

統計資料 No 659
令和7年11月 刊行

山形県の工業

2024年経済構造実態調査
製造業事業所調査に関する結果報告書

山形県みらい企画創造部

は じ め に

経済構造実態調査は、統計法に基づく基幹統計調査であり、全産業の付加価値等の構造を明らかにし、国民経済計算の精度向上に資すること等を目的として、総務省及び経済産業省が実施しております。

この報告書は、令和6年6月1日現在で実施された「2024年経済構造実態調査」の結果から、山形県の製造業に関する状況（従業者数等の基礎事項は基準日の状況、出荷額等の経理事項は令和5年1月から12月までの1年間の状況）を取りまとめたものです。

この調査結果報告書が、本県工業の基礎資料として、広く各方面で御活用いただければ幸いです。

令和7年11月

山形県みらい企画創造部長

會 田 淳 士

目 次

I 調査の概要	1
II 利用上の注意	3
III 用語の解説	6
IV 調査結果の概要	
概 況	13
1 事業所数	14
2 従業者数	15
3 製造品出荷額等	16
4 付加価値額	18
5 現金給与総額	20
6 原材料使用額等	21
7 地域・市町村別概要	22
付 表	25
V 統 計 表	
第1表 総括統計表	37
第2表 地域・市町村別総括統計表	40
第3表 産業別・従業者規模別統計表	42
第4表 地域・市町村別・産業中分類別統計表	56
第5表 産業別・従業者規模別・工業用地・工業用水統計表	84
第6表 地域・市町村別・工業用地・工業用水統計表	85
第7表 産業細分類別統計表	86
第8表 商品分類別・製造品・賃加工品・その他収入統計表	94
参考表 都道府県別統計表	107

I 調査の概要

1 調査の目的

本調査は、全ての産業の付加価値等の構造を明らかにし、国民経済計算の精度向上等に資するとともに、経済センサス - 活動調査の中間年における経済構造統計を作成することを目的とする。

2 調査対象

日本標準産業分類（第14回改定）に掲げる「大分類E－製造業」に属する全国の事業所（国及び地方公共団体に属する事業所を除く）を調査対象の範囲とする。ただし、個人経営の事業所及び法人以外の団体の事業所を除く。

このうち、日本標準産業分類における大分類、中分類、小分類又は細分類ごとに売上高（製造品出荷額等）を上位から累積し、当該分類に係る売上高（製造品出荷額等）総額の9割を達成する範囲に含まれる事業所を調査対象とする。

3 調査事項

以下に掲げる事項のうち、調査事業所の業種及び従業者数に応じて必要な事項

- ① 事業所の名称、所在地及び法人番号
- ② 経営組織
- ③ 資本金額又は出資金額（会社に限る）
- ④ この事業所の従業者数
- ⑤ 消費税の税込み記入・税抜き記入の別
- ⑥ 人件費及び人材派遣会社への支払額 *
- ⑦ 原材料、燃料、電力の使用額、委託生産費、製造等に関連する外注費及び転売した商品の仕入額 *
- ⑧ 有形固定資産 *
- ⑨ 製造品在庫額、半製品、仕掛品の価額及び原材料、燃料の在庫額○◎
- ⑩ 製造品出荷額、在庫額等 *（品目別製造品在庫額除く）、◎（品目別製造品在庫額）
- ⑪ 品目別製造品出荷額、加工賃収入額及びその他収入額の合計金額 *
- ⑫ 製造品出荷額等に占める直接輸出額の割合 *
- ⑬ 主要原材料名
- ⑭ 工業用地及び工業用水
- ⑮ 作業工程

ただし、⑥の内訳、⑦の内訳、⑩のうち品目別製造品在庫額、⑧、⑨及び⑭については、従業者30人以上の事業所についてのみ報告を求めることとする。

4 調査の方法

調査は、総務省及び経済産業省が業務を委託した調査実施事業者が調査票を報告者に郵送し、回収することにより行う。

ただし、報告者が政府統計共同利用システム又は政府統計オンラインサポートシステムにより報告した場合は、当該システムから報告内容入手する。

5 基準となる期日又は期間

令和6年6月1日現在とする。

ただし、「3 調査事項」のうち、「＊」を付した事項については、原則として、令和5年1月から12月までの1年間を対象とする。

また、「○」は令和5年の年初（1月1日現在）、「◎」は年末（12月31日現在）によって行う。

Ⅱ 利用上の注意

- 1 本書は、製造業について総務省・経済産業省が実施した「2024 年経済構造実態調査製造業事業所調査」（以下「製造業事業所調査」という。）のうち、以下の全てに該当する製造事業所（以下「事業所」という。）について集計したものである。
 - ・個人経営を除く事業所であること
 - ・管理、補助的経済活動のみを行う事業所ではないこと
 - ・製造品目別に出荷額が得られた事業所であること
- 2 事業所について、日本標準産業分類（第14回改定）における大分類、中分類、小分類又は細分類ごとに売上高（製造品出荷額等）を上位から累積し、当該分類に係る売上高（製造品出荷額等）総額の9割を達成する範囲に含まれる事業所を調査対象とし、その報告を基に全体を推計した上で結果表として集計した。
- 3 調査結果のうち、事業所数、産出事業所数、従業者数については、令和6年6月1日現在の数値、製造品出荷額等、品目別出荷金額、付加価値額については、令和5年1年間の数値である。
- 4 製造品出荷額等の経理事項については、原則消費税込みで把握しているが、一部の消費税抜きの回答については、「統計調査における売上高等の集計に係る消費税の取扱いに関するガイドライン（平成27年5月19日各府省統計主管課長等会議申合せ）」に基づき、消費税込みに補正した上で結果表として集計した。

<ガイドライン>

https://www.soumu.go.jp/main_content/000777097.pdf
- 5 本書は、県において独自集計したものであり、総務省・経済産業省から公表される数値と若干相違することもありうる。また、本書に掲載した数値は、単位未満四捨五入等により内訳と総数が一致しない場合がある。なお、比率は、小数点以下第2位で四捨五入した。

本書の中で、「―」は該当数値なし、「0」は四捨五入のため単位未満を示す。「x」は集計対象となる事業所が1又は2であるため、集計結果をそのまま公表すると個々の報告者の秘密が漏れるおそれがある場合に該当数値を秘匿した箇所である。また、集計対象が3以上の事業所に関する数値であっても、集計対象が1又は2の事業所の数値が合計との差引きで判明する箇所は、併せて「x」とした。
- 6 産業分類について
 - (1) 集計に用いた産業分類は、原則として日本標準産業分類に準拠している。本書における例外については次のとおりである。

本編	日本標準産業分類
1421 洋紙・機械すき紙製造業	1421 洋紙製造業
	1423 機械すき紙製造業

(2) 事業所の産業の決定方法は、次のとおりである。

(ア) 一般的な方法

製造品が単品のみの事業所については、品目 6 桁番号の上 4 桁で産業細分類を決定する。

また、製造品が複数の品目にわたる事業所の場合は、まず、上 2 桁の番号（中分類）を同じくする品目の製造品出荷額等をそれぞれ合計し、その額の最も大きいもので 2 桁番号を決定する。次に、その決定された 2 桁の番号のうち、前記と同様な方法で 3 桁番号（小分類）、さらに 4 桁番号（細分類）を決定し、最終的な産業格付とする。

(イ) 特殊な方法

上記の方法以外に、原材料、作業行程、機械設備等により、産業を決定しているものがある。

具体的には、「中分類 22 鉄鋼業」に属する「高炉による製鉄業」、「製鋼・製鋼圧延業」、「熱間圧延業（鋼管、伸鉄を除く）」、「冷間圧延業（鋼管、伸鉄を除く）」、「冷間ロール成型形鋼製造業」、「鋼管製造業」、「伸鉄業」、「磨棒鋼製造業」、「引抜鋼管製造業」、「伸線業」及び「その他の製鋼を行わない鋼材製造業（表面処理鋼材を除く）」の 11 産業である。

(3) 産業中分類については、別表 1「産業中分類略称一覧表」より略称を用いた。また、「中分類 18 プラスチック製品製造業（別掲を除く）」の別掲については、別表 2 のとおりである。

7 従業上の地位のうち雇用者の内訳について、「統計調査における労働者の区分等に関するガイドライン（平成 27 年 5 月 19 日 各府省統計主管課長等会議申合せ）」に基づき、「正社員、正職員」、「正社員、正職員以外」から「無期雇用者」、「有期雇用者（1 か月以上）」の区分に変更を行った。

<ガイドライン>

https://www.soumu.go.jp/main_content/000928642.pdf

8 製造業事業所調査、令和 3 年経済センサス - 活動調査（以下「活動調査」という。）及び工業統計調査（以下「工業統計」という。）は集計範囲等が異なり、過去の統計と単純比較できないことから、以下の点に留意されたい。

(1) 製造業事業所調査は、個人経営を除く一部の事業所を調査対象とし、その報告を基に全体を推計した上で集計している。

※ 利用上の注意 1 及び 2 を参照

(2) 活動調査は、個人経営を除く全ての事業所を調査対象として集計している。

(3) 工業統計は、国に属する事業所以外の従業者 4 人以上の全ての事業所を調査対象として集計している。

別表1 産業中分類略称一覧表

分類番号	産 業 中 分 類 名	略 称	分類番号	産 業 中 分 類 名	略 称
09	食料品製造業	食 料	○ 21	窯業・土石製品製造業	窯 業
10	飲料・たばこ・飼料製造業	飲 料	○ 22	鉄鋼業	鉄 鋼
11	繊維工業	繊 維	○ 23	非鉄金属製造業	非 鉄
○ 12	木材・木製品製造業（家具を除く）	木 材	○ 24	金属製品製造業	金 属
13	家具・装備品製造業	家 具	☆ 25	はん用機械器具製造業	はん用
○ 14	パルプ・紙・紙加工品製造業	紙	☆ 26	生産用機械器具製造業	生 産
15	印刷・同関連業	印 刷	☆ 27	業務用機械器具製造業	業 務
○ 16	化学工業	化 学	☆ 28	電子部品・デバイス・電子回路製造業	電 子
○ 17	石油製品・石炭製品製造業	石 油	☆ 29	電気機械器具製造業	電 気
○ 18	プラスチック製品製造業（別掲を除く）	プ ラ	☆ 30	情報通信機械器具製造業	情 報
○ 19	ゴム製品製造業	ゴ ム	☆ 31	輸送用機械器具製造業	輸 送
20	なめし革・同製品・毛皮製造業	皮 革	32	その他の製造業	その他

※ 分類番号の○印は基礎素材型産業に、☆印は加工組立型産業に、他は生活関連・その他型産業に区分される。

別表2 中分類18 プラスチック製品製造業（別掲を除く）の別掲

製 造 品 名	分 類	製 造 品 名	分 類
家具・装備品	13	ペン・鉛筆・絵画用品・その他の事務用品	326
プラスチック製版	1521	漆器	3271
写真フィルム（乾板を含む）	1695	畳	3282
手袋（合成皮革）	2051	うちわ・扇子・ちょうちん	3283
耐火物	215	ほうき・ブラシ	3284
と石	2179	喫煙用具（貴金属・宝石製を除く）	3285
人造真珠	2199	洋傘・和傘・同部分品	3289
歯車	2531	魔法瓶	3289
目盛りのついた三角定規	2739	看板・標識機	3292
義歯	2744	パレット	3293
装身具・装飾品・ボタン・同関連品（貴金属・宝石製を除く）	322	モデル・模型	3294
かつら	3229	工業用模型	3295
時計側	3231	レコード	3296
楽器	324	眼鏡	3297
がん具・運動用具	325		

※分類番号が3桁は小分類番号、4桁は細分類番号となっており、それぞれ上2桁が中分類番号をあらわしている。

Ⅲ 用語の解説

1 事業所

事業所とは、経済活動が行われている場所ごとの単位で、原則として次の要件を備えているものをいう。

- (1) 一定の場所（1区画）を占めて、単一の経営主体のもとで経済活動が行われていること。
- (2) 従業者と設備を有して、物の生産や販売、サービスの提供が継続的に行われていること。

2 従業者

令和6年6月1日現在で、当該事業所で働いている人をいう。したがって、他の会社などの別経営の事業所から出向又は派遣されている人（受入者）は従業者に含まれる。一方、他の会社などの別経営の事業所へ出向又は派遣している人（送出者）、有期雇用者（1か月未満、日々雇用）は含まない。

(1) 常用労働者

「有給役員」、「無期雇用者」、「有期雇用者（1か月以上）」及び「出向・派遣受入者」に分けられる。

(2) 有給役員

事業所の取締役、理事などで（常勤、非常勤は問わない）、役員報酬を得ている人をいう。他の事業所の役員を兼ねている場合であっても、この事業所が役員報酬を支給している場合は、この事業所の有給役員に該当する。

(3) 常用雇用者

期間を定めずに、又は1か月以上の期間を定めて雇用されている人をいう。臨時社員などと呼ばれている人でも、この定義に当てはまる場合は常用雇用者に含める。

(4) 無期雇用者

常用雇用者のうち、雇用契約期間を定めずに雇用されている人（定年まで雇用される場合を含む。）をいう。

(5) 有期雇用者（1か月以上）

常用雇用者のうち、1か月以上の期間を定めて雇用されている人をいう。

(6) 臨時雇用者（有期雇用者（1か月未満、日々雇用））

有期雇用者のうち、1か月未満の期間を定めて雇用されている人又は日々雇用されている人をいう。

(7) 送出者

有給役員、常用雇用者、臨時雇用者に該当する人のうち、労働者派遣事業の適正な運営の確保及び派遣労働者の保護等に関する法律（昭和60年法律第88号）（以下「労働者派遣法」という。）でいう派遣労働者のほかに、在籍出向など当該事業所に籍を置いたまま、他の会社など別経営の事業所で働いている人をいう。

(8) 出向・派遣受入者

労働者派遣法でいう派遣労働者、在籍出向など別経営である出向元に籍がありながら当該事業所に来て働いている人をいう。

3 現金給与総額

令和5年1月から12月までの1年間に支払われた「常用雇用者及び有給役員に対する基本給、諸手当と特別に支払われた給与（期末賞与等）の額」及び「常用雇用者及び有給役員に対する退職金又は解雇予告手当、出向・派遣受入者に係る支払額、臨時雇用者に対する給与、送出者に対する負担額など」の合計をいう。

4 原材料使用額等

令和5年1月から12月までの1年間における次の（１）～（６）の合計をいう。

（１）原材料使用額

主要原材料、補助材料、購入部分品、容器、包装材料、工場維持用の材料及び消耗品、購入した水など、実際に製造等に使用した総使用額をいう。

また、下請工場などに原材料を支給して製造加工を行わせた場合には、支給した原材料の額も含まれる。

（２）燃料使用額

生産段階で使用した燃料費、荷物運搬用及び暖房用の燃料費、購入ガスの料金、自家発電用の燃料費などをいう。

（３）電力使用額

照明や空調に利用されたものや購入した電力の使用額をいい、自家発電は含まない。

（４）委託生産費

原材料又は製造した製品を支給して、他企業の国内事業所に製造加工を委託した場合、これに支払った加工賃及び支払うべき加工賃をいい、原材料等を支給しないで、他の事業所に製造を依頼した注文製造品の売買代金は含まない。

（５）製造等に関連する外注費

生産設備の保守・点検・修理、機械・装置の操作、製品の検査・梱包、製品に組み込まれるソフトウェアの開発など、事業所収入に直接関連する外注費用をいい、派遣、委託生産費などの外注費は含まない。

（６）転売した商品の仕入額

1年間のうちに実際に売り上げた転売品（他から仕入れて又は受け入れてそのまま販売したもの）に対応する仕入額をいい、在庫品は含まない。

5 製造品出荷額等

令和5年1月から12月までの1年間における製造品出荷額、加工賃収入額、くず廃物の出荷額及びその他収入額の合計であり、消費税、酒税、たばこ税、揮発油税及び地方揮発油税を含んだ額である。

（１）製造品出荷額

当該事業所の所有に属する原材料によって製造されたもの（原材料を他企業の国内事業所に支給して製造させたものを含む。）を、1年間のうちに当該事業所から出荷した場合の工場出荷額をいう。また、次のものも製造品出荷に含まれる。ただし、仕入れて又は受け入れてそのまま販売するもの（転売品）は含まない。

（ア）同一企業に属する他の事業所へ引き渡したもの

（イ）自家使用されたもの（当該事業所において最終製品として使用されたもの）

（ウ）委託販売に出したもの（販売済みでないものを含み、令和5年中に返品されたものを除く。）

(2) 加工賃収入額

1年間のうちに他企業の所有に属する主要原材料によって製造し、あるいは他企業の所有に属する製品又は半製品に加工処理を加えた場合、これに対して受け取った又は受け取るべき加工賃をいう。

(3) その他収入額

上記(1)、(2)の出荷額以外で、例えば「転売収入」、「修理料収入」、「販売電力収入」、「冷蔵保管料収入」等の収入額をいう。

6 生産額（従業者30人以上の事業所）

令和5年1月から12月までの1年間における下記算式により算出した額をいう。

$$\text{生産額} = \text{製造品出荷額} + \text{加工賃収入額} + (\text{製造品年末在庫額} - \text{製造品年初在庫額}) + (\text{半製品及び仕掛品年末価額} - \text{半製品及び仕掛品年初価額})$$

7 付加価値額（粗付加価値額）

令和5年1月から12月までの1年間における下記算式により算出した額をいう。

(1) 従業者30人以上

$$\text{付加価値額} = \text{製造品出荷額等} + (\text{製造品年末在庫額} - \text{製造品年初在庫額}) + (\text{半製品及び仕掛品年末価額} - \text{半製品及び仕掛品年初価額}) - (\text{推計酒税、たばこ税、揮発油税及び地方揮発油税}(*1) + \text{推計消費税額}(*2)) - \text{原材料使用額等} - \text{減価償却額}$$

(2) 従業者29人以下

$$\text{粗付加価値額} = \text{製造品出荷額等} - (\text{推計酒税、たばこ税、揮発油税及び地方揮発油税}(*1) + \text{推計消費税額}(*2)) - \text{原材料使用額等}$$

*1:平成29年工業統計より「酒税、たばこ税、揮発油税及び地方揮発油税の合計額」の調査を廃止したため、「推計酒税、たばこ税、揮発油税及び地方揮発油税」は、出荷数量等から推計したものである。

*2:推計消費税額は平成13年工業統計より消費税額の調査を廃止したため推計したものであり、推計消費税額の算出に当たっては、直接輸出分、原材料、設備投資を控除している。

8 工業用地（従業者30人以上の事業所）

令和6年6月1日現在において、事業所が使用（賃借を含む。）している敷地の全面積をいう。ただし、鉱区、住宅、寄宿舍、グラウンド、倉庫及びその他福利厚生施設などに使用している敷地については、生産設備などのある敷地と道路（公道）、塀、柵などにより明確に区別される場合又はこれらの敷地の面積が何らかの方法で区別できる場合は除外する。

なお、事業所の隣接地にある拡張予定地を事業所が占有している場合は含まれる。

9 工業用水（従業者30人以上の事業所）

事業所内で生産のために使用される用水（従業者の飲料水、雑用水を含む。）をいい、1日当たり用水量とは、令和5年1月から12月までの1年間に使用した工業用水の総量を令和5年の操業日数で割ったものをいう。

- (1) 公共水道は、都道府県又は市区町村によって経営されている工業用水道又は上水道から取水した水をいう。
- (ア) 工業用水道とは、飲用に適さない工業用水を供給するもの
- (イ) 上水道とは、一般の水道のことで、飲用に適する水を供給するもの
- (2) 井戸水は、浅井戸、深井戸又は湧水から取水した水をいう。
- (3) その他の淡水は、「公共水道」、「井戸水」、「回収水」以外の淡水をいう。例えば、河川、湖沼又は貯水池から取水した水（地表水）、河川敷及び旧河川敷内において集水埋きよによって取水した水（伏流水）、農業用水路から取水した水、他の事業所から供給を受けた水などである。

この報告書についての照会等は、下記までお願いします。

山形県 みらい企画創造部 統計企画課 経済統計担当 TEL 023-630-2809

FAX 023-630-2185

なお、この報告書の電子データは、山形県のホームページから御覧いただけます。

(ホーム > 県政情報 > 山形県の紹介 > 統計情報・オープンデータ > 商工・観光 > 山形県の工業について)

URL https://www.pref.yamagata.jp/020052/kensei/shoukai/toukei_jouhou/kogyo_top.html

IV 調査結果の概要

調 査 結 果 の 概 要

概 況

(1) 県 全 体

① 事 業 所 数	2,700 事業所	(2 事業所減	増減率	▲0.1%)
② 従 業 者 数	97,681 人	(284 人減	増減率	▲0.3%)
③ 製造品出荷額等	3 兆 3,555 億円	(2,098 億円増	増減率	+6.7%)
④ 付 加 価 値 額	1 兆 3,440 億円	(2,008 億円増	増減率	+17.6%)
⑤ 現金給与総額	4,018 億円	(118 億円増	増減率	+3.0%)
⑥ 原材料使用額等	1 兆 8,373 億円	(105 億円減	増減率	▲0.6%)

(2) 地 域 別

村山地域

① 事 業 所 数	1,194 事業所
② 従 業 者 数	43,978 人
③ 製造品出荷額等	1 兆 3,982 億円
④ 付 加 価 値 額	4,923 億円

置賜地域

① 事 業 所 数	712 事業所
② 従 業 者 数	25,782 人
③ 製造品出荷額等	8,625 億円
④ 付 加 価 値 額	2,791 億円

最上地域

① 事 業 所 数	196 事業所
② 従 業 者 数	5,580 人
③ 製造品出荷額等	1,015 億円
④ 付 加 価 値 額	336 億円

庄内地域

① 事 業 所 数	598 事業所
② 従 業 者 数	22,341 人
③ 製造品出荷額等	9,934 億円
④ 付 加 価 値 額	5,389 億円

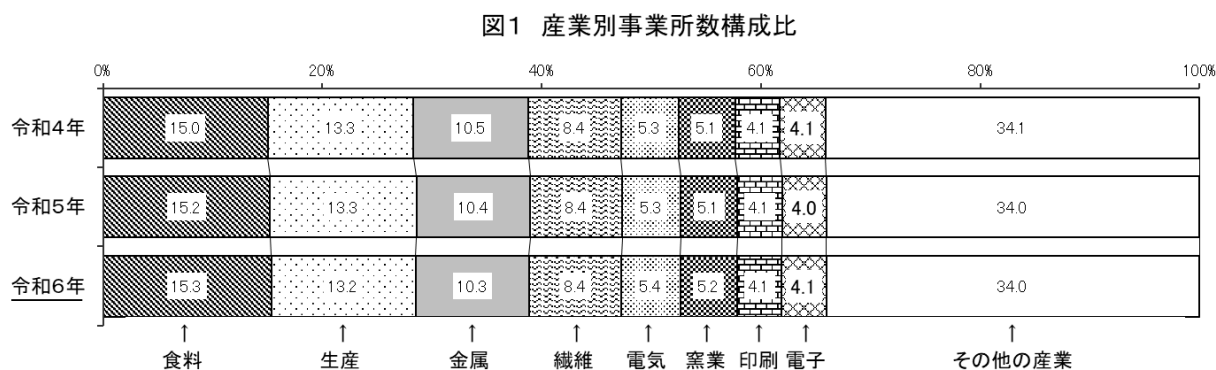
1 事業所数

令和6年の事業所数は2,700事業所で、前年に比べ2事業所(0.1%)減少した。

(1) 産業別

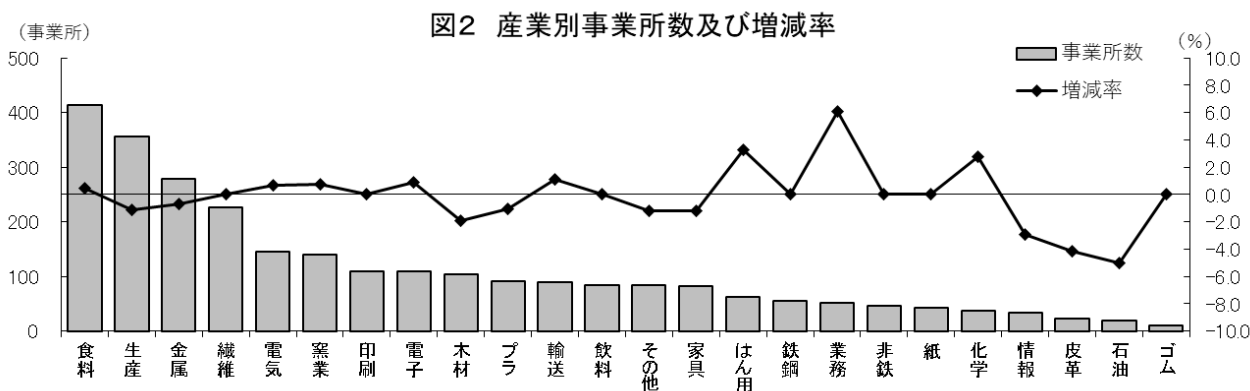
産業別の構成比をみると、食料が15.3%（414事業所）と最も高く、次いで生産13.2%（356事業所）、金属10.3%（279事業所）、繊維8.4%（227事業所）、電気5.4%（145事業所）の順となっている。

【図1、付表1の1】



産業別の増減率をみると、増加したのは、業務（6.1%増）、はん用（3.3%増）、化学（2.8%増）など8産業で、減少したのは、石油（5.0%減）、皮革（4.2%減）、情報（2.9%減）など9産業である。なお、飲料、繊維、印刷などの7産業は増減がなかった。

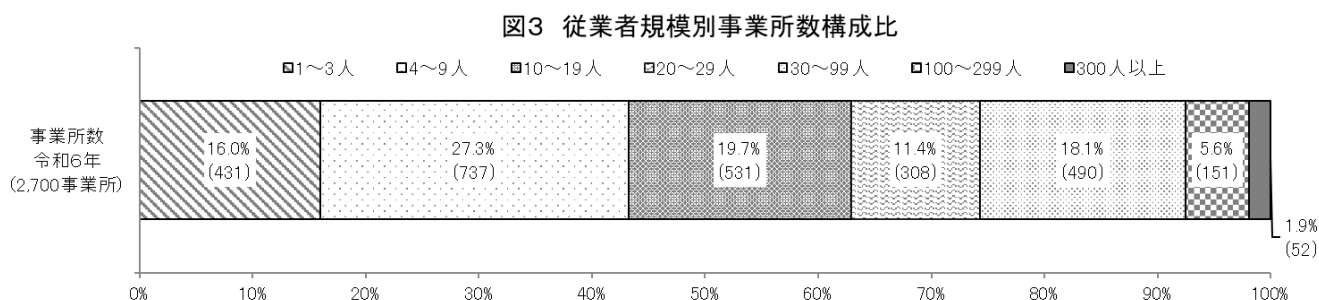
【図2】



(2) 従業者規模別

事業所の従業者規模別の構成比をみると、4～9人規模の事業所が27.3%（737事業所）と最も高く、次いで10～19人規模19.7%（531事業所）となっており、29人以下の事業所で74.4%（2,007事業所）を占めている。

【図3、付表1の2】



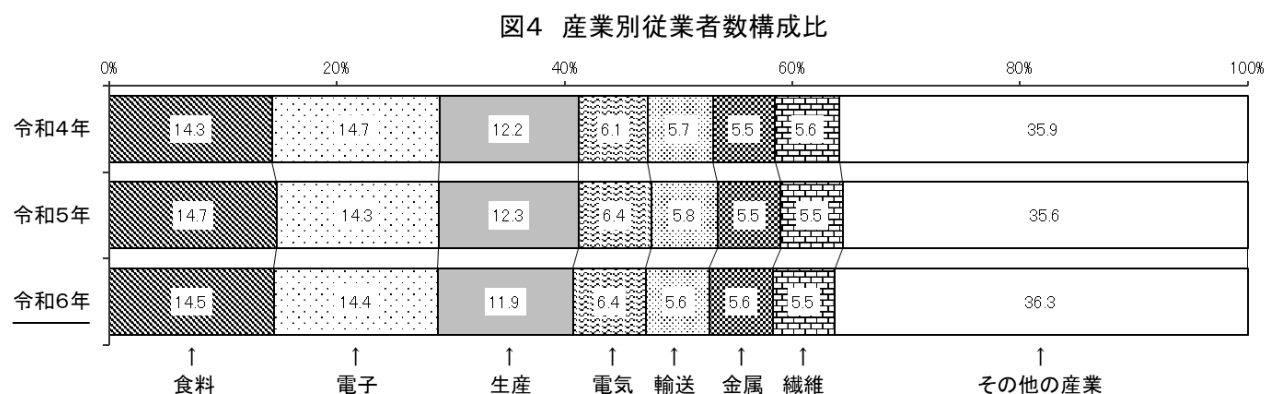
2 従 業 者 数

令和6年の従業者数は97,681人で、前年に比べ284人(0.3%)減少した。

(1) 産 業 別

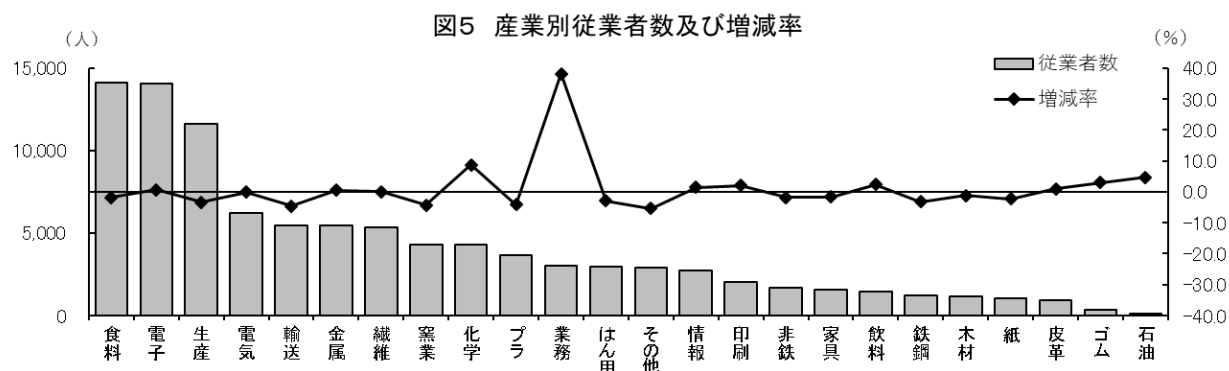
産業別の構成比をみると、食料が14.5% (14,123人) と最も高く、次いで電子14.4% (14,052人)、生産11.9% (11,633人)、電気6.4% (6,213人)、輸送5.6% (5,455人) の順となっている。

【図4、付表2の1】



産業別の増減率をみると、増加したのは、業務 (38.1%増)、化学 (8.7%増)、石油 (4.7%増) など10産業で、減少したのは、その他 (5.4%減)、輸送 (4.7%減)、窯業 (4.4%減) など14産業である。

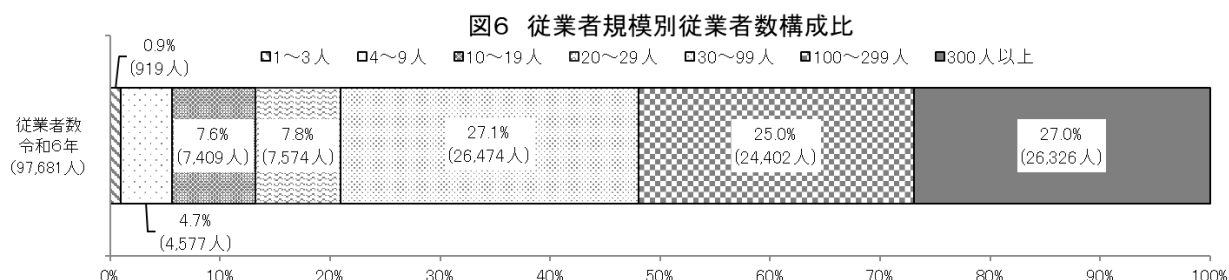
【図5】



(2) 従業者規模別

事業所の従業者規模別の構成比をみると、30～99人規模が27.1% (26,474人) と最も高く、次いで、300人以上規模27.0% (26,326人)、100～299人規模25.0% (24,402人) の順となっており、これら30人以上の規模で79.1% (77,202人) を占めている。

【図6、付表2の2】

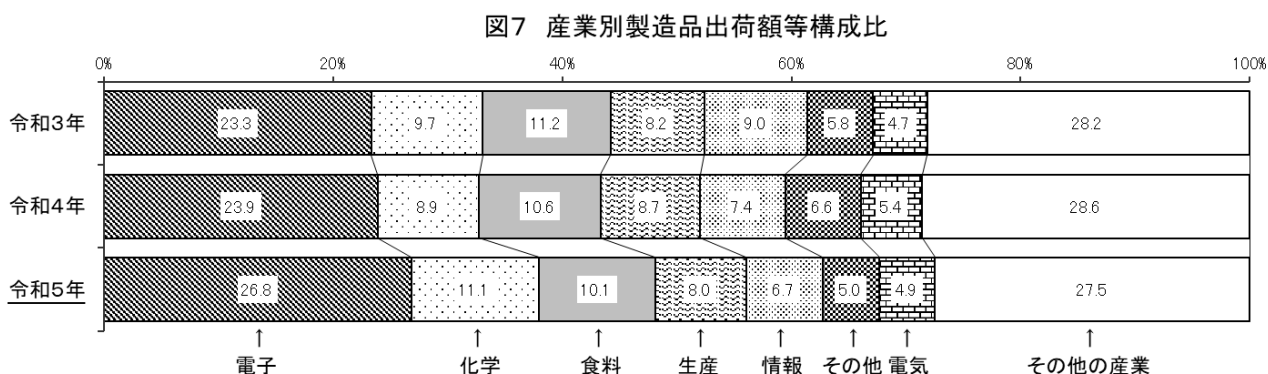


3 製造品出荷額等

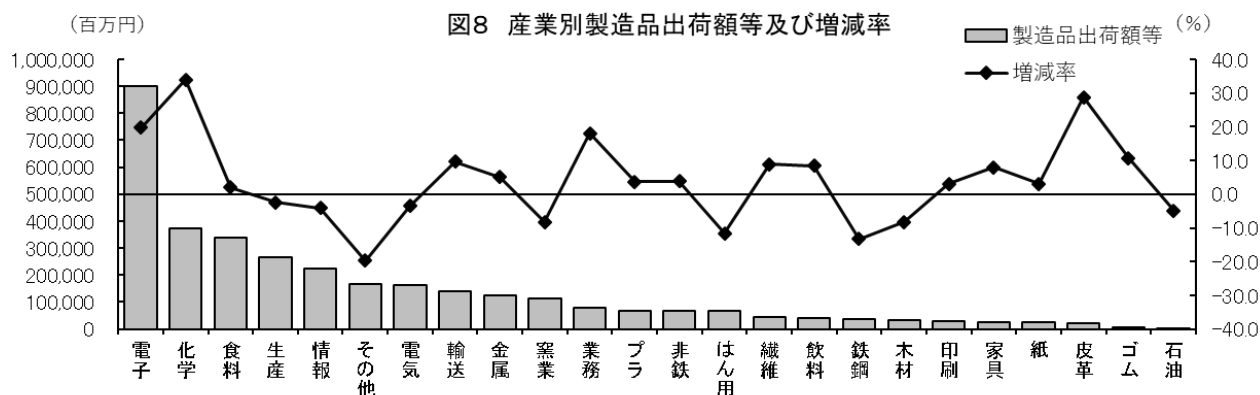
令和5年の製造品出荷額等は3兆3,555億4,780万円で、前年に比べ2,098億4,995万円(6.7%)増加した。

(1) 産業別

産業別の構成比をみると、電子が26.8%(8,998億2,046万円)と最も高く、次いで化学11.1%(3,737億8,348万円)、食料10.1%(3,396億7,686万円)、生産8.0%(2,670億3,113万円)情報6.7%(2,232億9,432万円)の順となっている。【図7、付表3の1】

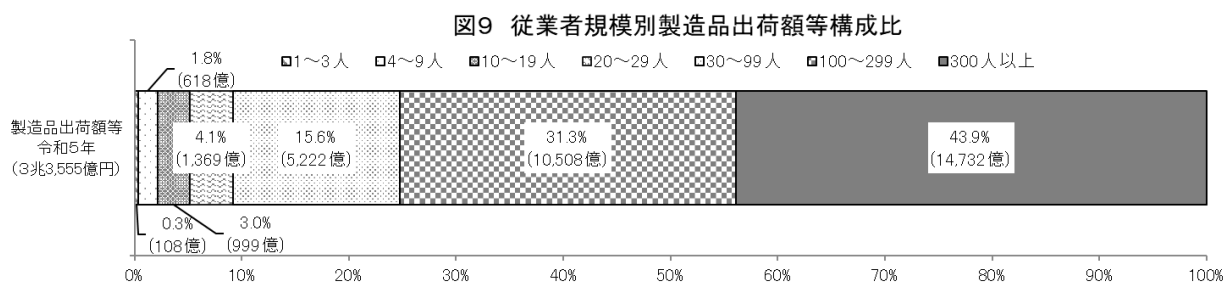


産業別の増減率をみると、増加したのは、化学(34.0%増)、皮革(28.8%増)、電子(19.8%増)など15産業で、減少したのは、その他(19.7%減)、鉄鋼(13.2%減)、はん用(11.7%減)など9産業である。【図8】



(2) 従業者規模別

事業所の従業者規模別の構成比をみると、300人以上規模が43.9%(1兆4,731億8,094万円)と最も高く、次いで100~299人規模31.3%(1兆507億9,451万円)、30~99人規模15.6%(5,222億2,165万円)の順となっており、これら30人以上の規模で90.8%(3兆461億9,710万円)を占めている。【図9、付表3の2】



(3) 主要製造品出荷額

主要製造品（出荷額 250 億円以上）の出荷額をみると、集積回路が最も大きく 5,935 億円（19.2%）、次いで医薬品製剤 2,760 億円（8.9%）、パーソナルコンピュータ、自動車部分品・附属品 1,257 億円（4.1%）などとなっている。

【表 1】

表 1 主要製造品出荷額表(250億円以上)

(全事業所)

製造 品番 号	製 造 品 名	産出事業所数		製造品出荷額			
		令和5年	令和6年	令和4年	令和5年	増減率	令和5年 構成比
	総 計	2,175	2,168	万円 290,498,689	万円 308,391,561	% 6.2	% 100.0
2814	集積回路	3	5	41,771,831	59,346,947	42.1	19.2
1652	医薬品製剤	8	8	17,627,043	27,599,336	56.6	8.9
3032	パーソナルコンピュータ	4	2	15,282,984	x	x	x
3113	自動車部分品・附属品	81	81	10,869,821	12,571,699	15.7	4.1
2899	その他の電子部品・デバイス・電子回路	29	27	11,971,734	6,697,904	-44.1	2.2
2823	コネクタ・スイッチ・リレー	11	11	6,567,247	6,319,144	-3.8	2.0
0995	冷凍調理食品	20	20	5,306,780	5,199,825	-2.0	1.7
3292	看板・標識機	37	37	6,190,792	5,062,679	-18.2	1.6
0911	部分肉・冷凍肉	18	18	5,078,220	4,667,736	-8.1	1.5
0979	その他のパン・菓子	16	17	4,237,409	4,370,080	3.1	1.4
2813	半導体素子	4	4	4,041,993	4,206,099	4.1	1.4
2119	その他のガラス・同製品	13	13	6,385,902	4,037,659	-36.8	1.3
2922	内燃機関電装品（ワイヤーハーネスを含む）	9	9	4,322,724	4,013,193	-7.2	1.3
2319	その他の非鉄金属第1次製錬・精製品	4	4	2,779,417	3,631,664	30.7	1.2
2699	他に分類されない生産用機械・同部分品	74	74	3,480,989	3,553,016	2.1	1.2
2652	化学機械・同装置	23	23	3,177,699	3,332,022	4.9	1.1
2914	配電盤・電力制御装置	76	75	3,545,156	3,304,506	-6.8	1.1
1699	他に分類されない化学工業製品	4	4	2,919,505	3,057,565	4.7	1.0
2644	印刷・製本・紙工機械	41	41	2,929,827	2,978,680	1.7	1.0
1832	輸送機械器具用プラスチック製品（加工業を除く）	23	24	2,312,001	2,775,166	20.0	0.9
0931	野菜缶詰・果実缶詰・農産保存食料品（野菜漬物を除く）	62	61	2,615,384	2,767,623	5.8	0.9
2741	医療用機械器具	29	30	2,616,547	2,750,909	5.1	0.9
1499	その他のパルプ・紙・紙加工品	15	15	3,503,059	2,647,263	-24.4	0.9
2441	鉄骨	31	31	2,164,825	2,580,655	19.2	0.8

注1：統計表「第8表 商品分類別・製造品・賃加工品・その他収入統計表」（1）製造品出荷額をもとに作成している（賃加工は含まれない）。

注2：事業所数は表示年の6月1日現在の値である。

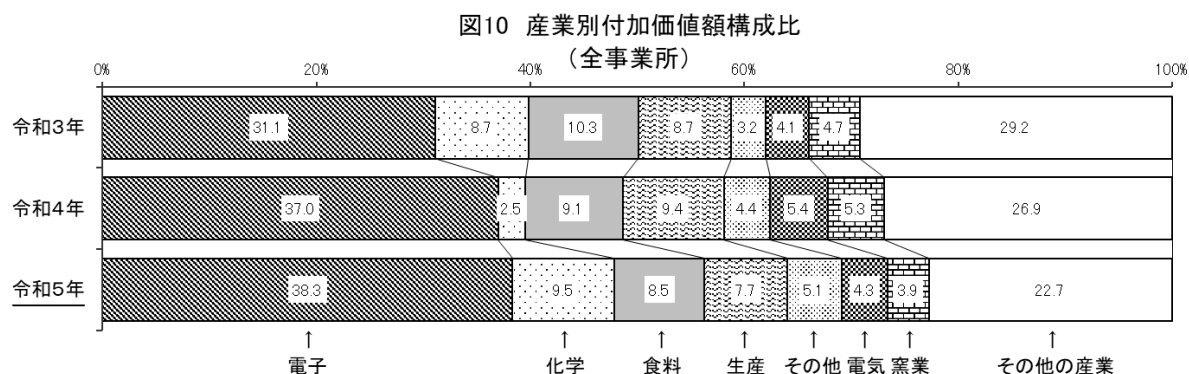
4 付加価値額

【全事業所（従業者 29 人以下は粗付加価値額）】

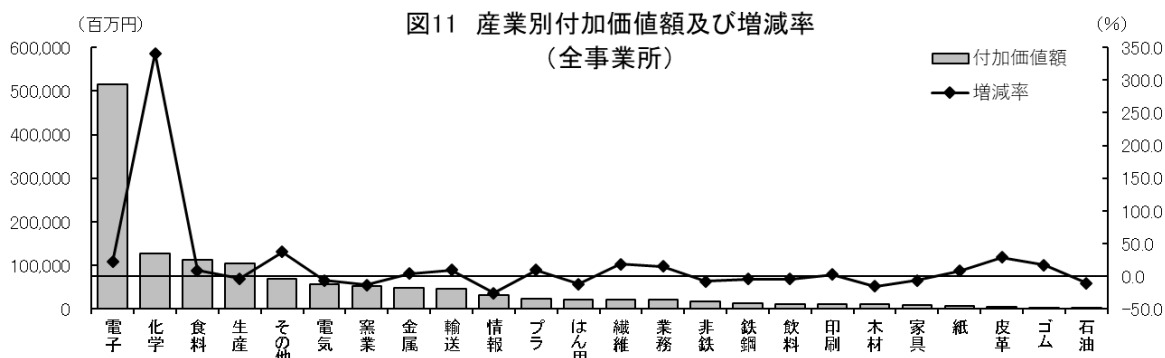
令和5年の付加価値額は1兆3,439億6,425万円で、前年に比べ2,008億2,466万円（17.6%）増加した。

（1）産業別

産業別の構成比をみると、電子が38.3%（5,153億2,987万円）と最も高く、次いで化学9.5%（1,276億1,963万円）、食料8.5%（1,136億3,771万円）、生産7.7%（1,039億1,229万円）、その他5.1%（682億2,550万円）の順となっている。【図10、付表4の1】

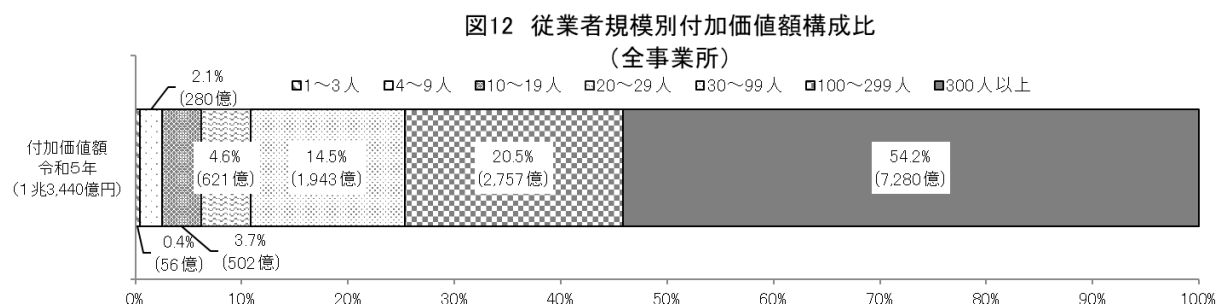


産業別の増減率をみると、増加したのは、化学（340.6%増）、その他（37.0%増）、皮革（28.7%増）など13産業で、減少したのは、情報（25.7%減）、木材（15.3%減）、窯業（13.4%減）など11産業である。【図11】



（2）従業者規模別

従業者規模別の構成比をみると、300人以上規模が54.2%（7,280億4,984万円）と最も高く、次いで100～299人規模20.5%（2,757億1,618万円）、30～99人規模14.5%（1,943億2,318万円）の順となっており、これら30人以上の規模で全体の89.2%（1兆1,980億8,920万円）を占める。【図12、付表4の2】



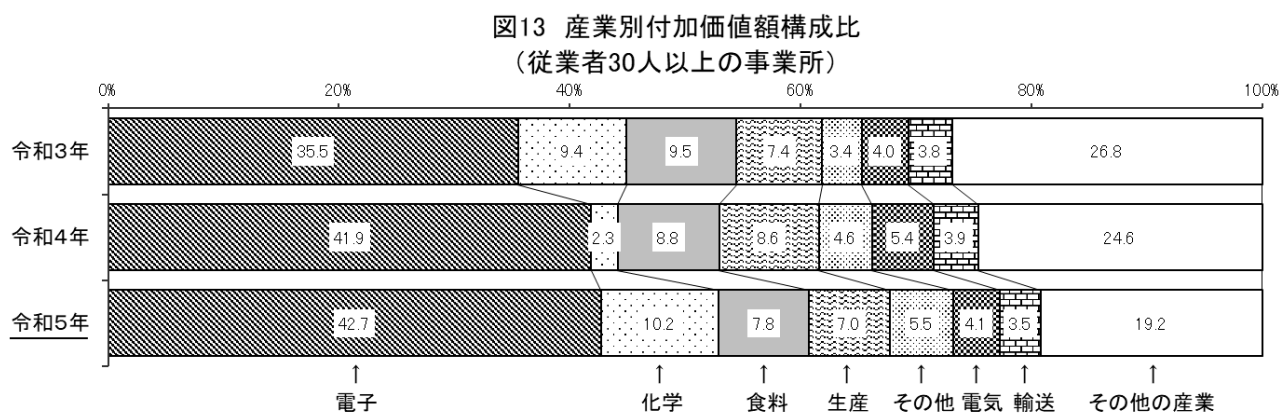
【従業者 30 人以上の事業所】

令和 5 年の付加価値額は 1 兆 1,980 億 8,920 万円で、前年に比べ 1,968 億 8,142 万円 (19.7%) 増加した。

(1) 産 業 別

産業別の構成比をみると、電子が 42.7% (5,116 億 1,779 万円) と最も高く、次いで化学 10.2% (1,224 億 1,577 万円)、食料 7.8% (936 億 9,055 万円)、生産 7.0% (838 億 7,407 万円)、その他 5.5% (653 億 9,093 万円) の順となっている。

【図 13】

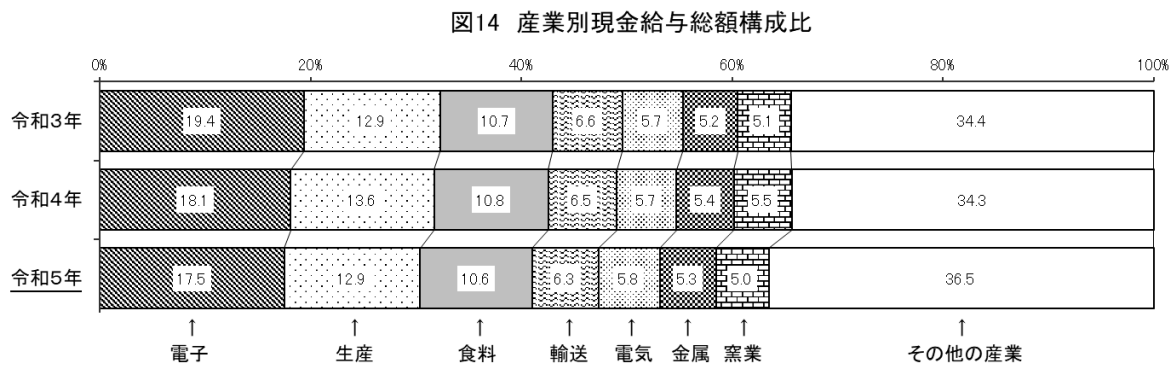


5 現金給与総額

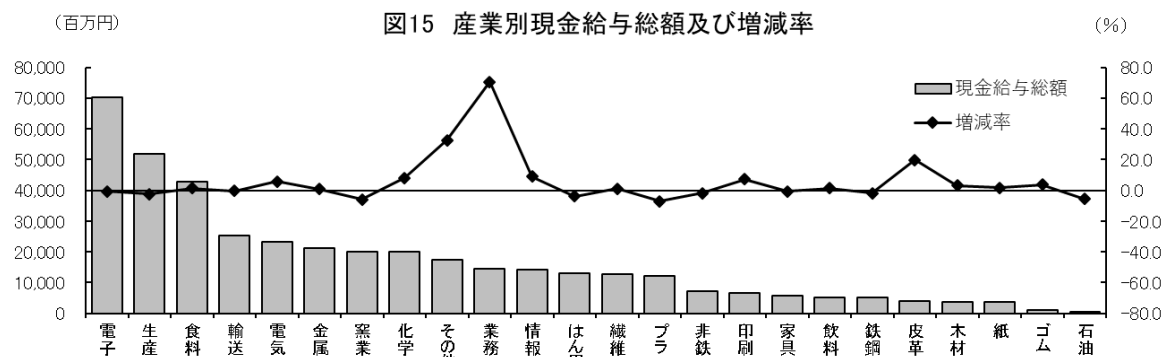
令和5年の現金給与総額は4,017億5,052万円で、前年に比べ118億1,327万円(3.0%)増加した。

(1) 産業別

産業別の構成比をみると、電子が17.5%（703億860万円）と最も高く、次いで生産が12.9%（517億7,530万円）、食料10.6%（427億5,456万円）、輸送6.3%（252億8,213万円）、電気5.8%（233億7,836万円）の順となっている。【図14】

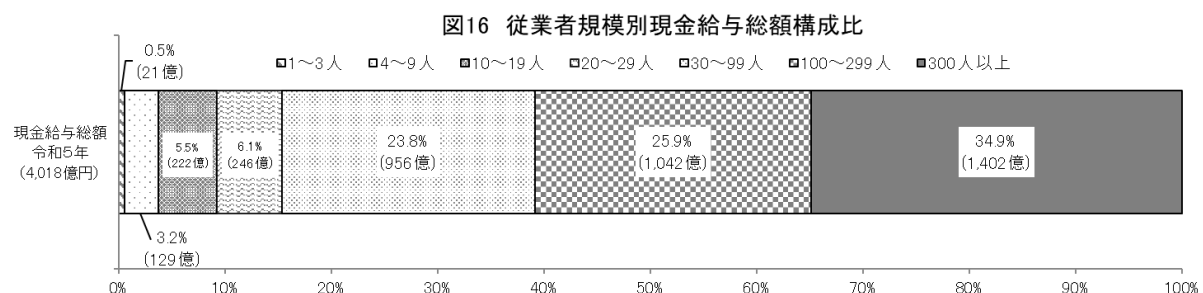


産業別の増減率をみると、増加したのは、業務（70.4%増）、その他（32.7%増）、皮革（19.7%増）など14産業で、減少したのは、プラ（7.2%減）、窯業（6.0%減）、石油（5.7%減）など10産業である。【図15】



(2) 従業者規模別

事業所の従業者規模別の構成比をみると、300人以上規模が34.9%（1,402億1,721万円）と最も高く、次いで100～299人規模25.9%（1,041億8,072万円）、30～99人規模23.8%（955億9,750万円）の順となっており、これら30人以上の規模で84.6%（3,399億9,543万円）を占めている。【図16】



6 原材料使用額等

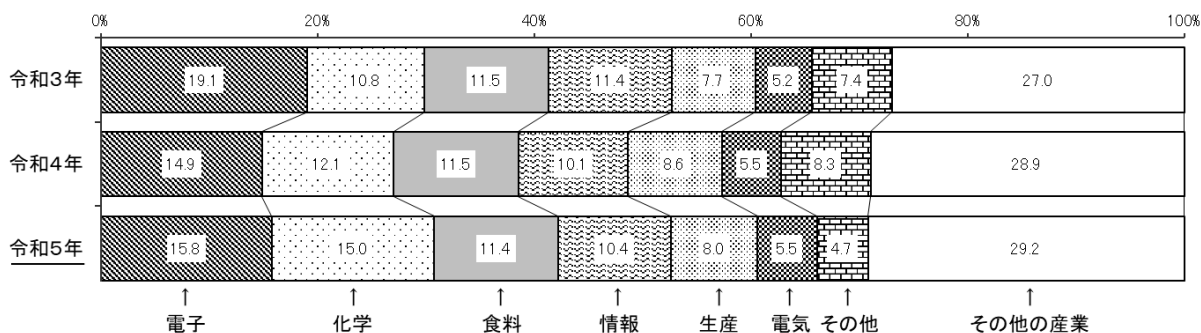
令和5年の原材料使用額等は1兆8,373億4,826万円で、前年に比べ104億5,596万(0.6%)減少した。

(1) 産業別

産業別の構成比をみると、電子が15.8%(2,895億5,899万円)と最も高く、次いで化学15.0%(2,755億9,769万円)、食料11.4%(2,099億9,987万円)、情報10.4%(1,909億7,561万円)、生産8.0%(1,473億7,281万円)の順となっている。

【図17】

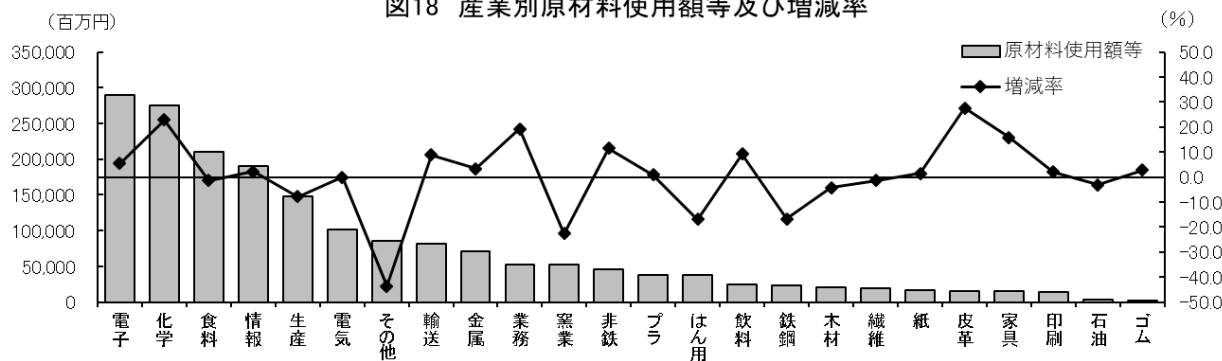
図17 産業別原材料使用額等構成比



産業別の増減率をみると、増加したのは、皮革(27.7%増)、化学(22.8%増)、業務(19.3%増)など15産業で、減少したのは、その他(43.6%減)、窯業(22.6%減)、はん用(16.9%減)など9産業である。

【図18】

図18 産業別原材料使用額等及び増減率

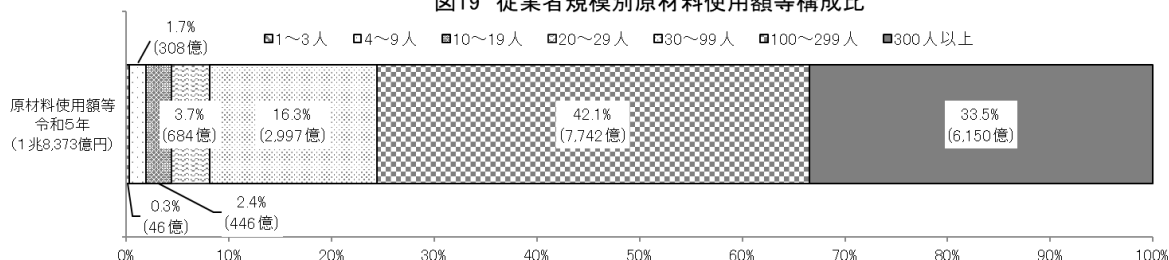


(2) 従業者規模別

従業者規模別の構成比をみると、100～299人規模が42.1%(7,742億3,134万円)と最も高く、次いで300人以上規模33.5%(6,149億9,343万円)、30～99人規模16.3%(2,997億3,006万円)の順となっており、これら30人以上の規模で全体の91.9%(1兆6,889億5,483万円)を占める。

【図19】

図19 従業者規模別原材料使用額等構成比



7 地域・市町村別概要

(1) 地域別

	事業所数					従業者数				
	令和5年	令和6年	増減数	増減率	令和6年 構成比	令和5年	令和6年	増減数	増減率	令和6年 構成比
				%	%	人	人	人	%	%
県 計	2,702	2,700	-2	-0.1	100.0	97,965	97,681	-284	-0.3	100.0
村 山 地 域	1,191	1,194	3	0.3	44.2	43,899	43,978	79	0.2	45.0
最 上 地 域	198	196	-2	-1.0	7.3	5,588	5,580	-8	-0.1	5.7
置 賜 地 域	711	712	1	0.1	26.4	26,022	25,782	-240	-0.9	26.4
庄 内 地 域	602	598	-4	-0.7	22.1	22,456	22,341	-115	-0.5	22.9

	製造品出荷額等					付加価値額				
	令和4年	令和5年	増減数	増減率	令和5年 構成比	令和4年	令和5年	増減数	増減率	令和5年 構成比
	万円	万円	万円	%	%	万円	万円	万円	%	%
県 計	314,569,785	335,554,780	20,984,995	6.7	100.0	114,313,959	134,396,425	20,082,466	17.6	100.0
村 山 地 域	133,342,651	139,818,030	6,475,379	4.9	41.7	37,279,045	49,229,199	11,950,154	32.1	36.6
最 上 地 域	9,881,972	10,148,244	266,272	2.7	3.0	3,268,509	3,364,641	96,132	2.9	2.5
置 賜 地 域	82,688,929	86,253,482	3,564,553	4.3	25.7	26,110,666	27,913,561	1,802,895	6.9	20.8
庄 内 地 域	88,656,233	99,335,024	10,678,791	12.0	29.6	47,655,739	53,889,024	6,233,285	13.1	40.1

【図20、付表5の1、6の1、7の1、8の1】

図20 地域別主要項目構成比

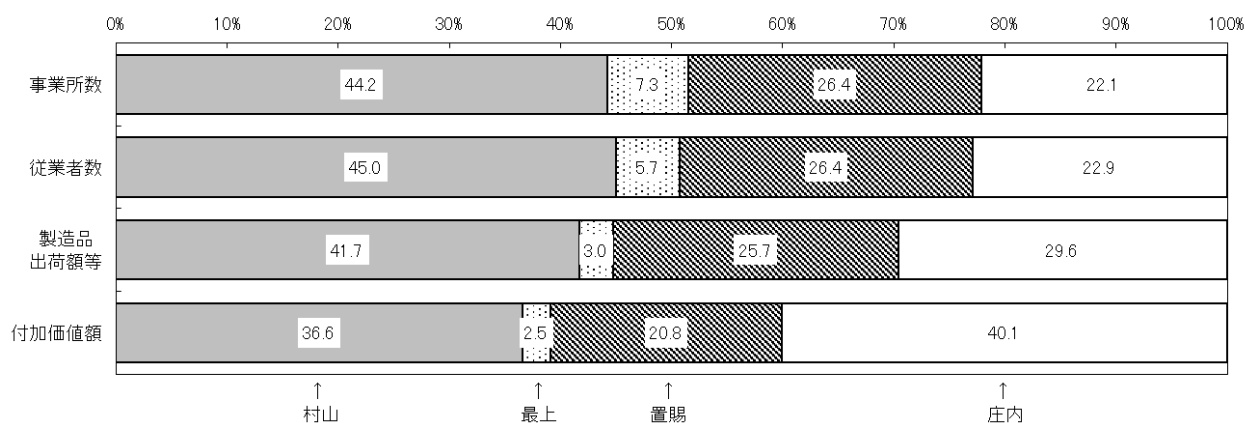
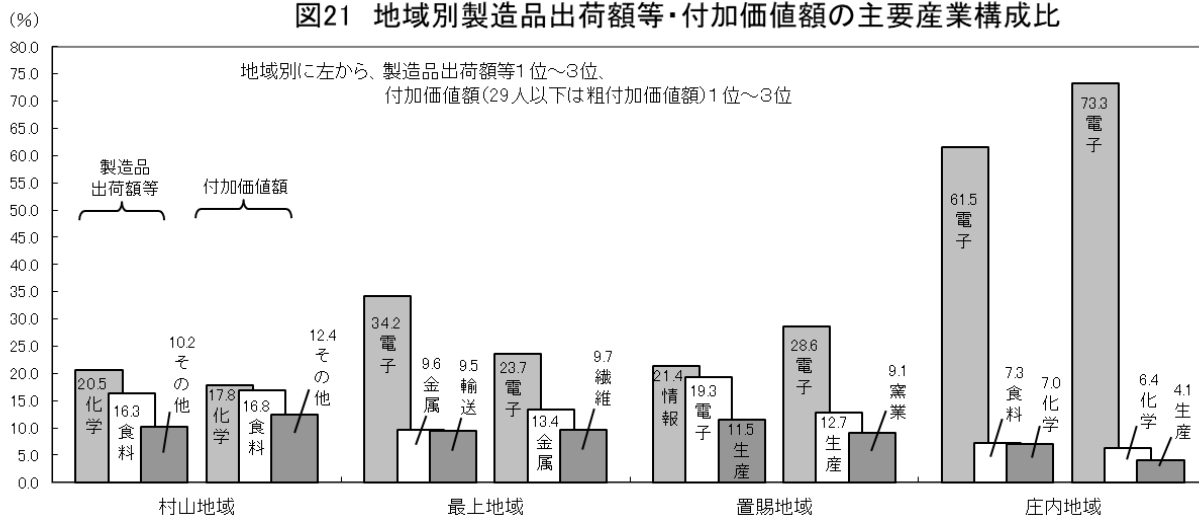


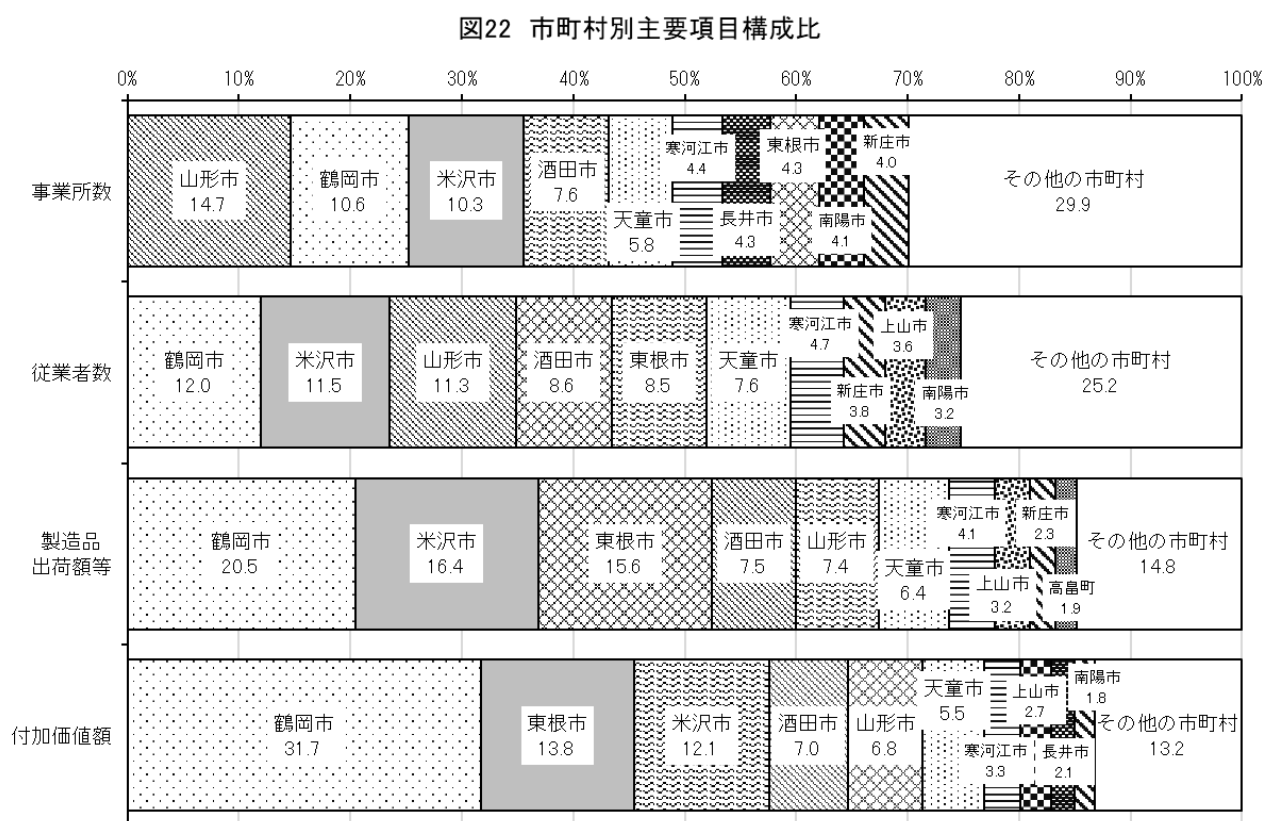
図21 地域別製造品出荷額等・付加価値額の主要産業構成比



(2) 市町村別（各項目上位5市）

	事業所数		従業者数（人）		製造品出荷額等（万円）		付加価値額（万円）	
1位	山形市	396	鶴岡市	11,723	鶴岡市	68,631,848	鶴岡市	42,589,214
2位	鶴岡市	286	米沢市	11,260	米沢市	54,988,438	東根市	18,528,230
3位	米沢市	277	山形市	11,058	東根市	52,333,741	米沢市	16,253,746
4位	酒田市	206	酒田市	8,375	酒田市	25,246,711	酒田市	9,474,271
5位	天童市	156	東根市	8,301	山形市	24,944,933	山形市	9,088,870

【図22、付表5の2、6の2、7の2、8の2】



付 表

付表 1 の 1	産業別事業所数	27
付表 1 の 2	従業者規模別事業所数	27
付表 2 の 1	産業別従業者数	28
付表 2 の 2	従業者規模別従業者数	28
付表 3 の 1	産業別製造品出荷額等	29
付表 3 の 2	従業者規模別製造品出荷額等	29
付表 4 の 1	産業別付加価値額	30
付表 4 の 2	従業者規模別付加価値額	30
付表 5 の 1	地域別事業所数	31
付表 5 の 2	市町村別事業所数	31
付表 6 の 1	地域別従業者数	32
付表 6 の 2	市町村別従業者数	32
付表 7 の 1	地域別製造品出荷額等	33
付表 7 の 2	市町村別製造品出荷額等	33
付表 8 の 1	地域別付加価値額	34
付表 8 の 2	市町村別付加価値額	34

付表１の１

産業別事業所数

(全事業所)

	実数		増減数	増減率	構成比	
	令和5年	令和6年			令和5年	令和6年
				%	%	%
総 数	2,702	2,700	-2	-0.1	100.0	100.0
09 食 料	412	414	2	0.5	15.2	15.3
10 飲 料	85	85	0	0.0	3.1	3.1
11 織 維	227	227	0	0.0	8.4	8.4
12 木 材	106	104	-2	-1.9	3.9	3.9
13 家 具	83	82	-1	-1.2	3.1	3.0
14 紙	42	42	0	0.0	1.6	1.6
15 印 刷	110	110	0	0.0	4.1	4.1
16 化 学	36	37	1	2.8	1.3	1.4
17 石 油	20	19	-1	-5.0	0.7	0.7
18 プ ラ	93	92	-1	-1.1	3.4	3.4
19 ゴ ム	10	10	0	0.0	0.4	0.4
20 皮 革	24	23	-1	-4.2	0.9	0.9
21 窯 業	139	140	1	0.7	5.1	5.2
22 鉄 鋼	56	56	0	0.0	2.1	2.1
23 非 鉄	47	47	0	0.0	1.7	1.7
24 金 属	281	279	-2	-0.7	10.4	10.3
25 は ん 用	61	63	2	3.3	2.3	2.3
26 生 産	360	356	-4	-1.1	13.3	13.2
27 業 務	49	52	3	6.1	1.8	1.9
28 電 子	109	110	1	0.9	4.0	4.1
29 電 気	144	145	1	0.7	5.3	5.4
30 情 報	34	33	-1	-2.9	1.3	1.2
31 輸 送	88	89	1	1.1	3.3	3.3
32 そ の 他	86	85	-1	-1.2	3.2	3.1
基 礎 素 材 型 (12、14、16～19、21～24)	830	826	-4	-0.5	30.7	30.6
加 工 組 立 型 (25～31)	845	848	3	0.4	31.3	31.4
(生 活 ・ そ の 他 型 (09～11、13、15、20、32)	1,027	1,026	-1	-0.1	38.0	38.0

付表１の２

従業員規模別事業所数

(全事業所)

	実数		増減数	増減率	構成比	
	令和5年	令和6年			令和5年	令和6年
				%	%	%
総 数	2,702	2,700	-2	-0.1	100.0	100.0
3 人 以 下	436	431	-5	-1.1	16.1	16.0
4 － 9 人	735	737	2	0.3	27.2	27.3
10 － 19 人	532	531	-1	-0.2	19.7	19.7
20 － 29 人	302	308	6	2.0	11.2	11.4
30 － 99 人	499	490	-9	-1.8	18.5	18.1
100 － 299 人	146	151	5	3.4	5.4	5.6
300 人 以 上	52	52	0	0.0	1.9	1.9

付表２の１

産業別従業者数

(全事業所)

	実数		増減数	増減率	構成比	
	令和5年	令和6年			令和5年	令和6年
	人	人	人	%	%	%
総 数	97,965	97,681	-284	-0.3	100.0	100.0
09 食 料	14,387	14,123	-264	-1.8	14.7	14.5
10 飲 料	1,408	1,440	32	2.3	1.4	1.5
11 織 維	5,340	5,337	-3	-0.1	5.5	5.5
12 木 材	1,148	1,134	-14	-1.2	1.2	1.2
13 家 具	1,611	1,585	-26	-1.6	1.6	1.6
14 紙	1,062	1,037	-25	-2.4	1.1	1.1
15 印 刷	1,980	2,020	40	2.0	2.0	2.1
16 化 学	3,969	4,313	344	8.7	4.1	4.4
17 石 油	107	112	5	4.7	0.1	0.1
18 プ ラ	3,828	3,667	-161	-4.2	3.9	3.8
19 ゴ ム	336	346	10	3.0	0.3	0.4
20 皮 革	918	926	8	0.9	0.9	0.9
21 窯 業	4,515	4,318	-197	-4.4	4.6	4.4
22 鉄 鋼	1,255	1,215	-40	-3.2	1.3	1.2
23 非 鉄	1,694	1,663	-31	-1.8	1.7	1.7
24 金 属	5,426	5,454	28	0.5	5.5	5.6
25 は ん 用	3,073	2,985	-88	-2.9	3.1	3.1
26 生 産	12,047	11,633	-414	-3.4	12.3	11.9
27 業 務	2,189	3,023	834	38.1	2.2	3.1
28 電 子	13,964	14,052	88	0.6	14.3	14.4
29 電 気	6,226	6,213	-13	-0.2	6.4	6.4
30 情 報	2,701	2,738	37	1.4	2.8	2.8
31 輸 送	5,724	5,455	-269	-4.7	5.8	5.6
32 そ の 他	3,057	2,892	-165	-5.4	3.1	3.0
基 礎 素 材 型 (12、14、16～19、21～24)	23,340	23,259	-81	-0.3	23.8	23.8
加 工 組 立 型 (25、31)	45,924	46,099	175	0.4	46.9	47.2
生 活 ・ そ の 他 型 (09～11、13、15、20、32)	28,701	28,323	-378	-1.3	29.3	29.0

付表２の２

従業者規模別従業者数

(全事業所)

	実数		増減数	増減率	構成比	
	令和5年	令和6年			令和5年	令和6年
	人	人	人	%	%	%
総 数	97,965	97,681	-284	-0.3	100.0	100.0
3 人 以 下	926	919	-7	-0.8	0.9	0.9
4 － 9 人	4,565	4,577	12	0.3	4.7	4.7
10 － 19 人	7,422	7,409	-13	-0.2	7.6	7.6
20 － 29 人	7,464	7,574	110	1.5	7.6	7.8
30 － 99 人	26,979	26,474	-505	-1.9	27.5	27.1
100 － 299 人	23,915	24,402	487	2.0	24.4	25.0
300 人 以 上	26,694	26,326	-368	-1.4	27.2	27.0

付表3の1

産業別製造品出荷額等

(全事業所)

	実数		増減数	増減率	構成比	
	令和4年	令和5年			令和4年	令和5年
	万円	万円	万円	%	%	%
総 数	314,569,785	335,554,780	20,984,995	6.7	100.0	100.0
09 食 料	33,318,014	33,967,686	649,672	1.9	10.6	10.1
10 飲 料	3,867,444	4,195,829	328,385	8.5	1.2	1.3
11 織 維	4,051,703	4,409,111	357,408	8.8	1.3	1.3
12 木 材	3,623,339	3,322,820	-300,519	-8.3	1.2	1.0
13 家 具	2,380,932	2,571,027	190,095	8.0	0.8	0.8
14 紙	2,453,753	2,529,862	76,109	3.1	0.8	0.8
15 印 刷	2,673,444	2,755,160	81,716	3.1	0.8	0.8
16 化 学	27,901,209	37,378,348	9,477,139	34.0	8.9	11.1
17 石 油	432,780	411,843	-20,937	-4.8	0.1	0.1
18 プ ラ	6,455,627	6,688,769	233,142	3.6	2.1	2.0
19 ゴ ム	401,657	444,520	42,863	10.7	0.1	0.1
20 皮 革	1,745,881	2,247,836	501,955	28.8	0.6	0.7
21 窯 業	12,293,306	11,277,818	-1,015,488	-8.3	3.9	3.4
22 鉄 鋼	4,430,619	3,844,600	-586,019	-13.2	1.4	1.1
23 非 鉄	6,420,151	6,668,511	248,360	3.9	2.0	2.0
24 金 属	11,990,480	12,599,889	609,409	5.1	3.8	3.8
25 は ん 用	7,449,903	6,580,650	-869,253	-11.7	2.4	2.0
26 生 産	27,376,812	26,703,113	-673,699	-2.5	8.7	8.0
27 業 務	6,521,329	7,699,060	1,177,731	18.1	2.1	2.3
28 電 子	75,111,619	89,982,046	14,870,427	19.8	23.9	26.8
29 電 気	16,876,230	16,285,990	-590,240	-3.5	5.4	4.9
30 情 報	23,285,216	22,329,432	-955,784	-4.1	7.4	6.7
31 輸 送	12,751,311	13,987,233	1,235,922	9.7	4.1	4.2
32 そ の 他	20,757,026	16,673,627	-4,083,399	-19.7	6.6	5.0
基 礎 素 材 型 (12、14、16～19、21～24)	76,402,921	85,166,980	8,764,059	11.5	24.3	25.4
加 工 組 立 型 (25、31)	169,372,420	183,567,524	14,195,104	8.4	53.8	54.7
生 活 ・ そ の 他 型 (09～11、13、15、20、32)	68,794,444	66,820,276	-1,974,168	-2.9	21.9	19.9

付表3の2

従業者規模別製造品出荷額等

(全事業所)

	実数		増減数	増減率	構成比	
	令和4年	令和5年			令和4年	令和5年
	万円	万円	万円	%	%	%
総 数	314,569,785	335,554,780	20,984,995	6.7	100.0	100.0
3 人 以 下	1,144,184	1,079,587	-64,597	-5.6	0.4	0.3
4 － 9 人	6,156,570	6,176,053	19,483	0.3	2.0	1.8
10 － 19 人	9,951,175	9,992,292	41,117	0.4	3.2	3.0
20 － 29 人	13,591,605	13,687,138	95,533	0.7	4.3	4.1
30 － 99 人	53,960,256	52,222,165	-1,738,091	-3.2	17.2	15.6
100 － 299 人	80,987,536	105,079,451	24,091,915	29.7	25.7	31.3
300 人 以 上	148,778,459	147,318,094	-1,460,365	-1.0	47.3	43.9

付表４の１

産業別付加価値額(従業者29人以下粗付加価値額)

(全事業所)

	実数		増減数	増減率	構成比	
	令和4年	令和5年			令和4年	令和5年
	万円	万円	万円	%	%	%
総 数	114,313,959	134,396,425	20,082,466	17.6	100.0	100.0
09 食 料	10,455,611	11,363,771	908,160	8.7	9.1	8.5
10 飲 料	1,240,063	1,189,527	-50,536	-4.1	1.1	0.9
11 織 維	1,866,583	2,216,168	349,585	18.7	1.6	1.6
12 木 材	1,342,355	1,136,836	-205,519	-15.3	1.2	0.8
13 家 具	941,801	879,739	-62,062	-6.6	0.8	0.7
14 紙	685,781	741,250	55,469	8.1	0.6	0.6
15 印 刷	1,136,290	1,169,282	32,992	2.9	1.0	0.9
16 化 学	2,896,509	12,761,963	9,865,454	340.6	2.5	9.5
17 石 油	89,476	79,845	-9,631	-10.8	0.1	0.1
18 プ ラ	2,229,220	2,447,678	218,458	9.8	2.0	1.8
19 ゴ ム	160,173	187,604	27,431	17.1	0.1	0.1
20 皮 革	443,060	570,327	127,267	28.7	0.4	0.4
21 窯 業	6,046,529	5,238,585	-807,944	-13.4	5.3	3.9
22 鉄 鋼	1,355,171	1,297,484	-57,687	-4.3	1.2	1.0
23 非 鉄	1,873,307	1,731,348	-141,959	-7.6	1.6	1.3
24 金 属	4,588,666	4,786,848	198,182	4.3	4.0	3.6
25 は ん 用	2,539,880	2,238,664	-301,216	-11.9	2.2	1.7
26 生 産	10,756,684	10,391,229	-365,455	-3.4	9.4	7.7
27 業 務	1,866,835	2,154,574	287,739	15.4	1.6	1.6
28 電 子	42,285,056	51,532,987	9,247,931	21.9	37.0	38.3
29 電 気	6,120,274	5,727,145	-393,129	-6.4	5.4	4.3
30 情 報	4,200,833	3,120,745	-1,080,088	-25.7	3.7	2.3
31 輸 送	4,215,295	4,610,276	394,981	9.4	3.7	3.4
32 そ の 他	4,978,507	6,822,550	1,844,043	37.0	4.4	5.1
基 礎 素 材 型 (12、14、16～19、21～24)	21,267,187	30,409,441	9,142,254	43.0	18.6	22.6
加 工 組 立 型 (25)	71,984,857	79,775,620	7,790,763	10.8	63.0	59.4
生 活 ・ そ の 他 型 (09～11、13、15、20、32)	21,061,915	24,211,364	3,149,449	15.0	18.4	18.0

付表４の２

従業者規模別付加価値額(従業者29人以下粗付加価値額)

(全事業所)

	実数		増減数	増減率	構成比	
	令和4年	令和5年			令和4年	令和5年
	万円	万円	万円	%	%	%
総 数	114,313,959	134,396,425	20,082,466	17.6	100.0	100.0
3 人 以 下	572,380	561,461	-10,919	-1.9	0.5	0.4
4 － 9 人	2,845,620	2,799,042	-46,578	-1.6	2.5	2.1
10 － 19 人	4,983,970	5,021,613	37,643	0.8	4.4	3.7
20 － 29 人	5,791,211	6,205,389	414,178	7.2	5.1	4.6
30 － 99 人	20,164,243	19,432,318	-731,925	-3.6	17.6	14.5
100 － 299 人	18,231,848	27,571,618	9,339,770	51.2	15.9	20.5
300 人 以 上	61,724,687	72,804,984	11,080,297	18.0	54.0	54.2

付表５の１

地域別事業所数

(全事業所)

	実数		増減数	増減率	構成比	
	令和5年	令和6年			令和5年	令和6年
				%	%	%
県 計	2,702	2,700	-2	-0.1	100.0	100.0
村 山 地 域	1,191	1,194	3	0.3	44.1	44.2
最 上 地 域	198	196	-2	-1.0	7.3	7.3
置 賜 地 域	711	712	1	0.1	26.3	26.4
庄 内 地 域	602	598	-4	-0.7	22.3	22.1

付表５の２

市町村別事業所数

(全事業所)

	実数		増減数	増減率	構成比	
	令和5年	令和6年			令和5年	令和6年
				%	%	%
県 計	2,702	2,700	-2	-0.1	100.0	100.0
山 形 市	396	396	0	0.0	14.7	14.7
米 沢 市	276	277	1	0.4	10.2	10.3
鶴 岡 市	290	286	-4	-1.4	10.7	10.6
酒 田 市	206	206	0	0.0	7.6	7.6
新 庄 市	108	107	-1	-0.9	4.0	4.0
寒 河 江 市	120	120	0	0.0	4.4	4.4
上 山 市	100	101	1	1.0	3.7	3.7
村 山 市	90	90	0	0.0	3.3	3.3
長 井 市	117	117	0	0.0	4.3	4.3
天 童 市	154	156	2	1.3	5.7	5.8
東 根 市	117	117	0	0.0	4.3	4.3
尾 花 沢 市	41	41	0	0.0	1.5	1.5
南 陽 市	110	110	0	0.0	4.1	4.1
山 辺 町	32	32	0	0.0	1.2	1.2
中 山 町	21	21	0	0.0	0.8	0.8
河 北 町	59	59	0	0.0	2.2	2.2
西 川 町	13	13	0	0.0	0.5	0.5
朝 日 町	13	13	0	0.0	0.5	0.5
大 江 町	21	21	0	0.0	0.8	0.8
大 石 田 町	14	14	0	0.0	0.5	0.5
金 山 町	10	10	0	0.0	0.4	0.4
最 上 町	21	21	0	0.0	0.8	0.8
舟 形 町	10	10	0	0.0	0.4	0.4
真 室 川 町	16	15	-1	-6.3	0.6	0.6
大 蔵 村	6	6	0	0.0	0.2	0.2
鮭 川 村	12	12	0	0.0	0.4	0.4
戸 沢 村	15	15	0	0.0	0.6	0.6
高 畠 町	81	81	0	0.0	3.0	3.0
川 西 町	36	36	0	0.0	1.3	1.3
小 国 町	19	19	0	0.0	0.7	0.7
白 鷹 町	51	51	0	0.0	1.9	1.9
飯 豊 町	21	21	0	0.0	0.8	0.8
三 川 町	24	24	0	0.0	0.9	0.9
庄 内 町	51	51	0	0.0	1.9	1.9
遊 佐 町	31	31	0	0.0	1.1	1.1

付表 6 の 1

地域別従業者数

(全事業所)

	実数		増減数	増減率	構成比	
	令和5年	令和6年			令和5年	令和6年
	人	人	人	%	%	%
県 計	97,965	97,681	-284	-0.3	100.0	100.0
村 山 地 域	43,899	43,978	79	0.2	44.8	45.0
最 上 地 域	5,588	5,580	-8	-0.1	5.7	5.7
置 賜 地 域	26,022	25,782	-240	-0.9	26.6	26.4
庄 内 地 域	22,456	22,341	-115	-0.5	22.9	22.9

付表 6 の 2

市町村別従業者数

(全事業所)

	実数		増減数	増減率	構成比	
	令和5年	令和6年			令和5年	令和6年
	人	人	人	%	%	%
県 計	97,965	97,681	-284	-0.3	100.0	100.0
山 形 市	11,197	11,058	-139	-1.2	11.4	11.3
米 沢 市	11,389	11,260	-129	-1.1	11.6	11.5
鶴 岡 市	11,814	11,723	-91	-0.8	12.1	12.0
酒 田 市	8,388	8,375	-13	-0.2	8.6	8.6
新 庄 市	3,693	3,671	-22	-0.6	3.8	3.8
寒 河 江 市	4,637	4,627	-10	-0.2	4.7	4.7
上 山 市	3,356	3,473	117	3.5	3.4	3.6
村 山 市	2,551	2,509	-42	-1.6	2.6	2.6
長 井 市	3,069	3,040	-29	-0.9	3.1	3.1
天 童 市	6,697	7,429	732	10.9	6.8	7.6
東 根 市	8,835	8,301	-534	-6.0	9.0	8.5
尾 花 沢 市	1,369	1,394	25	1.8	1.4	1.4
南 陽 市	3,087	3,113	26	0.8	3.2	3.2
山 辺 町	520	521	1	0.2	0.5	0.5
中 山 町	334	334	0	0.0	0.3	0.3
河 北 町	2,128	2,173	45	2.1	2.2	2.2
西 川 町	203	202	-1	-0.5	0.2	0.2
朝 日 町	459	433	-26	-5.7	0.5	0.4
大 江 町	1,165	1,086	-79	-6.8	1.2	1.1
大 石 田 町	448	438	-10	-2.2	0.5	0.4
金 山 町	440	436	-4	-0.9	0.4	0.4
最 上 町	445	481	36	8.1	0.5	0.5
舟 形 町	271	267	-4	-1.5	0.3	0.3
真 室 川 町	342	332	-10	-2.9	0.3	0.3
大 蔵 村	42	42	0	0.0	0.0	0.0
鮭 川 村	180	177	-3	-1.7	0.2	0.2
戸 沢 村	175	174	-1	-0.6	0.2	0.2
高 畠 町	3,099	3,048	-51	-1.6	3.2	3.1
川 西 町	1,235	1,282	47	3.8	1.3	1.3
小 国 町	1,430	1,311	-119	-8.3	1.5	1.3
白 鷹 町	1,446	1,429	-17	-1.2	1.5	1.5
飯 豊 町	1,267	1,299	32	2.5	1.3	1.3
三 川 町	819	807	-12	-1.5	0.8	0.8
庄 内 町	920	916	-4	-0.4	0.9	0.9
遊 佐 町	515	520	5	1.0	0.5	0.5

付表 7 の 1 地域別製造品出荷額等

(全事業所)

	実数		増減数	増減率	構成比	
	令和4年	令和5年			令和4年	令和5年
	万円	万円	万円	%	%	%
県 計	314,569,785	335,554,780	20,984,995	6.7	100.0	100.0
村 山 地 域	133,342,651	139,818,030	6,475,379	4.9	42.4	41.7
最 上 地 域	9,881,972	10,148,244	266,272	2.7	3.1	3.0
置 賜 地 域	82,688,929	86,253,482	3,564,553	4.3	26.3	25.7
庄 内 地 域	88,656,233	99,335,024	10,678,791	12.0	28.2	29.6

付表 7 の 2 市町村別製造品出荷額等

(全事業所)

	実数		増減数	増減率	構成比	
	令和4年	令和5年			令和4年	令和5年
	万円	万円	万円	%	%	%
県 計	314,569,785	335,554,780	20,984,995	6.7	100.0	100.0
山 形 市	25,812,989	24,944,933	-868,056	-3.4	8.2	7.4
米 沢 市	51,845,364	54,988,438	3,143,074	6.1	16.5	16.4
鶴 岡 市	58,358,759	68,631,848	10,273,089	17.6	18.6	20.5
酒 田 市	25,280,685	25,246,711	-33,974	-0.1	8.0	7.5
新 庄 市	7,097,536	7,580,714	483,178	6.8	2.3	2.3
寒 河 江 市	13,025,077	13,839,993	814,916	6.3	4.1	4.1
上 山 市	8,142,924	10,580,866	2,437,942	29.9	2.6	3.2
村 山 市	4,539,226	4,502,462	-36,764	-0.8	1.4	1.3
長 井 市	5,584,117	6,026,591	442,474	7.9	1.8	1.8
天 童 市	19,878,721	21,313,389	1,434,668	7.2	6.3	6.4
東 根 市	49,572,112	52,333,741	2,761,629	5.6	15.8	15.6
尾 花 沢 市	2,971,063	3,106,077	135,014	4.5	0.9	0.9
南 陽 市	5,603,026	5,420,514	-182,512	-3.3	1.8	1.6
山 辺 町	513,255	524,879	11,624	2.3	0.2	0.2
中 山 町	583,679	620,817	37,138	6.4	0.2	0.2
河 北 町	4,304,520	3,898,233	-406,287	-9.4	1.4	1.2
西 川 町	303,222	296,303	-6,919	-2.3	0.1	0.1
朝 日 町	739,966	744,348	4,382	0.6	0.2	0.2
大 江 町	2,290,462	2,475,346	184,884	8.1	0.7	0.7
大 石 田 町	665,435	636,643	-28,792	-4.3	0.2	0.2
金 山 町	266,872	258,911	-7,961	-3.0	0.1	0.1
最 上 町	697,488	630,214	-67,274	-9.6	0.2	0.2
舟 形 町	585,189	585,535	346	0.1	0.2	0.2
真 室 川 町	537,843	417,709	-120,134	-22.3	0.2	0.1
大 蔵 村	38,520	40,492	1,972	5.1	0.0	0.0
鮭 川 村	510,023	476,104	-33,919	-6.7	0.2	0.1
戸 沢 村	148,501	158,565	10,064	6.8	0.0	0.0
高 畠 町	6,296,054	6,423,153	127,099	2.0	2.0	1.9
川 西 町	2,718,320	2,646,558	-71,762	-2.6	0.9	0.8
小 国 町	4,934,846	4,678,909	-255,937	-5.2	1.6	1.4
白 鷹 町	2,533,070	2,508,436	-24,634	-1.0	0.8	0.7
飯 豊 町	3,174,132	3,560,883	386,751	12.2	1.0	1.1
三 川 町	1,798,830	2,105,874	307,044	17.1	0.6	0.6
庄 内 町	1,764,580	1,832,349	67,769	3.8	0.6	0.5
遊 佐 町	1,453,379	1,518,242	64,863	4.5	0.5	0.5

付表８の１

地域別付加価値額(従業者29人以下粗付加価値額)

(全事業所)

	実数		増減数	増減率	構成比	
	令和4年	令和5年			令和4年	令和5年
	万円	万円	万円	%	%	%
県 計	114,313,959	134,396,425	20,082,466	17.6	100.0	100.0
村 山 地 域	37,279,045	49,229,199	11,950,154	32.1	32.6	36.6
最 上 地 域	3,268,509	3,364,641	96,132	2.9	2.9	2.5
置 賜 地 域	26,110,666	27,913,561	1,802,895	6.9	22.8	20.8
庄 内 地 域	47,655,739	53,889,024	6,233,285	13.1	41.7	40.1

付表８の２

市町村別付加価値額(従業者29人以下粗付加価値額)

(全事業所)

	実数		増減数	増減率	構成比	
	令和4年	令和5年			令和4年	令和5年
	万円	万円	万円	%	%	%
県 計	114,313,959	134,396,425	20,082,466	17.6	100.0	100.0
山 形 市	9,241,307	9,088,870	-152,437	-1.6	8.1	6.8
米 沢 市	14,249,461	16,253,746	2,004,285	14.1	12.5	12.1
鶴 岡 市	36,093,293	42,589,214	6,495,921	18.0	31.6	31.7
酒 田 市	9,755,781	9,474,271	-281,510	-2.9	8.5	7.0
新 庄 市	2,278,333	2,398,947	120,614	5.3	2.0	1.8
寒 河 江 市	4,489,948	4,443,771	-46,177	-1.0	3.9	3.3
上 山 市	1,846,243	3,693,191	1,846,948	100.0	1.6	2.7
村 山 市	1,493,565	1,445,000	-48,565	-3.3	1.3	1.1
長 井 市	2,479,168	2,783,857	304,689	12.3	2.2	2.1
天 童 市	6,812,874	7,353,673	540,799	7.9	6.0	5.5
東 根 市	8,880,713	18,528,230	9,647,517	108.6	7.8	13.8
尾 花 沢 市	1,052,874	1,147,029	94,155	8.9	0.9	0.9
南 陽 市	2,526,834	2,415,944	-110,890	-4.4	2.2	1.8
山 辺 町	238,067	251,580	13,513	5.7	0.2	0.2
中 山 町	234,269	250,950	16,681	7.1	0.2	0.2
河 北 町	1,427,238	1,437,210	9,972	0.7	1.2	1.1
西 川 町	129,509	141,346	11,837	9.1	0.1	0.1
朝 日 町	303,706	268,534	-35,172	-11.6	0.3	0.2
大 江 町	855,728	927,868	72,140	8.4	0.7	0.7
大 石 田 町	273,004	251,947	-21,057	-7.7	0.2	0.2
金 山 町	88,556	85,002	-3,554	-4.0	0.1	0.1
最 上 町	208,437	226,132	17,695	8.5	0.2	0.2
舟 形 町	208,165	222,973	14,808	7.1	0.2	0.2
真 室 川 町	209,868	158,035	-51,833	-24.7	0.2	0.1
大 蔵 村	16,113	17,027	914	5.7	0.0	0.0
鮭 川 村	156,600	146,328	-10,272	-6.6	0.1	0.1
戸 沢 村	102,437	110,197	7,760	7.6	0.1	0.1
高 畠 町	2,143,787	1,991,434	-152,353	-7.1	1.9	1.5
川 西 町	934,607	826,165	-108,442	-11.6	0.8	0.6
小 国 町	1,827,706	1,551,170	-276,536	-15.1	1.6	1.2
白 鷹 町	1,128,529	973,230	-155,299	-13.8	1.0	0.7
飯 豊 町	820,574	1,118,015	297,441	36.2	0.7	0.8
三 川 町	596,998	608,104	11,106	1.9	0.5	0.5
庄 内 町	609,699	632,161	22,462	3.7	0.5	0.5
遊 佐 町	599,968	585,274	-14,694	-2.4	0.5	0.4

V 統計表

第1表 総括統計表(1)

(全事業所)

	事業所数	従業者数	原材料 使用額等	製造品 出荷額等	生産額 従業員30人 以上の事業所	付加価値額 従業員30人 以上の事業所	付加価値額 従業員29人以下 粗付加価値額
総 数	2,700	97,681	1,837,348	3,355,548	2,995,551	1,198,089	1,343,964
29 人 以 下	2,007	20,479	148,393	309,351	－	－	145,875
3 人 以 下	431	919	4,609	10,796	－	－	5,615
4 人 ～ 9 人	737	4,577	30,844	61,761	－	－	27,990
10 人 ～ 19 人	531	7,409	44,572	99,923	－	－	50,216
20 人 ～ 29 人	308	7,574	68,368	136,871	－	－	62,054
30 人 以 上	693	77,202	1,688,955	3,046,197	2,995,551	1,198,089	1,198,089
30 人 ～ 49 人	256	9,937	95,459	174,327	166,275	69,816	69,816
50 人 ～ 99 人	234	16,537	204,271	347,895	334,008	124,507	124,507
100 人 ～ 199 人	120	16,676	335,472	525,091	499,859	158,227	158,227
200 人 ～ 299 人	31	7,726	438,759	525,704	562,618	117,489	117,489
300 人 ～ 499 人	36	13,921	381,212	636,661	607,798	227,632	227,632
500 人 以 上	16	12,405	233,782	836,520	824,993	500,417	500,417

第1表 総括統計表(2)

(全事業所)

区 分	事業所数	従業者数	原 材 料 使用額等	製 造 品 出荷額等	生 産 額 従業者30人 以上の事業所	付加価値額 従業者30人 以上の事業所	付加価値額 従業者29人以下 租付加価値額
		人	百万円	百万円	百万円	百万円	百万円
総 数	2,700	97,681	1,837,348	3,355,548	2,995,551	1,198,089	1,343,964
09 食 料 品 製 造 業	414	14,123	210,000	339,677	282,244	93,691	113,638
10 飲 料・たばこ・飼料製造業	85	1,440	24,452	41,958	30,593	6,344	11,895
11 織 維 工 業	227	5,337	19,404	44,091	31,960	15,925	22,162
12 木 材・木 製 品 製 造 業 (家 具 を 除 く)	104	1,134	20,327	33,228	11,845	4,518	11,368
13 家 具・装 備 品 製 造 業	82	1,585	15,227	25,710	18,561	6,023	8,797
14 パルプ・紙・紙加工品製造業	42	1,037	16,761	25,299	15,924	4,851	7,413
15 印 刷 ・ 同 関 連 業	110	2,020	13,769	27,552	20,074	8,511	11,693
16 化 学 工 業	37	4,313	275,598	373,783	408,937	122,416	127,620
17 石油製品・石炭製品製造業	19	112	3,240	4,118	-	-	798
18 プラスチック製品製造業 (別 掲 を 除 く)	92	3,667	38,417	66,888	56,654	19,724	24,477
19 ゴ ム 製 品 製 造 業	10	346	1,993	4,445	3,917	1,600	1,876
20 なめし革・同製品・毛皮製造業	23	926	15,940	22,478	18,009	5,439	5,703
21 窯業・土石製品製造業	140	4,318	52,139	112,778	81,384	38,874	52,386
22 鉄 鋼 業	56	1,215	24,015	38,446	25,692	8,578	12,975
23 非 鉄 金 属 製 造 業	47	1,663	45,525	66,685	59,765	14,079	17,313
24 金 属 製 品 製 造 業	279	5,454	71,642	125,999	97,515	33,766	47,868
25 は ん 用 機 械 器 具 製 造 業	63	2,985	38,339	65,807	55,142	17,971	22,387
26 生産用機械器具製造業	356	11,633	147,373	267,031	219,013	83,874	103,912
27 業務用機械器具製造業	52	3,023	53,085	76,991	73,735	19,283	21,546
28 電子部品・デバイス・電子回路 製 造 業	110	14,052	289,559	899,820	864,392	511,618	515,330
29 電 気 機 械 器 具 製 造 業	145	6,213	100,982	162,860	146,402	48,967	57,271
30 情報通信機械器具製造業	33	2,738	190,976	223,294	184,479	24,487	31,207
31 輸送用機械器具製造業	89	5,455	82,204	139,872	129,954	42,159	46,103
32 そ の 他 の 製 造 業	85	2,892	86,381	166,736	159,360	65,391	68,226
基 礎 素 材 型 産 業	826	23,259	549,658	851,670	761,633	248,406	304,094
加 工 組 立 型 産 業	848	46,099	902,518	1,835,675	1,673,117	748,360	797,756
生活関連・その他型産業	1,026	28,323	385,173	668,203	560,802	201,323	242,114

第2表 地域・市町村別総括統計表(1)

(全事業所)

地 域 市町村別	合 計	事 業 所 数										従 業 者 数		
		従 業 者 規 模 別										男女計	男	女
		3人 以下	4～ 9人	10～ 19人	20～ 29人	30～ 49人	50～ 99人	100～ 199人	200～ 299人	300～ 499人	500人 以上			
総 数	2,700	431	737	531	308	256	234	120	31	36	16	97,681	61,927	35,754
村山地域計	1,194	215	340	215	130	101	97	51	18	20	7	43,978	28,025	15,953
山形市	396	88	119	67	44	25	28	17	3	5	－	11,058	7,165	3,893
寒河江市	120	25	30	18	9	11	14	10	1	2	－	4,627	2,941	1,686
上山市	101	19	33	21	8	7	8	3	－	1	1	3,473	2,185	1,288
村山市	90	13	21	19	14	8	12	2	1	－	－	2,509	1,413	1,096
天童市	156	22	44	28	16	18	12	5	3	6	2	7,429	4,948	2,481
東根市	117	11	28	19	16	16	10	3	7	3	4	8,301	5,417	2,884
尾花沢市	41	5	12	8	5	5	2	3	1	－	－	1,394	840	554
山辺町	32	10	7	7	3	2	2	1	－	－	－	521	258	263
中山町	21	5	8	6	－	1	－	1	－	－	－	334	211	123
河北町	59	9	17	10	7	6	7	－	1	2	－	2,173	1,392	781
西川町	13	－	7	3	1	1	1	－	－	－	－	202	115	87
朝日町	13	3	3	2	2	－	－	3	－	－	－	433	252	181
大江町	21	2	7	5	3	1	－	1	1	1	－	1,086	707	379
大石田町	14	3	4	2	2	－	1	2	－	－	－	438	181	257
最上地域計	196	26	49	45	29	18	20	8	－	－	1	5,580	3,121	2,459
新庄市	107	8	26	30	15	10	11	6	－	－	1	3,671	2,190	1,481
金山町	10	－	2	1	4	－	2	1	－	－	－	436	220	216
最上町	21	4	5	3	1	4	4	－	－	－	－	481	192	289
舟形町	10	3	2	1	2	1	－	1	－	－	－	267	173	94
真室川町	15	2	3	4	1	3	2	－	－	－	－	332	150	182
大蔵村	6	2	3	－	1	－	－	－	－	－	－	42	21	21
鮭川村	12	4	4	1	2	－	1	－	－	－	－	177	102	75
戸沢村	15	3	4	5	3	－	－	－	－	－	－	174	73	101
置賜地域計	712	114	184	152	63	72	68	39	8	8	4	25,782	16,512	9,270
米沢市	277	44	68	63	22	30	20	19	5	4	2	11,260	7,462	3,798
長井市	117	21	27	30	12	9	11	7	－	－	－	3,040	1,904	1,136
南陽市	110	20	30	19	12	13	11	3	1	1	－	3,113	1,945	1,168
高島町	81	10	24	11	8	11	12	3	－	2	－	3,048	1,845	1,203
川西町	36	2	11	11	3	3	2	3	－	1	－	1,282	672	610
小国町	19	3	4	4	2	2	2	－	1	－	1	1,311	984	327
白鷹町	51	13	14	8	3	3	7	2	1	－	－	1,429	820	609
飯豊町	21	1	6	6	1	1	3	2	－	－	1	1,299	880	419
庄内地域計	598	76	164	119	86	65	49	22	5	8	4	22,341	14,269	8,072
鶴岡市	286	29	78	55	45	33	23	13	2	5	3	11,723	7,304	4,419
酒田市	206	28	50	45	29	25	16	6	3	3	1	8,375	5,517	2,858
三川町	24	4	7	3	2	2	5	1	－	－	－	807	572	235
庄内町	51	10	17	8	8	4	3	1	－	－	－	916	533	383
遊佐町	31	5	12	8	2	1	2	1	－	－	－	520	343	177

第2表 地域・市町村別総括統計表(2)

(全事業所)

地 域 市町村別	常用労働者		現金給与 総 額	原 材 料 使用額等	合 計	製 造 品 出 荷 額 等				製 造 品 出荷額等 従業者30人 以上の事業所
	男	女				製 造 品 出 荷 額	加 工 賃 収 入 額	くず・ 廃物計	修理料等 その他の 収入額	
	人	人	万円	万円	万円	万円	万円	万円	万円	万円
総 数	63,022	36,284	40,175,052	183,734,826	335,554,780	308,391,561	15,842,738	17,111	11,303,370	304,619,710
村山地域計	28,458	16,070	18,116,723	87,370,380	139,818,030	128,658,003	5,135,864	6,504	6,017,659	125,936,408
山形市	7,246	3,899	4,141,529	14,716,202	24,944,933	22,460,440	1,302,816	231	1,181,446	20,622,823
寒河江市	3,071	1,748	1,736,210	8,663,870	13,839,993	12,965,084	453,033	1,480	420,396	12,538,951
上山市	2,189	1,288	1,220,731	6,353,123	10,580,866	10,075,330	266,542	1,570	237,424	9,524,116
村山市	1,437	1,118	943,906	2,614,233	4,502,462	4,008,979	420,755	290	72,438	3,525,126
天童市	4,984	2,494	3,238,483	12,647,756	21,313,389	17,395,296	530,513	1,105	3,386,475	18,805,499
東根市	5,556	2,891	4,563,251	35,447,682	52,333,741	51,101,911	626,292	481	605,057	50,791,639
尾花沢市	843	554	477,716	1,785,741	3,106,077	1,966,150	1,134,780	886	4,261	2,706,748
山辺町	259	263	144,943	251,716	524,879	462,708	59,536	－	2,635	339,663
中山町	211	123	123,565	329,366	620,817	570,469	35,716	118	14,514	x
河北町	1,397	782	778,813	2,269,854	3,898,233	3,728,186	103,185	x	x	3,249,059
西川町	115	87	53,010	131,776	296,303	257,171	26,447	－	12,685	x
朝日町	252	181	142,281	426,001	744,348	723,930	19,861	x	x	659,440
大江町	707	379	415,291	1,394,011	2,475,346	2,394,606	74,412	－	6,328	2,013,305
大石田町	191	263	136,994	339,049	636,643	547,743	81,976	－	6,924	503,798
最上地域計	3,141	2,463	1,881,576	6,459,129	10,148,244	8,057,095	1,848,641	79	242,429	8,270,913
新庄市	2,205	1,484	1,340,890	4,994,804	7,580,714	5,900,568	1,502,653	79	177,414	6,402,587
金山町	222	216	99,842	156,434	258,911	192,526	66,072	－	313	140,410
最上町	192	289	121,085	379,382	630,214	545,779	50,317	－	34,118	563,215
舟形町	173	94	100,635	332,855	585,535	549,811	25,543	－	10,181	x
真室川町	150	182	103,080	228,343	417,709	313,369	91,037	－	13,303	272,434
大蔵村	21	21	11,634	20,987	40,492	34,885	2,810	－	2,797	－
鮭川村	105	76	62,418	308,996	476,104	452,139	19,853	－	4,112	x
戸沢村	73	101	41,992	37,328	158,565	68,018	90,356	－	191	－
置賜地域計	16,742	9,467	10,784,514	55,039,524	86,253,482	80,053,032	4,343,398	5,988	1,851,064	78,297,618
米沢市	7,560	3,835	4,872,703	37,209,241	54,988,438	52,411,809	1,360,174	149	1,216,306	51,336,464
長井市	1,953	1,210	1,304,817	2,948,833	6,026,591	5,279,459	705,110	5,212	36,810	4,710,871
南陽市	1,976	1,232	1,194,491	2,660,379	5,420,514	4,621,449	663,728	－	135,337	4,171,142
高島町	1,865	1,205	1,216,101	4,019,043	6,423,153	5,399,516	816,906	－	206,731	5,671,164
川西町	679	611	436,615	1,742,697	2,646,558	2,186,848	450,807	－	8,903	2,361,550
小国町	1,001	346	680,122	2,920,743	4,678,909	4,474,017	68,263	350	136,279	4,410,883
白鷹町	824	609	518,942	1,334,872	2,508,436	2,210,117	242,112	277	55,930	2,251,284
飯豊町	884	419	560,723	2,203,716	3,560,883	3,469,817	36,298	－	54,768	3,384,260
庄内地域計	14,681	8,284	9,392,239	34,865,793	99,335,024	91,623,431	4,514,835	4,540	3,192,218	92,114,771
鶴岡市	7,456	4,462	4,654,640	17,116,595	68,631,848	65,586,746	2,290,922	2,023	752,157	65,890,481
酒田市	5,754	3,022	3,899,910	14,657,784	25,246,711	21,081,208	1,861,250	2,227	2,302,026	21,915,128
三川町	576	235	332,759	1,150,925	2,105,874	1,925,855	137,197	－	42,822	1,920,536
庄内町	552	388	320,243	1,125,982	1,832,349	1,615,592	156,948	290	59,519	1,247,508
遊佐町	343	177	184,687	814,507	1,518,242	1,414,030	68,518	－	35,694	1,141,118

第 3 表 産業別・従業者規模別統計表(1)

(全事業所)

産 業 別 従業者規模別		事業所数	従 業 者 数			常用労働者数		現金給与 総 額	原 材 料 使用額等
			計	男	女	男	女		
総 数	合 計	2,700	人 97,681	人 61,927	人 35,754	人 63,022	人 36,284	万円 40,175,052	万円 183,734,826
	29 人 以 下	2,007	20,479	12,631	7,848	12,678	7,902	6,175,509	14,839,343
	3 人 以 下	431	919	600	319	604	329	213,473	460,885
	4 人 ～ 9 人	737	4,577	2,890	1,687	2,899	1,694	1,286,507	3,084,444
	10 人 ～ 19 人	531	7,409	4,505	2,904	4,516	2,923	2,216,534	4,457,208
	20 人 ～ 29 人	308	7,574	4,636	2,938	4,659	2,956	2,458,995	6,836,806
	30 人 以 上	693	77,202	49,296	27,906	50,344	28,382	33,999,543	168,895,483
	30 人 ～ 49 人	256	9,937	5,700	4,237	5,829	4,398	3,390,663	9,545,885
	50 人 ～ 99 人	234	16,537	9,614	6,923	9,795	7,050	6,169,087	20,427,121
	100 人 ～ 199 人	120	16,676	10,789	5,887	10,913	5,935	6,923,829	33,547,217
	200 人 ～ 299 人	31	7,726	4,641	3,085	4,787	3,116	3,494,243	43,875,917
	300 人 ～ 499 人	36	13,921	9,519	4,402	9,686	4,428	6,613,471	38,121,173
	500 人 以 上	16	12,405	9,033	3,372	9,334	3,455	7,408,250	23,378,170
09 食 料	合 計	414	14,123	6,527	7,596	6,534	7,611	4,275,456	20,999,987
	29 人 以 下	302	2,979	1,506	1,473	1,506	1,474	736,133	2,680,841
	3 人 以 下	69	153	80	73	80	73	29,797	84,682
	4 人 ～ 9 人	119	741	367	374	367	374	162,001	456,717
	10 人 ～ 19 人	62	839	381	458	381	459	205,054	695,444
	20 人 ～ 29 人	52	1,246	678	568	678	568	339,281	1,443,998
	30 人 以 上	112	11,144	5,021	6,123	5,028	6,137	3,539,323	18,319,146
	30 人 ～ 49 人	35	1,351	558	793	560	805	398,690	1,584,380
	50 人 ～ 99 人	48	3,343	1,415	1,928	1,415	1,929	1,025,758	6,039,435
	100 人 ～ 199 人	13	1,605	793	812	795	813	589,579	3,409,997
	200 人 ～ 299 人	8	1,789	642	1,147	645	1,147	530,861	2,041,337
	300 人 ～ 499 人	8	3,056	1,613	1,443	1,613	1,443	994,435	5,243,997
	500 人 以 上	-	-	-	-	-	-	-	-
10 飲 料	合 計	85	1,440	979	461	981	461	508,684	2,445,186
	29 人 以 下	75	705	451	254	451	254	212,393	405,051
	3 人 以 下	12	23	18	5	18	5	6,779	28,132
	4 人 ～ 9 人	38	247	168	79	168	79	70,162	107,245
	10 人 ～ 19 人	16	222	133	89	133	89	70,289	124,622
	20 人 ～ 29 人	9	213	132	81	132	81	65,163	145,052
	30 人 以 上	10	735	528	207	530	207	296,291	2,040,135
	30 人 ～ 49 人	5	203	118	85	118	85	67,668	149,542
	50 人 ～ 99 人	2	105	75	30	75	30	x	x
	100 人 ～ 199 人	3	427	335	92	337	92	x	x
	200 人 ～ 299 人	-	-	-	-	-	-	-	-
	300 人 ～ 499 人	-	-	-	-	-	-	-	-
	500 人 以 上	-	-	-	-	-	-	-	-
11 織 維	合 計	227	5,337	1,163	4,174	1,177	4,192	1,276,088	1,940,436
	29 人 以 下	177	1,896	468	1,428	473	1,434	404,403	425,837
	3 人 以 下	41	93	47	46	47	46	17,967	24,007
	4 人 ～ 9 人	54	343	123	220	127	226	68,605	82,696
	10 人 ～ 19 人	54	783	150	633	151	633	164,277	126,588
	20 人 ～ 29 人	28	677	148	529	148	529	153,554	192,546
	30 人 以 上	50	3,441	695	2,746	704	2,758	871,685	1,514,599
	30 人 ～ 49 人	20	759	139	620	147	630	184,723	336,578
	50 人 ～ 99 人	23	1,592	339	1,253	339	1,253	416,550	573,706
	100 人 ～ 199 人	7	1,090	217	873	218	875	270,412	604,315
	200 人 ～ 299 人	-	-	-	-	-	-	-	-
	300 人 ～ 499 人	-	-	-	-	-	-	-	-
	500 人 以 上	-	-	-	-	-	-	-	-

第 3 表 産業別・従業者規模別統計表(2)

(全事業所)

産 業 別 従業者規模別		製 造 品 出 荷 額 等					付 加 価 値 額 従業者29人以下 粗付加価値額	粗 付 加 価 値 額
		合 計	製 造 品 出 荷 額	加 工 賃 収 入 額	く ず・ 廃 物 計	修 理 料 等 そ の 他 の 収 入 額		
総 数	合 計	335,554,780	308,391,561	15,842,738	17,111	11,303,370	134,396,425	141,048,956
	29 人 以 下	30,935,070	24,526,253	3,948,900	4,639	2,455,278	14,587,505	14,587,505
	3 人 以 下	1,079,587	806,155	187,765	-	85,667	561,461	561,461
	4 人 ～ 9 人	6,176,053	4,659,007	884,522	819	631,705	2,799,042	2,799,042
	10 人 ～ 19 人	9,992,292	7,721,695	1,465,325	3,532	801,740	5,021,613	5,021,613
	20 人 ～ 29 人	13,687,138	11,339,396	1,411,288	288	936,166	6,205,389	6,205,389
	30 人 以 上	304,619,710	283,865,308	11,893,838	12,472	8,848,092	119,808,920	126,461,451
	30 人 ～ 49 人	17,432,692	14,790,713	1,651,867	2,637	987,475	6,981,636	7,285,092
	50 人 ～ 99 人	34,789,473	30,028,674	3,228,208	6,831	1,525,760	12,450,682	13,356,729
	100 人 ～ 199 人	52,509,070	46,319,296	3,945,653	3,004	2,241,117	15,822,700	17,953,227
09 食 料	200 人 ～ 299 人	52,570,381	51,481,085	245,037	-	844,259	11,748,918	8,022,424
	300 人 ～ 499 人	63,666,114	58,910,623	1,520,105	-	3,235,386	22,763,246	24,333,304
	500 人 以 上	83,651,980	82,334,917	1,302,968	-	14,095	50,041,738	55,510,675
	合 計	33,967,686	31,791,938	430,405	2,368	1,742,975	11,363,771	12,092,916
	29 人 以 下	4,838,541	3,909,075	207,791	2,368	719,307	1,994,716	1,994,716
	3 人 以 下	194,016	170,124	13,805	-	10,087	101,082	101,082
	4 人 ～ 9 人	848,020	728,883	41,765	481	76,891	361,843	361,843
	10 人 ～ 19 人	1,400,147	1,170,054	37,919	1,887	190,287	651,072	651,072
	20 人 ～ 29 人	2,396,358	1,840,014	114,302	-	442,042	880,719	880,719
	30 人 以 上	29,129,145	27,882,863	222,614	-	1,023,668	9,369,055	10,098,200
10 飲 料	30 人 ～ 49 人	2,572,080	2,342,344	35,397	-	194,339	899,776	917,536
	50 人 ～ 99 人	8,745,558	8,081,059	71,725	-	592,774	2,313,479	2,528,411
	100 人 ～ 199 人	6,176,202	5,935,540	115,492	-	125,170	2,433,977	2,573,463
	200 人 ～ 299 人	3,428,809	3,335,744	-	-	93,065	1,221,773	1,303,210
	300 人 ～ 499 人	8,206,496	8,188,176	-	-	18,320	2,500,050	2,775,580
	500 人 以 上	-	-	-	-	-	-	-
	合 計	4,195,829	3,870,921	272,560	-	52,348	1,189,527	1,365,627
	29 人 以 下	1,140,383	1,084,238	5,948	-	50,197	555,125	555,125
	3 人 以 下	70,435	69,622	463	-	350	35,039	35,039
	4 人 ～ 9 人	286,357	252,515	4,658	-	29,184	142,312	142,312
11 織 維	10 人 ～ 19 人	349,552	336,079	827	-	12,646	175,215	175,215
	20 人 ～ 29 人	434,039	426,022	-	-	8,017	202,559	202,559
	30 人 以 上	3,055,446	2,786,683	266,612	-	2,151	634,402	810,502
	30 人 ～ 49 人	309,422	307,271	-	-	2,151	113,082	127,827
	50 人 ～ 99 人	x	x	-	-	-	x	x
	100 人 ～ 199 人	x	x	266,612	-	-	x	x
	200 人 ～ 299 人	-	-	-	-	-	-	-
	300 人 ～ 499 人	-	-	-	-	-	-	-
	500 人 以 上	-	-	-	-	-	-	-
	合 計	4,409,111	2,561,234	1,683,723	1,480	162,674	2,216,168	2,259,233
織 維	29 人 以 下	1,111,296	571,913	513,124	-	26,259	623,711	623,711
	3 人 以 下	54,745	32,006	19,976	-	2,763	28,028	28,028
	4 人 ～ 9 人	191,242	127,968	59,131	-	4,143	99,006	99,006
	10 人 ～ 19 人	398,450	179,642	210,634	-	8,174	247,202	247,202
	20 人 ～ 29 人	466,859	232,297	223,383	-	11,179	249,475	249,475
	30 人 以 上	3,297,815	1,989,321	1,170,599	1,480	136,415	1,592,457	1,635,522
	30 人 ～ 49 人	665,662	409,045	254,513	-	2,104	293,313	302,311
	50 人 ～ 99 人	1,261,251	474,710	676,700	-	109,841	613,158	630,158
	100 人 ～ 199 人	1,370,902	1,105,566	239,386	1,480	24,470	685,986	703,053
	200 人 ～ 299 人	-	-	-	-	-	-	-
維	300 人 ～ 499 人	-	-	-	-	-	-	-
	500 人 以 上	-	-	-	-	-	-	-

第3表 産業別・従業者規模別統計表(1)

(全事業所)

産 業 別 従業者規模別		事業所数	従 業 者 数			常用労働者数		現金給与 総 額	原 材 料 使用額等
			計	男	女	男	女		
12 木 材	合 計	104	人 1,134	人 914	人 220	人 914	人 220	万円 368,239	万円 2,032,731
	29 人 以 下	96	742	594	148	594	148	208,811	1,234,704
	3 人 以 下	32	70	55	15	55	15	19,651	50,672
	4 人 ～ 9 人	36	210	164	46	164	46	54,020	456,876
	10 人 ～ 19 人	19	257	196	61	196	61	63,944	142,880
	20 人 ～ 29 人	9	205	179	26	179	26	71,196	584,276
	30 人 以 上	8	392	320	72	320	72	159,428	798,027
	30 人 ～ 49 人	6	229	187	42	187	42	x	x
	50 人 ～ 99 人	2	163	133	30	133	30	x	x
	100 人 ～ 199 人	-	-	-	-	-	-	-	-
	200 人 ～ 299 人	-	-	-	-	-	-	-	-
	300 人 ～ 499 人	-	-	-	-	-	-	-	-
	500 人 以 上	-	-	-	-	-	-	-	-
13 家 具	合 計	82	1,585	1,163	422	1,163	423	566,274	1,522,658
	29 人 以 下	71	568	428	140	428	140	164,392	300,814
	3 人 以 下	22	45	38	7	38	7	12,016	17,178
	4 人 ～ 9 人	27	162	118	44	118	44	48,795	69,460
	10 人 ～ 19 人	16	216	164	52	164	52	59,961	99,239
	20 人 ～ 29 人	6	145	108	37	108	37	43,620	114,937
	30 人 以 上	11	1,017	735	282	735	283	401,882	1,221,844
	30 人 ～ 49 人	5	191	151	40	151	40	71,968	221,682
	50 人 ～ 99 人	1	69	27	42	27	42	x	x
	100 人 ～ 199 人	4	482	352	130	352	130	228,700	758,905
	200 人 ～ 299 人	1	275	205	70	205	71	x	x
	300 人 ～ 499 人	-	-	-	-	-	-	-	-
	500 人 以 上	-	-	-	-	-	-	-	-
14 紙	合 計	42	1,037	708	329	709	329	358,200	1,676,128
	29 人 以 下	30	333	210	123	211	123	106,796	439,665
	3 人 以 下	5	10	3	7	3	7	2,422	11,753
	4 人 ～ 9 人	11	75	45	30	45	30	22,010	74,115
	10 人 ～ 19 人	8	105	69	36	70	36	34,285	122,500
	20 人 ～ 29 人	6	143	93	50	93	50	48,079	231,297
	30 人 以 上	12	704	498	206	498	206	251,404	1,236,463
	30 人 ～ 49 人	7	287	221	66	221	66	107,145	538,651
	50 人 ～ 99 人	3	213	131	82	131	82	x	x
	100 人 ～ 199 人	2	204	146	58	146	58	x	x
	200 人 ～ 299 人	-	-	-	-	-	-	-	-
	300 人 ～ 499 人	-	-	-	-	-	-	-	-
	500 人 以 上	-	-	-	-	-	-	-	-
15 印 刷	合 計	110	2,020	1,214	806	1,226	810	676,774	1,376,895
	29 人 以 下	90	716	405	311	405	311	188,950	280,896
	3 人 以 下	32	67	39	28	39	28	12,087	19,683
	4 人 ～ 9 人	29	185	96	89	96	89	41,169	78,209
	10 人 ～ 19 人	23	325	192	133	192	133	88,170	127,471
	20 人 ～ 29 人	6	139	78	61	78	61	47,524	55,533
	30 人 以 上	20	1,304	809	495	821	499	487,824	1,095,999
	30 人 ～ 49 人	12	446	257	189	268	193	159,790	249,084
	50 人 ～ 99 人	3	215	149	66	150	66	86,733	197,513
	100 人 ～ 199 人	5	643	403	240	403	240	241,301	649,402
	200 人 ～ 299 人	-	-	-	-	-	-	-	-
	300 人 ～ 499 人	-	-	-	-	-	-	-	-
	500 人 以 上	-	-	-	-	-	-	-	-

第3表 産業別・従業者規模別統計表(2)

(全事業所)

産 業 別 従業者規模別		製 造 品 出 荷 額 等					付 加 価 値 額 従業者29人以下 粗付加価値額	粗 付 加 価 値 額
		合 計	製 造 品 出 荷 額	加 工 賃 収 入 額	く ず・ 廃 物 計	修 理 料 等 そ の 他 の 収 入 額		
12	合 計	万円	万円	万円	万円	万円	万円	万円
木	29 人 以 下	3,322,820	2,671,732	65,174	79	585,835	1,136,836	1,179,759
	3 人 以 下	1,987,283	1,488,449	65,174	79	433,581	685,013	685,013
	4 人 ～ 9 人	129,769	85,551	8,823	-	35,395	71,908	71,908
	10 人 ～ 19 人	641,293	369,286	28,307	79	243,621	167,887	167,887
	20 人 ～ 29 人	269,095	144,728	28,044	-	96,323	115,354	115,354
	30 人 以 上	947,126	888,884	-	-	58,242	329,864	329,864
	30 人 ～ 49 人	1,335,537	1,183,283	-	-	152,254	451,823	494,746
	50 人 ～ 99 人	x	x	-	-	152,254	x	x
	100 人 ～ 199 人	x	x	-	-	-	x	x
	200 人 ～ 299 人	-	-	-	-	-	-	-
材	300 人 ～ 499 人	-	-	-	-	-	-	-
	500 人 以 上	-	-	-	-	-	-	-
13	合 計	2,571,027	2,430,158	62,079	-	78,790	879,739	958,150
家	29 人 以 下	605,901	538,400	61,705	-	5,796	277,403	277,403
	3 人 以 下	41,384	40,458	361	-	565	22,056	22,056
	4 人 ～ 9 人	162,889	133,372	28,402	-	1,115	84,935	84,935
	10 人 ～ 19 人	204,274	185,552	14,606	-	4,116	95,487	95,487
	20 人 ～ 29 人	197,354	179,018	18,336	-	-	74,925	74,925
	30 人 以 上	1,965,126	1,891,758	374	-	72,994	602,336	680,747
	30 人 ～ 49 人	358,283	357,909	374	-	-	125,437	124,948
	50 人 ～ 99 人	x	x	-	-	-	x	x
	100 人 ～ 199 人	1,143,609	x	-	-	x	289,537	352,804
	200 人 ～ 299 人	x	x	-	-	x	x	x
具	300 人 ～ 499 人	-	-	-	-	-	-	-
	500 人 以 上	-	-	-	-	-	-	-
14	合 計	2,529,862	2,158,471	73,857	891	296,643	741,250	786,047
紙	29 人 以 下	721,353	581,291	68,842	102	71,118	256,130	256,130
	3 人 以 下	25,278	23,486	x	-	x	12,295	12,295
	4 人 ～ 9 人	144,135	101,149	11,064	-	31,922	63,656	63,656
	10 人 ～ 19 人	223,255	137,139	47,537	102	38,477	91,595	91,595
	20 人 ～ 29 人	328,685	319,517	x	-	x	88,584	88,584
	30 人 以 上	1,808,509	1,577,180	5,015	789	225,525	485,120	529,917
	30 人 ～ 49 人	778,289	690,860	x	789	x	210,844	219,725
	50 人 ～ 99 人	x	x	-	-	x	x	x
	100 人 ～ 199 人	x	x	x	-	x	x	x
	200 人 ～ 299 人	-	-	-	-	-	-	-
刷	300 人 ～ 499 人	-	-	-	-	-	-	-
	500 人 以 上	-	-	-	-	-	-	-
15	合 計	2,755,160	2,508,976	104,865	1,527	139,792	1,169,282	1,258,863
印	29 人 以 下	630,672	519,858	69,418	3	41,393	318,195	318,195
	3 人 以 下	55,837	33,691	17,326	-	4,820	33,083	33,083
	4 人 ～ 9 人	153,405	126,494	17,068	-	9,843	68,363	68,363
	10 人 ～ 19 人	289,679	264,726	13,320	3	11,630	147,459	147,459
	20 人 ～ 29 人	131,751	94,947	21,704	-	15,100	69,290	69,290
	30 人 以 上	2,124,488	1,989,118	35,447	1,524	98,399	851,087	940,668
	30 人 ～ 49 人	585,334	497,226	35,447	-	52,661	275,129	307,804
	50 人 ～ 99 人	367,681	362,724	-	-	4,957	139,303	155,240
	100 人 ～ 199 人	1,171,473	1,129,168	-	1,524	40,781	436,655	477,624
	200 人 ～ 299 人	-	-	-	-	-	-	-
刷	300 人 ～ 499 人	-	-	-	-	-	-	-
	500 人 以 上	-	-	-	-	-	-	-

第3表 産業別・従業者規模別統計表(1)

(全事業所)

産 業 別 従業者規模別		事業所数	従 業 者 数			常用労働者数		現金給与 総 額	原 材 料 使用額等
			計	男	女	男	女		
16 化 学	合 計	37	人 4,313	人 2,686	人 1,627	人 2,690	人 1,627	万円 2,009,687	万円 27,559,769
	29人以下	17	184	130	54	130	54	72,846	489,158
	3人以下	5	9	5	4	5	4	2,249	6,885
	4人～9人	3	15	5	10	5	10	3,359	2,413
	10人～19人	6	81	67	14	67	14	36,768	84,957
	20人～29人	3	79	53	26	53	26	30,470	394,903
	30人以上	20	4,129	2,556	1,573	2,560	1,573	1,936,841	27,070,611
	30人～49人	5	218	185	33	185	33	116,969	830,130
	50人～99人	4	257	171	86	171	86	121,166	602,353
	100人～199人	5	714	489	225	493	225	304,439	1,281,252
	200人～299人	2	535	291	244	291	244	x	x
	300人～499人	2	795	521	274	521	274	x	x
	500人以上	2	1,610	899	711	899	711	x	x
17 石 油	合 計	19	112	88	24	89	25	40,752	324,015
	29人以下	19	112	88	24	89	25	40,752	324,015
	3人以下	7	12	12	-	12	-	x	x
	4人～9人	10	59	39	20	40	21	27,338	276,573
	10人～19人	1	13	11	2	11	2	x	x
	20人～29人	1	28	26	2	26	2	x	x
	30人以上	-	-	-	-	-	-	-	-
	30人～49人	-	-	-	-	-	-	-	-
	50人～99人	-	-	-	-	-	-	-	-
	100人～199人	-	-	-	-	-	-	-	-
	200人～299人	-	-	-	-	-	-	-	-
	300人～499人	-	-	-	-	-	-	-	-
	500人以上	-	-	-	-	-	-	-	-
18 プ ラ	合 計	92	3,667	2,210	1,457	2,259	1,459	1,211,268	3,841,694
	29人以下	62	793	467	326	467	326	220,337	456,118
	3人以下	6	11	8	3	8	3	2,590	10,629
	4人～9人	21	132	73	59	73	59	36,231	70,467
	10人～19人	20	279	178	101	178	101	78,777	166,780
	20人～29人	15	371	208	163	208	163	102,739	208,242
	30人以上	30	2,874	1,743	1,131	1,792	1,133	990,931	3,385,576
	30人～49人	15	554	296	258	302	260	179,555	444,505
	50人～99人	7	547	303	244	325	244	205,005	438,099
	100人～199人	4	605	456	149	475	149	179,726	1,029,552
	200人～299人	2	474	298	176	300	176	x	x
	300人～499人	2	694	390	304	390	304	x	x
	500人以上	-	-	-	-	-	-	-	-
19 ゴ ム	合 計	10	346	245	101	245	101	114,713	199,341
	29人以下	6	72	40	32	40	32	16,490	14,645
	3人以下	1	2	1	1	1	1	x	x
	4人～9人	3	23	15	8	15	8	4,454	5,402
	10人～19人	-	-	-	-	-	-	-	-
	20人～29人	2	47	24	23	24	23	x	x
	30人以上	4	274	205	69	205	69	98,223	184,696
	30人～49人	3	118	60	58	60	58	x	x
	50人～99人	-	-	-	-	-	-	-	-
	100人～199人	1	156	145	11	145	11	x	x
	200人～299人	-	-	-	-	-	-	-	-
	300人～499人	-	-	-	-	-	-	-	-
	500人以上	-	-	-	-	-	-	-	-

第3表 産業別・従業者規模別統計表(2)

(全事業所)

産 業 別 従業者規模別		製 造 品 出 荷 額 等					付 加 価 値 額 従業者29人以下 粗付加価値額	粗 付 加 価 値 額
		合 計	製 造 品 出 荷 額	加 工 賃 収 入 額	く ず・ 廃 物 計	修 理 料 等 そ の 他 の 収 入 額		
		万円	万円	万円	万円	万円	万円	万円
16 化 学	合 計	37,378,348	36,960,544	344,765	-	73,039	12,761,963	9,260,490
	29 人 以 下	1,061,582	840,650	185,897	-	35,035	520,386	520,386
	3 人 以 下	14,059	10,485	1,533	-	2,041	6,522	6,522
	4 人 ～ 9 人	10,542	3,819	6,723	-	-	7,390	7,390
	10 人 ～ 19 人	234,914	151,804	50,116	-	32,994	136,325	136,325
	20 人 ～ 29 人	802,067	674,542	127,525	-	-	370,149	370,149
	30 人 以 上	36,316,766	36,119,894	158,868	-	38,004	12,241,577	8,740,104
	30 人 ～ 49 人	1,437,492	1,388,451	38,348	-	10,693	509,179	579,332
	50 人 ～ 99 人	1,063,362	1,063,362	-	-	-	416,279	441,102
	100 人 ～ 199 人	1,982,361	1,975,346	x	-	x	716,103	710,666
	200 人 ～ 299 人	x	x	x	-	x	x	x
	300 人 ～ 499 人	x	x	-	-	-	x	x
	500 人 以 上	x	x	-	-	-	x	x
17 石 油	合 計	411,843	398,902	-	-	12,941	79,845	79,845
	29 人 以 下	411,843	398,902	-	-	12,941	79,845	79,845
	3 人 以 下	x	x	-	-	-	x	x
	4 人 ～ 9 人	327,916	314,975	-	-	12,941	46,676	46,676
	10 人 ～ 19 人	x	x	-	-	-	x	x
	20 人 ～ 29 人	x	x	-	-	-	x	x
	30 人 以 上	-	-	-	-	-	-	-
	30 人 ～ 49 人	-	-	-	-	-	-	-
	50 人 ～ 99 人	-	-	-	-	-	-	-
	100 人 ～ 199 人	-	-	-	-	-	-	-
	200 人 ～ 299 人	-	-	-	-	-	-	-
	300 人 ～ 499 人	-	-	-	-	-	-	-
	500 人 以 上	-	-	-	-	-	-	-
18 プ ラ	合 計	6,688,769	6,158,002	424,778	-	105,989	2,447,678	2,637,628
	29 人 以 下	978,485	763,968	165,167	-	49,350	475,298	475,298
	3 人 以 下	16,761	16,203	16	-	542	5,586	5,586
	4 人 ～ 9 人	143,684	117,620	15,949	-	10,115	66,558	66,558
	10 人 ～ 19 人	388,759	315,057	35,009	-	38,693	202,210	202,210
	20 人 ～ 29 人	429,281	315,088	114,193	-	-	200,944	200,944
	30 人 以 上	5,710,284	5,394,034	259,611	-	56,639	1,972,380	2,162,330
	30 人 ～ 49 人	861,337	759,032	77,553	-	24,752	365,291	399,580
	50 人 ～ 99 人	886,629	812,109	42,633	-	31,887	388,322	412,439
	100 人 ～ 199 人	1,380,702	1,241,277	139,425	-	-	274,627	335,063
	200 人 ～ 299 人	x	x	-	-	-	x	x
	300 人 ～ 499 人	x	x	-	-	-	x	x
	500 人 以 上	-	-	-	-	-	-	-
19 ゴ ム	合 計	444,520	432,172	12,348	-	-	187,604	223,922
	29 人 以 下	44,990	44,208	782	-	-	27,622	27,622
	3 人 以 下	x	x	-	-	-	x	x
	4 人 ～ 9 人	13,779	12,997	782	-	-	7,615	7,615
	10 人 ～ 19 人	-	-	-	-	-	-	-
	20 人 ～ 29 人	x	x	-	-	-	x	x
	30 人 以 上	399,530	387,964	11,566	-	-	159,982	196,300
	30 人 ～ 49 人	x	x	11,566	-	-	x	x
	50 人 ～ 99 人	-	-	-	-	-	-	-
	100 人 ～ 199 人	x	x	-	-	-	x	x
	200 人 ～ 299 人	-	-	-	-	-	-	-
	300 人 ～ 499 人	-	-	-	-	-	-	-
	500 人 以 上	-	-	-	-	-	-	-

第 3 表 産業別・従業者規模別統計表(1)

(全事業所)

産 業 別 従業者規模別		事業所数	従 業 者 数			常用労働者数		現金給与 総 額	原 材 料 使用額等
			計	男	女	男	女		
20 皮 革	合 計	23	926	497	429	534	431	391,925	1,594,013
	29 人 以 下	15	173	57	116	57	116	44,920	102,868
	3 人 以 下	2	5	2	3	2	3	x	x
	4 人 ～ 9 人	4	33	16	17	16	17	8,922	5,993
	10 人 ～ 19 人	7	94	31	63	31	63	24,352	94,260
	20 人 ～ 29 人	2	41	8	33	8	33	x	x
	30 人 以 上	8	753	440	313	477	315	347,005	1,491,145
	30 人 ～ 49 人	5	201	87	114	87	115	58,430	101,459
	50 人 ～ 99 人	2	139	81	58	84	59	x	x
	100 人 ～ 199 人	-	-	-	-	-	-	-	-
	200 人 ～ 299 人	-	-	-	-	-	-	-	-
	300 人 ～ 499 人	1	413	272	141	306	141	x	x
	500 人 以 上	-	-	-	-	-	-	-	-
21 窯 業	合 計	140	4,318	3,528	790	3,570	814	2,014,413	5,213,892
	29 人 以 下	117	1,287	1,068	219	1,082	237	475,558	1,321,231
	3 人 以 下	17	35	29	6	29	6	10,148	49,542
	4 人 ～ 9 人	46	301	234	67	235	67	92,303	272,006
	10 人 ～ 19 人	36	487	415	72	415	72	174,698	488,325
	20 人 ～ 29 人	18	464	390	74	403	92	198,409	511,358
	30 人 以 上	23	3,031	2,460	571	2,488	577	1,538,855	3,892,661
	30 人 ～ 49 人	10	371	297	74	297	74	127,584	383,264
	50 人 ～ 99 人	5	372	310	62	310	62	170,708	225,422
	100 人 ～ 199 人	5	705	575	130	579	130	396,458	1,418,300
	200 人 ～ 299 人	1	283	230	53	230	53	x	x
	300 人 ～ 499 人	-	-	-	-	-	-	-	-
	500 人 以 上	2	1,300	1,048	252	1,072	258	x	x
22 鉄 鋼	合 計	56	1,215	997	218	1,008	220	504,938	2,401,521
	29 人 以 下	46	485	400	85	403	87	157,752	762,109
	3 人 以 下	6	13	9	4	10	6	3,809	3,810
	4 人 ～ 9 人	20	121	90	31	90	31	38,022	262,262
	10 人 ～ 19 人	13	176	150	26	150	26	54,993	246,982
	20 人 ～ 29 人	7	175	151	24	153	24	60,928	249,055
	30 人 以 上	10	730	597	133	605	133	347,186	1,639,412
	30 人 ～ 49 人	2	84	67	17	67	17	x	x
	50 人 ～ 99 人	7	489	391	98	399	98	236,367	928,520
	100 人 ～ 199 人	1	157	139	18	139	18	x	x
	200 人 ～ 299 人	-	-	-	-	-	-	-	-
	300 人 ～ 499 人	-	-	-	-	-	-	-	-
	500 人 以 上	-	-	-	-	-	-	-	-
23 非 鉄	合 計	47	1,663	1,345	318	1,350	319	731,404	4,552,461
	29 人 以 下	36	474	330	144	330	144	157,604	362,941
	3 人 以 下	5	10	5	5	5	5	2,124	3,885
	4 人 ～ 9 人	9	50	28	22	28	22	13,930	21,732
	10 人 ～ 19 人	13	183	152	31	152	31	58,566	127,898
	20 人 ～ 29 人	9	231	145	86	145	86	82,984	209,426
	30 人 以 上	11	1,189	1,015	174	1,020	175	573,800	4,189,520
	30 人 ～ 49 人	4	134	108	26	108	26	42,171	121,920
	50 人 ～ 99 人	4	285	229	56	232	57	123,340	512,461
	100 人 ～ 199 人	1	154	124	30	126	30	x	x
	200 人 ～ 299 人	1	275	230	45	230	45	x	x
	300 人 ～ 499 人	1	341	324	17	324	17	x	x
	500 人 以 上	-	-	-	-	-	-	-	-

第3表 産業別・従業者規模別統計表(2)

(全事業所)

産 業 別 従業者規模別		製 造 品 出 荷 額 等					付 加 価 値 額 従業者29人以下 粗付加価値額	粗 付 加 価 値 額
		合 計	製 造 品 出 荷 額	加 工 賃 収 入 額	くず・ 廃物計	修理料等 その他の 収入額		
		万円	万円	万円	万円	万円	万円	万円
20 皮	合 計	2,247,836	1,822,328	105,521	-	319,987	570,327	611,922
	29 人 以 下	131,957	80,203	51,754	-	-	26,441	26,441
	3 人 以 下	x	-	x	-	-	x	x
	4 人 ～ 9 人	24,405	13,518	10,887	-	-	16,737	16,737
	10 人 ～ 19 人	90,171	66,685	23,486	-	-	-3,719	-3,719
	20 人 ～ 29 人	x	-	x	-	-	x	x
	30 人 以 上	2,115,879	1,742,125	53,767	-	319,987	543,886	585,481
	30 人 ～ 49 人	173,607	148,541	22,396	-	2,670	68,108	67,154
	50 人 ～ 99 人	x	x	x	-	x	x	x
	100 人 ～ 199 人	-	-	-	-	-	-	-
革	200 人 ～ 299 人	-	-	-	-	-	-	-
	300 人 ～ 499 人	x	x	x	-	x	x	x
	500 人 以 上	-	-	-	-	-	-	-
21 窯	合 計	11,277,818	10,578,076	196,901	393	502,448	5,238,585	5,784,064
	29 人 以 下	2,807,346	2,438,734	98,994	43	269,575	1,351,188	1,351,188
	3 人 以 下	83,895	57,741	12,871	-	13,283	31,331	31,331
	4 人 ～ 9 人	562,236	476,340	22,660	43	63,193	263,908	263,908
	10 人 ～ 19 人	1,067,810	853,690	36,140	-	177,980	526,808	526,808
	20 人 ～ 29 人	1,093,405	1,050,963	27,323	-	15,119	529,141	529,141
	30 人 以 上	8,470,472	8,139,342	97,907	350	232,873	3,887,397	4,432,876
	30 人 ～ 49 人	821,050	603,350	21,536	350	195,814	372,376	406,306
	50 人 ～ 99 人	651,367	588,940	62,427	-	-	371,934	389,307
	100 人 ～ 199 人	3,079,677	3,028,674	13,944	-	37,059	1,354,244	1,586,928
業	200 人 ～ 299 人	x	x	-	-	-	x	x
	300 人 ～ 499 人	-	-	-	-	-	-	-
	500 人 以 上	x	x	-	-	-	x	x
22 鉄	合 計	3,844,600	3,419,579	205,272	-	219,749	1,297,484	1,329,737
	29 人 以 下	1,242,515	1,041,249	82,855	-	118,411	439,683	439,683
	3 人 以 下	13,922	7,144	6,135	-	643	9,191	9,191
	4 人 ～ 9 人	401,225	305,657	34,077	-	61,491	127,560	127,560
	10 人 ～ 19 人	426,860	370,593	17,368	-	38,899	163,677	163,677
	20 人 ～ 29 人	400,508	357,855	25,275	-	17,378	139,255	139,255
	30 人 以 上	2,602,085	2,378,330	122,417	-	101,338	857,801	890,054
	30 人 ～ 49 人	x	x	-	-	x	x	x
	50 人 ～ 99 人	1,672,363	x	122,417	-	x	671,851	678,388
	100 人 ～ 199 人	x	x	-	-	-	x	x
鋼	200 人 ～ 299 人	-	-	-	-	-	-	-
	300 人 ～ 499 人	-	-	-	-	-	-	-
	500 人 以 上	-	-	-	-	-	-	-
23 非	合 計	6,668,511	6,542,075	123,759	135	2,542	1,731,348	1,999,292
	29 人 以 下	718,628	612,339	105,093	65	1,131	323,437	323,437
	3 人 以 下	8,236	6,312	1,567	-	357	3,969	3,969
	4 人 ～ 9 人	46,116	32,896	12,446	-	774	22,238	22,238
	10 人 ～ 19 人	284,301	208,311	75,935	55	-	142,187	142,187
	20 人 ～ 29 人	379,975	364,820	15,145	10	-	155,043	155,043
	30 人 以 上	5,949,883	5,929,736	18,666	70	1,411	1,407,911	1,675,855
	30 人 ～ 49 人	223,172	223,102	-	70	-	92,966	91,844
	50 人 ～ 99 人	573,453	555,070	x	-	x	26,032	58,408
	100 人 ～ 199 人	x	x	-	-	-	x	x
鉄	200 人 ～ 299 人	x	x	x	-	x	x	x
	300 人 ～ 499 人	x	x	-	-	-	x	x
	500 人 以 上	-	-	-	-	-	-	-

第 3 表 産業別・従業者規模別統計表(1)

(全事業所)

産 業 別 従業者規模別		事業所数	従 業 者 数			常用労働者数		現金給与 総 額	原 材 料 使用額等
			計	男	女	男	女		
24 金 属	合 計	279	人 5,454	人 4,078	人 1,376	人 4,089	人 1,376	万円 2,136,338	万円 7,164,233
	29 人 以 下	230	2,071	1,576	495	1,579	495	709,850	1,199,332
	3 人 以 下	50	101	69	32	69	32	29,325	38,059
	4 人 ～ 9 人	102	641	484	157	486	157	208,833	290,773
	10 人 ～ 19 人	56	773	594	179	594	179	251,233	433,462
	20 人 ～ 29 人	22	556	429	127	430	127	220,459	437,038
	30 人 以 上	49	3,383	2,502	881	2,510	881	1,426,488	5,964,901
	30 人 ～ 49 人	19	741	531	210	533	210	329,159	886,138
	50 人 ～ 99 人	23	1,693	1,259	434	1,261	434	680,553	2,914,298
	100 人 ～ 199 人	7	949	712	237	716	237	416,776	2,164,465
	200 人 ～ 299 人	-	-	-	-	-	-	-	-
	300 人 ～ 499 人	-	-	-	-	-	-	-	-
	500 人 以 上	-	-	-	-	-	-	-	-
25 は ん 用	合 計	63	2,985	2,291	694	2,292	694	1,291,446	3,833,907
	29 人 以 下	40	468	360	108	361	108	184,486	279,851
	3 人 以 下	5	12	10	2	10	2	2,570	1,687
	4 人 ～ 9 人	17	106	77	29	78	29	33,827	26,762
	10 人 ～ 19 人	8	101	78	23	78	23	42,535	25,834
	20 人 ～ 29 人	10	249	195	54	195	54	105,554	225,568
	30 人 以 上	23	2,517	1,931	586	1,931	586	1,106,960	3,554,056
	30 人 ～ 49 人	9	352	255	97	255	97	115,918	302,093
	50 人 ～ 99 人	8	576	468	108	468	108	266,636	859,189
	100 人 ～ 199 人	4	509	399	110	399	110	x	x
	200 人 ～ 299 人	1	257	139	118	139	118	x	x
	300 人 ～ 499 人	-	-	-	-	-	-	-	-
	500 人 以 上	1	823	670	153	670	153	x	x
26 生 産	合 計	356	11,633	8,878	2,755	8,948	2,767	5,177,530	14,737,281
	29 人 以 下	254	2,787	2,041	746	2,045	746	992,798	1,558,318
	3 人 以 下	46	103	74	29	74	29	25,416	32,321
	4 人 ～ 9 人	86	503	355	148	355	148	169,334	179,645
	10 人 ～ 19 人	82	1,186	868	318	868	318	430,069	627,836
	20 人 ～ 29 人	40	995	744	251	748	251	367,979	718,516
	30 人 以 上	102	8,846	6,837	2,009	6,903	2,021	4,184,732	13,178,963
	30 人 ～ 49 人	38	1,432	1,049	383	1,069	384	595,695	1,011,311
	50 人 ～ 99 人	41	2,774	2,083	691	2,088	695	1,108,989	2,250,672
	100 人 ～ 199 人	16	2,267	1,797	470	1,799	471	1,105,861	2,827,360
	200 人 ～ 299 人	2	517	422	95	426	100	x	x
	300 人 ～ 499 人	5	1,856	1,486	370	1,521	371	x	x
	500 人 以 上	-	-	-	-	-	-	-	-
27 業 務	合 計	52	3,023	1,836	1,187	1,858	1,207	1,443,857	5,308,463
	29 人 以 下	30	363	234	129	238	147	124,605	172,137
	3 人 以 下	4	8	4	4	4	4	1,736	6,490
	4 人 ～ 9 人	11	76	51	25	51	25	22,038	19,112
	10 人 ～ 19 人	11	168	106	62	110	80	61,598	64,428
	20 人 ～ 29 人	4	111	73	38	73	38	39,233	82,107
	30 人 以 上	22	2,660	1,602	1,058	1,620	1,060	1,319,252	5,136,326
	30 人 ～ 49 人	7	276	130	146	130	146	86,319	110,478
	50 人 ～ 99 人	9	720	402	318	403	318	391,201	1,047,122
	100 人 ～ 199 人	4	646	345	301	345	301	x	x
	200 人 ～ 299 人	-	-	-	-	-	-	-	-
	300 人 ～ 499 人	1	412	271	141	272	141	x	x
	500 人 以 上	1	606	454	152	470	154	x	x

第3表 産業別・従業者規模別統計表(2)

(全事業所)

産 業 別 従業者規模別		製 造 品 出 荷 額 等					付 加 価 値 額 従業者29人以下 粗付加価値額	粗 付 加 価 値 額
		合 計	製 造 品 出 荷 額	加 工 賃 収 入 額	く ず・ 廃物計	修 理 料 等 その 他 の 収 入 額		
		万円	万円	万円	万円	万円	万円	万円
24 金	合 計	12,599,889	9,897,631	2,338,083	6,719	357,456	4,786,848	4,982,100
	29 人 以 下	2,749,722	1,780,939	814,359	687	153,737	1,410,227	1,410,227
	3 人 以 下	92,793	55,691	32,498	-	4,604	49,787	49,787
	4 人 ～ 9 人	718,713	489,071	215,430	6	14,206	389,456	389,456
	10 人 ～ 19 人	991,405	662,458	308,184	465	20,298	507,300	507,300
	20 人 ～ 29 人	946,811	573,719	258,247	216	114,629	463,684	463,684
	30 人 以 上	9,850,167	8,116,692	1,523,724	6,032	203,719	3,376,621	3,571,873
	30 人 ～ 49 人	1,487,612	1,235,530	224,438	886	26,758	626,877	553,350
	50 人 ～ 99 人	4,864,255	3,963,111	774,023	5,146	121,975	1,645,549	1,787,164
	100 人 ～ 199 人	3,498,300	2,918,051	525,263	-	54,986	1,104,195	1,231,359
属	200 人 ～ 299 人	-	-	-	-	-	-	-
	300 人 ～ 499 人	-	-	-	-	-	-	-
	500 人 以 上	-	-	-	-	-	-	-
25 は	合 計	6,580,650	6,033,777	187,253	-	359,620	2,238,664	2,633,414
	29 人 以 下	765,241	533,433	113,376	-	118,432	441,572	441,572
	3 人 以 下	9,380	4,403	4,200	-	777	6,993	6,993
	4 人 ～ 9 人	119,814	85,869	19,939	-	14,006	84,592	84,592
	10 人 ～ 19 人	143,077	48,763	59,363	-	34,951	106,609	106,609
	20 人 ～ 29 人	492,970	394,398	29,874	-	68,698	243,378	243,378
	30 人 以 上	5,815,409	5,500,344	73,877	-	241,188	1,797,092	2,191,842
	30 人 ～ 49 人	573,476	491,037	58,346	-	24,093	221,507	248,053
	50 人 ～ 99 人	1,481,657	1,459,311	14,967	-	7,379	512,491	596,245
	100 人 ～ 199 人	x	x	564	-	x	x	x
用	200 人 ～ 299 人	x	x	-	-	x	x	x
	300 人 ～ 499 人	-	-	-	-	-	-	-
	500 人 以 上	x	x	-	-	-	x	x
26 生	合 計	26,703,113	24,711,642	1,125,097	958	865,416	10,391,229	11,252,576
	29 人 以 下	3,756,801	3,170,066	472,305	767	113,663	2,003,822	2,003,822
	3 人 以 下	89,452	54,619	31,676	-	3,157	51,936	51,936
	4 人 ～ 9 人	584,641	412,251	142,467	104	29,819	368,552	368,552
	10 人 ～ 19 人	1,561,301	1,306,396	207,426	616	46,863	852,218	852,218
	20 人 ～ 29 人	1,521,407	1,396,800	90,736	47	33,824	731,116	731,116
	30 人 以 上	22,946,312	21,541,576	652,792	191	751,753	8,387,407	9,248,754
	30 人 ～ 49 人	2,184,182	1,917,728	192,953	191	73,310	1,032,389	1,078,083
	50 人 ～ 99 人	4,660,483	4,156,197	436,659	-	67,627	2,055,642	2,251,722
	100 人 ～ 199 人	5,410,881	5,398,391	11,687	-	803	1,962,010	2,433,259
産	200 人 ～ 299 人	x	x	x	-	x	x	x
	300 人 ～ 499 人	x	x	x	-	x	x	x
	500 人 以 上	-	-	-	-	-	-	-
27 業	合 計	7,699,060	7,240,729	389,286	106	68,939	2,154,574	2,255,640
	29 人 以 下	421,009	313,048	83,001	106	24,854	226,249	226,249
	3 人 以 下	9,891	5,754	4,137	-	-	3,092	3,092
	4 人 ～ 9 人	76,899	48,835	14,666	106	13,292	52,534	52,534
	10 人 ～ 19 人	188,743	139,024	38,157	-	11,562	113,014	113,014
	20 人 ～ 29 人	145,476	119,435	26,041	-	-	57,609	57,609
	30 人 以 上	7,278,051	6,927,681	306,285	-	44,085	1,928,325	2,029,391
	30 人 ～ 49 人	262,802	167,796	95,006	-	-	133,520	139,136
	50 人 ～ 99 人	1,885,921	1,714,936	143,463	-	27,522	815,623	823,046
	100 人 ～ 199 人	x	x	67,816	-	16,563	x	x
務	200 人 ～ 299 人	-	-	-	-	-	-	-
	300 人 ～ 499 人	x	x	-	-	-	x	x
	500 人 以 上	x	x	-	-	-	x	x

第 3 表 産業別・従業者規模別統計表(1)

(全事業所)

産 業 別 従業者規模別		事業所数	従 業 者 数			常用労働者数		現金給与 総 額	原 材 料 使用額等
			計	男	女	男	女		
28 電 子	合 計	110	14,052	9,661	4,391	10,296	4,706	7,030,860	28,955,899
	29 人 以 下	54	756	325	431	327	431	189,722	266,290
	3 人 以 下	5	11	8	3	8	3	2,347	5,874
	4 人 ～ 9 人	13	72	42	30	42	30	18,552	41,462
	10 人 ～ 19 人	20	300	117	183	119	183	72,903	108,091
	20 人 ～ 29 人	16	373	158	215	158	215	95,920	110,863
	30 人 以 上	56	13,296	9,336	3,960	9,969	4,275	6,841,138	28,689,609
	30 人 ～ 49 人	9	386	132	254	198	348	103,069	225,836
	50 人 ～ 99 人	12	904	502	402	607	463	360,934	876,599
	100 人 ～ 199 人	18	2,651	1,554	1,097	1,626	1,137	1,034,645	9,862,679
	200 人 ～ 299 人	4	1,004	722	282	849	304	616,323	3,219,427
	300 人 ～ 499 人	8	3,391	2,573	818	2,627	841	1,630,678	7,935,781
	500 人 以 上	5	4,960	3,853	1,107	4,062	1,182	3,095,489	6,569,287
29 電 気	合 計	145	6,213	3,316	2,897	3,394	2,959	2,337,836	10,098,203
	29 人 以 下	98	1,269	691	578	697	578	387,562	786,414
	3 人 以 下	13	28	18	10	18	10	4,328	3,732
	4 人 ～ 9 人	30	197	126	71	126	71	60,592	57,909
	10 人 ～ 19 人	31	442	237	205	240	205	129,054	221,020
	20 人 ～ 29 人	24	602	310	292	313	292	193,588	503,753
	30 人 以 上	47	4,944	2,625	2,319	2,697	2,381	1,950,274	9,311,789
	30 人 ～ 49 人	19	762	349	413	350	413	207,277	514,906
	50 人 ～ 99 人	14	971	485	486	511	545	323,244	798,312
	100 人 ～ 199 人	7	906	529	377	529	377	417,042	1,220,932
	200 人 ～ 299 人	3	768	347	421	349	422	310,802	1,613,082
	300 人 ～ 499 人	4	1,537	915	622	958	624	691,909	5,164,557
	500 人 以 上	-	-	-	-	-	-	-	-
30 情 報	合 計	33	2,738	1,545	1,193	1,574	1,243	1,424,108	19,097,561
	29 人 以 下	17	229	113	116	116	124	61,770	370,305
	3 人 以 下	2	5	2	3	5	11	x	x
	4 人 ～ 9 人	4	28	18	10	18	10	9,791	27,445
	10 人 ～ 19 人	7	96	57	39	57	39	x	x
	20 人 ～ 29 人	4	100	36	64	36	64	23,806	193,098
	30 人 以 上	16	2,509	1,432	1,077	1,458	1,119	1,362,338	18,727,256
	30 人 ～ 49 人	4	157	91	66	104	103	60,034	35,483
	50 人 ～ 99 人	2	124	67	57	69	57	x	x
	100 人 ～ 199 人	5	592	331	261	337	264	276,265	1,178,945
	200 人 ～ 299 人	3	785	459	326	463	328	513,165	14,205,741
	300 人 ～ 499 人	1	306	222	84	222	84	x	x
	500 人 以 上	1	545	262	283	263	283	x	x
31 輸 送	合 計	89	5,455	4,248	1,207	4,268	1,208	2,528,213	8,220,439
	29 人 以 下	53	586	407	179	407	179	196,541	393,882
	3 人 以 下	12	24	16	8	16	8	5,185	5,508
	4 人 ～ 9 人	19	125	81	44	81	44	42,834	161,410
	10 人 ～ 19 人	10	126	86	40	86	40	35,525	67,285
	20 人 ～ 29 人	12	311	224	87	224	87	112,997	159,679
	30 人 以 上	36	4,869	3,841	1,028	3,861	1,029	2,331,672	7,826,557
	30 人 ～ 49 人	11	443	309	134	309	134	142,476	456,185
	50 人 ～ 99 人	11	768	514	254	517	254	269,598	824,439
	100 人 ～ 199 人	8	1,214	948	266	954	267	574,902	2,787,918
	200 人 ～ 299 人	2	505	452	53	456	53	x	x
	300 人 ～ 499 人	2	809	736	73	736	73	x	x
	500 人 以 上	2	1,130	882	248	889	248	x	x

第3表 産業別・従業者規模別統計表(2)

(全事業所)

産 業 別 従業者規模別		製 造 品 出 荷 額 等					付 加 価 値 額 従業者29人以下 粗付加価値額	粗 付 加 価 値 額
		合 計	製 造 品 出 荷 額	加 工 賃 収 入 額	く ず・ 廃物計	修理料等 その他の 収入額		
		万円	万円	万円	万円	万円	万円	万円
28 電 子	合 計	89,982,046	82,466,688	5,602,111	149	1,913,098	51,532,987	56,587,342
	29 人 以 下	673,539	447,289	216,357	-	9,893	371,208	371,208
	3 人 以 下	14,439	9,422	5,017	-	-	7,787	7,787
	4 人 ～ 9 人	87,896	24,172	61,117	-	2,607	42,387	42,387
	10 人 ～ 19 人	302,695	229,348	72,728	-	619	176,914	176,914
	20 人 ～ 29 人	268,509	184,347	77,495	-	6,667	144,120	144,120
	30 人 以 上	89,308,507	82,019,399	5,385,754	149	1,903,205	51,161,779	56,216,134
	30 人 ～ 49 人	494,269	211,958	268,227	-	14,084	234,302	244,306
	50 人 ～ 99 人	1,403,379	896,671	187,760	149	318,799	492,686	498,285
	100 人 ～ 199 人	12,594,727	8,894,475	2,144,025	-	1,556,227	2,442,693	2,856,008
	200 人 ～ 299 人	5,044,050	5,044,050	-	-	-	1,613,574	1,816,560
	300 人 ～ 499 人	17,299,016	15,816,242	1,482,774	-	-	8,328,980	8,945,147
	500 人 以 上	52,473,066	51,156,003	1,302,968	-	14,095	38,049,544	41,855,828
29 電 気	合 計	16,285,990	15,673,540	476,382	2,076	133,992	5,727,145	5,815,536
	29 人 以 下	1,699,179	1,422,757	248,186	404	27,832	830,412	830,412
	3 人 以 下	17,536	12,492	3,022	-	2,022	12,549	12,549
	4 人 ～ 9 人	188,532	120,226	64,566	-	3,740	118,750	118,750
	10 人 ～ 19 人	516,803	385,609	120,685	404	10,105	268,894	268,894
	20 人 ～ 29 人	976,308	904,430	59,913	-	11,965	430,219	430,219
	30 人 以 上	14,586,811	14,250,783	228,196	1,672	106,160	4,896,733	4,985,124
	30 人 ～ 49 人	986,385	834,457	96,787	136	55,005	426,627	436,451
	50 人 ～ 99 人	1,689,421	1,517,390	129,062	1,536	41,433	833,422	837,581
	100 人 ～ 199 人	2,283,876	2,278,925	2,347	-	2,604	962,403	986,966
	200 人 ～ 299 人	2,956,876	2,949,758	-	-	7,118	1,168,386	1,226,010
	300 人 ～ 499 人	6,670,253	6,670,253	-	-	-	1,505,895	1,498,116
	500 人 以 上	-	-	-	-	-	-	-
30 情 報	合 計	22,329,432	18,768,365	616,289	-	2,944,778	3,120,745	3,065,712
	29 人 以 下	1,086,102	1,031,317	54,207	-	578	672,013	672,013
	3 人 以 下	x	x	x	-	x	x	x
	4 人 ～ 9 人	68,952	62,393	6,559	-	-	37,734	37,734
	10 人 ～ 19 人	x	x	19,410	-	544	x	x
	20 人 ～ 29 人	706,082	681,270	x	-	x	484,172	484,172
	30 人 以 上	21,243,330	17,737,048	562,082	-	2,944,200	2,448,732	2,393,699
	30 人 ～ 49 人	158,053	84,807	71,497	-	1,749	112,636	113,941
	50 人 ～ 99 人	x	x	x	-	x	x	x
	100 人 ～ 199 人	2,019,404	1,631,410	361,000	-	26,994	755,419	768,305
	200 人 ～ 299 人	14,311,292	14,082,637	x	-	x	194,602	97,113
	300 人 ～ 499 人	x	x	-	-	x	x	x
	500 人 以 上	x	x	-	-	-	x	x
31 輸 送	合 計	13,987,233	12,868,162	909,297	230	209,544	4,610,276	5,285,857
	29 人 以 下	827,277	555,130	249,373	15	22,759	394,352	394,352
	3 人 以 下	23,043	14,837	8,206	-	-	16,035	16,035
	4 人 ～ 9 人	274,552	212,573	59,723	-	2,256	102,855	102,855
	10 人 ～ 19 人	125,598	75,066	48,431	-	2,101	53,011	53,011
	20 人 ～ 29 人	404,084	252,654	133,013	15	18,402	222,451	222,451
	30 人 以 上	13,159,956	12,313,032	659,924	215	186,785	4,215,924	4,891,505
	30 人 ～ 49 人	797,350	671,673	125,462	215	-	285,585	310,755
	50 人 ～ 99 人	1,357,479	719,486	476,522	-	161,471	457,240	488,433
	100 人 ～ 199 人	3,826,470	x	57,940	-	x	716,585	961,637
	200 人 ～ 299 人	x	x	-	-	-	x	x
	300 人 ～ 499 人	x	x	-	-	x	x	x
	500 人 以 上	x	x	-	-	-	x	x

第 3 表 産業別・従業者規模別統計表(1)

(全事業所)

産 業 別 従業者規模別		事業所数	従 業 者 数			常用労働者数		現金給与 総 額	原 材 料 使用額等
			計	男	女	男	女		
32 そ の 他	合 計	85	人 2,892	人 1,810	人 1,082	人 1,854	人 1,082	万円 1,756,049	万円 8,638,113
	29 人 以 下	72	431	242	189	242	189	120,038	211,921
	3 人 以 下	32	69	48	21	48	21	15,874	21,015
	4 人 ～ 9 人	25	132	75	57	75	57	29,385	37,760
	10 人 ～ 19 人	12	157	73	84	73	84	47,871	107,192
	20 人 ～ 29 人	3	73	46	27	46	27	26,908	45,954
	30 人 以 上	13	2,461	1,568	893	1,612	893	1,636,011	8,426,192
	30 人 ～ 49 人	6	242	123	119	123	119	93,595	297,353
	50 人 ～ 99 人	3	218	80	138	80	138	62,844	179,959
	100 人 ～ 199 人	-	-	-	-	-	-	-	-
	200 人 ～ 299 人	1	259	204	55	204	55	x	x
	300 人 ～ 499 人	1	311	196	115	196	115	x	x
	500 人 以 上	2	1,431	965	466	1,009	466	x	x

第 3 表 産業別・従業者規模別統計表(2)

(全事業所)

産 業 別 従業者規模別		製 造 品 出 荷 額 等					付 加 価 値 額 従業者29人以下 粗付加価値額	粗 付 加 価 値 額
		合 計	製 造 品 出 荷 額	加 工 賃 収 入 額	く ず・ 廃 物 計	修 理 料 等 そ の 他 の 収 入 額		
32 そ の 他	合 計	万円 16,673,627	万円 16,425,919	万円 92,933	万円 -	万円 154,775	万円 6,822,550	万円 7,343,284
	29 人 以 下	523,425	358,797	15,192	-	149,436	283,457	283,457
	3 人 以 下	58,553	45,582	8,923	-	4,048	34,184	34,184
	4 人 ～ 9 人	98,810	86,128	6,136	-	6,546	55,498	55,498
	10 人 ～ 19 人	210,336	185,858	-	-	24,478	93,983	93,983
	20 人 ～ 29 人	155,726	41,229	133	-	114,364	99,792	99,792
	30 人 以 上	16,150,202	16,067,122	77,741	-	5,339	6,539,093	7,059,827
	30 人 ～ 49 人	534,130	515,643	x	-	x	206,725	216,033
	50 人 ～ 99 人	293,514	266,035	26,201	-	1,278	95,439	102,663
	100 人 ～ 199 人	-	-	-	-	-	-	-
	200 人 ～ 299 人	x	x	-	-	x	x	x
	300 人 ～ 499 人	x	x	x	-	-	x	x
	500 人 以 上	x	x	-	-	-	x	x

第 4 表 地域・市町村別・産業中分類別統計表 (1)

(全事業所)

地域・市町村別 産業中分類別	事業 所 数	従 業 者 数 合 計			常用労働者数		現金給与 総 額	原 材 料 使用額等
		計	男	女	男	女		
		人	人	人	人	人	万円	万円
山形県総計	2,700	97,681	61,927	35,754	63,022	36,284	40,175,052	183,734,826
09 食 料	414	14,123	6,527	7,596	6,534	7,611	4,275,456	20,999,987
10 飲 料	85	1,440	979	461	981	461	508,684	2,445,186
11 織 維	227	5,337	1,163	4,174	1,177	4,192	1,276,088	1,940,436
12 木 材	104	1,134	914	220	914	220	368,239	2,032,731
13 家 具	82	1,585	1,163	422	1,163	423	566,274	1,522,658
14 紙	42	1,037	708	329	709	329	358,200	1,676,128
15 印 刷	110	2,020	1,214	806	1,226	810	676,774	1,376,895
16 化 学	37	4,313	2,686	1,627	2,690	1,627	2,009,687	27,559,769
17 石 油	19	112	88	24	89	25	40,752	324,015
18 プ ラ	92	3,667	2,210	1,457	2,259	1,459	1,211,268	3,841,694
19 ゴ ム	10	346	245	101	245	101	114,713	199,341
20 皮 革	23	926	497	429	534	431	391,925	1,594,013
21 窯 業	140	4,318	3,528	790	3,570	814	2,014,413	5,213,892
22 鉄 鋼	56	1,215	997	218	1,008	220	504,938	2,401,521
23 非 鉄	47	1,663	1,345	318	1,350	319	731,404	4,552,461
24 金 属	279	5,454	4,078	1,376	4,089	1,376	2,136,338	7,164,233
25 は ん	63	2,985	2,291	694	2,292	694	1,291,446	3,833,907
26 生 産	356	11,633	8,878	2,755	8,948	2,767	5,177,530	14,737,281
27 業 務	52	3,023	1,836	1,187	1,858	1,207	1,443,857	5,308,463
28 電 子	110	14,052	9,661	4,391	10,296	4,706	7,030,860	28,955,899
29 電 気	145	6,213	3,316	2,897	3,394	2,959	2,337,836	10,098,203
30 情 報	33	2,738	1,545	1,193	1,574	1,243	1,424,108	19,097,561
31 輸 送	89	5,455	4,248	1,207	4,268	1,208	2,528,213	8,220,439
32 そ の 他	85	2,892	1,810	1,082	1,854	1,082	1,756,049	8,638,113
村山地域計	1,194	43,978	28,025	15,953	28,458	16,070	18,116,723	87,370,380
09 食 料	201	9,013	4,255	4,758	4,255	4,759	2,720,296	13,337,441
10 飲 料	29	639	439	200	441	200	226,521	1,949,225
11 織 維	70	1,549	429	1,120	434	1,126	391,371	779,043
12 木 材	44	444	348	96	348	96	116,889	832,094
13 家 具	39	887	642	245	642	246	271,102	694,049
14 紙	20	444	332	112	333	112	160,502	797,664
15 印 刷	61	1,170	719	451	731	455	402,480	760,058
16 化 学	15	2,849	1,622	1,227	1,622	1,227	1,270,959	23,456,692
17 石 油	7	58	46	12	47	13	20,208	189,875
18 プ ラ	40	2,319	1,444	875	1,492	877	792,042	2,870,173
19 ゴ ム	2	33	18	15	18	15	x	x
20 皮 革	10	607	360	247	394	248	292,961	1,248,687
21 窯 業	58	1,530	1,243	287	1,248	287	733,353	1,932,840
22 鉄 鋼	34	679	546	133	553	133	282,817	1,284,356
23 非 鉄	29	481	388	93	388	93	179,103	470,224
24 金 属	119	1,979	1,487	492	1,491	492	719,937	3,296,891
25 は ん	38	1,986	1,634	352	1,634	352	926,629	2,533,890
26 生 産	178	5,605	4,211	1,394	4,246	1,404	2,394,955	5,842,870
27 業 務	31	2,021	1,274	747	1,291	749	933,228	3,939,031
28 電 子	28	3,200	2,098	1,102	2,301	1,190	1,665,597	4,999,177
29 電 気	47	1,799	949	850	958	850	676,554	2,726,414
30 情 報	9	461	340	121	342	121	x	x
31 輸 送	42	2,484	2,045	439	2,049	440	1,262,731	4,142,919
32 そ の 他	43	1,741	1,156	585	1,200	585	1,362,874	6,989,515
最上地域計	196	5,580	3,121	2,459	3,141	2,463	1,881,576	6,459,129
09 食 料	28	360	133	227	134	227	83,222	195,865
10 飲 料	2	15	11	4	11	4	x	x
11 織 維	31	947	192	755	192	755	211,634	265,476
12 木 材	15	254	216	38	216	38	110,476	558,882
13 家 具	7	139	78	61	78	61	x	x
14 紙	2	109	53	56	53	56	x	x
15 印 刷	7	80	47	33	47	33	x	x
16 化 学	-	-	-	-	-	-	-	-
17 石 油	1	1	1	-	1	-	x	x
18 プ ラ	12	294	157	137	157	137	85,735	270,678
19 ゴ ム	2	11	9	2	9	2	x	x
20 皮 革	8	237	100	137	103	138	72,531	307,567
21 窯 業	14	171	148	23	148	23	59,181	178,147
22 鉄 鋼	4	69	55	14	55	14	x	x
23 非 鉄	-	-	-	-	-	-	-	-
24 金 属	18	464	376	88	378	88	209,412	583,970
25 は ん	4	106	59	47	59	47	x	x
26 生 産	8	145	88	57	89	57	42,633	156,862
27 業 務	4	152	95	57	95	57	55,927	293,014
28 電 子	14	1,430	963	467	976	470	608,459	2,543,071
29 電 気	7	159	55	104	55	104	38,571	97,677
30 情 報	1	25	7	18	7	18	x	x
31 輸 送	5	352	267	85	267	85	x	x
32 そ の 他	2	60	11	49	11	49	x	x

第4表 地域・市町村別・産業中分類別統計表(2)

(全事業所)

地域・市町村別 産業中分類別	製 造 品 出 荷 額 等					生産額 従業者30人以上	付 加 価 値 額 従業者29人以下 粗付加価値額	粗 付 加 価 値 額
	合 計	製 造 品 出 荷 額	加 工 賃 収 入 額	く ず・ 廃物計	修理工等 その他の 収入額			
	万円	万円	万円	万円	万円	万円	万円	万円
山形県総計	335,554,780	308,391,561	15,842,738	17,111	11,303,370	299,555,071	134,396,425	141,048,956
09 食 料	33,967,686	31,791,938	430,405	2,368	1,742,975	28,224,429	11,363,771	12,092,916
10 飲 料	4,195,829	3,870,921	272,560	-	52,348	3,059,275	1,189,527	1,365,627
11 織 維	4,409,111	2,561,234	1,683,723	1,480	162,674	3,195,973	2,216,168	2,259,233
12 木 材	3,322,820	2,671,732	65,174	79	585,835	1,184,464	1,136,836	1,179,759
13 家 具	2,571,027	2,430,158	62,079	-	78,790	1,856,146	879,739	958,150
14 紙	2,529,862	2,158,471	73,857	891	296,643	1,592,382	741,250	786,047
15 印 刷	2,755,160	2,508,976	104,865	1,527	139,792	2,007,431	1,169,282	1,258,863
16 化 学	37,378,348	36,960,544	344,765	-	73,039	40,893,701	12,761,963	9,260,490
17 石 油	411,843	398,902	-	-	12,941	-	79,845	79,845
18 プ ラ	6,688,769	6,158,002	424,778	-	105,989	5,665,418	2,447,678	2,637,628
19 ゴ ム	444,520	432,172	12,348	-	-	391,663	187,604	223,922
20 皮 革	2,247,836	1,822,328	105,521	-	319,987	1,800,926	570,327	611,922
21 窯 業	11,277,818	10,578,076	196,901	393	502,448	8,138,397	5,238,585	5,784,064
22 鉄 鋼	3,844,600	3,419,579	205,272	-	219,749	2,569,249	1,297,484	1,329,737
23 非 鉄	6,668,511	6,542,075	123,759	135	2,542	5,976,479	1,731,348	1,999,292
24 金 属	12,599,889	9,897,631	2,338,083	6,719	357,456	9,751,502	4,786,848	4,982,100
25 は ん	6,580,650	6,033,777	187,253	-	359,620	5,514,246	2,238,664	2,633,414
26 生 産	26,703,113	24,711,642	1,125,097	958	865,416	21,901,338	10,391,229	11,252,576
27 業 務	7,699,060	7,240,729	389,286	106	68,939	7,373,494	2,154,574	2,255,640
28 電 子	89,982,046	82,466,688	5,602,111	149	1,913,098	86,439,159	51,532,987	56,587,342
29 電 気	16,285,990	15,673,540	476,382	2,076	133,992	14,640,174	5,727,145	5,815,536
30 情 報	22,329,432	18,768,365	616,289	-	2,944,778	18,447,878	3,120,745	3,065,712
31 輸 送	13,987,233	12,868,162	909,297	230	209,544	12,995,364	4,610,276	5,285,857
32 そ の 他	16,673,627	16,425,919	92,933	-	154,775	15,935,983	6,822,550	7,343,284
村山地域計	139,818,030	128,658,003	5,135,864	6,504	6,017,659	125,313,171	49,229,199	48,734,086
09 食 料	22,786,192	22,025,928	240,140	481	519,643	20,099,058	8,278,406	8,802,654
10 飲 料	2,716,792	2,654,294	42,267	-	20,231	2,250,835	505,435	565,910
11 織 維	1,773,106	1,552,116	187,494	1,480	32,016	1,328,537	897,117	910,331
12 木 材	1,175,236	1,058,870	47,553	-	68,813	290,077	303,869	313,471
13 家 具	1,223,177	1,128,317	17,098	-	77,762	862,582	467,102	482,592
14 紙	1,171,176	x	x	891	128,359	793,546	329,096	342,116
15 印 刷	1,549,723	1,356,462	88,778	1,527	102,956	1,095,466	659,907	721,406
16 化 学	28,731,034	28,579,639	129,058	-	22,337	32,417,351	8,784,231	5,024,898
17 石 油	218,137	218,137	-	-	-	-	25,694	25,694
18 プ ラ	4,835,536	4,436,211	333,524	-	65,801	4,376,206	1,668,398	1,801,367
19 ゴ ム	x	x	-	-	-	-	x	x
20 皮 革	1,704,670	1,350,314	34,369	-	319,987	1,314,674	396,893	428,661
21 窯 業	4,401,519	4,257,578	54,084	-	89,857	3,236,732	2,100,990	2,324,529
22 鉄 鋼	2,019,911	1,753,204	175,167	-	91,540	1,282,244	667,066	672,034
23 非 鉄	909,644	829,252	79,910	125	357	377,894	387,823	400,901
24 金 属	5,496,582	4,299,036	913,099	886	283,561	4,241,143	1,921,419	2,007,587
25 は ん	4,421,435	3,973,294	144,595	-	303,546	3,747,305	1,481,632	1,821,196
26 生 産	11,092,668	9,835,195	582,995	655	673,823	8,669,075	4,537,287	4,857,056
27 業 務	5,258,875	4,981,045	243,119	106	34,605	5,024,766	1,149,234	1,216,266
28 電 子	8,785,542	7,468,382	1,289,794	-	27,366	8,725,745	3,226,823	3,666,288
29 電 気	5,394,432	5,129,244	231,726	338	33,124	4,913,440	2,404,931	2,459,720
30 情 報	x	339,347	x	-	2,801,811	200,727	x	x
31 輸 送	6,781,192	6,351,082	243,182	15	186,913	6,304,221	2,041,167	2,421,244
32 そ の 他	14,205,637	14,047,564	24,822	-	133,251	13,761,547	6,125,916	6,577,957
最上地域計	10,148,244	8,057,095	1,848,641	79	242,429	8,393,821	3,364,641	3,424,130
09 食 料	370,844	303,325	50,025	-	17,494	187,116	156,077	162,165
10 飲 料	x	x	-	-	x	-	x	x
11 織 維	625,382	289,806	335,291	-	285	509,866	326,157	328,884
12 木 材	933,615	827,708	2,060	79	103,768	628,821	316,131	344,714
13 家 具	x	x	18,671	-	-	x	66,898	x
14 紙	x	x	x	-	-	x	x	x
15 印 刷	x	x	x	-	x	-	38,172	x
16 化 学	-	-	-	-	-	-	-	-
17 石 油	x	x	-	-	-	-	x	x
18 プ ラ	439,555	416,505	23,050	-	-	331,272	164,002	167,552
19 ゴ ム	x	x	x	-	-	-	x	x
20 皮 革	469,072	411,225	57,847	-	-	x	140,717	149,779
21 窯 業	364,888	330,542	104	-	34,242	54,590	171,054	172,803
22 鉄 鋼	x	x	14,301	-	-	x	45,081	x
23 非 鉄	-	-	-	-	-	-	-	-
24 金 属	977,158	614,428	362,730	-	-	914,155	451,839	359,701
25 は ん	x	140,983	x	-	15,610	113,610	73,299	x
26 生 産	260,386	128,934	128,163	-	3,289	106,192	93,107	96,511
27 業 務	365,082	354,423	10,659	-	-	x	76,006	66,319
28 電 子	3,474,922	3,012,899	459,396	-	2,627	3,448,029	795,921	864,231
29 電 気	170,091	113,067	22,721	-	34,303	77,928	69,754	73,250
30 情 報	x	-	x	-	-	-	x	x
31 輸 送	x	654,099	x	-	17,826	866,728	305,847	x
32 そ の 他	x	x	x	-	-	x	x	x

第 4 表 地域・市町村別・産業中分類別統計表 (1)

(全事業所)

地域・市町村別 産業中分類別	事業 所 数	従 業 者 数 合 計			常用労働者数		現金給与 総 額	原 材 料 使用額等
		計	男	女	男	女		
		人	人	人	人	人	万円	万円
置賜地域計	712	25,782	16,512	9,270	16,742	9,467	10,784,514	55,039,524
09 食 料	74	1,755	780	975	781	988	518,539	2,278,157
10 飲 料	24	424	294	130	294	130	x	x
11 織 維	82	1,348	328	1,020	337	1,032	317,146	644,922
12 木 材	21	195	156	39	156	39	71,601	253,946
13 家 具	18	369	298	71	298	71	x	x
14 紙	11	278	181	97	181	97	98,767	382,517
15 印 刷	23	444	266	178	266	178	x	x
16 化 学	11	548	378	170	382	170	240,898	1,103,394
17 石 油	4	15	11	4	11	4	x	x
18 プ ラ	23	613	378	235	378	235	204,325	444,983
19 ゴ ム	3	229	182	47	182	47	81,483	175,741
20 皮 革	5	82	37	45	37	45	26,433	37,759
21 窯 業	34	2,117	1,726	391	1,763	415	1,041,636	2,691,930
22 鉄 鋼	7	155	123	32	126	32	60,054	154,184
23 非 鉄	10	1,015	863	152	868	153	513,018	4,003,531
24 金 属	76	1,839	1,309	530	1,313	530	772,412	1,800,408
25 は ん	10	677	416	261	416	261	x	x
26 は 生	108	3,598	2,737	861	2,754	863	1,656,791	6,106,646
27 業 務	9	460	229	231	233	249	285,272	496,480
28 電 子	35	3,116	1,988	1,128	2,031	1,143	1,460,033	7,867,557
29 電 気	59	2,515	1,493	1,022	1,562	1,084	920,718	5,099,935
30 情 報	19	1,887	1,014	873	1,040	923	974,157	16,246,641
31 輸 送	25	1,431	962	469	970	469	570,928	1,898,203
32 そ の 他	21	672	363	309	363	309	227,308	1,076,511
庄内地域計	598	22,341	14,269	8,072	14,681	8,284	9,392,239	34,865,793
09 食 料	111	2,995	1,359	1,636	1,364	1,637	953,399	5,188,524
10 飲 料	30	362	235	127	235	127	141,222	261,326
11 織 維	44	1,493	214	1,279	214	1,279	355,937	250,995
12 木 材	24	241	194	47	194	47	69,273	387,809
13 家 具	18	190	145	45	145	45	62,930	133,860
14 紙	9	206	142	64	142	64	x	x
15 印 刷	19	326	182	144	182	144	94,518	232,349
16 化 学	11	916	686	230	686	230	497,830	2,999,683
17 石 油	7	38	30	8	30	8	14,549	99,781
18 プ ラ	17	441	231	210	232	210	129,166	255,860
19 ゴ ム	3	73	36	37	36	37	23,281	12,412
20 皮 革	-	-	-	-	-	-	-	-
21 窯 業	34	500	411	89	411	89	180,243	410,975
22 鉄 鋼	11	312	273	39	274	41	x	x
23 非 鉄	8	167	94	73	94	73	39,283	78,706
24 金 属	66	1,172	906	266	907	266	434,577	1,482,964
25 は ん	11	216	182	34	183	34	83,353	137,692
26 は 生	62	2,285	1,842	443	1,859	443	1,083,151	2,630,903
27 業 務	8	390	238	152	239	152	169,430	579,938
28 電 子	33	6,306	4,612	1,694	4,988	1,903	3,296,771	13,546,094
29 電 気	32	1,740	819	921	819	921	701,993	2,174,177
30 情 報	4	365	184	181	185	181	143,387	557,513
31 輸 送	17	1,188	974	214	982	214	x	x
32 そ の 他	19	419	280	139	280	139	x	x
山形市	396	11,058	7,165	3,893	7,246	3,899	4,141,529	14,716,202
09 食 料	64	2,444	1,098	1,346	1,098	1,346	699,216	3,014,236
10 飲 料	9	99	60	39	60	39	24,697	49,154
11 織 維	13	189	65	124	65	124	45,602	97,806
12 木 材	9	77	61	16	61	16	18,982	47,792
13 家 具	19	337	240	97	240	97	102,134	312,436
14 紙	10	240	177	63	177	63	86,804	459,369
15 印 刷	35	590	350	240	351	240	180,546	257,920
16 化 学	5	239	125	114	125	114	64,584	465,191
17 石 油	1	3	3	-	3	-	x	x
18 プ ラ	10	602	351	251	372	251	212,079	461,358
19 ゴ ム	-	-	-	-	-	-	-	-
20 皮 革	2	448	287	161	321	161	x	x
21 窯 業	19	974	796	178	800	178	515,788	1,328,366
22 鉄 鋼	17	231	186	45	188	45	92,580	338,257
23 非 鉄	13	236	200	36	200	36	95,682	227,406
24 金 属	46	659	489	170	490	170	227,103	849,664
25 は ん	12	321	262	59	262	59	141,753	254,027
26 は 生	47	1,592	1,177	415	1,185	420	668,983	1,431,325
27 業 務	10	587	378	209	379	209	259,613	2,829,191
28 電 子	3	65	38	27	38	27	14,657	47,739
29 電 気	14	361	251	110	254	110	137,915	544,849
30 情 報	2	72	58	14	60	14	x	x
31 輸 送	10	507	418	89	422	90	200,183	455,323
32 そ の 他	26	185	95	90	95	90	57,020	63,964

第4表 地域・市町村別・産業中分類別統計表(2)

(全事業所)

地域・市町村別 産業中分類別	製 造 品 出 荷 額 等					生産額 従業者30人以上	付 加 価 値 額 従業者29人以下 粗付加価値額	粗 付 加 価 値 額
	合 計	製 造 品 出 荷 額	加 工 賃 収 入 額	く ず・ 廃物計	修理工等 その他の 収入額			
	万円	万円	万円	万円	万円	万円	万円	万円
置賜地域計	86,253,482	80,053,032	4,343,398	5,988	1,851,064	77,519,918	27,913,561	29,586,521
09 食 料	3,569,783	2,696,957	36,776	-	836,050	2,273,544	1,158,926	1,197,443
10 飲 料	x	x	229,668	-	x	563,733	x	x
11 織 維	1,157,833	667,903	365,689	-	124,241	657,003	465,517	469,442
12 木 材	445,068	356,808	440	-	87,820	119,914	174,142	174,564
13 家 具	x	x	11,929	-	-	x	242,345	x
14 紙	613,059	468,855	2,330	-	141,874	335,877	197,119	210,108
15 印 刷	x	x	x	-	x	624,137	340,155	x
16 化 学	1,728,910	1,660,170	51,032	-	17,708	1,659,279	547,868	590,810
17 石 油	x	x	-	-	1,159	-	x	x
18 プ ラ	906,929	830,064	44,572	-	32,293	673,565	397,468	440,147
19 ゴ ム	359,450	359,450	-	-	-	x	134,506	167,997
20 皮 革	74,094	60,789	13,305	-	-	x	32,717	33,482
21 窯 業	5,614,411	5,190,441	133,671	350	289,949	4,591,063	2,530,873	2,840,147
22 鉄 鋼	516,474	503,218	13,256	-	-	x	332,694	329,533
23 非 鉄	5,591,747	5,568,438	21,898	-	1,411	5,555,021	1,263,078	1,517,948
24 金 属	3,608,061	2,842,123	748,789	5,146	12,003	2,788,775	1,523,206	1,668,595
25 は ん	x	1,646,332	x	-	24,606	1,491,226	542,796	x
26 生 産	9,902,350	9,669,112	123,254	62	109,922	8,676,244	3,552,553	3,682,753
27 業 務	1,052,984	938,054	110,451	-	4,479	1,067,539	571,687	563,479
28 電 子	16,613,711	15,163,534	1,361,829	149	88,199	16,306,358	7,983,081	8,387,006
29 電 気	6,926,777	6,769,634	134,747	66	22,330	6,312,563	1,745,973	1,739,329
30 情 報	18,428,202	17,822,599	576,826	-	28,777	17,648,242	2,102,844	2,012,702
31 輸 送	3,355,816	3,060,078	295,523	215	-	3,161,027	1,169,722	1,334,849
32 そ の 他	1,637,189	1,579,027	43,949	-	14,213	1,459,325	517,933	507,656
庄内地域計	99,335,024	91,623,431	4,514,835	4,540	3,192,218	88,328,161	53,889,024	59,304,219
09 食 料	7,240,867	6,765,728	103,464	1,887	369,788	5,664,711	1,770,362	1,930,654
10 飲 料	696,880	678,046	625	-	18,209	244,707	304,077	322,970
11 織 維	852,790	51,409	795,249	-	6,132	700,567	527,377	550,576
12 木 材	768,901	428,346	15,121	-	325,434	145,652	342,694	347,010
13 家 具	248,871	233,462	14,381	-	1,028	97,431	103,394	104,941
14 紙	x	584,585	x	-	26,410	x	x	x
15 印 刷	391,842	355,338	12,775	-	23,729	287,828	131,048	145,332
16 化 学	6,918,404	6,720,735	164,675	-	32,994	6,817,071	3,429,864	3,644,782
17 石 油	144,371	132,589	-	-	11,782	-	40,536	40,536
18 プ ラ	506,749	475,222	23,632	-	7,895	284,375	217,810	228,562
19 ゴ ム	57,517	x	x	-	-	x	38,186	41,013
20 皮 革	-	-	-	-	-	-	-	-
21 窯 業	897,000	799,515	9,042	43	88,400	256,012	435,668	446,585
22 鉄 鋼	x	x	2,548	-	128,209	784,486	252,643	x
23 非 鉄	167,120	144,385	21,951	10	774	43,564	80,447	80,443
24 金 属	2,518,088	2,142,044	313,465	687	61,892	1,807,429	890,384	946,217
25 は ん	305,595	273,168	16,569	-	15,858	162,105	140,937	152,581
26 生 産	5,447,709	5,078,401	290,685	241	78,382	4,449,827	2,208,282	2,616,256
27 業 務	1,022,119	967,207	25,057	-	29,855	x	357,647	409,576
28 電 子	61,107,871	56,821,873	2,491,092	-	1,794,906	57,959,027	39,527,162	43,669,817
29 電 気	3,794,690	3,661,595	87,188	1,672	44,235	3,336,243	1,506,487	1,543,237
30 情 報	742,515	606,419	21,906	-	114,190	598,909	152,131	165,795
31 輸 送	x	2,802,903	x	-	4,805	2,663,388	1,093,540	x
32 そ の 他	x	x	x	-	7,311	x	x	x
山形市	24,944,933	22,460,440	1,302,816	231	1,181,446	20,050,938	9,088,870	9,584,797
09 食 料	5,632,925	5,418,980	152,502	-	61,443	5,005,734	2,303,883	2,432,364
10 飲 料	134,807	122,561	4,217	-	8,029	-	70,720	70,720
11 織 維	190,141	181,153	7,573	-	1,415	63,263	82,882	84,239
12 木 材	87,598	50,520	18,230	-	18,848	-	36,801	36,801
13 家 具	512,195	494,778	13,159	-	4,258	332,502	181,208	181,845
14 紙	655,930	588,802	20,452	102	46,574	423,690	175,086	180,227
15 印 刷	539,615	484,966	39,944	3	14,702	323,124	232,863	257,626
16 化 学	558,380	554,806	1,533	-	2,041	580,969	188,716	166,415
17 石 油	x	x	-	-	-	-	x	x
18 プ ラ	960,801	917,442	42,948	-	411	875,046	443,693	458,563
19 ゴ ム	-	-	-	-	-	-	-	-
20 皮 革	x	x	x	-	x	x	x	x
21 窯 業	3,121,391	3,063,268	17,392	-	40,731	2,784,863	1,510,096	1,709,202
22 鉄 鋼	563,214	475,549	37,761	-	49,904	143,886	199,837	205,019
23 非 鉄	465,884	434,970	30,762	-	152	202,569	203,742	218,518
24 金 属	1,364,379	759,301	481,801	-	123,277	906,536	463,965	471,368
25 は ん	551,056	456,261	51,742	-	43,053	386,977	252,839	270,416
26 生 産	2,670,540	2,301,729	183,144	111	185,556	2,033,811	1,062,697	1,159,374
27 業 務	3,147,005	3,136,844	3,179	-	6,982	3,086,641	364,470	299,753
28 電 子	66,254	66,254	-	-	-	58,505	16,600	16,815
29 電 気	965,678	961,142	4,143	-	393	886,461	377,343	382,900
30 情 報	x	x	x	-	x	x	x	x
31 輸 送	855,358	561,837	154,900	15	138,606	590,823	346,847	367,971
32 そ の 他	220,320	82,505	20,961	-	116,854	17,179	142,013	142,169

第 4 表 地域・市町村別・産業中分類別統計表 (1)

(全事業所)

地域・市町村別 産業中分類別	事業所数	従業者数 合 計			常用労働者数		現金給与 総 額	原 材 料 使用額等
		計	男	女	男	女		
		人	人	人	人	人	万円	万円
米沢市	277	11,260	7,462	3,798	7,560	3,835	4,872,703	37,209,241
09 食料	24	600	287	313	288	325	184,258	1,211,333
10 飲料	4	74	51	23	51	23	20,451	28,988
11 繊維	57	869	263	606	272	617	212,041	351,831
12 木材	8	113	89	24	89	24	41,211	154,555
13 家具	10	70	56	14	56	14	20,874	25,066
14 紙	7	192	126	66	126	66	71,340	260,165
15 印刷	11	373	224	149	224	149	145,507	333,485
16 化学	7	426	339	87	343	87	199,688	1,066,868
17 石油	2	10	7	3	7	3	x	x
18 プラスチック	9	200	129	71	129	71	64,416	108,101
19 ゴム	2	196	166	30	166	30	x	x
20 皮革	1	11	2	9	2	9	x	x
21 窯業	12	981	829	152	852	158	473,447	1,467,740
22 鉄鋼	3	30	27	3	27	3	8,815	21,163
23 非金属	3	445	407	38	410	39	240,971	1,838,313
24 金属	19	541	393	148	395	148	221,828	686,247
25 はさん	5	413	233	180	233	180	147,685	758,416
26 生産	39	1,848	1,405	443	1,405	443	912,678	2,826,332
27 業務	1	55	43	12	43	12	x	x
28 電気	19	1,533	1,080	453	1,080	453	738,901	6,250,445
29 電気	9	527	308	219	354	221	156,263	3,424,288
30 情報	13	1,630	916	714	926	719	877,050	16,174,245
31 輸送	4	64	56	8	56	8	20,497	14,723
32 その他	8	59	26	33	26	33	15,188	19,849
鶴岡市	286	11,723	7,304	4,419	7,456	4,462	4,654,640	17,116,595
09 食料	51	1,398	665	733	665	733	465,363	2,768,162
10 飲料	13	143	90	53	90	53	51,719	107,143
11 繊維	32	1,050	164	886	164	886	252,663	193,318
12 木材	11	149	122	27	122	27	43,387	98,820
13 家具	5	63	49	14	49	14	21,602	42,003
14 紙	3	43	27	16	27	16	10,231	40,109
15 印刷	7	100	62	38	62	38	29,764	55,738
16 化学	2	123	106	17	106	17	x	x
17 石油	2	6	6	-	6	-	x	x
18 プラスチック	10	265	148	117	148	117	74,261	166,805
19 ゴム	1	23	11	12	11	12	x	x
20 皮革	-	-	-	-	-	-	-	-
21 窯業	18	265	212	53	212	53	94,468	235,154
22 鉄鋼	4	180	160	20	161	22	86,015	426,423
23 非金属	3	90	61	29	61	29	21,660	32,200
24 金属	20	287	208	79	208	79	107,596	334,384
25 はさん	7	115	99	16	99	16	38,334	93,201
26 生産	34	1,087	865	222	882	222	479,806	891,285
27 業務	4	212	119	93	119	93	86,922	154,528
28 電気	19	3,258	2,420	838	2,545	879	1,469,731	7,466,514
29 電気	22	1,529	719	810	719	810	633,880	1,945,970
30 情報	4	365	184	181	185	181	143,387	557,513
31 輸送	7	891	778	113	786	113	466,452	1,317,215
32 その他	7	81	29	52	29	52	18,592	19,320
酒田市	206	8,375	5,517	2,858	5,754	3,022	3,899,910	14,657,784
09 食料	39	1,179	482	697	487	698	354,900	1,644,609
10 飲料	10	182	123	59	123	59	77,850	142,312
11 繊維	9	350	38	312	38	312	79,339	40,965
12 木材	9	64	51	13	51	13	18,914	275,267
13 家具	10	114	87	27	87	27	37,420	83,508
14 紙	3	25	17	8	17	8	8,748	44,841
15 印刷	12	226	120	106	120	106	64,754	176,611
16 化学	7	737	529	208	529	208	408,112	2,610,370
17 石油	3	22	17	5	17	5	8,586	72,476
18 プラスチック	4	58	24	34	24	34	16,942	20,247
19 ゴム	-	-	-	-	-	-	-	-
20 皮革	-	-	-	-	-	-	-	-
21 窯業	8	164	141	23	141	23	62,239	106,323
22 鉄鋼	6	123	106	17	106	17	46,881	451,638
23 非金属	3	45	20	25	20	25	x	x
24 金属	26	450	357	93	357	93	159,308	559,921
25 はさん	1	27	24	3	24	3	x	x
26 生産	20	888	721	167	721	167	468,847	1,381,802
27 業務	1	17	14	3	14	3	x	x
28 電気	11	2,965	2,165	800	2,397	963	1,796,465	6,051,072
29 電気	7	167	75	92	75	92	55,349	203,767
30 情報	-	-	-	-	-	-	-	-
31 輸送	8	242	160	82	160	82	73,532	179,225
32 その他	9	330	246	84	246	84	129,720	548,049

第4表 地域・市町村別・産業中分類別統計表(2)

(全事業所)

地域・市町村別 産業中分類別	製 造 品 出 荷 額 等					生 産 額 従業者30人以上	付 加 価 値 額 従業者29人以下 粗付加価値額	粗 付 加 価 値 額
	合 計	製 造 品 出 荷 額	加 工 賃 収 入 額	く ず・ 廃物計	修理工等 その他の 収入額			
	万円	万円	万円	万円	万円	万円	万円	万円
米沢市	54,988,438	52,411,809	1,360,174	149	1,216,306	50,718,570	16,253,746	17,044,911
09 食 料	1,690,783	956,638	23,807	-	710,338	858,871	427,720	437,377
10 飲 料	94,511	93,818	-	-	693	52,470	52,100	52,380
11 織 維	680,911	395,397	277,443	-	8,071	381,889	295,402	302,373
12 木 材	267,862	216,010	-	-	51,852	119,914	103,401	103,823
13 家 具	55,230	50,640	4,590	-	-	-	27,421	27,421
14 紙	427,801	x	2,330	-	x	x	145,300	152,661
15 印 刷	681,098	677,854	-	-	3,244	624,137	304,243	318,041
16 化 学	1,676,650	1,627,609	38,348	-	10,693	x	537,025	576,487
17 石 油	x	x	-	-	x	-	x	x
18 プ ラ	219,378	206,485	12,487	-	406	154,642	97,414	114,068
19 ゴ ム	x	x	-	-	-	x	x	x
20 皮 革	x	-	x	-	-	-	x	x
21 窯 業	2,541,741	2,439,301	62,427	-	40,013	2,215,545	802,254	995,066
22 鉄 鋼	44,070	44,070	-	-	-	-	20,827	20,827
23 非 鉄	2,973,819	2,959,120	13,474	-	1,225	2,946,268	931,278	1,098,401
24 金 属	1,352,425	930,295	421,598	-	532	1,078,005	564,898	620,914
25 は ん	1,129,536	1,103,542	1,388	-	24,606	965,214	339,582	362,441
26 生 産	4,906,677	4,752,184	54,866	-	99,627	4,539,587	2,006,278	2,102,550
27 業 務	x	x	x	-	-	x	x	x
28 電 子	13,792,943	13,598,283	108,819	149	85,692	13,535,839	7,055,795	7,275,778
29 電 気	3,852,839	3,847,641	1,594	-	3,604	3,651,065	448,710	449,306
30 情 報	18,081,642	17,763,997	290,617	-	27,028	17,340,501	1,857,428	1,763,191
31 輸 送	54,731	17,101	37,630	-	-	30,150	35,427	36,371
32 そ の 他	57,808	42,338	2,535	-	12,935	-	34,508	34,508
鶴岡市	68,631,848	65,586,746	2,290,922	2,023	752,157	64,226,768	42,589,214	47,096,118
09 食 料	3,588,295	3,401,164	66,081	1,887	119,163	3,081,592	663,739	777,025
10 飲 料	253,331	237,101	625	-	15,605	54,288	107,773	116,104
11 織 維	635,899	24,492	606,231	-	5,176	519,935	386,041	405,671
12 木 材	224,104	112,929	6,407	-	104,768	13,879	112,323	114,440
13 家 具	82,481	71,941	10,181	-	359	-	36,796	36,796
14 紙	57,804	46,261	6,837	-	4,706	-	16,087	16,087
15 印 刷	112,178	107,596	2,990	-	1,592	78,151	48,978	51,344
16 化 学	x	x	-	-	-	x	x	x
17 石 油	x	x	-	-	-	-	x	x
18 プ ラ	313,254	301,140	7,294	-	4,820	x	126,195	133,589
19 ゴ ム	x	x	-	-	-	-	x	x
20 皮 革	-	-	-	-	-	-	-	-
21 窯 業	514,997	471,532	1,842	-	41,623	144,258	248,711	255,408
22 鉄 鋼	616,706	614,269	2,437	-	-	590,659	x	175,797
23 非 鉄	71,497	71,253	244	-	-	43,564	35,724	35,720
24 金 属	573,988	523,517	46,639	-	3,832	348,900	215,313	218,305
25 は ん	189,656	163,716	13,055	-	12,885	x	76,841	87,542
26 生 産	1,994,920	1,734,008	235,286	-	25,626	1,609,433	884,581	1,057,802
27 業 務	410,277	360,355	20,067	-	29,855	351,073	199,647	239,435
28 電 子	51,963,302	50,579,218	1,148,241	-	235,843	50,498,041	36,642,259	40,556,320
29 電 気	3,436,576	3,340,849	69,589	136	26,002	3,293,432	1,388,367	1,424,788
30 情 報	742,515	606,419	21,906	-	114,190	598,909	152,131	165,795
31 輸 送	2,465,344	2,439,327	21,212	-	4,805	2,387,381	947,463	1,047,915
32 そ の 他	61,842	56,777	3,758	-	1,307	x	36,904	38,710
酒田市	25,246,711	21,081,208	1,861,250	2,227	2,302,026	20,088,847	9,474,271	10,028,216
09 食 料	2,476,725	2,245,233	1,817	-	229,675	1,616,076	746,548	773,249
10 飲 料	402,799	400,533	-	-	2,266	190,419	172,924	183,486
11 織 維	172,405	11,498	159,951	-	956	x	116,352	119,655
12 木 材	506,902	292,492	5,932	-	208,478	131,773	208,396	210,595
13 家 具	153,329	148,460	4,200	-	669	97,431	62,314	63,861
14 紙	91,118	91,118	-	-	-	-	42,069	42,069
15 印 刷	279,664	247,742	9,785	-	22,137	209,677	82,070	93,988
16 化 学	6,073,428	5,898,842	141,592	-	32,994	6,014,332	3,074,312	3,217,776
17 石 油	103,799	92,017	-	-	11,782	-	28,475	28,475
18 プ ラ	83,340	67,002	16,338	-	-	-	57,357	57,357
19 ゴ ム	-	-	-	-	-	-	-	-
20 皮 革	-	-	-	-	-	-	-	-
21 窯 業	233,495	201,388	4,483	-	27,624	111,754	115,067	119,287
22 鉄 鋼	533,001	x	x	-	128,209	193,827	90,603	85,605
23 非 鉄	x	x	x	10	x	-	x	x
24 金 属	1,048,238	936,349	93,641	681	17,567	792,106	438,980	444,501
25 は ん	x	x	x	-	x	-	x	x
26 生 産	2,541,808	2,467,947	21,105	-	52,756	2,248,108	1,022,862	1,055,563
27 業 務	x	x	-	-	-	-	x	x
28 電 子	9,048,535	6,185,543	1,317,478	-	1,545,514	x	2,823,654	3,052,110
29 電 気	312,607	284,335	x	1,536	x	42,811	98,968	99,297
30 情 報	-	-	-	-	-	-	-	-
31 輸 送	314,181	253,099	61,082	-	-	x	112,409	123,910
32 そ の 他	742,105	737,757	803	-	3,545	666,042	122,318	198,839

第4表 地域・市町村別・産業中分類別統計表(1)

(全事業所)

地域・市町村別 産業中分類別	事業所数	従業者数 合計			常用労働者数		現金給与 総額	原材料 使用額等
		計	男	女	男	女		
		人	人	人	人	人	万円	万円
新庄市	107	3,671	2,190	1,481	2,205	1,484	1,340,890	4,994,804
09 食料	13	138	54	84	55	84	31,497	98,470
10 飲料	-	-	-	-	-	-	-	-
11 繊維	19	622	151	471	151	471	141,615	208,456
12 木材	5	144	121	23	121	23	78,202	480,878
13 家具	5	69	50	19	50	19	21,191	28,465
14 紙	2	109	53	56	53	56	x	x
15 印刷	6	76	45	31	45	31	17,278	23,204
16 化学	-	-	-	-	-	-	-	-
17 石油	1	1	1	-	1	-	x	x
18 プラスチック	7	187	96	91	96	91	56,783	129,209
19 ゴム	1	2	1	1	1	1	x	x
20 皮革	3	37	13	24	13	24	8,799	6,390
21 窯業	7	135	116	19	116	19	49,135	143,763
22 鉄鋼	2	59	46	13	46	13	x	x
23 非金属	-	-	-	-	-	-	-	-
24 金属	10	351	288	63	289	63	160,036	449,585
25 はん	3	97	53	44	53	44	29,040	78,108
26 生産	5	113	69	44	70	44	34,334	121,860
27 業務	2	136	84	52	84	52	x	x
28 電気	9	1,138	799	339	811	342	541,059	2,456,916
29 電気	3	55	22	33	22	33	11,478	14,665
30 情報	-	-	-	-	-	-	-	-
31 輸送	4	202	128	74	128	74	57,784	307,955
32 その他	-	-	-	-	-	-	-	-
寒河江市	120	4,627	2,941	1,686	3,071	1,748	1,736,210	8,663,870
09 食料	25	978	423	555	423	556	283,774	1,513,956
10 飲料	4	188	144	44	146	44	67,718	1,341,169
11 繊維	12	645	181	464	181	464	177,534	509,884
12 木材	10	116	94	22	94	22	31,881	525,258
13 家具	5	39	32	7	32	7	10,447	23,752
14 紙	-	-	-	-	-	-	-	-
15 印刷	5	153	100	53	100	53	69,107	155,647
16 化学	-	-	-	-	-	-	-	-
17 石油	-	-	-	-	-	-	-	-
18 プラスチック	6	458	376	82	395	82	130,486	1,022,217
19 ゴム	1	9	5	4	5	4	x	x
20 皮革	2	44	18	26	18	26	x	x
21 窯業	8	64	55	9	56	9	24,480	57,911
22 鉄鋼	2	24	19	5	19	5	x	x
23 非金属	-	-	-	-	-	-	-	-
24 金属	14	327	255	72	255	72	133,992	1,110,245
25 はん	2	74	66	8	66	8	x	x
26 生産	11	292	246	46	246	46	113,201	311,721
27 業務	2	215	105	110	105	110	x	x
28 電気	2	85	22	63	127	124	x	x
29 電気	5	96	55	41	58	41	36,156	222,556
30 情報	-	-	-	-	-	-	-	-
31 輸送	2	809	736	73	736	73	x	x
32 その他	2	11	9	2	9	2	x	x
上山市	101	3,473	2,185	1,288	2,189	1,288	1,220,731	6,353,123
09 食料	18	850	453	397	453	397	238,952	2,172,636
10 飲料	-	-	-	-	-	-	-	-
11 繊維	1	7	2	5	2	5	x	x
12 木材	4	71	57	14	57	14	24,944	32,522
13 家具	1	6	5	1	5	1	x	x
14 紙	3	54	39	15	40	15	23,486	83,502
15 印刷	4	222	147	75	147	75	81,800	241,353
16 化学	1	996	591	405	591	405	x	x
17 石油	2	7	6	1	6	1	x	x
18 プラスチック	1	12	12	-	12	-	x	x
19 ゴム	-	-	-	-	-	-	-	-
20 皮革	-	-	-	-	-	-	-	-
21 窯業	4	54	46	8	46	8	25,642	41,935
22 鉄鋼	-	-	-	-	-	-	-	-
23 非金属	2	39	29	10	29	10	x	x
24 金属	13	171	122	49	125	49	51,734	79,459
25 はん	1	22	15	7	15	7	x	x
26 生産	20	319	236	83	236	83	112,964	196,051
27 業務	5	162	109	53	109	53	51,520	103,648
28 電気	2	33	8	25	8	25	x	x
29 電気	2	22	15	7	15	7	x	x
30 情報	2	21	12	9	12	9	x	x
31 輸送	12	363	247	116	247	116	133,209	299,981
32 その他	3	42	34	8	34	8	21,694	27,171

第 4 表 地域・市町村別・産業中分類別統計表 (2)

(全事業所)

地域・市町村別 産業中分類別	製 造 品 出 荷 額 等					生 産 額 従業者30人以上	付 加 価 値 額 従業者29人以下 粗付加価値額	粗 付 加 価 値 額
	合 計	製 造 品 出 荷 額	加 工 賃 収 入 額	く ず・ 廃 物 計	修 理 料 等 その 他 の 収 入 額			
	万円	万円	万円	万円	万円	万円	万円	万円
新庄市	7,580,714	5,900,568	1,502,653	79	177,414	6,551,849	2,398,947	2,394,487
09 食 料	131,001	121,405	8,990	-	606	86,051	26,382	30,124
10 飲 料	-	-	-	-	-	-	-	-
11 織 維	446,664	226,877	219,787	-	-	379,247	215,429	217,638
12 木 材	803,411	700,166	2,060	79	101,106	575,537	280,419	293,518
13 家 具	59,174	40,503	18,671	-	-	-	27,916	27,916
14 紙	x	x	x	-	-	x	x	x
15 印 刷	64,075	54,606	742	-	8,727	-	x	37,154
16 化 学	-	-	-	-	-	-	-	-
17 石 油	x	x	-	-	-	-	x	x
18 プ ラ	232,869	209,819	23,050	-	-	x	102,948	104,410
19 ゴ ム	x	x	-	-	-	-	-	-
20 皮 革	18,910	10,746	8,164	-	-	-	11,382	11,382
21 窯 業	277,019	249,396	-	-	27,623	54,590	122,431	124,180
22 鉄 鋼	x	x	x	-	-	x	x	x
23 非 鉄	-	-	-	-	-	-	-	-
24 金 属	742,976	447,910	295,066	-	-	794,155	363,626	268,219
25 は 用	150,036	x	x	-	15,610	113,610	x	66,583
26 生 産	203,604	77,932	122,383	-	3,289	106,192	73,307	76,711
27 業 務	x	x	x	-	-	x	x	x
28 電 子	3,342,293	2,880,738	458,928	-	2,627	x	761,621	822,047
29 電 気	34,740	24,517	10,223	-	-	-	18,251	18,251
30 情 報	-	-	-	-	-	-	-	-
31 輸 送	477,586	x	x	-	17,826	x	x	154,493
32 そ の 他	-	-	-	-	-	-	-	-
寒河江市	13,839,993	12,965,084	453,033	1,480	420,396	12,223,097	4,443,771	4,782,874
09 食 料	2,544,135	2,289,351	680	-	254,104	2,221,814	902,397	960,891
10 飲 料	1,488,047	1,441,698	37,223	-	9,126	1,424,328	101,341	136,795
11 織 維	1,103,860	1,031,051	47,675	1,480	23,654	1,023,884	535,017	545,951
12 木 材	707,404	690,707	4,468	-	12,229	253,022	160,168	165,974
13 家 具	59,449	59,449	-	-	-	-	32,453	32,453
14 紙	-	-	-	-	-	-	-	-
15 印 刷	337,436	318,965	2,653	-	15,818	283,280	158,481	165,677
16 化 学	-	-	-	-	-	-	-	-
17 石 油	-	-	-	-	-	-	-	-
18 プ ラ	1,369,946	1,159,531	210,415	-	-	1,296,581	267,845	319,125
19 ゴ ム	x	x	-	-	-	-	x	x
20 皮 革	x	x	x	-	-	x	x	x
21 窯 業	124,394	115,023	9,371	-	-	-	60,440	60,440
22 鉄 鋼	x	x	x	-	-	-	x	x
23 非 鉄	-	-	-	-	-	-	-	-
24 金 属	1,770,034	1,677,237	36,355	-	56,442	1,566,278	554,846	601,184
25 は 用	x	x	x	-	-	x	x	x
26 生 産	580,730	546,794	5,422	-	28,514	531,396	272,063	247,530
27 業 務	x	x	x	-	x	x	x	x
28 電 子	x	-	x	-	-	x	x	x
29 電 気	586,417	578,835	7,582	-	-	x	357,283	356,105
30 情 報	-	-	-	-	-	-	-	-
31 輸 送	x	x	-	-	x	x	x	x
32 そ の 他	x	x	-	-	-	-	x	x
上山市	10,580,866	10,075,330	266,542	1,570	237,424	9,574,506	3,693,191	4,122,746
09 食 料	3,427,812	3,366,258	24,453	-	37,101	3,308,458	1,108,219	1,162,793
10 飲 料	-	-	-	-	-	-	-	-
11 織 維	x	-	x	-	-	-	x	x
12 木 材	48,178	42,090	711	-	5,377	37,055	10,827	14,623
13 家 具	x	x	-	-	-	-	x	x
14 紙	145,260	x	-	-	x	x	54,391	56,143
15 印 刷	418,617	343,719	984	1,524	72,390	334,354	148,659	161,606
16 化 学	x	x	-	-	-	x	x	x
17 石 油	x	x	-	-	-	-	x	x
18 プ ラ	x	x	x	-	x	-	x	x
19 ゴ ム	-	-	-	-	-	-	-	-
20 皮 革	-	-	-	-	-	-	-	-
21 窯 業	87,603	87,603	-	-	-	-	41,516	41,516
22 鉄 鋼	-	-	-	-	-	-	-	-
23 非 鉄	x	x	x	-	-	-	x	x
24 金 属	192,444	97,973	94,471	-	-	70,736	100,662	103,093
25 は 用	x	x	-	-	x	-	x	x
26 生 産	457,255	413,045	31,190	46	12,974	197,778	225,811	238,377
27 業 務	209,475	183,541	25,934	-	-	180,189	94,292	96,840
28 電 子	x	x	x	-	x	-	x	x
29 電 気	x	x	x	-	-	-	x	x
30 情 報	x	x	x	-	x	-	x	x
31 輸 送	600,615	560,372	40,243	-	-	493,633	262,565	274,106
32 そ の 他	76,607	65,085	-	-	11,522	61,652	44,789	45,199

第4表 地域・市町村別・産業中分類別統計表(1)

(全事業所)

地域・市町村別 産業中分類別	事業所数	従業者数 合計			常用労働者数		現金給与 総額	原材料 使用額等
		計	男	女	男	女		
		人	人	人	人	人	万円	万円
村山市	90	2,509	1,413	1,096	1,437	1,118	943,906	2,614,233
09 食料	8	446	162	284	162	284	146,942	573,518
10 飲料	1	29	14	15	14	15	x	x
11 繊維	4	62	12	50	16	56	15,578	23,067
12 木材	2	7	4	3	4	3	x	x
13 家具	2	9	6	3	6	3	x	x
14 紙	-	-	-	-	-	-	-	-
15 印刷	4	54	16	38	16	38	13,126	15,784
16 化学	-	-	-	-	-	-	-	-
17 石油	-	-	-	-	-	-	-	-
18 プラスチック	6	180	62	118	62	118	48,739	109,176
19 ゴム	-	-	-	-	-	-	-	-
20 皮革	-	-	-	-	-	-	-	-
21 窯業	3	31	22	9	22	9	10,426	19,153
22 鉄鋼	1	4	3	1	3	1	x	x
23 非金属	-	-	-	-	-	-	-	-
24 金属	7	122	91	31	91	31	30,322	35,209
25 は生産	8	261	205	56	205	56	101,156	177,056
26 生業	31	735	532	203	534	203	272,601	402,916
27 電務	2	47	8	39	8	39	x	x
28 電気	2	220	68	152	86	168	x	x
29 情報	3	52	26	26	26	26	15,058	12,741
30 輸送	-	-	-	-	-	-	-	-
31 その他	5	245	179	66	179	66	194,372	1,196,705
32	1	5	3	2	3	2	x	x
長井市	117	3,040	1,904	1,136	1,953	1,210	1,304,817	2,948,833
09 食料	13	117	56	61	56	61	27,573	67,575
10 飲料	4	21	13	8	13	8	5,201	17,671
11 繊維	3	43	4	39	4	39	8,008	2,148
12 木材	-	-	-	-	-	-	-	-
13 家具	4	39	25	14	25	14	11,759	21,664
14 紙	2	68	43	25	43	25	x	x
15 印刷	2	27	21	6	21	6	x	x
16 化学	-	-	-	-	-	-	-	-
17 石油	-	-	-	-	-	-	-	-
18 プラスチック	5	168	93	75	93	75	45,889	89,068
19 ゴム	-	-	-	-	-	-	-	-
20 皮革	-	-	-	-	-	-	-	-
21 窯業	7	106	92	14	92	14	47,438	128,436
22 鉄鋼	1	95	71	24	74	24	x	x
23 非金属	2	169	134	35	136	35	x	x
24 金属	20	520	365	155	367	155	245,096	558,381
25 は生産	-	-	-	-	-	-	-	-
26 生業	23	538	388	150	388	150	198,525	445,953
27 電務	5	233	63	170	67	188	195,983	347,812
28 電気	4	333	178	155	200	166	165,384	258,550
29 情報	7	90	57	33	57	33	31,029	62,206
30 輸送	3	158	76	82	92	127	74,673	51,468
31 その他	9	283	212	71	212	71	108,990	447,794
32	3	32	13	19	13	19	10,502	14,064
天童市	156	7,429	4,948	2,481	4,984	2,494	3,238,483	12,647,756
09 食料	34	1,664	988	676	988	676	545,944	3,242,454
10 飲料	5	183	145	38	145	38	79,956	462,012
11 繊維	4	41	18	23	18	23	7,859	2,096
12 木材	4	51	27	24	27	24	7,917	134,373
13 家具	6	343	256	87	256	88	100,608	209,581
14 紙	4	90	68	22	68	22	28,024	169,593
15 印刷	2	43	38	5	49	9	x	x
16 化学	5	1,198	626	572	626	572	567,336	2,008,082
17 石油	2	37	29	8	30	9	x	x
18 プラスチック	3	337	216	121	216	121	126,557	713,587
19 ゴム	-	-	-	-	-	-	-	-
20 皮革	1	21	8	13	8	13	x	x
21 窯業	6	186	153	33	153	33	79,340	195,050
22 鉄鋼	8	208	155	53	155	53	78,193	370,753
23 非金属	8	113	93	20	93	20	31,324	120,636
24 金属	12	133	102	31	102	31	44,390	58,135
25 は生産	3	184	162	22	162	22	91,974	144,920
26 生業	21	886	650	236	656	241	423,445	1,221,498
27 電務	4	721	513	208	529	210	478,082	776,842
28 電気	1	9	7	2	7	2	x	x
29 情報	10	410	280	130	282	130	182,602	404,058
30 輸送	3	346	261	85	261	85	256,348	2,160,007
31 その他	6	175	114	61	114	61	48,101	86,308
32	4	50	39	11	39	11	17,449	63,106

第4表 地域・市町村別・産業中分類別統計表(2)

(全事業所)

地域・市町村別 産業中分類別	製 造 品 出 荷 額 等					生 産 額 従業者30人以上	付 加 価 値 額 従業者29人以下 粗付加価値額	粗 付 加 価 値 額
	合 計	製 造 品 出 荷 額	加 工 賃 収 入 額	く ず・ 廃物計	修理料等 その他の 収入額			
	万円	万円	万円	万円	万円	万円	万円	万円
村山市	4,502,462	4,008,979	420,755	290	72,438	3,469,434	1,445,000	1,719,884
09 食 料	1,019,362	1,018,991	1	-	370	965,605	381,123	415,934
10 飲 料	x	x	x	-	x	-	x	x
11 織 維	62,280	41,992	20,288	-	-	-	35,648	35,648
12 木 材	x	x	-	-	x	-	x	x
13 家 具	x	x	x	-	-	-	x	x
14 紙	-	-	-	-	-	-	-	-
15 印 刷	32,737	32,507	188	-	42	19,098	15,184	16,247
16 化 学	-	-	-	-	-	-	-	-
17 石 油	-	-	-	-	-	-	-	-
18 プ ラ	205,887	188,952	14,216	-	2,719	150,978	85,223	88,466
19 ゴ ム	-	-	-	-	-	-	-	-
20 皮 革	-	-	-	-	-	-	-	-
21 窯 業	44,352	41,256	-	-	3,096	-	22,908	22,908
22 鉄 鋼	x	-	x	-	-	-	x	x
23 非 鉄	-	-	-	-	-	-	-	-
24 金 属	108,659	22,832	85,518	-	309	65,504	64,064	66,918
25 は 用	384,044	337,285	29,764	-	16,995	247,055	171,097	189,534
26 生 産	914,172	753,020	160,150	290	712	551,756	447,477	470,075
27 業 務	x	x	x	-	-	x	x	x
28 電 子	x	-	x	-	x	x	x	x
29 電 気	37,169	28,756	8,272	-	141	-	22,206	22,206
30 情 報	-	-	-	-	-	-	-	-
31 輸 送	1,420,396	1,393,968	156	-	26,272	1,368,241	19,732	209,349
32 そ の 他	x	x	-	-	-	-	x	x
長井市	6,026,591	5,279,459	705,110	5,212	36,810	4,727,449	2,783,857	2,872,038
09 食 料	141,405	135,820	494	-	5,091	46,804	67,187	68,491
10 飲 料	36,166	36,132	-	-	34	-	15,276	15,276
11 織 維	13,011	-	13,011	-	-	-	9,875	9,875
12 木 材	-	-	-	-	-	-	-	-
13 家 具	38,687	31,348	7,339	-	-	-	15,477	15,477
14 紙	x	x	-	-	x	x	x	x
15 印 刷	x	x	-	-	x	-	x	x
16 化 学	-	-	-	-	-	-	-	-
17 石 油	-	-	-	-	-	-	-	-
18 プ ラ	177,492	166,290	11,202	-	-	131,303	79,331	81,037
19 ゴ ム	-	-	-	-	-	-	-	-
20 皮 革	-	-	-	-	-	-	-	-
21 窯 業	306,694	296,141	-	-	10,553	-	162,147	162,147
22 鉄 鋼	x	x	x	-	-	x	x	x
23 非 鉄	x	x	x	-	x	x	x	x
24 金 属	1,017,749	871,428	141,175	5,146	-	859,375	363,899	421,475
25 は 用	-	-	-	-	-	-	-	-
26 生 産	863,707	837,091	26,616	-	-	568,786	373,200	385,936
27 業 務	716,249	648,602	63,168	-	4,479	739,386	420,831	390,825
28 電 子	517,822	421,020	96,802	-	-	478,987	219,091	237,703
29 電 気	127,762	113,950	6,128	66	7,618	-	59,598	59,598
30 情 報	297,131	29,756	265,626	-	1,749	x	219,590	223,601
31 輸 送	708,065	641,625	66,440	-	-	622,619	227,897	239,790
32 そ の 他	35,619	35,619	-	-	-	-	19,605	19,605
天童市	21,313,389	17,395,296	530,513	1,105	3,386,475	15,496,210	7,353,673	8,005,973
09 食 料	5,009,578	4,846,606	53,019	-	109,953	4,279,116	1,574,814	1,651,232
10 飲 料	789,608	789,400	-	-	208	769,819	178,353	201,758
11 織 維	14,339	8,116	5,813	-	410	-	11,170	11,170
12 木 材	155,730	153,605	2,125	-	-	-	19,416	19,416
13 家 具	415,145	338,265	3,827	-	73,053	325,863	179,701	187,890
14 紙	234,084	183,168	623	789	49,504	176,017	54,216	58,921
15 印 刷	x	x	x	-	-	x	x	x
16 化 学	4,139,965	4,105,016	34,949	-	-	3,545,899	1,757,271	1,991,442
17 石 油	x	x	-	-	-	-	x	x
18 プ ラ	1,208,703	1,201,663	-	-	7,040	1,162,246	426,906	452,282
19 ゴ ム	-	-	-	-	-	-	-	-
20 皮 革	x	-	x	-	-	-	x	x
21 窯 業	398,767	374,014	5,733	-	19,020	x	167,947	186,184
22 鉄 鋼	635,918	574,629	19,653	-	41,636	409,320	215,305	242,345
23 非 鉄	207,260	206,457	473	125	205	x	77,885	78,704
24 金 属	121,891	60,684	46,679	-	14,528	38,058	57,374	57,959
25 は 用	281,076	72,300	1,188	-	207,588	84,752	132,898	124,230
26 生 産	2,181,508	2,075,145	76,049	191	30,123	1,999,742	799,183	887,785
27 業 務	1,391,380	1,255,785	108,073	-	27,522	1,335,335	444,283	563,519
28 電 子	x	x	x	-	-	-	x	x
29 電 気	811,285	730,098	80,948	-	239	602,603	365,906	376,471
30 情 報	2,867,838	65,455	2,016	-	2,800,367	x	721,462	737,107
31 輸 送	175,818	132,461	43,153	-	204	154,451	76,118	81,364
32 そ の 他	108,151	103,276	-	-	4,875	89,820	38,301	41,030

第 4 表 地域・市町村別・産業中分類別統計表 (1)

(全事業所)

地域・市町村別 産業中分類別	事業 所 数	従 業 者 数 合 計			常用労働者数		現金給与 総 額	原 材 料 使用額等
		計	男	女	男	女		
		人	人	人	人	人	万円	万円
東根市	117	8,301	5,417	2,884	5,556	2,891	4,563,251	35,447,682
09 食料	24	1,065	421	644	421	644	307,287	1,068,520
10 飲料	1	17	11	6	11	6	x	x
11 繊維	4	81	24	57	24	57	19,197	5,355
12 木材	2	36	32	4	32	4	x	x
13 家具	-	-	-	-	-	-	-	-
14 紙	2	50	40	10	40	10	x	x
15 印刷	3	46	27	19	27	19	13,753	15,994
16 化学	3	401	273	128	273	128	237,421	17,987,719
17 石油	2	11	8	3	8	3	x	x
18 プラスチック	4	114	40	74	46	76	29,555	7,765
19 ゴム	-	-	-	-	-	-	-	-
20 皮革	1	12	4	8	4	8	x	x
21 窯業	7	80	71	9	71	9	28,847	63,443
22 鉄鋼	4	131	108	23	108	23	70,250	208,902
23 非金属	2	57	40	17	40	17	x	x
24 金属	10	319	231	88	231	88	148,405	935,653
25 はさん	6	910	735	175	735	175	459,578	1,417,082
26 生産	21	1,033	780	253	799	253	486,950	1,793,704
27 業務	2	63	37	26	37	26	x	x
28 電気	6	1,666	1,282	384	1,351	389	1,137,571	3,178,922
29 電気	8	757	279	478	280	478	272,226	1,517,637
30 情報	1	15	4	11	4	11	x	x
31 輸送	1	1	1	-	1	-	x	x
32 その他	3	1,436	969	467	1,013	467	1,259,787	6,827,482
尾花沢市	41	1,394	840	554	843	554	477,716	1,785,741
09 食料	7	187	74	113	74	113	42,138	85,375
10 飲料	1	3	2	1	2	1	x	x
11 繊維	1	15	1	14	1	14	x	x
12 木材	1	5	5	-	5	-	x	x
13 家具	1	34	28	6	28	6	x	x
14 紙	1	10	8	2	8	2	x	x
15 印刷	3	11	7	4	7	4	2,191	2,440
16 化学	-	-	-	-	-	-	-	-
17 石油	-	-	-	-	-	-	-	-
18 プラスチック	3	289	159	130	161	130	101,095	213,339
19 ゴム	-	-	-	-	-	-	-	-
20 皮革	1	8	3	5	3	5	x	x
21 窯業	2	17	15	2	15	2	x	x
22 鉄鋼	1	22	20	2	20	2	x	x
23 非金属	-	-	-	-	-	-	-	-
24 金属	5	67	56	11	56	11	21,438	96,330
25 はさん	-	-	-	-	-	-	-	-
26 生産	4	247	192	55	192	55	123,961	165,129
27 業務	-	-	-	-	-	-	-	-
28 電気	7	427	247	180	248	180	136,910	1,110,942
29 電気	1	40	16	24	16	24	x	x
30 情報	1	7	5	2	5	2	x	x
31 輸送	-	-	-	-	-	-	-	-
32 その他	1	5	2	3	2	3	x	x
南陽市	110	3,113	1,945	1,168	1,976	1,232	1,194,491	2,660,379
09 食料	8	134	63	71	63	71	49,056	87,708
10 飲料	5	198	140	58	140	58	72,902	123,771
11 繊維	6	267	27	240	27	241	62,379	271,377
12 木材	5	38	30	8	30	8	17,722	44,268
13 家具	3	109	101	8	101	8	44,001	92,931
14 紙	2	18	12	6	12	6	x	x
15 印刷	4	8	5	3	5	3	1,592	6,050
16 化学	2	3	1	2	1	2	x	x
17 石油	1	1	1	-	1	-	x	x
18 プラスチック	2	9	5	4	5	4	x	x
19 ゴム	1	33	16	17	16	17	x	x
20 皮革	2	47	24	23	24	23	x	x
21 窯業	4	53	46	7	46	7	21,573	48,055
22 鉄鋼	2	24	20	4	20	4	x	x
23 非金属	1	15	10	5	10	5	x	x
24 金属	17	264	196	68	196	68	120,233	129,129
25 はさん	3	83	75	8	75	8	33,668	127,597
26 生産	13	291	229	62	229	62	118,832	263,089
27 業務	1	39	12	27	12	27	x	x
28 電気	4	259	130	129	139	132	81,148	89,269
29 電気	20	1,168	760	408	782	468	494,891	1,167,208
30 情報	-	-	-	-	-	-	-	-
31 輸送	1	28	28	-	28	-	x	x
32 その他	3	24	14	10	14	10	8,919	6,736

第 4 表 地域・市町村別・産業中分類別統計表 (2)

(全事業所)

地域・市町村別 産業中分類別	製 造 品 出 荷 額 等					生 産 額 従業者30人以上	付 加 価 値 額 従業者29人以下 粗付加価値額	粗 付 加 価 値 額
	合 計	製 造 品 出 荷 額	加 工 賃 収 入 額	く ず・ 廃物計	修理料等 その他の 収入額			
	万円	万円	万円	万円	万円	万円	万円	万円
東根市	52,333,741	51,101,911	626,292	481	605,057	54,421,827	18,528,230	15,540,545
09 食 料	1,995,872	1,959,155	573	481	35,663	1,633,227	822,270	866,464
10 飲 料	x	x	-	-	x	-	x	x
11 織 維	34,046	4,295	29,751	-	-	27,587	25,437	26,112
12 木 材	x	x	x	-	x	-	x	x
13 家 具	-	-	-	-	-	-	-	-
14 紙	x	x	-	-	x	x	x	x
15 印 刷	39,040	29,667	9,369	-	4	-	20,951	20,951
16 化 学	19,298,465	19,185,593	92,576	-	20,296	x	5,331,153	1,032,960
17 石 油	x	x	-	-	-	-	x	x
18 プ ラ	57,461	6,348	51,113	-	-	40,963	42,693	45,177
19 ゴ ム	-	-	-	-	-	-	-	-
20 皮 革	x	x	-	-	-	-	x	x
21 窯 業	209,235	205,247	3,434	-	554	106,127	128,600	132,479
22 鉄 鋼	366,996	250,652	116,344	-	-	x	140,092	144,157
23 非 鉄	x	x	-	-	-	x	x	x
24 金 属	1,496,151	1,338,518	72,043	-	85,590	1,362,747	494,689	511,951
25 は 用	2,406,749	2,351,987	54,762	-	-	2,305,705	732,129	1,002,150
26 生 産	2,988,779	2,514,751	74,965	-	399,063	2,353,806	1,057,095	1,095,504
27 電 務	x	x	x	-	-	x	x	x
28 電 子	6,126,473	6,082,874	29,504	-	14,095	6,155,336	2,426,720	2,868,630
29 電 気	2,892,775	2,781,616	78,808	-	32,351	2,842,396	1,212,843	1,252,461
30 情 報	x	x	-	-	-	-	x	x
31 輸 送	x	x	x	-	x	-	x	x
32 そ の 他	13,777,572	13,774,092	3,480	-	-	13,592,896	5,886,999	6,335,745
尾花沢市	3,106,077	1,966,150	1,134,780	886	4,261	2,664,636	1,147,029	1,257,754
09 食 料	172,044	166,724	4,799	-	521	67,784	77,703	80,270
10 飲 料	x	x	-	-	-	-	x	x
11 織 維	x	x	x	-	-	-	x	x
12 木 材	x	x	-	-	-	-	x	x
13 家 具	x	x	-	-	-	x	x	x
14 紙	x	-	x	-	-	-	x	x
15 印 刷	7,184	7,184	-	-	-	-	4,313	4,313
16 化 学	-	-	-	-	-	-	-	-
17 石 油	-	-	-	-	-	-	-	-
18 プ ラ	415,207	415,207	-	-	-	340,891	159,052	186,254
19 ゴ ム	-	-	-	-	-	-	-	-
20 皮 革	x	-	x	-	-	-	x	x
21 窯 業	x	x	-	-	-	-	x	x
22 鉄 鋼	x	x	-	-	-	-	x	x
23 非 鉄	-	-	-	-	-	-	-	-
24 金 属	167,247	152,795	13,566	886	-	127,023	62,036	64,468
25 は 用	-	-	-	-	-	-	-	-
26 生 産	631,380	627,007	1,252	-	3,121	564,517	377,297	442,034
27 電 務	-	-	-	-	-	-	-	-
28 電 子	1,473,133	398,169	1,074,345	-	619	1,447,711	351,124	364,432
29 電 気	x	-	x	-	-	x	x	x
30 情 報	x	x	-	-	-	-	x	x
31 輸 送	-	-	-	-	-	-	-	-
32 そ の 他	x	x	-	-	-	-	x	x
南陽市	5,420,514	4,621,449	663,728	-	135,337	4,164,900	2,415,944	2,536,798
09 食 料	193,423	186,571	-	-	6,852	138,564	92,813	98,263
10 飲 料	472,290	242,413	229,668	-	209	434,516	226,568	318,099
11 織 維	392,220	248,587	38,899	-	104,734	275,114	112,852	109,806
12 木 材	88,548	84,154	-	-	4,394	-	40,255	40,255
13 家 具	173,695	173,695	-	-	-	159,396	x	74,408
14 紙	x	x	-	-	-	-	x	x
15 印 刷	11,769	10,817	-	-	952	-	5,201	5,201
16 化 学	x	x	-	-	-	-	x	x
17 石 油	x	x	-	-	-	-	x	x
18 プ ラ	x	x	-	-	-	-	x	x
19 ゴ ム	x	x	-	-	-	x	x	x
20 皮 革	x	x	x	-	-	x	x	x
21 窯 業	105,947	77,049	22,385	-	6,513	-	52,629	52,629
22 鉄 鋼	x	x	x	-	-	-	x	x
23 非 鉄	x	x	x	-	-	-	x	x
24 金 属	369,311	260,581	107,804	-	926	108,381	213,963	222,702
25 は 用	277,916	275,604	2,312	-	-	x	129,567	141,055
26 生 産	754,207	740,317	13,890	-	-	469,678	444,046	454,296
27 電 務	x	x	-	-	-	x	x	x
28 電 子	238,265	54,736	181,022	-	2,507	233,747	123,712	136,183
29 電 気	1,989,068	1,923,558	57,260	-	8,250	1,962,635	772,923	752,475
30 情 報	-	-	-	-	-	-	-	-
31 輸 送	x	x	x	-	-	-	x	x
32 そ の 他	20,392	19,960	432	-	-	-	12,415	12,415

第4表 地域・市町村別・産業中分類別統計表(1)

(全事業所)

地域・市町村別 産業中分類別	事業所数	従業者数 合計			常用労働者数		現金給与 総額	原材料 使用額等
		計	男	女	男	女		
		人	人	人	人	人	万円	万円
山辺町	32	521	258	263	259	263	144,943	251,716
09 食料	1	14	8	6	8	6	x	x
10 飲料	-	-	-	-	-	-	-	-
11 繊維	12	259	84	175	85	175	73,119	87,127
12 木材	3	15	11	4	11	4	3,808	8,464
13 家具	2	7	7	-	7	-	x	x
14 紙	-	-	-	-	-	-	-	-
15 印刷	-	-	-	-	-	-	-	-
16 化学	-	-	-	-	-	-	-	-
17 石油	-	-	-	-	-	-	-	-
18 プラスチック	1	6	3	3	3	3	x	x
19 ゴム	-	-	-	-	-	-	-	-
20 皮革	-	-	-	-	-	-	-	-
21 窯業	2	7	6	1	6	1	x	x
22 鉄業	-	-	-	-	-	-	-	-
23 非金属	2	22	14	8	14	8	x	x
24 金は	2	7	6	1	6	1	x	x
25 は	1	2	1	1	1	1	x	x
26 生産	3	122	95	27	95	27	x	x
27 業務	1	12	9	3	9	3	x	x
28 電気	1	22	10	12	10	12	x	x
29 電気	1	26	4	22	4	22	x	x
30 情報	-	-	-	-	-	-	-	-
31 輸送	-	-	-	-	-	-	-	-
32 その他	-	-	-	-	-	-	-	-
中山町	21	334	211	123	211	123	123,565	329,366
09 食料	1	159	103	56	103	56	x	x
10 飲料	-	-	-	-	-	-	-	-
11 繊維	4	31	6	25	6	25	6,079	1,944
12 木材	1	6	5	1	5	1	x	x
13 家具	-	-	-	-	-	-	-	-
14 紙	-	-	-	-	-	-	-	-
15 印刷	1	1	1	-	1	-	x	x
16 化学	-	-	-	-	-	-	-	-
17 石油	-	-	-	-	-	-	-	-
18 プラスチック	1	13	5	8	5	8	x	x
19 ゴム	-	-	-	-	-	-	-	-
20 皮革	-	-	-	-	-	-	-	-
21 窯業	-	-	-	-	-	-	-	-
22 鉄業	-	-	-	-	-	-	-	-
23 非金属	-	-	-	-	-	-	-	-
24 金は	1	1	1	-	1	-	x	x
25 は	-	-	-	-	-	-	-	-
26 生産	6	38	29	9	29	9	15,625	25,626
27 業務	2	20	4	16	4	16	x	x
28 電気	-	-	-	-	-	-	-	-
29 電気	1	15	12	3	12	3	x	x
30 情報	-	-	-	-	-	-	-	-
31 輸送	3	50	45	5	45	5	15,706	102,816
32 その他	-	-	-	-	-	-	-	-
河北町	59	2,173	1,392	781	1,397	782	778,813	2,269,854
09 食料	7	366	147	219	147	219	113,993	314,936
10 飲料	3	60	28	32	28	32	20,206	25,085
11 繊維	8	115	17	98	17	98	21,873	27,778
12 木材	2	18	17	1	17	1	x	x
13 家具	-	-	-	-	-	-	-	-
14 紙	-	-	-	-	-	-	-	-
15 印刷	2	40	27	13	27	13	x	x
16 化学	-	-	-	-	-	-	-	-
17 石油	-	-	-	-	-	-	-	-
18 プラスチック	5	308	220	88	220	88	135,145	340,618
19 ゴム	1	24	13	11	13	11	x	x
20 皮革	2	59	32	27	32	28	x	x
21 窯業	2	46	32	14	32	14	x	x
22 鉄業	1	59	55	4	60	4	x	x
23 非金属	2	14	12	2	12	2	x	x
24 金は	3	99	74	25	74	25	29,440	47,235
25 は	1	93	87	6	87	6	x	x
26 生産	12	318	259	59	259	59	133,272	189,202
27 業務	1	9	7	2	7	2	x	x
28 電気	2	518	349	169	349	169	x	x
29 電気	2	20	11	9	11	9	x	x
30 情報	-	-	-	-	-	-	-	-
31 輸送	-	-	-	-	-	-	-	-
32 その他	3	7	5	2	5	2	957	962

第4表 地域・市町村別・産業中分類別統計表(2)

(全事業所)

地域・市町村別 産業中分類別	製 造 品 出 荷 額 等					生 産 額 従業者30人以上	付 加 価 値 額 従業者29人以下 粗付加価値額	粗 付 加 価 値 額
	合 計	製 造 品 出 荷 額	加 工 賃 収 入 額	く ず・ 廃物計	修理料等 その他の 収入額			
	万円	万円	万円	万円	万円	万円	万円	万円
山辺町	524,879	462,708	59,536	-	2,635	347,806	251,580	248,769
09 食 料	x	x	-	-	-	-	x	x
10 飲 料	-	-	-	-	-	-	-	-
11 織 維	224,968	192,080	31,541	-	1,347	185,966	125,603	125,548
12 木 材	8,807	8,784	-	-	23	-	311	311
13 家 具	x	x	x	-	-	-	x	x
14 紙	-	-	-	-	-	-	-	-
15 印 刷	-	-	-	-	-	-	-	-
16 化 学	-	-	-	-	-	-	-	-
17 石 油	-	-	-	-	-	-	-	-
18 プ ラ	x	x	-	-	x	-	x	x
19 ゴ ム	-	-	-	-	-	-	-	-
20 皮 革	-	-	-	-	-	-	-	-
21 窯 業	x	x	x	-	x	-	x	x
22 鉄 鋼	-	-	-	-	-	-	-	-
23 非 鉄	x	x	x	-	-	-	x	x
24 金 属	x	x	x	-	x	-	x	x
25 は 用	x	-	x	-	-	-	x	x
26 生 産	x	x	x	-	803	161,840	x	x
27 電 務	x	x	x	-	x	-	x	x
28 電 子	x	x	-	-	-	-	x	x
29 電 気	x	-	x	-	-	-	x	x
30 情 報	-	-	-	-	-	-	-	-
31 輸 送	-	-	-	-	-	-	-	-
32 そ の 他	-	-	-	-	-	-	-	-
中山町	620,817	570,469	35,716	118	14,514	458,098	250,950	268,083
09 食 料	x	x	-	-	-	x	x	x
10 飲 料	-	-	-	-	-	-	-	-
11 織 維	9,524	2,352	6,937	-	235	-	6,890	6,890
12 木 材	x	x	-	-	-	-	x	x
13 家 具	-	-	-	-	-	-	-	-
14 紙	-	-	-	-	-	-	-	-
15 印 刷	x	x	-	-	-	-	x	x
16 化 学	-	-	-	-	-	-	-	-
17 石 油	-	-	-	-	-	-	-	-
18 プ ラ	x	-	x	-	-	-	x	x
19 ゴ ム	-	-	-	-	-	-	-	-
20 皮 革	-	-	-	-	-	-	-	-
21 窯 業	-	-	-	-	-	-	-	-
22 鉄 鋼	-	-	-	-	-	-	-	-
23 非 鉄	-	-	-	-	-	-	-	-
24 金 属	x	-	x	-	-	-	x	x
25 は 用	-	-	-	-	-	-	-	-
26 生 産	64,046	43,103	7,986	-	12,957	-	34,926	34,926
27 電 務	x	-	x	x	-	-	x	x
28 電 子	-	-	-	-	-	-	-	-
29 電 気	x	x	-	x	-	-	x	x
30 情 報	-	-	-	-	-	-	-	-
31 輸 送	143,449	137,591	4,536	-	1,322	x	34,446	36,938
32 そ の 他	-	-	-	-	-	-	-	-
河北町	3,898,233	3,728,186	103,185	x	x	3,237,004	1,437,210	1,489,315
09 食 料	723,222	709,937	-	-	13,285	418,716	361,180	378,550
10 飲 料	80,143	78,616	-	-	1,527	56,688	46,633	48,249
11 織 維	75,703	49,460	21,288	-	4,955	27,837	43,325	43,628
12 木 材	x	x	x	-	x	-	x	x
13 家 具	-	-	-	-	-	-	-	-
14 紙	-	-	-	-	-	-	-	-
15 印 刷	x	x	-	-	-	x	x	x
16 化 学	-	-	-	-	-	-	-	-
17 石 油	-	-	-	-	-	-	-	-
18 プ ラ	572,886	544,658	6,195	-	22,033	509,501	204,320	212,834
19 ゴ ム	x	x	-	-	-	-	x	x
20 皮 革	x	x	x	-	x	x	x	x
21 窯 業	x	x	-	-	x	x	x	x
22 鉄 鋼	x	x	x	-	-	x	x	x
23 非 鉄	x	x	x	-	-	-	x	x
24 金 属	114,788	113,347	1,426	-	15	104,261	54,665	61,528
25 は 用	x	x	-	-	-	x	x	x
26 生 産	413,897	383,190	30,690	17	-	274,429	180,925	204,394
27 電 務	x	x	x	-	-	-	x	x
28 電 子	x	x	x	-	-	x	x	x
29 電 気	x	x	-	x	-	-	x	x
30 情 報	-	-	-	-	-	-	-	-
31 輸 送	-	-	-	-	-	-	-	-
32 そ の 他	3,281	2,900	381	-	-	-	2,108	2,108

第4表 地域・市町村別・産業中分類別統計表(1)

(全事業所)

地域・市町村別 産業中分類別	事業 所数	従業者数 合計			常用労働者数		現金給与 総額	原材料 使用額等
		計	男	女	男	女		
		人	人	人	人	人	万円	万円
西川町	13	202	115	87	115	87	53,010	131,776
09 食料	3	86	37	49	37	49	20,694	99,703
10 飲料	3	24	18	6	18	6	5,240	12,366
11 繊維	2	31	4	27	4	27	x	x
12 木材	4	28	23	5	23	5	6,912	18,848
13 家具	-	-	-	-	-	-	-	-
14 紙	-	-	-	-	-	-	-	-
15 印刷	-	-	-	-	-	-	-	-
16 化学	-	-	-	-	-	-	-	-
17 石油	-	-	-	-	-	-	-	-
18 プラスチック	-	-	-	-	-	-	-	-
19 ゴム	-	-	-	-	-	-	-	-
20 皮革	-	-	-	-	-	-	-	-
21 窯業	-	-	-	-	-	-	-	-
22 鉄鋼	-	-	-	-	-	-	-	-
23 非金属	-	-	-	-	-	-	-	-
24 金属	-	-	-	-	-	-	-	-
25 はさん	-	-	-	-	-	-	-	-
26 生産	-	-	-	-	-	-	-	-
27 業務	-	-	-	-	-	-	-	-
28 電気	-	-	-	-	-	-	-	-
29 電機	-	-	-	-	-	-	-	-
30 情報	-	-	-	-	-	-	-	-
31 輸送	1	33	33	-	33	-	x	x
32 その他	-	-	-	-	-	-	-	-
朝日町	13	433	252	181	252	181	142,281	426,001
09 食料	1	126	44	82	44	82	x	x
10 飲料	2	36	17	19	17	19	x	x
11 繊維	1	3	1	2	1	2	x	x
12 木材	-	-	-	-	-	-	-	-
13 家具	2	107	64	43	64	43	x	x
14 紙	-	-	-	-	-	-	-	-
15 印刷	-	-	-	-	-	-	-	-
16 化学	-	-	-	-	-	-	-	-
17 石油	-	-	-	-	-	-	-	-
18 プラスチック	-	-	-	-	-	-	-	-
19 ゴム	-	-	-	-	-	-	-	-
20 皮革	-	-	-	-	-	-	-	-
21 窯業	-	-	-	-	-	-	-	-
22 鉄鋼	-	-	-	-	-	-	-	-
23 非金属	-	-	-	-	-	-	-	-
24 金属	2	13	9	4	9	4	x	x
25 はさん	1	102	90	12	90	12	x	x
26 生産	2	23	15	8	15	8	x	x
27 業務	1	8	4	4	4	4	x	x
28 電気	1	15	8	7	8	7	x	x
29 電機	-	-	-	-	-	-	-	-
30 情報	-	-	-	-	-	-	-	-
31 輸送	-	-	-	-	-	-	-	-
32 その他	-	-	-	-	-	-	-	-
大江町	21	1,086	707	379	707	379	415,291	1,394,011
09 食料	4	414	221	193	221	193	136,050	700,538
10 飲料	-	-	-	-	-	-	-	-
11 繊維	2	42	10	32	10	32	x	x
12 木材	2	14	12	2	12	2	x	x
13 家具	1	5	4	1	4	1	x	x
14 紙	-	-	-	-	-	-	-	-
15 印刷	1	7	3	4	3	4	x	x
16 化学	1	15	7	8	7	8	x	x
17 石油	-	-	-	-	-	-	-	-
18 プラスチック	-	-	-	-	-	-	-	-
19 ゴム	-	-	-	-	-	-	-	-
20 皮革	1	15	8	7	8	7	x	x
21 窯業	2	42	23	19	23	19	x	x
22 鉄鋼	-	-	-	-	-	-	-	-
23 非金属	-	-	-	-	-	-	-	-
24 金属	3	50	44	6	44	6	23,576	61,878
25 はさん	1	4	3	1	3	1	x	x
26 生産	-	-	-	-	-	-	-	-
27 業務	1	177	100	77	100	77	x	x
28 電気	-	-	-	-	-	-	-	-
29 電機	-	-	-	-	-	-	-	-
30 情報	-	-	-	-	-	-	-	-
31 輸送	2	301	272	29	272	29	x	x
32 その他	-	-	-	-	-	-	-	-

第4表 地域・市町村別・産業中分類別統計表(2)

(全事業所)

地域・市町村別 産業中分類別	製 造 品 出 荷 額 等					生 産 額 従業者30人以上	付 加 価 値 額 従業者29人以下 粗付加価値額	粗 付 加 価 値 額
	合 計	製 造 品 出 荷 額	加 工 賃 収 入 額	く ず・ 廃 物 計	修 理 料 等 そ の 他 の 収 入 額			
	万円	万円	万円	万円	万円	万円	万円	万円
西川町	296,303	257,171	26,447	-	12,685	198,496	141,346	146,530
09 食 料	155,887	145,687	4,113	-	6,087	x	47,945	52,258
10 飲 料	25,824	25,460	-	-	364	-	8,017	8,017
11 織 維	x	x	x	-	-	-	x	x
12 木 材	30,977	10,753	13,990	-	6,234	-	11,027	11,027
13 家 具	-	-	-	-	-	-	-	-
14 紙	-	-	-	-	-	-	-	-
15 印 刷	-	-	-	-	-	-	-	-
16 化 学	-	-	-	-	-	-	-	-
17 石 油	-	-	-	-	-	-	-	-
18 プ ラ	-	-	-	-	-	-	-	-
19 ゴ ム	-	-	-	-	-	-	-	-
20 皮 革	-	-	-	-	-	-	-	-
21 窯 業	-	-	-	-	-	-	-	-
22 鉄 鋼	-	-	-	-	-	-	-	-
23 非 鉄	-	-	-	-	-	-	-	-
24 金 属	-	-	-	-	-	-	-	-
25 は 生 用	-	-	-	-	-	-	-	-
26 業 産	-	-	-	-	-	-	-	-
27 電 務	-	-	-	-	-	-	-	-
28 子	-	-	-	-	-	-	-	-
29 電 気	-	-	-	-	-	-	-	-
30 情 報	-	-	-	-	-	-	-	-
31 輸 送	x	x	x	-	-	x	x	x
32 そ の 他	-	-	-	-	-	-	-	-
朝日町	744,348	723,930	19,861	x	x	652,745	268,534	292,006
09 食 料	x	x	-	-	-	x	x	x
10 飲 料	x	x	x	-	-	-	x	x
11 織 維	x	x	x	-	-	-	x	x
12 木 材	-	-	-	-	-	-	-	-
13 家 具	x	x	-	-	x	x	x	x
14 紙	-	-	-	-	-	-	-	-
15 印 刷	-	-	-	-	-	-	-	-
16 化 学	-	-	-	-	-	-	-	-
17 石 油	-	-	-	-	-	-	-	-
18 プ ラ	-	-	-	-	-	-	-	-
19 ゴ ム	-	-	-	-	-	-	-	-
20 皮 革	-	-	-	-	-	-	-	-
21 窯 業	-	-	-	-	-	-	-	-
22 鉄 鋼	-	-	-	-	-	-	-	-
23 非 鉄	-	-	-	-	-	-	-	-
24 金 属	x	x	x	-	-	-	x	x
25 は 生 用	x	x	x	-	-	x	x	x
26 業 産	x	x	x	-	-	-	x	x
27 電 務	x	x	-	x	-	-	x	x
28 子	x	-	x	-	-	-	x	x
29 電 気	-	-	-	-	-	-	-	-
30 情 報	-	-	-	-	-	-	-	-
31 輸 送	-	-	-	-	-	-	-	-
32 そ の 他	-	-	-	-	-	-	-	-
大江町	2,475,346	2,394,606	74,412	-	6,328	2,016,382	927,868	1,001,132
09 食 料	1,083,800	1,083,594	-	-	206	1,075,041	301,983	365,095
10 飲 料	-	-	-	-	-	-	-	-
11 織 維	x	x	x	-	-	-	x	x
12 木 材	x	x	x	-	x	-	x	x
13 家 具	x	x	-	-	x	-	x	x
14 紙	-	-	-	-	-	-	-	-
15 印 刷	x	-	x	-	-	-	x	x
16 化 学	x	x	-	-	-	-	x	x
17 石 油	-	-	-	-	-	-	-	-
18 プ ラ	-	-	-	-	-	-	-	-
19 ゴ ム	-	-	-	-	-	-	-	-
20 皮 革	x	-	x	-	-	-	x	x
21 窯 業	x	x	x	-	-	-	x	x
22 鉄 鋼	-	-	-	-	-	-	-	-
23 非 鉄	-	-	-	-	-	-	-	-
24 金 属	120,389	58,970	58,342	-	3,077	-	53,192	53,192
25 は 生 用	x	x	-	-	-	-	x	x
26 業 産	-	-	-	-	-	-	-	-
27 電 務	x	x	-	-	-	x	x	x
28 子	-	-	-	-	-	-	-	-
29 電 気	-	-	-	-	-	-	-	-
30 情 報	-	-	-	-	-	-	-	-
31 輸 送	x	x	-	-	-	x	x	x
32 そ の 他	-	-	-	-	-	-	-	-

第4表 地域・市町村別・産業中分類別統計表(1)

(全事業所)

地域・市町村別 産業中分類別	事業所数	従業者数 合計			常用労働者数		現金給与 総額	原材料 使用額等
		計	男	女	男	女		
		人	人	人	人	人	万円	万円
大石田町	14	438	181	257	191	263	136,994	339,049
09 食料	4	214	76	138	76	138	71,597	266,889
10 飲料	-	-	-	-	-	-	-	-
11 繊維	2	28	4	24	4	24	x	x
12 木材	-	-	-	-	-	-	-	-
13 家具	-	-	-	-	-	-	-	-
14 紙	-	-	-	-	-	-	-	-
15 印刷	1	3	3	-	3	-	x	x
16 化学	-	-	-	-	-	-	-	-
17 石油	-	-	-	-	-	-	-	-
18 プラスチック	-	-	-	-	-	-	-	-
19 ゴム	-	-	-	-	-	-	-	-
20 皮革	-	-	-	-	-	-	-	-
21 窯業	3	29	24	5	24	5	13,335	23,683
22 鉄業	-	-	-	-	-	-	-	-
23 非金属	-	-	-	-	-	-	-	-
24 金属	1	11	7	4	7	4	x	x
25 はさん	2	13	8	5	8	5	x	x
26 生業	-	-	-	-	-	-	-	-
27 電務	-	-	-	-	-	-	-	-
28 電気	1	140	59	81	69	87	x	x
29 情報	-	-	-	-	-	-	-	-
30 運輸	-	-	-	-	-	-	-	-
31 輸送	-	-	-	-	-	-	-	-
32 その他	-	-	-	-	-	-	-	-
金山町	10	436	220	216	222	216	99,842	156,434
09 食料	-	-	-	-	-	-	-	-
10 飲料	-	-	-	-	-	-	-	-
11 繊維	2	64	4	60	4	60	x	x
12 木材	2	34	32	2	32	2	x	x
13 家具	-	-	-	-	-	-	-	-
14 紙	-	-	-	-	-	-	-	-
15 印刷	-	-	-	-	-	-	-	-
16 化学	-	-	-	-	-	-	-	-
17 石油	-	-	-	-	-	-	-	-
18 プラスチック	1	27	6	21	6	21	x	x
19 ゴム	-	-	-	-	-	-	-	-
20 皮革	-	-	-	-	-	-	-	-
21 窯業	-	-	-	-	-	-	-	-
22 鉄業	-	-	-	-	-	-	-	-
23 非金属	-	-	-	-	-	-	-	-
24 金属	2	30	21	9	22	9	x	x
25 はさん	-	-	-	-	-	-	-	-
26 生業	-	-	-	-	-	-	-	-
27 電務	-	-	-	-	-	-	-	-
28 電気	3	281	157	124	158	124	x	x
29 情報	-	-	-	-	-	-	-	-
30 運輸	-	-	-	-	-	-	-	-
31 輸送	-	-	-	-	-	-	-	-
32 その他	-	-	-	-	-	-	-	-
最上町	21	481	192	289	192	289	121,085	379,382
09 食料	4	108	29	79	29	79	24,264	60,470
10 飲料	-	-	-	-	-	-	-	-
11 繊維	2	84	18	66	18	66	x	x
12 木材	5	18	15	3	15	3	4,323	14,540
13 家具	1	69	27	42	27	42	x	x
14 紙	-	-	-	-	-	-	-	-
15 印刷	1	4	2	2	2	2	x	x
16 化学	-	-	-	-	-	-	-	-
17 石油	-	-	-	-	-	-	-	-
18 プラスチック	2	68	47	21	47	21	x	x
19 ゴム	-	-	-	-	-	-	-	-
20 皮革	2	83	26	57	26	57	x	x
21 窯業	2	6	5	1	5	1	x	x
22 鉄業	-	-	-	-	-	-	-	-
23 非金属	-	-	-	-	-	-	-	-
24 金属	-	-	-	-	-	-	-	-
25 はさん	-	-	-	-	-	-	-	-
26 生業	1	4	2	2	2	2	x	x
27 電務	-	-	-	-	-	-	-	-
28 電気	-	-	-	-	-	-	-	-
29 情報	1	37	21	16	21	16	x	x
30 運輸	-	-	-	-	-	-	-	-
31 輸送	-	-	-	-	-	-	-	-
32 その他	-	-	-	-	-	-	-	-

第 4 表 地域・市町村別・産業中分類別統計表 (2)

(全事業所)

地域・市町村別 産業中分類別	製 造 品 出 荷 額 等					生 産 額 従業者30人以上	付 加 価 値 額 従業者29人以下 粗付加価値額	粗 付 加 価 値 額
	合 計	製 造 品 出 荷 額	加 工 賃 収 入 額	く ず・ 廃 物 計	修 理 料 等 そ の 他 の 収 入 額			
	万円	万円	万円	万円	万円	万円	万円	万円
大石田町	636,643	547,743	81,976	-	6,924	501,992	251,947	273,678
09 食 料	422,242	421,332	-	-	910	x	124,776	144,331
10 飲 料	-	-	-	-	-	-	-	-
11 織 維	x	x	x	-	-	-	x	x
12 木 材	-	-	-	-	-	-	-	-
13 家 具	-	-	-	-	-	-	-	-
14 紙	-	-	-	-	-	-	-	-
15 印 刷	x	-	x	-	-	-	x	x
16 化 学	-	-	-	-	-	-	-	-
17 石 油	-	-	-	-	-	-	-	-
18 プ ラ	-	-	-	-	-	-	-	-
19 ゴ ム	-	-	-	-	-	-	-	-
20 皮 革	-	-	-	-	-	-	-	-
21 窯 業	81,641	70,286	5,605	-	5,750	-	52,689	52,689
22 鉄 鋼	-	-	-	-	-	-	-	-
23 非 鉄	-	-	-	-	-	-	-	-
24 金 属	x	-	x	-	x	-	x	x
25 は ん	x	x	x	-	x	-	x	x
26 生 産	-	-	-	-	-	-	-	-
27 電 務	-	-	-	-	-	-	-	-
28 電 子	x	x	x	-	-	x	x	x
29 電 気	-	-	-	-	-	-	-	-
30 情 報	-	-	-	-	-	-	-	-
31 輸 送	-	-	-	-	-	-	-	-
32 そ の 他	-	-	-	-	-	-	-	-
金山町	258,911	192,526	66,072	-	313	140,439	85,002	93,096
09 食 料	-	-	-	-	-	-	-	-
10 飲 料	-	-	-	-	-	-	-	-
11 織 維	x	-	x	-	x	x	x	x
12 木 材	x	x	-	-	x	-	x	x
13 家 具	-	-	-	-	-	-	-	-
14 紙	-	-	-	-	-	-	-	-
15 印 刷	-	-	-	-	-	-	-	-
16 化 学	-	-	-	-	-	-	-	-
17 石 油	-	-	-	-	-	-	-	-
18 プ ラ	x	x	-	-	-	-	x	x
19 ゴ ム	-	-	-	-	-	-	-	-
20 皮 革	-	-	-	-	-	-	-	-
21 窯 業	-	-	-	-	-	-	-	-
22 鉄 鋼	-	-	-	-	-	-	-	-
23 非 鉄	-	-	-	-	-	-	-	-
24 金 属	x	x	x	-	-	-	x	x
25 は ん	-	-	-	-	-	-	-	-
26 生 産	-	-	-	-	-	-	-	-
27 電 務	-	-	-	-	-	-	-	-
28 電 子	x	x	x	-	-	x	x	x
29 電 気	-	-	-	-	-	-	-	-
30 情 報	-	-	-	-	-	-	-	-
31 輸 送	-	-	-	-	-	-	-	-
32 そ の 他	-	-	-	-	-	-	-	-
最上町	630,214	545,779	50,317	-	34,118	531,652	226,132	241,771
09 食 料	127,153	125,251	-	-	1,902	101,065	60,160	62,506
10 飲 料	-	-	-	-	-	-	-	-
11 織 維	x	x	x	-	x	x	x	x
12 木 材	24,130	21,687	-	-	2,443	-	8,718	8,718
13 家 具	x	x	-	-	-	x	x	x
14 紙	-	-	-	-	-	-	-	-
15 印 刷	x	x	x	-	x	-	x	x
16 化 学	-	-	-	-	-	-	-	-
17 石 油	-	-	-	-	-	-	-	-
18 プ ラ	x	x	-	-	-	x	x	x
19 ゴ ム	-	-	-	-	-	-	-	-
20 皮 革	x	-	x	-	-	x	x	x
21 窯 業	x	x	x	-	x	-	x	x
22 鉄 鋼	-	-	-	-	-	-	-	-
23 非 鉄	-	-	-	-	-	-	-	-
24 金 属	-	-	-	-	-	-	-	-
25 は ん	-	-	-	-	-	-	-	-
26 生 産	x	x	x	-	-	-	x	x
27 電 務	-	-	-	-	-	-	-	-
28 電 子	-	-	-	-	-	-	-	-
29 電 気	x	x	-	-	x	x	x	x
30 情 報	-	-	-	-	-	-	-	-
31 輸 送	-	-	-	-	-	-	-	-
32 そ の 他	-	-	-	-	-	-	-	-

第4表 地域・市町村別・産業中分類別統計表(1)

(全事業所)

地域・市町村別 産業中分類別	事業 所数	従業者数 合計			常用労働者数		現金給与 総額	原材料 使用額等
		計	男	女	男	女		
		人	人	人	人	人	万円	万円
舟形町	10	267	173	94	173	94	100,635	332,855
09 食料	1	7	1	6	1	6	x	x
10 飲料	-	-	-	-	-	-	-	-
11 繊維	1	25	2	23	2	23	x	x
12 木材	-	-	-	-	-	-	-	-
13 家具	1	1	1	-	1	-	x	x
14 紙	-	-	-	-	-	-	-	-
15 印刷	-	-	-	-	-	-	-	-
16 化学	-	-	-	-	-	-	-	-
17 石油	-	-	-	-	-	-	-	-
18 プラスチック	-	-	-	-	-	-	-	-
19 ゴム	-	-	-	-	-	-	-	-
20 皮革	-	-	-	-	-	-	-	-
21 窯業	3	15	14	1	14	1	4,735	15,021
22 鉄鋼	1	6	5	1	5	1	x	x
23 非金属	-	-	-	-	-	-	-	-
24 金	-	-	-	-	-	-	-	-
25 はさん	-	-	-	-	-	-	-	-
26 生産	-	-	-	-	-	-	-	-
27 業務	-	-	-	-	-	-	-	-
28 電気	-	-	-	-	-	-	-	-
29 電気	2	63	11	52	11	52	x	x
30 情報	-	-	-	-	-	-	-	-
31 輸送	1	150	139	11	139	11	x	x
32 その他	-	-	-	-	-	-	-	-
真室川町	15	332	150	182	150	182	103,080	228,343
09 食料	4	44	22	22	22	22	9,778	19,090
10 飲料	1	8	5	3	5	3	x	x
11 繊維	2	96	9	87	9	87	x	x
12 木材	3	58	48	10	48	10	x	x
13 家具	-	-	-	-	-	-	-	-
14 紙	-	-	-	-	-	-	-	-
15 印刷	-	-	-	-	-	-	-	-
16 化学	-	-	-	-	-	-	-	-
17 石油	-	-	-	-	-	-	-	-
18 プラスチック	-	-	-	-	-	-	-	-
19 ゴム	-	-	-	-	-	-	-	-
20 皮革	-	-	-	-	-	-	-	-
21 窯業	-	-	-	-	-	-	-	-
22 鉄鋼	-	-	-	-	-	-	-	-
23 非金属	-	-	-	-	-	-	-	-
24 金	3	56	43	13	43	13	25,146	90,654
25 はさん	-	-	-	-	-	-	-	-
26 生産	1	16	14	2	14	2	x	x
27 業務	-	-	-	-	-	-	-	-
28 電気	-	-	-	-	-	-	-	-
29 電気	-	-	-	-	-	-	-	-
30 情報	-	-	-	-	-	-	-	-
31 輸送	-	-	-	-	-	-	-	-
32 その他	1	54	9	45	9	45	x	x
大蔵村	6	42	21	21	21	21	11,634	20,987
09 食料	2	23	7	16	7	16	x	x
10 飲料	1	7	6	1	6	1	x	x
11 繊維	-	-	-	-	-	-	-	-
12 木材	-	-	-	-	-	-	-	-
13 家具	-	-	-	-	-	-	-	-
14 紙	-	-	-	-	-	-	-	-
15 印刷	-	-	-	-	-	-	-	-
16 化学	-	-	-	-	-	-	-	-
17 石油	-	-	-	-	-	-	-	-
18 プラスチック	-	-	-	-	-	-	-	-
19 ゴム	-	-	-	-	-	-	-	-
20 皮革	-	-	-	-	-	-	-	-
21 窯業	1	5	4	1	4	1	x	x
22 鉄鋼	-	-	-	-	-	-	-	-
23 非金属	-	-	-	-	-	-	-	-
24 金	1	3	3	-	3	-	x	x
25 はさん	-	-	-	-	-	-	-	-
26 生産	-	-	-	-	-	-	-	-
27 業務	-	-	-	-	-	-	-	-
28 電気	-	-	-	-	-	-	-	-
29 電気	1	4	1	3	1	3	x	x
30 情報	-	-	-	-	-	-	-	-
31 輸送	-	-	-	-	-	-	-	-
32 その他	-	-	-	-	-	-	-	-

第4表 地域・市町村別・産業中分類別統計表(2)

(全事業所)

地域・市町村別 産業中分類別	製 造 品 出 荷 額 等					生 産 額 従業者30人以上	付 加 価 値 額 従業者29人以下 粗付加価値額	粗 付 加 価 値 額
	合 計	製 造 品 出 荷 額	加 工 賃 収 入 額	く ず・ 廃 物 計	修 理 料 等 そ の 他 の 収 入 額			
	万円	万円	万円	万円	万円	万円	万円	万円
舟形町	585,535	549,811	25,543	-	10,181	496,166	222,973	234,985
09 食 料	x	x	x	-	x	-	x	x
10 飲 料	-	-	-	-	-	-	-	-
11 織 維	x	-	x	-	-	-	x	x
12 木 材	-	-	-	-	-	-	-	-
13 家 具	x	x	-	-	-	-	x	x
14 紙	-	-	-	-	-	-	-	-
15 印 刷	-	-	-	-	-	-	-	-
16 化 学	-	-	-	-	-	-	-	-
17 石 油	-	-	-	-	-	-	-	-
18 プ ラ	-	-	-	-	-	-	-	-
19 ゴ ム	-	-	-	-	-	-	-	-
20 皮 革	-	-	-	-	-	-	-	-
21 窯 業	51,513	47,691	-	-	3,822	-	33,175	33,175
22 鉄 鋼	x	-	x	-	-	-	x	x
23 非 鉄	-	-	-	-	-	-	-	-
24 金 属	-	-	-	-	-	-	-	-
25 は 用	-	-	-	-	-	-	-	-
26 生 産	-	-	-	-	-	-	-	-
27 電 務	-	-	-	-	-	-	-	-
28 子 子	-	-	-	-	-	-	-	-
29 電 気	x	x	x	-	x	x	x	x
30 情 報	-	-	-	-	-	-	-	-
31 輸 送	x	x	-	-	-	x	x	x
32 そ の 他	-	-	-	-	-	-	-	-
真室川町	417,709	313,369	91,037	-	13,303	273,598	158,035	177,670
09 食 料	43,366	34,321	-	-	9,045	-	22,495	22,495
10 飲 料	x	x	-	-	x	-	x	x
11 織 維	x	x	x	-	-	x	x	x
12 木 材	x	x	-	-	x	53,284	x	x
13 家 具	-	-	-	-	-	-	-	-
14 紙	-	-	-	-	-	-	-	-
15 印 刷	-	-	-	-	-	-	-	-
16 化 学	-	-	-	-	-	-	-	-
17 石 油	-	-	-	-	-	-	-	-
18 プ ラ	-	-	-	-	-	-	-	-
19 ゴ ム	-	-	-	-	-	-	-	-
20 皮 革	-	-	-	-	-	-	-	-
21 窯 業	-	-	-	-	-	-	-	-
22 鉄 鋼	-	-	-	-	-	-	-	-
23 非 鉄	-	-	-	-	-	-	-	-
24 金 属	142,719	116,083	26,636	-	-	120,000	44,820	48,089
25 は 用	-	-	-	-	-	-	-	-
26 生 産	x	x	-	-	-	-	x	x
27 電 務	-	-	-	-	-	-	-	-
28 子 子	-	-	-	-	-	-	-	-
29 電 気	-	-	-	-	-	-	-	-
30 情 報	-	-	-	-	-	-	-	-
31 輸 送	-	-	-	-	-	-	-	-
32 そ の 他	x	-	x	-	-	x	x	x
大蔵村	40,492	34,885	2,810	-	2,797	-	17,027	17,027
09 食 料	x	x	-	-	x	-	x	x
10 飲 料	x	x	-	-	-	-	x	x
11 織 維	-	-	-	-	-	-	-	-
12 木 材	-	-	-	-	-	-	-	-
13 家 具	-	-	-	-	-	-	-	-
14 紙	-	-	-	-	-	-	-	-
15 印 刷	-	-	-	-	-	-	-	-
16 化 学	-	-	-	-	-	-	-	-
17 石 油	-	-	-	-	-	-	-	-
18 プ ラ	-	-	-	-	-	-	-	-
19 ゴ ム	-	-	-	-	-	-	-	-
20 皮 革	-	-	-	-	-	-	-	-
21 窯 業	x	x	x	-	x	-	x	x
22 鉄 鋼	-	-	-	-	-	-	-	-
23 非 鉄	-	-	-	-	-	-	-	-
24 金 属	x	x	-	-	-	-	x	x
25 は 用	-	-	-	-	-	-	-	-
26 生 産	-	-	-	-	-	-	-	-
27 電 務	-	-	-	-	-	-	-	-
28 子 子	-	-	-	-	-	-	-	-
29 電 気	x	-	x	-	-	-	x	x
30 情 報	-	-	-	-	-	-	-	-
31 輸 送	-	-	-	-	-	-	-	-
32 そ の 他	-	-	-	-	-	-	-	-

第4表 地域・市町村別・産業中分類別統計表(1)

(全事業所)

地域・市町村別 産業中分類別	事業所数	従業者数 合計			常用労働者数		現金給与 総額	原材料 使用額等
		計	男	女	男	女		
		人	人	人	人	人	万円	万円
銚子市	12	177	102	75	105	76	62,418	308,996
09 食料	3	11	6	5	6	5	3,611	3,463
10 飲料	-	-	-	-	-	-	-	-
11 繊維	1	10	1	9	1	9	x	x
12 木材	-	-	-	-	-	-	-	-
13 家具	-	-	-	-	-	-	-	-
14 紙	-	-	-	-	-	-	-	-
15 印刷	-	-	-	-	-	-	-	-
16 化学	-	-	-	-	-	-	-	-
17 石油	-	-	-	-	-	-	-	-
18 プラスチック	-	-	-	-	-	-	-	-
19 ゴム	1	9	8	1	8	1	x	x
20 皮革	3	117	61	56	64	57	x	x
21 窯業	-	-	-	-	-	-	-	-
22 鉄鋼	1	4	4	-	4	-	x	x
23 非金属	-	-	-	-	-	-	-	-
24 金属	2	24	21	3	21	3	x	x
25 はさん	-	-	-	-	-	-	-	-
26 生産	-	-	-	-	-	-	-	-
27 業務	1	2	1	1	1	1	x	x
28 電気	-	-	-	-	-	-	-	-
29 電気	-	-	-	-	-	-	-	-
30 情報	-	-	-	-	-	-	-	-
31 輸送	-	-	-	-	-	-	-	-
32 その他	-	-	-	-	-	-	-	-
戸田町	15	174	73	101	73	101	41,992	37,328
09 食料	1	29	14	15	14	15	x	x
10 飲料	-	-	-	-	-	-	-	-
11 繊維	4	46	7	39	7	39	10,294	4,061
12 木材	-	-	-	-	-	-	-	-
13 家具	-	-	-	-	-	-	-	-
14 紙	-	-	-	-	-	-	-	-
15 印刷	-	-	-	-	-	-	-	-
16 化学	-	-	-	-	-	-	-	-
17 石油	-	-	-	-	-	-	-	-
18 プラスチック	2	12	8	4	8	4	x	x
19 ゴム	-	-	-	-	-	-	-	-
20 皮革	-	-	-	-	-	-	-	-
21 窯業	1	10	9	1	9	1	x	x
22 鉄鋼	-	-	-	-	-	-	-	-
23 非金属	-	-	-	-	-	-	-	-
24 金属	-	-	-	-	-	-	-	-
25 はさん	1	9	6	3	6	3	x	x
26 生産	1	12	3	9	3	9	x	x
27 業務	1	14	10	4	10	4	x	x
28 電気	2	11	7	4	7	4	x	x
29 電気	-	-	-	-	-	-	-	-
30 情報	1	25	7	18	7	18	x	x
31 輸送	-	-	-	-	-	-	-	-
32 その他	1	6	2	4	2	4	x	x
高島町	81	3,048	1,845	1,203	1,865	1,205	1,216,101	4,019,043
09 食料	20	792	313	479	313	480	230,129	725,859
10 飲料	3	82	50	32	50	32	25,040	45,384
11 繊維	3	29	13	16	13	16	7,251	570
12 木材	2	11	8	3	8	3	x	x
13 家具	1	151	116	35	116	35	x	x
14 紙	-	-	-	-	-	-	-	-
15 印刷	3	25	12	13	12	13	7,153	12,767
16 化学	-	-	-	-	-	-	-	-
17 石油	1	4	3	1	3	1	x	x
18 プラスチック	1	46	23	23	23	23	x	x
19 ゴム	-	-	-	-	-	-	-	-
20 皮革	-	-	-	-	-	-	-	-
21 窯業	2	51	43	8	43	8	x	x
22 鉄鋼	-	-	-	-	-	-	-	-
23 非金属	-	-	-	-	-	-	-	-
24 金属	11	254	175	79	175	79	81,893	146,633
25 はさん	1	25	22	3	22	3	x	x
26 生産	13	537	416	121	430	122	248,153	1,869,296
27 業務	-	-	-	-	-	-	-	-
28 電気	3	630	393	237	398	237	310,503	432,788
29 電気	11	319	222	97	223	97	114,524	242,399
30 情報	1	60	15	45	15	45	x	x
31 輸送	4	24	16	8	16	8	7,270	9,082
32 その他	1	8	5	3	5	3	x	x

第4表 地域・市町村別・産業中分類別統計表(2)

(全事業所)

地域・市町村別 産業中分類別	製 造 品 出 荷 額 等					生 産 額 従業者30人以上	付 加 価 値 額 従業者29人以下 粗付加価値額	粗 付 加 価 値 額
	合 計	製 造 品 出 荷 額	加 工 賃 収 入 額	く ず・ 廃 物 計	修 理 料 等 そ の 他 の 収 入 額			
	万円	万円	万円	万円	万円	万円	万円	万円
銚 川 村	476,104	452,139	19,853	-	4,112	400,117	146,328	154,897
09 食 料	8,607	4,495	-	-	4,112	-	4,701	4,701
10 飲 料	-	-	-	-	-	-	-	-
11 織 維	x	x	-	-	-	-	x	x
12 木 材	-	-	-	-	-	-	-	-
13 家 具	-	-	-	-	-	-	-	-
14 紙	-	-	-	-	-	-	-	-
15 印 刷	-	-	-	-	-	-	-	-
16 化 学	-	-	-	-	-	-	-	-
17 石 油	-	-	-	-	-	-	-	-
18 プ ラ	-	-	-	-	-	-	-	-
19 ゴ ム	x	x	x	-	-	-	x	x
20 皮 革	x	400,479	x	-	-	400,117	x	x
21 窯 業	-	-	-	-	-	-	-	-
22 鉄 鋼	x	-	x	-	-	-	x	x
23 非 鉄	-	-	-	-	-	-	-	-
24 金 属	x	x	x	-	-	-	x	x
25 は 用	-	-	-	-	-	-	-	-
26 生 産	-	-	-	-	-	-	-	-
27 電 務	x	-	x	-	-	-	x	x
28 電 子	-	-	-	-	-	-	-	-
29 電 気	-	-	-	-	-	-	-	-
30 情 報	-	-	-	-	-	-	-	-
31 輸 送	-	-	-	-	-	-	-	-
32 そ の 他	-	-	-	-	-	-	-	-
戸 沢 村	158,565	68,018	90,356	-	191	-	110,197	110,197
09 食 料	x	-	x	-	-	-	x	x
10 飲 料	-	-	-	-	-	-	-	-
11 織 維	23,542	-	23,351	-	191	-	17,728	17,728
12 木 材	-	-	-	-	-	-	-	-
13 家 具	-	-	-	-	-	-	-	-
14 紙	-	-	-	-	-	-	-	-
15 印 刷	-	-	-	-	-	-	-	-
16 化 学	-	-	-	-	-	-	-	-
17 石 油	-	-	-	-	-	-	-	-
18 プ ラ	x	x	-	-	-	-	x	x
19 ゴ ム	-	-	-	-	-	-	-	-
20 皮 革	-	-	-	-	-	-	-	-
21 窯 業	x	x	-	-	-	-	x	x
22 鉄 鋼	-	-	-	-	-	-	-	-
23 非 鉄	-	-	-	-	-	-	-	-
24 金 属	-	-	-	-	-	-	-	-
25 は 用	x	x	-	-	-	-	x	x
26 生 産	x	-	x	-	-	-	x	x
27 電 務	x	x	x	-	-	-	x	x
28 電 子	x	x	x	-	-	-	x	x
29 電 気	-	-	-	-	-	-	-	-
30 情 報	x	-	x	-	-	-	x	x
31 輸 送	-	-	-	-	-	-	-	-
32 そ の 他	x	x	-	-	-	-	x	x
高 島 町	6,423,153	5,399,516	816,906	-	206,731	5,548,975	1,991,434	2,210,306
09 食 料	1,292,752	1,166,729	12,368	-	113,655	1,001,507	514,469	529,907
10 飲 料	121,601	121,601	-	-	-	76,747	55,513	60,434
11 織 維	12,457	-	1,883	-	10,574	-	10,807	10,807
12 木 材	x	x	-	-	x	-	x	x
13 家 具	x	x	-	-	-	x	x	x
14 紙	-	-	-	-	-	-	-	-
15 印 刷	24,716	23,848	684	-	184	-	10,862	10,862
16 化 学	-	-	-	-	-	-	-	-
17 石 油	x	x	-	-	x	-	x	x
18 プ ラ	x	x	-	-	-	x	x	x
19 ゴ ム	-	-	-	-	-	-	-	-
20 皮 革	-	-	-	-	-	-	-	-
21 窯 業	x	x	-	-	x	x	x	x
22 鉄 鋼	-	-	-	-	-	-	-	-
23 非 鉄	-	-	-	-	-	-	-	-
24 金 属	349,839	304,696	34,598	-	10,545	298,992	177,458	185,599
25 は 用	x	x	x	-	-	-	x	x
26 生 産	2,305,487	2,289,939	13,968	-	1,580	2,242,434	428,133	402,728
27 電 務	-	-	-	-	-	-	-	-
28 電 子	949,921	270,555	679,366	-	-	943,570	324,854	475,228
29 電 気	462,037	430,690	31,347	-	-	289,076	199,621	199,692
30 情 報	x	-	x	-	-	x	x	x
31 輸 送	27,410	17,654	9,756	-	-	-	16,661	16,661
32 そ の 他	x	x	-	-	-	-	x	x

第4表 地域・市町村別・産業中分類別統計表(1)

(全事業所)

地域・市町村別 産業中分類別	事業 所数	従業者数 合計			常用労働者数		現金給与 総額	原材料 使用額等
		計	男	女	男	女		
		人	人	人	人	人	万円	万円
川西町	36	1,282	672	610	679	611	436,615	1,742,697
09 食料	2	15	13	2	13	2	x	x
10 飲料	3	29	24	5	24	5	6,899	4,264
11 繊維	4	43	6	37	6	37	8,975	3,775
12 木材	-	-	-	-	-	-	-	-
13 家具	-	-	-	-	-	-	-	-
14 紙	-	-	-	-	-	-	-	-
15 印刷	1	3	1	2	1	2	x	x
16 化学	1	105	26	79	26	79	x	x
17 石油	-	-	-	-	-	-	-	-
18 プラスチック	1	31	22	9	22	9	x	x
19 ゴム	-	-	-	-	-	-	-	-
20 皮革	-	-	-	-	-	-	-	-
21 窯業	-	-	-	-	-	-	-	-
22 鉄業	-	-	-	-	-	-	-	-
23 非金属	1	5	4	1	4	1	x	x
24 金属	2	48	38	10	38	10	x	x
25 はん	-	-	-	-	-	-	-	-
26 はん	5	60	39	21	39	21	21,752	34,318
27 はん	-	-	-	-	-	-	-	-
28 電気	3	286	153	133	160	134	120,485	619,348
29 電気	6	71	28	43	28	43	15,371	15,266
30 情報	1	12	3	9	3	9	x	x
31 運輸	1	39	11	28	11	28	x	x
32 その他	5	535	304	231	304	231	186,982	973,032
小国町	19	1,311	984	327	1,001	346	680,122	2,920,743
09 食料	1	3	-	3	-	3	x	x
10 飲料	1	8	5	3	5	3	x	x
11 繊維	2	37	3	34	3	34	x	x
12 木材	2	4	4	-	4	-	x	x
13 家具	-	-	-	-	-	-	-	-
14 紙	-	-	-	-	-	-	-	-
15 印刷	1	4	1	3	1	3	x	x
16 化学	1	14	12	2	12	2	x	x
17 石油	-	-	-	-	-	-	-	-
18 プラスチック	-	-	-	-	-	-	-	-
19 ゴム	-	-	-	-	-	-	-	-
20 皮革	-	-	-	-	-	-	-	-
21 窯業	7	820	622	198	636	216	433,240	907,465
22 鉄業	-	-	-	-	-	-	-	-
23 非金属	2	356	297	59	297	59	x	x
24 金属	-	-	-	-	-	-	-	-
25 はん	-	-	-	-	-	-	-	-
26 はん	1	38	36	2	39	3	x	x
27 はん	-	-	-	-	-	-	-	-
28 電気	-	-	-	-	-	-	-	-
29 電気	-	-	-	-	-	-	-	-
30 情報	1	27	4	23	4	23	x	x
31 運輸	-	-	-	-	-	-	-	-
32 その他	-	-	-	-	-	-	-	-
白旗町	51	1,429	820	609	824	609	518,942	1,334,872
09 食料	6	94	48	46	48	46	25,531	181,479
10 飲料	2	3	3	-	3	-	x	x
11 繊維	5	44	7	37	7	37	9,470	5,243
12 木材	2	6	6	-	6	-	x	x
13 家具	-	-	-	-	-	-	-	-
14 紙	-	-	-	-	-	-	-	-
15 印刷	1	4	2	2	2	2	x	x
16 化学	-	-	-	-	-	-	-	-
17 石油	-	-	-	-	-	-	-	-
18 プラスチック	3	50	27	23	27	23	14,774	31,875
19 ゴム	-	-	-	-	-	-	-	-
20 皮革	2	24	11	13	11	13	x	x
21 窯業	2	106	94	12	94	12	x	x
22 鉄業	1	6	5	1	5	1	x	x
23 非金属	1	25	11	14	11	14	x	x
24 金属	3	67	42	25	42	25	x	x
25 はん	-	-	-	-	-	-	-	-
26 はん	11	141	88	53	88	53	49,439	168,692
27 はん	2	133	111	22	111	22	x	x
28 電気	1	5	2	3	2	3	x	x
29 電気	5	332	112	220	112	220	x	x
30 情報	-	-	-	-	-	-	-	-
31 運輸	4	389	251	138	255	138	159,614	451,966
32 その他	-	-	-	-	-	-	-	-

第4表 地域・市町村別・産業中分類別統計表(2)

(全事業所)

地域・市町村別 産業中分類別	製 造 品 出 荷 額 等					生 産 額 従業者30人以上	付 加 価 値 額 従業者29人以下 粗付加価値額	粗 付 加 価 値 額
	合 計	製 造 品 出 荷 額	加 工 賃 収 入 額	く ず・ 廃 物 計	修 理 料 等 そ の 他 の 収 入 額			
	万円	万円	万円	万円	万円	万円	万円	万円
川西町	2,646,558	2,186,848	450,807	-	8,903	2,384,753	826,165	815,488
09 食料	x	x	-	-	-	-	x	x
10 飲料	17,552	17,552	-	-	-	-	9,660	9,660
11 繊維	14,472	-	14,472	-	-	-	9,726	9,726
12 木材	-	-	-	-	-	-	-	-
13 家具	-	-	-	-	-	-	-	-
14 紙	-	-	-	-	-	-	-	-
15 印刷	x	x	-	-	-	-	x	x
16 化学	x	x	x	-	x	x	x	x
17 石油	-	-	-	-	-	-	-	-
18 プラスチック	x	x	x	-	x	x	x	x
19 ゴム	-	-	-	-	-	-	-	-
20 皮革	-	-	-	-	-	-	-	-
21 窯業	-	-	-	-	-	-	-	-
22 鉄鋼	-	-	-	-	-	-	-	-
23 非金属	x	x	-	-	-	-	x	x
24 金属	x	x	x	-	-	-	x	x
25 はさん	-	-	-	-	-	-	-	-
26 生産	93,746	84,707	8,683	-	356	-	54,058	54,058
27 電気	-	-	-	-	-	-	-	-
28 電子	820,175	x	x	-	-	x	185,768	180,621
29 電気	56,188	17,660	38,274	-	254	-	37,202	37,202
30 情報	x	x	x	-	-	-	x	x
31 運輸	x	-	x	-	-	x	x	x
32 その他	1,450,038	1,407,778	40,982	-	1,278	1,459,325	441,857	431,580
小国町	4,678,909	4,474,017	68,263	350	136,279	4,433,664	1,551,170	1,764,901
09 食料	x	x	-	-	-	-	x	x
10 飲料	x	x	-	-	x	-	x	x
11 繊維	x	x	x	-	x	-	x	x
12 木材	x	x	x	-	x	-	x	x
13 家具	-	-	-	-	-	-	-	-
14 紙	-	-	-	-	-	-	-	-
15 印刷	x	x	-	-	-	-	x	x
16 化学	x	-	x	-	x	-	x	x
17 石油	-	-	-	-	-	-	-	-
18 プラスチック	-	-	-	-	-	-	-	-
19 ゴム	-	-	-	-	-	-	-	-
20 皮革	-	-	-	-	-	-	-	-
21 窯業	2,365,928	2,189,177	48,859	350	127,542	2,182,725	1,376,774	1,486,897
22 鉄鋼	-	-	-	-	-	-	-	-
23 非金属	x	x	x	-	x	x	x	x
24 金属	-	-	-	-	-	-	-	-
25 はさん	-	-	-	-	-	-	-	-
26 生産	x	x	-	-	-	x	x	x
27 電気	-	-	-	-	-	-	-	-
28 電子	-	-	-	-	-	-	-	-
29 電気	-	-	-	-	-	-	-	-
30 情報	x	x	-	-	-	-	x	x
31 運輸	-	-	-	-	-	-	-	-
32 その他	-	-	-	-	-	-	-	-
白鷹町	2,508,436	2,210,117	242,112	277	55,930	2,191,385	973,230	1,092,236
09 食料	243,167	242,946	107	-	114	227,798	52,983	59,651
10 飲料	x	x	-	-	-	-	x	x
11 繊維	18,599	7,438	11,161	-	-	-	12,140	12,140
12 木材	x	x	-	-	-	-	x	x
13 家具	-	-	-	-	-	-	-	-
14 紙	-	-	-	-	-	-	-	-
15 印刷	x	x	x	-	-	-	x	x
16 化学	-	-	-	-	-	-	-	-
17 石油	-	-	-	-	-	-	-	-
18 プラスチック	58,352	58,011	341	-	-	-	24,070	24,070
19 ゴム	-	-	-	-	-	-	-	-
20 皮革	x	x	x	-	-	-	x	x
21 窯業	x	x	-	-	x	x	x	x
22 鉄鋼	x	-	x	-	-	-	x	x
23 非金属	x	x	-	-	x	-	x	x
24 金属	x	x	x	-	-	107,139	x	x
25 はさん	-	-	-	-	-	-	-	-
26 生産	288,574	274,922	5,231	62	8,359	208,687	102,451	108,589
27 電気	x	x	x	-	-	x	x	x
28 電子	x	-	x	-	-	-	x	x
29 電気	x	x	144	-	2,604	409,787	x	x
30 情報	-	-	-	-	-	-	-	-
31 運輸	830,139	668,050	161,874	215	-	824,343	281,881	348,963
32 その他	-	-	-	-	-	-	-	-

第 4 表 地域・市町村別・産業中分類別統計表 (1)

(全事業所)

地域・市町村別 産業中分類別	事業 所 数	従 業 者 数 合 計			常用労働者数		現金給与 総 額	原 材 料 使用額等
		計	男	女	男	女		
		人	人	人	人	人	万円	万円
飯豊町	21	1,299	880	419	884	419	560,723	2,203,716
09 食料	-	-	-	-	-	-	-	-
10 飲料	2	9	8	1	8	1	x	x
11 繊維	2	16	5	11	5	11	x	x
12 木材	2	23	19	4	19	4	x	x
13 家具	-	-	-	-	-	-	-	-
14 紙	-	-	-	-	-	-	-	-
15 印刷	-	-	-	-	-	-	-	-
16 化学	-	-	-	-	-	-	-	-
17 石油	-	-	-	-	-	-	-	-
18 プラスチック	2	109	79	30	79	30	x	x
19 ゴム	-	-	-	-	-	-	-	-
20 皮革	-	-	-	-	-	-	-	-
21 窯業	-	-	-	-	-	-	-	-
22 鉄鋼	-	-	-	-	-	-	-	-
23 非金属	-	-	-	-	-	-	-	-
24 金属	4	145	100	45	100	45	60,773	188,130
25 はん	1	156	86	70	86	70	x	x
26 生産	3	145	136	9	136	9	x	x
27 電気	-	-	-	-	-	-	-	-
28 電子	1	70	52	18	52	18	x	x
29 電気	1	8	6	2	6	2	x	x
30 情報	-	-	-	-	-	-	-	-
31 輸送	2	604	388	216	392	216	x	x
32 その他	1	14	1	13	1	13	x	x
三川町	24	807	572	235	576	235	332,759	1,150,925
09 食料	7	88	38	50	38	50	x	x
10 飲料	1	1	1	-	1	-	x	x
11 繊維	-	-	-	-	-	-	-	-
12 木材	-	-	-	-	-	-	-	-
13 家具	-	-	-	-	-	-	-	-
14 紙	-	-	-	-	-	-	-	-
15 印刷	-	-	-	-	-	-	-	-
16 化学	-	-	-	-	-	-	-	-
17 石油	-	-	-	-	-	-	-	-
18 プラスチック	2	102	48	54	49	54	x	x
19 ゴム	-	-	-	-	-	-	-	-
20 皮革	-	-	-	-	-	-	-	-
21 窯業	1	8	5	3	5	3	x	x
22 鉄鋼	1	9	7	2	7	2	x	x
23 非金属	-	-	-	-	-	-	-	-
24 金属	3	198	163	35	164	35	95,299	314,507
25 はん	2	12	6	6	7	6	x	x
26 生産	3	223	191	32	191	32	98,636	316,656
27 電気	2	148	98	50	99	50	x	x
28 電子	1	16	13	3	13	3	x	x
29 電気	-	-	-	-	-	-	-	-
30 情報	-	-	-	-	-	-	-	-
31 輸送	-	-	-	-	-	-	-	-
32 その他	1	2	2	-	2	-	x	x
庄内町	51	916	533	383	552	388	320,243	1,125,982
09 食料	12	245	128	117	128	117	88,358	626,674
10 飲料	2	6	3	3	3	3	x	x
11 繊維	2	69	9	60	9	60	x	x
12 木材	1	2	1	1	1	1	x	x
13 家具	2	9	7	2	7	2	x	x
14 紙	2	36	23	13	23	13	x	x
15 印刷	-	-	-	-	-	-	-	-
16 化学	1	16	16	-	16	-	x	x
17 石油	2	10	7	3	7	3	x	x
18 プラスチック	-	-	-	-	-	-	-	-
19 ゴム	2	50	25	25	25	25	x	x
20 皮革	-	-	-	-	-	-	-	-
21 窯業	5	53	45	8	45	8	20,014	41,903
22 鉄鋼	-	-	-	-	-	-	-	-
23 非金属	-	-	-	-	-	-	-	-
24 金属	7	151	109	42	109	42	45,126	241,799
25 はん	1	62	53	9	53	9	x	x
26 生産	5	87	65	22	65	22	35,862	41,160
27 電気	1	13	7	6	7	6	x	x
28 電子	2	67	14	53	33	58	x	x
29 電気	2	33	17	16	17	16	x	x
30 情報	-	-	-	-	-	-	-	-
31 輸送	1	3	2	1	2	1	x	x
32 その他	1	4	2	2	2	2	x	x

第4表 地域・市町村別・産業中分類別統計表(2)

(全事業所)

地域・市町村別 産業中分類別	製 造 品 出 荷 額 等					生 産 額 従業者30人以上	付 加 価 値 額 従業者29人以下 粗付加価値額	粗 付 加 価 値 額
	合 計	製 造 品 出 荷 額	加 工 賃 収 入 額	く ず・ 廃 物 計	修 理 料 等 そ の 他 の 収 入 額			
	万円	万円	万円	万円	万円	万円	万円	万円
飯豊町	3,560,883	3,469,817	36,298	-	54,768	3,350,222	1,118,015	1,249,843
09 食 料	-	-	-	-	-	-	-	-
10 飲 料	x	x	-	-	x	-	x	x
11 織 維	x	x	x	-	x	-	x	x
12 木 材	x	x	x	-	x	-	x	x
13 家 具	-	-	-	-	-	-	-	-
14 紙	-	-	-	-	-	-	-	-
15 印 刷	-	-	-	-	-	-	-	-
16 化 学	-	-	-	-	-	-	-	-
17 石 油	-	-	-	-	-	-	-	-
18 プ ラ	x	x	x	-	x	x	x	x
19 ゴ ム	-	-	-	-	-	-	-	-
20 皮 革	-	-	-	-	-	-	-	-
21 窯 業	-	-	-	-	-	-	-	-
22 鉄 鋼	-	-	-	-	-	-	-	-
23 非 鉄	-	-	-	-	-	-	-	-
24 金 属	347,201	337,988	9,213	-	-	336,883	132,146	145,595
25 は 用	x	x	-	-	-	x	x	x
26 生 産	x	x	-	-	-	x	x	x
27 業 務	-	-	-	-	-	-	-	-
28 電 子	x	x	-	-	-	x	x	x
29 電 気	x	x	-	-	-	-	x	x
30 情 報	-	-	-	-	-	-	-	-
31 輸 送	x	x	x	-	-	-	-	-
32 そ の 他	x	x	-	-	-	x	x	x
三川町	2,105,874	1,925,855	137,197	-	42,822	1,669,372	608,104	872,958
09 食 料	x	x	x	-	x	-	x	x
10 飲 料	x	x	-	-	x	-	x	x
11 織 維	-	-	-	-	-	-	-	-
12 木 材	-	-	-	-	-	-	-	-
13 家 具	-	-	-	-	-	-	-	-
14 紙	-	-	-	-	-	-	-	-
15 印 刷	-	-	-	-	-	-	-	-
16 化 学	-	-	-	-	-	-	-	-
17 石 油	-	-	-	-	-	-	-	-
18 プ ラ	x	x	-	-	x	x	x	x
19 ゴ ム	-	-	-	-	-	-	-	-
20 皮 革	-	-	-	-	-	-	-	-
21 窯 業	x	x	-	-	x	-	x	x
22 鉄 鋼	x	x	x	-	-	-	x	x
23 非 鉄	-	-	-	-	-	-	-	-
24 金 属	503,253	365,137	107,160	-	30,956	442,114	127,848	175,151
25 は 用	x	-	x	-	x	-	x	x
26 生 産	788,343	766,119	22,224	-	-	592,286	226,768	428,820
27 業 務	x	x	x	-	-	x	x	x
28 電 子	x	x	x	-	x	-	x	x
29 電 気	-	-	-	-	-	-	-	-
30 情 報	-	-	-	-	-	-	-	-
31 輸 送	-	-	-	-	-	-	-	-
32 そ の 他	x	x	x	-	-	-	x	x
庄内町	1,832,349	1,615,592	156,948	290	59,519	1,234,254	632,161	647,458
09 食 料	910,721	870,156	25,670	-	14,895	x	252,042	263,148
10 飲 料	x	x	-	-	x	-	x	x
11 織 維	x	x	x	-	-	x	x	x
12 木 材	x	x	x	-	x	-	x	x
13 家 具	x	x	-	-	-	-	x	x
14 紙	x	x	-	-	x	-	x	x
15 印 刷	-	-	-	-	-	-	-	-
16 化 学	x	-	x	-	-	-	x	x
17 石 油	x	x	-	-	-	-	x	x
18 プ ラ	-	-	-	-	-	-	-	-
19 ゴ ム	x	x	x	-	-	x	x	x
20 皮 革	-	-	-	-	-	-	-	-
21 窯 業	99,743	78,280	2,717	43	18,703	-	52,645	52,645
22 鉄 鋼	-	-	-	-	-	-	-	-
23 非 鉄	-	-	-	-	-	-	-	-
24 金 属	299,447	274,332	21,211	6	3,898	224,309	52,964	52,981
25 は 用	x	x	-	-	-	x	x	x
26 生 産	122,638	110,327	12,070	241	-	-	74,071	74,071
27 業 務	x	-	x	-	-	-	x	x
28 電 子	x	x	x	-	x	x	x	x
29 電 気	x	x	x	-	-	-	x	x
30 情 報	-	-	-	-	-	-	-	-
31 輸 送	x	x	x	-	-	-	x	x
32 そ の 他	x	x	-	-	x	-	x	x

第 4 表 地域・市町村別・産業中分類別統計表 (1)

(全事業所)

地域・市町村別 産業中分類別	事業 所 数	従 業 者 数 合 計			常用労働者数		現金給与 総 額	原 材 料 使用額等
		計	男	女	男	女		
		人	人	人	人	人	万円	万円
遊佐町	31	520	343	177	343	177	184,687	814,507
09 食料	2	85	46	39	46	39	x	x
10 飲料	4	30	18	12	18	12	9,056	9,187
11 繊維	1	24	3	21	3	21	x	x
12 木材	3	26	20	6	20	6	x	x
13 家具	1	4	2	2	2	2	x	x
14 紙	1	102	75	27	75	27	x	x
15 印刷	-	-	-	-	-	-	-	-
16 化学	1	40	35	5	35	5	x	x
17 石油	-	-	-	-	-	-	-	-
18 プラスチック	1	16	11	5	11	5	x	x
19 ゴム	-	-	-	-	-	-	-	-
20 皮革	-	-	-	-	-	-	-	-
21 窯業	2	10	8	2	8	2	x	x
22 鉄鋼	-	-	-	-	-	-	-	-
23 非金属	2	32	13	19	13	19	x	x
24 金属	10	86	69	17	69	17	27,248	32,353
25 はん	-	-	-	-	-	-	-	-
26 生産	-	-	-	-	-	-	-	-
27 業務	-	-	-	-	-	-	-	-
28 電気	-	-	-	-	-	-	-	-
29 電気	1	11	8	3	8	3	x	x
30 情報	-	-	-	-	-	-	-	-
31 輸送	1	52	34	18	34	18	x	x
32 その他	1	2	1	1	1	1	x	x

第 4 表 地域・市町村別・産業中分類別統計表 (2)

(全事業所)

地域・市町村別 産業中分類別	製 造 品 出 荷 額 等					生 産 額 従業者30人以上	付 加 価 値 額 従業者29人以下 粗付加価値額	粗 付 加 価 値 額
	合 計	製 造 品 出 荷 額	加 工 賃 収 入 額	く ず・ 廃物計	修理料等 その他の 収入額			
	万円	万円	万円	万円	万円	万円	万円	万円
遊佐町	1,518,242	1,414,030	68,518	-	35,694	1,108,920	585,274	659,469
09 食料	x	x	x	-	x	x	x	x
10 飲料	36,069	36,069	-	-	-	-	21,913	21,913
11 繊維	x	x	x	-	-	-	x	x
12 木材	x	x	x	-	x	-	x	x
13 家具	x	x	-	-	-	-	x	x
14 紙	x	x	x	-	x	x	x	x
15 印刷	-	-	-	-	-	-	-	-
16 化学	x	x	x	-	-	x	x	x
17 石油	-	-	-	-	-	-	-	-
18 プラスチック	x	x	-	-	x	-	x	x
19 ゴム	-	-	-	-	-	-	-	-
20 皮革	-	-	-	-	-	-	-	-
21 窯業	x	x	-	-	x	-	x	x
22 鉄鋼	-	-	-	-	-	-	-	-
23 非金属	x	x	x	-	x	-	x	x
24 金	93,162	42,709	44,814	-	5,639	-	55,279	55,279
25 はん	-	-	-	-	-	-	-	-
26 生産	-	-	-	-	-	-	-	-
27 業務	-	-	-	-	-	-	-	-
28 電子	-	-	-	-	-	-	-	-
29 電気	x	x	x	-	x	-	x	x
30 情報	-	-	-	-	-	-	-	-
31 輸送	x	x	-	-	-	x	x	x
32 その他	x	x	-	-	x	-	x	x

第 5 表 産業別・従業者規模別・工業用地・工業用水統計表

(従業者30人以上の事業所)

区 分	工 業 用 地	工 業 用 水					
	敷 地 面 積	使 用 事業所数	淡水合計	水 源 別 (淡 水)			
				公 共 水 道		井戸水	その他の 淡水
				工業用 水 道	上 水 道		
	m ²		m ³	m ³	m ³	m ³	m ³
総 数	16,820,954	693	150,511	40,321	50,677	56,726	2,787
産 業 別							
09 食 料	1,573,528	112	36,307	597	23,066	12,336	308
10 飲 料	275,341	10	8,475	-	898	7,577	-
11 織 維	411,765	50	10,951	106	1,419	9,426	-
12 木 材	221,265	8	33	-	13	20	-
13 家 具	352,822	11	300	45	203	52	-
14 紙	268,684	12	9,894	-	88	9,806	-
15 印 刷	198,216	20	508	5	501	2	-
16 化 学	1,501,842	20	15,118	12,312	1,550	1,226	30
17 石 油	-	-	-	-	-	-	-
18 プ ラ	831,258	30	2,022	44	695	1,283	-
19 ゴ ム	75,155	4	99	80	19	-	-
20 皮 革	116,982	8	847	-	198	649	-
21 窯 業	1,019,579	23	7,933	6,990	609	194	140
22 鉄 鋼	304,297	10	1,998	10	111	1,876	1
23 非 鉄	576,852	11	4,415	3,184	438	-	793
24 金 属	1,039,326	49	4,971	546	2,299	2,026	100
25 は ん 用	500,743	23	500	-	494	3	3
26 生 産	1,802,530	102	2,020	638	1,119	263	-
27 業 務	375,851	22	1,293	-	688	605	-
28 電 子	2,663,596	56	32,749	15,453	13,334	3,959	3
29 電 気	686,928	47	1,597	87	1,275	235	-
30 情 報	363,748	16	623	-	174	449	-
31 輸 送	1,134,967	36	6,485	70	1,206	3,800	1,409
32 そ の 他	525,679	13	1,373	154	280	939	-
従 業 者 規 模 別							
30 人 ～ 49 人	2,791,764	256	20,156	1,817	4,790	13,543	6
50 人 ～ 99 人	3,622,204	234	22,410	3,496	5,743	12,762	409
100 人 ～ 199 人	4,565,467	120	53,347	17,183	20,272	15,862	30
200 人 ～ 299 人	1,582,136	31	8,976	1,891	2,316	3,976	793
300 人 ～ 499 人	2,056,472	36	22,304	8,084	5,564	8,656	-
500 人 以 上	2,202,911	16	23,318	7,850	11,992	1,927	1,549

第 6 表 地域・市町村別・工業用地・工業用水統計表

(従業者30人以上の事業所)

区 分	工 業 用 地	工 業 用 水					
	敷 地 面 積	使 用 事業所数	淡水合計	水 源 別 (淡 水)			
				公 共 水 道		井戸水	その他の 淡水
				工業用 水 道	上 水 道		
総 数	m ² 16,820,954	693	m ³ 150,511	m ³ 40,321	m ³ 50,677	m ³ 56,726	m ³ 2,787
村山地域計	6,463,376	294	62,001	9,751	15,114	36,825	311
山 形 市	1,346,238	78	16,355	477	1,328	14,257	293
寒河江市	1,026,988	38	10,551	－	3,556	6,995	－
上 山 市	464,815	20	2,275	－	395	1,880	－
村 山 市	250,566	23	752	－	709	43	－
天 童 市	1,050,931	46	10,278	－	2,559	7,719	－
東 根 市	1,511,293	43	13,276	9,274	1,933	2,069	－
尾花沢市	132,063	11	386	－	383	－	x
山 辺 町	43,751	5	245	－	245	－	－
中 山 町	x	2	x	－	x	x	－
河 北 町	286,343	16	3,495	－	925	2,570	－
西 川 町	x	2	x	－	x	－	x
朝 日 町	51,972	3	207	－	207	－	－
大 江 町	113,950	4	2,934	－	2,153	781	－
大石田町	99,704	3	525	－	299	x	－
最上地域計	954,087	47	2,851	590	549	1,712	－
新 庄 市	645,242	28	1,380	590	257	533	－
金 山 町	37,353	3	35	－	35	－	－
最 上 町	98,609	8	415	－	206	209	－
舟 形 町	x	2	x	－	x	x	－
真室川町	90,068	5	25	－	15	x	－
大 蔵 村	－	－	－	－	－	－	－
鮭 川 村	x	1	x	－	x	－	－
戸 沢 村	－	－	－	－	－	－	－
置賜地域計	4,740,534	199	27,221	12,255	5,161	8,768	1,037
米 沢 市	2,150,294	80	12,007	6,875	1,644	3,485	3
長 井 市	436,698	27	2,441	－	523	1,817	101
南 陽 市	352,820	29	2,586	－	428	2,158	－
高 畠 町	583,069	28	2,165	－	1,259	906	－
川 西 町	194,296	9	115	－	115	－	－
小 国 町	544,605	6	6,529	5,380	116	100	933
白 鷹 町	290,975	13	1,055	－	753	302	－
飯 豊 町	187,777	7	323	－	323	－	－
庄内地域計	4,662,957	153	58,438	17,725	29,853	9,421	1,439
鶴 岡 市	1,550,930	79	23,502	－	13,106	8,957	1,439
酒 田 市	2,702,261	54	19,155	16,725	2,205	225	－
三 川 町	168,140	8	39	－	39	－	－
庄 内 町	47,149	8	14,483	－	14,483	－	－
遊 佐 町	194,477	4	1,259	1,000	20	239	－

第7表 産業細分類別統計表

(全事業所)

分類 番号	産業分類名	事業所数	従業者数	製造品 出荷額等	現金給与 総額	原材料 使用額等	付加価値額
			人	万円	万円	万円	万円
		2,700	97,681	335,554,780	40,175,052	183,734,826	134,396,425
09	食料品製造業	414	14,123	33,967,686	4,275,456	20,999,987	11,363,771
091	畜産食料品製造業	53	2,505	9,030,505	770,111	5,991,454	2,717,033
0911	部分肉・冷凍肉製造業	18	827	5,621,602	301,959	3,876,442	1,578,963
0912	肉加工品製造業	22	1,386	2,566,250	382,798	1,637,417	809,508
0913	処理牛乳・乳飲料製造業	3	68	346,062	17,850	104,508	223,725
0914	乳製品製造業(処理牛乳、乳飲料を除く)	5	114	264,464	33,026	184,691	65,973
0919	その他の畜産食料品製造業	5	110	232,127	34,478	188,396	38,864
092	水産食料品製造業	8	111	202,427	37,469	134,451	58,058
0923	水産練製品製造業	2	7	x	x	x	x
0925	冷凍水産物製造業	1	11	x	x	x	x
0929	その他の水産食料品製造業	5	93	185,347	34,043	118,093	57,381
093	野菜缶詰・果実缶詰・農産保存食料品製造業	57	1,706	3,035,935	481,977	1,757,313	1,150,833
0931	野菜缶詰・果実缶詰・農産保存食料品製造業(野菜漬物を除く)	28	1,165	2,319,829	352,086	1,382,544	848,595
0932	野菜漬物製造業(缶詰、瓶詰、つぼ詰を除く)	29	541	716,106	129,891	374,769	302,238
094	調味料製造業	31	302	377,532	74,764	182,146	178,021
0941	味そ製造業	16	98	103,000	21,070	39,640	58,698
0942	しょう油・食用アミノ酸製造業	11	115	207,788	36,472	108,034	89,192
0943	ソース製造業	1	6	x	x	x	x
0949	その他の調味料製造業	3	83	x	x	x	x
096	精穀・製粉業	29	402	2,449,972	137,787	2,059,904	351,590
0961	精米・精麦業	20	305	2,236,527	108,214	1,957,870	249,892
0962	小麦粉製造業	1	37	x	x	x	x
0969	その他の精穀・製粉業	8	60	x	x	x	x
097	パン・菓子製造業	59	2,661	6,594,374	833,162	4,167,092	2,029,199
0971	パン製造業	4	71	46,018	14,368	17,725	24,571
0972	生菓子製造業	33	771	1,008,357	190,329	477,929	468,498
0973	ビスケット類・干菓子製造業	4	33	19,534	6,701	5,915	12,529
0974	米菓製造業	7	270	438,007	97,874	239,677	143,977
0979	その他のパン・菓子製造業	11	1,516	5,082,458	523,890	3,425,846	1,379,624
098	動植物油脂製造業	7	244	1,051,614	120,250	520,091	472,921
0981	動植物油脂製造業(食用油脂加工業を除く)	4	130	475,331	52,726	273,463	187,548
0982	食用油脂加工業	3	114	576,283	67,524	246,628	285,373
099	その他の食料品製造業	170	6,192	11,225,327	1,819,936	6,187,536	4,406,116
0992	めん類製造業	36	496	624,080	133,162	290,229	301,911
0993	豆腐・油揚げ製造業	9	115	89,425	25,449	38,769	46,297
0994	あん類製造業	10	71	302,674	22,776	99,204	188,503
0995	冷凍調理食品製造業	17	2,305	5,318,615	744,974	2,921,983	2,043,169
0996	そう(惣)菜製造業	18	702	950,427	182,423	503,201	400,913
0997	すし・弁当・調理パン製造業	12	705	843,621	200,872	526,751	280,735
0998	レトルト食品製造業	3	181	489,855	64,090	298,980	179,958
0999	他に分類されない食料品製造業	65	1,617	2,606,630	446,190	1,508,419	964,630
10	飲料・たばこ・飼料製造業	85	1,440	4,195,829	508,684	2,445,186	1,189,527
101	清涼飲料製造業	10	504	2,587,446	183,372	1,857,640	469,697
1011	清涼飲料製造業	10	504	2,587,446	183,372	1,857,640	469,697
102	酒類製造業	58	827	1,499,038	293,515	549,426	656,050
1021	果実酒製造業	8	109	158,642	32,989	71,114	65,645
1022	発泡性酒類製造業	2	5	x	x	x	x
1023	清酒製造業	47	693	1,226,202	251,415	456,210	530,975
1025	蒸留酒類製造業	1	20	x	x	x	x
103	茶・コーヒー製造業(清涼飲料を除く)	1	43	x	x	x	x
1031	製茶業	1	43	x	x	x	x
104	製氷業	1	5	x	x	x	x
1041	製氷業	1	5	x	x	x	x
106	飼料・有機質肥料製造業	15	61	47,540	16,885	18,657	26,258
1061	配合飼料製造業	1	8	x	x	x	x
1063	有機質肥料製造業	14	53	x	x	x	x
11	繊維工業	227	5,337	4,409,111	1,276,088	1,940,436	2,216,168
111	製糸業、紡績業、化学繊維・ねん糸等製造業	11	139	152,435	27,908	116,558	32,247
1112	化学繊維製造業	2	30	x	x	x	x
1113	炭素繊維製造業	1	2	x	x	x	x
1116	毛紡績業	2	32	x	x	x	x
1117	ねん糸製造業(かさ高加工糸を除く)	6	75	124,251	14,515	102,247	19,635
112	織物業	32	308	345,615	82,308	164,458	153,931
1121	綿・スプ織物業	2	21	x	x	x	x
1122	絹・人絹織物業	29	284	331,249	76,103	159,142	145,704
1129	その他の織物業	1	3	x	x	x	x
113	ニット生地製造業	3	6	4,249	677	452	3,510
1133	横編ニット生地製造業	3	6	4,249	677	452	3,510
114	染色整理業	11	174	214,790	44,243	120,297	83,499
1142	絹・人絹織物機械染色業	2	70	x	x	x	x

第7表 産業細分類別統計表

(全事業所)

分類 番号	産業分類名	事業所数	従業者数	製造品 出荷額等	現金給与 総額	原材料 使用額等	付加価値額
			人	万円	万円	万円	万円
1143	毛織物機械染色整理業	1	22	x	x	x	x
1144	織物整理業	1	12	x	x	x	x
1145	織物手加工染色整理業	3	24	19,299	5,103	9,644	8,778
1146	綿状繊維・糸染色整理業	3	34	30,921	7,609	16,163	13,472
1147	ニット・レース染色整理業	1	12	x	x	x	x
115	網・網・レース・繊維粗製品製造業	4	28	6,906	3,929	1,026	5,349
1159	その他の繊維粗製品製造業	4	28	6,906	3,929	1,026	5,349
116	外衣・シャツ製造業(和式を除く)	118	3,541	2,170,118	841,759	810,018	1,224,584
1161	織物製成人男子・少年服製造業(不織布製及びレース製を含む)	8	329	224,895	65,073	95,795	118,188
1162	織物製成人女子・少女服製造業(不織布製及びレース製を含む)	56	2,089	1,092,662	498,270	323,153	686,784
1163	織物製乳幼児服製造業(不織布製及びレース製を含む)	1	9	x	x	x	x
1164	織物製シャツ製造業(不織布製及びレース製を含む、下着を除く)	2	35	x	x	x	x
1165	織物製事務用・作業用・衛生用・スポーツ用衣服・学校服製造業(不織布製及びレース製を含む)	7	126	70,217	28,463	30,941	35,707
1166	ニット製外衣製造業(アウターシャツ類、セーター類などを除く)	4	55	14,218	10,205	1,823	11,442
1167	ニット製アウターシャツ類製造業	12	237	109,396	49,803	35,866	66,011
1168	セーター類製造業	25	639	634,546	174,598	319,901	286,775
1169	その他の外衣・シャツ製造業	3	22	9,734	5,198	1,346	7,626
117	下着類製造業	6	310	708,787	73,350	302,968	362,227
1171	織物製下着製造業	1	19	x	x	x	x
1172	ニット製下着製造業	5	291	x	x	x	x
118	和装製品・その他の衣服・繊維製身の回り品製造業	14	109	60,867	19,336	29,540	28,523
1181	和装製品製造業(足袋を含む)	6	32	x	x	x	x
1183	スカーフ・マフラー・ハンカチーフ製造業	1	5	x	x	x	x
1189	他に分類されない衣服・繊維製身の回り品製造業	7	72	44,422	10,874	22,197	20,248
119	その他の繊維製品製造業	28	722	745,344	182,578	395,119	322,298
1191	寝具製造業	5	102	97,753	26,859	47,383	44,926
1193	じゅうたん・その他の繊維製床敷物製造業	2	66	x	x	x	x
1194	帆布製品製造業	3	19	15,713	5,314	4,641	10,101
1196	刺しゅう業	1	2	x	x	x	x
1198	繊維製衛生材料製造業	2	23	x	x	x	x
1199	他に分類されない繊維製品製造業	15	510	555,335	120,536	329,357	210,806
12	木材・木製品製造業(家具を除く)	104	1,134	3,322,820	368,239	2,032,731	1,136,836
121	製材業、木製品製造業	70	564	1,435,124	164,501	747,590	610,287
1211	一般製材業	52	438	803,252	120,590	372,198	377,121
1213	木材チップ製造業	18	126	631,872	43,911	375,392	233,166
122	造作材・合板・建築用組立材料製造業	20	449	1,757,105	173,768	1,217,923	471,350
1221	造作材製造業(建具を除く)	3	45	61,082	15,402	27,601	33,241
1222	合板製造業	1	20	x	x	x	x
1223	集成材製造業	2	104	x	x	x	x
1224	建築用木製組立材料製造業	13	279	1,096,838	95,470	812,564	249,606
1227	銘木製造業	1	1	x	x	x	x
123	木製容器製造業(竹、とうを含む)	3	20	20,806	5,219	11,230	8,706
1231	竹・とう・きりゅう等容器製造業	1	4	x	x	x	x
1232	木箱製造業	2	16	x	x	x	x
129	その他の木製品製造業(竹、とうを含む)	11	101	109,785	24,751	55,988	46,493
1299	他に分類されない木製品製造業(竹、とうを含む)	11	101	109,785	24,751	55,988	46,493
13	家具・装備品製造業	82	1,585	2,571,027	566,274	1,522,658	879,739
131	家具製造業	55	1,368	2,232,151	502,766	1,323,126	758,923
1311	木製家具製造業(漆塗りを除く)	51	1,248	2,046,619	455,352	1,226,870	680,189
1312	金属製家具製造業	4	120	185,532	47,414	96,256	78,734
133	建具製造業	23	177	272,304	48,678	165,997	90,783
1331	建具製造業	23	177	272,304	48,678	165,997	90,783
139	その他の家具・装備品製造業	4	40	66,572	14,830	33,535	30,033
1391	事務所用・店舗用装備品製造業	2	15	x	x	x	x
1392	窓用・扉用日よけ、日本びょうぶ等製造業	1	5	x	x	x	x
1399	他に分類されない家具・装備品製造業	1	20	x	x	x	x
14	パルプ・紙・紙加工品製造業	42	1,037	2,529,862	358,200	1,676,128	741,250
142	紙製造業	1	47	x	x	x	x
1422	板紙製造業	1	47	x	x	x	x
143	加工紙製造業	3	87	249,338	32,866	182,532	59,086
1431	塗工紙製造業(印刷用紙を除く)	1	10	x	x	x	x
1432	段ボール製造業	2	77	x	x	x	x
144	紙製品製造業	2	108	x	x	x	x
1441	事務用・学用紙製品製造業	1	99	x	x	x	x
1449	その他の紙製品製造業	1	9	x	x	x	x
145	紙製容器製造業	28	674	1,707,839	230,199	1,121,106	495,272
1452	角底紙袋製造業	1	6	x	x	x	x
1453	段ボール箱製造業	21	620	1,674,116	219,454	1,106,602	477,751
1454	紙器製造業	6	48	x	x	x	x
149	その他のパルプ・紙・紙加工品製造業	8	121	260,253	42,985	143,118	105,358
1499	その他のパルプ・紙・紙加工品製造業	8	121	260,253	42,985	143,118	105,358

第7表 産業細分類別統計表

(全事業所)

分類番号	産業分類名	事業所数	従業者数	製造品出荷額等	現金給与総額	原材料使用額等	付加価値額
			人	万円	万円	万円	万円
15	印刷・同関連業	110	2,020	2,755,160	676,774	1,376,895	1,169,282
151	印刷業	101	1,975	2,713,335	659,430	1,361,413	1,145,332
1511	オフセット印刷業(紙に対するもの)	86	1,692	2,260,534	553,045	1,136,388	948,023
1512	オフセット印刷以外の印刷業(紙に対するもの)	4	84	143,886	31,155	73,412	61,283
1513	紙以外の印刷業	11	199	308,915	75,230	151,613	136,026
152	製版業	1	1	x	x	x	x
1521	製版業	1	1	x	x	x	x
153	製本業、印刷物加工業	6	41	36,881	16,293	12,742	21,945
1531	製本業	4	35	x	x	x	x
1532	印刷物加工業	2	6	x	x	x	x
159	印刷関連サービス業	2	3	x	x	x	x
1591	印刷関連サービス業	2	3	x	x	x	x
16	化学工業	37	4,313	37,378,348	2,009,687	27,559,769	12,761,963
162	無機化学工業製品製造業	6	308	1,220,054	154,311	695,035	490,875
1621	ソーダ工業	1	150	x	x	x	x
1623	圧縮ガス・液化ガス製造業	3	38	75,702	19,196	8,792	60,828
1629	その他の無機化学工業製品製造業	2	120	x	x	x	x
163	有機化学工業製品製造業	4	118	832,531	67,060	391,325	357,279
1632	脂肪族系中間物製造業(脂肪族系溶剤を含む)	1	40	x	x	x	x
1635	プラスチック製造業	1	49	x	x	x	x
1639	その他の有機化学工業製品製造業	2	29	x	x	x	x
164	油脂加工製品・石けん・合成洗剤・界面活性剤・塗料製造業	3	33	79,982	8,754	50,289	26,994
1642	石けん・合成洗剤製造業	3	33	79,982	8,754	50,289	26,994
165	医薬品製造業	11	3,058	28,453,144	1,372,718	23,394,941	8,574,777
1651	医薬品原薬製造業	2	254	x	x	x	x
1652	医薬品製剤製造業	9	2,804	x	x	x	x
166	化粧品・歯磨・その他の化粧品用調整品製造業	3	272	219,819	82,832	33,154	169,696
1661	仕上用・皮膚用化粧品製造業(香水、オーデコロンを含む)	2	28	x	x	x	x
1669	その他の化粧品・歯磨・化粧品用調整品製造業	1	244	x	x	x	x
169	その他の化学工業	10	524	6,572,818	324,012	2,995,025	3,142,342
1692	農薬製造業	3	35	636,219	16,547	315,810	291,281
1693	香料製造業	4	183	961,398	77,143	633,034	296,438
1699	他に分類されない化学工業製品製造業	3	306	4,975,201	230,322	2,046,181	2,554,623
17	石油製品・石炭製品製造業	19	112	411,843	40,752	324,015	79,845
174	舗装材料製造業	17	94	x	x	x	x
1741	舗装材料製造業	17	94	x	x	x	x
179	その他の石油製品・石炭製品製造業	2	18	x	x	x	x
1799	その他の石油製品・石炭製品製造業	2	18	x	x	x	x
18	プラスチック製品製造業(別掲を除く)	92	3,667	6,688,769	1,211,268	3,841,694	2,447,678
181	プラスチック板・棒・管・継手・異形押出製品製造業	2	17	x	x	x	x
1811	プラスチック板・棒製造業	1	15	x	x	x	x
1814	プラスチック異形押出製品製造業	1	2	x	x	x	x
182	プラスチックフィルム・シート・床材・合成皮革製造業	9	177	177,295	47,825	57,771	106,125
1821	プラスチックフィルム製造業	2	55	x	x	x	x
1822	プラスチックシート製造業	3	59	x	x	x	x
1825	プラスチックフィルム・シート・床材・合成皮革加工業	4	63	56,218	14,162	8,441	42,356
183	工業用プラスチック製品製造業	51	2,486	4,530,153	878,141	2,380,944	1,850,921
1831	電気機械器具用プラスチック製品製造業(加工業を除く)	9	243	462,151	86,347	211,688	216,354
1832	輸送機械器具用プラスチック製品製造業(加工業を除く)	22	1,833	3,651,558	658,624	2,004,323	1,417,133
1833	その他の工業用プラスチック製品製造業(加工業を除く)	11	300	314,211	95,643	137,957	155,626
1834	工業用プラスチック製品加工業	9	110	102,233	37,527	26,976	61,808
184	発泡・強化プラスチック製品製造業	12	455	1,411,740	82,902	1,132,006	225,602
1841	軟質プラスチック発泡製品製造業(半硬質性を含む)	3	237	1,051,690	9,893	926,482	73,978
1842	硬質プラスチック発泡製品製造業	2	53	x	x	x	x
1844	強化プラスチック製容器・浴槽等製造業	1	17	x	x	x	x
1845	発泡・強化プラスチック製品加工業	6	148	266,606	51,378	159,493	109,707
185	プラスチック成形材料製造業(廃プラスチックを含む)	4	30	x	x	x	x
1851	プラスチック成形材料製造業	3	25	10,585	7,122	6,962	3,678
1852	廃プラスチック製品製造業	1	5	x	x	x	x
189	その他のプラスチック製品製造業	14	502	547,969	191,115	259,730	255,219
1891	プラスチック製日用雑貨・食卓用品製造業	2	14	x	x	x	x
1892	プラスチック製容器製造業	5	285	311,137	120,405	120,900	169,456
1897	他に分類されないプラスチック製品製造業	4	90	144,426	30,535	77,543	60,802
1898	他に分類されないプラスチック製品加工業	3	113	x	x	x	x
19	ゴム製品製造業	10	346	444,520	114,713	199,341	187,604
192	ゴム製・プラスチック製履物・同附属品製造業	1	9	x	x	x	x
1921	ゴム製履物・同附属品製造業	1	9	x	x	x	x
193	ゴムベルト・ゴムホース・工業用ゴム製品製造業	8	314	419,828	106,128	192,673	171,219
1932	ゴムホース製造業	1	2	x	x	x	-
1933	工業用ゴム製品製造業	7	312	x	x	x	171,219
199	その他のゴム製品製造業	1	23	x	x	x	x

第7表 産業細分類別統計表

(全事業所)

分類 番号	産業分類名	事業所数	従業者数	製造品 出荷額等	現金給与 総額	原材料 使用額等	付加価値額
			人	万円	万円	万円	万円
1992	医療・衛生用ゴム製品製造業	1	23	x	x	x	x
20	なめし革・同製品・毛皮製造業	23	926	2,247,836	391,925	1,594,013	570,327
201	なめし革製造業	1	413	x	x	x	x
2011	なめし革製造業	1	413	x	x	x	x
202	工業用革製品製造業(手袋を除く)	2	54	x	x	x	x
2021	工業用革製品製造業(手袋を除く)	2	54	x	x	x	x
203	革製履物用材料・同附属品製造業	4	94	98,161	20,493	96,341	1,160
2031	革製履物用材料・同附属品製造業	4	94	98,161	20,493	96,341	1,160
204	革製履物製造業	8	256	564,130	78,696	385,816	158,852
2041	革製履物製造業	8	256	564,130	78,696	385,816	158,852
206	かばん製造業	1	16	x	x	x	x
2061	かばん製造業	1	16	x	x	x	x
207	袋物製造業	6	58	37,112	15,109	10,992	23,744
2071	袋物製造業(ハンドバッグを除く)	4	48	x	x	x	x
2072	ハンドバッグ製造業	2	10	x	x	x	x
209	その他のなめし革製品製造業	1	35	x	x	x	x
2099	その他のなめし革製品製造業	1	35	x	x	x	x
21	窯業・土石製品製造業	140	4,318	11,277,818	2,014,413	5,213,892	5,238,585
211	ガラス・同製品製造業	19	1,919	5,540,914	990,887	2,708,408	2,264,404
2112	板ガラス加工業	2	68	x	x	x	x
2113	ガラス製加工素材製造業	1	644	x	x	x	x
2116	卓上用・ちゅう房用ガラス器具製造業	1	28	x	x	x	x
2119	その他のガラス・同製品製造業	15	1,179	4,024,907	632,024	1,820,971	1,802,898
212	セメント・同製品製造業	61	1,042	2,259,973	392,146	1,102,441	1,042,590
2122	生コンクリート製造業	35	497	1,230,492	183,673	659,105	517,021
2123	コンクリート製品製造業	26	545	1,029,481	208,473	443,336	525,569
213	建設用粘土製品製造業(陶磁器製を除く)	1	7	x	x	x	x
2139	その他の建設用粘土製品製造業	1	7	x	x	x	x
214	陶磁器・同関連製品製造業	3	16	12,673	3,710	2,273	9,454
2142	食卓用・ちゅう房用陶磁器製造業	1	6	x	x	x	x
2149	その他の陶磁器・同関連製品製造業	2	10	x	x	x	x
216	炭素・黒鉛製品製造業	4	790	2,208,236	422,975	884,653	1,254,155
2169	その他の炭素・黒鉛製品製造業	4	790	2,208,236	422,975	884,653	1,254,155
217	研磨材・同製品製造業	2	37	x	x	x	x
2172	研削と石製造業	1	24	x	x	x	x
2173	研磨布紙製造業	1	13	x	x	x	x
218	骨材・石工品等製造業	38	362	979,881	128,752	420,567	503,808
2181	砕石製造業	15	231	649,696	94,405	241,261	366,574
2182	再生骨材製造業	8	43	x	x	x	x
2184	石工品製造業	13	59	51,250	15,522	15,920	32,118
2186	鉱物・土石粉碎等処理業	2	29	x	x	x	x
219	その他の窯業・土石製品製造業	12	145	220,568	56,782	78,146	129,474
2194	鋳型製造業(中子を含む)	6	65	77,802	21,405	28,816	44,532
2199	他に分類されない窯業・土石製品製造業	6	80	142,766	35,377	49,330	84,942
22	鉄鋼業	56	1,215	3,844,600	504,938	2,401,521	1,297,484
224	表面処理鋼材製造業	2	78	x	x	x	x
2249	その他の表面処理鋼材製造業	2	78	x	x	x	x
225	鉄素形材製造業	22	579	x	x	x	x
2251	銑鉄鋳物製造業(鋳鉄管、可鍛鋳鉄を除く)	15	322	547,933	116,745	297,739	212,003
2252	可鍛鋳鉄製造業	1	46	x	x	x	x
2253	鋳鋼製造業	2	186	x	x	x	x
2254	鍛工品製造業	4	25	32,802	5,427	21,369	10,396
229	その他の鉄鋼業	32	558	2,323,207	238,526	1,715,304	560,048
2291	鉄鋼シャースリット業	10	328	1,401,820	155,887	1,020,033	336,738
2292	鉄スクラップ加工処理業	12	179	867,564	67,467	679,379	188,829
2299	他に分類されない鉄鋼業	10	51	53,823	15,172	15,892	34,481
23	非鉄金属製造業	47	1,663	6,668,511	731,404	4,552,461	1,731,348
231	非鉄金属第1次製錬・精製業	2	422	x	x	x	x
2319	その他の非鉄金属第1次製錬・精製業	2	422	x	x	x	x
232	非鉄金属第2次製錬・精製業(非鉄金属合金製造業を含む)	4	23	56,809	5,972	26,018	27,992
2322	アルミニウム第2次製錬・精製業(アルミニウム合金製造業を含む)	1	12	x	x	x	x
2329	その他の非鉄金属第2次製錬・精製業(非鉄金属合金製造業を含む)	3	11	x	x	x	x
233	非鉄金属・同合金圧延業(抽伸、押出しを含む)	3	65	63,631	21,385	25,361	34,790
2331	伸銅品製造業	1	28	x	x	x	x
2332	アルミニウム・同合金圧延業(抽伸、押出しを含む)	2	37	x	x	x	x
234	電線・ケーブル製造業	5	96	176,874	19,497	106,051	64,414
2341	電線・ケーブル製造業(光ファイバケーブルを除く)	5	96	176,874	19,497	106,051	64,414
235	非鉄金属素形材製造業	31	766	1,654,603	275,069	940,563	619,506
2351	銅・同合金鋳物製造業(ダイカストを除く)	1	10	x	x	x	x
2352	非鉄金属鋳物製造業(銅・同合金鋳物及びダイカストを除く)	17	318	587,432	126,741	294,477	254,700
2353	アルミニウム・同合金ダイカスト製造業	9	179	213,895	53,438	112,314	92,360

第7表 産業細分類別統計表

(全事業所)

分類番号	産業分類名	事業所数	従業者数	製造品出荷額等	現金給与総額	原材料使用額等	付加価値額
			人	万円	万円	万円	万円
2355	非鉄金属鍛造品製造業	4	259	x	x	x	x
239	その他の非鉄金属製造業	2	291	x	x	x	x
2399	他に分類されない非鉄金属製造業	2	291	x	x	x	x
24	金属製品製造業	279	5,454	12,599,889	2,136,338	7,164,233	4,786,848
242	洋食器・刃物・手道具・金物類製造業	14	204	477,019	93,782	273,939	166,959
2422	機械刃物製造業	6	57	63,969	20,668	18,970	40,908
2423	利器工器具・手道具製造業(やすり、のこぎり、食卓用刃物を除く)	3	7	x	x	x	x
2426	農業用器具製造業(農業用機械を除く)	1	16	x	x	x	x
2429	その他の金物類製造業	4	124	395,002	67,577	249,011	115,060
243	暖房・調理等装置、配管工事用附属品製造業	5	198	588,980	83,391	398,767	170,345
2431	配管工事用附属品製造業(バルブ、コックを除く)	4	189	x	x	x	x
2439	その他の暖房・調理装置製造業(電気機械器具、ガス機器、石油機器を除く)	1	9	x	x	x	x
244	建設用・建築用金属製品製造業(製缶板金業を含む)	122	2,078	6,797,306	842,161	4,095,270	2,460,250
2441	鉄骨製造業	30	623	2,686,639	273,651	1,862,611	841,799
2442	建設用金属製品製造業(鉄骨を除く)	24	190	384,277	72,582	213,610	153,107
2443	金属製サッシ・ドア製造業	17	200	305,990	71,399	185,760	108,750
2445	建築用金属製品製造業(サッシ、ドア、建築用金物を除く)	13	498	2,719,612	205,402	1,589,887	951,759
2446	製缶板金業	38	567	700,788	219,127	243,402	404,835
245	金属素材製品製造業	46	1,125	2,284,414	415,530	1,359,082	778,989
2451	アルミニウム・同合金プレス製品製造業	12	331	x	x	x	x
2452	金属プレス製品製造業(アルミニウム・同合金を除く)	33	783	1,511,879	257,908	935,280	508,520
2453	粉末や金製品製造業	1	11	x	x	x	x
246	金属被覆・彫刻業、熱処理業(ぼうろう鉄器を除く)	55	1,447	1,941,077	566,469	803,653	959,065
2461	金属製品塗装業	22	434	422,849	169,904	123,914	261,814
2464	電気めっき業(表面処理鋼材製造業を除く)	14	679	1,113,527	268,219	522,199	487,442
2465	金属熱処理業	8	171	199,945	63,328	70,720	107,495
2469	その他の金属表面処理業	11	163	204,756	65,018	86,820	102,314
247	金属線製品製造業(ねじ類を除く)	8	90	110,950	33,303	71,674	35,704
2479	その他の金属線製品製造業	8	90	110,950	33,303	71,674	35,704
248	ボルト・ナット・リベット・小ねじ・木ねじ等製造業	13	148	220,358	40,995	98,140	110,724
2481	ボルト・ナット・リベット・小ねじ・木ねじ等製造業	13	148	220,358	40,995	98,140	110,724
249	その他の金属製品製造業	16	164	179,785	60,707	63,708	104,812
2492	金属製スプリング製造業	2	47	x	x	x	x
2499	他に分類されない金属製品製造業	14	117	x	x	x	x
25	はん用機械器具製造業	63	2,985	6,580,650	1,291,446	3,833,907	2,238,664
251	ボイラ・原動機製造業	2	155	x	x	x	x
2513	はん用内燃機関製造業	1	22	x	x	x	x
2519	その他の原動機製造業	1	133	x	x	x	x
252	ポンプ・圧縮機器製造業	20	724	1,600,371	316,634	877,934	587,486
2521	ポンプ・同装置製造業	5	157	418,075	64,383	251,899	140,866
2523	油圧・空圧機器製造業	15	567	1,182,296	252,251	626,035	446,620
253	一般産業用機械・装置製造業	16	680	x	x	x	x
2531	動力伝導装置製造業(玉軸受、ころ軸受を除く)	9	485	871,673	139,869	554,534	280,612
2532	エレベータ・エスカレータ製造業	2	50	x	x	x	x
2533	物流運搬設備製造業	1	43	x	x	x	x
2534	工業窯炉製造業(燃焼炉)	2	27	x	x	x	x
2535	冷凍機・温湿調整装置製造業	2	75	x	x	x	x
259	その他のはん用機械・同部分品製造業	25	1,426	3,298,124	657,686	1,924,598	1,057,101
2592	弁・同附属品製造業	2	55	x	x	x	x
2593	パイプ加工・パイプ附属品加工業	2	24	x	x	x	x
2594	玉軸受・ころ軸受製造業	3	866	2,365,299	447,348	1,399,657	711,106
2596	他に分類されないはん用機械・装置製造業	8	175	251,675	61,980	128,319	95,294
2599	各種機械・同部分品製造修理業(注文製造・修理)	10	306	422,302	111,113	266,780	133,138
26	生産用機械器具製造業	356	11,633	26,703,113	5,177,530	14,737,281	10,391,229
261	農業用機械製造業(農業用器具を除く)	20	725	2,111,376	293,898	1,287,084	734,748
2611	農業用機械製造業(農業用器具を除く)	20	725	2,111,376	293,898	1,287,084	734,748
262	建設機械・鉱山機械製造業	12	772	2,258,955	458,757	1,479,740	666,783
2621	建設機械・鉱山機械製造業	12	772	2,258,955	458,757	1,479,740	666,783
263	繊維機械製造業	6	457	843,875	194,493	537,038	263,300
2632	製織機械・編組機械製造業	1	273	x	x	x	x
2635	縫製機械製造業	5	184	x	x	x	x
264	生活関連産業用機械製造業	35	1,011	3,138,048	451,508	2,273,010	824,780
2641	食品機械・同装置製造業	10	133	227,796	43,357	117,578	99,331
2644	印刷・製本・紙工機械製造業	21	807	2,811,281	381,140	2,122,111	678,513
2645	包装・荷造機械製造業	4	71	98,971	27,011	33,321	46,936
265	基礎素材産業用機械製造業	17	1,041	4,071,381	534,675	2,343,650	1,672,884
2651	鑄造装置製造業	1	6	x	x	x	x
2652	化学機械・同装置製造業	9	722	3,513,673	376,781	2,134,258	1,359,374
2653	プラスチック加工機械・同附属装置製造業	7	313	x	x	x	x
266	金属加工機械製造業	94	2,833	5,325,522	1,268,136	2,546,180	2,460,211
2661	金属工作機械製造業	7	398	684,692	196,958	312,404	292,648

第7表 産業細分類別統計表

(全事業所)

分類 番号	産業分類名	事業所数	従業者数	製造品 出荷額等	現金給与 総額	原材料 使用額等	付加価値額
			人	万円	万円	万円	万円
2662	金属加工機械製造業(金属工作機械を除く)	8	286	563,572	131,625	342,727	214,456
2663	金属工作機械用・金属加工機械用部分品・附属品製造業(機械工具、金型を除く)	67	1,268	1,708,386	465,626	638,278	926,440
2664	機械工具製造業(粉末や金業を除く)	12	881	2,368,872	473,927	1,252,771	1,026,667
267	半導体・フラットパネルディスプレイ製造装置製造業	57	1,585	2,458,305	576,082	1,208,018	1,101,310
2671	半導体製造装置製造業	53	1,455	x	x	x	x
2672	フラットパネルディスプレイ製造装置製造業	4	130	x	x	x	x
269	その他の生産用機械・同部分品製造業	115	3,209	6,495,651	1,399,981	3,062,561	2,667,213
2691	金属用金型・同部分品・附属品製造業	25	667	1,299,562	268,250	486,754	527,771
2692	非金属用金型・同部分品・附属品製造業	17	323	458,443	131,601	181,957	234,532
2693	真空装置・真空機器製造業	9	397	992,397	203,356	532,008	298,293
2694	ロボット製造業	13	279	317,554	92,011	163,321	141,008
2699	他に分類されない生産用機械・同部分品製造業	51	1,543	3,427,695	704,763	1,698,521	1,465,609
27	業務用機械器具製造業	52	3,023	7,699,060	1,443,857	5,308,463	2,154,574
271	事務用機械器具製造業	3	125	166,851	35,802	85,078	73,138
2711	複写機製造業	3	125	166,851	35,802	85,078	73,138
272	サービス用・娯楽用機械器具製造業	7	210	196,659	60,642	70,849	113,120
2722	娯楽用機械製造業	5	157	x	x	x	x
2729	その他のサービス用・娯楽用機械器具製造業	2	53	x	x	x	x
273	計量器・測定器・分析機器・試験機・測量機械器具・理化学機械器具製造業	14	589	1,450,001	244,164	969,299	414,744
2733	圧力計・流量計・液面計等製造業	1	12	x	x	x	x
2734	精密測定器製造業	1	64	x	x	x	x
2735	分析機器製造業	1	84	x	x	x	x
2739	その他の計量器・測定器・分析機器・試験機・測量機械器具・理化学機械器具製造業	11	429	863,434	167,266	569,542	256,400
274	医療用機械器具・医療用品製造業	18	1,119	4,283,825	551,865	3,345,879	975,755
2741	医療用機械器具製造業	11	799	3,799,049	435,934	3,179,789	718,930
2743	医療用品製造業(動物用医療機械器具を含む)	6	265	x	x	x	x
2744	歯科材料製造業	1	55	x	x	x	x
275	光学機械器具・レンズ製造業	10	980	1,601,724	551,384	837,358	577,817
2751	顕微鏡・望遠鏡等製造業	1	6	x	x	x	x
2752	写真機・映画用機械・同附属品製造業	2	53	x	x	x	x
2753	光学機械用レンズ・プリズム製造業	7	921	1,564,045	530,858	833,095	547,747
28	電子部品・デバイス・電子回路製造業	110	14,052	89,982,046	7,030,860	28,955,899	51,532,987
281	電子デバイス製造業	14	3,695	69,245,762	2,020,699	17,056,536	43,724,510
2812	光電変換素子製造業	1	237	x	x	x	x
2813	半導体素子製造業(光電変換素子を除く)	4	618	4,549,265	325,455	3,786,099	567,312
2814	集積回路製造業	6	2,467	62,352,612	1,372,591	11,641,333	42,645,716
2815	液晶パネル・フラットパネル製造業	3	373	x	x	x	x
282	電子部品製造業	34	3,549	6,509,202	1,400,731	3,998,199	2,157,840
2821	抵抗器・コンデンサ・変成器・複合部品製造業	13	1,862	2,826,947	680,352	1,320,461	1,300,161
2822	音響部品・磁気ヘッド・小形モーター製造業	3	78	76,741	17,751	49,631	24,585
2823	コネクタ・スイッチ・リレー製造業	18	1,609	3,605,514	702,628	2,628,107	833,094
283	記録メディア製造業	1	254	x	x	x	x
2832	光ディスク・磁気ディスク・磁気テープ製造業	1	254	x	x	x	x
284	電子回路製造業	23	1,892	3,425,558	716,158	1,977,079	1,323,808
2841	電子回路基板製造業	3	1,022	1,759,912	396,235	998,748	693,216
2842	電子回路実装基板製造業	20	870	1,665,646	319,923	978,331	630,592
285	ユニット部品製造業	7	568	x	x	x	x
2851	電源ユニット・高周波ユニット・コントロールユニット製造業	2	54	x	x	x	x
2859	その他のユニット部品製造業	5	514	1,002,315	157,229	801,243	198,450
289	その他の電子部品・デバイス・電子回路製造業	31	4,094	7,952,274	2,491,196	4,294,171	3,127,172
2899	その他の電子部品・デバイス・電子回路製造業	31	4,094	7,952,274	2,491,196	4,294,171	3,127,172
29	電気機械器具製造業	145	6,213	16,285,990	2,337,836	10,098,203	5,727,145
291	発電用・送電用・配電用電気機械器具製造業	78	3,036	6,125,203	1,243,321	3,446,827	2,495,130
2911	発電機・電動機・その他の回転電気機械製造業	11	998	2,400,160	449,871	1,418,850	927,035
2912	変圧器類製造業(電子機器用を除く)	2	12	x	x	x	x
2913	電力開閉装置製造業	3	115	110,237	31,865	20,791	80,957
2914	配電盤・電力制御装置製造業	59	1,800	3,465,082	723,498	1,948,222	1,406,762
2915	配線器具・配線附属品製造業	3	111	x	x	x	x
292	産業用電気機械器具製造業	24	1,194	4,389,625	360,827	3,660,780	700,254
2922	内燃機関電装品製造業	12	889	4,080,905	292,312	3,490,720	576,150
2929	その他の産業用電気機械器具製造業(車両用、船舶用を含む)	12	305	308,720	68,515	170,060	124,104
293	民生用電気機械器具製造業	12	372	988,722	121,327	410,574	554,543
2931	ちゅう房機器製造業	1	11	x	x	x	x
2932	空調・住宅関連機器製造業	2	19	x	x	x	x
2939	その他の民生用電気機械器具製造業	9	342	930,703	109,767	394,043	516,826
294	電球・電気照明器具製造業	10	494	2,506,742	143,352	1,346,147	1,024,143
2942	電気照明器具製造業	10	494	2,506,742	143,352	1,346,147	1,024,143
295	電池製造業	1	15	x	x	x	x
2951	蓄電池製造業	1	15	x	x	x	x
296	電子応用装置製造業	5	339	x	x	x	x
2961	X線装置製造業	1	40	x	x	x	x

第7表 産業細分類別統計表

(全事業所)

分類 番号	産業分類名	事業所数	従業者数	製造品 出荷額等	現金給与 総額	原材料 使用額等	付加価値額
			人	万円	万円	万円	万円
2962	医療用電子応用装置製造業	1	23	x	x	x	x
2969	その他の電子応用装置製造業	3	276	554,257	141,005	332,183	197,960
297	電気計測器製造業	9	612	1,133,805	253,933	558,944	532,198
2971	電気計測器製造業(別掲を除く)	3	188	554,922	79,572	280,218	267,491
2972	工業計器製造業	3	324	441,191	139,279	218,287	196,299
2973	医療用計測器製造業	3	100	137,692	35,082	60,439	68,408
299	その他の電気機械器具製造業	6	151	420,104	54,021	244,404	159,658
2999	その他の電気機械器具製造業	6	151	420,104	54,021	244,404	159,658
30	情報通信機械器具製造業	33	2,738	22,329,432	1,424,108	19,097,561	3,120,745
301	通信機械器具・同関連機械器具製造業	6	1,141	3,302,161	470,808	2,030,114	1,132,570
3011	有線通信機械器具製造業	3	830	2,600,653	347,742	1,478,625	1,012,344
3013	無線通信機械器具製造業	2	303	x	x	x	x
3015	交通信号保安装置製造業	1	8	x	x	x	x
302	映像・音響機械器具製造業	14	554	3,720,052	314,597	2,403,345	1,296,376
3021	ビデオ機器製造業	4	73	742,123	23,964	199,001	514,955
3022	デジタルカメラ製造業	4	111	100,919	35,943	32,832	63,893
3023	電気音響機械器具製造業	6	370	2,877,010	254,690	2,171,512	717,528
303	電子計算機・同附属装置製造業	13	1,043	15,307,219	638,703	14,664,102	691,799
3032	パーソナルコンピュータ製造業	7	848	13,884,444	508,667	13,747,840	238,033
3034	印刷装置製造業	3	84	334,332	45,511	186,500	132,151
3039	その他の附属装置製造業	3	111	1,088,443	84,525	729,762	321,615
31	輸送用機械器具製造業	89	5,455	13,987,233	2,528,213	8,220,439	4,610,276
311	自動車・同附属品製造業	74	5,111	13,695,964	2,424,499	8,111,560	4,453,260
3112	自動車車体・附随車製造業	4	212	426,553	96,850	243,341	165,735
3113	自動車部分品・附属品製造業	70	4,899	13,269,411	2,327,649	7,868,219	4,287,525
312	鉄道車両・同部分品製造業	1	25	x	x	x	x
3122	鉄道車両用部分品製造業	1	25	x	x	x	x
313	船舶製造・修理業、船用機関製造業	7	46	81,051	17,821	44,495	33,232
3131	船舶製造・修理業	3	15	30,117	5,370	14,963	13,776
3133	舟艇製造・修理業	1	5	x	x	x	x
3134	船用機関製造業	3	26	x	x	x	x
314	航空機・同附属品製造業	3	183	93,220	47,031	22,279	56,321
3149	その他の航空機部分品・補助装置製造業	3	183	93,220	47,031	22,279	56,321
315	産業用運搬車両・同部分品・附属品製造業	2	62	x	x	x	x
3159	その他の産業用運搬車両・同部分品・附属品製造業	2	62	x	x	x	x
319	その他の輸送用機械器具製造業	2	28	x	x	x	x
3191	自転車・同部分品製造業	1	3	x	x	x	x
3199	他に分類されない輸送用機械器具製造業	1	25	x	x	x	x
32	その他の製造業	85	2,892	16,673,627	1,756,049	8,638,113	6,822,550
321	貴金属・宝石製品製造業	1	14	x	x	x	x
3212	貴金属・宝石製装身具(ジュエリー)附属品・同材料加工業	1	14	x	x	x	x
322	装身具・装飾品・ボタン・同関連品製造業(貴金属・宝石製を除く)	1	4	x	x	x	x
3221	装身具・装飾品製造業(貴金属・宝石製を除く)	1	4	x	x	x	x
323	時計・同部分品製造業	5	605	1,891,805	407,203	1,097,119	687,983
3231	時計・同部分品製造業	5	605	1,891,805	407,203	1,097,119	687,983
325	がん具・運動用具製造業	8	342	654,378	128,966	490,183	94,677
3251	娯楽用具・がん具製造業(人形を除く)	3	24	25,919	6,891	8,910	15,474
3252	人形製造業	2	22	x	x	x	x
3253	運動用具製造業	3	296	x	x	x	x
326	ペン・鉛筆・絵画用品・その他の事務用品製造業	9	578	1,508,633	201,501	994,348	475,747
3261	万年筆・ペン類・鉛筆製造業	7	554	x	x	x	x
3269	その他の事務用品製造業	2	24	x	x	x	x
327	漆器製造業	1	5	x	x	x	x
3271	漆器製造業	1	5	x	x	x	x
328	畳等生活雑貨製品製造業	12	42	49,817	11,097	27,432	20,352
3281	麦わら・パナマ類帽子・わら工品製造業	3	17	18,364	5,203	6,185	11,072
3282	畳製造業	9	25	31,453	5,894	21,247	9,280
329	他に分類されない製造業	48	1,302	12,510,844	1,002,623	5,979,971	5,535,529
3291	煙火製造業	1	6	x	x	x	x
3292	看板・標識機製造業	27	1,072	12,140,702	926,768	5,798,824	5,367,764
3293	パレット製造業	2	34	x	x	x	x
3294	モデル・模型製造業	4	59	42,517	15,494	11,722	26,244
3295	工業用模型製造業	4	14	6,212	4,124	743	4,973
3299	他に分類されないその他の製造業	10	117	225,993	42,903	107,478	108,092

第 8 表 商品分類別・製造品・賃加工品・その他収入統計表

(1) 製造品出荷額

(全事業所)

番 号	製 造 品 名	産出事業所数	金 額
			万円
	総 計	2,168	308,391,561
0911	部分肉・冷凍肉	18	4,667,736
0912	肉加工品	29	2,318,914
0913	処理牛乳・乳飲料	6	316,363
0914	乳製品(処理牛乳、乳飲料を除く)	11	274,063
0919	その他の畜産食料品	7	306,509
0922	海藻加工	2	x
0923	水産練製品	2	x
0924	塩干・塩蔵品	1	x
0925	冷凍水産物	2	x
0929	その他の水産食料品(つぼ詰を含む)	10	174,947
0931	野菜缶詰・果実缶詰・農産保存食料品(野菜漬物を除く)	61	2,767,623
0932	野菜漬物(缶詰、瓶詰、つぼ詰を除く)	37	643,257
0941	味そ	30	89,068
0942	しょう油・食用アミノ酸	23	200,116
0943	ソース	4	49,955
0944	食酢	5	2,057
0949	その他の調味料	19	95,347
0961	精米・精麦	34	1,939,092
0962	小麦粉	2	x
0969	その他の精穀・製粉	15	122,868
0971	パン	14	43,058
0972	生菓子	59	1,096,595
0973	ビスケット類・干菓子	12	526,652
0974	米菓	14	453,706
0979	その他のパン・菓子	17	4,370,080
0981	動植物油脂(食用油脂加工を除く)	9	332,202
0982	食用油脂	3	537,927
0991	でんぷん	1	x
0992	めん類	64	689,455
0993	豆腐・油揚げ	14	128,850
0994	あん類	9	267,128
0995	冷凍調理食品	20	5,199,825
0996	そう(惣)菜	33	818,942
0997	すし・弁当・調理パン	17	658,601
0998	レトルト食品	10	484,982
0999	他に分類されない食料品	96	2,344,619
1011	清涼飲料	29	2,025,935
1021	果実酒	11	153,969
1022	発泡性酒類	16	187,116
1023	清酒	87	1,155,768
1025	蒸留酒類	14	114,896
1026	混成酒類	4	29,186
1031	製茶	1	x
1041	製氷	1	x
1061	配合飼料	1	x
1063	有機質肥料	16	34,845
1113	炭素繊維	1	x
1116	毛紡績糸	2	x
1117	ねん糸(かさ高加工糸を除く)	1	x
1121	綿・スフ織物(合成繊維紡績糸織物を含む)(幅13cmより大きい)	3	9,359
1122	絹・人絹織物(合成繊維長繊維織物を含む)(幅13cmより大きい)	32	139,701
1124	麻織物(幅13cmより大きい)	1	x
1129	その他の織物(幅13cmより大きい)	1	x
1131	丸編ニット生地	2	x
1133	横編ニット生地	1	x
1142	絹・人絹織物機械染色	1	x

第 8 表 商品分類別・製造品・賃加工品・その他収入統計表

(1) 製造品出荷額

(全事業所)

番 号	製 造 品 名	産出事業所数	金 額
			万円
1145	織物手加工染色整理(織物手加工修整を含む)	2	x
1157	フェルト・不織布	1	x
1158	上塗りした織物・防水した織物	1	x
1159	その他の繊維粗製品(ふとん綿、電着植毛を含む)	4	6,545
1161	織物製成人男子・少年服(不織布製及びレース製を含む)	6	137,307
1162	織物製成人女子・少女服(不織布製及びレース製を含む)	17	174,942
1165	織物製事務・作業・衛生・スポーツ・学校服(不織布製及びレース製を含む)	6	46,039
1166	ニット製外衣(アウターシャツ類、セーター類などを除く)	2	x
1167	ニット製アウターシャツ類	4	54,774
1168	セーター類	24	474,347
1171	織物製下着	1	x
1172	ニット製下着	3	641,047
1181	和装製品(足袋を含む)	4	923
1183	スカーフ・マフラー・ハンカチーフ	2	x
1189	他に分類されない衣服・繊維製身の回り品(毛皮製衣服・身の回り品を含む)	6	41,758
1191	寝具	9	74,273
1193	じゅうたん・その他の繊維製床敷物	3	61,959
1194	帆布	4	14,170
1198	繊維製衛生材料	3	11,110
1199	他に分類されない繊維製品	11	368,656
1211	一般製材	154	467,343
1213	木材チップ	33	360,374
1219	その他の特殊製材	1	x
1221	造作材(建具を除く)	8	56,880
1222	合板	2	x
1223	集成材	3	558,183
1224	建築用木製組立材料	12	1,063,851
1227	銘木	1	x
1228	床板	1	x
1231	竹・とう・きりゅう等容器	2	x
1232	木箱	5	7,271
1299	他に分類されない木製品(竹、とうを含む)	14	102,213
1311	木製家具(漆塗りを除く)	101	1,877,250
1312	金属製家具	9	183,139
1321	宗教用具	2	x
1331	建具	32	279,114
1391	事務所用・店舗用装備品	8	71,066
1392	窓用・扉用日よけ、日本びょうぶ等	1	x
1399	他に分類されない家具・装備品	1	x
1411	パルプ	1	x
1422	板紙	1	x
1432	段ボール	4	264,896
1441	事務用・学用紙製品	1	x
1442	日用紙製品	1	x
1449	その他の紙製品	2	x
1451	重包装紙袋	1	x
1453	段ボール箱	21	1,253,891
1454	紙器	16	61,714
1499	その他のパルプ・紙・紙加工品	15	2,647,263
1511	オフセット印刷(紙に対するもの)	87	2,118,948
1512	オフセット印刷以外の印刷(紙に対するもの)	9	90,705
1513	紙以外の印刷	13	295,662
1521	製版	4	3,439
1621	ソーダ工業製品	5	795,138
1623	圧縮ガス・液化ガス	2	x
1629	その他の無機化学工業製品	6	342,282
1632	脂肪族系中間物(脂肪族系溶剤を含む)	3	531,705

第 8 表 商品分類別・製造品・賃加工品・その他収入統計表

(1) 製造品出荷額

(全事業所)

番 号	製 造 品 名	産出事業所数	金 額
			万円
1634	環式中間物・合成染料・有機顔料	1	x
1635	プラスチック	2	x
1639	その他の有機化学工業製品	2	x
1641	脂肪酸・硬化油・グリセリン	1	x
1642	石けん・合成洗剤	4	41,377
1646	洗浄剤・磨用剤	1	x
1651	医薬品原薬	2	x
1652	医薬品製剤	8	27,599,336
1655	動物用医薬品	2	x
1661	仕上用・皮膚用化粧品(香水、オーデコロンを含む)	1	x
1692	農薬	3	601,270
1693	香料	7	824,795
1699	他に分類されない化学工業製品	4	3,057,565
1721	潤滑油・グリース(石油精製によらないもの)	1	x
1741	舗装材料	18	393,444
1799	その他の石油製品・石炭製品	2	x
1812	プラスチック管	1	x
1814	プラスチック異形押出製品	2	x
1821	プラスチックフィルム	1	x
1822	プラスチックシート	1	x
1825	プラスチックフィルム・シート・床材・合成皮革加工	3	829,952
1831	電気機械器具用プラスチック製品(加工業を除く)	19	884,092
1832	輸送機械器具用プラスチック製品(加工業を除く)	24	2,775,166
1833	その他の工業用プラスチック製品(加工業を除く)	19	430,635
1834	工業用プラスチック製品加工	7	81,469
1841	軟質プラスチック発泡製品(半硬質性を含む)	3	929,782
1842	硬質プラスチック発泡製品	3	129,032
1844	強化プラスチック製容器・浴槽等	1	x
1845	発泡・強化プラスチック製品加工	6	255,672
1851	プラスチック成形材料	3	128,219
1891	プラスチック製日用雑貨・食卓用品	2	x
1892	プラスチック製容器	5	184,796
1897	他に分類されないプラスチック製品	7	76,906
1898	他に分類されないプラスチック製品加工	6	134,837
1921	ゴム製履物・同附属品	1	x
1922	プラスチック製履物・同附属品	1	x
1932	ゴムホース	1	x
1933	工業用ゴム製品	10	401,411
1992	医療・衛生用ゴム製品	1	x
2011	なめし革	4	1,204,122
2031	革製履物用材料・同附属品	1	x
2041	革製履物	4	541,609
2071	袋物(ハンドバッグを除く)	3	10,889
2072	ハンドバッグ(材料のいかんを問わない)	1	x
2099	その他のなめし革製品	1	x
2112	板ガラス加工品(購入した板ガラスによるもの)	2	x
2113	ガラス製加工素材	1	x
2116	卓上用・ちゅう房用ガラス器具	1	x
2119	その他のガラス・同製品	13	4,037,659
2122	生コンクリート	36	969,856
2123	コンクリート製品	47	871,091
2139	その他の建設用粘土製品	1	x
2142	食卓用・ちゅう房用陶磁器	2	x
2143	陶磁器製置物	2	x
2145	理化学用・工業用陶磁器	1	x
2149	その他の陶磁器・同関連製品	2	x
2169	その他の炭素・黒鉛製品	5	1,788,537

第 8 表 商品分類別・製造品・賃加工品・その他収入統計表

(1) 製造品出荷額

(全事業所)

番 号	製 造 品 名	産出事業所数	金 額
			万円
2172	研削と石	1	x
2173	研磨布紙	1	x
2181	碎石	17	602,903
2182	再生骨材(コンクリート塊を粉碎したもの)	9	21,928
2184	石工品	12	40,784
2186	鉱物・土石粉碎等処理品	4	266,100
2194	鋳型(中子を含む)	8	72,738
2199	他に分類されない窯業・土石製品	5	125,075
2211	高炉による製鉄	55	75,269
2249	その他の表面処理鋼材	1	x
2251	銑鉄鋳物(鋳鉄管、可鍛鋳鉄を除く)	18	532,212
2252	可鍛鋳鉄	1	x
2253	鋳鋼	2	x
2254	鍛工品	2	x
2291	鉄鋼シャースリット	9	1,026,226
2292	鉄スクラップ加工処理(非鉄金属スクラップを除く)	12	670,925
2299	他に分類されない鉄鋼品	7	88,215
2319	その他の非鉄金属第1次製錬・精製品	4	3,631,664
2322	アルミニウム第2次製錬・精製品(アルミニウム合金製造業を含む)	1	x
2329	その他の非鉄金属第2次製錬・精製品(非鉄金属合金製造業を含む)	3	4,625
2331	伸銅品	1	x
2332	アルミニウム・同合金圧延品(抽伸、押出しを含む)	1	x
2341	電線・ケーブル(光ファイバケーブルを除く)	6	164,377
2351	銅・同合金鋳物(ダイカストを除く)	2	x
2352	非鉄金属鋳物(銅・同合金鋳物及びダイカストを除く)	20	510,061
2353	アルミニウム・同合金ダイカスト	8	208,749
2354	非鉄金属ダイカスト(アルミニウム・同合金ダイカスト除く)	1	x
2355	非鉄金属鍛造品	3	830,927
2399	他に分類されない非鉄金属	39	1,189,199
2421	洋食器	1	x
2422	機械刃物	6	111,723
2423	利器工匠具・手道具(やすり、のこぎり、食卓用刃物を除く)	6	7,062
2424	作業工具	1	x
2425	手引のこぎり・のこ刃	1	x
2426	農業用器具(農業用機械を除く)	4	21,699
2429	その他の金物類	11	413,882
2431	配管工事用附属品(バルブ、コックを除く)	7	543,025
2432	ガス機器・石油機器	1	x
2439	その他の暖房・調理装置(電気機械器具、ガス機器、石油機器を除く)	1	x
2441	鉄骨	31	2,580,655
2442	建設用金属製品(鉄骨を除く)	30	340,563
2443	金属製サッシ・ドア	25	271,975
2445	建築用金属製品(サッシ、ドア、建築用金物を除く)	15	2,423,512
2446	製缶板金	46	734,770
2451	アルミニウム・同合金プレス製品	12	716,657
2452	金属プレス製品(アルミニウム・同合金を除く)	39	1,377,365
2453	粉末や金製品	2	x
2465	金属熱処理	4	17,013
2469	その他の金属表面処理	5	34,927
2479	その他の金属線製品	8	99,835
2481	ボルト・ナット・リベット・小ねじ・木ねじ等	18	187,656
2492	金属製スプリング	4	77,199
2499	他に分類されない金属製品	15	128,929
2513	はん用内燃機関	3	43,794
2519	その他の原動機	1	x
2521	ポンプ・同装置	9	460,836
2522	空気圧縮機・ガス圧縮機・送風機	3	26,830

第 8 表 商品分類別・製造品・賃加工品・その他収入統計表

(1) 製造品出荷額

(全事業所)

番 号	製 造 品 名	産出事業所数	金 額
			万円
2523	油圧・空圧機器	34	1,048,309
2531	動力伝導装置(玉軸受、ころ軸受を除く)	13	792,685
2532	エレベータ・エスカレータ	5	44,524
2533	物流運搬設備	12	172,421
2534	工業窯炉(燃焼炉)	4	13,997
2535	冷凍機・温湿調整装置	8	391,037
2591	消火器具・消火装置	2	x
2592	弁・同附属品	7	219,355
2593	パイプ加工・パイプ附属品	3	12,183
2594	玉軸受・ころ軸受	3	2,316,236
2596	他に分類されないはん用機械・装置	17	342,467
2599	各種機械・同部分品製造修理(注文製造・修理)	9	403,497
2611	農業用機械(農業用器具を除く)	64	1,562,379
2621	建設機械・鉱山機械	25	2,196,814
2632	製織機械・編組機械	1	x
2634	繊維機械部分品・取付具・附属品	2	x
2635	縫製機械	5	196,332
2641	食品機械・同装置	31	303,403
2644	印刷・製本・紙工機械	41	2,978,680
2645	包装・荷造機械	12	163,842
2651	鑄造装置	4	57,252
2652	化学機械・同装置	23	3,332,022
2653	プラスチック加工機械・同附属装置	14	562,614
2661	金属工作機械	12	619,951
2662	金属加工機械(金属工作機械を除く)	12	453,206
2663	金属工作機械用・金属加工機械用部分品・附属品(機械工具、金型を除く)	83	1,456,173
2664	機械工具(粉末や金業を除く)	20	2,336,848
2671	半導体製造装置	71	1,683,956
2672	フラットパネルディスプレイ製造装置	9	115,634
2691	金属用金型・同部分品・附属品	51	1,257,419
2692	非金属用金型・同部分品・附属品	19	466,987
2693	真空装置・真空機器	21	892,416
2694	ロボット	14	262,372
2699	他に分類されない生産用機械・同部分品	74	3,553,016
2711	複写機	6	83,359
2719	その他の事務用機械器具	8	144,640
2721	サービス用機械器具	1	x
2722	娯楽用機械	10	359,817
2729	その他のサービス用・娯楽用機械器具	3	40,601
2732	はかり	1	x
2733	圧力計・流量計・液面計等	4	17,352
2734	精密測定器	7	157,585
2735	分析機器	4	304,234
2736	試験機	1	x
2737	測量機械器具	4	878,744
2738	理化学機械器具	1	x
2739	その他の計量器・測定器・分析機器・試験機・測量機械器具・理化学機械器具	13	732,968
2741	医療用機械器具	30	2,750,909
2742	歯科用機械器具	5	42,110
2743	医療用品(動物用医療機械器具を含む)	5	204,761
2744	歯科材料	1	x
2751	顕微鏡・望遠鏡等	5	10,729
2752	写真機・映画用機械・同附属品	2	x
2753	光学機械用レンズ・プリズム	6	982,345
2812	光電変換素子	1	x
2813	半導体素子	4	4,206,099
2814	集積回路	5	59,346,947

第 8 表 商品分類別・製造品・賃加工品・その他収入統計表

(1) 製造品出荷額

(全事業所)

番 号	製 造 品 名	産出事業所数	金 額
			万円
2815	液晶パネル・フラットパネル	1	x
2821	抵抗器・コンデンサ・変成器・複合部品	11	1,112,515
2822	音響部品・磁気ヘッド・小形モーター	5	53,380
2823	コネクタ・スイッチ・リレー	11	6,319,144
2832	光ディスク・磁気ディスク・磁気テープ	1	x
2841	電子回路基板	4	1,771,630
2842	電子回路実装基板	12	1,425,112
2851	電源ユニット・高周波ユニット・コントロールユニット	1	x
2859	その他のユニット部品	6	682,844
2899	その他の電子部品・デバイス・電子回路	27	6,697,904
2911	発電機・電動機・その他の回転電気機械	20	2,351,581
2912	変圧器類(電子機器用を除く)	2	x
2913	電力開閉装置	5	111,163
2914	配電盤・電力制御装置	75	3,304,506
2915	配線器具・配線附属品	6	119,906
2922	内燃機関電装品(ワイヤーハーネスを含む)	9	4,013,193
2929	その他の産業用電気機械器具(車両用、船舶用を含む)	11	268,657
2931	ちゅう房機器	2	x
2932	空調・住宅関連機器	5	41,059
2939	その他の民生用電気機械器具	7	862,293
2942	電気照明器具	10	2,422,736
2961	X線装置	1	x
2962	医療用電子応用装置	3	129,857
2969	その他の電子応用装置	14	980,095
2971	電気計測器(別掲を除く)	13	688,022
2972	工業計器	5	386,540
2973	医療用計測器	10	138,247
2999	その他の電気機械器具	7	465,102
3011	有線通信機械器具	2	x
3013	無線通信機械器具	2	x
3015	交通信号保安装置	2	x
3019	その他の通信機械器具・同関連機械器具	6	575,924
3021	ビデオ機器	5	734,003
3022	デジタルカメラ	5	75,870
3023	電気音響機械器具	8	130,080
3032	パーソナルコンピュータ	2	x
3034	印刷装置	8	369,893
3035	表示装置	1	x
3039	その他の附属装置	7	1,552,862
3112	自動車車体・附随車	4	220,317
3113	自動車部分品・附属品	81	12,571,699
3122	鉄道車両用部分品	4	16,929
3131	船舶製造・修理	2	x
3133	舟艇製造・修理(注:改造、修理を含む)	3	11,219
3134	船用機関	7	70,049
3142	航空機用原動機	2	x
3149	その他の航空機部分品・補助装置	4	56,753
3151	フォークリフトトラック・同部分品・附属品	6	62,092
3159	その他の産業用運搬車両・同部分品・附属品	2	x
3191	自転車・同部分品	2	x
3199	他に分類されない輸送用機械器具	4	247,428
3212	貴金属・宝石製装身具(ジュエリー)附属品・同材料加工	1	x
3221	装身具・装飾品(貴金属・宝石製を除く)	3	1,020
3231	時計・同部分品	2	x
3249	その他の楽器・楽器部品・同材料	2	x
3251	娯楽用具・がん具(人形を除く)	5	28,063
3252	人形	2	x

第 8 表 商品分類別・製造品・賃加工品・その他収入統計表

(1) 製造品出荷額

(全事業所)

番 号	製 造 品 名	産出事業所数	金 額
			万円
3253	運動用具	3	619,361
3261	万年筆・ペン類・鉛筆	10	1,445,053
3269	その他の事務用品	3	21,013
3271	漆器	2	x
3281	麦わら・パナマ類帽子・わら工品	5	19,715
3282	畳	11	28,759
3284	ほうき・ブラシ	2	x
3291	煙火	1	x
3292	看板・標識機	37	5,062,679
3293	パレット	3	93,012
3294	モデル・模型	5	157,057
3295	工業用模型	5	11,106
3299	他に分類されないその他製品	10	207,088

注1:1つの事業所で複数の品目を取扱っている場合、それぞれの品目に事業所数及び金額を計上している。

注2:産出事業所数総計は事業所の重複を除いているため、品目ごとの産出事業所数の合計とは一致しない。

第 8 表 商品分類別・製造品・賃加工品・その他収入統計表

(2) 加工賃収入額

(全事業所)

番 号	賃加工品目名	産出事業所数	金 額
			万円
	総 計	976	15,842,738
0911	部分肉・冷凍肉	4	120,986
0912	肉加工品	4	7,714
0919	その他の畜産食料品	1	x
0931	野菜缶詰・果実缶詰・農産保存食料品(野菜漬物を除く)	5	4,713
0932	野菜漬物(缶詰、瓶詰、つぼ詰を除く)	4	7,125
0941	味そ	4	512
0942	しょう油・食用アミノ酸	2	x
0943	ソース	1	x
0949	その他の調味料	1	x
0953	でんぷん糖類	1	x
0961	精米・精麦	12	84,824
0962	小麦粉	1	x
0969	その他の精穀・製粉	2	x
0971	パン	3	5,363
0972	生菓子	1	x
0974	米菓	1	x
0979	その他のパン・菓子	3	9,059
0982	食用油脂	1	x
0991	でんぷん	1	x
0992	めん類	4	9,115
0994	あん類	1	x
0995	冷凍調理食品	2	x
0996	そう(惣)菜	2	x
0997	すし・弁当・調理パン	2	x
0998	レトルト食品	1	x
0999	他に分類されない食料品	20	118,623
1011	清涼飲料	5	268,240
1021	果実酒	1	x
1063	有機質肥料	2	x
1111	製糸	1	x
1112	化学繊維	3	13,339
1116	毛紡績糸	2	x
1117	ねん糸(かさ高加工糸を除く)	5	5,407
1122	絹・人絹織物(合成繊維長繊維織物を含む)(幅13cmより大きい)	4	172,332
1131	丸編ニット生地	1	x
1132	たて編ニット生地	1	x
1133	横編ニット生地	3	393
1141	綿・スフ・麻織物機械染色(タオル地染色を含む)	2	x
1142	絹・人絹織物機械染色	5	99,452
1143	毛織物機械染色整理	1	x
1144	織物整理	3	5,379
1145	織物手加工染色整理(織物手加工修整を含む)	3	6,841
1146	綿状繊維・糸染色整理	3	30,316
1147	ニット・レース染色整理	1	x
1148	繊維雑品染色整理	1	x
1159	その他の繊維粗製品(ふとん綿、電着植毛を含む)	1	x
1161	織物製成人男子・少年服(不織布製及びレース製を含む)	9	49,072
1162	織物製成人女子・少女服(不織布製及びレース製を含む)	55	927,530
1163	織物製乳幼児服(不織布製及びレース製を含む)	1	x
1164	織物製シャツ(不織布製及びレース製を含み、下着を除く)	3	12,866
1165	織物製事務・作業・衛生・スポーツ・学校服(不織布製及びレース製を含む)	8	24,013
1166	ニット製外衣(アウターシャツ類、セーター類などを除く)	4	12,784
1167	ニット製アウターシャツ類	13	57,100
1168	セーター類	12	16,563
1169	その他の外衣・シャツ	6	21,569
1172	ニット製下着	5	52,692

第 8 表 商品分類別・製造品・賃加工品・その他収入統計表

(2) 加工賃収入額

(全事業所)

番 号	賃加工品目名	産出事業所数	金 額
			万円
1181	和装製品(足袋を含む)	6	13,139
1186	帽子(帽体を含む)	1	x
1189	他に分類されない衣服・繊維製身の回り品(毛皮製衣服・身の回り品を含む)	2	x
1191	寝具	4	12,491
1195	繊維製袋	1	x
1196	刺しゅう	1	x
1198	繊維製衛生材料	1	x
1199	他に分類されない繊維製品	11	99,171
1211	一般製材	15	24,882
1212	単板	1	x
1213	木材チップ	1	x
1221	造作材(建具を除く)	1	x
1224	建築用木製組立材料	4	27,873
1299	他に分類されない木製品(竹、とうを含む)	3	4,066
1311	木製家具(漆塗りを除く)	14	49,867
1312	金属製家具	3	10,759
1331	建具	4	4,805
1391	事務所用・店舗用装備品	1	x
1393	鏡縁・額縁	1	x
1431	塗工紙(印刷用紙を除く)	1	x
1432	段ボール	1	x
1449	その他の紙製品	1	x
1452	角底紙袋	1	x
1453	段ボール箱	7	48,231
1454	紙器	4	2,709
1499	その他のパルプ・紙・紙加工品	1	x
1511	オフセット印刷(紙に対するもの)	10	36,682
1512	オフセット印刷以外の印刷(紙に対するもの)	3	1,278
1513	紙以外の印刷	8	30,766
1521	製版	1	x
1531	製本	7	14,132
1532	印刷物加工	9	16,770
1591	印刷関連サービス	3	6,213
1623	圧縮ガス・液化ガス	2	x
1629	その他の無機化学工業製品	2	x
1639	その他の有機化学工業製品	1	x
1652	医薬品製剤	1	x
1661	仕上用・皮膚用化粧品(香水、オーデコロンを含む)	3	100,814
1669	その他の化粧品・歯磨・化粧用調整品	1	x
1692	農薬	2	x
1699	他に分類されない化学工業製品	2	x
1811	プラスチック板・棒	1	x
1821	プラスチックフィルム	3	26,977
1822	プラスチックシート	4	15,631
1825	プラスチックフィルム・シート・床材・合成皮革加工	3	17,538
1831	電気機械器具用プラスチック製品(加工業を除く)	5	48,019
1832	輸送機械器具用プラスチック製品(加工業を除く)	6	53,921
1833	その他の工業用プラスチック製品(加工業を除く)	3	19,757
1834	工業用プラスチック製品加工	6	15,841
1851	プラスチック成形材料	4	8,955
1852	廃プラスチック製品	1	x
1891	プラスチック製日用雑貨・食卓用品	1	x
1892	プラスチック製容器	2	x
1897	他に分類されないプラスチック製品	3	54,402
1898	他に分類されないプラスチック製品加工	4	49,104
1933	工業用ゴム製品	2	x
2021	工業用革製品(手袋を除く)	3	24,982

第 8 表 商品分類別・製造品・賃加工品・その他収入統計表

(2) 加工賃収入額

(全事業所)

番 号	賃加工品目名	産出事業所数	金 額
			万円
2031	革製履物用材料・同附属品	4	30,157
2041	革製履物	4	12,440
2061	かばん(材料のいかんを問わない)	1	x
2071	袋物(ハンドバッグを除く)	5	14,398
2072	ハンドバッグ(材料のいかんを問わない)	1	x
2099	その他のなめし革製品	1	x
2112	板ガラス加工品(購入した板ガラスによるもの)	2	x
2119	その他のガラス・同製品	9	54,113
2123	コンクリート製品	3	7,295
2149	その他の陶磁器・同関連製品	1	x
2152	不定形耐火物	1	x
2169	その他の炭素・黒鉛製品	3	49,641
2179	その他の研磨材・同製品	1	x
2181	碎石	1	x
2182	再生骨材(コンクリート塊を粉砕したもの)	4	9,720
2184	石工品	5	4,087
2194	鋳型(中子を含む)	1	x
2199	他に分類されない窯業・土石製品	1	x
2239	その他の鋼材(賃加工)	1	x
2249	その他の表面処理鋼材	1	x
2251	銑鉄鋳物(鋳鉄管、可鍛鋳鉄を除く)	2	x
2253	鋳鋼	1	x
2254	鍛工品	2	x
2291	鉄鋼シャースリット	7	26,547
2299	他に分類されない鉄鋼品	13	40,340
2319	その他の非鉄金属第1次製錬・精製品	1	x
2322	アルミニウム第2次製錬・精製品(アルミニウム合金製造業を含む)	1	x
2329	その他の非鉄金属第2次製錬・精製品(非鉄金属合金製造業を含む)	1	x
2332	アルミニウム・同合金圧延品(抽伸、押出しを含む)	1	x
2341	電線・ケーブル(光ファイバケーブルを除く)	7	27,184
2342	光ファイバケーブル(通信複合ケーブルを含む)	1	x
2352	非鉄金属鋳物(銅・同合金鋳物及びダイカストを除く)	3	868
2353	アルミニウム・同合金ダイカスト	3	31,678
2354	非鉄金属ダイカスト(アルミニウム・同合金ダイカストを除く)	1	x
2355	非鉄金属鍛造品	2	x
2399	他に分類されない非鉄金属	3	23,954
2422	機械刃物	5	16,966
2424	作業工具	1	x
2426	農業用器具(農業用機械を除く)	2	x
2429	その他の金物類	3	3,677
2431	配管工事用附属品(バルブ、コックを除く)	2	x
2441	鉄骨	19	90,355
2442	建設用金属製品(鉄骨を除く)	11	45,148
2443	金属製サッシ・ドア	2	x
2445	建築用金属製品(サッシ、ドア、建築用金物を除く)	9	9,148
2446	製缶板金	24	114,468
2451	アルミニウム・同合金プレス製品	7	24,214
2452	金属プレス製品(アルミニウム・同合金を除く)	18	74,985
2461	金属製品塗装	24	423,267
2462	溶融めっき(表面処理鋼材を除く)	1	x
2463	金属彫刻	1	x
2464	電気めっき(表面処理鋼材めっきを除く)	15	1,105,593
2465	金属熱処理	7	189,730
2469	その他の金属表面処理	14	112,995
2479	その他の金属線製品	2	x
2481	ボルト・ナット・リベット・小ねじ・木ねじ等	11	26,722
2492	金属製スプリング	1	x

第 8 表 商品分類別・製造品・賃加工品・その他収入統計表

(2) 加工賃収入額

(全事業所)

番 号	賃加工品目名	産出事業所数	金 額
			万円
2499	他に分類されない金属製品	9	29,101
2513	はん用内燃機関	1	x
2521	ポンプ・同装置	6	21,488
2523	油圧・空圧機器	9	33,969
2531	動力伝導装置(玉軸受、ころ軸受を除く)	6	48,057
2532	エレベータ・エスカレータ	1	x
2533	物流運搬設備	2	x
2535	冷凍機・温湿調整装置	1	x
2591	消火器具・消火装置	1	x
2592	弁・同附属品	1	x
2593	パイプ加工・パイプ附属品	3	1,444
2594	玉軸受・ころ軸受	1	x
2595	ピストンリング	1	x
2596	他に分類されないはん用機械・装置	4	8,219
2599	各種機械・同部分品製造修理(注文製造・修理)	7	18,652
2611	農業用機械(農業用器具を除く)	10	10,417
2621	建設機械・鉱山機械	5	89,313
2635	縫製機械	7	11,130
2641	食品機械・同装置	4	6,979
2644	印刷・製本・紙工機械	12	25,752
2645	包装・荷造機械	4	3,660
2651	鑄造装置	1	x
2652	化学機械・同装置	2	x
2661	金属工作機械	3	34,303
2662	金属加工機械(金属工作機械を除く)	3	9,163
2663	金属工作機械用・金属加工機械用部分品・附属品(機械工具、金型を除く)	42	226,823
2664	機械工具(粉末や金業を除く)	7	28,401
2671	半導体製造装置	37	529,114
2672	フラットパネルディスプレイ製造装置	1	x
2691	金属用金型・同部分品・附属品	6	31,172
2692	非金属用金型・同部分品・附属品	4	10,152
2693	真空装置・真空機器	6	56,357
2694	ロボット	9	41,851
2699	他に分類されない生産用機械・同部分品	16	29,203
2711	複写機	2	x
2719	その他の事務用機械器具	1	x
2722	娯楽用機械	5	18,766
2723	自動販売機	1	x
2732	はかり	1	x
2733	圧力計・流量計・液面計等	1	x
2734	精密測定器	1	x
2739	その他の計量器・測定器・分析機器・試験機・測量機械器具・理化学機械器具	8	48,442
2741	医療用機械器具	6	18,449
2743	医療用品(動物用医療機械器具を含む)	1	x
2751	顕微鏡・望遠鏡等	2	x
2752	写真機・映画用機械・同附属品	2	x
2753	光学機械用レンズ・プリズム	6	143,424
2812	光電変換素子	1	x
2814	集積回路	5	2,439,956
2815	液晶パネル・フラットパネル	2	x
2821	抵抗器・コンデンサ・変成器・複合部品	5	1,313,334
2822	音響部品・磁気ヘッド・小形モーター	1	x
2823	コネクタ・スイッチ・リレー	11	492,380
2841	電子回路基板	2	x
2842	電子回路実装基板	21	276,657
2851	電源ユニット・高周波ユニット・コントロールユニット	6	206,479
2859	その他のユニット部品	4	208,315

第 8 表 商品分類別・製造品・賃加工品・その他収入統計表

(2) 加工賃収入額

(全事業所)

番 号	賃加工品目名	産出事業所数	金 額
			万円
2899	その他の電子部品・デバイス・電子回路	20	338,175
2911	発電機・電動機・その他の回転電気機械	2	x
2912	変圧器類(電子機器用を除く)	1	x
2913	電力開閉装置	1	x
2914	配電盤・電力制御装置	24	141,087
2915	配線器具・配線附属品	2	x
2922	内燃機関電装品(ワイヤーハーネスを含む)	11	82,137
2929	その他の産業用電気機械器具(車両用、船舶用を含む)	7	20,987
2931	ちゅう房機器	1	x
2939	その他の民生用電気機械器具	9	112,133
2942	電気照明器具	10	63,463
2951	蓄電池	1	x
2952	一次電池(乾電池、湿電池)	1	x
2961	X線装置	1	x
2969	その他の電子応用装置	3	52,774
2971	電気計測器(別掲を除く)	1	x
2973	医療用計測器	3	30,484
2999	その他の電気機械器具	4	36,715
3011	有線通信機械器具	1	x
3012	スマートフォン・携帯電話機・PHS電話機	1	x
3013	無線通信機械器具	2	x
3019	その他の通信機械器具・同関連機械器具	1	x
3021	ビデオ機器	2	x
3022	デジタルカメラ	4	31,448
3023	電気音響機械器具	4	4,793
3032	パーソナルコンピュータ	8	302,613
3033	外部記憶装置	1	x
3034	印刷装置	5	13,117
3035	表示装置	1	x
3039	その他の附属装置	6	47,920
3112	自動車車体・附随車	2	x
3113	自動車部分品・附属品	46	748,571
3122	鉄道車両用部分品	5	4,422
3131	船舶製造・修理	1	x
3134	船用機関	4	4,320
3149	その他の航空機部分品・補助装置	5	76,480
3151	フォークリフトトラック・同部分品・附属品	1	x
3159	その他の産業用運搬車両・同部分品・附属品	2	x
3199	他に分類されない輸送用機械器具	1	x
3231	時計・同部分品	4	29,414
3249	その他の楽器・楽器部品・同材料	1	x
3261	万年筆・ペン類・鉛筆	5	44,195
3269	その他の事務用品	1	x
3271	漆器	1	x
3282	畳	1	x
3292	看板・標識機	8	6,554
3294	モデル・模型	1	x
3295	工業用模型	2	x
3299	他に分類されないその他製品	4	6,270

注1:1つの事業所で複数の品目を取扱っている場合、それぞれの品目に事業所数及び金額を計上している。

注2:産出事業所数総計は事業所の重複を除いているため、品目ごとの産出事業所数の合計とは一致しない。

第 8 表 商品分類別・製造品・賃加工品・その他収入統計表

(3) その他収入額

(全事業所)

番 号	その他収入の種類名	産出事業所数	金 額
			万円
	総 計	551	11,303,370
7100	農業、林業、漁業の収入	14	82,417
7300	鉱業、採石業、砂利採取業収入	5	38,231
7400	建設業収入	42	676,034
7500	販売電力収入	16	15,542
7700	情報通信業収入	2	x
7800	冷蔵保管料収入	3	1,793
7900	運輸業、郵便業収入(冷蔵保管料収入を除く)	10	96,547
8000	転売収入(仕入商品販売収入)	294	8,711,208
8100	製造小売収入	57	133,967
8200	金融・保険業収入	6	3,306
8300	不動産業、物品賃貸業収入	83	75,857
8400	学術研究、専門・技術サービス業収入	27	441,881
8500	宿泊業、飲食サービス業収入	14	38,001
8600	生活関連サービス業、娯楽業収入	6	4,696
8800	医療、福祉収入	3	12,021
8900	修理料収入	52	263,714
9000	その他の収入(上記以外のもの)	89	693,052

注1:1つの事業所で上記のうち複数の収入がある場合、それぞれの収入に事業所数及び金額を計上している。

注2:産出事業所数総計は事業所の重複を除いているため、収入ごとの産出事業所数の合計とは一致しない。

参考表1 都道府県別 事業所数、従業者数、製造品出荷額等、付加価値額

(全事業所)

都道府県	事業所数		従業者数		製造品出荷額等		付加価値額	
	令和 6 年		令和 6 年		令和 5 年		令和 5 年	
		構成比 (%)	(人)	構成比 (%)	(億円)	構成比 (%)	(億円)	構成比 (%)
全 国	222,200	100.0	7,734,473	100.0	3,732,388	100.0	1,109,034	100.0
北 海 道	6,397	2.9	165,503	2.1	67,747	1.8	17,446	1.6
青 森 県	1,489	0.7	55,565	0.7	17,163	0.5	4,788	0.4
岩 手 県	2,114	1.0	86,083	1.1	31,247	0.8	9,056	0.8
宮 城 県	3,102	1.4	114,979	1.5	54,693	1.5	13,232	1.2
秋 田 県	1,766	0.8	61,333	0.8	15,636	0.4	6,287	0.6
山 形 県	2,700	1.2	97,681	1.3	33,555	0.9	13,440	1.2
福 島 県	3,894	1.8	152,760	2.0	56,554	1.5	19,024	1.7
茨 城 県	5,689	2.6	275,558	3.6	150,067	4.0	45,280	4.1
栃 木 県	4,857	2.2	197,935	2.6	98,895	2.6	29,155	2.6
群 馬 県	5,696	2.6	218,386	2.8	101,485	2.7	33,724	3.0
埼 玉 県	13,159	5.9	385,901	5.0	153,297	4.1	53,092	4.8
千 葉 県	5,921	2.7	211,434	2.7	152,932	4.1	28,655	2.6
東 京 都	15,297	6.9	265,946	3.4	85,527	2.3	31,347	2.8
神 奈 川 県	9,856	4.4	361,006	4.7	184,795	5.0	50,274	4.5
新 潟 県	5,767	2.6	178,649	2.3	54,667	1.5	19,467	1.8
富 山 県	2,931	1.3	122,482	1.6	41,338	1.1	14,182	1.3
石 川 県	3,187	1.4	98,620	1.3	32,064	0.9	11,207	1.0
福 井 県	2,553	1.1	75,549	1.0	26,497	0.7	8,927	0.8
山 梨 県	2,109	0.9	72,692	0.9	27,194	0.7	10,054	0.9
長 野 県	6,128	2.8	205,903	2.7	70,088	1.9	24,018	2.2
岐 阜 県	6,488	2.9	206,982	2.7	67,202	1.8	21,666	2.0
静 岡 県	10,530	4.7	408,750	5.3	197,732	5.3	64,398	5.8
愛 知 県	18,414	8.3	845,283	10.9	580,218	15.5	162,579	14.7
三 重 県	3,857	1.7	205,046	2.7	123,114	3.3	34,105	3.1
滋 賀 県	3,107	1.4	172,367	2.2	91,794	2.5	28,884	2.6
京 都 府	5,297	2.4	148,062	1.9	64,600	1.7	24,668	2.2
大 阪 府	18,481	8.3	446,661	5.8	193,430	5.2	61,641	5.6
兵 庫 県	8,572	3.9	364,089	4.7	184,617	4.9	56,760	5.1
奈 良 県	1,880	0.8	60,748	0.8	20,227	0.5	6,896	0.6
和 歌 山 県	1,747	0.8	52,520	0.7	28,915	0.8	10,128	0.9
鳥 取 県	854	0.4	31,098	0.4	8,867	0.2	2,641	0.2
島 根 県	1,206	0.5	42,265	0.5	13,838	0.4	4,571	0.4
岡 山 県	3,921	1.8	149,176	1.9	96,040	2.6	19,230	1.7
広 島 県	5,871	2.6	214,305	2.8	114,765	3.1	29,608	2.7
山 口 県	1,983	0.9	97,787	1.3	77,818	2.1	22,491	2.0
徳 島 県	1,294	0.6	48,337	0.6	23,337	0.6	10,462	0.9
香 川 県	2,354	1.1	72,409	0.9	30,808	0.8	7,947	0.7
愛 媛 県	2,592	1.2	81,639	1.1	55,931	1.5	9,975	0.9
高 知 県	1,091	0.5	23,543	0.3	6,540	0.2	2,134	0.2
福 岡 県	6,022	2.7	229,749	3.0	116,167	3.1	29,149	2.6
佐 賀 県	1,436	0.6	63,554	0.8	23,192	0.6	8,134	0.7
長 崎 県	1,646	0.7	54,902	0.7	18,517	0.5	7,399	0.7
熊 本 県	2,235	1.0	93,807	1.2	34,863	0.9	12,588	1.1
大 分 県	1,664	0.7	65,749	0.9	56,838	1.5	13,018	1.2
宮 崎 県	1,533	0.7	55,059	0.7	18,365	0.5	6,285	0.6
鹿 児 島 県	2,533	1.1	72,938	0.9	24,150	0.6	7,287	0.7
沖 縄 県	980	0.4	23,683	0.3	5,067	0.1	1,730	0.2

注 1：総務省・経済産業省が「2024経済構造実態調査 製造業事業所調査結果」において公表した数値である。

注 2：付加価値額について、従業者29人以下の事業所は、粗付加価値額である。

参考表2 製造品出荷額等の都道府県別順位及び主要産業の概況

(全事業所)

都道府県	金額 (億円)	順位		構成比 (%)	1 位		2 位		3 位	
		令和4年	令和5年		産 業	構成比	産 業	構成比	産 業	構成比
全 国	3,732,388	-	-	100.0	輸送	21.4	化学	8.9	食料	8.8
北海道	67,747	19	19	1.8	食料	36.0	石油	12.2	鉄鋼	8.0
青森県	17,163	41	42	0.5	食料	23.9	非鉄	13.0	電子	10.4
岩手県	31,247	30	31	0.8	輸送	23.9	電子	14.2	食料	14.0
宮城県	54,693	24	25	1.5	輸送	15.0	食料	13.7	電子	13.0
秋田県	15,636	42	43	0.4	電子	32.4	生産	9.7	食料	7.6
山形県	33,555	29	29	0.9	電子	26.8	化学	11.1	食料	10.1
福島県	56,554	23	23	1.5	化学	11.9	輸送	10.5	電子	10.4
茨城県	150,067	7	8	4.0	化学	13.4	生産	12.9	食料	11.1
栃木県	98,895	14	13	2.6	輸送	16.1	飲料	12.5	電気	9.3
群馬県	101,485	13	12	2.7	輸送	37.0	食料	9.5	化学	7.2
埼玉県	153,297	8	6	4.1	輸送	18.2	食料	14.9	化学	10.4
千葉県	152,932	6	7	4.1	石油	25.7	化学	16.7	鉄鋼	14.3
東京都	85,527	16	16	2.3	輸送	16.3	食料	10.3	印刷	9.5
神奈川県	184,795	5	4	5.0	輸送	21.8	石油	13.7	化学	11.1
新潟県	54,667	26	26	1.5	化学	15.5	食料	14.9	金属	11.6
富山県	41,338	27	27	1.1	化学	16.9	非鉄	13.1	金属	10.7
石川県	32,064	32	30	0.9	生産	30.3	電子	10.9	化学	6.5
福井県	26,497	35	35	0.7	電子	14.3	電気	11.3	化学	9.3
山梨県	27,194	34	34	0.7	生産	28.0	食料	10.2	電子	8.1
長野県	70,088	18	18	1.9	情報	15.9	電子	13.1	生産	12.2
岐阜県	67,202	20	20	1.8	輸送	18.0	生産	9.7	金属	8.9
静岡県	197,732	3	2	5.3	輸送	25.6	電気	14.3	化学	13.0
愛知県	580,218	1	1	15.5	輸送	56.7	電気	6.2	鉄鋼	5.9
三重県	123,114	9	9	3.3	輸送	25.0	電子	14.5	化学	11.3
滋賀県	91,794	15	15	2.5	化学	15.2	電気	12.1	輸送	11.6
京都府	64,600	21	21	1.7	飲料	14.3	生産	9.7	食料	9.5
大阪府	193,430	2	3	5.2	生産	11.9	化学	10.4	鉄鋼	9.3
兵庫県	184,617	4	5	4.9	鉄鋼	14.5	化学	13.6	輸送	10.4
奈良県	20,227	39	39	0.5	食料	14.5	輸送	9.9	プラ	9.3
和歌山県	28,915	33	33	0.8	鉄鋼	24.1	石油	16.4	化学	15.5
鳥取県	8,867	45	45	0.2	電子	19.6	食料	18.7	電気	12.0
島根県	13,838	44	44	0.4	電子	22.1	鉄鋼	12.6	情報	12.2
岡山県	96,040	12	14	2.6	石油	19.3	鉄鋼	16.5	化学	14.6
広島県	114,765	10	11	3.1	輸送	37.4	鉄鋼	12.8	生産	9.6
山口県	77,818	17	17	2.1	化学	29.8	輸送	19.1	石油	14.6
徳島県	23,337	38	37	0.6	化学	33.7	電気	16.9	電子	12.6
香川県	30,808	31	32	0.8	非鉄	18.2	食料	14.7	輸送	8.8
愛媛県	55,931	25	24	1.5	非鉄	26.2	石油	13.5	紙パ	11.6
高知県	6,540	46	46	0.2	窯業	15.7	食料	14.9	生産	13.3
福岡県	116,167	11	10	3.1	輸送	37.0	鉄鋼	11.1	食料	9.2
佐賀県	23,192	37	38	0.6	食料	18.9	電子	12.3	輸送	11.0
長崎県	18,517	43	40	0.5	輸送	22.9	電子	18.8	食料	16.6
熊本県	34,863	28	28	0.9	生産	21.4	食料	12.7	輸送	12.7
大分県	56,838	22	22	1.5	非鉄	18.4	鉄鋼	16.4	石油	12.5
宮崎県	18,365	40	41	0.5	食料	22.7	飲料	10.8	電子	10.3
鹿児島県	24,150	36	36	0.6	食料	34.4	飲料	21.2	電子	12.0
沖縄県	5,067	47	47	0.1	食料	39.0	飲料	15.2	窯業	12.7

注：総務省・経済産業省が「2024経済構造実態調査 製造業事業所調査結果」において公表した数値である。