

山形県の人口と世帯数（推計） （平成21年5月1日現在）

4月の概況

平成21年5月1日現在の本県の人口は、1,181,775人(男 566,858人・女 614,917人)で、前月に比べ **905** 人減少した。

内訳では、自然動態で **402** 人(出生 741人・死亡 1,143人)減少、社会動態で **503** 人(県外転入 3,020人・県外転出 3,523人)減少した。

市町村別で見ると、増加したのは4市町、減少したのは31市町村である。

一方、世帯数は391,413世帯で前月に比べ1,616世帯増加した。

表1 平成21年4月中の人口動態

		総数	男	女	
4月1日現在人口		1,182,680	567,298	615,382	
自然動態	出生	741	386	355	
	死亡	1,143	594	549	
	自然動態増減	402	208	194	
社会動態	転入	県内	1,807	1,404	
		県外	3,020	1,707	1,313
	転出	県内	3,211	1,807	1,404
		県外	3,523	1,939	1,584
	社会動態増減	503	232	271	
実増加		905	440	465	
5月1日現在人口		1,181,775	566,858	614,917	

<人口移動の月別推移>

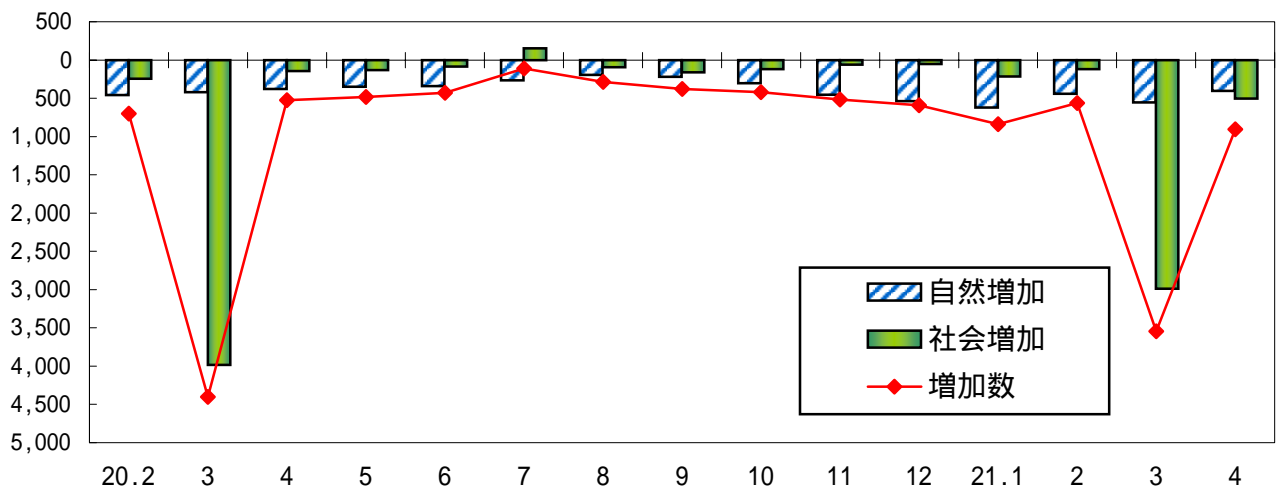


表2 県人口と世帯数の推移

	総数	男	女	対前月 増減数	対前年同月 増減数	世帯数
* H 2 . 10 . 1	1,258,390	607,041	651,349			341,638
* H 7 . 10 . 1	1,256,958	607,316	649,642			360,178
* H12 . 10 . 1	1,244,147	601,372	642,775			377,049
* H17 . 10 . 1	1,216,181	585,023	631,158			386,728
H18 . 10 . 1	1,207,513	580,370	627,143			388,647
H19 . 10 . 1	1,198,710	575,542	623,168	253	8,803	390,238
11 . 1	1,198,323	575,394	622,929	387	9,068	390,438
12 . 1	1,197,850	575,172	622,678	473	9,126	390,428
H20 . 1 . 1	1,197,174	574,822	622,352	676	9,140	390,369
2 . 1	1,196,467	574,451	622,016	707	9,157	390,279
3 . 1	1,195,767	574,132	621,635	700	9,286	390,057
4 . 1	1,191,364	571,789	619,575	4,403	9,271	388,593
5 . 1	1,190,840	571,585	619,255	524	9,335	390,676
6 . 1	1,190,358	571,319	619,039	482	9,402	390,814
7 . 1	1,189,930	571,059	618,871	428	9,389	390,859
8 . 1	1,189,819	571,041	618,778	111	9,416	391,080
9 . 1	1,189,531	570,857	618,674	288	9,432	391,162
10 . 1	1,189,152	570,705	618,447	379	9,558	391,156
11 . 1	1,188,730	570,531	618,199	422	9,593	391,307
12 . 1	1,188,214	570,211	618,003	516	9,636	391,341
H21 . 1 . 1	1,187,623	569,927	617,696	591	9,551	391,277
2 . 1	1,186,786	569,452	617,334	837	9,681	391,180
3 . 1	1,186,225	569,195	617,030	561	9,542	390,986
4 . 1	1,182,680	567,298	615,382	3,545	8,684	389,797
5 . 1	1,181,775	566,858	614,917	905	9,065	391,413

[利用上の注意]

1. この月報は、山形県統計条例に基づき、最近時の国勢調査人口及び世帯数(確定値)を基礎とし、これに市町村から報告される住民基本台帳及び外国人登録法に基づく「増減数」(出生、死亡及び転入、転出者)を加減して推計したものです。
2. 「*」は国勢調査確定値です。
3. 「 」は該当なしです。
4. 世帯数については、国勢調査と住民基本台帳の世帯のとらえ方に若干の相違がありますので、利用に当たってはご注意ください。

各月報を取りまとめ、毎年10月1日現在で「山形県の人口と世帯数 ～山形県社会的移動人口調査結果報告書～」を刊行しておりますのでご利用ください。また、平成20年の年報を山形県ホームページに掲載しております。

(<http://www.pref.yamagata.jp/ou/somu/020052/>)

山形県の人口と世帯数についての照会は、下記をお願いします。

山形市松波二丁目8-1
山形県総務部総合政策室統計企画課 生活統計班


TEL 023-630-2178

FAX 023-630-2185

表3 市町村別人口と世帯数

平成21年5月1日現在

	総数	男	女	自然動態			社会動態			総増減	世帯数	世帯数増減
				出生	死亡	増減	転入	転出	増減			
総数	1,181,775	566,858	614,917	741	1,143	402	6,231	6,734	503	905	391,413	1,616
市部計	932,106	446,943	485,163	596	843	247	5,459	5,609	150	397	320,282	1,529
郡部計	249,669	119,915	129,754	145	300	155	772	1,125	353	508	71,131	87
村山地域	567,562	272,769	294,793	363	504	141	3,276	3,312	36	177	191,343	849
最上地域	85,911	41,033	44,878	39	90	51	419	543	124	175	25,732	115
置賜地域	230,093	111,884	118,209	141	232	91	1,179	1,207	28	119	75,221	293
庄内地域	298,209	141,172	157,037	198	317	119	1,357	1,672	315	434	99,117	359
山形市	254,425	121,607	132,818	169	189	20	1,962	1,760	202	182	96,463	606
米沢市	90,346	44,545	45,801	48	71	23	652	521	131	108	33,180	250
鶴岡市	137,933	65,273	72,660	92	137	45	671	768	97	142	46,057	250
酒田市	112,912	53,486	59,426	75	133	58	537	685	148	206	39,471	75
新庄市	39,248	18,662	20,586	21	36	15	307	303	4	11	12,984	100
寒河江市	42,942	20,724	22,218	15	38	23	184	268	84	107	12,954	6
上山市	34,451	16,343	18,108	24	42	18	125	142	17	35	10,912	31
村山市	27,266	13,071	14,195	13	27	14	109	126	17	31	7,955	7
長井市	29,729	14,385	15,344	21	28	7	147	172	25	32	9,444	28
天童市	63,151	30,550	32,601	54	61	7	305	316	11	18	20,502	88
東根市	46,155	22,766	23,389	28	34	6	289	257	32	26	14,212	101
尾花沢市	19,351	9,278	10,073	10	19	9	45	98	53	62	5,464	4
南陽市	34,197	16,253	17,944	26	28	2	126	193	67	69	10,684	3
山辺町	15,266	7,233	8,033	11	20	9	64	56	8	1	4,438	3
中山町	12,152	5,880	6,272	4	15	11	49	46	3	8	3,413	6
河北町	20,119	9,692	10,427	17	23	6	63	99	36	42	5,749	9
西川町	6,525	3,125	3,400	6	4	2	16	25	9	7	1,922	3
朝日町	8,060	3,972	4,088	2	10	8	29	49	20	28	2,363	6
大江町	9,451	4,554	4,897	4	14	10	20	34	14	24	2,725	0
大石田町	8,248	3,974	4,274	6	8	2	16	36	20	22	2,271	1
金山町	6,469	3,102	3,367	1	7	6	13	42	29	35	1,726	0
最上町	10,057	4,870	5,187	7	12	5	36	42	6	11	2,791	4
舟形町	6,336	3,047	3,289	1	6	5	10	17	7	12	1,711	5
真室川町	9,424	4,499	4,925	2	10	8	24	59	35	43	2,687	4
大蔵村	3,862	1,835	2,027	3	7	4	7	22	15	19	1,066	1
鮭川村	5,055	2,418	2,637	3	6	3	12	13	1	4	1,295	0
戸沢村	5,460	2,600	2,860	1	6	5	10	45	35	40	1,472	3
高畠町	25,301	12,190	13,111	16	29	13	73	100	27	40	7,292	20
川西町	17,692	8,516	9,176	10	24	14	29	61	32	46	4,651	6
小国町	9,135	4,506	4,629	4	16	12	85	69	16	4	3,235	29
白鷹町	15,547	7,590	7,957	13	28	15	45	60	15	30	4,484	6
飯豊町	8,146	3,899	4,247	3	8	5	22	31	9	14	2,251	3
三川町	7,838	3,770	4,068	3	9	6	28	37	9	15	2,162	3
庄内町	23,608	11,175	12,433	17	18	1	98	107	9	10	6,736	28
遊佐町	15,918	7,468	8,450	11	20	9	23	75	52	61	4,691	3



山形県の移動者数について ~住民基本台帳人口移動報告から~

平成21年4月、総務省より「平成20年 住民基本台帳人口移動報告 ~移動者数及び移動率の状況~ (暦年集計)」が公表されました。

これによりますと、転出入の状況(移動率)では、本県は0.44%の転出超過となっており、平成19年と同率となっています。

本県への転出入を都道府県別にみると、転入元では宮城県からの3,390人(うち仙台市は2,288人)で、以下東京都1,974人(うち23区1,413人)福島県1,135人、神奈川県980人、埼玉県756人、ほかとなっています。

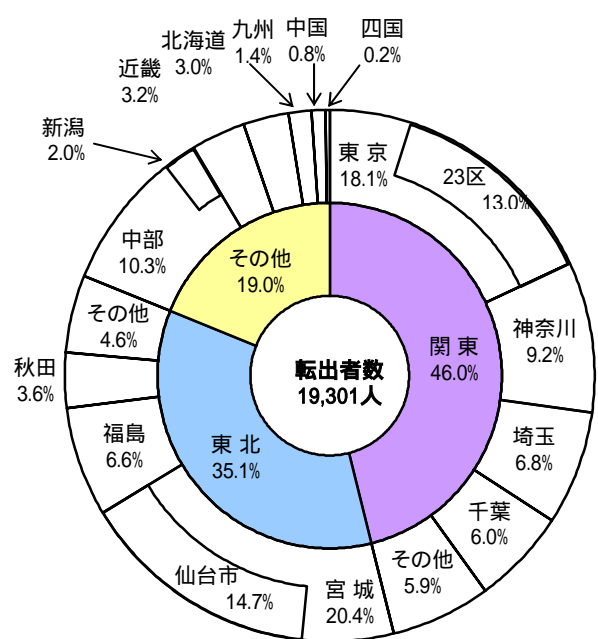
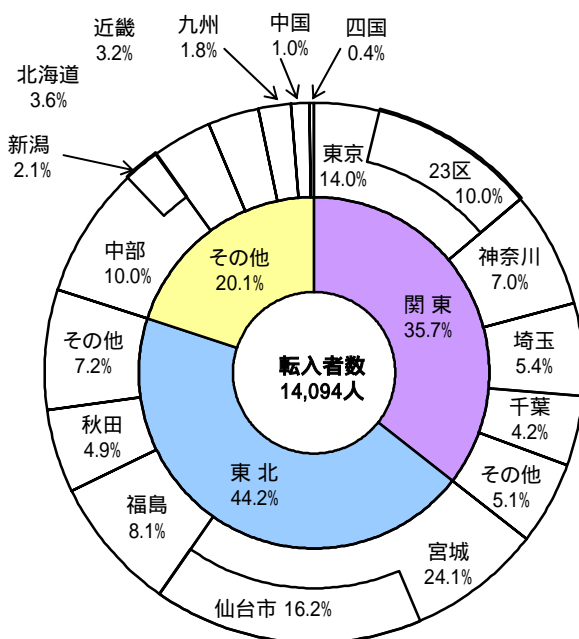
本県からの転出先では、宮城県の3,938人(うち仙台市2,845人)で、以下東京都3,486人(うち23区2,503人) 神奈川1,782人、埼玉県1,310人、福島県1,266人、ほかとなっており、本県の人口の転出入は宮城県と東京圏が中心となっている事が分かります。

移動率……各年10月1日現在で推計された日本人人口に対するそれぞれの移動に係る数の百分比。

表 平成20年 転入・転出先別県外移動者数 (人、%)

	転入		転出		転入超過(は転出超過)
	人数	構成比	人数	構成比	
総数	14,094	100.0	19,301	100.0	5,207
北海道	505	3.6	574	3.0	69
東北	6,235	44.2	6,773	35.1	538
関東	5,029	35.7	8,876	46.0	3,847
中部	1,410	10.0	1,995	10.3	585
近畿	457	3.2	615	3.2	158
中国	144	1.0	147	0.8	3
四国	57	0.4	48	0.2	9
九州	257	1.8	273	1.4	16
宮城県	3,390	24.1	3,938	20.4	548
東京都	1,974	14.0	3,486	18.1	1,512
神奈川県	980	7.0	1,782	9.2	802
福島県	1,135	8.1	1,266	6.6	131
埼玉県	756	5.4	1,310	6.8	554
大都市計	5,471	38.8	8,232	42.7	2,761
仙台市	2,288	16.2	2,845	14.7	557
東京都23区	1,413	10.0	2,503	13.0	1,090
横浜市	371	2.6	703	3.6	332
川崎市	235	1.7	395	2.0	160
さいたま市	202	1.4	344	1.8	142

図 平成20年転入・転出先別県外移動者数割合(%)



端数処理のため、地域の集計と一致しない場合がある。

統計企画課からのお知らせ

暮らしに役立つ統計調査です。

総務省統計局では、
4つの統計調査を
定期的に行っています。

調査員がお伺いしましたら、
ご協力をお願いします。

① 労働力調査

雇用対策に役立ってるんだ。



何を調べる?

就業や失業の実態を調べ、「完全失業率」など、我が国の雇用情勢を明らかにします。

何に使われる?

雇用・失業対策や、求職活動の円滑のための資料として利用されています。

② 家計調査

年金制度や医療費の検討にも
使われているんですね。



何を調べる?

世帯の統計収支を調べ、「消費支出」など、国民の暮らしを統計収支の面から明らかにします。

何に使われる?

求職活動の分析や、年金制度の検討、医療費算定などのための資料として利用されています。

③ 小売物価統計調査

物価のモノサシ「消費者物価指数
(CPI)」のもとになるんだ。



何を調べる?

商品の小売価格、サービス料金、家賃などを調べ、「消費者物価指数(CPI)」など、我が国の物価を明らかにします。

何に使われる?

物価動向の分析、金融政策運営や社会保障政策の基礎資料として利用されています。

④ 個人企業経済調査

個人で営んでいる店の支援にも
利用されているんだ。



何を調べる?

個人経営の事業所*の経営実態を調べ、「専業主婦」や「売上高」など、我が国の個人経営の事業所の実態を明らかにします。*「専業主婦」「専業主夫」「専業主婦・専業主夫」「専業主婦・専業主夫」

何に使われる?

国内総生産(GDP)の推計資料や、中小企業の雇用対策の資料として利用されています。

1億2700万人
のために。

統計調査

総務省統計局では、ここに掲げる調査のほかに、以下の統計調査・サービス調査の動向を明らかにするものとして「統計調査状況調査」、「サービス産業動向調査」を民間調査機関に委託して実施しています。



経済センサス シンボルマーク

はじめまして。
あすの日本をつくる
新しい経済調査です。

おたずねします
あなたのお店
会社のこと
事務所のこと

くわしくは

なるほど経済センサス

検索

平成21年経済センサス 基礎調査

調査対象は

すべての
企業

すべての
事業所
など

平成21年7月1日(水)です

経済センサスは全国すべての事業所・企業を対象とした調査です。
これにより、日本の経済活動の実態を明らかにします。
調査結果は、今後の皆様の暮らしの改善に役立てられます。

総務省統計局 都道府県・市区町村

<http://www.stat.go.jp/data/e-census/2009/kouhou/index.htm>

携帯サイトはこちらから

<http://e-census21.stat.go.jp>



お問合せ先

- ・山形県統計企画課経済統計班 023-630-2184
- ・市町村統計主管課