

## 8. 財 政

## 財 政

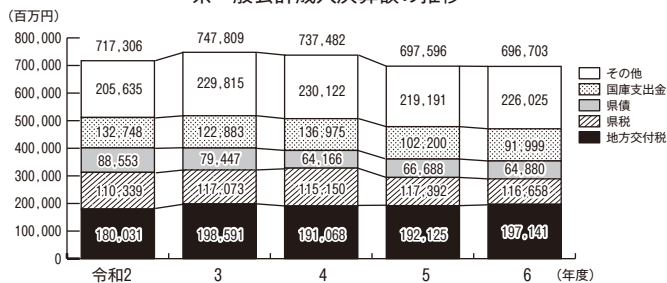
令和6年度の県一般会計の決算は歳入決算額6,967億283万円、歳出決算額6,856億9,755万円となり、前年度に比べて、歳入は0.1%の減少、歳出は0.2%の減少となっている。

歳入から歳出を差し引いた形式収支は110億529万円で、翌年度へ繰り越すべき財源56億8,089万円を差し引いた実質収支は、53億2,440万円の黒字となっている。


歳入構成の主なものは、地方交付税28.3%（5年度27.5%）、県税16.7%（同16.8%）、諸収入13.5%（同15.1%）、国庫支出金13.2%（同14.7%）などとなっている。

歳出構成の主なものは、教育費16.3%（同15.8%）、土木費13.8%（同13.7%）、公債費12.7%（同13.0%）、商工費12.5%（同14.1%）などとなっている。

### 県一般会計歳入決算額の推移



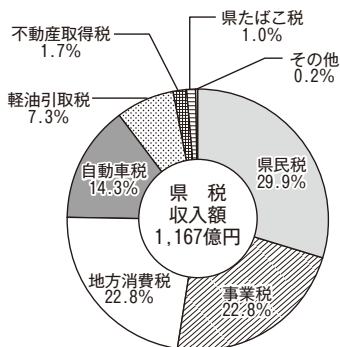
### 県一般会計歳出決算額の推移



特別会計の決算は、公債管理をはじめ10会計の合計額で、歳入決算額2,508億5,868万円、歳出決算額2,466億8,795万円となり、歳入から歳出を差し引いた額は、41億7,073万円の黒字となっている。

この決算額を前年度と比べると、歳入では92億8,701万円（3.6%）の減少、歳出では106億3,983万円（4.1%）の減少となっている。

令和6年度県税目別収入割合



# 119 県一般会計歳入歳出決算額

単位：金額＝千円、構成比＝%

区 分	令和4年度	5	6		
			決 算 額	構 成 比	
歳 入	総 額	737,481,744	697,595,882	696,702,834	
	県 税	115,150,222	117,391,511	116,658,078	16.7
	地方消費税清算金	55,050,692	54,694,235	56,046,733	8.0
	地方譲与税	22,947,939	23,051,034	25,914,559	3.7
	地方特例交付金	683,807	662,118	3,598,482	0.5
	地方交付税	191,067,761	192,124,937	197,140,878	28.3
	交通安全対策特別交付金	324,418	285,223	263,248	0.0
	分担金及び負担金	4,067,588	3,997,927	4,163,217	0.6
	使用料及び手数料	6,566,838	6,167,278	6,077,264	0.9
	国庫支出金	136,975,198	102,200,053	91,999,057	13.2
	財産収入	1,208,587	1,851,298	1,414,195	0.2
	寄附金	2,378,211	2,800,965	3,043,111	0.4
	繰入金	10,007,197	7,554,812	20,667,310	3.0
	繰越金	12,857,168	12,817,289	10,567,795	1.5
	諸収入	114,029,916	105,309,214	94,269,326	13.5
県 債	64,166,200	66,687,989	64,879,582	9.3	
歳 出	総 額	724,664,455	687,028,088	685,697,547	
	議 会 費	1,030,843	1,110,428	1,132,534	0.2
	総 務 費	34,540,943	32,947,273	38,045,981	5.5
	民 生 費	85,260,108	80,777,836	81,866,878	11.9
	衛 生 費	46,285,535	30,049,804	25,109,591	3.7
	労 働 費	2,049,214	1,897,428	2,044,015	0.3
	農 林 水 産 業 費	49,982,064	53,420,888	49,628,954	7.2
	商 工 費	117,742,683	96,919,103	85,485,566	12.5
	土 木 費	92,787,775	94,206,755	94,496,990	13.8
	警 察 費	26,858,840	25,434,344	27,794,797	4.1
	教 育 費	110,488,172	108,597,794	111,593,659	16.3
	災 害 復 旧 費	4,925,999	7,112,478	13,189,603	1.9
	公 債 費	86,540,259	89,118,728	87,195,391	12.7
諸 支 出 金	66,172,020	65,435,228	68,113,589	9.9	
予 備 費	-	-	-	-	
歳入歳出差引残額	12,817,289	10,567,795	11,005,287		

資料：県会計局「山形県歳入歳出決算書」

## 120 県特別会計歳入歳出決算額

単位：千円

区 分	令和5年度			6		
	歳入	歳出	差引 残高	歳入	歳出	差引 残高
総 額	260,145,693	257,327,780	2,817,913	250,858,679	246,687,948	4,170,731
公債管理	155,568,229	155,568,229	-	146,746,570	146,746,570	-
市町村振興資金	1,694,539	1,321,966	372,573	1,648,043	1,220,539	427,504
母子福祉資金	237,037	167,455	69,582	146,701	99,402	47,299
国民健康保険	99,545,985	99,011,790	534,195	96,626,600	94,796,566	1,830,034
小規模企業者等 設備導入資金	891,250	350,922	540,328	842,551	304,185	538,366
土地取得事業	679,683	101,721	577,963	790,828	106,172	684,657
農業改良資金	409,138	61,618	347,519	362,306	65,092	297,214
沿岸漁業改善資金	125,128	95	125,032	126,288	165	126,123
林業改善資金	253,655	22,134	231,521	279,188	61,492	217,696
港湾整備事業	741,050	721,850	19,200	3,289,605	3,287,766	1,839

資料：県会計局「山形県歳入歳出決算書」

## 121 県 税 収 入 額

単位：千円

区 分	令和4年度	5	6
総 額	115,150,222	117,391,511	116,658,078
県 民 税	35,604,521	36,938,305	34,911,125
事 業 税	26,608,346	27,579,482	26,613,065
地 方 消 費 税	23,533,376	24,088,328	26,554,266
不 動 産 取 得 税	2,049,477	1,917,305	1,947,389
県 た ば こ 税	1,185,769	1,187,477	1,156,903
ゴルフ場利用税	114,285	108,695	103,815
軽油引取税	9,128,669	8,621,024	8,524,470
自動車税	16,758,974	16,735,991	16,687,088
鉾 区 税	2,289	2,268	2,164
狩 猟 税	3,306	3,106	3,162
産業廃棄物税	149,383	151,125	153,771
旧法による税	11,827	58,406	858

資料：県会計局「山形県歳入歳出決算書」

## 122 市町村普通会計決算額

単位：千円

区 分				合 計	市 計	町 村 計
令和5年度						
歳入	総額		673,408,962	497,468,384	175,940,578	
歳出	総額		645,766,623	479,835,990	165,930,633	
令和6年度						
歳入	総額		696,269,802	507,576,219	188,693,583	
歳出	総額		666,652,615	488,787,340	177,865,275	
形式収支			29,617,187	18,788,879	10,828,308	
翌年度へ繰り越すべき財源			6,406,409	4,089,291	2,317,118	
実質収支			23,210,778	14,699,588	8,511,190	
歳	地方譲与税		136,684,607	115,172,570	21,512,037	
	地方交付金		5,299,893	3,570,073	1,729,820	
	配当交付金		46,323	38,897	7,426	
	株式譲渡所得交付金		613,283	514,768	98,515	
	地方消費税交付金		896,775	752,778	143,997	
	ゴルフ場利用税交付金		28,133,310	22,927,919	5,205,391	
	自動車取得税交付金		73,183	39,084	34,099	
	自動車税環境性能割交付金		-	-	-	
	法人事業税交付金		487,945	337,192	150,753	
	国有提供施設等所在市町村助成交付金		1,889,500	1,606,025	283,475	
			20,635	20,635	-	
	地方特例交付金等		5,517,224	4,538,059	979,165	
	地方交付税金		185,024,407	111,877,786	73,146,621	
	交通安全対策特別交付金		130,274	110,199	20,075	
	分担金及び負担金		3,363,121	2,832,912	530,209	
	使手数料		4,324,746	3,181,087	1,143,659	
	国庫支出金		1,456,533	1,243,726	212,807	
	県支産出金		94,790,433	75,433,429	19,357,004	
	寄附収入		46,723,667	35,200,876	11,522,791	
繰越収入		1,983,200	1,507,317	475,883		
繰越収入		42,884,656	32,308,738	10,575,918		
繰越収入		45,100,051	30,415,119	14,684,932		
繰越収入		24,890,339	16,057,394	8,832,945		
繰越収入		23,830,254	20,602,623	3,227,631		
繰越収入		42,105,443	27,287,013	14,818,430		
	計		<b>696,269,802</b>	<b>507,576,219</b>	<b>188,693,583</b>	
歳	議会費		5,143,964	3,237,663	1,906,301	
	民生費		122,458,737	82,073,541	40,385,196	
	衛生費		198,408,711	160,979,626	37,429,085	
	労働費		48,800,877	35,207,710	13,593,167	
	農林水産業費		1,409,862	1,110,050	299,812	
	商業費		25,902,334	15,839,327	10,063,007	
	工業費		32,485,093	23,684,480	8,800,613	
	土木費		70,068,647	50,891,371	19,177,276	
	消費財費		23,499,656	16,752,747	6,746,909	
	教育費		69,265,784	52,077,447	17,188,337	
	災害復旧費		8,883,445	3,918,063	4,965,382	
	公債費		60,033,787	42,724,037	17,309,750	
	諸支出金		291,718	291,278	440	
		計		<b>666,652,615</b>	<b>488,787,340</b>	<b>177,865,275</b>

資料：県市町村課

## 123 市町村税収入額

単位：千円

区 分	令和4年度	5	6
総 額	138,830,164	140,929,231	136,684,758
普 通 税	130,900,673	132,874,077	128,610,297
市 町 村 民 税	57,369,733	58,532,952	53,990,900
固 定 資 産 税	62,227,661	62,960,831	63,339,025
軽 自 動 車 税	4,037,218	4,100,346	4,188,719
市町村たばこ税	7,260,870	7,271,353	7,084,135
鉱 産 税	5,191	8,595	7,518
特別土地保有税	-	-	-
目 的 税	7,929,491	8,055,154	8,074,461

資料：県市町村課

## 124 地 方 債

単位：千円

区 分	令和4年度	5	6	
県 債	総 額	78,309,900	72,313,789	69,572,882
	一 般 会 計 債	60,035,000	64,339,900	63,792,592
	公 営 企 業 債	13,122,000	5,796,700	4,762,900
	そ の 他	5,152,900	2,177,189	1,017,390
市 町 村 債	総 額	72,714,193	68,984,983	77,605,044
	一 般 会 計 債	42,488,100	41,039,100	52,302,500
	公 営 企 業 債	24,071,000	24,614,000	23,307,200
	そ の 他	6,155,093	3,331,883	1,995,344

注：県債は発行実績額、市町村債は県による同意等額。但し、市町村債の「その他」には、県から市町村に対する貸付実績額で計上した市町村振興資金貸付金を含む。

資料：県財政課、県市町村課

## 125 県民租税負担額

単位：千円、1人当たり負担額＝円

区 分	令和3年度	4	5
<b>総 額</b>	508,531,873	519,260,343	520,985,018
国 税	257,169,078	263,039,575	266,731,548
県 税	116,798,630	115,213,584	117,497,214
市 町 村 税	134,564,167	141,007,186	136,756,256
<b>1人当たり負担額</b>	477,515	498,823	507,670
県 税	109,675	110,679	114,494

注：国税は徴収決定済額、県税及び市町村税（国民健康保険税を除く）は、現年課税分の調定額を計上した。

資料：県税政課「山形県税務統計年報」

## 126 税務署別国税徴収決定済額

令和5年度 単位：千円

区 分	総 額	山 形	米 沢	鶴 岡	酒 田
<b>総 額</b>	266,731,548	111,205,313	32,405,678	28,590,812	32,596,842
源 泉 所 得 税	25,385	13,925	480	4,091	6,557
源泉所得税及復興特別所得税	61,061,508	28,541,346	7,461,289	6,822,923	5,284,388
申 告 所 得 税	50,713	15,582	9,789	12,560	5,905
申告所得税及復興特別所得税	16,606,119	7,141,121	1,838,468	1,915,725	1,719,329
法 人 税	38,403,391	15,502,698	4,887,444	3,504,191	3,360,963
地 方 法 人 税	4,093,908	1,646,869	518,619	385,372	356,898
相 統 税	10,641,838	5,293,922	1,094,467	1,091,068	1,791,544
消 費 税	-	-	-	-	-
消費税及地方消費税	127,475,518	52,257,226	16,432,967	14,561,483	13,149,317
酒 税	1,107,201	169,567	147,649	160,222	X
たばこ税及たばこ特別税	-	-	-	-	-
揮発油税及地方揮発油税	X	-	-	-	X
そ の 他	X	623,058	14,506	133,178	37,629

区 分	新 庄	寒 河 江	村 山	長 井
<b>総 額</b>	13,353,810	13,687,050	23,504,433	11,387,610
源 泉 所 得 税	305	28	-	-
源泉所得税及復興特別所得税	2,628,657	2,764,338	5,162,843	2,395,725
申 告 所 得 税	2,916	699	1,171	2,091
申告所得税及復興特別所得税	969,600	1,015,429	1,520,920	485,528
法 人 税	2,090,617	1,425,075	6,036,353	1,596,050
地 方 法 人 税	225,679	153,184	642,230	165,057
相 統 税	385,967	387,621	336,572	260,678
消 費 税	-	-	-	-
消費税及地方消費税	7,035,870	7,852,835	9,725,845	6,459,975
酒 税	X	80,106	72,374	20,925
たばこ税及たばこ特別税	-	-	-	-
揮発油税及地方揮発油税	-	-	-	-
そ の 他	X	7,735	6,126	1,581

資料：仙台国税局