

山形県旅券統計

2025年

(令和7年)

令和8年6月

山形県みらい企画創造部

多文化共生・国際交流推進課

◆ 旅券取扱窓口

- ・ **山形県パスポートセンター**
霞城セントラル 2 階
TEL 023-647-2566

- ・ **村山総合支庁西村山総務課**
旅券事務室
村山総合支庁西村山地域振興局 1 階
TEL 0237-86-8197

- ・ **村山総合支庁北村山総務課**
旅券事務室
村山総合支庁北村山地域振興局 1 階
TEL 0237-47-8607

- ・ **最上総合支庁総務企画部総務課**
旅券事務室
最上総合支庁 1 階
TEL 0233-29-1218

- ・ **置賜総合支庁総務企画部総務課**
旅券事務室
置賜総合支庁 1 階
TEL 0238-26-6001

- ・ **置賜総合支庁西置賜総務課**
旅券事務室
置賜総合支庁西置賜地域振興局 1 階
TEL 0238-88-8202

- ・ **庄内総合支庁総務企画部総務課**
旅券事務室
庄内総合支庁 1 階
TEL 0235-66-5408

- ・ **鶴岡市役所市民課**
鶴岡市役所 1 階
TEL 0235-35-1194

- ・ **酒田市役所市民課**
酒田市役所 1 階
TEL 0234-26-5723

- ・ **天童市役所市民課**
天童市役所 1 階
TEL 023-654-1111 (内線 717)

目 次

I 令和7年 山形県の一般旅券申請等の概況	1～2
-----------------------	-----

II 旅券統計

1 旅券申請件数

(1) 申請件数の推移 年次別申請件数（暦年）	3
(2) 月別・効力別 申請件数	4
(3) 月別・旅券事務所別 申請件数	5～7
(4) 旅券事務所別 申請件数の推移	8
(5) 市町村別・効力別 申請件数	9

2 旅券発行件数

(1) 月別・効力別 発行件数	10
(2) 月別・男女別・年齢別 発行件数	10
(3) 男女別・年齢別発行件数の推移	11

3 旅券交付件数

(1) 月別・効力別 交付件数	12
(2) 月別未交付失効数	12
(3) 有効旅券数（12月末現在）の推移	12

参考資料

1 全国の旅券発行状況	13
2 旅券関係年表	14～16

I 令和7年 山形県の一般旅券申請等の概況

1 旅券申請の状況（Ⅱ1参照）

令和7年の一般旅券申請件数は13,639件で、前年の14,158件から3.7%減少した。なお、コロナ禍前である令和元年の19,665件と比較すると30.6%の減となっている。

（1）月別・効力別申請件数

月別では、7月が1,565件（申請全体の11.5%）、8月が1,388件（10.2%）、5月が1,304件（9.6%）となっている。

効力別では、新規申請件数13,466件のうち10年旅券が7,183件、5年旅券が6,283件となっている。

ダウンロード申請書を用いての申請は2,397件と、窓口申請の24.2%を占めている。

電子申請については、令和7年3月24日から新規申請等も受け付けを開始したことから、3,730件と申請全体の27.3%を占めている。

（2）旅券事務所別申請件数

旅券事務所別では、パスポートセンターが7,311件で全体（13,639件）の53.6%を占め、次いで、鶴岡市1,420件（10.4%）、置賜総合支庁1,160件（8.5%）、酒田市1,059件（7.8%）、天童市585件（4.3%）、村山総合支庁北村山振興局、村山総合支庁西村山振興局、最上総合支庁、庄内総合支庁、置賜総合支庁西置賜振興局の順となっている。

（3）市町村別申請件数

市町村別では、山形市が4,232件で全体の31.0%を占め、次いで鶴岡市1,519件（11.1%）、酒田市1,159件（8.5%）、天童市970件（7.1%）、米沢市954件（7.0%）となっている。

2 旅券発行（作成）の状況（Ⅱ2参照）

一般旅券発行件数は、13,351件で、前年（14,139件）に比べ788件減少した。

（1）月別・効力別発行件数

月別では、7月が1,500件（全体の11.2%）、8月が1,428件（10.7%）、5月が1,277件（9.6%）となっている。

効力別では、10年旅券が7,210件、5年旅券が6,141件となっており、10年旅券の割合が54.0%となっている。

（2）男女別・年齢別発行件数

男女別では、男性が6,648件（構成比49.8%）、女性が6,703件（同50.2%）となっている。

年齢別で見ると、12～19歳（同20.2%）、20歳代（同20.0%）、50歳代（同12.7%）、60歳代（構成比12.5%）、40歳代（同12.1%）、30歳代（同10.2%）となっている。

全国の発行状況から見ると、本県は日本人人口千人あたり13.6冊/年の発行となり、全国で43位となっている。（参考資料1参照）

3 旅券交付の状況（Ⅱ 3 参照）

一般旅券交付件数は、13,178 件で、前年（14,085 件）に比べ 907 件減少した。

（1）月別・効力別交付件数

月別では、8 月が 1,610 件、6 月が 1,343 件、7 月が 1,212 件となっている。

効力別では、新規交付件数のうち 10 年旅券は 6,994 件、5 年旅券（12 歳以上）が 5,447 件、5 年旅券（12 歳未満）が 578 件となっている。

（2）未交付失効件数

発行日から 6 箇月以内に申請者が旅券を受領しないために失効（未交付失効）した旅券は 17 件となっている。

（3）12 月末有効旅券数の推移

県内で交付された旅券のうち令和 7 年 12 月末現在で有効な旅券数は、10 年旅券が 62,829 件（前年比 61 件減）、5 年旅券が 18,872 件（前年比 4,326 件増）の計 81,701 件（前年比 4,265 件（5.5%）の増）となっている。

（ 留 意 事 項 ）

1 申請件数

一般旅券発給（限定旅券含む）、変更・残存、渡航先追加の申請件数。

2 発行件数

一般旅券（限定旅券含む）を発行（作成）した件数。（確定数は年毎に外務省が公表。都道府県等の比較が可能。）

3 交付件数

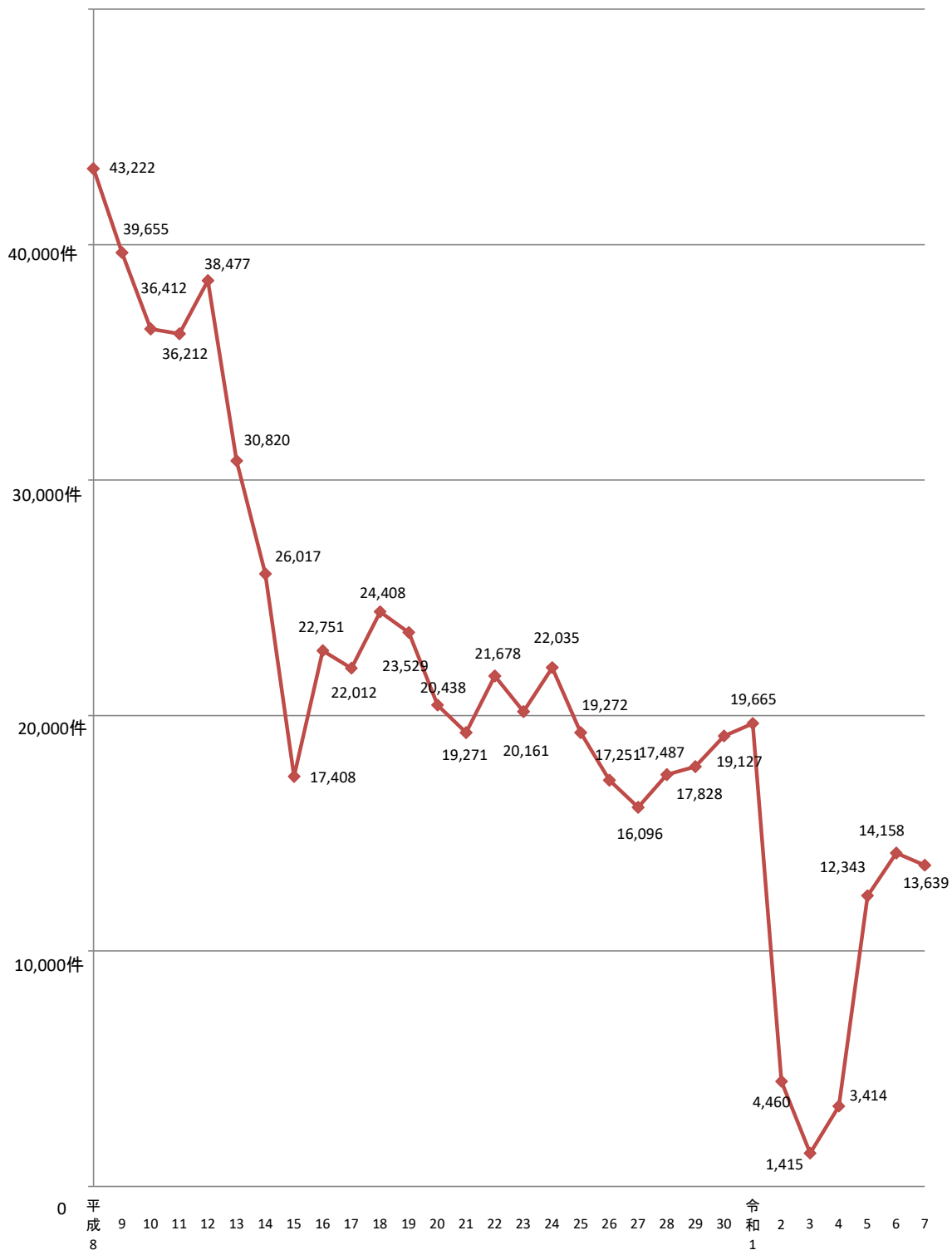
一般旅券（限定旅券含む）、変更・残存、渡航先追加の旅券を申請者に交付した件数。

申請者が旅券発行後 6 箇月経過しても旅券を受取りに来ない場合、当該旅券は失効（未交付失効）する。

Ⅱ 旅券統計

1 旅券申請件数

(1)申請件数の推移 年次別申請件数(暦年)



(2)月別・効力別申請件数

①総数

月 別		R7年 1月	2月	3月	4月	5月	6月	7月	8月	9月	10月	11月	12月	計
新 規	10年	640	571	641	595	602	548	689	662	632	588	505	510	7,183
	5年	459	453	461	428	692	643	858	664	486	359	334	446	6,283
	小計	1,099	1,024	1,102	1,023	1,294	1,191	1,547	1,326	1,118	947	839	956	13,466
変更・残存		14	9	20	15	10	16	18	12	15	13	11	20	173
渡航先追加														0
合 計		1,113	1,033	1,122	1,038	1,304	1,207	1,565	1,338	1,133	960	850	976	13,639

②窓口申請(①の内数)

月 別		R7年 1月	2月	3月	4月	5月	6月	7月	8月	9月	10月	11月	12月	計	内ダウン ロード 申請書
新 規	10年	620	561	525	397	385	375	435	439	403	354	278	286	5,058	1,223
	5年	452	451	413	280	431	495	670	503	343	251	184	253	4,726	1,159
	小計	1,072	1,012	938	677	816	870	1,105	942	746	605	462	539	9,784	2,382
変更・残存		14	9	19	6	7	13	11	8	13	8	7	10	125	15
渡航先追加														0	
合 計		1,086	1,021	957	683	823	883	1,116	950	759	613	469	549	9,909	2,397
内ダウンロード申請書		304	318	287	172	191	236	271	169	145	114	95	95	2,397	

③電子申請(①の内数)

月 別		R7年 1月	2月	3月	4月	5月	6月	7月	8月	9月	10月	11月	12月	計
新 規	10年	20	10	116	198	217	173	254	223	229	234	227	224	2,125
	5年	7	2	48	148	261	148	188	161	143	108	150	193	1,557
	小計	27	12	164	346	478	321	442	384	372	342	377	417	3,682
変更・残存				1	9	3	3	7	4	2	5	4	10	48
合 計		27	12	165	355	481	324	449	388	374	347	381	427	3,730

(3) 月別・旅券事務所別 申請件数

① 総数

旅券事務所等名	区分	R7年												合計
		1月	2月	3月	4月	5月	6月	7月	8月	9月	10月	11月	12月	
パスポート センター	10年旅券	299	295	351	369	359	337	431	396	393	259	241	244	3,974
	5年旅券	214	234	242	246	435	330	362	380	268	162	161	203	3,237
	変更・残存	10	3	8	11	9	10	13	10	6	8	3	9	100
	小計	523	532	601	626	803	677	806	786	667	429	405	456	7,311
村山総合支庁 西庁舎	10年旅券	29	26	20	11	18	13	20	13	20	29	16	26	241
	5年旅券	18	21	19	12	14	15	20	21	16	14	6	22	198
	変更・残存		1	1	2		1					1	1	7
	小計	47	48	40	25	32	29	40	34	36	43	23	49	446
村山総合支庁 北庁舎	10年旅券	30	35	42	18	21	14	26	22	12	25	19	21	285
	5年旅券	26	19	32	24	21	13	24	29	14	23	16	17	258
	変更・残存			1			1	1				1		4
	小計	56	54	75	42	42	28	51	51	26	48	36	38	547
最上総合支庁	10年旅券	15	22	17	12	15	15	17	17	11	20	25	14	200
	5年旅券	19	22	16	18	30	17	12	21	16	10	14	22	217
	変更・残存	1						1					1	3
	小計	35	44	33	30	45	32	30	38	27	30	39	37	420
置賜総合支庁	10年旅券	82	48	57	41	51	33	53	69	45	57	66	57	659
	5年旅券	46	43	30	33	64	67	39	47	37	27	32	29	494
	変更・残存	1								3	2	1		7
	小計	129	91	87	74	115	100	92	116	85	86	99	86	1,160
置賜総合支庁 西庁舎	10年旅券	22	17	22	12	9	18	11	10	6	14	7	9	157
	5年旅券	14	16	17	4	8	22	19	19	4	12	3	8	146
	変更・残存			1						1	1	1		4
	小計	36	33	40	16	17	40	30	29	11	27	11	17	307
庄内総合支庁	10年旅券	9	16	13	10	6	15	27	16	22	18	18	13	183
	5年旅券	6	10	19	7	12	23	52	17	14	10	14	15	199
	変更・残存		1						1					2
	小計	15	27	32	17	18	38	79	34	36	28	32	28	384
鶴岡市役所 計	10年旅券	77	53	51	53	71	61	46	60	55	83	50	49	709
	5年旅券	35	42	45	48	49	100	162	49	49	35	36	44	694
	変更・残存	1	1	3	1	0	3	1	0	2	1	1	3	17
	小計	113	96	99	102	120	164	209	109	106	119	87	96	1,420
酒田市役所 市民課	10年旅券	46	34	50	53	37	34	38	41	47	51	29	47	507
	5年旅券	46	30	20	25	31	38	137	48	45	38	28	51	537
	変更・残存		1	2	1	1	1	2		2	1	3	1	15
	小計	92	65	72	79	69	73	177	89	94	90	60	99	1,059
天童市役所 市民課	10年旅券	31	25	18	16	15	8	20	18	21	32	34	30	268
	5年旅券	35	16	21	11	28	18	31	33	23	28	24	35	303
	変更・残存	1	2	4					1	1			5	14
	小計	67	43	43	27	43	26	51	52	45	60	58	70	585
県 計	10年旅券	640	571	641	595	602	548	689	662	632	588	505	510	7,183
	5年旅券	459	453	461	428	692	643	858	664	486	359	334	446	6,283
	変更・残存	14	9	20	15	10	16	18	12	15	13	11	20	173
合計		1,113	1,033	1,122	1,038	1,304	1,207	1,565	1,338	1,133	960	850	976	13,639

(3) 月別・旅券事務所別 申請件数

② 窓口申請(①の内数)

旅券事務所等名	区分	R7年												合計
		1月	2月	3月	4月	5月	6月	7月	8月	9月	10月	11月	12月	
パスポート センター	10年旅券	279	285	235	171	142	164	177	173	180	148	128	130	2,212
	5年旅券	207	232	194	98	174	182	174	219	137	101	81	108	1,907
	変更・残存	10	3	7	2	6	7	6	6	4	6	1	4	62
	小計	496	520	436	271	322	353	357	398	321	255	210	242	4,181
村山総合支庁 西庁舎	10年旅券	29	26	20	11	18	13	20	13	18	22	4	12	206
	5年旅券	18	21	19	12	14	15	20	21	16	12	1	11	180
	変更・残存	0	1	1	2	0	1	0	0	0	0	0	1	6
	小計	47	48	40	25	32	29	40	34	34	34	5	24	392
村山総合支庁 北庁舎	10年旅券	30	35	42	18	21	14	26	22	12	15	12	12	259
	5年旅券	26	19	32	24	21	13	24	29	14	16	7	11	236
	変更・残存	0	0	1	0	0	1	1	0	0	0	0	0	3
	小計	56	54	75	42	42	28	51	51	26	31	19	23	498
最上総合支庁	10年旅券	15	22	17	12	15	15	17	17	11	15	20	6	182
	5年旅券	19	22	16	18	30	17	12	21	16	10	10	18	209
	変更・残存	1	0	0	0	0	0	1	0	0	0	0	0	2
	小計	35	44	33	30	45	32	30	38	27	25	30	24	393
置賜総合支庁	10年旅券	82	48	57	41	51	33	53	69	41	33	34	28	570
	5年旅券	46	43	30	33	64	67	39	47	36	18	23	18	464
	変更・残存	1	0	0	0	0	0	0	0	3	1	1	0	6
	小計	129	91	87	74	115	100	92	116	80	52	58	46	1,040
置賜総合支庁 西庁舎	10年旅券	22	17	22	12	9	18	11	10	6	10	6	6	149
	5年旅券	14	16	17	4	8	22	19	19	4	10	2	3	138
	変更・残存	0	0	1	0	0	0	0	0	1	0	1	0	3
	小計	36	33	40	16	17	40	30	29	11	20	9	9	290
庄内総合支庁	10年旅券	9	16	13	10	6	15	27	16	21	13	10	5	161
	5年旅券	6	10	19	7	12	23	52	17	13	6	8	13	186
	変更・残存	0	1	0	0	0	0	0	1	0	0	0	0	2
	小計	15	27	32	17	18	38	79	34	34	19	18	18	349
鶴岡市役所 計	10年旅券	77	53	51	53	71	61	46	60	52	50	36	35	645
	5年旅券	35	42	45	48	49	100	162	49	47	26	22	25	650
	変更・残存	1	1	3	1	0	3	1	0	2	1	1	2	16
	小計	113	96	99	102	120	164	209	109	101	77	59	62	1,311
酒田市役所 市民課	10年旅券	46	34	50	53	37	34	38	41	42	31	16	37	459
	5年旅券	46	30	20	25	31	38	137	48	40	30	15	32	492
	変更・残存	0	1	2	1	1	1	2	0	2	0	3	1	14
	小計	92	65	72	79	69	73	177	89	84	61	34	70	965
天童市役所 市民課	10年旅券	31	25	18	16	15	8	20	18	20	17	12	15	215
	5年旅券	35	16	21	11	28	18	31	33	20	22	15	14	264
	変更・残存	1	2	4	0	0	0	0	1	1	0	0	2	11
	小計	67	43	43	27	43	26	51	52	41	39	27	31	490
県 計	10年旅券	620	561	525	397	385	375	435	439	403	354	278	286	5,058
	5年旅券	452	451	413	280	431	495	670	503	343	251	184	253	4,726
	変更・残存	14	9	19	6	7	13	11	8	13	8	7	10	125
合計		1,086	1,021	957	683	823	883	1,116	950	759	613	469	549	9,909

(3) 月別・旅券事務所別 申請件数

③電子申請(①の内数)

旅券事務所等名	区分	R7年												合計
		1月	2月	3月	4月	5月	6月	7月	8月	9月	10月	11月	12月	
パスポート センター	10年旅券	20	10	116	198	217	173	254	223	213	111	113	114	1,762
	5年旅券	7	2	48	148	261	148	188	161	131	61	80	95	1,330
	変更・残存			1	9	3	3	7	4	2	2	2	5	38
	小計	27	12	165	355	481	324	449	388	346	174	195	214	3,130
村山総合支庁 西庁舎	10年旅券									2	7	12	14	35
	5年旅券										2	5	11	18
	変更・残存											1		1
	小計	0	0	0	0	0	0	0	0	2	9	18	25	54
村山総合支庁 北庁舎	10年旅券										10	7	9	26
	5年旅券										7	9	6	22
	変更・残存											1		1
	小計	0	0	0	0	0	0	0	0	0	17	17	15	49
最上総合支庁	10年旅券										5	5	8	18
	5年旅券											4	4	8
	変更・残存												1	1
	小計	0	0	0	0	0	0	0	0	0	5	9	13	27
置賜総合支庁	10年旅券									4	24	32	29	89
	5年旅券									1	9	9	11	30
	変更・残存										1			1
	小計	0	0	0	0	0	0	0	0	5	34	41	40	120
置賜総合支庁 西庁舎	10年旅券									4	1	3	8	8
	5年旅券									2	1	5	8	8
	変更・残存									1			1	1
	小計	0	0	0	0	0	0	0	0	0	7	2	8	17
庄内総合支庁	10年旅券									1	5	8	8	22
	5年旅券									1	4	6	2	13
	変更・残存													0
	小計	0	0	0	0	0	0	0	0	2	9	14	10	35
鶴岡市役所 計	10年旅券									3	33	14	14	64
	5年旅券									2	9	14	19	44
	変更・残存												1	1
	小計	0	0	0	0	0	0	0	0	5	42	28	34	109
酒田市役所 市民課	10年旅券									5	20	13	10	48
	5年旅券									5	8	13	19	45
	変更・残存										1			1
	小計	0	0	0	0	0	0	0	0	10	29	26	29	94
天童市役所 市民課	10年旅券									1	15	22	15	53
	5年旅券									3	6	9	21	39
	変更・残存												3	3
	小計	0	0	0	0	0	0	0	0	4	21	31	39	95
県 計	10年旅券	20	10	116	198	217	173	254	223	229	234	227	224	2,125
	5年旅券	7	2	48	148	261	148	188	161	143	108	150	193	1,557
	変更・残存	0	0	1	9	3	3	7	4	2	5	4	10	48
合計		27	12	165	355	481	324	449	388	374	347	381	427	3,730

(4) 窓口別申請件数の推移

① 総数

	H28年	H29年	H30年	R1年	R2年	R3年	R4年	R5年	R6年	R7年
パスポートセンター	7,441	7,685	8,382	8,506	2,118	655	1,577	5,631	6,354	7,311
村山総合支庁西庁舎	764	890	929	1,020	204	53	135	497	597	446
村山総合支庁北庁舎	772	995	1,008	1,093	265	66	163	653	698	547
最上総合支庁	703	794	842	863	145	54	125	482	553	420
置賜総合支庁	1,902	1,951	2,064	2,297	499	178	416	1,366	1,449	1,160
置賜総合支庁西庁舎	697	522	587	620	143	34	134	364	407	307
庄内総合支庁	722	651	628	646	132	59	103	411	474	384
鶴岡市	2,090	2,002	2,180	2,207	410	141	341	1,355	1,774	1,420
酒田市	1,714	1,689	1,778	1,619	308	124	282	1,056	1,234	1,059
天童市	682	649	729	794	236	51	138	528	618	585
県計	17,487	17,828	19,127	19,665	4,460	1,415	3,414	12,343	14,158	13,639

② 窓口申請(①の内数)

	H28年	H29年	H30年	R1年	R2年	R3年	R4年	R5年	R6年	R7年
パスポートセンター	7,441	7,685	8,382	8,506	2,118	655	1,577	5,465	6,135	4,181
村山総合支庁西庁舎	764	890	929	1,020	204	53	135	497	597	392
村山総合支庁北庁舎	772	995	1,008	1,093	265	66	163	653	698	498
最上総合支庁	703	794	842	863	145	54	125	482	553	393
置賜総合支庁	1,902	1,951	2,064	2,297	499	178	416	1,366	1,449	1,040
置賜総合支庁西庁舎	697	522	587	620	143	34	134	364	407	290
庄内総合支庁	722	651	628	646	132	59	103	411	474	349
鶴岡市	2,090	2,002	2,180	2,207	410	141	341	1,355	1,774	1,311
酒田市	1,714	1,689	1,778	1,619	308	124	282	1,056	1,234	965
天童市	682	649	729	794	236	51	138	528	618	490
県計	17,487	17,828	19,127	19,665	4,460	1,415	3,414	12,177	13,939	9,909

③ 電子申請(①の内数)

	H28年	H29年	H30年	R1年	R2年	R3年	R4年	R5年	R6年	R7年
パスポートセンター								166	219	3,130
村山総合支庁西庁舎										54
村山総合支庁北庁舎										49
最上総合支庁										27
置賜総合支庁										120
置賜総合支庁西庁舎										17
庄内総合支庁										35
鶴岡市										109
酒田市										94
天童市										95
県計	0	0	0	0	0	0	0	166	219	3,730

(5)市町村別・効力別 申請件数

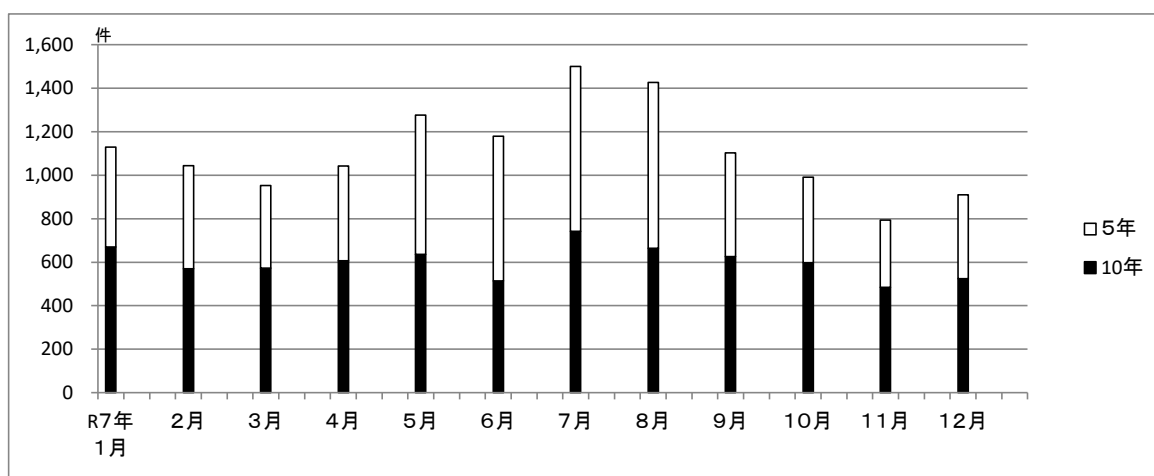
市町村名	新規発給					小計	変更 残存	渡航先 追加	(紛失 届出)	R7 合計 (紛失届を 除く)	前年 対比	R6 合計 (紛失届を 除く)
	10年	5年										
		大人	未成年	12歳未満	5年計							
山形市	2,348	1,046	535	233	1,814	4,162	70		22	4,232	98.8%	4,285
米沢市	561	244	111	35	390	951	3		6	954	98.4%	970
鶴岡市	767	354	314	67	735	1,502	17		8	1,519	82.9%	1,833
酒田市	571	305	239	27	571	1,142	17		5	1,159	92.6%	1,252
新庄市	156	93	46	17	156	312	3		1	315	91.0%	346
寒河江市	268	113	76	19	208	476	10		1	486	89.7%	542
上山市	177	90	33	6	129	306	5		4	311	107.2%	290
村山市	117	62	51	4	117	234	1		1	235	89.7%	262
長井市	116	59	30	9	98	214	3		1	217	99.5%	218
天童市	459	274	169	53	496	955	15		4	970	114.0%	851
東根市	338	143	134	26	303	641	12		3	653	102.4%	638
尾花沢市	62	32	20	5	57	119				119	95.2%	125
南陽市	190	95	32	8	135	325	6		1	331	119.5%	277
山辺町	87	38	24	4	66	153			1	153	105.5%	145
中山町	56	32	25	2	59	115			1	115	108.5%	106
河北町	94	46	28	12	86	180	2			182	92.9%	196
西川町	19	25	24	4	53	72				72	171.4%	42
朝日町	23	16	11		27	50	1			51	69.9%	73
大江町	39	14	12	1	27	66				66	103.1%	64
大石田町	28	24	9	2	35	63			2	63	94.0%	67
金山町	14	10	6	2	18	32				32	123.1%	26
最上町	20	11	8	1	20	40				40	61.5%	65
舟形町	22	12	8	4	24	46				46	102.2%	45
真室川町	11	16	6		22	33	1			34	106.3%	32
大蔵村	7	2	5	1	8	15				15	53.6%	28
鮭川村	10	8	3	1	12	22				22	183.3%	12
戸沢村	12	11	3		14	26				26	130.0%	20
高畠町	115	43	29	12	84	199	2		1	201	90.1%	223
川西町	66	32	12	3	47	113	1		1	114	79.2%	144
小国町	42	13	29	4	46	88				88	86.3%	102
白鷹町	52	26	25	5	56	108			1	108	83.1%	130
飯豊町	31	17	10	1	28	59				59	85.5%	69
三川町	51	30	18	4	52	103	2		1	105	98.1%	107
庄内町	99	52	49	6	107	206	1		1	207	92.4%	224
遊佐町	45	31	25	4	60	105				105	86.1%	122
その他	110	81	31	11	123	233	1		3	234	103.1%	227
計	7,183	3,500	2,190	593	6,283	13,466	173	0	69	13,639	96.3%	14,158

2 旅券発行件数

(1) 月別・効力別 発行件数

月 別	R7年 1月	2月	3月	4月	5月	6月	7月	8月	9月	10月	11月	12月	計
10年	670	570	572	607	636	515	742	664	627	598	485	524	7,210
5年	459	475	381	435	641	665	758	764	475	393	309	386	6,141
限 定													0
計	1,129	1,045	953	1,042	1,277	1,180	1,500	1,428	1,102	991	794	910	13,351

「発行件数」：申請に基づいて審査手続きを完了し、一般旅券等を発行(作成)した件数



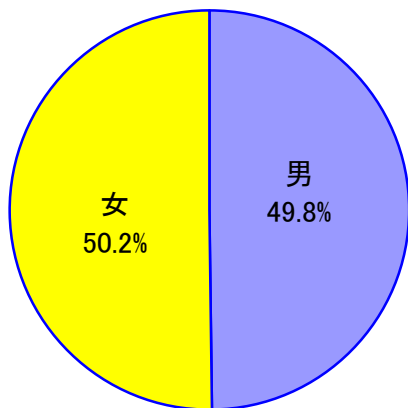
(2) 月別・男女別・年齢別 発行件数

区分	男	女	計	12歳未満	12~19歳	20代	30代	40代	50代	60代	70代	80代以上
1月	539	590	1,129	59	154	271	113	147	121	168	87	9
2月	495	550	1,045	67	137	234	110	132	134	145	80	6
3月	447	506	953	51	141	192	102	120	132	135	65	15
4月	504	538	1,042	61	151	210	130	115	147	135	83	10
5月	703	574	1,277	55	381	205	117	141	155	141	69	13
6月	613	567	1,180	43	400	200	102	117	135	116	62	5
7月	752	748	1,500	39	415	284	145	173	185	152	99	8
8月	729	699	1,428	30	472	245	146	145	145	150	88	7
9月	543	559	1,102	49	155	225	117	153	142	149	100	12
10月	499	492	991	36	94	230	104	148	151	140	75	13
11月	375	419	794	51	98	173	77	114	109	123	43	6
12月	449	461	910	47	102	206	102	112	139	118	76	8
計	6,648	6,703	13,351	588	2,700	2,675	1,365	1,617	1,695	1,672	927	112

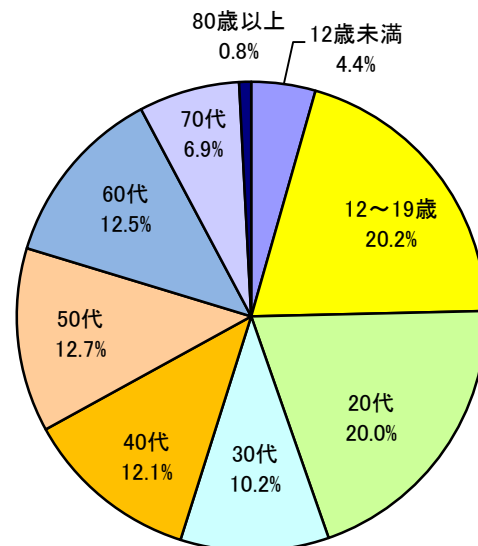
(3)男女別・年齢別発行件数の推移

区 分	男	女	計	A	B	C	D	E	F	G	H	I
				12歳未満	12～19歳	20代	30代	40代	50代	60代	70代	80代以上
平成22年	11,163	10,012	21,175	1,056	3,202	4,194	2,994	2,508	3,461	2,738	911	111
平成23年	10,064	9,579	19,643	1,200	3,270	4,128	2,781	2,251	2,834	2,329	740	110
平成24年	11,442	9,988	21,430	1,085	3,325	4,651	3,300	2,438	3,089	2,622	801	119
平成25年	9,744	9,032	18,776	943	3,768	4,093	2,766	1,837	2,364	2,188	680	137
平成26年	8,827	8,347	17,174	948	3,618	3,604	2,556	1,782	2,114	1,943	516	93
平成27年	8,321	7,641	15,962	889	3,307	3,434	2,287	1,661	1,929	1,886	480	89
平成28年	9,275	8,213	17,488	933	3,210	3,656	2,429	2,007	2,302	2,213	639	99
平成29年	9,363	8,441	17,804	896	3,131	3,697	2,342	2,120	2,346	2,389	742	141
平成30年	9,863	9,203	19,066	935	3,328	3,952	2,474	2,210	2,533	2,548	960	126
令和元年	9,714	9,902	19,616	1,064	3,530	4,091	2,417	2,300	2,490	2,582	1,013	129
令和2年	2,393	2,191	4,584	223	567	1,020	602	566	619	644	302	41
令和3年	820	597	1,417	76	160	223	186	205	226	230	100	11
令和4年	1,916	1,451	3,367	195	406	690	386	450	499	473	230	38
令和5年	6,345	5,936	12,281	649	2,176	2,646	1,380	1,529	1,510	1,483	822	86
令和6年	7,069	7,070	14,139	701	2,942	3,063	1,503	1,679	1,738	1,561	851	101
令和7年 (割合%)	49.8%	50.2%	—	4.4%	20.2%	20.0%	10.2%	12.1%	12.7%	12.5%	6.9%	0.8%

男女別発行割合(令和7年)



年齢別発行割合(令和7年)



3 旅券交付件数

(1) 月別・効力別交付件数

月 別	R7年 1月	2月	3月	4月	5月	6月	7月	8月	9月	10月	11月	12月	計	
新 規	10年	566	614	583	537	550	570	626	654	624	635	482	553	6,994
	5年	361	404	365	333	384	720	523	913	457	402	277	308	5,447
	12歳未満	56	69	53	65	51	41	55	23	33	53	36	43	578
計	983	1,087	1,001	935	985	1,331	1,204	1,590	1,114	1,090	795	904	13,019	
限 定													0	
小 計	983	1,087	1,001	935	985	1,331	1,204	1,590	1,114	1,090	795	904	13,019	
渡航先追加													0	
変更・残存	16	11	13	17	14	12	8	20	12	15	7	14	159	
小 計	16	11	13	17	14	12	8	20	12	15	7	14	159	
合 計	999	1,098	1,014	952	999	1,343	1,212	1,610	1,126	1,105	802	918	13,178	

(2) 未交付失効数

失効月別	R7年 1月	2月	3月	4月	5月	6月	7月	8月	9月	10月	11月	12月	計
(旅券発行月)	R6年 7月	8月	9月	10月	11月	12月	R7年 1月	2月	3月	4月	5月	6月	
未交付失効 件数	2	1			1	3		1	1	4	2	2	17

(3) 有効旅券数(12月末現在)の推移

年 別	R2年	R3年	R4年	R5年	R6年	R7年	
有 効 旅 券	10年	81,127	72,623	64,489	62,929	62,890	62,829
	5年	38,318	29,815	21,922	17,721	14,546	18,872
	計	119,445	102,438	86,411	80,650	77,436	81,701

参考資料

1 全国の旅券発行状況

都道府県名	令和6年旅券 発行件数(件)	令和7年旅券 発行件数(件)	対前年伸び率 (%)	R7.10.1 人口 (千人)	人口千人あたり 旅券発行件数	順位 (千人あたり件数)
北海道	87,778	86,913	99.0	4,927	17.6	36
青森県	12,363	11,295	91.4	1,132	10.0	46
岩手県	12,989	11,879	91.5	1,115	10.7	45
宮城県	39,178	37,963	96.9	2,202	17.2	37
秋田県	9,268	8,457	91.2	876	9.7	47
山形県	14,139	13,341	94.4	983	13.6	43
福島県	24,453	22,624	92.5	1,694	13.4	44
茨城県	63,427	61,088	96.3	2,702	22.6	19
栃木県	38,240	35,780	93.6	1,814	19.7	29
群馬県	37,983	36,489	96.1	1,792	20.4	27
埼玉県	218,353	209,148	95.8	7,060	29.6	11
千葉県	203,153	195,820	96.4	6,054	32.3	7
東京都	721,683	669,079	92.7	13,618	49.1	1
神奈川県	362,409	334,606	92.3	8,941	37.4	2
新潟県	31,911	31,294	98.1	2,048	15.3	40
富山県	20,945	18,682	89.2	965	19.4	30
石川県	27,488	27,602	100.4	1,070	25.8	13
福井県	17,262	16,198	93.8	711	22.8	18
山梨県	18,853	16,917	89.7	759	22.3	20
長野県	41,413	40,416	97.6	1,915	21.1	25
岐阜県	46,761	45,037	96.3	1,828	24.6	15
静岡県	86,379	82,688	95.7	3,359	24.6	16
愛知県	247,785	237,904	96.0	7,170	33.2	6
三重県	41,967	40,417	96.3	1,638	24.7	14
滋賀県	44,320	43,025	97.1	1,355	31.8	8
京都府	90,391	85,666	94.8	2,431	35.2	4
大阪府	326,643	315,632	96.6	8,480	37.2	3
兵庫県	178,247	172,913	97.0	5,210	33.2	5
奈良県	40,172	38,374	95.5	1,252	30.7	9
和歌山県	19,425	18,598	95.7	855	21.8	21
鳥取県	9,787	9,642	98.5	518	18.6	33
島根県	9,397	8,921	94.9	619	14.4	42
岡山県	40,335	38,563	95.6	1,776	21.7	23
広島県	66,137	60,431	91.4	2,625	23.0	17
山口県	25,647	23,587	92.0	1,246	18.9	32
徳島県	13,365	13,302	99.5	668	19.9	28
香川県	19,082	18,371	96.3	891	20.6	26
愛媛県	23,973	22,250	92.8	1,244	17.9	35
高知県	10,675	9,934	93.1	637	15.6	39
福岡県	167,682	146,286	87.2	4,986	29.3	12
佐賀県	17,871	16,377	91.6	771	21.2	24
長崎県	25,121	23,119	92.0	1,219	19.0	31
熊本県	39,928	35,929	90.0	1,652	21.7	22
大分県	21,070	19,497	92.5	1,060	18.4	34
宮崎県	17,580	16,198	92.1	1,008	16.1	38
鹿児島県	23,432	22,271	95.0	1,496	14.9	41
沖縄県	43,651	42,715	97.9	1,441	29.6	10
合計	3,700,111	3,493,238	94.4	119,836	29.2	

(注)人口は、「令和7年国勢調査結果」(総務省統計局)「都道府県別人口」から「外国人人口を推計した結果」を差し引いた推計値

2 旅券関係年表

昭和

- 26. 11. 28 旅券法制定
- 26. 12. 1 旅券法施行
- 38. 4. 1 業務渡航の自由化
- 39. 4. 1 観光渡航の自由化
- 45. 6. 1 庄内支庁に受付窓口を開設
- 45. 9. 21 旅券事務委任に係る政令の制定（昭和 45 年 12 月 1 日施行）
- 45. 12. 1 旅券法改正により数次往復用旅券（5 年間有効）発給開始
- 47. 5. 15 沖縄返還
- 47. 9. 29 中国と国交回復
- 48. 9. 21 北ベトナムと国交回復
- 50. 3. 1 旅券法施行規則改正による身元確認事務の強化（昭和 50 年 4 月 1 日から代理申請取扱いの厳格化）
- 50. 4. 1 旅券変造防止対策として旅券面への保護シート添付
- 52. 12. 19 52 年 9 月のダッカ事件等を契機にハイジャック防止のため旅券発給手続きの規制強化
- 53. 5. 1 旅券手数料改正約 3.3%増（例…数次旅券 6,000 円→8,000 円、一回旅券 3,000 円→4,000 円）
- 53. 5. 20 新東京国際空港開港
- 53. 8. 10 旅券冊子の様式変更（表紙紺色→赤色、ページ数 36→40）
- 55. 2. 1 一般旅券発給申請書様式改正
- 57. 4. 1 旅券法施行規則の一部改正により渡航費用の支払い能力立証書類の簡素化
- 57. 7. 23 旅券法の一部改正により身元確認書類の種類及び代理申請の範囲拡大並びに申請書等の様式改正
- 58. 3. 7 旅券冊子のページ数削減（ページ数 40→24）
- 58. 3. 19 渡航先、渡航目的により特に必要とされる書類の一部指定解除
- 59. 1. 25 一般旅券発給申請書様式の一部改正
- 59. 12. 26 戸籍法改正（父系主義から両系主義）に伴う氏名のヘボン式表記に関する旅券法施行規則の一部改正（昭和 61 年 1 月 1 日から施行）
- 61. 1. 1 改正旅券法施行規則（昭和 60 年 12 月 4 日）の施行 渡航費用の支払い能力立証書類の簡素化（渡航費用に関する誓約書を立証資料として追加）
- 61. 1. 10 渡航趣意書の様式改正
- 61. 4. 16 旅券冊子署名欄を一段書きに改正（昭和 61 年 6 月 1 日から施行）
- 62. 4. 1 代理申請の範囲拡大（旅行者による代理申請）

平成

- 元. 6. 1 旅券手数料分納制実施
 - 一回旅券収入印紙 4,000 円→収入印紙 3,200 円と県証紙 800 円
 - 数次旅券収入印紙 8,000 円→収入印紙 6,500 円と県証紙 1,500 円
- 2. 4. 1 改正旅券法（平成元年 4 月）の施行①一般旅券の数次往復旅券化、②有効期間満了時点の明確化、③提出書類の簡素化、④代理申請枠の大幅拡大、⑤記載事項訂正の原則廃止、⑥切替発給の規格化と再発給制度の一部廃止、⑦合冊の廃止
- 2. 4. 20 最上地方事務所、東南置賜地方事務所に受付窓口開設、県内の受付窓口は 4 か所となる。
- 3. 4. 1 北朝鮮が外務大臣の指定地域から除外され、数次往復用旅券が「本邦外のすべての地域」となる。
- 4. 6. 1 西村山地方事務所、北村山地方事務所、西置賜地方事務所に受付窓口開設、県内の受付窓口は 7 か所となる。

- 4. 8. 1 改正旅券法(平成4年4月)の施行①切替申請時の戸籍謄(抄)本提出省略②罰金額の改定(最高限度 30 万円)
- 4. 11. 1 改正旅券法(平成4年4月24日)の施行①手数料改正(数次旅券、収入印紙 6,500 円と県証紙 1,500 円→収入印紙 8,000 円と県証紙 2,000 円②申請書の副は正のコピー可③写真 45mm×35mmとし提出1葉④身元確認書類の拡大⑤記載事項の一部改正(身長削除)⑥併記者の写真の改正⑦MRP旅券(機械読取り旅券:サイズ縮小 12.5 cm×8.7 cm)の導入
- 5. 6. 1 東南置賜地方事務所で昼時間の受付開始。昼時間受付事務所は3か所となる。(本庁、庄内支庁、東南置賜地方事務所)
- 7. 11. 1 改正旅券法(平成7年3月8日)の施行①10年旅券の新設(収入印紙 13,000 円と県証紙 2,000 円、表紙えんじ、ページ数 48)、②12歳未満者への子供旅券制度の新設(収入印紙 3,000 円と県証紙 2,000 円)③子の併記制度の廃止
- 10. 2. 20 「旅券の日」制定(海外旅券規則制定 120 周年)
- 10. 4. 1 改正旅券法(平成10年2月26日)の施行①旅券申請に係る押印廃止②申請書類の一通化(新規、訂正、増補の場合:提出部数1枚へ)③申請書様式の一部変更
外務省での光ファイリングシステム稼働(3月から試験稼働、4月から本格運用開始)
- 10. 11. 2 居所申請の全国統一基準による実施(拡大)(従来の一時帰国者、船員に加え、学生、単身赴任者等も一定の条件のもとに居所申請を容認。)
- 11. 11 新型旅券への切替(マイクロプリント、ステルス印刷等)
- 12. 4. 1 改正旅券法・旅券法施行規則(平成11年7月16日)の施行(地方分権関連法の施行に伴う改正)改正手数料条例の施行(前述の地方分権推進に伴う旅券法改正により、旅券発給手数料は各県が条例で定めることとなったため)①機関委任事務から法定受託事務への移行②都道府県に対する国の関与③手数料の分納制から標準額方式への移行(手数料額を都道府県条例で定める。)長音表記(OH)の実施
- 13. 1. 9 パスポートセンターへ移転(県庁旅券事務室廃止)
パスポートセンター窓口開設時間延長(月~木 9:00~18:00(17:00 以降は交付のみ)、金 9:00~17:00。従前は 9:00~17:00。正職員 2 名駐在)
- 14. 8. 5 渡航先追加、記載事項訂正、査証欄増補の3申請について住民基本台帳ネットワークシステムを利用
- 15. 4. 1 居所申請を除く全ての旅券申請について住民基本台帳ネットワークシステムを利用
- 17. 12. 10 改正旅券法(平成17年6月10日)の施行 罰則の強化
- 18. 3. 20 改正旅券法(平成17年6月10日)の施行①IC旅券の導入②失効制度の導入及び再発給制度の廃止③手数料改正(10年 旅券:15,000 円→16,000 円、5年旅券:10,000 円→11,000 円、12歳未満:5,000 円→6,000 円)
- 19. 4. 1 総合支庁・分庁舎窓口開設時間延長。(平日 9:00~17:00)
- 19. 11. 4 パスポートセンター日曜日窓口開設。(交付のみ 9:00~17:00)
- 21. 3. 1 改正旅券法(平成21年2月23日)の施行①葉書の省略(廃止)②身元確認書類の追加(写真付き身体障害者手帳・後期高齢者医療被保険者証)
- 21. 6. 1 鶴岡市及び酒田市に権限移譲、県内の旅券事務所は9箇所となる。
- 23. 3. 11 東北地方太平洋沖地震発生
- 23. 6. 8 東日本大震災の被災者に係る一般旅券の発給の特例に関する法律施行(申請期限平成25年3月末日)
- 25. 3. 18 新旅券発給管理システム稼働開始
- 25. 6. 1 天童市に権限移譲し県内の旅券事務所は10箇所となる。
- 26. 3. 20 改正旅券法等(平成25年6月28日)、改正県手数料条例の施行 記載事項変更旅券(手数料 6,000 円)導入(記載事項訂正の廃止)

- 27. 7. 16 施行規則改正 身元確認書類として「個人番号カード」を追加
 - 27. 11. 27 施行規則改正 ダウンロード方式のための旅券発給申請書様式の追加
 - 28. 1. 4 海外大使館・領事館におけるダウンロード申請書の先行運用開始
 - 29. 9. 1 山形県パスポートセンターにおいて、ダウンロード申請書の試験運用実施
～10. 31
 - 30. 10. 1 「パスポートダウンロード申請書」の日本国内での受付開始
- 令和
- 2. 2. 4 新型旅券への切替（全ページ異なるデザイン、IC 不正読取防止機能改良）
 - 2. 12. 28 施行規則改正 一般旅券発給申請書等から一部押印・署名欄廃止
 - 3. 4. 1 施行規則改正 旧姓併記要件緩和及び記載方法変更
 - 4. 4. 1 成年年齢の引き下げ(民法改正)により 10 年有効旅券取得年齢 18 歳以上に引下げ
 - 5. 3. 27 改正旅券法等（令和 4 年 4 月 27 日）の施行
①旅券の発給申請手続等の電子化、②未交付の旅券の発行経費の徴収③旅券の査証欄の増補の廃止④旅券の失効に係る例外規定の整備⑤大規模な災害の被災者に係る手数料の減免制度
山形県パスポートセンターにおいて、電子申請受付開始（切替申請のみ）
 - 6. 8. 5 電子申請における手数料のクレジットカードによるオンライン納付運用開始
 - 7. 3. 24 集中作成方式の導入
人定事項ページにプラスチック基材を用いた「2025 年旅券」の発給開始
旅券法施行令の一部改正に伴う都道府県分手数料の標準額の改定
山形県パスポートセンターにおける電子申請の対象拡大（新規申請等）
 - 7. 9. 27 総合支庁及び権限移譲市においても電子申請での受付開始