

令和2年度山形県生活習慣病検診等管理指導協議会
乳がん部会次第

日時：令和3年3月12日（金）15:30～
場所：山形県庁1001会議室／web（zoom）

1 開 会

2 あいさつ

3 協 議

（1）令和元年度乳がん検診の実施状況について【資料1～資料3】

（2）令和元年度乳がん患者調査結果について【資料4】

（3）令和2年度がん検診精度管理調査結果について【資料5】

（4）回報書の変更案について【資料6】

（5）その他

4 閉 会

令和2年度山形県生活習慣病検診等管理指導協議会

乳がん部会 出席者名簿

令和3年3月12日(金) 15:30～
山形県庁 1001 会議室/web (zoom)

山形県生活習慣病検診等管理指導協議会・乳がん部会委員

	所 属	職 名	氏 名	備考
1	山形大学医学部 外科学第一講座	助教	柴田 健一	web
2	米沢市立病院	乳腺外科 科長	橋本 敏夫	web
3	天童市民病院	院長	木村 青史	web
4	公益財団法人 やまがた健康推進機構	副理事長	菊地 惇	会議室
5	山形県最上保健所	医療監(兼) 所長	鈴木 恵美子	web
6	山形市健康増進課 成人保健係	成人保健係長(保健師)	酒井 智子	会議室
7	遊佐町健康福祉課 健康支援係	主査保健師	佐藤 昭子	web
8	小国町立病院 放射線科	主任診療放射線技師	伊藤 真理	web

オブザーバー

	所 属	職 名	氏 名	備考
1	山形大学医学部 外科学第一講座	講師	河合 賢朗	web

* 県内の検診機関 (web 出席)

	所 属	職 名	氏 名	備考
1	やまがた健康推進機構	山形検診センター 検査主査	阿部 明子	
2	寒河江市西村山郡医師会総合健診センター	放射線検査課 課長補佐	小寺 佳英	
		看護保健課 看護師	奥山 みゆき	
		臨床検査課 主任	東海林 めぐみ	
3	山形市医師会健診センター	業務課 放射線係長	小野 美由貴	
		業務課検診係 臨床検査技師	小松 かおり	
4	荘内地区健康管理センター	健診課 診療放射線技師	齋藤 幸恵	
		健診課 看護師	石塚 由佳	
		臨床検査課 臨床検査技師	高橋 佳代	
5	山形健康管理センター	健診課 診療放射線技師	安孫子 香	
		健診課 診療放射線技師	中川 和貴子	
6	全日本労働福祉協会東北支部	放射線科 科長代理	三浦 友勝	

* 事務局

	所 属	職 名	氏 名	備考
1	山形県健康福祉部	医療統括監	阿彦 忠之	
2	山形県健康福祉部 健康づくり推進課	課長	荒木 泰子	
3	〃	課長補佐(健康・疾病予防担当)	金子 信江	
4	〃	がん対策専門員	軽部 妙子	
5	〃	がん対策主査	莅戸 佳子	

山形県生活習慣病検診等管理指導協議会 乳がん部会資料一覧

資料 1

1-3

- ・ 山形県乳がん検診の推移（住民検診分）
- ・ 山形県乳がん検診成績の推移（住民検診分・項目別）

資料 2

4-9

- ・ 令和元年度・平成30年度 乳がん検診成績表（住民検診、市町村別、年齢階層区分別）
- ・ 令和元年度・平成30年度 乳がん検診成績表（職域検診（6検診機関実施分）＋住民検診）

資料 3

10-14

- ・ 平成27年度～令和元年度 乳がん検診成績表（地域ごとの過去5年間の成績）
- ・ 平成29年度～令和元年度乳がん検診成績の主な推移
- ・ 令和元年度 乳がん検診地区別、年齢区分別の主な状況
- ・ 山形県民のがん検診受診者数の推移（H27年度～令和元年度の住民検診＋職域検診）
- ・ 令和元年度がん検診事業クーポン利用率等

資料 4

15-16

- ・ 令和元年度 乳がん検診 発見がん症例の調査票確認結果

資料 5

17-31

- ・ 令和2年度がん検診精度管理調査結果について
市町村、検診機関、県（生活習慣病検診等管理指導協議会）

資料 6

32-35

- ・ 回報書の変更案について

参考資料

- ・ 山形県生活習慣病管理指導等協議会設置要領
- ・ 健康診査管理指導等事業実施のための指針（抜粋）
- ・ がん検診事業評価指数値の設定及び活用法について
- ・ がん予防重点教育及び健診実施のための指針の一部改正について（抜粋）

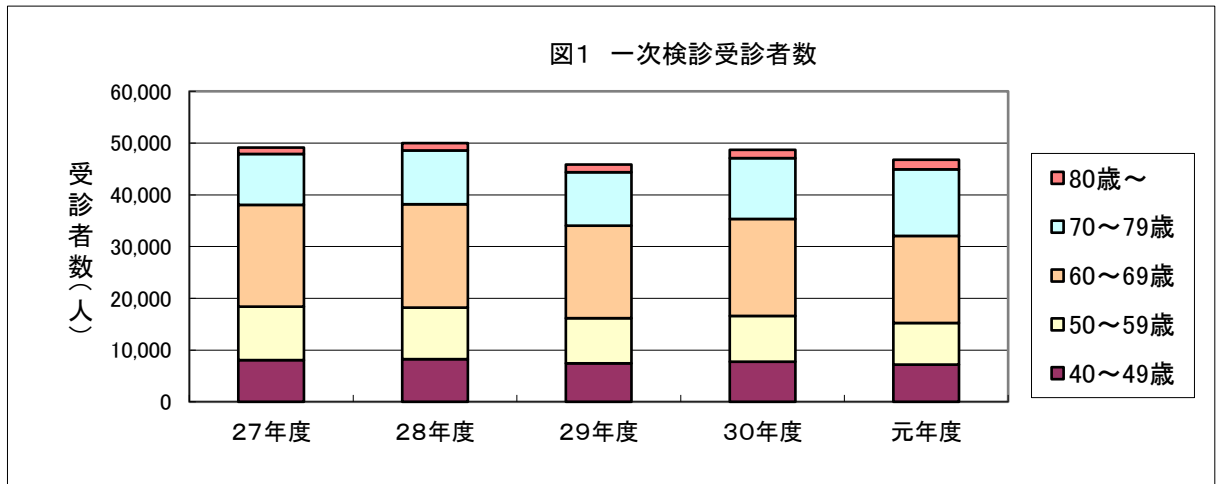
山形県乳がん検診の推移(住民検診分)

資料 1

<40歳以上・マンモグラフィ併用・隔年受診>

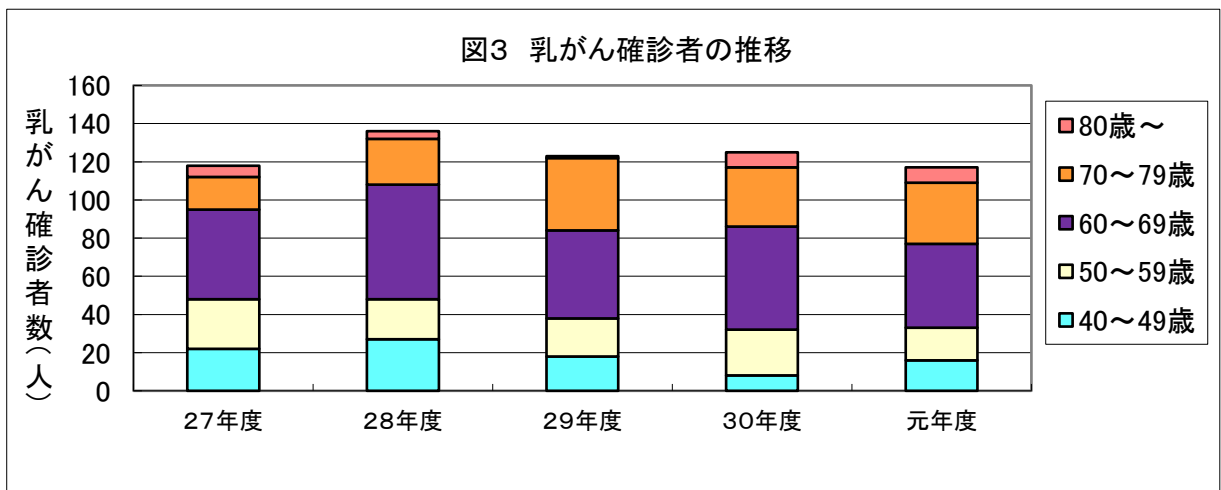
① 一次検診受診者数及び受診率の推移

年 度	40～49歳	50～59歳	60～69歳	70～79歳	80歳～	合計(人)	受診率(%)
平成 27年度	8,071	10,282	19,726	9,793	1,248	49,235	34.9
28年度	8,214	9,962	19,969	10,444	1,396	49,985	35.7
29年度	7,437	8,709	17,914	10,279	1,478	45,817	34.5
30年度	7,725	8,887	18,700	11,783	1,570	48,665	33.9
令和 元年度	7,173	8,036	16,861	12,863	1,823	46,756	34.0
令和元年度構成割合(%)	15.3	17.2	36.1	27.5	3.9	100.0	



② 乳がん確診者数の推移

年 度	40～49歳	50～59歳	60～69歳	70～79歳	80歳～	合計(人)	がん発見率
平成 27年度	22	26	47	17	6	118	0.24
28年度	27	21	60	24	4	136	0.27
29年度	18	20	46	38	1	123	0.27
30年度	8	24	54	31	8	125	0.26
令和 元年度	16	17	44	32	8	117	0.25
令和元年度構成割合(%)	13.7	14.5	37.6	27.4	6.8	100.0	



山形県乳がん検診成績の推移(住民検診分・項目別)

1 一次検診受診者数 人

年度	40～44	45～49	50～54	55～59	60～64	65～69	70～74	75～79	80～	合計
H27年度	4,749	3,423	4,751	5,540	9,868	9,862	6,705	3,088	1,249	49,235
H28年度	4,789	3,425	4,549	5,413	9,718	10,251	7,114	3,330	1,396	49,985
H29年度	4,394	3,043	3,986	4,723	8,250	9,664	7,116	3,163	1,478	45,817
H30年度	4,456	3,269	4,114	4,773	8,498	10,202	8,232	3,551	1,570	48,665
R元年度	4,093	3,080	3,671	4,365	7,501	9,360	8,917	3,946	1,823	46,756
R元構成割合	8.8%	6.6%	7.9%	9.3%	16.0%	20.0%	19.1%	8.4%	3.9%	100.0%

2 一次検診受診率 %

年度	40～44	45～49	50～54	55～59	60～64	65～69	70～74	75～79	80～	合計
H27年度	59.9	51.6	61.1	49.9	57.0	44.9	39.7	15.8	3.6	34.9
H28年度	61.0	47.2	57.1	48.0	57.8	48.1	42.6	17.6	4.1	35.7
H29年度	62.2	45.1	56.8	49.7	57.7	46.7	42.7	18.2	4.1	34.5
H30年度	60.2	44.1	55.0	48.1	56.0	47.1	44.1	18.9	4.3	33.9
R元年度	59.1	43.4	54.1	46.9	55.4	46.2	46.9	20.6	4.6	34.0

3 要精検者数 人

年度	40～44	45～49	50～54	55～59	60～64	65～69	70～74	75～79	80～	合計
H27年度	488	323	333	310	530	469	343	127	63	2,986
H28年度	436	285	276	293	451	421	301	133	67	2,663
H29年度	394	250	253	231	368	421	328	130	47	2,422
H30年度	374	253	261	261	452	428	343	135	69	2,576
R元年度	335	257	224	210	350	378	330	149	71	2,304
R元構成割合	14.5%	11.2%	9.7%	9.1%	15.2%	16.4%	14.3%	6.5%	3.1%	100.0%

4 要精検率 %

年度	40～44	45～49	50～54	55～59	60～64	65～69	70～74	75～79	80～	合計
H27年度	10.3%	9.4%	7.0%	5.6%	5.4%	4.8%	5.1%	4.1%	5.0%	6.1%
H28年度	9.1%	8.3%	6.1%	5.4%	4.6%	4.1%	4.2%	4.0%	4.8%	5.3%
H29年度	8.4%	7.7%	6.3%	5.5%	5.3%	4.2%	4.2%	3.8%	4.4%	5.3%
H30年度	8.4%	7.7%	6.3%	5.5%	5.3%	4.2%	4.2%	3.8%	4.4%	5.3%
R元年度	8.2%	8.3%	6.1%	4.8%	4.7%	4.0%	3.7%	3.8%	3.9%	4.9%

5 精検受診者数 人

年度	40～44	45～49	50～54	55～59	60～64	65～69	70～74	75～79	80～	合計
H27年度	429	278	293	274	477	438	315	113	60	2,677
H28年度	406	260	239	268	422	397	289	124	64	2,469
H29年度	367	221	231	210	345	401	314	120	41	2,250
H30年度	331	225	235	249	415	408	317	128	65	2,373
R元年度	299	234	205	191	330	356	313	139	66	2,133

6 精検受診率 %

年度	40～44	45～49	50～54	55～59	60～64	65～69	70～74	75～79	80～	合計
H27年度	87.9%	86.1%	88.0%	88.4%	90.0%	93.4%	91.8%	89.0%	95.2%	89.7%
H28年度	93.1%	91.2%	86.6%	91.5%	93.6%	94.3%	96.0%	93.2%	95.5%	92.7%
H29年度	93.1%	88.4%	91.3%	90.9%	93.8%	95.2%	95.7%	92.3%	87.2%	92.9%
H30年度	88.5%	88.9%	90.0%	95.4%	91.8%	95.3%	92.4%	94.8%	94.2%	92.1%
R元年度	89.3%	91.1%	91.5%	91.0%	94.3%	94.2%	94.8%	93.3%	93.0%	92.6%

7 乳がん確診者数 人

年度	40～44	45～49	50～54	55～59	60～64	65～69	70～74	75～79	80～	合計
H27年度	8	14	14	12	19	28	13	4	6	118
H28年度	14	13	12	9	27	33	16	8	4	136
H29年度	8	10	12	8	17	29	27	11	1	123
H30年度	3	5	10	14	23	31	22	9	8	125
R元年度	4	12	10	7	17	27	17	15	8	117
R元構成割合	3.4%	10.3%	8.5%	6.0%	14.5%	23.1%	14.5%	12.8%	6.8%	100.0%

※疑いを除く

8 精検受診者に対する確診者率 %

年度	40～44	45～49	50～54	55～59	60～64	65～69	70～74	75～79	80～	合計
H27年度	1.9%	5.0%	4.8%	4.4%	4.0%	6.4%	4.1%	3.5%	10.0%	4.4%
H28年度	3.4%	5.0%	5.0%	3.4%	6.4%	8.3%	5.5%	6.5%	6.3%	5.5%
H29年度	2.2%	4.5%	5.2%	3.8%	4.9%	7.2%	8.6%	9.2%	2.4%	5.5%
H30年度	0.9%	2.2%	4.3%	5.6%	5.5%	7.6%	6.9%	7.0%	12.3%	5.3%
R元年度	1.2%	4.7%	4.5%	3.3%	4.9%	7.1%	5.2%	10.1%	11.3%	5.1%

9 がん発見率 %

年度	40～44	45～49	50～54	55～59	60～64	65～69	70～74	75～79	80～	合計
H27年度	0.17%	0.41%	0.29%	0.22%	0.19%	0.28%	0.19%	0.13%	0.48%	0.24%
H28年度	0.29%	0.38%	0.26%	0.17%	0.28%	0.32%	0.22%	0.24%	0.29%	0.27%
H29年度	0.18%	0.33%	0.30%	0.17%	0.21%	0.30%	0.38%	0.35%	0.07%	0.27%
H30年度	0.07%	0.15%	0.24%	0.29%	0.27%	0.30%	0.27%	0.25%	0.51%	0.26%
R元年度	0.10%	0.39%	0.27%	0.16%	0.23%	0.29%	0.19%	0.38%	0.44%	0.25%

<参考> 山形県女性乳がん死亡者数 (人口動態統計: 暦年) 人

暦年	～44	45～49	50～54	55～59	60～64	65～69	70～74	75～79	80～	合計
H26年	3	4	10	15	17	12	10	8	45	124
H27年	3	1	5	13	14	15	9	9	26	95
H28年	0	3	12	10	12	11	17	10	37	112
H29年	5	7	12	8	16	15	13	14	45	135
H30年	6	3	9	12	13	12	10	5	33	103

令和元年度乳がん検診成績表

資料 2

< 40歳以上 女性計 >

【住民検診 県計 市町村別】

区分	一次検診結果										精密検査結果										乳がん(確診)					
	A 女子人口 31.41 現在		B 対象者数		C 一次検診受診者数			判定区分			E 精密検査			発見疾病(延べ数)				F/D 陽性反応 適中 度 %	F/C② がん 発見率 %							
	① 前年度 H30	② 当該 年度 R元	③ 2カ年 連続 ①+② 受診者 数	C 計 ①+② -③	受診 率 C/B %	異常 認めず	根拠別 マンモ から	根拠別 マンモ から	根拠別 マンモ から	要精 率 D/C② の合計	精 受診 者数	E/D 精 受診 率 %	要精 検査 時の 根拠別 マンモ から	要精 検査 時の 根拠別 マンモ から	要精 検査 時の 根拠別 マンモ から	乳 が ん 疑 い	乳 腺 良 性 腫 瘍			そ の 他	異 常 な し					
																		182,043	103,112			23,007	22,792	9,887	35,912	34.8
山形市	81,625	45,500	5,891	6,038	275	11,654	25.6	5,648	0	390	0	390	6.5	378	96.9	0	23	0	23	1	63	62	59	185	5.90	0.38
寒河江市	13,775	7,795	2,062	1,845	271	3,636	46.6	1,767	0	78	0	78	4.2	74	94.9	0	7	0	7	0	14	10	1	42	8.97	0.38
上山市	11,337	5,271	2,114	2,216	1,386	2,944	55.9	2,136	11	66	3	80	3.6	64	80.0	0	2	0	2	1	12	2	5	43	2.50	0.09
村山市	8,836	5,457	1,779	1,809	1,444	2,144	39.3	1,759	0	50	0	50	2.8	46	92.0	0	4	0	4	0	0	8	8	31	8.00	0.22
天童市	20,153	11,492	2,711	2,503	746	4,468	38.9	2,393	6	95	9	110	4.4	98	89.1	0	8	2	10	0	9	15	20	44	9.09	0.40
東根市	14,740	8,758	2,640	2,579	1,831	3,388	38.7	2,474	0	105	0	105	4.1	95	90.5	0	4	0	4	0	9	14	7	63	3.81	0.16
尾花沢市	5,981	3,752	919	903	715	1,107	29.5	877	0	26	0	26	2.9	25	96.2	0	4	0	4	0	2	5	2	12	15.38	0.44
山辺町	4,935	2,822	592	576	143	1,025	36.3	556	0	20	0	20	3.5	18	90.0	0	1	0	1	0	4	1	1	11	5.00	0.17
中山町	3,963	1,939	913	903	735	1,081	55.8	873	0	30	0	30	3.3	28	93.3	0	2	0	2	0	6	4	2	14	6.67	0.22
河北町	6,594	3,723	1,243	1,219	941	1,521	40.9	1,185	0	34	0	34	2.8	34	100.0	0	3	0	3	0	8	6	4	13	8.82	0.25
西川町	2,109	1,851	526	601	232	895	48.4	583	0	18	0	18	3.0	17	94.4	0	1	0	1	0	1	0	0	15	5.56	0.17
朝日町	2,564	1,525	539	539	358	720	47.2	522	0	17	0	17	3.2	16	94.1	0	1	0	1	0	4	4	1	7	5.88	0.19
大江町	2,834	1,930	633	619	455	797	41.3	598	0	21	0	21	3.4	19	90.5	0	0	0	0	0	4	0	0	15	0.00	0.00
大石田町	2,597	1,297	445	442	355	532	41.0	429	0	13	0	13	2.9	13	100.0	0	1	0	1	0	1	2	5	7	7.69	0.23
村山地域計	182,043	103,112	23,007	22,792	9,887	35,912	34.8	21,800	17,963	12,992	4.4	925	93.2	0	61	2	63	2	63	2	137	133	115	502	6.35	0.28
新庄市	12,510	7,283	1,806	1,711	893	2,624	36.0	1,573	0	138	0	138	8.1	132	95.7	0	3	0	3	1	6	19	7	97	2.17	0.18
金山町	1,988	1,169	2	494	1	495	42.3	456	0	38	0	38	7.7	36	94.7	0	3	0	3	0	1	4	3	25	7.89	0.61
最上町	3,214	1,770	691	0	0	691	39.0	0	0	0	0	0.0	0	0	0.0	0	0	0	0	0	0	0	0	0	0.00	0.00
舟形町	2,036	1,761	487	0	0	487	27.7	0	0	0	0	0.0	0	0	0.0	0	0	0	0	0	0	0	0	0	0.00	0.00
真室川町	2,829	1,389	387	387	194	581	41.8	360	0	27	0	27	7.0	25	92.6	0	1	0	1	0	2	2	2	20	3.70	0.26
大蔵村	1,174	751	367	371	305	433	57.7	340	0	31	0	31	8.4	29	93.5	0	1	0	1	0	0	2	1	25	3.23	0.27
鮭川村	1,604	1,205	286	305	218	373	31.0	278	0	27	0	27	8.9	26	96.3	0	1	0	1	0	2	2	2	21	3.70	0.33
戸沢村	1,753	1,374	364	362	252	474	34.5	339	0	23	0	23	6.4	21	91.3	0	2	0	2	0	0	0	0	19	8.70	0.55
最上地域計	27,108	16,702	4,391	3,630	1,863	6,158	36.9	3,346	0	284	0	284	7.8	269	94.7	0	11	0	11	1	7	29	15	207	3.87	0.30
米沢市	27,540	15,616	2,944	2,906	1,843	4,007	25.7	2,757	0	149	0	149	5.1	144	96.6	0	3	0	3	1	14	20	40	102	2.01	0.10
長井市	9,392	5,503	1,647	1,685	1,102	2,230	40.5	1,630	12	42	1	55	3.3	52	94.5	1	4	0	5	1	4	5	5	34	9.09	0.30
南陽市	10,996	6,769	2,010	1,996	1,362	2,644	39.1	1,895	28	69	4	101	5.1	90	89.1	0	4	0	4	0	16	7	10	53	3.96	0.20
高島町	7,957	3,833	992	1,074	9	2,057	53.7	1,051	0	23	0	23	2.1	23	100.0	0	1	0	1	0	4	2	3	13	4.35	0.09
川西町	5,410	2,532	814	853	517	1,150	45.4	828	0	25	0	25	2.9	25	100.0	0	0	0	0	0	0	4	1	20	0.00	0.00
小国町	2,783	1,693	364	322	218	468	27.6	307	3	12	0	15	4.7	14	93.3	0	0	0	0	4	3	0	7	0.00	0.00	
白鷹町	4,936	3,556	809	770	523	1,056	29.7	737	5	26	2	33	4.3	30	90.9	0	0	0	3	2	3	1	21	0.00	0.00	
飯豊町	2,409	1,420	485	459	302	642	45.2	442	0	17	0	17	3.7	16	94.1	0	3	0	3	1	1	0	1	10	17.65	0.65
置賜地域計	71,423	40,922	10,065	10,065	5,876	14,254	34.8	9,647	48,363	7,418	4.2	394	94.3	1	15	0	16	6	16	6	45	44	61	260	3.83	0.16
鶴岡市	46,334	39,948	4,679	4,288	0	8,967	22.4	3,965	0	323	0	323	7.5	296	91.6	0	12	0	12	0	34	46	48	164	3.72	0.28
酒田市	37,723	16,188	4,192	3,638	385	7,405	45.7	3,472	68	88	10	166	4.6	135	81.3	0	9	2	11	1	26	18	37	49	6.63	0.30
三川町	2,536	1,353	323	337	11	649	48.0	320	0	17	0	17	5.0	17	100.0	0	1	0	1	0	4	2	11	5.88	0.30	
庄内町	7,806	4,386	1,217	1,110	104	2,223	50.7	1,058	8	41	3	52	4.7	48	92.3	0	0	0	0	7	2	8	31	0.00	0.00	
遊佐町	5,437	4,314	829	896	165	1,560	36.2	844	20	32	0	52	5.8	49	94.2	0	3	0	3	2	8	2	3	31	5.77	0.33
庄内地域計	99,836	66,189	11,200	10,269	665	20,804	31.4	9,659	96,501	13,610	5.9	545	89.3	0	25	2	27	3	27	3	75	72	98	286	4.43	0.26
山形県合計	380,410	226,925	48,663	46,756	18,291	77,128	34.0	44,452	161,211	32,230	4.9	2,133	92.6	1	112	4	117	12	117	12	264	278	289	1,255	5.08	0.25

令和元年度乳がん検診成績表

【住民検診 県計 年齢区分別】

区分	A 女子人口 31.4.1 現在	B 対象 者数	一次検診結果										判定区分					精密検査結果					乳がん (確診) F/D 陽性 反応 適中度			
			C 一次検診受診者数			受診率 C/B	異常 認めず	根拠別の要精検査数		要精検査者数		要精検査 率 D/C②	E/D	発見疾病(延べ数)												
			① 前年度 (H30)	② 当該 年度 (R元)	③ 2カ年 連続 受診者			C 計 ①+② -③	視触診 から	マンモ から	両方 から			D 要精検査 の合計	精検査 者数	精検査 率	乳がん 疑い	乳 腺 症	乳 腺 腫瘍	その他	異常 なし					
																						④ 422		422	36	747
40歳未満	169,258	...	422	361	36	747	...	338	1	22	0	23	6.4	22	95.7	0	0	1	4	1	16	0.00	0.00			
40～44歳	33,270	12,516	4,455	4,093	1,152	7,396	59.1	3,758	47	279	9	335	8.2	299	89.3	0	4	0	62	61	43	142	1.19	0.10		
45～49歳	34,084	12,323	3,269	3,080	1,002	5,347	43.4	2,823	15	232	10	257	8.3	234	91.1	0	10	2	36	45	47	110	4.67	0.39		
50～54歳	32,718	12,239	4,114	3,671	1,165	6,620	54.1	3,447	25	196	3	224	6.1	205	91.5	0	9	1	10	21	33	118	4.46	0.27		
55～59歳	35,790	15,726	4,773	4,365	1,763	7,375	46.9	4,155	12	194	4	210	4.8	191	91.0	0	7	0	23	26	24	118	3.33	0.16		
60～64歳	39,502	23,405	8,497	7,501	3,029	12,969	55.4	7,151	32	313	5	350	4.7	330	94.3	0	16	1	17	35	45	201	4.86	0.23		
65～69歳	46,111	32,573	10,203	9,360	4,503	15,060	46.2	8,982	12	365	1	378	4.0	356	94.2	1	26	0	27	5	27	44	225	7.14	0.29	
70～74歳	38,250	29,171	8,231	8,917	3,460	13,688	46.9	8,587	13	317	0	330	3.7	313	94.8	0	17	0	17	1	27	36	39	210	5.15	0.19
75～79歳	34,485	28,537	3,551	3,946	1,612	5,885	20.6	3,797	3	146	0	149	3.8	139	93.3	0	15	0	15	1	9	12	12	93	10.07	0.38
80歳以上	86,200	60,435	1,570	1,823	605	2,788	4.6	1,752	2	69	0	71	3.9	66	93.0	0	8	0	8	0	3	15	2	38	11.27	0.44
小計(40歳以上)	380,410	226,925	48,663	46,756	18,291	77,128	34.0	44,452	161	2,111	32	2,304	4.9	2,133	92.6	1	112	4	117	12	264	278	289	1,255	5.08	0.25
合計	549,668	...	49,085	47,117	18,327	77,875	...	44,790	162	2,133	32	2,327	4.9	2,155	92.6	1	112	4	117	12	265	282	290	1,271	5.03	0.25

* 実施方法別内訳(再掲)

40歳 個別	33	16	0	49	...	13	1	2	0	3	18.8	2	66.7	0	0	0	0	0	0	0	0	2	0.00	0.00
未満 一括	389	345	36	698	...	325	0	20	0	20	5.8	20	100.0	0	0	0	0	1	4	1	14	0.00	0.00	
40歳 個別	9,988	10,424	1,832	18,580	...	9,788	33	586	17	636	6.1	581	91.4	0	25	2	27	2	78	91	104	309	4.25	0.26
以上 一括	38,675	36,332	16,459	58,548	...	34,664	128	1,525	15	1,668	4.6	1,552	93.0	1	87	2	90	10	186	187	185	946	5.40	0.25

令和元年度乳がん検診成績表【職域検診分】

40歳以上

区分	一次検診結果										精密検査結果										乳がん(確診)																
	A 女子人口 31,411 現在					C 一次検診受診者数					受診率 C②/A (%)					判定区分					E/D 精検受診率					発見疾病(延べ数)					乳がん F/D 陽性 反応 適中度						
	① 前年度 H30		② 当年度 R元		③ 2カ年 連続 受診者		C 計 ①+② -③		異常 認めず		根拠別の要精検者数 マンモ から		マンモ から		マンモ から		マンモ から		マンモ から		マンモ から		マンモ から		マンモ から		マンモ から		マンモ から			マンモ から					
	11,137		11,205		6,588		15,754		...		5		638		0		643		5.7		562		87.4		0		18		4			115		80		307	
2,200		2,246		1,074		3,372		...		2,132		0		114		0		114		5.1		102		89.5		0		4		0		20		12		63	
やまがた健康推進機構	6,473	6,783	3,970	9,286	...	6,346	0	437	0	437	0	6.4	381	87.2	0	15	0	84	47	43	192	3.43	0.22														
寒河江市西村山郡医師会 総合検診センター	5,414	5,690	3,384	7,720	...	5,156	0	534	0	534	0	9.4	486	91.0	0	11	0	132	106	63	180	2.06	0.19														
山形市医師会検診センター	1,761	2,038	943	2,856	...	1,899	0	139	0	139	0	6.8	122	87.8	0	6	0	14	25	35	42	4.32	0.29														
鶴岡地区医師会 荘内地区健康管理センター	3,342	3,871	1,765	5,448	...	3,703	0	168	0	168	0	4.3	143	85.1	0	11	0	20	17	20	75	6.55	0.28														
全日本労働福祉協会 日本健康管理協会 山形健康管理センター	30,327	31,833	17,724	44,436	...	29,798	5	2,030	0	2,035	6.4	1,796	88.3	0	65	0	65	4	385	287	221	859	3.19	0.20													
住民検診 計	48,663	46,756	18,291	77,128	34.0	44,452	161	2,111	32	2,304	4.9	2,133	92.6	1	112	4	117	12	264	278	289	1,255	5.08	0.25													
40歳以上 集計	78,990	78,589	36,015	121,564	20.7%	74,250	166	4,141	32	4,339	5.5	3,929	90.6	1	177	4	182	16	649	565	510	2,114	4.19	0.23													

検診機関における職域検診の年齢階層区分別

40歳未満	169,258	5,268	5,194	2,388	8,074	4,890	0	304	0	304	5.9	278	91.4	0	2	0	2	1	64	61	33	121	0.66	0.04
40～44歳	33,270	6,228	6,485	3,206	9,507	6,039	4	442	0	446	6.9	393	88.1	0	10	0	10	1	83	71	62	168	2.24	0.15
45～49歳	34,084	6,019	6,508	3,856	8,671	6,020	0	488	0	488	7.5	429	87.9	0	15	0	15	0	110	85	45	185	3.07	0.23
50～54歳	32,718	5,893	6,064	3,485	8,472	5,652	0	412	0	412	6.8	353	85.7	0	13	0	13	1	85	46	47	169	3.16	0.21
55～59歳	35,790	5,536	5,654	3,546	7,644	5,353	0	301	0	301	5.3	264	87.7	0	8	0	8	0	46	37	35	139	2.66	0.14
60～64歳	39,502	3,924	4,207	2,284	5,847	4,000	1	206	0	207	4.9	192	92.8	0	7	0	7	1	38	31	14	102	3.38	0.17
65～69歳	46,111	1,846	1,926	970	2,802	1,802	0	124	0	124	6.4	116	93.5	0	7	0	7	1	16	10	13	70	5.65	0.36
70～74歳	38,250	671	769	313	1,127	721	0	48	0	48	6.2	44	91.7	0	5	0	5	0	6	6	4	24	10.42	0.65
75～79歳	34,485	161	181	57	285	174	0	7	0	7	3.9	5	71.4	0	0	0	0	0	1	1	1	2	0.00	0.00
80歳以上	86,200	49	39	7	81	37	0	2	0	2	5.1	0	0.0	0	0	0	0	0	0	0	0	0	0.00	0.00
小計(40歳以上)	380,410	30,327	31,833	17,724	44,436	29,798	5	2,030	0	2,035	6.4	1,796	88.3	0	65	0	65	4	385	287	221	859	3.19	0.20
合計	549,668	35,595	37,027	20,112	52,510	34,688	5	2,334	0	2,339	6.3	2,074	88.7	0	67	0	67	5	449	348	254	980	2.86	0.18

平成30年度乳がん検診成績表 【職域検診分】

40歳以上

区分	一次検診結果										精密検査結果										乳がん(確診)																		
	A 女子人口 30.4.1 現在					C 一次検診受診者数					受診率					判定区分					E/D 精検受診率					乳がん(確診)													
	① 前年度 H29					② 当年度 H30					③ 2カ年連続 ①+②-③					C/A (%)					異常認めず					根拠別の要精検者数					要精検率 D/C②					E/D 精検受診率		乳がん(確診)	
	H29					H30					①+②-③					C/A (%)					根拠別の要精検者数					要精検率 D/C②					E/D 精検受診率		乳がん(確診)						
やまがた健康推進機構	11,588	11,128	6,596	16,120	...	10,458	18	649	3	670	6.0	601	89.7	0	18	1	19	0	64	45	316	2.84	0.17																
寒河江市西村山郡医師会 総合検診センター	2,032	2,049	1,009	3,072	...	1,964	0	85	0	85	4.1	77	90.6	0	4	0	4	0	15	7	48	4.71	0.20																
山形市医師会検診センター	6,295	6,473	3,775	8,993	...	6,029	21	414	9	444	6.9	396	89.2	0	17	0	17	0	99	54	185	3.83	0.26																
鶴岡地区医師会 荘内地区健康管理センター	5,588	5,414	4,111	6,891	...	4,971	1	442	0	443	8.2	412	93.0	0	8	0	8	0	128	98	57	1.81	0.15																
全日本労働福祉協会	1,503	1,761	722	2,542	...	1,673	0	88	0	88	5.0	73	83.0	0	4	0	4	0	13	14	22	4.55	0.23																
日本健康管理協会 山形健康管理センター	2,997	3,342	1,568	4,771	...	3,108	0	234	0	234	7.0	202	86.3	0	2	1	3	0	27	12	58	1.28	0.09																
計	30,003	30,167	17,781	42,389	...	28,203	40	1,912	12	1,964	6.5	1,761	89.7	0	53	2	55	0	346	230	802	2.80	0.18																
住民検診 計	46,169	48,665	17,888	76,946	...	46,089	202	2,301	73	2,576	5.3	2,373	92.1	2	107	16	125	14	323	245	513	4.85	0.26																
40歳以上 集計	76,172	78,832	35,669	119,335	20.7%	74,292	242	4,213	85	4,540	5.8	4,134	91.1	2	160	18	180	14	669	475	861	3.96	0.23																

検診機関における職域検診の年齢階層区分別

40歳未満	176,576	5,156	5,225	2,333	8,048	4.6%	4,858	16	349	2	367	7.0	333	90.7	0	4	4	1	65	44	68	155	1.09	0.08	
40~44歳	33,985	6,271	6,217	3,140	9,348	27.5%	5,763	2	450	2	454	7.3	410	90.3	0	5	0	5	0	89	51	86	184	1.10	0.08
45~49歳	33,285	5,717	5,994	3,675	8,036	24.1%	5,541	13	434	6	453	7.6	399	88.1	0	9	1	10	0	78	53	100	166	2.21	0.17
50~54歳	33,104	5,911	5,869	3,469	8,311	25.1%	5,475	10	383	1	394	6.7	348	88.3	0	11	0	11	0	74	57	64	147	2.79	0.19
55~59歳	37,136	5,504	5,493	3,512	7,485	20.2%	5,190	8	294	1	303	5.5	271	89.4	0	9	0	9	0	59	23	53	127	2.97	0.16
60~64歳	40,586	3,777	3,903	2,264	5,416	13.3%	3,688	4	210	1	215	5.5	199	92.6	0	12	0	12	0	30	29	26	104	5.58	0.31
65~69歳	46,822	1,899	1,830	1,196	2,533	5.4%	1,731	1	97	1	99	5.4	88	88.9	0	4	1	5	0	8	12	13	50	5.05	0.27
70~74歳	36,349	704	665	360	1,009	2.8%	629	2	34	0	36	5.4	36	100.0	0	3	0	3	0	5	5	4	19	8.33	0.45
75~79歳	34,250	183	152	137	198	0.6%	142	0	10	0	10	6.6	10	100.0	0	0	0	0	0	3	0	2	5	0.00	0.00
80歳以上	86,199	37	44	28	53	0.1%	44	0	0	0	0	0.0	0	0.0	0	0	0	0	0	0	0	0	0	0.00	0.00
小計(40歳以上)	381,716	30,003	30,167	17,781	42,389	11.1%	28,203	40	1,912	12	1,964	6.5	1,761	89.7	0	53	2	55	0	346	230	348	802	2.80	0.18
合計	558,292	35,159	35,392	20,114	50,437	9.0%	33,061	56	2,261	14	2,331	6.6	2,094	89.8	0	57	2	59	1	411	274	416	957	2.53	0.17

平成27年度～令和元年度 乳がん検診成績表

資料 3

< 40歳以上 女性計 >

【住民検診 県計 市町村別】

区分	A 女子人口 4.1 現在	B 対象 者数	一次検診結果										精密検査結果													
			C 一次検診受診者数			受診率			判定区分				E/D 精検受診者数			発見疾病(延べ数)							乳がん(雑診)			
			① 前年度	② 当年度	③ 2カ年 連続 受診者	C 計 ①+②- ③	%	異常 認めず	根拠別 視触診 から	マンモ から	両方 から	要精検 D/C② の合計	E 精検 受診 者数	E/D 精検 受診 率 %	要精検時 の根拠別 視触診 から	マンモ から	両方 から	乳がん 確定者 合計	乳がん 疑い	乳 腺 症	乳 腺 腫瘍	その他	異常 なし	F/D 陽性反 応適中 度 %	F/C② 乳がん 発見率 %	
H27	182,041	100,163	23,297	22,906	10,811	35,392	35.3	21,601	205	975	125	1,305	5.7	1,194	91.5	6	32	18	56	3	288	91	224	564	4.29	0.24
H28	182,329	99,557	22,906	23,790	10,912	35,784	35.9	22,531	144	1,048	67	1,259	5.3	1,165	92.5	3	51	16	70	2	229	129	202	577	5.56	0.29
H29	182,342	101,783	23,789	22,148	10,386	35,551	34.9	21,053	73	999	23	1,095	4.9	1,022	93.3	2	54	7	63	2	167	110	162	560	5.75	0.28
H30	182,047	101,696	22,507	23,008	10,136	35,379	34.8	21,864	106	1,003	35	1,144	5.0	1,056	92.3	2	48	7	57	1	164	114	163	572	4.98	0.25
R元	182,043	103,112	23,007	22,792	9,887	35,912	34.8	21,800	17	963	12	992	4.4	925	93.2	0	61	2	63	2	137	133	115	502	6.35	0.28
H27	28,372	18,132	5,308	5,296	3,606	6,998	38.6	4,950	46	292	8	346	6.5	313	90.5	1	5	1	7	0	18	18	43	229	2.02	0.13
H28	27,980	17,541	5,296	4,881	3,154	7,023	40.0	4,618	0	262	1	263	5.4	250	95.1	0	7	0	7	8	7	8	42	179	2.66	0.14
H29	27,676	14,980	4,842	3,913	2,148	6,607	44.1	3,635	0	278	0	278	7.1	256	92.1	0	10	0	10	0	9	6	38	197	3.60	0.26
H30	27,495	16,809	3,913	4,391	2,011	6,293	37.4	4,094	0	297	0	297	6.8	269	90.6	0	14	0	14	1	17	8	38	192	4.71	0.32
R元	27,108	16,702	4,391	3,630	1,863	6,158	36.9	3,346	0	284	0	284	7.8	269	94.7	0	11	0	11	1	7	29	15	207	3.87	0.30
H27	73,723	44,943	9,345	9,176	3,995	14,526	32.3	8,654	110	370	42	522	5.7	478	91.6	2	17	5	24	9	52	38	182	208	4.60	0.26
H28	73,354	41,825	9,161	9,278	4,163	14,276	34.1	8,821	68	373	16	457	4.9	426	93.2	2	17	7	26	4	42	33	132	215	5.69	0.28
H29	72,739	41,384	9,264	8,782	4,205	13,841	33.4	8,330	102	336	14	452	5.1	417	92.3	2	17	4	23	3	39	28	102	227	5.09	0.26
H30	71,913	41,101	8,765	10,066	4,975	13,856	33.7	9,498	62	489	17	568	5.6	525	92.4	0	21	1	22	8	58	34	155	281	3.87	0.22
R元	71,423	40,922	10,065	10,065	5,876	14,254	34.8	9,647	48	363	7	418	4.2	394	94.3	1	15	0	16	6	45	44	61	260	3.83	0.16
H27	101,376	64,931	12,148	11,857	1,249	22,756	35.0	11,044	137	625	51	813	6.9	692	85.1	2	19	10	31	3	93	60	247	345	3.81	0.26
H28	100,891	64,758	11,857	12,036	1,167	22,726	35.1	11,352	60	590	34	684	5.7	628	91.8	1	19	13	33	7	85	40	197	306	4.82	0.27
H29	101,222	68,534	12,031	10,974	882	22,123	32.3	10,377	57	519	21	597	5.4	555	93.0	2	19	6	27	3	68	78	169	261	4.52	0.25
H30	100,261	67,668	10,984	11,200	766	21,418	31.7	10,633	34	512	21	567	5.1	523	92.2	0	24	8	32	4	84	89	157	215	5.64	0.29
R元	99,836	66,189	11,200	10,269	665	20,804	31.4	9,659	96	501	13	610	5.9	545	89.3	0	25	2	27	3	75	72	98	286	4.43	0.26
H27	385,512	228,169	50,098	49,235	19,661	79,672	34.9	46,249	498	2,262	226	2,986	6.1	2,677	89.7	11	73	34	118	15	451	207	696	1,346	3.95	0.24
H28	384,554	223,681	49,220	49,985	19,396	79,809	35.7	47,322	272	2,273	118	2,663	5.3	2,469	92.7	6	94	36	136	21	363	210	573	1,277	5.11	0.27
H29	383,979	226,681	49,926	45,817	17,621	78,122	34.5	43,395	232	2,132	58	2,422	5.3	2,250	92.9	6	100	17	123	8	283	222	471	1,245	5.08	0.27
H30	381,716	227,274	46,169	48,665	17,888	76,946	33.9	46,089	202	2,301	73	2,576	5.3	2,373	92.1	2	107	16	125	14	323	245	513	1,260	4.85	0.26
R元	380,410	226,925	48,663	46,756	18,291	77,128	34.0	44,452	161	2,111	32	2,304	4.9	2,133	92.6	1	112	4	117	12	264	278	289	1,255	5.08	0.25

平成29年度～令和元年度 乳がん検診成績の主な推移

< 40歳以上 女性計 >

【住民検診 県計 市町村別】

区分	受診者数				一 次 検 診				精 密 検 査				陽性反応適中度 (%)				がん発見率 (%)									
	前年度+当該年度-27年度連続受診者		受診率 (%)		要精検者数		要精検率 (%)		精検受診者数		精検受診率 (%)		乳がん確診者数		H29		H30		R元							
	H29	H30	H29	H30	H29	H30	H29	H30	H29	H30	H29	H30	H29	H30	H29	H30	H29	H30	H29	H30	R元					
山形市	11,811	11,513	11,654	25.6	25.6	403	513	390	6.8	8.7	372	474	378	92.3	92.4	96.9	21	31	23	5.90	6.04	5.90	0.36	0.53	0.38	
寒河江市	3,179	3,407	3,636	40.7	42.9	88	93	78	5.5	4.5	85	85	74	96.6	91.4	94.9	9	4	7	10.23	4.30	10.26	0.57	0.19	0.43	
上山市	2,871	2,831	2,944	67.9	61.3	62	75	80	2.9	3.5	56	71	64	90.3	94.7	80.0	2	2	2	3.23	2.67	2.50	0.10	0.09	0.09	
村山市	2,264	2,181	2,144	40.3	38.3	60	60	50	3.2	3.4	58	58	46	96.7	98.3	92.0	4	2	4	6.67	3.33	8.00	0.21	0.11	0.22	
天童市	4,504	4,479	4,468	39.6	38.9	156	131	110	6.0	4.8	134	108	98	85.9	82.4	89.1	16	7	10	10.26	5.34	9.09	0.62	0.26	0.40	
栗根市	3,298	3,303	3,388	38.8	38.7	116	129	105	4.6	4.9	111	123	95	95.7	95.3	90.5	2	3	4	1.72	2.33	3.81	0.08	0.11	0.16	
尾花沢市	1,210	1,143	1,107	30.1	29.5	38	27	26	3.9	2.9	37	26	25	97.4	96.3	96.2	1	2	4	2.63	7.41	15.38	0.10	0.22	0.44	
山辺町	990	1,029	1,025	36.0	36.3	11	15	20	4.0	2.5	11	14	18	100.0	93.3	90.0	0	2	1	0.00	13.33	5.00	0.00	0.34	0.17	
中山町	1,110	1,094	1,081	55.8	55.8	49	23	30	5.4	2.5	3.3	49	20	28	100.0	87.0	93.3	1	1	2	2.04	4.35	6.67	0.11	0.11	0.22
河北町	1,502	1,505	1,521	39.9	40.3	37	32	34	3.1	2.6	2.8	36	32	34	97.3	100.0	100.0	4	0	3	10.81	0.00	8.82	0.33	0.00	0.25
西川町	699	840	895	46.1	48.8	23	11	18	4.3	2.1	3.0	21	11	17	91.3	100.0	94.4	0	0	1	0.00	0.00	5.56	0.00	0.00	0.17
朝日町	771	734	720	50.0	58.1	25	14	17	4.4	2.6	3.2	25	14	16	100.0	100.0	94.1	1	1	1	4.00	7.14	5.88	0.18	0.19	0.19
大江町	784	779	797	44.3	38.4	20	12	21	3.2	1.9	3.4	20	10	19	100.0	83.3	90.5	2	0	0	10.00	0.00	0.00	0.32	0.00	0.00
大石田町	558	541	532	40.1	41.1	7	9	13	1.5	2.0	2.9	7	9	13	100.0	100.0	100.0	0	2	1	0.00	22.22	7.69	0.00	0.45	0.23
村山地域計	35,551	35,379	35,912	34.9	34.8	1,095	1,144	992	4.9	5.0	4.4	1,022	1,056	925	93.3	92.3	93.2	63	57	63	5.75	4.98	6.35	0.28	0.25	0.28
新庄市	2,765	2,683	2,624	50.5	37.0	139	125	138	7.5	6.9	8.1	133	117	132	95.7	93.6	95.7	4	7	3	2.88	5.60	2.17	0.22	0.39	0.18
金山町	559	558	495	48.4	47.0	35	1	38	6.3	5.0	7.7	30	1	36	85.7	100.0	94.7	2	0	3	5.71	0.00	7.89	0.36	0.00	0.61
最上町	794	691	691	39.0	39.0	0	58	0	0.0	8.4	0.0	0	54	0	0.0	93.1	0.0	0	1	0		1.72	0.00		0.14	0.00
舟形町	567	487	487	27.7	27.7	0	32	0	0.0	6.6	0.0	0	21	0	0.0	65.6	0.0	0	2	0		6.25	0.00		0.41	0.00
真室川町	609	556	581	43.8	41.3	33	23	27	8.6	5.9	7.0	32	23	25	97.0	100.0	92.6	0	1	1	0.00	4.35	3.70	0.00	0.26	0.26
大蔵村	474	453	433	53.4	56.4	21	18	31	5.2	4.9	8.4	16	15	29	76.2	83.3	93.5	1	1	1	4.76	5.56	3.23	0.25	0.27	0.27
鮭川村	358	395	373	38.2	32.0	25	18	27	7.5	6.3	8.9	24	18	26	96.0	100.0	96.3	3	0	1	12.00	0.00	3.70	0.90	0.00	0.33
戸沢村	481	470	474	34.7	32.4	25	22	23	6.4	6.0	6.4	21	20	21	84.0	90.9	91.3	0	2	2	0.00	9.09	8.70	0.00	0.55	0.55
最上地域計	6,607	6,293	6,158	44.1	37.4	278	297	284	7.1	6.8	7.8	256	269	269	92.1	90.6	94.7	10	14	11	3.60	4.71	3.87	0.26	0.32	0.30
米沢市	3,551	3,760	4,007	22.7	24.0	117	203	149	6.2	6.9	5.1	113	187	144	96.6	92.1	96.6	11	7	3	9.40	3.45	2.01	0.58	0.24	0.10
長井市	2,209	2,189	2,230	40.9	40.2	71	94	55	4.5	5.7	3.3	69	88	52	97.2	93.6	94.5	3	4	5	4.23	4.26	9.09	0.19	0.24	0.30
南陽市	2,681	2,572	2,644	39.6	38.1	99	102	101	5.1	5.1	5.1	93	91	90	93.9	89.2	89.1	4	3	4	4.04	2.94	3.96	0.21	0.15	0.20
高島町	2,057	2,035	2,057	52.9	53.1	27	42	23	2.6	4.2	2.1	25	38	23	92.6	90.5	100.0	1	5	1	3.70	11.90	4.35	0.09	0.50	0.09
川西町	1,056	1,074	1,150	39.7	41.6	35	33	25	4.8	4.1	2.9	32	30	25	91.4	90.9	100.0	1	1	0	2.86	3.03	0.00	0.14	0.12	0.00
小国町	480	497	468	27.1	28.9	26	28	15	7.1	7.7	4.7	26	27	14	100.0	96.4	93.3	0	0	0	0.00	0.00	0.00	0.00	0.00	0.00
白鷹町	1,127	1,074	1,056	30.3	29.8	53	35	33	7.5	4.3	4.3	36	33	30	67.9	94.3	90.9	1	0	0	1.89	0.00	0.00	0.14	0.00	0.00
飯豊町	680	655	642	44.9	43.0	24	31	17	4.8	6.4	3.7	23	31	16	95.8	100.0	94.1	2	2	3	8.33	6.45	17.65	0.40	0.41	0.65
置賜地域計	13,841	13,856	14,254	33.4	33.7	452	568	418	5.1	5.6	4.2	417	525	394	92.3	92.4	94.3	23	22	16	5.09	3.87	3.83	0.26	0.22	0.16
鶴岡市	9,625	9,260	8,967	23.7	22.9	299	297	323	6.5	6.3	7.5	276	274	296	92.3	92.3	91.6	10	8	12	3.34	2.69	3.72	0.22	0.17	0.28
酒田市	7,951	7,692	7,405	46.7	46.3	166	155	166	4.0	3.7	4.6	154	145	135	92.8	93.5	81.3	12	14	11	7.23	9.03	6.63	0.29	0.34	0.30
三川町	657	645	649	47.3	48.9	21	21	17	6.4	6.5	5.0	21	18	17	100.0	85.7	100.0	0	1	1	0.00	4.76	5.88	0.00	0.31	0.30
庄内町	2,290	2,275	2,223	50.5	50.9	59	57	52	5.3	4.7	4.7	56	51	48	94.9	89.5	92.3	3	6	0	5.08	10.53	0.00	0.27	0.49	0.00
遊佐町	1,600	1,546	1,560	32.3	31.7	52	37	52	6.1	4.5	5.8	48	35	49	92.3	94.6	94.2	2	3	3	3.85	8.11	5.77	0.24	0.36	0.33
庄内地域計	22,123	21,418	20,804	32.3	31.7	597	567	610	5.4	5.1	5.9	555	523	545	93.0	92.2	89.3	27	32	27	4.52	5.64	4.43	0.25	0.29	0.26
山形県合計	78,122	76,946	77,128	34.5	33.9	2,422	2,576	2,304	5.3	5.3	4.9	2,250	2,373	2,133	92.9	92.1	92.6	123	125	117	5.08	4.85	5.08	0.27	0.26	0.25

令和元年度 乳がん検診 地区別、年齢区分別の主な状況

	年齢区分	受診者数	年齢割合(%)	要精検数	要精検率(%)	精検数	精検受診率(%)	確診数	適中度(%)	発見率(%)
村山地区	40歳～44歳	2,213	9.7	177	8.0	161	91.0	3	1.69	0.14
	45歳～49歳	1,599	7.0	123	7.7	112	91.1	8	6.50	0.50
	50歳～54歳	1,812	8.0	98	5.4	91	92.9	5	5.10	0.28
	55歳～59歳	2,141	9.4	87	4.1	80	92.0	3	3.45	0.14
	60歳～64歳	3,493	15.3	132	3.8	131	99.2	10	7.58	0.29
	65歳～69歳	4,612	20.2	165	3.6	155	93.9	13	7.88	0.28
	70歳～74歳	4,295	18.8	129	3.0	120	93.0	9	6.98	0.21
	75歳～79歳	1,861	8.2	58	3.1	53	91.4	8	13.79	0.43
	80歳以上	766	3.4	23	3.0	22	95.7	4	17.39	0.52
	小計	22,792	100.0	992	4.4	925	93.2	63	6.35	0.28
最上地区	40歳～44歳	242	6.7	24	9.9	21	87.5	0	0.00	0.00
	45歳～49歳	193	5.3	32	16.6	29	90.6	0	0.00	0.00
	50歳～54歳	263	7.2	25	9.5	23	92.0	0	0.00	0.00
	55歳～59歳	389	10.7	42	10.8	39	92.9	1	2.38	0.26
	60歳～64歳	649	17.9	46	7.1	44	95.7	1	2.17	0.15
	65歳～69歳	789	21.7	51	6.5	50	98.0	5	9.80	0.63
	70歳～74歳	648	17.9	34	5.2	33	97.1	1	2.94	0.15
	75歳～79歳	317	8.7	21	6.6	21	100.0	1	4.76	0.32
	80歳以上	140	3.9	9	6.4	9	100.0	2	22.22	1.43
	小計	3,630	100.0	284	7.8	269	94.7	11	3.87	0.30
置賜地区	40歳～44歳	668	6.6	46	6.9	43	93.5	0	0.00	0.00
	45歳～49歳	690	6.9	46	6.7	44	95.7	1	2.17	0.14
	50歳～54歳	698	6.9	42	6.0	40	95.2	3	7.14	0.43
	55歳～59歳	1,000	9.9	35	3.5	31	88.6	2	5.71	0.20
	60歳～64歳	1,618	16.1	60	3.7	54	90.0	2	3.33	0.12
	65歳～69歳	2,249	22.3	84	3.7	80	95.2	2	2.38	0.09
	70歳～74歳	1,858	18.5	64	3.4	63	98.4	3	4.69	0.16
	75歳～79歳	898	8.9	28	3.1	27	96.4	1	3.57	0.11
	80歳以上	386	3.8	13	3.4	12	92.3	2	15.38	0.52
	小計	10,065	100.0	418	4.2	394	94.3	16	3.83	0.16
庄内地区	40歳～44歳	970	9.4	88	9.1	74	84.1	1	1.14	0.10
	45歳～49歳	598	5.8	56	9.4	49	87.5	3	5.36	0.50
	50歳～54歳	898	8.7	59	6.6	51	86.4	2	3.39	0.22
	55歳～59歳	835	8.1	46	5.5	41	89.1	1	2.17	0.12
	60歳～64歳	1,741	17.0	112	6.4	101	90.2	4	3.57	0.23
	65歳～69歳	1,710	16.7	78	4.6	71	91.0	7	8.97	0.41
	70歳～74歳	2,116	20.6	103	4.9	97	94.2	4	3.88	0.19
	75歳～79歳	870	8.5	42	4.8	38	90.5	5	11.90	0.57
	80歳以上	531	5.2	26	4.9	23	88.5	0	0.00	0.00
	小計	10,269	100.0	610	5.9	545	89.3	27	4.43	0.26
合計	46,756		2,304	4.9	2,133	92.6	117	5.08	0.25	

山形県民のがん検診受診者数の推移(住民検診+職域健診)

区分 年度	対象年齢 の人口 A 人	住民検診 の 受診者数 B 人	対象年齢 人口に対する 住民検診 受診率B/A %	住民検診 受診対象者 に対する 受診率 %	職域健診の受診者数						職域健診の 受診者合計 C=①~⑥ 人	対人口 受診率 %	住民検診と 職域健診の 受診者合計 D=B+C 人	対人口 受診率 %
					やまがた 健康 推進機構 ① 人	寒河江市西 村山郡医師 会総合健診 センター ② 人	山形市 医師会 健診セン ター ③ 人	鶴岡地区 医師会 庄内地区 健康管理センタ ー ④ 人	全日本労働 福祉協会 東北支部 ⑤ 人	日本健康管 理協会 山形健康管 理センタ ー ⑥ 人				

<胃がん検診:40歳以上男女計>

H27年度	717,337	93,709	13.06%	26.67%	44,653	7,079	19,166	13,017	22,420	14,968	121,303	16.91%	215,012	29.97%
H28年度	716,049	90,949	12.70%	26.52%	44,388	7,079	18,988	13,697	22,073	16,147	122,372	17.09%	213,321	29.79%
H29年度	716,331	86,996	12.14%	25.19%	44,174	6,967	19,134	13,940	22,534	16,426	123,175	17.20%	210,171	29.34%
H30年度	713,855	83,519	11.70%	24.07%	43,785	6,923	18,765	14,027	23,334	16,988	123,822	17.35%	207,341	29.05%
R元年度	711,478	80,756	11.35%	23.14%	42,934	7,087	19,342	14,154	23,784	18,336	125,637	17.66%	206,393	29.01%

<大腸がん検診:40歳以上男女計>

H27年度	717,337	141,703	19.75%	38.65%	49,570	8,483	21,758	14,580	27,270	16,925	138,586	19.32%	280,289	39.07%
H28年度	716,049	140,801	19.66%	39.40%	50,404	8,814	21,994	15,579	27,752	18,553	143,096	19.98%	283,897	39.65%
H29年度	716,331	137,587	19.21%	38.30%	51,743	8,747	22,519	15,918	28,427	19,595	146,949	20.51%	284,536	39.72%
H30年度	713,855	136,841	19.17%	38.48%	52,688	8,764	23,292	16,333	29,764	21,122	151,963	21.29%	288,804	40.46%
R元年度	711,478	136,255	19.15%	38.26%	52,809	9,038	24,219	16,932	30,581	23,479	157,058	22.07%	293,313	41.23%

<肺がん検診(X線検査):40歳以上男女計>

H27年度	717,337	149,108	20.79%	41.25%	8,046	10,838	25,988	2,005	21,316	68,193	95.51%	217,301	30.29%
H28年度	716,049	150,174	20.97%	42.60%	8,041	10,970	26,153	2,010	23,805	70,979	99.91%	221,153	30.89%
H29年度	716,331	147,871	20.64%	41.82%	8,517	11,019	26,730	2,062	25,189	73,517	102.6%	221,388	30.91%
H30年度	713,855	148,351	20.78%	42.40%	8,692	11,008	26,971	2,055	26,629	75,355	105.56%	223,706	31.34%
R元年度	711,478	147,682	20.76%	42.21%	8,288	11,306	27,969	2,045	29,088	78,696	110.06%	226,378	31.82%

<子宮がん検診:20歳以上女性計>

H27年度	494,988	62,657	12.66%	33.03%	12,667	2,075	7,283	4,628	2,985	4,086	33,724	6.81%	96,381	19.47%
H28年度	490,620	61,463	12.53%	33.67%	13,044	2,336	7,355	4,837	3,423	4,609	35,604	7.26%	97,067	19.78%
H29年度	487,224	58,408	11.99%	33.66%	13,341	2,257	7,364	5,046	3,569	4,813	36,390	7.47%	94,798	19.46%
H30年度	483,796	58,334	12.06%	32.64%	13,411	2,390	7,388	5,273	3,812	5,237	37,511	7.75%	95,845	19.81%
R元年度	477,448	56,549	11.84%	32.39%	13,434	2,429	7,600	5,532	3,944	6,040	38,979	8.16%	95,528	20.01%

<乳がん検診 マンモ(視触診併用を含む) :40歳以上女性計>

27年度	385,512	49,235	12.77%	34.92%	10,261	1,833	6,008	5,057	1,048	2,584	26,791	6.95%	76,026	19.72%
28年度	384,554	49,985	13.00%	35.70%	10,724	1,967	6,225	5,323	1,398	2,874	28,511	7.41%	78,496	20.41%
29年度	383,979	45,817	11.93%	34.55%	11,588	2,032	6,295	5,588	1,503	2,997	30,003	7.81%	75,820	19.75%
30年度	381,716	48,665	12.75%	33.86%	11,128	2,049	6,473	5,414	1,761	3,342	30,167	7.90%	78,832	20.65%
30年度	380,410	46,756	12.29%	32.39%	11,205	2,246	6,783	5,690	2,038	3,871	31,833	8.37%	78,589	20.66%

令和1年度新たなステージに入ったがん検診の総合支援事業 年齢区分別クーポン利用状況(乳がん検診)

注：データ参加

令和3年1月作成

区分	クーポン対象者数					クーポン利用受診者数					クーポン利用率(%)					参考						
	40歳	45歳	50歳	55歳	60歳	計	40歳	45歳	50歳	55歳	60歳	計	40歳	45歳	50歳	55歳	60歳	計	H27年度 利用率	H28年度 利用率	H29年度 利用率	H30年度 利用率
	01 山形市	1,621					1,621	305					305	18.8					18.8	20.1	18.4	17.7
02 寒河江市	240					240	68				68	28.3						28.3	20.0	29.1	30.7	29.6
03 上山市	168					168	57				57	33.9						33.9	10.4	17.7	29.3	33.1
04 村山市	110					110	31				31	28.2						28.2	33.3	27.5	30.2	30.1
05 天童市	419					419	71				71	16.9						16.9	20.7	16.1	17.2	23.0
06 東根市	340					340	87				87	25.6						25.6	21.9	27.1	31.3	23.1
07 尾花沢市																			34.9	28.3		
08 山辺町	87					87	31				31	35.6						35.6	39.8	23.5	37.5	27.3
09 中山町						0					0								18.9			
10 河北町	87					87	18				18	20.7						20.7	20.2	19.4	22.2	23.3
11 西川町	27					27	2				2	7.4						7.4	5.0	18.1	28.0	13.3
12 朝日町	30					30	8				8	26.7						26.7	10.3	8.5	20.0	26.7
13 大江町	37					37	14				14	37.8						37.8	6.8	9.9	25.5	32.4
14 大石田町																			28.6			
村山地域計	3,166	0	0	0	0	3,166	692	0	0	0	692	21.9						21.9	17.7	19.6	21.8	25.2
15 新庄市	242					242	65				65	26.9						26.9	29.5	33.0	36.5	34.6
16 金山町																			42.7		26.3	
17 最上町																			7.0	13.3	0.0	26.2
18 舟形町																			38.6			
19 真室川町	43					43	14				14	32.6						32.6	44.1	18.1	28.2	18.6
20 大蔵村																			4.7			
21 鮭川村																			10.1	18.2	30.0	
22 戸沢村	26					26	6				6	23.1						23.1	40.6	43.2	36.4	24.3
最上地域計	311	0	0	0	0	311	85	0	0	0	85	27.3						27.3	27.7	26.3	30.0	30.6
23 米沢市																						
24 長井市	157					157	33				33	21.0						21.0	26.4	23.4	30.6	22.6
25 南陽市	172					172	42				42	24.4						24.4	33.8	35.3	27.6	30.7
26 高畠町	156					156	48				48	30.8						30.8	19.5	22.0	38.5	42.4
27 川西町	79					79	22				22	27.8						27.8	7.8	16.4	29.2	30.8
28 小国町	23					23	2				2	8.7						8.7	4.1	24.5	18.9	22.9
29 白鷹町	76					76	24				24	31.6						31.6	12.5	24.9	18.7	28.4
30 飯豊町	32					32	9				9	28.1						28.1	8.6	33.2	25.6	33.3
置賜地域計	695	0	0	0	0	695	180	0	0	0	180	25.9						25.9	19.8	27.5	29.0	31.0
31 鶴岡市																			14.9			
32 酒田市	611					611	207				207	33.9						33.9	32.0	32.1	9.8	31.0
33 三川町	59					59	17				17	28.8						28.8	12.0	17.9	23.3	32.7
34 庄内町																			11.5	18.5	0.0	
35 遊佐町	66					66	21				21	31.8						31.8	34.8	39.5	28.4	10.6
庄内地域計	736	0	0	0	0	736	245	0	0	0	245	33.3						33.3	27.5	31.4	10.5	29.4
山形県合計	4,908	0	0	0	0	4,908	1,202	0	0	0	1,202	24.5						24.5	22.6	26.1	21.5	27.0

資料 4

令和元年度 乳がん検診 発見乳がん検診症例の調査確認結果 (平成31年4月～令和2年3月分、令和2年12月調査)

＜患者調査票の確認による結果の異動＞
乳がん検診で令和2年10月末までに回報書回収した症例の内、令和2年12月までに調査票を回収した症例について確認した。
＜検診機関別の状況：早期がん＞

検診機関名	確認者数 (A)	確認ステージ (B)	内、手術数	内、放射線治療数	早期がん人数 (C) ※B:0+I	早期がん割合 (C)/(A)%
やまがた健康推進機構 (山形)	0	0	1	0	13	81.3%
	I	I	12	8		
やまがた健康推進機構 (最上)	0	0	0	1	10	83.3%
	I	I	9	7		
やまがた健康推進機構 (米沢)	0	0	0	0	1	50.0%
	I	I	1	0		
やまがた健康推進機構 (南陽)	0	0	1	1	8	66.7%
	I	I	7	6		
やまがた健康推進機構 (庄内)	0	0	5	4	11	91.7%
	I	I	6	4		
やまがた健康推進機構 計	0	0	8	7	43	79.6%
	I	I	35	26		
寒河江市西村山郡医師会 総合健診センター	0	0	1	0	8	66.7%
	I	I	7	6		
山形市医師会健診センター	0	0	1	1	15	83.3%
	I	I	14	9		
庄内地区健康管理センター	0	0	0	0	3	75.0%
	I	I	3	3		
高畠町健診センター	0	0	0	0	1	100.0%
	I	I	1	0		
検診機関計	0	0	10	8	70	78.7%
	I	I	60	44		
個別	0	0	2	2	16	72.7%
	I	I	14	4		
合計	0	0	12	10	86	77.5%
	I	I	74	48		

回報書の結果	調査票確認結果	人数	確認者数	確認ステージ	内、手術数	内、放射線治療数
→ 確認	→ 確認	106	106	0	12	8
→ 不明 (紹介あり)	→ 不明 (紹介あり)	1		I	74	48
→ 不明	→ 不明			IIA	19	7
→ 該当者なし	→ 該当者なし	1		IIB	4	3
→ 他疾患	→ 他疾患	3		IIIA	1	1
確認	確認	111	106	IIIB	1	0
→ 確認	→ 確認	5	5	IIIC	0	
→ 良性	→ 良性	4		IV	0	
→ 不明 (紹介あり)	→ 不明 (紹介あり)	1		小計	111	67
→ 該当者なし	→ 該当者なし			ステージ不明	0	0
→ 疑い、経過観察	→ 疑い、経過観察	1		合計	111	67
疑診	疑診	11	5			
調査票回答なし、県外機関未調査	調査票回答なし、県外機関未調査	0	0			
合計	合計	122	111			

※両即乳房確認者 6名

※右：I 左：I 1名

※右：I 左：O 3名

※右：O 左：I 2名

〈市町村別の状況：早期がん〉

市町村名	確認者数	確認者ステージあり(A)	確認者ステージ(B)		内、手術数		内、放射線療法	早期がんの割合(B:0+I)/(A)%
			0	I	0	I		
山形市	22	22	0	1	1	1	1	81.8%
			I	17	17	11		
寒河江市	7	7	0	0	0	0	0	42.9%
			I	3	3	3		
上山市	1	1	0	0	0	0	0	100.0%
			I	1	1	0		
村山市	4	4	0	0	0	0	0	50.0%
			I	2	2	1		
天童市	10	10	0	1	1	0	0	90.0%
			I	8	8	1		
東根市	4	4	0	1	1	0	0	75.0%
			I	2	2	2		
尾花沢市	4	4	0	0	0	0	0	75.0%
			I	3	3	2		
山辺町	1	1	0	0	0	0	0	100.0%
			I	1	1	1		
中山町	2	2	0	0	0	0	0	100.0%
			I	2	2	2		
河北町	3	3	0	1	0	1	1	0.0%
			I	1	1	0		
西川町	0	0	0	0	0	0	0	0.0%
			I	0	0	0		
朝日町	1	1	0	0	0	0	0	100.0%
			I	1	1	1		
大江町	0	0	0	0	0	0	0	0.0%
			I	0	0	0		
大石田町	1	1	0	0	0	0	0	100.0%
			I	1	1	1		
村山地域計	60	60	0	4	3	2	2	76.7%
			I	42	42	25		
新庄市	4	4	0	0	0	0	0	50.0%
			I	2	2	2		
金山町	3	3	0	0	0	0	0	0.0%
			I	3	2	3		
最上町	0	0	0	0	0	0	0	—
			I	0	0	0		
舟形町	0	0	0	0	0	0	0	—
			I	0	0	0		
真室川町	1	1	0	1	0	1	1	100.0%
			I	0	0	0		
大蔵村	1	1	0	0	0	0	0	100.0%
			I	1	1	0		
鮭川村	1	1	0	0	0	0	0	0.0%
			I	1	1	1		
戸沢村	2	2	0	0	0	0	0	100.0%
			I	2	1	2		
最上地域計	12	12	0	1	0	1	1	83.3%
			I	9	7	8		
米沢市	4	4	0	0	0	0	0	75.0%
			I	3	3	0		
長井市	3	3	0	0	0	0	0	33.3%
			I	1	1	1		
南陽市	4	4	0	0	0	0	0	75.0%
			I	3	3	3		
高畠町	1	1	0	0	0	0	0	100.0%
			I	1	1	0		
川西町	0	0	0	0	0	0	0	—
			I	0	0	0		
小国町	0	0	0	0	0	0	0	0.0%
			I	0	0	0		
白鷹町	2	2	0	1	1	1	1	0.0%
			I	1	1	1		
飯豊町	3	3	0	0	0	0	0	66.7%
			I	2	2	1		
置賜地域計	17	17	0	1	1	1	1	70.6%
			I	11	11	6		
鶴岡市	9	9	0	1	1	0	0	77.8%
			I	6	6	5		
酒田市	10	10	0	5	5	4	4	90.0%
			I	4	4	3		
三川町	1	1	0	0	0	0	0	0.0%
			I	0	0	0		
庄内町	0	0	0	0	0	0	0	—
			I	0	0	0		
遊佐町	2	2	0	0	0	0	0	100.0%
			I	2	2	1		
庄内地域計	22	22	0	6	6	4	4	81.8%
			I	12	12	9		
合計	111	111	0	12	10	8	8	77.5%
			I	74	72	48		

※両即乳房確認者 6名

※右: I 左: I 1名

※右: I 左: 0 3名

※右: 0 左: I 2名

令和2年度がん検診精度管理調査結果について

1 市町村 集団検診

	胃	大腸	肺	乳	子宮
山形市	B	B	B	B	B
米沢市	B	B	B	B	B
鶴岡市	B	B	B	B	B
酒田市	B	B	B	B	B
新庄市	B	B	B	B	B
寒河江市	B	B	B	B	B
上山市	B	B(A)	B	B(A)	B
村山市	B	B	B	B	B
長井市	B	B(A)	B	B(A)	A
天童市	B	B	B	B	B
東根市	B	B	B	B	B
尾花沢市	B	B	B	B	B
南陽市	B	B	B	B	B
山辺町	B	B	B	B	B
中山町	B	B	B	B	B
河北町	B(C)	B(C)	B(C)	B(C)	B(C)
西川町	C	C	C	C	C
朝日町	B	B	B	B	B
大江町	B	B	B	B	B
大石田町	B	B	B	B	B
金山町	B	B	B	B	B

	胃	大腸	肺	乳	子宮
最上町	B	B	B	B	A
舟形町	A (B)	A(B)	A(B)	A(B)	A(B)
真室川町	B	B	B	B	B
大蔵村	B	B	B	B	B
鮭川村	B	B	B	B	B
戸沢村	B	B	B	B	B
高島町	B	B	B	B	B
川西町	A(B)	A	A(B)	A	A(B)
小国町	B	B	B	B	B
白鷹町	B	B	B	B	B
飯豊町	B	B	B	B	B
三川町	A (B)	A(B)	A(B)	A(B)	A(B)
庄内町	B	B(A)	B	B	B
遊佐町	B	B	B	B	A
A	3	3	3	3	6
B	31	31	31	31	28
C	1	1	1	1	1
D	0	0	0	0	0
E	0	0	0	0	0
F	0	0	0	0	0
評価無し	0	0	0	0	0
計	35	35	35	35	35

※ 評価変更があった自治体は、前年度分の評価を括弧内に記載。

評価基準

A	すべて満たしている
B	一部満たしていない(1～8項目満たしていない)
C	相当程度満たしていない(9～16項目満たしていない)
D	大きく逸脱している(17～24項目満たしていない)
E	さらに大きく逸脱している(25～32項目満たしていない)
F	きわめて大きく逸脱している(33項目以上満たしていない)

	胃がん	大腸がん	肺がん	乳がん	子宮がん
項目数	53	53	56	56	56

2 検診機関

別添調査結果のとおり

3 県（山形県生活習慣病検診等管理指導者協議会活動状況にかかる評価）

	胃がん	大腸がん	肺がん	乳がん	子宮がん
山形県	B	B	B	B	B

評価基準

A	すべて満たしている
B	一部満たしていない(1～17項目満たしていない)
C	相当程度満たしていない(18～35項目満たしていない)
D	大きく逸脱している(36項目以上満たしていない)

	胃がん	大腸がん	肺がん	乳がん	子宮がん
項目数	61	61	60	64	64

乳がん

問5-5	問6-1	問6-1-1	問6-1-2	問6-2	問6-2-1	問6-2-2	問6-2-3	問3	問7-1	問7-1-1	問7-1-2	問7-1-3	問9-1	問9-1-1	問9-1-2	問9-1-3	問10-1	問10-1-1	問10-1-2	
精密検査結果について、委託先からの報告内容が地域保健・健康増進事業で報告を継続できない場合、改善を求めましたか(注)	委託先検査機関(医療機関)を、仕様書の内容に基づいて選定しましたか	仕様書(もしくは委託先)の内容は、「仕様書に明確に記すべき必要最低限の精度管理項目」を満たしていましたか	検査終了後、検査機関(医療機関)に、委託先検査機関(医療機関)に精度管理評価を個別にフィードバックしましたか	検査機関(医療機関)毎のプロセス指標値を集計してフィードバックしましたか	検査機関(医療機関)毎のチェックリストの遵守状況をフィードバックしましたか	上記の結果をふまえ、課題のある検査機関(医療機関)に改善策をフィードバックしましたか	平成30年度に各がん検診※を実施しましたか。実施回数、個別検診に回着してください。	受診率を集計しましたか	受診率を性別・年齢5歳階級別に集計しましたか	受診率を性別・年齢5歳階級別に集計しましたか	受診率を性別・年齢5歳階級別に集計しましたか	受診率を性別・年齢5歳階級別に集計しましたか	受診率を性別・年齢5歳階級別に集計しましたか	要精検率を集計しましたか	要精検率を性別・年齢5歳階級別に集計しましたか	要精検率を性別・年齢5歳階級別に集計しましたか	要精検率を性別・年齢5歳階級別に集計しましたか	要精検率を性別・年齢5歳階級別に集計しましたか	要精検率を性別・年齢5歳階級別に集計しましたか	要精検率を性別・年齢5歳階級別に集計しましたか
山形市	○	○	△	○	○	○	○	実施	○	○	○	○	○	○	○	○	○	○	○	○
米沢市	○	○	○	○	○	○	○	実施	○	○	○	○	○	○	○	○	○	○	○	○
鶴岡市	○	○	X	○	○	○	○	実施	○	○	○	○	○	○	○	○	○	○	○	○
酒田市	○	○	○	○	○	○	○	実施	○	○	○	○	○	○	○	○	○	○	○	○
新庄市	○	○	X	○	○	○	○	実施	○	○	○	○	○	○	○	○	○	○	○	○
寒河江市	○	○	○	○	○	○	○	実施	○	○	○	○	○	○	○	○	○	○	○	○
上山市	○	○	△	○	○	○	○	実施	○	○	○	○	○	○	○	○	○	○	○	○
村山市	○	○	X	X	X	X	X	実施	○	○	○	○	○	○	○	○	○	○	○	○
長井市	○	○	△	○	○	○	○	実施	○	○	○	○	○	○	○	○	○	○	○	○
天童市	○	○	X	○	○	○	○	実施	○	○	○	○	○	○	○	○	○	○	○	○
東根市	○	○	○	○	○	○	○	実施	○	○	○	○	○	○	○	○	○	○	○	○
尾花沢市	○	○	○	○	○	○	○	実施	○	○	○	○	○	○	○	○	○	○	○	○
南陽市	○	○	○	○	○	○	○	実施	○	○	○	○	○	○	○	○	○	○	○	○
山辺町	○	○	○	○	○	○	○	実施	○	○	○	○	○	○	○	○	○	○	○	○
中山町	○	○	○	○	○	○	○	実施	○	○	○	○	○	○	○	○	○	○	○	○
河北町	○	○	○	○	○	○	○	実施	○	○	○	○	○	○	○	○	○	○	○	○
西川町	○	○	○	X	X	X	X	実施	○	○	○	X	○	○	○	X	○	○	○	○
朝日町	○	○	○	○	○	○	○	実施	○	○	○	X	○	○	○	X	○	○	○	○
大江町	○	○	○	○	○	○	○	実施	○	○	○	○	○	○	○	○	○	○	○	○
大石田町	○	○	○	○	○	○	○	実施	○	○	○	○	○	○	○	○	○	○	○	○
金山町	○	○	○	○	○	○	○	実施	○	○	○	○	○	○	○	○	○	○	○	○
最上町	○	○	○	○	○	○	○	実施	○	○	○	○	○	○	○	○	○	○	○	○
舟形町	○	○	○	○	○	○	○	実施	○	○	○	○	○	○	○	○	○	○	○	○
真室川町	○	○	○	○	○	○	○	実施	○	○	○	○	○	○	○	○	○	○	○	○
大蔵村	○	○	○	○	○	○	○	実施	○	○	○	○	○	○	○	○	○	○	○	○
鮭川村	○	○	○	○	○	○	○	実施	○	○	○	○	○	○	○	○	○	○	○	○
戸沢村	○	○	○	○	○	○	○	実施	○	○	○	○	○	○	○	○	○	○	○	○
高島町	○	○	△	△	△	△	△	実施	○	○	○	○	○	○	○	○	○	○	○	○
川西町	○	○	○	○	○	○	○	実施	○	○	○	○	○	○	○	○	○	○	○	○
小国町	○	○	○	○	○	○	○	実施	○	○	○	○	○	○	○	○	○	○	○	○
白鷹町	○	○	○	○	○	○	○	実施	○	○	○	○	○	○	○	○	○	○	○	○
鮎川町	○	○	○	○	○	○	○	実施	○	○	○	○	○	○	○	○	○	○	○	○
三川町	○	○	○	○	○	○	○	実施	○	○	○	○	○	○	○	○	○	○	○	○
庄内町	○	○	○	○	○	○	○	実施	○	○	○	○	○	○	○	○	○	○	○	○
遊佐町	○	○	○	○	○	○	○	実施	○	○	○	○	○	○	○	○	○	○	○	○

令和2年度 都道府県及び生活習慣病検診等管理指導協議会（各がん部会）の活動状況調査

調査1 精度管理指標の把握状況に関する調査

1. 受診者の把握 肺がん検診では、全項目で「胸部エックス線受診者/喀痰細胞診受診者/総受診者」別に把握・集計できていれば○とする	胃がん	大腸がん	肺がん	乳がん	子宮頸がん
	集団	集団	集団	集団	集団
(1) 令和元年度の対象者数（推計を含む）を把握しましたか	○	○	○	○	○
(2) 平成29年度の受診者数を把握しましたか	○	○	○	○	○
(2-1) 平成29年度の受診者数（率）を性別・年齢階級別に集計しましたか	○	○	○	○	○
(2-2) 平成29年度の受診者数（率）を市区町村別に集計しましたか	○	○	○	○	○
(2-3) 平成29年度の受診者数を検診機関別に集計しましたか	○	○	○	○	○
(2-4) 平成29年度の受診者数を検診受診歴別 ^{注1)} に集計しましたか	○	○	○	○	○

2. 要精検率の把握 肺がん検診では、全項目で「胸部エックス線受診者/喀痰細胞診受診者/総受診者」別に把握・集計できていれば○とする	胃がん	大腸がん	肺がん	乳がん	子宮頸がん
	集団	集団	集団	集団	集団
(1) 平成29年度の要精検率を把握しましたか	○	○	○	○	○
(1-1) 平成29年度の要精検率を性別・年齢階級別に集計しましたか	○	○	○	○	○
(1-2) 平成29年度の要精検率を市区町村別に集計しましたか	○	○	○	○	○
(1-3) 平成29年度の要精検率を検診機関別に集計しましたか	○	○	○	○	○
(1-4) 平成29年度の要精検率を検診受診歴別 ^{注1)} に集計しましたか	○	○	○	○	○

3. 精検受診率の把握 肺がん検診では、全項目で「胸部エックス線受診者/喀痰細胞診受診者/総受診者」別に把握・集計できていれば○とする	胃がん	大腸がん	肺がん	乳がん	子宮頸がん
	集団	集団	集団	集団	集団
(1) 平成29年度の精検受診率を把握しましたか	○	○	○	○	○
(1-1) 平成29年度の精検受診率を性別・年齢階級別に集計しましたか	○	○	○	○	○
(1-2) 平成29年度の精検受診率を市区町村別に集計しましたか	○	○	○	○	○
(1-3) 平成29年度の精検受診率を検診機関別に集計しましたか	○	○	○	○	○
(1-4) 平成29年度の精検受診率を検診受診歴別 ^{注1)} に集計しましたか	○	○	○	○	○
(2) 平成29年度の精検未把握率を把握しましたか	○	○	○	○	○

解説：未把握は、精検受診の有無が分からないもの、及び（精検受診したとしても）精検結果が正確に分からないものを指します

4. 精密検査結果の把握	胃がん	大腸がん	肺がん	乳がん	子宮頸がん
	集団	集団	集団	集団	集団
(1) 平成29年度のがん発見率を把握しましたか	○	○	○	○	○
(1-1) 平成29年度のがん発見率を性別・年齢階級別に集計しましたか	○	○	○	○	○
(1-2) 平成29年度のがん発見率を市区町村別に集計しましたか	○	○	○	○	○
(1-3) 平成29年度のがん発見率を検診機関別に集計しましたか	○	○	○	○	○
(1-4) 平成29年度のがん発見率を検診受診歴別 ^{注1)} に集計しましたか	○	○	○	○	○
(1-5) 平成29年度のがん発見率を検診方法別（マンモグラフィ単独/視触診・マンモグラフィ併用）に集計しましたか	△	△	△	○	△
(2) 平成29年度のがん発見率に対する早期がん割合を把握しましたか 解説：肺がんでは臨床病期0～I期のがん割合、乳がんでは臨床病期I期までのがん割合を指します	○	○	○	○	△
(2-1) 平成29年度の早期がん割合を性別・年齢階級別に集計しましたか	×	×	×	×	△
(2-2) 平成29年度の早期がん割合を市区町村別に集計しましたか	○	○	○	○	△
(2-3) 平成29年度の早期がん割合を検診機関別に集計しましたか	○	○	○	○	△
(2-4) 平成29年度の早期がん割合を検診受診歴別 ^{注1)} に集計しましたか	×	×	×	×	△
(2-5) 平成29年度の早期がん割合を検診方法別（マンモグラフィ単独/視触診・マンモグラフィ併用）に集計しましたか	△	△	△	○	△
(3) 平成29年度の粘膜内がん（胃がん、大腸がん）・非浸潤がん（乳がん）を区別しましたか	○	○	△	○	△
(4) （子宮頸がん検診）平成29年度の上皮内病変（CINなど）数を区分毎に集計しましたか 解説：病変は①～④の区分毎に分けて集計すること ① CIN3または上皮内腺がん（AIS）の数 ② CIN2の数 ③ CIN1の数 ④ 腺異形成の数	△	△	△	△	○
(4-1) （子宮頸がん検診）平成29年度の上皮内病変（CINなど）数を年齢階級別に集計しましたか	△	△	△	△	○
(4-2) （子宮頸がん検診）平成29年度の上皮内病変（CINなど）数を市区町村別に集計しましたか	△	△	△	△	○
(4-3) （子宮頸がん検診）平成29年度の上皮内病変（CINなど）数を検診機関別に集計しましたか	△	△	△	△	×
(4-4) （子宮頸がん検診）平成29年度の上皮内病変（CINなど）数を検診受診歴別 ^{注1)} に集計しましたか	△	△	△	△	○
(5) （子宮頸がん検診）平成29年度のがん発見率に対する微小浸潤がん割合を把握しましたか 解説：微小浸潤がんは進行度I A期のものを指します	△	△	△	△	○
(5-1) （子宮頸がん検診）平成29年度の微小浸潤がん割合を年齢階級別に集計しましたか	△	△	△	△	○
(5-2) （子宮頸がん検診）平成29年度の微小浸潤がん割合を市区町村別に集計しましたか	△	△	△	△	○
(5-3) （子宮頸がん検診）平成29年度の微小浸潤がん割合を検診機関別に集計しましたか	△	△	△	△	×
(5-4) （子宮頸がん検診）平成29年度の微小浸潤がん割合を検診受診歴別 ^{注1)} に集計しましたか	△	△	△	△	○
(6) 平成29年度の陽性反応適中度を把握しましたか	○	○	○	○	○
(6-1) 平成29年度の陽性反応適中度を性別・年齢階級別に集計しましたか	○	○	○	○	○
(6-2) 平成29年度の陽性反応適中度を市区町村別に集計しましたか	○	○	○	○	○
(6-3) 平成29年度の陽性反応適中度を検診機関別に集計しましたか	○	○	○	○	○
(6-4) 平成29年度の陽性反応適中度を検診受診歴別 ^{注1)} に集計しましたか	○	○	○	○	○
(6-5) 平成29年度の陽性反応適中度を検診方法別（マンモグラフィ単独/視触診・マンモグラフィ併用）に集計しましたか	△	△	△	○	△
(7) 平成29年度のがん発見率について追跡調査を実施しましたか	○	○	○	○	×
(7-1) 平成29年度のがん発見率の追跡所見・病理所見について把握しましたか	○	○	○	○	×
(7-2) 平成29年度のがん発見率の予後調査（生存率・死亡率の分析など）を実施しましたか 解説：この項目は、現在のがん部会の体制では容易でない都道府県も多いが、がん検診の精度管理という点から言えば本来は必要です	×	×	×	×	×

5. 偽陰性例（がん）の把握 検診の実施年度は問いません		胃がん	大腸がん	肺がん	乳がん	子宮頸がん
以下の項目は、現在のがん部会の体制では容易でない都道府県が多いが、がん検診の精度管理という点から言えば本来は必要である						
(1)	（受診者の追跡調査や地域がん登録等により）検診受診後の偽陰性例を把握しましたか 解説： 検診受診時には陰性であったが、その後次回の検診までに、検診以外で発見されたがんを指します（基本的には1年未満に発見された大腸がん・肺がん、2年未満に発見された胃がん・乳がん・子宮頸がん）	×	×	×	×	×
(2)	偽陰性例の把握のために、地域がん登録のデータを活用しましたか 解説： 市区町村から、がん検診の偽陰性例の把握のために地域がん登録データの提供依頼があった際に、提供できる体制があれば○とご回答ください。	×	×	×	×	×
(3)	検診受診後1年以上経過してから発見された大腸がん・肺がん、2年以上経過してから発見された胃がん・乳がん、子宮頸がんを把握しましたか 解説： 住民検診受診後、規定された次回の検診（基本的には、大腸・肺がん検診は1年後、胃・乳・子宮頸がん検診は2年後）を受けずに、検診以外で発見されたがんを指します	×	×	×	×	×

6. 不利益の調査 検診の実施年度は問いません		胃がん	大腸がん	肺がん	乳がん	子宮頸がん
以下4項目は次のような方法によって把握が可能である ・厚生労働省「地域保健・健康増進事業報告」の「偶発症の有無別人数」欄に全ての市区町村のデータを集計して ・主要な医療機関（検診や、精密検査を担当する機関）に、検診対象者の検査・治療における偶発症を報告してもらうための依頼文書 ^{注2)} を送付し、その後報告されたものを集計している						
(1)	検診受診後6ヶ月（1年）以内の死亡者を把握しましたか 解説： 検査あるいは治療での偶発症によるもの。ただし、原疾患の悪化によるものは除きます	×	×	×	×	×
(2)	精密検査による偶発症を把握しましたか	×	×	×	×	×
(2-1)	消化管穿孔例（胃がん）、腸管穿孔例（大腸がん）、精密検査に伴う気胸や感染症（肺がん）、治療が必要な中等度以上の出血例（乳がん・子宮頸がん）を把握しましたか	×	×	×	×	×
(2-2)	その他の重要な偶発症を把握しましたか 解説： 入院治療を要するものを指します（例：前投薬起因性ショック、輸血や手術を要する程度の消化管出血、腹膜炎（胃がん、大腸がん）、経皮的肺穿刺や気管支生検による多量出血（肺がん）、検査後の骨髄内感染症（子宮頸がん）、穿刺吸引細胞診や針生検による感染症（乳がん）等）	×	×	×	×	×

注1) 初回受診者及び非初回受診者等の受診歴別： 初回受診者の定義は、過去3年に受診歴がない者（胃がん・大腸がん・乳がん・子宮頸がん）、前年に受診歴がない者（肺がん）

注2) 依頼文書の雛型は「自治体のためのがん検診精度管理支援のページ」 <http://nxc.jp/nccscr-commu/>に掲載しています。

調査2 事業評価の実施状況に関する調査

7. 生活習慣病検診等管理指導協議会の組織・運営 (令和元年度の実施体制についてご回答ください)		胃がん	大腸がん	肺がん	乳がん	子宮頸がん
(1)	がん部会は、保健所、医師会、がん検診関連学会に所属する学識経験者、臨床検査技師等の、がん検診に係わる専門家によって構成されていますか 解説：全ての関係者が揃っているのが望ましいが、少なくとも医師会の参加が無い場合は×とご回答ください	○	○	○	○	○
(2)	がん部会は、市区町村が策定した検診実施計画/検診体制等について、検診が円滑に実施されるよう、広域的見地から医師会、検診機関、精密検査機関等と調整を行っていましたか	○	○	○	○	○
(3)	令和元年度のがん部会を開催しましたか	○	○	○	○	○
(4)	(3)が○の場合、がん部会は、市区町村や検診機関の精度管理状況を分析・評価し、問題点の把握と改善策の検討を行いましたか 解説：・市区町村(4-1)、検診機関(4-2)別に、がん部会の活動状況をご回答ください ・改善策の検討まで行った場合のみ○とご回答ください(精度管理上特に問題点がなかった場合は、改善策の検討をしていなくても○とご回答ください) ・回答は、集団/個別検診の別は問いません					
	(4-1) 市区町村の精度管理状況を分析・評価し、問題点の把握と改善策の検討を行いましたか	○	○	○	○	○
	(4-2) 検診機関の精度管理状況を分析・評価し、問題点の把握と改善策の検討を行いましたか	○	○	○	○	○
(5)	年に1回以上、定期的に生活習慣病検診等従事者講習会を開催しましたか 解説：生活習慣病検診等管理指導協議会から委託を受けて外部の機関(例：対がん協会支部など)が行っている場合は○とご回答ください	○	○	○	○	○

8. 事業評価に関する検討 (令和元年度に実施されたことに基づいてご回答ください)		胃がん	大腸がん	肺がん	乳がん	子宮頸がん
		集団	集団	集団	集団	集団
(1)	チェックリスト(令和元年度検診分)に基づく検討を実施しましたか 解説：以下の問(1-1)、(1-2)のうち一つでも○の場合は○とご回答ください	○	○	○	○	○
(1-1)	個々の市区町村のチェックリスト(令和元年度検診分)について把握・検討しましたか	○	○	○	○	○
(1-2)	個々の検診機関のチェックリスト(令和元年度検診分)について把握・検討しましたか	○	○	○	○	○
(2)	要精検率等のプロセス指標(平成29年度検診分)に基づく検討を実施しましたか 解説：以下の問(2-1)～(2-3)のうち一つでも○の場合は○とご回答ください	○	○	○	○	○
(2-1)	プロセス指標(平成29年度検診分)について、全国数値との比較や、各市区町村間、検診機関間でのばらつきの確認等の検証を実施しましたか	○	○	○	○	○
(2-2)	プロセス指標(平成29年度検診分)において問題が認められた市区町村から、聞き取り調査等を実施しましたか 解説：当該年度に、聞き取り調査の対象として該当する市区町村がなかった場合にも、調査を行う体制ができていれば○とご回答ください。	○	○	○	○	○
(2-3)	プロセス指標(平成29年度検診分)において問題が認められた検診機関から、聞き取り調査等を実施しましたか 解説：当該年度に、聞き取り調査の対象として該当する検診機関がなかった場合にも、調査を行う体制ができていれば○とご回答ください。	○	○	○	○	○
(3)	チェックリスト(令和元年度検診分)やプロセス指標(平成29年度検診分)において問題が認められた検診機関に対して、実地による調査・指導等を実施しましたか 解説：聞き取り調査だけで十分改善が期待できる場合には、(十分な改善が期待できない場合実地調査・指導を行う体制ができていれば)実際に実地調査・指導を行ってなくても○とご回答ください。	○	○	○	○	○
(4)	実地調査等により不適正な検診機関が認められた場合には、市区町村に対して委託先の変更を助言するなど、適切に対応しましたか 解説：当該年度に、不適正な検診機関として該当する検診機関がなかった場合にも、助言を体制ができていれば○とご回答ください	○	○	○	○	○

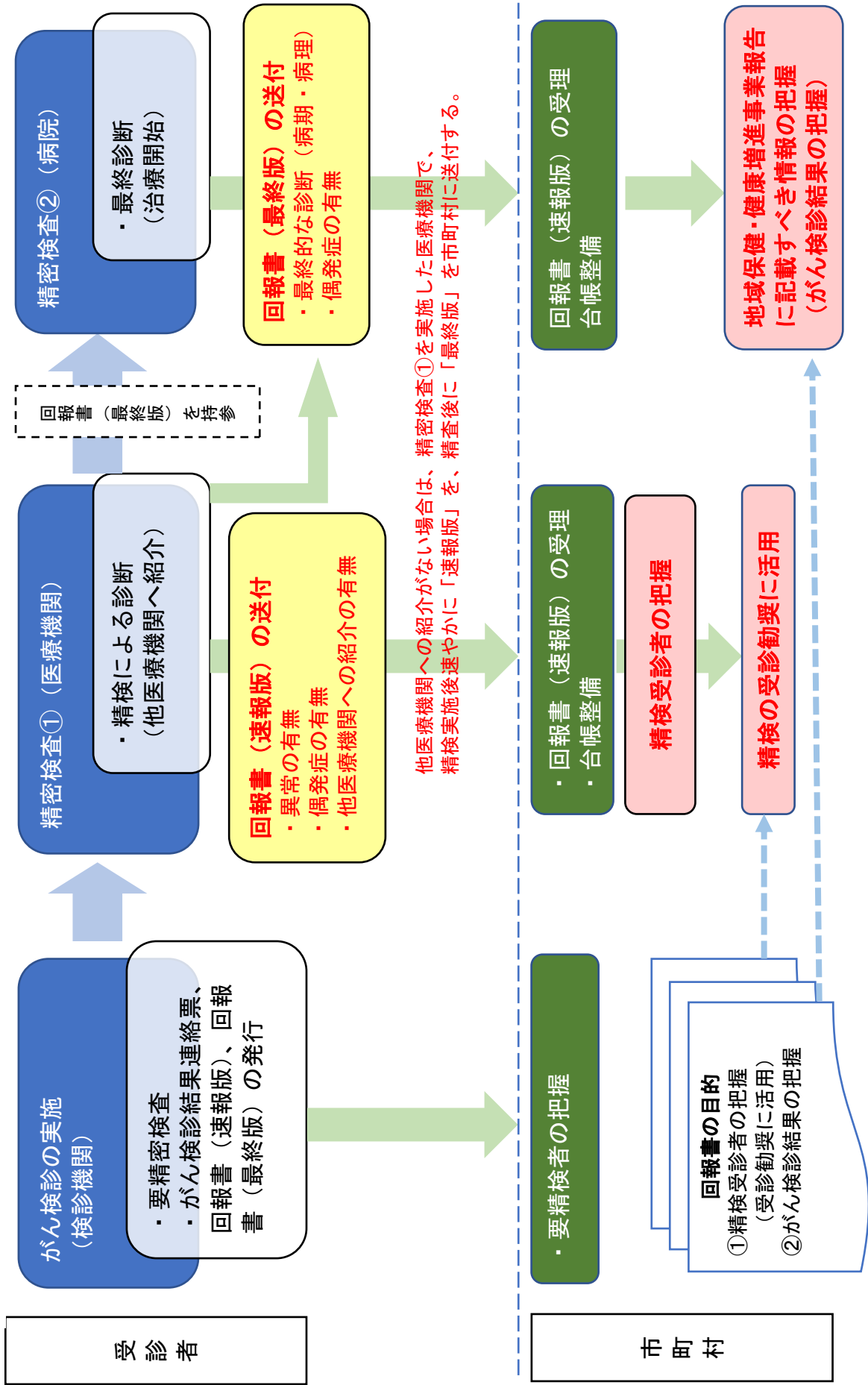
9. 事業評価の結果に基づく指導・助言 (令和元年度に実施されたことに基づいてご回答ください)	胃がん	大腸がん	肺がん	乳がん	子宮頸がん
	集団	集団	集団	集団	集団
(1) 事業評価の結果に基づき、指導・助言等を実施しましたか 解説: 以下の問(1-1)、(1-2)のうち一つでも○の場合は○とご回答ください	○	○	○	○	○
(1-1) 事業評価の結果を報告書に取りまとめ、市区町村や検診機関に配布しましたか 解説: 市区町村、検診機関の両方について実施した場合に○とご回答ください	○	○	○	○	○
(1-2) 事業評価の結果について、市区町村や検診機関に対する説明会を開催しましたか 解説: 市区町村、検診機関の両方について実施した場合に○とご回答ください	○	○	○	○	○
(2) 事業評価の結果に基づき、市区町村や検診機関に対して個別の指導・助言を実施しましたか 解説: 当該年度に、事業評価の結果、指導・助言の対象がなかった場合でも、個別に指導・助言をする体制があれば○とご回答ください	○	○	○	○	○

10. 事業評価の結果の公表 (令和元年度に実施されたことに基づいてご回答ください)	胃がん	大腸がん	肺がん	乳がん	子宮頸がん
	集団	集団	集団	集団	集団
(1) 何らかの事業評価の結果を、個別の市区町村や検診機関の状況も含めてホームページで公表しましたか	○	○	○	○	○
(2) (1)が○または△の場合、ホームページではがん部会で検討した内容を公表しましたか 解説: ・がん部会での検討を経たものを公表しているのであれば、公表の実施主体は都道府県でもかまいません(都道府県主体で公表する場合、公表内容ががん部会で検討されることが分かるように示すことが望ましい) ・がん部会を開催していない場合は(上記7(3)が×の場合)×とご回答ください ・がん部会で検討した内容であれば、以下の問(3-1)～(3-9)のうち一つでも○があった場合は○とご回答ください	○	○	○	○	○
(3) (2)が○または△の場合、公表内容に以下の各項目は含まれますか 解説: 市区町村名、検診機関名を明記して公表した場合のみ○とご回答ください	胃がん 集団	大腸がん 集団	肺がん 集団	乳がん 集団	子宮頸がん 集団
(3-1) 各市区町村における、市区町村用チェックリストの遵守状況	○	○	○	○	○
(3-2) 各検診機関における、検診機関用チェックリストの遵守状況	×	×	×	×	×
(3-3) 各市区町村のプロセス指標値	○	○	○	○	○
(3-4) 各検診機関のプロセス指標値	○	○	○	○	○
(3-5) チェックリストの遵守状況(例えば実施率)が、都道府県が設定した基準に達していない市区町村への改善指導内容 ^{注3)}	対象なし	対象なし	対象なし	対象なし	対象なし
(3-6) チェックリストの遵守状況(例えば実施率)が、都道府県が設定した基準に達していない検診機関への改善指導内容 ^{注3)}	対象なし	対象なし	対象なし	対象なし	対象なし
(3-7) 精検受診率が国の許容値 ^{注4)} に達していない(乳がん80%未満、乳がん以外70%未満)市区町村への改善指導内容 ^{注3)}	×	×	×	×	×
(3-8) 精検受診率が国の許容値 ^{注4)} に達していない(乳がん80%未満、乳がん以外70%未満)検診機関への改善指導内容 ^{注3)}	×	×	×	×	×
(3-9) 都道府県用チェックリストの遵守状況	○	○	○	○	○

注3) 指導対象の市区町村、検診機関がなかったため公表を実施しなかった場合は「対象なし」とご回答ください。

注4) 国の許容値は、厚生労働省がん検診事業の評価に関する委員会「今後の我が国におけるがん検診事業評価の在り方について」報告書(平成20年3月)、別添6に基づく。

【回報書の変更案について】回報書 2 枚案】



地域保健・健康増進事業報告の項目の中で、回報書に掲載すべき情報（黄色着色箇所）

乳がん

検診回数	受診者数 (年度中) (1)	(再精) 国民健康 保険の 被保険者 (2)	2年連続 受診者数 (年度中) (3)	判定不能 カテゴ リー N-1 (4) カテゴ リ N-2 (5)	マンモグラフィの判定別人数	要精密検 査者数 (年度中) (11)	精密検査受診の有無別人数	偶発症の有無別人数
					カテゴ リ 1 (6) カテゴ リ 2 (7) カテゴ リ 3 (8) カテゴ リ 4 (9) カテゴ リ 5 (10)		精密検査受診者 異常を認める	検診中/検診後
							異常 認めず (12)	精密検査中/精密検査後
							乳がんの あつた者 (転移性を 含まない) (13)	検診中
							乳がんの うち 早期が ん (14)	検診後
							乳がんの あつた者 又は 未 確 定 (16)	未受診
							乳がん 以外 の 癌 腫 あ つ た 者 (転移性 の 乳 が ん を 含 む) (17)	未把握
							早期が ん の うち 非 浸 潤 が ん (15)	重篤な 偶発症を 確認 (20)
							乳がんの あつた者 又は 未 確 定 (16)	重篤な 偶発症を 確認 (22)
							乳がん 以外 の 癌 腫 あ つ た 者 (転移性 の 乳 が ん を 含 む) (17)	偶発症 による 死亡あり (21)
							早期が ん の うち 非 浸 潤 が ん (15)	偶発症 による 死亡あり (23)

乳がん検診精密検査回報書



検診月日	実施主体
検診担当機関	受診No.

初回来院年月日	年	月	日
最終診断年月日	年	月	日

精検実施項目	診断内容
1. マンモグラフィ 2. 超音波 3. 細胞診 (穿針・分泌物) 4 組織診 5. その他 ()	[診断名] [所見の部位]
患者への指示	1. 異常なし (月一回の自己検診) 2. 経過観察 (カ月後) 3. 要治療 4. その他 () 5. 他医療機関へ紹介
照会先医療機関名	
医療機関名 担当医師名	

～記入上のお願い～

- ・該当するものを○で囲んでください。日本語で簡単・明瞭に記入願います。
- ・医療機関へ紹介する場合は、この回報書には何も記入せずに紹介先へ持たせてください。
(ただし、乳がん確定の場合の除く)

※項目の追加は市町村・検診機関の自由とする。

乳がん検診精密検査回報書 (速報版)

検診月日	年 月 日	実施主体
検診担当機関		受診No.
初回来院年月日	年 月 日	
最終診断年月日	年 月 日	
精検実施項目	1 マンモグラフィ 2 超音波 3 細胞診 (穿針・分泌物) 4 組織診 5 その他()	
精密検査結果 (診断内容)	1 異常なし 2 異常を認める (以下ア～ウのいずれかに○印) ア 乳がん イ 乳がん疑い又は未確定 ウ 乳がん以外の疾患 (疾患名:)	
偶発症の有無	1 無 <input type="checkbox"/> 治療が必要な中程度以上の出血 <input type="checkbox"/> その他 () 2 有 <input type="checkbox"/> 入院治療: 有・無 <input type="checkbox"/> 予後 (回復状況)	
患者への指示、市町村連絡事項	1 異常なし (月1回の自己検診) 2 経過観察 (カ月後) 3 要治療 4 その他 () 5 他医療機関へ紹介 (医療機関名:)	
医療機関名 担当医師名		

- ※ 項目の追加は市町村・検診機関の自由とする。
- ※ 精密検査実施後、速やかに(速報版)を市町村に送付してください。精査後に、(最終版)を市町村に送付してください。
- ※ 他の医療機関に紹介される場合は、(最終版)を紹介先の医療機関に提出するようお願いしてください。

乳がん検診精密検査回報書 (最終版)

検診月日	年 月 日	実施主体																							
検診担当機関		受診No.																							
初回来院年月日	年 月 日																								
最終診断年月日	年 月 日																								
精検実施項目	1 マンモグラフィ 2 超音波 3 細胞診 (穿針・分泌物) 4 組織診 5 その他()																								
精密検査結果 (診断内容)	1 異常なし 2 異常を認める (以下ア～カのいずれかに○印) <table border="1" style="width: 100%; border-collapse: collapse;"> <tr> <td rowspan="2" style="width: 30%;">乳がん (転移性を含まない)</td> <td style="width: 15%;">早期がん</td> <td style="width: 15%;">非浸潤がん</td> <td style="width: 15%;">ア</td> </tr> <tr> <td>早期がん以外</td> <td>非浸潤がん以外</td> <td>イ</td> </tr> <tr> <td colspan="3">病期不明</td> <td>ウ</td> </tr> <tr> <td colspan="3">乳がん疑い又は未確定</td> <td>エ</td> </tr> <tr> <td colspan="3">乳がん以外の疾患 (転移性を含む) (疾患名:)</td> <td>オ</td> </tr> <tr> <td colspan="3"></td> <td>カ</td> </tr> </table>		乳がん (転移性を含まない)	早期がん	非浸潤がん	ア	早期がん以外	非浸潤がん以外	イ	病期不明			ウ	乳がん疑い又は未確定			エ	乳がん以外の疾患 (転移性を含む) (疾患名:)			オ				カ
乳がん (転移性を含まない)	早期がん	非浸潤がん		ア																					
	早期がん以外	非浸潤がん以外	イ																						
病期不明			ウ																						
乳がん疑い又は未確定			エ																						
乳がん以外の疾患 (転移性を含む) (疾患名:)			オ																						
			カ																						
偶発症の有無	1 無 <input type="checkbox"/> 治療が必要な中程度以上の出血 <input type="checkbox"/> その他 () 2 有 <input type="checkbox"/> 入院治療: 有・無 <input type="checkbox"/> 予後 (回復状況)																								
患者への指示、市町村連絡事項	1 異常なし (月1回の自己検診) 2 経過観察 (カ月後) 3 要治療 4 その他 () 5 他医療機関へ紹介 (医療機関名:)																								
医療機関名 担当医師名																									

※項目の追加は市町村・検診機関の自由とする。