

参 考 资 料

ごみ処理概況 (平成30年度)

市町村名	計画収集人口 (人)	市町村で処理するごみの排出量 (t)			1人1日排出量 (集回収量含む) (g)	1人1日排出量 (集回収量) (g)	1人1日家庭系ごみ排出量 (g)	ごみ処理量内訳				資源化量 (t)	1人1日資源化量 ※ (g)	資源化率 (集回収分を除く) (%)
		生活系 (t)	事業系 (t)	内訳 (t)				直接焼却 (t)	その他処理 (t)	直接埋立 (t)	直接資源化 (t)			
山形市	245,554	85,685	54,047	24,622	7,016	956	533	67,064	7,497	1,156	2,952	15,586	174	18.2
上山市	30,554	9,939	6,311	3,005	623	891	495	7,175	961	146	818	2,108	189	21.7
山辺町	14,005	3,708	3,209	278	221	725	559	2,929	360	0	178	588	115	15.9
中山町	11,314	3,128	2,618	274	236	757	567	2,402	301	69	120	598	145	19.1
釜川町	41,135	13,041	8,661	3,913	467	869	552	11,051	988	136	524	1,297	86	9.9
西川町	5,422	1,633	1,112	384	137	825	534	1,288	129	0	79	257	130	15.7
朝日町	6,915	1,795	1,289	506	0	711	482	1,516	188	0	91	149	59	8.3
大江町	8,172	2,052	1,533	519	0	688	486	1,784	171	6	97	149	50	7.2
村山市	24,397	6,770	4,157	2,048	565	760	427	5,513	662	0	35	986	111	14.6
天童市	61,914	19,194	10,734	7,550	910	849	438	16,567	1,548	0	177	1,989	88	10.4
東根市	47,786	14,654	8,186	5,868	600	840	423	12,540	1,295	0	226	1,567	90	10.7
河北町	18,715	5,795	3,412	2,032	351	848	454	4,810	565	0	68	752	110	13.0
尾花沢市	16,072	5,254	3,088	1,793	373	896	479	3,864	1,017	0	0	660	113	12.6
大石田町	7,158	1,890	1,504	386	0	723	528	1,564	326	0	0	132	51	7.0
新庄市	35,465	14,827	7,946	5,906	975	1,145	550	10,652	1,322	26	495	1,873	145	13.9
金山町	5,483	1,440	1,050	254	136	720	487	1,108	196	10	0	225	112	15.5
最上町	8,670	2,266	1,896	354	16	716	540	1,912	336	0	0	221	70	9.8
舟形町	5,328	1,485	1,137	348	0	764	555	1,284	198	3	0	73	38	4.9
真室川町	7,676	2,276	1,775	301	200	812	597	1,794	281	1	0	322	115	14.1
大蔵村	3,275	887	736	137	14	742	555	715	109	0	49	97	81	10.9
鮭川村	4,255	1,099	761	241	97	708	471	856	146	0	0	140	90	12.7
戸沢村	4,493	1,207	894	313	0	736	518	1,059	147	1	0	56	34	4.6
米沢市	80,314	27,102	17,009	10,093	0	925	483	22,599	2,178	131	2,194	3,097	106	11.4
長井市	27,349	8,889	5,683	2,579	627	890	447	6,643	981	0	439	1,694	170	19.5
南陽市	31,590	10,254	6,660	3,454	140	889	504	8,650	1,333	131	0	1,078	93	10.5
高皇町	23,552	6,022	4,475	1,547	0	701	443	4,972	591	53	0	311	36	5.5
川西町	15,263	4,236	2,593	1,643	0	760	421	3,730	311	14	181	293	53	6.9
小国町	7,415	1,780	1,397	383	0	658	495	1,604	169	5	268	334	123	16.3
白鷹町	13,850	3,364	2,608	581	175	665	437	2,599	259	0	336	615	122	18.3
飯豊町	7,082	1,711	1,118	593	0	662	419	1,577	134	0	224	276	107	14.3
鶴岡市	127,390	44,309	29,221	11,794	3,294	953	582	38,012	3,049	0	66	5,416	116	12.2
三川町	7,413	3,409	1,710	1,524	175	1,260	599	3,000	144	0	91	298	110	8.7
酒田市	103,056	41,927	27,449	12,060	2,418	1,115	653	34,134	3,957	12	1,406	6,575	175	15.7
庄内町	21,462	7,954	5,969	1,353	632	1,015	723	6,346	740	113	172	1389	177	17.4
遊佐町	13,978	4,388	3,336	979	73	860	550	3,451	861	0	0	734	144	16.7
村山地域	539,113	174,538	111,093	54,118	11,499	887	503	140,067	16,008	1,513	5,365	26,818	136	15.4%
最上地域	74,645	25,487	16,772	8,813	1,438	935	543	19,380	2,735	41	544	3,007	110	12.5%
置賜地域	206,415	63,358	42,073	20,509	942	841	468	52,374	5,956	334	3,642	7,698	102	12.2%
庄内地域	273,299	101,987	70,269	27,486	6,592	1,022	618	84,943	8,751	125	1,735	14,412	144	14.1%
合計	1,093,472	365,370	235,284	109,615	20,471	915	528	296,764	33,450	2,013	11,286	51,935	130	14.3%

出典：「一般廃棄物処理事業実態調査」(全国調査)
 ※一部は「一般廃棄物処理事業実態調査」(全国調査)を基に算出

ごみの排出状況（平成30年度）

	市町村で処理するごみの排出量							小計 (t)	直搬ごみ (t)	計 (t)
	計画収集人口 (人)	可燃ごみ (t)	不燃ごみ (t)	資源ごみ (t)	その他 (t)	粗大ごみ (t)				
山形市	245,554	63,050	4,447	6,513	107	365	74,482	4,187	78,669	
上山市	30,554	6,836	580	909	16	214	8,555	761	9,316	
山辺町	14,005	2,874	143	352	0	17	3,386	101	3,487	
中山町	11,314	2,393	82	275	69	15	2,834	58	2,892	
寒河江市	41,135	9,123	135	360	9	27	9,654	2,920	12,574	
西川町	5,422	1,221	23	71	2	6	1,323	173	1,496	
朝日町	6,915	1,345	30	79	3	15	1,472	323	1,795	
大江町	8,172	1,582	24	78	1	6	1,691	361	2,052	
村山市	24,397	5,087	153	361	5	11	5,617	588	6,205	
天童市	61,914	15,578	364	830	115	53	16,940	1,344	18,284	
東根市	47,786	11,426	299	793	8	26	12,552	1,502	14,054	
河北町	18,715	4,162	125	308	5	10	4,610	834	5,444	
尾花沢市	16,072	3,503	184	424	0	133	4,244	637	4,881	
大石田町	7,158	1,477	58	156	0	52	1,743	147	1,890	
新庄市	35,465	10,651	1,029	904	27	9	12,620	1,232	13,852	
金山町	5,483	922	49	76	0	3	1,050	254	1,304	
最上町	8,670	1,611	87	188	2	8	1,896	354	2,250	
舟形町	5,328	1,039	36	58	3	1	1,137	348	1,485	
真室川町	7,676	1,602	65	103	1	4	1,775	301	2,076	
大蔵村	3,275	635	27	73	0	1	736	137	873	
鮭川村	4,255	691	39	29	0	2	761	241	1,002	
戸沢村	4,493	811	36	45	1	1	894	313	1,207	
米沢市	80,314	20,901	804	2,846	0	85	24,636	2,466	27,102	
長井市	27,349	5,237	164	1,222	0	10	6,633	1,629	8,262	
南陽市	31,590	7,488	196	844	0	10	8,538	1,576	10,114	
高島町	23,552	4,110	131	667	0	5	4,913	1,109	6,022	
川西町	15,263	3,133	133	245	0	2	3,513	723	4,236	
小国町	7,415	1,418	72	58	0	1	1,549	231	1,780	
白鷹町	13,850	2,189	97	399	0	8	2,693	496	3,189	
飯豊町	7,082	1,365	49	35	0	1	1,450	261	1,711	
鶴岡市	127,390	35,600	711	2,174	0	0	38,485	2,530	41,015	
三川町	7,413	2,883	126	90	0	18	3,117	117	3,234	
酒田市	103,056	32,503	599	2,841	0	429	36,372	3,137	39,509	
庄内町	21,462	6,029	108	315	0	50	6,502	820	7,322	
遊佐町	13,978	3,391	75	547	0	25	4,038	277	4,315	
村山地域	539,113	129,657	6,647	11,509	340	950	149,103	13,936	163,039	
最上地域	74,645	17,962	1,368	1,476	34	29	20,869	3,180	24,049	
置賜地域	206,415	45,841	1,646	6,316	0	122	53,925	8,491	62,416	
庄内地域	273,299	80,406	1,619	5,967	0	522	88,514	6,881	95,395	
合計	1,093,472	273,866	11,280	25,268	374	1,623	312,411	32,488	344,899	

出典：「一般廃棄物処理事業実態調査」（全国調査）

ごみの処分状況 (平成30年度)

	焼却施設			焼却施設以外の処理施設				最終処分場				資源化量				自家処理		
	直接焼却 (t)	その他 (t)	計 (t)	粗大ごみ (t)	資源化施設 (t)	堆肥化・飼料化 (t)	その他 (t)	計 (t)	直接埋立 (t)	焼却残渣 (t)	その他 (t)	計 (t)	直接資源化 (t)	施設資源化 (t)	集回収 (t)	計 (t)	人口 (人)	処理量 (t)
山形市	67,064	3,333	70,397	3,923	3,574	0	0	7,497	1,156	4,087	260	5,503	2,952	5,618	7,016	15,586	0	0
上山市	7,175	348	7,523	507	151	303	0	961	146	645	32	823	818	667	623	2,108	0	97
山辺町	2,929	159	3,088	169	191	0	0	360	0	226	12	238	178	189	221	588	0	0
中山町	2,402	135	2,537	146	155	0	0	301	69	99	11	179	120	242	236	588	0	0
寒河江市	11,051	367	11,418	923	65	0	0	988	136	1,197	315	1,648	524	306	467	1,297	0	0
西川町	1,288	47	1,335	120	9	0	0	129	0	139	41	180	79	41	137	257	0	0
朝日町	1,516	69	1,585	175	13	0	0	188	0	165	60	225	91	58	0	149	0	0
大江町	1,784	64	1,848	161	10	0	0	171	6	194	54	254	97	52	0	149	0	0
村山市	5,513	153	5,666	288	369	0	5	662	0	594	123	717	35	386	565	986	0	0
天童市	16,567	370	16,937	691	844	0	13	1,548	0	518	276	794	177	902	910	1,989	0	0
東根市	12,540	317	12,857	602	685	0	8	1,295	0	1,350	237	1,587	226	741	600	1,567	0	0
河北町	4,810	130	4,940	246	314	0	5	565	0	518	102	620	68	333	351	752	0	0
尾花沢市	3,864	601	4,465	0	1,017	0	0	1,017	0	423	129	552	0	287	373	660	0	0
大石田町	1,564	135	1,699	0	326	0	0	326	0	159	59	218	0	132	0	132	0	0
新庄市	10,652	0	10,652	0	1,198	124	0	1,322	26	827	919	1,772	495	403	975	1,873	0	0
金山町	1,108	0	1,108	0	196	0	0	196	10	101	107	218	0	89	136	225	0	0
最上町	1,912	0	1,912	0	336	0	0	336	0	174	131	305	0	205	16	221	0	0
舟形町	1,284	0	1,284	0	198	0	0	198	3	117	125	245	0	73	0	73	0	0
真室川町	1,794	0	1,794	0	281	0	0	281	1	163	159	323	0	122	200	322	0	0
大蔵村	715	0	715	0	109	0	0	109	0	65	75	140	49	34	14	97	0	0
鮭川村	856	0	856	0	146	0	0	146	0	67	103	170	0	43	97	140	0	0
戸沢村	1,059	0	1,059	0	147	0	0	147	1	96	103	188	0	56	0	56	0	0
米沢市	22,599	656	23,255	1,526	652	0	0	2,178	131	2,668	619	3,418	2,194	903	0	3,097	0	0
長井市	6,643	177	6,820	436	228	317	0	981	0	804	176	980	439	628	627	1,694	0	0
南陽市	8,650	197	8,847	489	844	0	0	1,333	131	1,011	198	1,340	0	938	140	1,078	0	0
高島町	4,972	146	5,118	330	165	96	0	591	53	585	134	772	0	311	0	311	0	0
川西町	3,730	98	3,828	247	64	0	0	311	14	439	101	554	181	112	0	293	0	0
小国町	1,604	48	1,652	115	54	0	0	169	5	195	55	255	268	66	0	334	0	0
白鷹町	2,599	78	2,677	191	68	0	0	259	0	317	77	394	336	104	175	615	0	0
飯豊町	1,577	42	1,619	99	35	0	0	134	0	196	40	236	224	52	0	276	0	0
鶴岡市	38,012	343	38,355	0	3,049	0	0	3,049	0	5,292	649	5,941	66	2,056	3,294	5,416	0	0
三川町	3,000	27	3,027	0	144	0	0	144	0	418	29	447	91	32	175	298	0	0
酒田市	34,134	1,546	35,680	1,683	1,608	0	666	3,957	12	2,325	841	3,178	1,406	2,751	2,418	6,575	0	213
庄内町	6,346	340	6,686	372	368	0	0	740	113	432	35	580	172	585	632	1,389	0	0
遊佐町	3,451	212	3,663	231	630	0	0	861	0	235	23	258	0	661	73	734	0	0
村山地域	140,067	6,228	146,295	7,951	7,723	303	31	16,008	1,513	10,314	1,711	13,538	5,365	9,954	11,499	26,818	0	97
置上地域	19,380	0	19,380	0	2,611	124	0	2,735	41	1,610	1,710	3,361	544	1,025	1,438	3,007	0	0
置賜地域	52,374	1,442	53,816	3,433	2,110	413	0	5,956	334	6,215	1,400	7,949	3,642	3,114	942	7,688	0	0
庄内地域	84,943	2,468	87,411	2,286	5,799	0	666	8,751	125	8,702	1,577	10,404	1,735	6,085	6,592	14,412	0	213
合計	296,764	10,138	306,902	13,670	18,243	840	697	33,450	2,013	26,841	6,398	35,292	11,286	20,178	20,471	51,935	0	310

出典：「一般廃棄物処理事業実態調査」(全国調査)

ごみの処分状況(平成30年度)

	焼却施設			焼却施設以外の処理施設				最終処分場				資源化量				自家処理		
	直接焼却 (t)	その他 (t)	計 (t)	相大ごみ (t)	資源化施設 (t)	堆肥化・肥料化 (t)	その他 (t)	計 (t)	直接埋立 (t)	焼却残渣 (t)	その他 (t)	計 (t)	直接資源化 (t)	施設資源化 (t)	集回回収 (t)	計 (t)	人口 (人)	処理量 (t)
山形市	67,064	3,333	70,397	3,923	3,574	0	0	7,497	1,156	4,087	260	5,503	2,952	5,618	7,016	15,586	0	0
上山市	7,175	348	7,523	507	151	303	0	961	146	645	32	823	818	667	623	2,108	0	97
山辺町	2,929	159	3,088	169	191	0	0	360	0	226	12	238	178	189	221	588	0	0
中山町	2,402	135	2,537	146	155	0	0	301	69	99	11	179	120	242	236	588	0	0
寒河江市	11,051	367	11,418	923	65	0	0	988	136	1,197	315	1,648	524	306	467	1,297	0	0
西川町	1,288	47	1,335	120	9	0	0	129	0	139	41	180	79	41	137	257	0	0
朝日町	1,516	69	1,585	175	13	0	0	188	0	165	60	225	91	58	0	149	0	0
大江町	1,784	64	1,848	161	10	0	0	171	6	194	54	254	97	52	0	149	0	0
村山市	5,513	153	5,666	288	369	0	5	662	0	594	123	717	35	386	565	986	0	0
天童市	16,567	370	16,937	691	844	0	13	1,548	0	518	276	794	177	902	910	1,989	0	0
東根市	12,540	317	12,857	602	685	0	8	1,295	0	1,350	237	1,587	226	741	600	1,567	0	0
河北町	4,810	130	4,940	246	314	0	5	565	0	518	102	620	68	333	351	752	0	0
尾花沢市	3,864	601	4,465	0	1,017	0	0	1,017	0	423	129	552	0	287	373	660	0	0
大石田町	1,564	135	1,699	0	326	0	0	326	0	159	59	218	0	132	0	132	0	0
新庄市	10,652	0	10,652	0	1,198	124	0	1,322	26	827	919	1,772	495	403	975	1,873	0	0
金山町	1,108	0	1,108	0	196	0	0	196	10	101	107	218	0	89	136	225	0	0
最上町	1,912	0	1,912	0	336	0	0	336	0	174	131	305	0	205	16	221	0	0
舟形町	1,284	0	1,284	0	198	0	0	198	3	117	125	245	0	73	0	73	0	0
真室川町	1,794	0	1,794	0	281	0	0	281	1	163	159	323	0	122	200	322	0	0
大蔵村	715	0	715	0	109	0	0	109	0	65	75	140	49	34	14	97	0	0
鮭川村	856	0	856	0	146	0	0	146	0	67	103	170	0	43	97	140	0	0
戸沢村	1,059	0	1,059	0	147	0	0	147	1	92	120	213	0	56	0	56	0	0
米沢市	22,599	656	23,255	1,526	652	0	0	2,178	131	2,668	619	3,418	2,194	903	0	3,097	0	0
長井市	6,643	177	6,820	436	228	317	0	981	0	804	176	980	439	628	627	1,694	0	0
南陽市	8,650	197	8,847	489	844	0	0	1,333	131	1,011	196	1,338	0	938	140	1,078	0	0
高島町	4,972	146	5,118	330	165	96	0	591	53	585	134	772	0	311	0	311	0	0
川西町	3,730	98	3,828	247	64	0	0	311	14	439	101	554	181	112	0	293	0	0
小国町	1,604	48	1,652	115	54	0	0	169	5	195	55	255	268	66	0	334	0	0
白鷹町	2,599	78	2,677	191	68	0	0	259	0	317	77	394	336	104	175	615	0	0
飯豊町	1,577	42	1,619	99	35	0	0	134	0	196	40	236	224	52	0	276	0	0
鶴岡市	38,012	343	38,355	0	3,049	0	0	3,049	0	5,292	649	5,941	66	2,056	3,294	5,416	0	0
三川町	3,000	27	3,027	0	144	0	0	144	0	418	29	447	91	32	175	298	0	0
酒田市	34,134	1,546	35,680	1,683	1,608	0	666	3,957	12	2,325	841	3,178	1,406	2,751	2,418	6,575	0	213
庄内町	6,346	340	6,686	372	368	0	0	740	113	432	35	580	172	585	632	1,389	0	0
遊佐町	3,451	212	3,663	231	630	0	0	861	0	235	23	258	0	661	73	734	0	0
村山地域	140,067	6,228	146,295	7,951	7,723	303	31	16,008	1,513	10,314	1,711	13,538	5,365	9,954	11,499	26,818	0	97
最上地域	19,380	0	19,380	0	2,611	124	0	2,735	41	1,606	1,739	3,366	544	1,025	1,438	3,007	0	0
置賜地域	52,374	1,442	53,816	3,433	2,110	413	0	5,956	334	6,215	1,398	7,947	3,642	3,114	942	7,688	0	0
庄内地域	84,943	2,468	87,411	2,286	5,799	0	666	8,751	125	8,702	1,577	10,404	1,735	6,085	6,592	14,412	0	213
合 計	296,764	10,138	306,902	13,670	18,243	840	697	33,450	2,013	26,837	6,425	35,275	11,286	20,178	20,471	51,935	0	310

出典：「一般廃棄物処理事業実態調査」(全国調査)

ごみ質分析結果(平成30年度間平均値)

	ごみ種類の組成										ごみ三成分			発熱量	
	紙・繊維類	ビニール・ゴム・合成樹脂・皮革	木・竹・わら類	厨芥類	不燃物類	その他	単位容積		水分	可燃	灰分	低位	算出方法		
							重量	重量							
山形広域環境事務組合 半郷清掃工場	51.8%	31.8%	1.0%	11.2%	3.3%	0.9%	165kg/m ³	47.0%	47.7%	5.3%	8,778KJ/kg	実測			
エネルギー回収施設(立谷川)	39.4%	19.7%	10.0%	26.5%	1.5%	2.9%	171kg/m ³	51.8%	41.6%	6.6%	7,681KJ/kg	実測			
エネルギー回収施設(川口)	39.8%	31.0%	3.1%	23.3%	1.8%	1.2%	176kg/m ³	50.4%	43.9%	5.7%	8,962KJ/kg	実測			
西村山広域行政事務組合 寒河江地区クリーンセンター	53.6%	34.1%	1.6%	9.0%	0.3%	1.4%	160kg/m ³	44.9%	49.8%	5.3%	10,718KJ/kg	実測			
東根市外二市一町共立衛生処理組合 クリーンピア共立	52.4%	33.4%	0.9%	11.2%	0.1%	2.0%	146kg/m ³	45.9%	49.2%	4.9%	10,745KJ/kg	実測			
尾花沢市大石田町環境衛生事業組合 環境衛生センター	46.9%	38.5%	1.5%	11.9%	0.1%	1.2%	171kg/m ³	51.9%	43.4%	4.7%	9,500KJ/kg	実測			
最上広域市町村圏事務組合 エコプラザがみ	52.0%	26.8%	1.8%	13.9%	1.2%	4.3%	161kg/m ³	51.7%	42.3%	6.0%	8,263KJ/kg	実測			
酒田地区クリーン組合 ごみ処理施設	49.0%	21.5%	14.6%	9.7%	1.8%	3.4%	146kg/m ³	47.6%	44.4%	8.0%	7,163KJ/kg	実測			
鶴岡市 ごみ処理施設	50.7%	19.6%	8.3%	11.0%	5.8%	4.6%	160kg/m ³	46.6%	43.2%	10.2%	7,453KJ/kg	実測			
置賜広域行政事務組合 千代田クリーンセンター	50.5%	34.0%	7.2%	6.4%	0.9%	1.0%	153kg/m ³	44.8%	49.7%	5.5%	8,232KJ/kg	計算			
全体平均	48.6%	29.0%	5.0%	13.4%	1.7%	2.3%	170kg/m ³	48.3%	6.2%	45.5%	8,750KJ/kg				

出典:「一般廃棄物処理事業実態調査」(全国調査)

廃棄物処理事業経費【歳入】（平成30年度実績）

品目	歳入																
	（こみ+し戻）					（市町村分担金を除く）					（市町村分担金を除く）						
	合計	特定財源	国庫支出金	都道府県支出金	地方債	使用料及び手数料	市区町村分担金	その他	一般財源	特定財源	国庫支出金	都道府県支出金	地方債	使用料及び手数料	市区町村分担金	その他	一般財源
(千円)	(千円)	(千円)	(千円)	(千円)	(千円)	(千円)	(千円)	(千円)	(千円)	(千円)	(千円)	(千円)	(千円)	(千円)	(千円)	(千円)	(千円)
山形市	2,337,428	2,066,415	514,477	428	0	398,791	-	115,258	1,551,938	271,013	50,600	0	50,600	-	-	0	220,413
上山市	364,887	295,066	64,472	0	0	47,040	-	17,432	230,594	69,821	0	0	0	-	-	0	69,821
山辺町	145,592	121,995	25,144	0	0	24,590	-	554	96,851	23,597	320	0	0	-	-	320	23,277
中山町	136,879	110,266	20,019	0	0	17,030	-	2,989	90,247	26,613	0	0	0	-	-	0	26,613
斐河江市	316,676	275,315	0	0	0	0	-	0	275,315	41,361	0	0	0	-	-	0	41,361
西川町	83,136	68,454	30	0	0	30	-	0	68,424	14,682	0	0	0	-	-	0	14,682
朝日町	96,983	73,561	0	0	0	0	-	0	73,561	23,422	2,311	0	2,300	-	-	0	21,111
大江町	69,960	51,292	0	0	0	0	-	0	51,292	18,668	0	0	0	-	-	0	18,668
村山市	102,050	79,912	130	0	0	0	-	130	79,782	22,138	110	0	0	-	-	110	22,028
天童市	260,133	238,050	773	0	92	0	-	681	237,277	22,083	0	0	0	-	-	0	22,083
東根市	226,980	184,943	856	0	0	0	-	856	184,087	42,037	0	0	0	-	-	0	42,037
河北町	92,885	73,187	30	0	0	0	-	30	73,157	19,668	30	0	0	-	-	30	19,638
尾花沢市	263,590	228,859	0	0	0	0	-	0	228,859	34,731	0	0	0	-	-	0	34,731
大石町	131,795	114,429	0	0	0	0	-	0	114,429	17,366	0	0	0	-	-	0	17,366
新庄市	592,969	422,486	53,575	0	0	52,172	-	1,403	368,911	170,483	11,644	6,019	5,625	-	-	0	158,839
釜山町	112,627	83,478	8,930	0	0	8,930	-	0	74,548	29,149	1,780	588	1,192	-	-	0	27,369
最上町	181,350	142,883	20,155	0	0	19,975	-	180	122,728	38,467	0	0	0	-	-	0	38,467
舟形町	86,597	73,637	7,634	0	0	7,794	-	40	65,803	12,960	0	0	0	-	-	0	12,960
真室川町	138,327	88,883	11,088	0	0	11,088	-	0	77,795	49,444	0	0	0	-	-	0	49,444
大蔵村	44,611	33,929	0	0	0	0	-	0	33,929	10,682	0	0	0	-	-	0	10,682
桂川村	80,731	58,314	5,983	0	0	5,983	-	0	52,331	22,417	0	0	0	-	-	0	22,417
戸沢村	93,070	70,247	6,573	0	0	6,573	-	0	63,674	22,823	0	0	0	-	-	0	22,823
米沢市	527,868	408,939	0	0	0	0	-	0	408,939	118,929	0	0	0	-	-	0	118,929
長井市	250,544	198,807	1,373	0	0	159	-	1,214	197,434	51,737	0	0	0	-	-	0	51,737
南陽市	183,299	122,991	0	0	0	0	-	0	122,991	60,308	0	0	0	-	-	0	60,308
高畠町	148,020	110,586	0	0	0	0	-	0	110,586	37,434	0	0	0	-	-	0	37,434
川西町	112,965	64,607	0	0	0	0	-	0	64,607	48,358	0	0	0	-	-	0	48,358
小国町	42,800	42,800	0	0	0	0	-	0	42,800	0	0	0	0	-	-	0	0
白鷹町	78,741	55,223	0	0	0	0	-	0	55,223	23,518	0	0	0	-	-	0	23,518
飯豊町	66,621	43,720	0	0	0	0	-	0	43,720	22,901	0	0	0	-	-	0	22,901
鶴岡市	2,831,449	2,740,446	1,899,168	16,907	1,322	1,544,100	-	168,329	841,278	91,003	9,325	0	0	2,101	-	7,224	81,678
三川町	47,932	41,396	147	0	0	147	-	0	41,249	6,536	0	0	0	-	-	0	6,536
酒田市	948,962	822,974	5,203	0	0	5,023	-	180	817,771	125,988	1,581	0	1,581	-	-	0	124,407
庄内町	160,153	146,377	26,880	0	0	26,800	-	80	119,497	13,776	10	0	0	-	-	10	13,766
遊佐町	114,732	94,962	531	0	0	471	-	60	94,431	19,770	0	0	0	-	-	0	19,770
市町村計	11,473,312	9,849,429	2,673,371	17,335	1,414	1,570,900	774,306	309,416	7,176,058	1,623,883	77,711	6,607	6,817	2,300	54,282	0	1,546,172
山形組合	4,088,290	4,088,290	4,088,290	872,502	0	2,654,200	326,275	1,262,850	235,313	0	0	0	0	274,028	0	0	0
西村山組合	280,463	250,015	250,015	311	0	475,700	236,953	332,850	30,448	30,448	30,448	0	15,500	8,740	6,208	0	0
東根組合	1,486,665	1,255,619	858,513	441	0	475,700	311,551	495,954	230,995	220,151	0	0	220,151	102,530	0	0	10,845
尾花沢組合	104,319	99,668	99,668	389	0	88,134	343,288	11,145	4,651	4,651	0	0	4,651	52,097	0	0	0
最上組合	1,016,957	1,012,362	1,012,362	455,756	0	429,200	113,256	698,018	4,595	4,595	0	0	4,595	318,693	13	0	0
置賜組合	2,868,035	2,795,879	2,795,879	633,501	0	1,292,700	851,109	371,312	18,569	72,156	0	0	72,156	379,814	0	0	0
酒田組合	428,630	425,027	425,027	39,247	0	147,700	158,761	601,363	3,603	3,603	0	0	3,603	138,347	225	0	0
組合計	10,273,359	9,926,910	9,926,910	2,002,147	0	4,999,500	2,086,039	4,105,645	440,068	399,156	335,604	0	15,500	313,658	6,446	0	10,845
総合計	21,746,671	19,776,339	12,201,125	2,019,482	1,414	6,570,400	2,860,345	4,105,645	749,484	7,575,214	1,970,332	413,315	6,607	6,817	17,800	367,940	1,557,017

出典：「一般廃棄物処理事業実態調査」（全国調査）

ごみ分別収集状況

(平成31年4月1日現在)

分別数	市町村名	分別種類(区分)	現行体制の実施
20 (1町)	高島町	燃やせるごみ 燃やせないごみ 有害ごみ(蛍光管・乾電池等) 新聞紙・チラシ ダンボール・紙製容器包装 雑誌・雑紙 紙パック 古織雑類 空き缶 金属類 使い捨てびん(無色透明系) 使い捨てびん(茶系) 使い捨てびん(青・緑系) 使い捨てびん(黒系) 粗大ごみ ペットボトル プラスチック製容器包装 生ごみ 廃食用油 小型充電式電池	平成24年5月1日
19 (1市1町)	上市市	もやせるごみ 雑貨品・小型廃家電類 プラスチック類 空きびん(無色透明系) 空きびん(茶系) 空きびん(その他) 生きびん あき缶・スプレー缶・カセットボンベ ペットボトル 埋立ごみ 水銀含有ごみ 粗大ごみ 新聞 雑誌 段ボール 雑紙 紙パック 布類 廃食用油	平成21年4月1日
	三川町	もやすごみ プラスチック製容器包装類 金属・ガラス類(その他) ペットボトル ペットボトルふた 粗大ごみ 衣類 蛍光管・乾電池 びん・缶 新聞紙・雑誌 段ボール 牛乳パック 雑紙 水銀含有ごみ 廃食用油 廃油 家電類(家電リサイクル法対象4品目除く。外装が金属製に限る。) 使用済小型家電 発泡スチロール	平成27年11月1日
18 (1市1町)	新庄市	可燃ごみ 不燃ごみ ガラス(びん)・陶磁器類 空き缶 ペットボトル 紙パック 新聞紙 段ボール 雑誌 雑紙 古布 使用済乾電池 使用済ライター 粗大ごみ 食品トレイ 生ごみ 使用済小型家電 水銀含有ごみ	平成26年4月1日
	舟形町	もやせるごみ もやせないごみ 缶類 びん(無色) びん(茶色) びん(その他) ペットボトル 乾電池類 粗大ごみ 食品トレイ 新聞 雑誌 段ボール 紙パック 金属類 古着 小型家電 使用済ライター	平成28年10月1日
17 (3市2町2村)	南陽市	もやすごみ もやせないごみ 有害ごみ(廃乾電池・水銀体温計・廃蛍光管) 新聞・チラシ 雑誌 ダンボール 紙パック 菓子箱等その他の雑がみ 布類 空き缶 無色びん 茶色びん 青色・緑色びん 黒色びん 粗大ごみ ペットボトル その他プラスチック製容器包装	平成14年4月1日
	戸沢村	もやせるごみ もやせないごみ 焼却灰 乾電池 缶類 新聞 雑誌 段ボール 紙パック 透明なびん 茶色なびん その他のびん ペットボトル 粗大ごみ スプレー缶 使い捨てライター 食品トレイ	平成20年4月1日
	川西町	可燃ごみ 不燃ごみ 有害ごみ 空き缶 ペットボトル 布類 プラスチック製容器包装 金属類 空きビン(無色透明) 空きビン(黒、茶系) 空きビン(緑、青系) 廃食用油 新聞紙 雑誌 雑がみ 段ボール 紙パック	平成24年4月1日
	天童市	もやせるごみ 廃食用油 もやせないごみ 乾電池・体温計 資源物 ペットボトル 粗大ごみ プラスチック製容器包装類 廃蛍光管 使用済ライター 新聞紙 段ボール 雑誌 紙パック 雑がみ 使用済小型家電 古布	平成27年8月1日
	河北町	もやせるごみ 廃食用油 もやせないごみ 乾電池・体温計 資源物 ペットボトル 粗大ごみ プラスチック製容器包装類 廃蛍光管 新聞紙 雑誌 雑がみ 段ボール 紙パック 使用済ライター 小型家電 古	平成27年10月3日
	山形市	もやせるごみ 雑貨品・小型廃家電類 プラスチック類 ビン・カン ペットボトル スプレー缶・カセットボンベ 埋立ごみ 乾電池 蛍光管 水銀体温計・鏡 粗大ごみ 新聞 雑誌 雑がみ 段ボール 紙パック ふとん類	平成28年4月1日
大蔵村	もやせるごみ もやせないごみ 缶類 スプレー缶 透明なびん 茶色のびん その他のびん ペットボトル 粗大ごみ 紙パック 新聞紙 雑誌 段ボール 雑がみ 古着類(古着・くつ・バッグ) 小型家電 使用済ライター 乾電	平成29年4月1日	
16 (2市1町)	最上町	もやせるごみ もやせないごみ ガラス類(無色) ガラス類(茶色) ガラス類(その他) ペットボトル 金属類(スチール・アルミ) 金属類(その他) 紙パック 古紙類(新聞) 古紙類(雑誌) 古紙類(ダンボール) 乾電池 トレイ 粗大ごみ 使用済小型家電	平成17年4月1日
	村山市	もやせるごみ 廃食用油 もやせないごみ 乾電池・体温計 資源物 ペットボトル 粗大ごみ プラスチック製容器包装類 廃蛍光管 新聞 雑誌 雑がみ 段ボール 紙パック 布類 使用済ライター	平成23年8月1日
	東根市	もやせるごみ 廃食用油 もやせないごみ 廃乾電池・体温計 資源物 ペットボトル 粗大ごみ 新聞紙 雑紙 段ボール 紙パック 布類 プラスチック製容器包装類 廃蛍光管 使用済ライター 小型家電	平成29年11月16日
15 (2市1町1村)	金山町	もやせるごみ もやせないごみ 空き缶 透明なびん 茶色なびん その他のびん ペットボトル 乾電池 粗大ごみ 食品トレイ 布類 新聞紙 雑誌 ダンボール 紙パック	平成10年4月1日
	米沢市	可燃性ごみ 不燃性ごみ 缶 びん 新聞・チラシ 雑紙 段ボール 牛乳パック・紙パック 古織雑類 ペットボトル プラスチック製容器包装 蛍光管 乾電池 水銀体温計 粗大ごみ	平成18年4月1日
	尾花沢市	燃やせるごみ 燃やせないごみ(ビニール類) 燃やせないごみ(処理不適物) カン類・廃食用油 ビン類 ペットボトル 乾電池・ライター 粗大ごみ 衣類 新聞 雑誌 雑がみ 段ボール 紙パック 水銀を含む製品	平成29年4月1日
14 (1市7町)	鮭川村	もやせるごみ もやせないごみ 透明びん 茶色びん その他びん ペットボトル 乾電池 粗大ごみ 古紙(新聞類) 古紙(雑誌) 古紙(紙パック) ダンボール類 缶類 スプレー缶 食品トレイ	平成29年4月1日
	長井市	燃やせるごみ 燃やせないごみ 新聞チラシ 雑誌・雑紙 ダンボール・雑箱 飲料用紙パック 布類 空き缶 ガラスびん 生ごみ ペットボトル プラスチック製容器包装類 有害ごみ 大型ごみ	平成14年4月1日
	白鷹町	可燃ごみ 不燃ごみ 布類 空き缶 ガラスびん ペットボトル 新聞・広告 ダンボール 紙パック 雑がみ プラスチック製容器包装 蛍光管 有害ごみ 大型ごみ	平成14年4月1日
	真室川町	もやせるごみ もやせないごみ 無色のびん 茶色のびん その他のびん 缶類 ペットボトル 乾電池 粗大ごみ 古紙類(新聞紙) 古紙類(雑誌) 古紙類(段ボール) 食品トレイ 使用済ライター	平成20年4月1日
	山辺町	もやせるごみ 雑貨品・小型廃家電類 プラスチック類 ビン・カン ペットボトル 埋立ごみ 水銀含有ごみ 粗大ごみ 新聞紙 ダンボール 雑誌 雑がみ 布類 スプレー缶・カセットボンベ	平成28年4月1日
	中山町	もやすごみ 雑貨品・小型廃家電類 プラスチック類 ビン・カン ペットボトル 埋立ごみ 水銀含有ごみ 粗大ごみ 新聞 雑誌 段ボール・紙パック 雑紙・シュレッダー破砕紙 布類 スプレー缶・カセットボンベ	平成28年4月1日
	西川町	もやせるごみ もやせないごみ 缶類 びん ペットボトル 新聞 雑誌 段ボール 紙パック 布類 廃乾電池 粗大ごみ 水銀含有ごみ 廃食用油	平成28年4月1日
	朝日町	もやせるごみ もやせないごみ 缶類 びん ペットボトル 新聞 雑誌 段ボール 布類 廃乾電池 粗大ごみ 水銀含有ごみ 廃食用油 使用済小型家電	平成29年4月1日
13 (3市2町)	大石田町	燃やせるごみ 燃やせないごみ(ビニール類) 燃やせないごみ(処理不適物) カン類・廃食用油 ビン類 ペットボトル 乾電池・ライター 粗大ごみ 衣類 新聞 雑誌 段ボール 紙パック 水銀を含む製品	平成29年4月1日
	鶴岡市	もやすごみ プラスチック製容器包装類 びん・缶 金属・その他 ペットボトル 新聞 雑誌 蛍光管 乾電池 段ボール 粗大ごみ 飲料用パック 雑がみ	平成17年4月1日
	寒河江市	もやせるごみ もやせないごみ 缶類 びん ペットボトル 新聞 雑誌 段ボール 紙パック 布類 廃乾電池 粗大ごみ 水銀含有ごみ	平成28年4月1日
	酒田市	もやすごみ 資源物 ペットボトル 埋立ごみ 新聞紙 段ボール 雑誌 雑紙 紙パック 粗大ごみ 廃食用油 使用済小型家電 古着	平成29年11月3日
	庄内町	もやすごみ 資源物 ペットボトル 埋立ごみ 新聞紙 段ボール 雑誌 雑紙 廃食用油 粗大ごみ 紙パック 古着・古布 小型家電	平成31年4月1日
12 (2町)	遊佐町	もやすごみ 資源物 埋立ごみ ペットボトル 粗大ごみ 新聞紙・チラシ 段ボール 雑誌 雑紙 紙パック 使用済小型家電 衣類 小型充電式電池	平成31年4月1日
	小国町	可燃ごみ 不燃ごみ 古新聞 古雑誌 ダンボール 牛乳パック 空き缶 空きビン類 ペットボトル プラスチック製容器包装 有害ごみ 粗大(大型)ごみ	平成14年4月1日
11 (1町)	大江町	もやせるごみ もやせないごみ 缶類 びん ペットボトル 新聞 雑誌 段ボール 布類 廃乾電池 粗大ごみ 水銀含有ごみ	平成28年4月1日
	飯豊町	可燃ごみ 不燃ごみ 古紙 布類 空き缶 ガラスびん プラスチック容器包装 ペットボトル 蛍光管 有害ごみ 大型ごみ	平成11年4月1日

※分別種類(区分):市町村が収集に関する家庭ごみ(直接搬入、許可業者を除く)について、排出する際の分別区分である。

※下線表示は、資源ごみ等、再資源化に回されるもの。

※市町村の指定集積所回収に限らず、分別を指定しているもの。(集団回収や拠点回収に出す時の分別区分を含む)

※紙類資源については、新聞・雑誌・雑紙などの種類で分類している場合は詳細で区分。

ごみ袋の指定状況

(平成31年4月1日現在)

種類数	市町村	指定の内容	記名	現行体制の実施日
4	山形市 上市市 山辺町 中山町	○もやせるごみ(半透明のポリ袋 特大・大・小・極小) (※紙おむつに限り、指定なしの透明又は半透明のポリ袋) ○プラスチック類(透明のポリ袋 大・小) ○雑貨品・小型廃家電類(透明のポリ袋 大・小) ○埋立ごみ(透明のポリ袋 小・極小) ・指定袋なし(透明のポリ袋)・・・ビン・カン、ペットボトル、水銀含有ごみ、スプレー缶・カセットボンベ (※上市市のビン・カン・スプレー缶・カセットボンベはコンテナ収集)	無	平成28年4月1日
5	寒河江市 西川町 朝日町 大江町	○もやせるごみ(半透明(白色)ポリ袋 40L・30L・20L) ○もやせないごみ(透明ポリ袋 30L・20L) ○資源ごみ(空き缶・びん)(透明ポリ袋 30L・20L) ○資源ごみ(ペットボトル)(透明ポリ袋 45L・30L)	有	平成28年4月1日
		○廃乾電池(指定袋の外袋の透明のポリ袋等) ・水銀含有ごみ(蛍光灯類は購入時の紙ケース等に入れる)	有 (西川町 無)	
		□(事業系)もやせるごみ(半透明(白色)厚0.03mm 縦700mm×横500mm) □(事業系)資源ごみ(ビン・缶)(透明ポリ袋、厚0.04mm 縦700mm×横500mm) □(事業系)資源ごみ(ペットボトル)(透明ポリ袋、厚0.03mm 縦800mm×横650mm)	無	
5	村山市 天童市 東根市 河北町	○もやせるごみ(半透明のポリ袋35L・25L・15L) ○もやせないごみ(透明のポリ袋45L・30L) ○資源物・ペットボトル(透明のポリ袋45L・30L) ○プラスチック製容器包装類(透明のポリ袋50L・35L) ○廃乾電池・体温計・ライター(透明ポリ袋) ・廃蛍光管(購入時の箱か新聞紙等に包む)	有	・もやせるごみ 15L 平成23年3月1日 ・ライター 平成23年8月1日 ・プラスチック 45L→50L 30L→35L 平成28年4月1日
4	尾花沢市 大石田町	○燃やせるごみ(半透明のポリ袋 30L・14L) ○燃やせないごみ・水銀を含む製品(透明のポリ袋 40L) ○資源ごみ(透明のポリ袋 40L・14L) ○廃乾電池・ライター(指定袋の外袋の透明ポリ袋)	有	平成30年4月1日
2	新庄市	○可燃ごみ(乳白色ポリ袋 特大・大・小) ○不燃ごみ(透明ポリ袋 大・小)	有	平成16年4月1日
	金山町	○燃やせるごみ(半透明のポリ袋 大・中) ○燃やせないごみ(透明のポリ袋 大)		平成15年2月20日
	最上町	○もやせるごみ(半透明のポリ袋 大・中・小) ○もやせないごみ(透明のポリ袋 大・中) □事業系もやせるごみ(半透明のポリ袋 大・中)		平成31年4月1日
	舟形町	○もやせるごみ(半透明のポリ袋 大・中) ○もやせないごみ(透明のポリ袋 大・中)		平成26年11月1日
	真室川町	○もやせるごみ(半透明のポリ袋 大・中・小) ○もやせないごみ(透明のポリ袋 大・小)		平成15年4月1日
	大蔵村	○もやせるごみ(半透明のポリ袋 大・中・小) ○もやせないごみ(透明のポリ袋 中) □事業系もやせるごみ(半透明のポリ袋 大・中) □事業系もやせないごみ(透明のポリ袋 中)		平成17年4月1日
	鮭川村	○もやせるごみ(半透明のポリ袋 大・中) ○もやせないごみ(透明のポリ袋 大)		平成10年4月1日
	戸沢村	○もやせるごみ(半透明のポリ袋 大・中) ○もやせないごみ(透明のポリ袋 大)		平成10年4月1日
3	米沢市 南陽市 高島町 川西町 小国町 飯豊町 長井市 白鷹町	○可燃性ごみ(半透明のレジ袋タイプポリ袋 30L 20L) ○不燃性ごみ(透明レジ袋タイプポリ袋 45L 30L) ○資源ごみ(プラスチック製容器包装・ペットボトル)(透明レジ袋タイプポリ袋 45L 30L)	有	平成22年4月1日
5	鶴岡市 三川町	○もやすごみ(半透明ポリ袋 大・小) ○プラスチック製容器包装類(半透明ポリ袋 大) ○金属・その他類(半透明ポリ袋 小) ○ペットボトル(半透明ポリ袋 大) ○びん・缶(半透明ポリ袋 小)	鶴岡市:無 三川町:有	平成17年4月1日 (ペットボトル 平成30年1月1日)
4	酒田市 遊佐町	○もやすごみ(半透明ポリ袋 大・中・小) ○埋立ごみ(半透明ポリ袋 中) ○資源物(半透明ポリ袋 中) ○ペットボトル(半透明ポリ袋 大・中)	有	平成14年1月1日
4	庄内町	○もやすごみ(半透明ポリ袋 大・中・小) ○埋立ごみ(半透明ポリ袋 中) ○資源物(半透明ポリ袋 中) ○ペットボトル(半透明ポリ袋 大・中)	有	平成31年4月1日

ごみの有料化状況

(平成31年4月1日現在)

種類 市町村	粗大ごみ以外のごみ (直接搬入ごみを除く。)	粗大ごみ (直接搬入ごみを除く。)	直接搬入ごみ
山形市	●家庭系ごみ ○可燃物 特大袋(60ℓ) 60円/枚 大袋(35ℓ) 35円/枚 小袋(20ℓ) 20円/枚 極小袋(10ℓ) 10円/枚	○品目・大きさを区分 2,000円 1,000円 500円 ※証紙で徴収	○可燃ごみ等 140円/10kg ○不燃ごみ等 140円/10kg ○埋立ごみ 200円/20kg ○水銀含有ごみ 250円/kg ○犬・猫等の死体 3,000円/体 ※埋立ごみのみ証紙で徴収
上市市	○不燃物 大袋(35ℓ) 35円/枚 小袋(20ℓ) 20円/枚 極小袋(10ℓ) 10円/枚 (埋立ごみのみ)	○品目で区分 2,000円 1,000円 500円 ○大きさを区分 1,000円 500円 ※証紙で徴収	○可燃ごみ等 140円/10kg ○不燃ごみ等 160円/10kg ○水銀含有ごみ 250円/kg ○犬猫等の死体 3,000円/体 ※原則、搬入時に現金徴収
山辺町	○袋に入らないごみ 共通収集シール60円 ※袋を証紙扱い(袋に印刷)として徴収	○品目・大きさを区分 2,000円 1,000円 500円 ※証紙で徴収	○可燃ごみ 140円/10kg ○犬猫の死体 3,000円/体
中山町		○品目・大きさを区分 2,000円 1,000円 500円 ※証紙で徴収	○可燃ごみ 140円/10kg ○不燃ごみ等 140円/10kg ○水銀含有ごみ 250円/kg ○犬・猫等の死体 3,000円/体 ※搬入時に現金徴収
寒河江市 西川町 朝日町 大江町	●家庭系ごみ ○可燃物 大型袋(40ℓ) 60円/枚 普通袋(30ℓ) 50円/枚 小型袋(20ℓ) 40円/枚 ○不燃物・空き缶・びん 普通袋(30ℓ) 50円/枚 小型袋(20ℓ) 40円/枚 ○ペットボトル 普通袋(45ℓ) 50円/枚 小型袋(30ℓ) 40円/枚 ※袋を証紙扱い(袋に印刷)として徴収	○品目で区分 400円 800円 1,200円 1,600円 2,000円 2,400円 ※証紙で徴収	○150円/10kg ○犬猫等の死体 500円/体 ※搬入時に現金徴収又は1ヶ月分振込
村山市 天童市 東根市 河北町	●家庭系ごみ ○可燃物 大袋(35ℓ) 50円/枚 小袋(25ℓ) 40円/枚 最小袋(15ℓ) 30円/枚 ○不燃物 大袋(45ℓ) 50円/枚 小袋(30ℓ) 40円/枚 ○資源 大袋(45ℓ) 50円/枚 小袋(30ℓ) 40円/枚 ○プラ製 大袋(50ℓ) 50円/枚 容器包装 小袋(35ℓ) 40円/枚 ※袋を証紙扱い(袋に印刷)として徴収	○品目で区分 300円 600円 900円 1,500円 2,100円 3,000円 ※証紙で徴収	○180円/10kg ○犬猫の死体 2,000円/体 ※搬入時に現金徴収
尾花沢市 大石田町	●家庭系ごみ ○可燃物 大袋(30ℓ) 40円/枚 小袋(14ℓ) 30円/枚 ○不燃物・資源について一律 大袋(40ℓ) 40円/枚 小袋(14ℓ) 30円/枚 ※袋を証紙扱い(袋に印刷)として徴収	○品目で区分 500円 1,000円 2,000円 ※証紙で徴収	○180円/10kg ○小動物の死骸 500円/体 ※搬入時に現金徴収
新庄市 金山町 最上町 舟形町 真室川町 大蔵村 鮭川村 戸沢村	●家庭系ごみ ○可燃物 特大袋(60ℓ) 50円/枚 大袋(35ℓ) 40円/枚 小袋(20ℓ) 30円/枚 ○不燃物 大袋(60ℓ) 50円/枚 小袋(35ℓ) 40円/枚 ※一部大袋のみの市町村あり ※袋を証紙扱い(袋に印刷)として徴収 ※特大袋は新庄市のみ。	○品目で区分 500円 1,000円 2,000円 ※証紙で徴収	○可燃ごみ 180円/10kg ○不燃・粗大・資源ごみ 180円/10kg ※搬入時に現金徴収
米沢市 南陽市 高島町 川西町 小国町 長井市 白鷹町 飯豊町	●家庭系ごみ ○可燃物 大袋(30ℓ) 50円/枚 小袋(20ℓ) 35円/枚 ○不燃物 大袋(45ℓ) 50円/枚 小袋(30ℓ) 35円/枚 ○資源 大袋(45ℓ) 40円/枚 (プラ・PET) 小袋(30ℓ) 25円/枚 ※袋を証紙扱い(袋に印刷)として徴収	○種類・大きさ・重量で区分 300円 600円 900円 ※証紙で徴収	○180円/10kg ○犬・猫等の死体 2,000円/体 ※搬入時に現金徴収又は1ヶ月分振込
鶴岡市 三川町	●家庭系ごみ 市で指定袋を製作し、小売店等へ販売。 小売価格は小売店等で自由設定。	処理手数料を品目別に設定、条例で上限を 3,000円と消費税相当額に設定	○可燃ごみ・不燃ごみ 110円/10kgと消費税相当額 ※搬入時に現金徴収
酒田市 庄内町 遊佐町	●家庭系ごみ ごみ袋の仕様を指定するのみで、製造、 販売価格は業者の自由設定。	○品目で区分 220円 430円 860円 1,300円 2,160円 住民が全て直接搬入 (重さで区分: 50kg未満1個につき400円・ 以上1個につき800円)	○108円/10kg ※搬入時に現金徴収

ごみの収集状況（令和元（平成31）年度）

市町村	平日	土曜日	日曜日	ハッピーマンデー	ハッピーマンデー以外の祝日	年末年始(12/29～1/3)
山形市	8:00～16:00	8:00～12:00 (燃やせるごみのみ収集)	×	8:00～16:00	8:00～16:00	8:00～16:00(12/29～31)
上山市	8:30～17:00	8:30～12:00 (燃やせるごみのみ収集)	×	7/15…燃やせるごみ 9/16,10/14,1/13…燃やせるごみ、プラ、古紙類、雑貨、ビンカン 8:30～17:00	4/30,5/1,5/6,3/20…燃やせるごみ 4/29、8/12…燃やせるごみ、プラ・古紙類、雑貨・ビンカン 2/24…燃やせるごみ、プラ・古紙類、雑貨・ビンカン、埋立、水銀 類大 ペットボトル 8:30～17:00	12/30,31…燃やせるごみ 8:30～17:00 8:00～16:00 (12/29～31)
天童市	8:00～16:00	8:00～16:00	×	8:00～16:00	8:00～16:00 (5/3～5除く)	8:00～16:00 (12/29～31)
山辺町	8:00～16:00	×	×	8:00～16:00	8:00～16:00	8:00～16:00 (12/29～31)
中山町	8:00～16:00	×	×	8:00～16:00	8:00～16:00	8:00～16:00 (12/29～30)
寒河江市	7:00～16:00	×	×	5/6、7/15、8/12、9/16、10/14、11/4、1/13、2/24 (可燃ごみのみ収集)	×	8:00～16:00 (12/30,31) (可燃ごみのみ収集)
河北町	8:00～16:00	8:00～16:00	×	8:00～16:00	8:00～16:00(5/3～5除く)	8:00～16:00 (12/30,31)
西川町	8:00～終了まで	×	×	8:00～終了まで	×	8:00～16:00 (可燃ごみのみ収集12/30・31)
朝日町	8:00～16:00	×	×	8:00～16:00 (可燃ごみのみ収集)	×	8:00～16:00 (可燃ごみのみ収集12/30・31)
大江町	8:00～16:00	×	×	8:00～16:00 (可燃ごみのみ収集)	×	8:00～16:00 (可燃ごみのみ収集12/31)
村山市	8:00～16:00	8:00～16:00	×	8:00～16:00	8:00～16:00 (5/3～5除く)	8:00～16:00 (12/29～31)
東根市	8:00～16:00	8:00～16:00	×	8:00～16:00	8:00～16:00 (5/3～5除く)	8:00～16:00 (12/29～31)
尾花沢市	8:30～17:15	×	×	8:30～17:15	8:30～17:15(4/29除く)	8:30～17:15 (12/29又は30)
大石田町	8:30～17:15	×	×	8:30～17:15	8:30～17:15(4/29除く)	8:30～17:15 (12/29又は30)
新庄市	8:00～16:00	×	×	8:00～16:00 (可燃ごみのみ収集)	8:00～16:00	8:00～16:00 (12/29・30・1/3)
金山町	8:00～14:00	×	×	8:00～14:00 (可燃ごみのみ収集)	8:00～14:00 (可燃ごみのみ収集)	8:00～14:00 (可燃ごみのみ収集 1/3)
最上町	8:30～16:00	8:30～12:00	×	×	×	×
舟形町	7:30～16:00	×	×	7:30～16:00 (可燃ごみのみ収集)	7:30～16:00 (可燃ごみのみ収集)	7:30～16:00 (12/29・30、1/3)
真室川町	8:30～17:00	8:30～12:00	×	8:30～17:00	8:30～17:00	8:30～17:00 (可燃ごみのみ収集12/29・30)
大蔵村	8:30～16:00	×	×	8:30～16:00	8:30～16:00	12/30～1/3まで休み
蛙川村	8:30～終了まで	×	×	8:30～終了まで (可燃ごみのみ収集)	8:30～終了まで (可燃ごみのみ収集)	8:30～終了まで (可燃ごみのみ収集 1/3)
戸沢村	8:00～終了まで	×	×	8:00～終了まで (可燃ごみのみ収集)	8:00～終了まで	8:00～終了まで 可燃12/29・30、 不燃12/29・30、1/3
米沢市	8:00～16:00	×	×	7/15,8/12,9/16,1/13 8:00～16:00 (一部の地区で可燃ごみ、プラ、ペットボトル、資源物を収集)	4/30,5/2 8:00～16:00 (一部の地区で可燃ごみを収集)	12/30 8:00～16:00 (一部の地区で可燃ごみ、プラ、資源物を収集)
南陽市	8:00～16:00	資源ごみ (一部の地区で回収実施)	×	7/15,9/16,1/13 可燃ごみ、不燃ごみ (一部の地区で回収実施)	4/30、5/2(国民の休日) 8/12(山の日の振替休日) 可燃ごみ、不燃ごみ (一部の地区で回収実施)	12/30可燃ごみ 8:00～16:00 (一部の地区で回収実施)
高畠町	8:00～終了まで	各地区月一回 資源ごみ(古紙・古繊維)回収	×	原則休み 実施の場合:8:00～終了まで	原則休み 実施の場合:8:00～終了まで	×
川西町	8:00～終了まで	×	×	×	・原則休み ・4/30可燃ごみ (一部地区で回収) ・5/2可燃ごみ (一部地区で回収)	×
長井市	8:30～17:15	10/19(古紙・布類) 一部地区において収集	×	7/15、9/16、10/14、1/31(生ごみ・可燃ごみ・不燃ごみ・プラ・ペット) 一部地区において収集	4/30、5/2 (生ごみ・可燃・不燃・プラ)収集	12/30(生ごみ・可燃ごみ・不燃ごみ・プラ)収集 12/31(生ごみ)一部地区において収集
小国町	8:30～17:00	×	×	7/15,8/12,9/16,10/14,1/13 (可燃ごみ・プラ・ペット) 一部地区において収集	原則休み	×
白鷹町	8:30～17:00	9/28、3/28 小型家電と古着回収	×	7/15、9/16、10/14、1/13 (可燃・不燃・ペット・プラ) 一部地区において収集	4/30,5/2(可燃ごみ) 一部地区において収集	12/30(可燃ごみ・プラ)一部地域において収集
飯豊町	8:30～17:00	×	×	7/15、8/12、9/16、1/13 一部地区にて可燃ごみ収集実施	4/30,5/2(可燃ごみ) 一部地区において収集	12/30(可燃ごみ) 一部地区において収集
鶴岡市	8:30～16:45(可燃) 8:30～16:30(不燃)	×	×	8:30～16:45(可燃) 7/15、9/16、1/13 8:30～16:30 (びん・缶、金属・その他) 7/15、9/16、10/14、1/13	4/29、4/30、5/6、8/12、9/23 8:30～16:30 (びん・缶、金属・その他) 5/6、8/12、9/23、10/22、11/4	8:30～16:45(可燃) 12/30・31
三川町	8:30～終了まで	×	×	×	可燃 8:30～終了まで 4/30	可燃 8:30～終了まで 12/30
酒田市	8:30～16:30	×	×	8:30～16:30	8:30～16:30	8:30～16:30 (12/30、12/31)
庄内町	8:00～17:00	旧立川町のみ:8:00～17:00 (第1・4土曜日 紙類資源収集)	×	8:00～17:00	8:00～17:00	8:00～17:00 (12/29～31)
遊佐町	8:30～16:30	×	×	8:30～16:30	8:30～16:30	8:30～16:30 (12/29～31)
平成31年度	35市町村で実施	13市町村で実施	0	32市町村で実施	28市町村で実施	29市町村で実施

(参考)

平成30年度	35市町村で実施	13市町村で実施	0	33市町村で実施	27市町村で実施	28市町村で実施
--------	----------	----------	---	----------	----------	----------

※ ハッピーマンデー:成人の日(1月第2月曜日)、海の日(7月第3月曜日)、敬老の日(9月第3月曜日)、体育の日(10月第2月曜日)

直接搬入ごみ受付状況①（令和元（平成31）年度）

市町村	平日	土曜日	日曜日
山形市 上山市 山辺町 中山町	エネルギー回収施設(立谷川、川口) 立谷川リサイクルセンター 9:00～16:00 上野最終処分場(山形市) 9:00～12:00,13:00～16:00 リサイクルリレーセンター(上山市) 9:00～16:00	エネルギー回収施設(立谷川、川口) 立谷川リサイクルセンター 9:00～12:00 上野最終処分場(山形市)、 リサイクルリレーセンター(上山市)は除く	リサイクルリレーセンター(上山市)のみ 9:00～16:00 (第3日曜日のみ) (水銀含有ごみ除く)
寒河江市 西川町 朝日町 大江町	8:30～11:30, 13:00～16:00	8:30～11:30, 13:00～16:00 (第2土曜日家庭系のみ受付)	8:30～11:30, 13:00～16:00 (第4日曜日家庭系のみ受付)
東根市 村山市 天童市 河北町	9:00～16:00	9:00～11:30 (第1・第3土曜日)	9:00～11:30 (第1・第3日曜日)
尾花沢市 大石田町	9:00～11:30, 13:00～16:00	9:00～11:30 (毎月第3土曜日)	×
新庄市 金山町 最上町 舟形町 真室川町 大蔵村 鮭川村 戸沢村	8:30～16:00	可燃ごみ 8:30～16:00 不燃・粗大・資源ごみ ×	可燃ごみ × 不燃・粗大・資源ごみ 8:30～16:00 (自己搬入のみ)
米沢市 南陽市 高島町 川西町 長井市 小国町 白鷹町 飯豊町	9:00～12:00, 13:00～16:00	9:00～12:00, 13:00～16:00 (4/6, 8/10, 生活系のみ受付)	×
鶴岡市 三川町	可燃ごみ 8:35～11:50, 13:00～16:45 不燃・粗大・資源ごみ 9:00～11:50, 13:00～16:30	可燃ごみ 8:35～11:50 7月～9月の土曜日 3連休が入る土曜日で指定する日 *許可業者のみ(委託、自己搬入は×)	×
酒田市 庄内町 遊佐町	酒田地区広域行政組合ごみ処理施設 8:30～16:30 リサイクルセンター 8:30～16:00	×	×
平成31年度	35市町村で実施	32市町村で実施	20市町村で実施

(参考)

平成30年度	35市町村で実施	32市町村で実施	16市町村で実施
--------	----------	----------	----------

直接搬入ごみ受付状況②（令和元（平成31）年度）

市町村	ハッピーマンデー	ハッピーマンデー以外の祝日	年末年始(12/29～1/3)
山形市 上市市 山辺町 中山町	エネルギー回収施設(立谷川、川口) 立谷川リサイクルセンター 9:00～16:00 上野最終処分場(山形市)× リサイクルリレーセンター(上市市)×	エネルギー回収施設(立谷川、川口) 立谷川リサイクルセンター 9:00～16:00 上野最終処分場(山形市)× リサイクルリレーセンター(上市市)×	エネルギー回収施設(立谷川、川口) 立谷川リサイクルセンター 9:00～16:00 土曜 9:30～12:00 (日曜日及び1/1～1/3は休み) 上野最終処分場(山形市) 土日及び1/1～1/3は休み リサイクルリレーセンター(上市市)×
寒河江市 西川町 朝日町 大江町	×	×	8:30～11:30, 13:00～16:00(12/30,31) (12/29, 1/1～1/3は休み)
東根市 村山市 天童市 河北町	×	×	もやせるごみ 9:00～12:00, 13:00～16:00 (12/30のみ) ※許可業者のみ
尾花沢市 大石田町	×	×	9:00～11:30, 13:00～16:00 (年末年始中1日のみ受付)
新庄市 金山町 最上町 舟形町 真室川町 大蔵村 鮭川村 戸沢村	可燃ごみ 8:30～16:00 不燃ごみ ×	可燃ごみ 8:30～16:00 (ただし祝日と日曜が重なる場合は休み) 不燃ごみ ×	可燃ごみ 8:30～16:00 (日曜及び12/31～1/2は休み) 不燃ごみ 8:30～16:00 (土曜及び12/31～1/2は休み)
米沢市 南陽市 高島町 川西町 長井市 小国町 白鷹町 飯豊町	×	9:00～12:00, 13:00～16:00 (5/2)	9:00～12:00, 13:00～16:00 (12/30)
鶴岡市 三川町	可燃ごみ 8:35～11:50,13:00～16:45 (7/15,9/16,1/13) 8:35～11:50 (10/14) *許可業者のみ	可燃ごみ 8:35～11:50,13:00～16:45 (4/29・30,5/6,8/12,9/23) 8:35～11:50 (5/3,11/4,2/24,3/20) *許可業者のみ	可燃ごみ 8:35～11:50,13:00～16:45 (12/30・31) 8:35～11:50 (1/3) *許可業者のみ
酒田市 庄内町 遊佐町	酒田地区広域行政組合ごみ処理施設 8:30～16:30 リサイクルセンター 8:30～16:00	酒田地区広域行政組合ごみ処理施設 8:30～16:30 リサイクルセンター 8:30～16:00	酒田地区広域行政組合ごみ処理施設 8:30～16:30(12/30・31) (12/29は日曜で休み、 1/1～3は休み) リサイクルセンター 8:30～16:00(12/30・31) (12/29は日曜で休み、 1/1～3は休み)
平成31年度	17市町村で実施	25市町村で実施	35市町村で実施

(参考)

平成30年度	17市町村で実施	17市町村で実施	35市町村で実施
--------	----------	----------	----------

集団資源回収実施団体数（平成30年度）

市町村	合計	子供会	町内会	婦人会	老人 クラブ	壮年会	PTA	消費者 団体	保育園 幼稚園	小学校 中学校	高等 学校	企業	スポーツ 少年団	市町村 衛連	その他
山形市	625	220	350				26			17					12
上市市	59	40	10				3			1					5
天童市	114	77	8	3	2	2	9			1	1		5		6
山辺町	16	9	3				3			2					1
中山町	32	27	2				2						1		
寒河江市	86	74					6								6
河北町	57	44	9		2		2								
西川町	10	8													2
朝日町	37	32	2	1	1										1
大江町	38	29	9												
村山市	16	10	1		1					4					
東根市	64	47	8				1		2	3				2	1
尾花沢市	9									9					
大石田町	3									3					
新庄市	143	114	14	1	1		4			2			1		6
金山町	20	6		7						2			3		2
最上町	1									1					
舟形町	11	8			1		1			1					
真室川町	4	1								2			1		
大蔵村	7	5								2					
鮭川村	3	1								2					
戸沢村	2									2					
米沢市	0														
南陽市	63	59	3		1										
高畠町	73	72	1												
川西町	0														
長井市	154	149	1	2		2									
小国町	0														
白鷹町	38	38													
飯豊町	0														
鶴岡市	395	224	147	3	6	2	3								10
三川町	29	23	3							3					
酒田市	257	68	117	20	11		8	1		2			1	1	28
庄内町	98	68	24	2	2										2
遊佐町	10			5						5					
合計	2,476	1,453	712	44	28	6	68	1	2	64	1	0	12	3	82

(参考)

平成29年度	2,500	1,485	704	47	28	6	78	1	1	57	1	0	11	3	78
--------	-------	-------	-----	----	----	---	----	---	---	----	---	---	----	---	----

※市町村が把握する団体の実数

集团資源回収実績（平成30年度）

市町村	実施の有無	回収量(t)														合計(t)	回収金額(千円)	制度の有無	資源回収に対する奨励金	
		新聞	雑誌	雑がみ	段ボール	紙パック	アルミ缶	スチール缶	金属	ビン	ガラス	布類	その他	実施団体	回収業者				合計	
山形市	○	3,455.9	1,270.6	323.4	1,408.8	36.8	-	-	57.3	114.6	-	348.1	-	-	7,015.5	不明	○	37,966	10,730	48,696
上山市	○	248.2	164.3	-	171.1	1.4	5.2	-	-	12.2	-	20.8	-	-	623.2	不明	○	2,670	1,007	3,677
天童市	○	511.8	145.4	48.2	163.0	4.8	5.4	-	0.3	44.3	-	34.8	-	-	958.0	不明	○	3,028.0	222	3,250.0
山辺町	○	124.7	50.7	0.4	16.3	1.1	0.8	-	-	11.6	-	15	ペットボトル・ポリケース等0.2	-	220.8	1,066	○	656	0	656
中山町	○	125	56.37	-	52.96	1.6	0.7	0.09	-	7.9	-	4.6	-	-	249.2	不明	○	974	0	974
寒河江市	○	333.3	102.5	-	112.1	0.3	-	-	-	-	-	35.5	-	-	583.7	不明	○	877	2,016	2,893
河北町	○	202.9	47.5	0.5	63.8	-	0.7	0.1	-	24.7	-	11	-	-	351.2	1,839	○	878	-	878
西川町	○	70.2	23.4	-	23.9	-	-	-	-	9.1	-	9.9	-	-	136.6	不明	○	256	-	256
朝日町	○	95.57	32.52	-	29.52	-	-	-	-	-	-	10.97	-	-	168.6	-	○	1,041	-	1,041
大江町	○	59	19	-	20	-	-	-	-	-	-	5	-	-	103.0	不明	○	321	-	321
村山市	○	341	113	6	86	0.3	-	-	-	14	-	3	ビールケース 0.7	-	564.0	3,176	○	190	-	190
東根市	○	372	83	-	90	1	-	-	6	29	-	7	-	-	588.0	3,366	○	1,786	-	1,786
尾花沢市	○	222.84	89.23	0.08	63.94	0.605	1.948	0.09	-	11.182	-	5.12	PBキップ 0.025	-	395.1	不明	×	-	-	-
大石田町	○	61.9	25.04	-	19.13	-	0.19	-	-	3.12	-	1.16	-	-	110.5	637	○	30	-	30
新庄市	○	414	190.6	4.6	198	21.7	10.7	-	97	11.1	-	26.4	ビールケース 0.40	-	974.5	3,763	○	1,494	3,558	5,052
釜山町	○	63.5	29.5	-	41.7	0.5	1.5	-	0.3	3.1	-	0.9	ビールケース 158個	-	141.1	不明	○	300	325	625
最上町	○	7	4	-	3	-	1	-	-	1	-	-	-	-	16.0	117.0	○	-	-	0
舟形町	○	54.46	22.13	-	28.2	0.62	1.17	-	0.5	2.51	-	1.25	-	-	110.8	不明	○	185	319	504
真室川町	○	102.26	48.28	-	47.25	0.45	0.850	0.04	-	61.43(本)	-	-	ビールケース98個	-	199.2	不明	○	158	-	158
大蔵村	○	2.9	1.6	0	2	0.5	0.2	0.07	3.1	2.1	0	0.01	-	-	12.5	不明	×	-	-	-
鮭川村	○	44.29	19.22	-	20.44	0.67	2.01	0.03	1.65	6.92	-	2.68	ビールケース261個(0.261)	-	98.2	188	○	188	270	458
戸沢村	○	61.2	25.5	-	24.6	0.2	1	-	-	8.4	-	-	-	-	120.9	641	○	433	-	433
米沢市	×	-	-	-	-	-	-	-	-	-	-	-	-	-	-	-	×	-	-	-
南陽市	○	65.55	28.59	-	25.8	-	-	-	9.01	11.45	-	-	-	-	140.4	不明	○	273	-	273
高島町	○	108.84	47.81	-	43.70	-	-	-	-	18.9	-	-	-	-	219.3	-	○	394	-	394
川西町	×	-	-	-	-	-	-	-	-	-	-	-	-	-	-	-	×	-	-	-
長井市	○	505.000(雑がみ除く)	-	-	-	-	-	-	142	9	-	-	-	-	656.0	-	○	1,312	-	1,312
小国町	×	-	-	-	-	-	-	-	-	-	-	-	-	-	-	-	×	-	-	-
白鷹町	○	-	-	-	-	-	56.28	-	-	-	-	-	-	-	169.1	不明	○	338	0	338
飯豊町	×	-	-	-	-	-	-	-	-	-	-	-	-	-	-	-	×	-	-	-
鶴岡市	○	1,599	758	19	826	9.1	22	-	-	79	-	-	-	-	3,311.7	不明	○	14,605.6	6,538.9	21,144.5
三川町	○	89.2	31.2	-	40.2	0.2	5.2	1.9	0.2	5.8	-	-	廃食用油 0.6	-	175.0	299	○	757	496	1,253
酒田市	○	1,169	444	0	709	14	32	4	-	37	-	0	ペットボトル 9	-	2,418.0	-	○	9,673	9,621	19,294
庄内町	○	328.47	131.43	0	164.48	1.27	1.14	0.06	0.25	4.81	-	-	ペットボトル 0.38	-	632.3	不明	○	1,877	1,251	3,128
遊佐町	○	29.68	16.91	-	16.38	0.627	0.27	0.002	-	7.730	-	-	-	-	71.6	249	○	50	-	50
合計	31	10,981.4	4,021.3	401.8	4,511.3	97.8	150.3	6.4	317.6	490.5	0.0	543.2	11.6	21,533.9	15,341	29	82,711	36,354	119,065	

(参考)

平成29年度	31	11,600.6	4,259.9	405.9	4,570.4	96.0	162.2	10.0	303.0	530.0	0	562.5	19.7	22,521	16,889	29	87,060	37,848	124,908
--------	----	----------	---------	-------	---------	------	-------	------	-------	-------	---	-------	------	--------	--------	----	--------	--------	---------

※小数点は一括で表示し、多少の誤差がある場合があります。

集団資源回収に対する市町村の奨励金の算定基準（平成30年度）

市町村	集団資源回収実施団体への奨励金の算定基準	資源回収業者・業者団体への奨励金の算定基準	左の交付先
山形市	回収量割：軒先回収方式(3円/kg)、拠点回収方式(5円/kg) 回数割加算：年3～9回目まで2,000円/回、年10～12回目まで3,000円/回	年4回まで(新聞紙・雑誌・段ボール9.0円/kg、布類9.0円/kg、その他0.5円/kg)と相場 の差額 軒先回収加算：1,000円/回(年10回目まで)	山形市再生資源協同組合
上山市	均等割(3,000円)+実績割(4円/kg)	実績割(雑誌2.5円/kg、段ボール3.5円/kg、新聞0.5円/kg)	各業者
天童市	回数割(4,000円(2回まで))+実績割(びん2円/本、古紙3円/kg、 雑紙・古布5円/kg、金属2円/kg)	実績割(雑がみ5円/kg)	各業者
山辺町	均等割(5,000円)+実績割(子供会等4円/kg、学校PTA2円/kg)	—	
中山町	均等割(1団体1回目5,000円、2回目2,500円)+実績割(紙類3円/kg、 びん2円/本、缶類2円/kg、古着10円/kg)	—	
寒河江市	回数割(2,000円/回)+実績割(1円/kg)	実績割(段ボール・雑誌・新聞紙・紙パック・古布類3円/kg)	寒河江リサイクル協同組合
河北町	均等割(1回目:3,000円、2回目以降:2,000円)、実績割(紙類2円/kg)	—	
西川町	実績割(古紙・布2円/kg)	実績割(古新聞4円以内/kg、古雑誌・段ボール4円以内/kg) 委託料として	寒河江リサイクル協同組合
朝日町	人数割(子供会員300円/人×実施回数) +実績割(紙・布類4円/kg)+2回以上実施5,000円	—	
大江町	均等割(3,000円)+実績割(古紙・古布1.5円/kg)	実績割(古新聞3円/kg、古雑誌・段ボール3円/kg)	寒河江リサイクル協同組合
村山市	均等割(5,000円)+実績割(古紙0～3円/kg)	—	
東根市	均等割(1団体当たり10,000円)+実績割(雑誌6円/kg、段ボール5円/kg、そ の他紙類3円/kg(有償の場合は2円、逆有償の場合は引取金額と助成金の 合計が2円になるよう調整する)、ビン類1円/本、他1円/kg)	—	
尾花沢市	—	—	
大石田町	回数割(1回10,000円、2回20,000円)+実績割(新聞紙・雑誌・段ボールにつ いて業者の買取金額が単価で2円/kgを下回った場合下回った金額を助成)	—	
新庄市	対象：年3回以上の回収実施団体 実績割(びん・その他1円/kg、古紙・古布1.5円/kg・金属2.0円/kg)	実績割(古紙・古布・金属3円/kg) +回数割(4,000円/4回以下、6,000円/5回以上)	各業者
金山町	回数割(年2～3回1,000円、年4～6回1,500円、年7回以上2,000円)+実績割 (古紙・古布2円/kg、アルミ缶1.5円/kg、びん1円/1本、その他1円/kg)	実績割(古紙、古布2円/kg)+回数割(1,000円/日)	各業者
最上町	回数割(年3～5回10,000円・年6回以上15,000円)	—	各業者
舟形町	均等割(1,000円)+実績割(古紙2円/kg、びん1円/、古布2円/kg、金属1円 /kg、カレット・雑紙・あき缶2円/kg、その他1円/kg)	実績割(古紙3円/kg、古布3円/kg、自転車300円/台)	各業者
真室川町	回数割(年2～3回5,000円、年4～6回7,000円、年7回以上10,000円) 実績割(雑誌・段ボール1円/kg、新聞1円/kg、アルミ缶1円/kg、びん1円/本、 その他1円/kg)	—	
大蔵村	—	—	
蛙川村	回数割(年2～3回1,000円、年4～6回1,500円、年7回以上2,000円) +実績割(古紙2円/kg、金属(アルミ)2円/kg、びん1円/本、その他1円/ kg)	実績割(古紙3円/kg)+回数割(3,000円/回)	各業者
戸沢村	実績割(びん1円/本、アルミ1円/kg、新聞紙・雑誌・段ボール3.8円/kg)	—	
米沢市	—	—	
南陽市	実績割(びん2円/本、古紙2円/kg)	—	
高島町	均等割(5,000円)+実績割(びん1円/本)	—	
川西町	—	—	
長井市	実績割(一升びん2円/本、古紙・金属2円/kg)	—	
小国町	—	—	
白鷹町	実績割(古紙2円/kg・金属2円/kg)	—	
飯豊町	—	—	
鶴岡市	実績割(びん1円/本、古紙類・金属類4.5円/kg)	実績割(びん1円/本、古紙類2円/kg、金属類2円/kg)	各業者
三川町	実績割(びん1円/本、雑誌7円/kg、その他の紙・金属4円/kg)	実績割(古紙3円/kg、金属類2円/kg、びん1円/本)	各業者
酒田市	実績割(ビールびん4円/本・0.5kg/本、一升びん4円/本・0.95kg/本、 その他4円/kg)	実績割(ビールびん4円/本・0.5kg/本、一升びん4円/本・0.95 kg/本、その他4円/kg)	各業者
庄内町	実績割(古紙3円/kg)	実績割(古紙2円/kg)	各業者
遊佐町	定額(5,000円/団体)	—	
平成30年度	29市町村で実施	14市町村で実施	

(参考)

平成29年度	29市町村で実施	14市町村で実施	
--------	----------	----------	--

市町村が主催・共催したごみ減量化・リサイクル関連シンポジウム等の状況（平成30年度）

市町村	名称	開催年月日	開催場所	内容	参加者数 (人)
山形市	ごみ減量推進功労者感謝状贈呈式	平成30年10月30日	山形市役所	ごみ減量推進功労者感謝状贈呈 (14個人・2団体)	16
山市	廃棄物減量等推進員研修会	平成31年1月29日	山市役所大会議室	研修会「廃プラスチックのリサイクルの現状 と今後の課題について」	77
	環境展	平成30年11月19日～ 12月7日	山市役所1階ロビー	ごみ減量に関するパネルやパンフレットの 展示、おさがりボックス、雑紙分類などに 関する展示など	350
朝日町	環境フェア2018	平成30年6月30日	朝日町役場駐車場	使用済小型家電無料回収	40
天童市	エコ・クッキング講習会	平成30年10月23日、 10月31日	天童市健康センター	調理の過程におけるごみの減量を図り、栄 養バランスに配慮した調理教室	31
	衛生組合連合会研修会	平成30年8月21日	ウインドーム立川 榊青南商事酒田工場	視察研修	15
東根市	環境週間ひがしね2018	平成29年11月18日～ 11月25日	東根市さくらんぼタクトルセ ンター	パネル展示、リサイクル工作、環境実験、 段ボール迷路、エコカー展示、さくらんぼ 環境ISO実践交流会など	850
新庄市	衛生組合連合会研修会	平成30年5月31日、9 月6日	たんぼぼ作業所、山形故紙回収 (株)、上の岱地熱発電所	新入者研修、視察研修	29
鮭川村	衛生組合連合会研修会	平成30年11月22日	レインボープラン推進協議会	視察研修	9
河北町	環境フェア	平成30年10月6日	どんがホール	表彰式、ポスター展示、スポーツごみ拾 い、小型家電・古着リサイクル回収、牛乳 パックリサイクル工作、エコクッキングレシ ビ紹介・試食、生ごみ密閉式処理容器展示 販売、家庭のアクション登録受付、エコド ライブ講習会など	380
米沢市	環境にやさしい料理講習会	平成30年8月30日、 12月20日	米沢市すこやかセンター	ごみ減量をテーマにした料理講習など	23
	段ボール式生ごみコンポスト講習会	平成30年7月25日、9 月26日	米沢市すこやかセンター	段ボール式生ごみコンポストの作製など	16
長井市	衛生組合連合会役員研修会	平成30年10月11日	エネルギー回収施設(立谷川) 山形市浄化センター	視察研修	19
南陽市	衛生組合連合会役員研修会	平成30年9月19日～ 20日	ジャパンテック(株)、(株)関東エ コリサイクル	視察研修	15
高島町	出前講座	平成30年11月14日	和田地区公民館	ごみ減量とリサイクルについての講座 風 呂敷包装	10
	かんきょう塾①	平成30年9月4日	千代田クリーンセンター	施設見学	11
	かんきょう塾②	平成30年12月1日	糠野目生涯学習館	廃棄物の少ない料理の講座 廃油からつくったせっけんの使い方講座	19
	かんきょうフェア	平成30年11月3日	高島町役場前	(高島町秋まつり会場) 紙パックを利用したリサイクル工作、廃油か らつくったせっけんの使い方講座	83
飯豊町	飯豊町衛生組合連合会研修会	平成30年11月7日	東根市外二市一町共立衛生処理 組合	視察研修	16
白鷹町	しらか環境フェア	平成31年1月26日	文化交流センター あゆむ	環境への意識付けや環境保全のための情 報発信、おもちゃ病院、映画上映、手仕事 ワークショップ(ネクタイメイク)、町産木材 加工体験など	120
鶴岡市	環境フェアつるおか2018	平成30年9月30日	小真木原総合体育館	ごみの分け方出し方・食品ロス削減パネル 展示、海岸漂着ごみ・不法投棄現状紹介、 使用済小型家電回収、フリーマーケット等 推進員の職務説明	2,100
	鶴岡市環境保全・廃棄物減量等推進 員研修会	平成30年7月5日	中央公民館	講演会「エアゾール製品の正しい使い方・ 正しい廃棄の仕方」	168
酒田市	酒田市衛生組織連合会研修会	平成30年7月5日	酒田勤労者福祉センター	研修会「コンポストの使い方」	42
酒田地区	〃 酒田支部研修会	平成30年6月1日	酒田勤労者福祉センター	研修会「進めよう3R」	102
八幡地区	〃 八幡支部研修会	平成30年10月10日	宮城県角田市	視察研修	34
松山地区	〃 松山支部研修会	平成30年10月24日	東根市	視察研修	20
平田地区	地区自治会長・衛生組織 役員合同研修会	平成30年11月1日	秋田市	視察研修	68
遊佐町	出前講座	平成30年4月～3月	市内自治会館等 27箇所	講座「どうしたらいいの？酒田市のごみ～ みんなでごみのことを考えよう～」	822
	石けんづくり教室	平成30年7月31日	遊佐町生涯学習センター	廃油から石けんをつくる講座	24
	省エネ研修会 「生ごみは宝だ！生ごみの資源化に ついて」	平成30年6月20日	遊佐町生涯学習センター	食品ロス・生ごみの資源化によるごみ減量 に関する研修会	7
	出前講座	平成31年3月2日、 平成31年3月17日	吹浦防災センター 蔵岡・高瀬まちづくりセンター	ごみ減量とリサイクルについての講座	85
	環境政策アドバイザー養成研修	平成30年10月26日	遊佐町役場	環境自治体会議における環境政策アドバ イザー(外部監査員)の養成研修	10
	遊佐町環境推進員連合会研修会	平成30年8月23日、 平成30年11月22日	大商金山牧場バイオガス発電所、 (株)高良、(株)クリーンシステム	視察研修	19
計	17市町	39行事			5,630

《参考》

平成29年度	15市町	38行事			7,390
--------	------	------	--	--	-------

廃棄物減量等推進審議会設置状況

平成31年4月1日現在

市町村	設置済(設置年月)	要綱	委員数	活動状況	設置予定 (予定年月日)	設置予定 なし
山形市	○ (3年4月設置)	条例	12	山形市の清掃行政に係る諸問題に関して審議	(年月予定)	
上山市	○ (7年8月設置)	条例	10	一般廃棄物処理実施計画等の調査審議	(年月予定)	
天童市	○ (5年7月設置)	規程	5	廃棄物の減量及び資源のリサイクル推進等の協議	(年月予定)	
山辺町	(年月設置)				(年月予定)	○
中山町	(年月設置)				(年月予定)	○
寒河江市	○ (6年3月設置)	条例	12	一般廃棄物の減量等に関する事項を調査審議	(年月予定)	
河北町	○ (16年4月設置)	○	17	懇談会を開催し、意見を交換する	(年月予定)	
西川町	(年月設置)				(年月予定)	○
朝日町	(年月設置)				(年月予定)	○
大江町	(年月設置)				(年月予定)	○
村山市	(年月設置)				(年月予定)	○
東根市	○ (8年3月設置)	規程	15	会議等の開催	(年月予定)	
尾花沢市	(年月設置)				(年月予定)	○
大石田町	(年月設置)				(年月予定)	○
新庄市	(年月設置)				(年月予定)	○
金山町	(年月設置)				(年月予定)	○
最上町	○ (8年2月設置)	○	10	廃棄物の減量等に関する事項の調査・審議	(年月予定)	
舟形町	(年月設置)				(年月予定)	○
真室川町	(年月設置)				(年月予定)	○
大蔵村	○ (10年4月設置)	条例	10	一般廃棄物の減量等に関する事項の審議	(年月予定)	
鮭川村	(年月設置)				(年月予定)	○
戸沢村	(年月設置)				(年月予定)	○
米沢市	○ (15年10月設置)	条例	12	一般廃棄物の減量等に関する調査審議	(年月予定)	
南陽市	○ (16年9月設置)	規程	18	環境全般について審議を行う。	(年月予定)	
高島町	(年月設置)				(年月予定)	○
川西町	(年月設置)				(年月予定)	○
長井市	(年月設置)				(年月予定)	○
小国町	(年月設置)				(年月予定)	○
白鷹町	(年月設置)				(年月予定)	○
飯豊町	(年月設置)				(年月予定)	○
鶴岡市	○ (17年12月設置)	条例	17	ごみ減量やリサイクルの促進等に関する調査及び審議	(年月予定)	
三川町	○ (5年9月設置)	条例	8	一般廃棄物の適正処理・減量化等の推進、処理計画の審議	(年月予定)	
酒田市	○ (17年12月設置)	条例	19	一般廃棄物の減量等について調査及び審議	(年月予定)	
庄内町	○ (18年1月設置)	条例	14	快適な自然環境、生活環境の保全に必要な調査及び研究、一般廃棄物の減量及び処理事項の調査・審議、公害の防止対策及び紛争の処理	(年月予定)	
遊佐町	(年月設置)				(年月予定)	○
合計	14 市町村		179			21 市町村

(参考)平成30年4月現在

	14 市町村		182			21 市町村
--	--------	--	-----	--	--	--------

廃棄物減量等推進員設置状況

平成31年4月1日現在

市町村	設置済(設置年月)	要綱	推進員数	活動内容	設置予定(予定年月日)	設置予定なし
山形市	○ (10年4月設置)	○	0		(年月予定)	
上山市	○ (5年7月設置)	○	100	一般廃棄物の減量のための施策の推進	(年月予定)	
天童市	○ (7年4月設置)	○	313	ごみ減量化の推進、ごみ収集処理の指導	(年月予定)	
山辺町	(年月設置)				(年月予定)	○
中山町	(年月設置)				(年月予定)	○
寒河江市	○ (6年6月設置)	条例	202	一般廃棄物減量のための施策の推進	(年月予定)	
河北町	○ (9年4月設置)	○	108	ごみの分別・指導。環境美化の推進。	(年月予定)	
西川町	(年月設置)				(年月予定)	○
朝日町	(年月設置)				(年月予定)	○
大江町	○ (7年4月設置)	○	0		(年月予定)	
村山市	(年月設置)				(年月予定)	○
東根市	(年月設置)				(年月予定)	○
尾花沢市	○ (8年4月設置)	○	0		(年月予定)	
大石田町	○ (7年4月設置)	○	0		(年月予定)	
新庄市	(年月設置)				(年月予定)	○
金山町	○ (10年6月設置)		31	各地区衛生組合ごとに環境美化、ごみ減量、リサイクル等への取組	(年月予定)	
最上町	(年月設置)				(年月予定)	○
舟形町	○ (10年8月設置)	条例	8	減量化推進対策検討会、分別収集計画会議	(年月予定)	
真室川町	○ (10年4月設置)	条例	75	ごみ減量化に向けた啓発、巡回指導等	(年月予定)	
大蔵村	○ (10年4月設置)	条例	27	リサイクルの推進、分別収集の指導、不法投棄監視	(年月予定)	
鮭川村	(年月設置)				(年月予定)	○
戸沢村	○ (9年4月設置)	○	36	リサイクルの推進、分別収集の指導、不法投棄監視	(年月予定)	
米沢市	(年月設置)				(年月予定)	○
南陽市	○ (6年8月設置)		151	ごみの減量化に係る市の施策の実践、市民への周知等	(年月予定)	
高畠町	(年月設置)				(年月予定)	○
川西町	(年月設置)				(年月予定)	○
長井市	○ (6年4月設置)		140	ごみ分別収集の啓発等	(年月予定)	
小国町	○ (7年4月設置)	○	76	資源の再生運動の推進、廃棄物の出し方及び減量化に関する指導	(年月予定)	
白鷹町	○ (6年4月設置)	○	18	不法投棄監視、ごみ減量化に向けた啓発活動等	(年月予定)	
飯豊町	○ (6年6月設置)		20	ごみの分別啓発等	(年月予定)	
鶴岡市	○ (17年10月設置)	条例	390	ごみの適正排出指導・ごみ減量とリサイクルに関する住民活動の推進	(年月予定)	
三川町	○ (5年3月設置)	○	30	処理計画の推進、ごみ適正排出の啓発	(年月予定)	
酒田市	○ (18年10月設置)	○	36	一般廃棄物の減量化及び再生利用の促進	(年月予定)	
庄内町	(年月設置)				(年月予定)	○
遊佐町	○ (13年3月設置)	規則	122	ごみの適正排出指導、ごみ減量化の推進、環境美化の推進	(年月予定)	
合計	22市町村		1,883			13市町村

(参考)平成29年4月現在

	22市町村		1,882			13市町村
--	-------	--	-------	--	--	-------

開催されたフリーマーケットの状況（平成30年度）

市町村	名称	開催年月日	事業主体	参加者数	市町村補助の有無
山形市	ニコニコフリーマーケット	平成30年4月から12回	霞城セントラルフリマ実行委員会		無
天童市	本の交換市 リサイクル市	平成30年9月2～7日 平成30年9月8日～15日、 平成31年3月2日～10日	天童市立図書館		
村山市	エコ・フリーマーケット	平成30年7月21日、 平成31年2月9日	楯岡元気なまちづくり協議会		無
南陽市	さくらんぼまつり(バザー)	平成30年6月	南陽市消費者連合会		無
高畠町	秋まつり	平成30年11月3日	高畠町	2団体	無
白鷹町	フラワー長井線まつり	平成30年10月21日	白鷹ごみゼロの日実行委員会	1ブース	無
鶴岡市	環境フェアつるおか2018	平成30年9月30日	環境つるおか推進協議会	9団体	無
遊佐町	まちづくりセンターまつり(バザー)	(西遊佐) 平成30年10月27日～28日 (遊佐) 平成30年11月3日～4日	遊佐・西遊佐まちづくりセンター	2団体	無
真室川町	真室川町大収穫祭(フリーマーケット)	平成29年10月28日	真室川町衛生組合連合会	1ブース	無
平成29年度	9市町村	24回			

(参考)

平成29年度	10市町村	23回			
--------	-------	-----	--	--	--

市町村・一部事務組合における再利用品の流通支援状況（平成30年度）

〈修理・再生作業を加えて流通〉

市町村名	品目	期間	数量	再利用状況
最上組合	自転車、家具類 など	毎日 (土日、祝祭日、年 末年始を除く。)	9	希望者に申込順に無償譲渡
置賜組合	自転車	4月～12月 (4回)	38	希望者に無償譲渡。申し込みが複数の場合は 抽選
	家具類		20	
鶴岡市	自転車	9月～10月 (3回)	22	希望者に無償譲渡。申し込みが複数の場合は 抽選
	家具類		26	

〈手を加えないで流通〉

市町村名	品目	期間	数量	再利用状況
天童市	生活用品全般	通年	62	市報等による「生活用品登録紹介制度」コー ナーにて物品紹介
寒河江市	自転車・学習机・ たんす・日用雑貨 など	通年	13	市報等による「あげます・ゆずります」コー ナーにて物品の斡旋

生ごみ堆肥化装置助成実績（平成30年度）

市町村	助成制度		平成30年度助成基數				平成30年度未補助基數				普及率 (世帯 に1基)	助成内容	助成金額 (円)	備考
	市町村 助成	市町村 助成 なし	コン ポスト	密閉式	電気式	計	コン ポスト	密閉式	電気式	計				
山形市	○		23		2	54	5,934	1,000	2,817	9,751	9.5	購入額の1/2、または種類ごとの上限額(コンポスト@3,000、EMボカン容器@3,000、電気式@30,000)のいずれか低い額	824,600	
上山市		○	34		11	43	3,118	1,192	200	4,510	40.0	コンポスト@3,882(130%)@4,534(190%)@5,614(230%)、密閉@2,296、電気式@30,000	259,260	
天童市		○			2	2	4,111		426	4,537	20.4	電気のみ、購入額の1/3以内 20,000円上限	38,000	
山辺町	○		2		0	2	905	3	162	1,070	22.2	購入額の1/2、30,000円上限	65,000	
中山町	○		9		0	10	1,190		69	1,259	34.0	@3,000(130%)、190%、230%、@4,000(330%)、電気式購入額の1/3以内 20,000円上限	32,000	コンポストと密閉式は併せて助成
築江町	○				3	2	2,544	155	335	3,034	21.7	電気式のみ、購入額の1/2または20,000円のいずれか低い額	29,900	
河北町	○				1	4	1,882	101	128	2,111	-	密閉式購入額の1/2以内 3,000円上限(2基を1組として購入してもらう)	3,000	
西川町		○				0	961	30	15	1,006	51.0		0	H13より廃止
朝日町		○	16			17	326		326	326	13.3	コンポスト購入額の1/3以内 3,000円上限	39,300	
大江町		○				0	367	931	141	1,439	49.2		0	H16より廃止
村山市	○		7		0	18	3,228	366	49	3,643	44.4	コンポスト@1,900(190%)@2,300(230%)@3,000(300%)、密閉式@760、電気式購入額の1/2、上限@20,000	43,200	
東根市		○			10	10	4,288		290	4,578	26.1	購入額の1/2 20,000円上限	166,800	コンポストはH27で廃止
尾花沢市		○	23			23	2,044		87	2,131	38.1	コンポスト 2,000円	46,000	
大石田町		○	4		1	0	801		21	822	35.1	電気式及び容器、購入額の1/2以内 電気式20,000円上限、容器3,000円上限。	17,000	
新庄市		○	7		7	7	7		7	7	0.1	購入額の1/2、または2千円のいずれか低い額(100円未満切り捨て)	11,600	
金山町		○	5		0	5	920		12	932	52.2	コンポスト@2,000、電気式@10,000(コンポスト使用不可世帯のみ)	10,000	
最上町	○		0		0	0	100		19	119	4.3	コンポスト@1,000・電気式購入額の1/3以内@20,000円上限	0	
舟形町		○				0	1,149			1,149	60.3		0	H11より廃止
真室川町		○				0	754		21	775	26.6		0	H16より廃止
大蔵村	○		14			14	368		3	371	34.6	コンポスト中型@1,800円、大型@2,300円助成	30,200	H19より廃止
蛙川村		○				0	580	368		948	74.4		0	H12より廃止
戸沢村		○	7			6	1,071			1,071	66.4	コンポスト@3,000	21,000	
米沢市		○				0	5,598		120	5,718	17.5			H26より廃止
南陽市	○		11		0	12	1,826	3,232	194	5,052	44.6	コンポスト購入額の1/2以内 3,000円上限、電気式購入額の1/3以内 10,000円上限	31,685	
高島町		○	8		0	8	1,793		59	1,852	24.3	コンポスト@2,000、電気式@5,000	16,000	
川西町		○				0	1,243		92	1,335	24.4		0	
長井市		○				0				0	0.0		0	長井市レインボープランコンポストセンター
小国町		○	2			4	1,519	22	216	1,757	57.4	コンポスト購入額の2/3	12,387	コンポストと密閉式は衛生組合で助成
白鷹町		○	40		10	0	3,912	637	64	4,613	97.6	コンポスト購入額の1/3	126,900	H19より廃止(衛生組合単独事業へ移行)
飯豊町	○		17			17	1,789	425		2,214	93.8	コンポスト購入額の1/2 3,000円上限	51,000	
鶴岡市		○					7,576	154	1,315	9,045	18.6		0	平成27年度より廃止
三川町	○		0		0	1	401		89	490	21.5	コンポスト購入額の1/2 4,000円上限	0	H27より電気式を廃止し、上限額を4,000円に変更
酒田市	○		12		8	14	4,598		1,243	5,841	7.2	コンポスト(密閉式を含む)購入額の1/2以内 5,000円上限、電気式購入額の1/3以内 20,000円上限	172,700	
庄内町		○				0				0	0.0		0	庄内町堆肥生産センター
遊佐町	○		7			9	700		156	856	17.2	コンポスト購入額の1/2 10,000円上限、電気式購入額の1/2 50,000円上限	48,100	
合 計	13	13	248	24	61	282	67,403	8,616	8,343	84,362	-		2,095,632	

(参考)

平成29年度	14	8	13	298	24	67	389	66,358	8,430	8,225	83,013	-		1,983,600
--------	----	---	----	-----	----	----	-----	--------	-------	-------	--------	---	--	-----------

※ 普及率＝助成基數/世帯数 世帯数は、平成29年3月31日現在の住民基本台帳の世帯数を採用

ステーション回収実施状況（平成30年度）

市町村	回収量(t)												合計(t)	回収頻度	備考	
	新聞	雑誌	雑誌	雑誌がみ	段ボール	紙パック	アルミ缶	スチール缶	ビン	ペットボトル	食品トレー	布類				その他
山形市	719.62	767.53	513.87	933.72	1.029	2,499.88	704.28	-	-	-	-	-	-	6,139.93	1回/週	
上山市	96.24	23.39	86.73	47.92	0.51	43.08	44.39	279.07	61.46	-	25.01	廃食用油	2.13	709.93	2回/月	ペットボトル1回 廃食用油 週2回
天童市	-	-	-	-	-	-	-	-	-	-	-	-	-	※	1回/月	※回収量は拠点回収実施状況に記載
山辺町	※	※	※	40.8	-	-	-	-	-	-	-	-	-	114.5	2回/月	
中山町	55.2	18.5	-	-	-	-	-	304.07	58.76	-	-	-	-	444.32	-	
寒河江市	-	-	-	-	-	79.49	-	-	-	-	-	-	-	-	-	
河北町	-	-	-	-	-	-	-	-	-	-	-	-	-	-	-	
西川町	-	-	-	-	-	8.66	-	54.61	8.35	-	-	-	-	71.62	-	
朝日町	-	-	-	-	-	11.36	-	58.89	11.24	-	-	-	-	81.49	-	
大江町	-	-	-	-	-	19	-	64	11	-	-	-	-	94	-	
村山市	-	-	3.5	-	-	-	-	-	-	-	-	-	-	3.5	3回/年	
栗根市	41.6	-	41.4	38.4	0.004	-	-	-	-	-	13.9	-	-	135.30	1回/月	
尾花沢市	-	-	-	-	-	-	-	-	-	-	-	-	-	-	-	
大石田町	-	-	-	-	-	-	-	-	-	-	-	-	-	※	1回/月	※回収量は拠点回収実施状況に記載
新庄市	-	-	-	-	-	※	-	※	※	※	-	-	-	72.5	随時	
金山町	-	-	-	-	-	6.19	3.22	44.64	18.45	-	-	-	-	120	2回/月	
最上町	32	31	-	26	-	4	1	5	21	-	-	-	-	49.22	1回/週	
舟形町	-	-	-	-	-	9.83	5.17	27.61	6.61	-	-	-	-	29.00	1回/2ヵ月	
真室川町	12.49	7.13	-	9.38	-	-	-	-	-	-	-	-	-	22.35	1回/月、布類は年4回	
大蔵村	-	-	-	-	-	2.36	1.23	14.25	3.49	-	1.02	-	-	56.68	1回	7～9月は缶・ペットボトルを月2回回収
鯉川村	12.58	5.77	8.97	-	-	7.65	-	19.77	1.94	0	-	-	-	44.37	随時	
戸沢村	-	-	-	-	-	9.31	-	27.11	7.8	-	-	-	-	2,359.7	2回/月(ペットボトル・食品トレー以外)	ペットボトル:1回/4週 食品トレー:3回/4週 食品トレーはその他のプラスチック製容器包装とともに回収
米沢市	633	341.6	-	413.6	1.9	100.8	67.8	454.8	151.7	不明	194.5	-	-	-	-	
南陽市	187.38	52.33	4.58	101.96	1.17	24.14	34.20	231.41	46.87	-	55.04	プラスチック製容器包装102.05t	-	841.13	随時	
高島町	108.2	36.68	48.68	48.68	4.42	20.59	29.33	137.93	32.00	-	50.25	-	-	468.08	1回/月、缶・ペット2回/月	
川西町	39.92	8.11	24.08	13.44	0.18	14.52	6.10	69.42	15.52	-	-	プラスチック製容器包装48.16t	-	239.45	1回/月、プラ2回/月	
長井市	-	-	348	-	-	43	-	204	37	-	48	プラ94	-	774	1回/月	
小国町	51.74	47.87	65.24	0.66	0.78	0.57	62.82	-	-	-	-	-	-	229.68	1回/2ヵ月(ビン缶のみ1回/3ヵ月)	
白鷹町	-	-	170.89	-	24.80	114.67	25.09	-	-	-	20.17	プラ42.70	-	398.32	1～2回/月	
殿豊町	-	-	135.85	-	14.31	59.96	10.31	-	-	-	14.4	-	-	234.83	1回/月	
鶴岡市	-	-	-	-	-	-	-	-	-	-	-	-	-	-	-	
三川町	-	-	-	-	-	-	-	-	-	-	-	-	-	-	-	
酒田市	282	162	222	3	-	-	-	-	-	-	-	-	-	669	1回/月	
庄内町	21.6	11.4	雑誌に含む	19.9	0	-	-	-	-	-	-	-	-	52.9	立川地域のみのみ1回	
遊佐町	115.18	78.68	98	0	-	-	-	-	-	-	-	-	-	292.21	1回/週	
合計	3,063.49	1,591.99	674.2	2,088.36	13.02	2,943.75	193.01	2,234.03	1,232.87	0.0	422.29	289.0	14,746.0			※端数処理により合計が合わない場合がある

(参考)

平成29年度	3,422.5	1,597.6	747.5	2,194.3	14.9	2,983.6	208.3	1,793.8	1,193.4	0.0	418.6	194.8	14,769.1

※タイヤ1本=7kg バッテリー1個=15kg 油1ℓ=800g

拠点回収実施状況（平成30年度）

市町村	拠点回収実施	回収量(t)											合計(t)	回収頻度	備考		
		新聞	雑誌	雑誌がみ	段ボール	紙バック	アルミ缶	スチール缶	ビン	ペットボトル	食品トレー	布類				その他	
山形市	×	66.06	86.97		89.03	0									242.06	毎日	
上山市	○	30.89	15.91	14.88	17.64	0.154								4.39	83.864	1回/月	
天童町	○	41.9	27.3	35.2	39.3									17.5	161.2	3回/月	ステーション回収分(1回/月)を含む
中山町	×																
寒河江市	×																
河北町	○	3.75	2.29	10.02	2.71	0.16	0.217	0.07							19.217	1回(3~11)	
西川町	×																
朝日町	×																
大江町	○		不明		不明										不明	随時	
村山市	×																
東根市	×																
尾花沢市	×																
大石田町	×																
新庄市	○					18	116		419	107	35				695	随時	ステーション回収分(1回/月)を含む
金山町	○										0.1				0.1	随時	回収ボックス(町内3カ所)
最上町	○										2				3	随時	
舟形町	○										0.15				0.15	随時	
真室川町	○														不明	随時	回収ボックス(町内5カ所)
大蔵村	○	20.7	15.4	雑誌を含む	11.7	0.11									47.91	随時	役場前資源ステーション(古着を除く。)
鮎川村	×																
戸沢村	×																
米沢市	×																
南陽市	×																
高畠町	○														3.36	随時	
川西町	○														3.39	1回/月	
長井市	×																
小国町	×																
白鷹町	×																
飯豊町	×																
鶴岡市	○	21.69	21.57	0.04	19.5	0.07									62.87	1~2回/月、随時(平日)	
三川町	○	29	28.1		20.8	0.2	0.2	0.3	1.8	1.7				1.4	90.4	毎週日曜日(12月31日を除く)	その他品目(発砲スチロール、廃油、アルミ、鉄、使用済小型家電、その他金属等)
酒田市	○	214	164.00		176.00	0	1.00		3.00						558	1~4回/月、随時	回収頻度は場所により異なる
庄内町	○	62.14	51.06	雑誌を含む	58.35	0.07								8.65	184.57	1/1~1/3以外	
遊佐町	○	13.78	13.12	0.11	5.96	0			2.19						35.16	1回/週	
合計	18	503.9	425.7	60.25	441.0	18.8	117.4	0.4	426.0	108.7	37.3	31.9	18.8	2,190.2			※端数処理により合計が合わない場合がある

(参考)

平成28年度	18	545.0	454.7	76.7	442.5	19.7	118.8	1.9	506.7	126.1	38.27	27.605	18.8	2,376.8			※端数処理により合計が合わない場合がある
--------	----	-------	-------	------	-------	------	-------	-----	-------	-------	-------	--------	------	---------	--	--	----------------------

※タイヤ1本=7kg バッテリー1個=15kg 油10=800g
 ※役場前で行うイベントでの回収、小型家電回収実績は除く。

雑がみ回収実施状況（平成30年度）

市町村名	取組み状況	回収方法				回収頻度	備考
		ステーション回収	集団回収	拠点回収	その他		
山形市	○	○	○			行政回収は週1回(ステーション回収) 点方式又は軒先回収	行政回収(ステーション回収)+集団資源回収(拠点回収)
上市市	○	○	○	○		ステーション…月2回、 拠点…毎日	分別し回収(集団は雑誌と一緒に)
天童市	○	○	○	○		月1回(拠点回収)	分別し回収
山辺町	○	○	○	○		月1回(ステーション回収)月3 回(拠点回収)	拠点回収(旧役場倉庫)
中山町	○	○	○			月2回(ステーション回収)	雑誌と一緒に分別
寒河江市	○	○	○			3~11月、毎月最終日曜日(拠点 回収)	雑誌と一緒に分別
河北町	○	○	○				
西川町	×						
朝日町	○	○	○				雑誌と一緒に分別
大江町	○	○	○				雑誌と一緒に分別
村山市	○	○	○			3回/年	
東根市	○	○	○			1回/月	分別し回収
尾花沢市	○	○	○				
大石田町	○	○	○	○			雑誌と一緒に分別(その他はイベント回収)
新庄市	○	○	○	○		毎月1回	分別し回収
金山町	○	○	○	○			雑誌と一緒に分別
最上町	×	×					雑誌と一緒に分別
舟形町	○						雑誌の回収は有
真室川町	○	○	○			常時	雑誌と一緒に分別
大蔵村	○		○				資源ステーションで回収(数量は雑誌を含む。)
鮭川村	○	○					雑誌、段ボール等と一緒に分別
戸沢村	○			○			分別し回収(イベント回収)
米沢市	○	○					雑誌と一緒に分別
南陽市	○	○					雑誌と一緒に分別
高島町	○	○					分別し回収
川西町	○	○					分別し回収
長井市	○	○	○				分別し回収
小国町	○	○					雑誌と一緒に分別
白鷹町	○	○	○				分別し回収
飯豊町	○	○					分別し回収
鶴岡市	○	○	○			1~2回/月、随時(平日)	雑誌と一緒に分別
三川町	○	○	○			毎週日曜日(12月30日を除く)	雑誌と一緒に分別
酒田市	○	○	○			紙類資源の回収時に回収	分別し回収
庄内町	○	○	○				分別し回収
遊佐町	○	○	○				分別し回収
計	33	18	19	13	3		

(参考)

平成29年度	33	19	18	13	3		
--------	----	----	----	----	---	--	--

し尿処理実績 (平成30年度)

	計画区域内			非水洗化人口			水洗化人口					し尿処理(自家処理含む)の内訳		
	人口 (人)	計画収集		自家処理 人口 (人)	合計 (人)	公共下水道 人口 (人)	浄化槽人口(人)			計 (人)	水洗化率 (%)	生し尿 (kl)	浄化槽汚泥 (kl)	合計 (kl)
		人口 (人)	人口 (人)				合併処理浄化槽 (農業廃排水含)	単独処理浄化槽	小計					
山形市	245,554	7,990	0	7,990	223,230	5,959	8,375	14,334	237,564	96.7%	3,593	11,009	14,602	
上山市	30,554	1,942	0	1,942	20,599	6,373	1,640	8,013	28,612	93.6%	1,165	4,558	5,723	
山辺町	14,005	579	0	579	11,801	411	1,214	1,625	13,426	95.9%	307	1,126	1,433	
中山町	11,314	409	0	409	8,139	1,900	866	2,766	10,905	96.4%	236	1,625	1,861	
寒河江市	41,135	2,943	0	2,943	28,171	5,321	4,700	10,021	38,192	92.8%	1,983	7,161	9,144	
西川町	5,422	482	0	482	2,389	1,585	966	2,551	4,940	91.1%	301	2,190	2,491	
朝日町	6,915	1,086	0	1,086	0	5,532	297	5,829	5,829	84.3%	766	3,179	3,945	
大江町	8,172	1,391	0	1,391	3,386	2,003	1,392	3,395	6,781	83.0%	721	2,618	3,339	
村山市	24,397	2,575	0	2,575	17,019	1,402	3,401	4,803	21,822	89.4%	1,012	2,148	3,160	
天童市	61,914	1,673	0	1,673	56,652	629	2,960	3,589	60,241	97.3%	1,028	1,974	3,002	
東根市	47,786	3,432	0	3,432	37,875	2,038	4,441	6,479	44,354	92.8%	1,483	4,748	6,231	
河北町	18,715	156	0	156	12,355	1,986	4,218	6,204	18,559	99.2%	822	1,983	2,805	
尾花沢市	16,072	1,720	0	1,720	5,586	6,997	2,069	8,766	14,352	89.3%	860	7,549	8,409	
大石田町	7,158	102	0	102	4,794	389	1,873	2,262	7,056	98.6%	245	2,225	2,470	
新庄市	35,465	4,164	0	4,164	18,938	5,084	7,279	12,363	31,301	88.3%	3,409	8,257	11,666	
金山町	5,483	1,090	0	1,090	1,835	1,492	1,066	2,558	4,393	80.1%	436	1,422	1,858	
最上町	8,670	2,602	0	2,602	2,432	2,687	949	3,636	6,068	70.0%	1,206	2,038	3,244	
舟形町	5,328	388	0	388	4,472	282	186	468	4,940	92.7%	198	554	752	
真室川町	7,676	2,644	0	2,644	1,196	3,176	660	3,836	5,032	65.6%	1,527	2,707	4,234	
大蔵村	3,275	431	0	431	1,508	894	442	1,336	2,844	86.8%	248	396	644	
鮭川村	4,255	938	0	938	0	2,458	859	3,317	3,317	78.0%	493	1,258	1,751	
戸沢村	4,493	1,030	0	1,030	1,903	613	947	1,560	3,463	77.1%	572	1,001	1,573	
米沢市	80,314	12,039	0	12,039	45,925	16,653	5,697	22,350	68,275	85.0%	10,113	10,753	20,866	
長井市	27,349	2,346	0	2,346	13,764	6,983	4,256	11,239	25,003	91.4%	2,073	5,997	8,070	
南陽市	31,590	3,756	0	3,756	17,358	6,561	3,915	10,476	27,834	88.1%	2,301	6,587	8,888	
高島町	23,552	2,064	0	2,064	15,867	3,963	1,658	5,621	21,488	91.2%	1,075	3,457	4,532	
川西町	15,263	2,785	0	2,785	4,673	5,895	1,910	7,805	12,478	81.8%	1,967	4,178	6,145	
小国町	7,415	869	0	869	4,381	1,268	897	2,165	6,546	88.3%	1,620	1,140	2,760	
白鷹町	13,850	1,901	0	1,901	7,594	3,442	913	4,355	11,949	86.3%	1,288	2,185	3,473	
飯豊町	7,082	750	0	750	0	6,034	298	6,332	6,332	89.4%	636	2,728	3,364	
鶴岡市	127,390	6,223	0	6,223	91,406	3,520	26,241	29,761	121,167	95.1%	3,152	21,797	24,949	
三川町	7,413	216	0	216	4,285	2,626	286	2,912	7,197	97.1%	154	1,546	1,700	
酒田市	103,056	608	0	608	71,436	5,333	25,679	31,012	102,448	99.4%	3,216	12,958	16,174	
庄内町	21,462	1,054	0	1,054	14,537	4,572	1,299	5,871	20,408	95.1%	629	1,352	1,981	
遊佐町	13,978	1,356	0	1,356	8,396	2,016	2,210	4,226	12,622	90.3%	995	1,801	2,796	
村山地域	539,113	26,480	0	26,480	431,996	42,225	38,412	80,637	512,633	95.1%	14,522	54,093	68,615	
最上地域	74,645	13,287	0	13,287	32,284	16,686	12,388	29,074	61,358	82.2%	8,089	17,633	25,722	
置賜地域	206,415	26,510	0	26,510	109,562	50,799	19,544	70,343	179,905	87.2%	21,073	37,025	58,098	
庄内地域	273,299	9,457	0	9,457	190,060	18,067	55,715	73,782	263,842	96.5%	8,146	39,454	47,600	
合計	1,093,472	75,734	0	75,734	763,902	127,777	126,059	253,836	1,017,738	93.1%	51,830	148,205	200,035	

出典：「一般廃棄物処理事業実態調査」(全国調査)

し尿処理内訳 (平成30年度)

	収集運搬量				自家処理量				処理内訳 (し尿)				処理内訳 (浄化槽汚泥)				処理内訳合計					
	し尿		浄化槽汚泥		し尿		浄化槽汚泥		計		処理施設		農地還元		計		処理施設		農地還元		計	
	(kl)	(kl)	(kl)	(kl)	(kl)	(kl)	(kl)	(kl)	(kl)	(kl)	(kl)	(kl)	(kl)	(kl)	(kl)	(kl)	(kl)	(kl)	(kl)	(kl)	(kl)	(kl)
山形市	3,593	11,009	14,602	0	0	3,593	0	0	3,593	0	11,009	14,602	0	0	11,009	14,602	0	0	14,602			
上山市	1,165	4,558	5,723	0	0	1,165	0	0	1,165	0	4,558	5,723	0	0	4,558	5,723	0	0	5,723			
山辺町	307	1,126	1,433	0	0	307	0	0	307	0	1,126	1,433	0	0	1,126	1,433	0	0	1,433			
中山町	236	1,625	1,861	0	0	236	0	0	236	0	1,625	1,861	0	0	1,625	1,861	0	0	1,861			
寒河江市	1,983	7,161	9,144	0	0	1,983	0	0	1,983	0	7,161	9,144	0	0	7,161	9,144	0	0	9,144			
西川町	301	2,190	2,491	0	0	301	0	0	301	0	2,190	2,491	0	0	2,190	2,491	0	0	2,491			
朝日町	766	3,179	3,945	0	0	766	0	0	766	0	3,179	3,945	0	0	3,179	3,945	0	0	3,945			
大江町	721	2,618	3,339	0	0	721	0	0	721	0	2,618	3,339	0	0	2,618	3,339	0	0	3,339			
村山市	1,012	2,148	3,160	0	0	1,012	0	0	1,012	0	2,148	3,160	0	0	2,148	3,160	0	0	3,160			
天童市	1,028	1,974	3,002	0	0	1,028	0	0	1,028	0	1,974	3,002	0	0	1,974	3,002	0	0	3,002			
東根市	1,483	4,748	6,231	0	0	1,483	0	0	1,483	0	4,748	6,231	0	0	4,748	6,231	0	0	6,231			
河北町	822	1,983	2,805	0	0	822	0	0	822	0	1,983	2,805	0	0	1,983	2,805	0	0	2,805			
尾花沢市	860	7,549	8,409	0	0	860	0	0	860	0	7,549	8,409	0	0	7,549	8,409	0	0	8,409			
大石田町	245	2,225	2,470	0	0	245	0	0	245	0	2,225	2,470	0	0	2,225	2,470	0	0	2,470			
新庄市	3,409	8,257	11,666	0	0	3,409	0	0	3,409	0	8,257	11,666	0	0	8,257	11,666	0	0	11,666			
金山町	436	1,422	1,858	0	0	436	0	0	436	0	1,422	1,858	0	0	1,422	1,858	0	0	1,858			
最上町	1,206	2,038	3,244	0	0	1,206	0	0	1,206	0	2,038	3,244	0	0	2,038	3,244	0	0	3,244			
舟形町	198	554	752	0	0	198	0	0	198	0	554	752	0	0	554	752	0	0	752			
真室川町	1,527	2,707	4,234	0	0	1,527	0	0	1,527	0	2,707	4,234	0	0	2,707	4,234	0	0	4,234			
大蔵村	248	396	644	0	0	248	0	0	248	0	396	644	0	0	396	644	0	0	644			
鮭川村	493	1,258	1,751	0	0	493	0	0	493	0	1,258	1,751	0	0	1,258	1,751	0	0	1,751			
戸沢村	572	1,001	1,573	0	0	572	0	0	572	0	1,001	1,573	0	0	1,001	1,573	0	0	1,573			
米沢市	10,113	10,753	20,866	0	0	10,113	0	0	10,113	0	10,753	20,866	0	0	10,753	20,866	0	0	20,866			
長井市	2,073	5,997	8,070	0	0	2,073	0	0	2,073	0	5,997	8,070	0	0	5,997	8,070	0	0	8,070			
南陽市	2,301	6,587	8,888	0	0	2,301	0	0	2,301	0	6,587	8,888	0	0	6,587	8,888	0	0	8,888			
高畠町	1,075	3,457	4,532	0	0	1,075	0	0	1,075	0	3,457	4,532	0	0	3,457	4,532	0	0	4,532			
川西町	1,967	4,178	6,145	0	0	1,967	0	0	1,967	0	4,178	6,145	0	0	4,178	6,145	0	0	6,145			
小国町	1,620	1,140	2,760	0	0	1,620	0	0	1,620	0	1,140	2,760	0	0	1,140	2,760	0	0	2,760			
白鷹町	1,288	2,185	3,473	0	0	1,288	0	0	1,288	0	2,185	3,473	0	0	2,185	3,473	0	0	3,473			
飯豊町	636	2,728	3,364	0	0	636	0	0	636	0	2,728	3,364	0	0	2,728	3,364	0	0	3,364			
鶴岡市	3,152	21,797	24,949	0	0	3,152	0	0	3,152	0	21,797	24,949	0	0	21,797	24,949	0	0	24,949			
三川町	154	1,546	1,700	0	0	154	0	0	154	0	1,546	1,700	0	0	1,546	1,700	0	0	1,700			
酒田市	3,216	12,958	16,174	0	0	3,216	0	0	3,216	0	12,958	16,174	0	0	12,958	16,174	0	0	16,174			
庄内町	629	1,352	1,981	0	0	629	0	0	629	0	1,352	1,981	0	0	1,352	1,981	0	0	1,981			
遊佐町	995	1,801	2,796	0	0	995	0	0	995	0	1,801	2,796	0	0	1,801	2,796	0	0	2,796			
村山地域	14,522	54,093	68,615	0	0	14,522	0	0	14,522	0	54,093	68,615	0	0	54,093	68,615	0	0	68,615			
最上地域	8,089	17,633	25,722	0	0	8,089	0	0	8,089	0	17,633	25,722	0	0	17,633	25,722	0	0	25,722			
置賜地域	21,073	37,025	58,098	0	0	21,073	0	0	21,073	0	37,025	58,098	0	0	37,025	58,098	0	0	58,098			
庄内地域	8,146	39,454	47,600	0	0	8,146	0	0	8,146	0	39,454	47,600	0	0	39,454	47,600	0	0	47,600			
合計	51,830	148,205	200,035	0	0	51,830	0	0	51,830	0	148,205	200,035	0	0	148,205	200,035	0	0	200,035			

出典：「一般廃棄物処理事業実態調査」(全国調査)

許可業者によるし尿投入料金

(平成31年4月1日現在)

市町村・ 一部事務組合名	条例による 規定の有無		投入手数料		1.8kL当たり 投入手数料		手数料を支払う者 (表現方法は条例に準じる)
	有	無	生し尿	浄化槽汚泥	生し尿	浄化槽 汚泥	
山形広域環境 事務組合		○	—	—	—	—	
西村山広域行政 事務組合	○		400円 /1kL	400円 /1kL	720円	720円	クリーンセンターにし尿(浄化槽汚泥を含む。)を運搬し処理を行う者
東根市外二市一町 共立衛生処理組合		○	—	—	—	—	
尾花沢市大石田町 環境衛生事業組合	○		5円 /18L	8円 /18L	500円	800円	市、町の許可業者
最上広域市町村圏 事務組合	○		320円 /1.8kL	320円 /1.8kL	320円	320円	法第7条第1項の規定により一般廃棄物の収集若しくは運搬を業として行う者
置賜広域行政 事務組合	○		350円 /1.8kL	350円 /1.8kL	350円	350円	組合の処理施設にし尿(し尿浄化槽汚泥を含む。)を投入しようとする者で理事会の許可を得た者
鶴岡市	○		—	15円 /180L	—	150円	し尿処理施設にし尿等を投入する者
酒田地区 広域行政組合	○		—	350円 /1.8kL	—	350円	許可業者

許可業者に対する立入検査、報告徴収等の状況（平成30年度）

市町村	処理実績報告	収集運搬先の指示		処分残渣の処分方法の指示等		許可業者数		立入検査		報告徴収	
		有	無	有	無	ごみ	し尿	ごみ	し尿	ごみ	し尿
山形市	◎ 条例/月	◎ 許可証に記載		◎ 許可証に記載		58					
上山市	◎ 条例/月	◎ 許可証に記載			×	15	1	1			
山辺町	◎ 条例/月	◎ 許可証に記載			×	8	4	4			
中山町	◎ 条例	◎ 許可証と一緒に通知			×	12	1	1			
寒河江市	◎ 条例/月		×		×	13	2	10			
西川町	◎ 条例/月		×		×	9	1	6			
朝日町	◎ 条例/月	◎ 許可証に記載			×	2	2	2			
大江町	◎ 条例/月		×		×	10	1	5			
天童市	◎ 条例規則	◎ 基本計画に明示			×	17		12			
村山市	◎ 条例/月	◎ 許可証に記載			×	19		13			
東根市	◎ 条例	◎ 口頭指示			×	22		14			
河北町	◎ 条例/月	◎ 許可証に記載			×	17	15				
尾花沢市	◎ 条例/月	◎ 許可証に記載			×	8	3	3			
大石田町	◎ 条例規則	◎ 許可証に記載			×	5	4	4			
新庄市	◎ 条例/月	◎ 許可条件として許可証に記載			×	19	2	2			
金山町	◎ 条例/月	◎ 許可証に記載			×	3	1	1			
最上町	◎ 条例/月	◎ 許可証に記載			×	10		2			
舟形町	◎ 条例/月		×		×	4	1				
真室川町	◎ 条例/月	◎ 許可証に記載			×	5	1				
大蔵村	◎ 条例/月	◎ 契約内容に記載			×	5	1				
鮭川村	◎ 条例	◎ 許可証と一緒に通知			×	8	1	1			
戸沢村	◎ 条例/月	◎ 許可証に記載			×	6	2	2			
米沢市	◎ 条例/月	◎ 許可証に記載			×	13	6	5			
長井市	◎ 条例/月	◎ 許可証に記載			×	11	3	3			
南陽市	◎ 条例/月	◎ 許可証に記載			×	7	0	3			
高島町	◎ 条例/月	◎ 許可証に記載			×	9		3			
川西町	◎ 条例/月	◎ 許可証に記載			×	2		4			
小国町	◎ 条例/月	◎ 許可証に記載			×	2	2				
白鷹町	◎ 条例/月	◎ 許可条件(条例で指定)			×	3	1	1			
飯豊町	◎ 条例/月	◎ 許可証に記載			×	6	1	1			
鶴岡市	◎ 条例/月	◎ 許可証に記載			×	35	2	6			
三川町	◎ 条例/月	◎ 許可証に記載・口頭通知			×	20	3	7			
酒田市	◎ 条例/月	◎ 仕様書に記載			×	35	2	6			
庄内町	◎ 条例/月	◎ 許可証に記載			×	24	2	2			
遊佐町	◎ 条例/月	◎ 許可証と一緒に通知			×	15	2	4			
合計	35	31	1	1	1	92	0	0			0

※ 立入検査・報告徴収:件数(報告徴収の件数には条例に基づく処理実績報告の件数を除く。)

ごみ焼却施設の整備状況(平成30年度)

市町村・一部事務組合名	施設の名称	処理方法 管理体制	処理能力 (t/H30年度)	処理量 (t/H30年度)	余熱利用 状況	発電能力(kW)		前処理設備		排ガス 処理設備		灰処理設備		排水処理 設備	計量 設備	敷地面積 建物面積 (㎡)	建設工事の概要		備考
						総発電量(MWh/年)	売電量(MWh/年)	有無	施設規模	有無	処理方式	有無	処理方式				着工 竣工	総事業費(千円) (国庫補助金)	
山形 広域環境 事務組合	半郷清掃工場	全連 一部 委託	180/日 (90t×2戸)	18,478 可・直・残	場内温水 (自家利用・売電)	—	—	有	荒地破砕機 5t/5H	マルチアクリル 電気集じん機	有	飛灰・キレート処理	凝集沈殿・沈殿濾 過・蒸発処理	20t 1基	28,241 2,258	S51.11 S53.6	*2,152,373 (464,362)	タクマ	#HC除去装置設置・ 基礎改良工事を含む H30.11.30廃止
西村山 広域行政 事務組合	エネルギー 回収施設 (立谷川)	ガス化 溶解 委託	150/日 (75t×2基)	20,252 可・粗大・残	発電 (自家利用・売電)	3,220	有	ごみ破砕機 6.95t/h×2基 可燃性粗ごみ 切断機 10t/5h	バグフィルタ 触媒脱硝	有	ガス化溶解方式 飛灰・キレート処理	凝集沈殿・ろ過・膜 処理→再処理	30t 3基	35,885 5,661	H28.2 H30.11	9,851,272 (3,373,992)	神鋼環境 ソリューション	H30.12.1供用開始	
																			8,576(H30.9~3) 4,934(H30.9~3)
東根市外 二市一町 共立衛生 処理組合	ごみ焼却 処理施設	全連 直営	100/日 (50t×2戸)	19,246 可・直・残	場内温水 ロートヒータインク	—	有	可燃性粗大 前処理機 5.0t/5H	バグフィルタ	有	飛灰・キレート処理	凝集沈殿・生物濾 過循環・蒸発処理	25t 3基	23,448 5,967	H4.7 H7.2	9,383,840	タクマ		
																			—
尾花沢市 大石田町 環境衛生 事業組合	環境衛生 センター	ガス化 溶解 直営	30/日 (30t×1戸)	6,409 可・プラ・汚泥	場内温水 ロートヒータインク	—	有	剪断破砕機 10m ³ /H	バグフィルタ	有	ガス化溶解方式 飛灰・キレート処理	凝集沈殿・濾過式 →炉内噴霧	30t 1基	10,134 1,388	H13.6 H15.3	2,315,250 (553,099)	栗本 鐵工所		
																			—
最上広域 市町村圏 事務組合	エコプラザ もがみ	全連 直営 委託	90/日 (45t×2戸)	19,379 可・直・残	場内温水 ロートヒータインク	—	無	可燃性粗大 前処理機 1t/H 破砕機 5t/H	バグフィルタ	有	灰溶解処理・ 溶融飛灰キレート	凝集沈殿・生物処 理・濾過・炉内噴 霧	30t 1基	60,026 6,498	H11.6 H14.3	9,645,720 (2,234,700)	佐原 製作所		
																			1,990
酒田地区 広域行政組合	ごみ処理施設	全連 委託	165/日 (82.5t×2戸)	40,938 可・直・残	場内温水 場内蒸気	—	無	可燃性粗大 前処理機 1t/H 破砕機 5t/H	バグフィルタ 触媒脱硝	有	加熱脱塩キレート セメント固化処理	炉内噴霧沈殿濾過 場内循環	20t 1基	10,819 4,440	S62.6 H 2.3	2,594,367 (565,160)	日立造船		
																			—
鶴岡市	ごみ焼却施設	全連 委託	255/日 (85t×3戸)	54,603 可・直・残	発電 (自家利用・売電)	2,150	有	可燃性粗大 前処理機 4.9t/5H	バグフィルタ	有	飛灰・キレート処理	凝集沈殿・生物処 理・濾過・蒸発処 理・循環	30t 2基	30,122 6,260	H 8.7 H11.3	13,484,985 (1,255,497)	タクマ		
																			17,247 7,658

粗大ごみ処理施設(焼却前処理施設を除く)の整備状況(平成30年度)

市町村・一部事務組合名	施設の名称	対象廃棄物	処理方式	施設規模		処理量 資源化量 (t/30年度)	選別の状況		施設の概要				敷地面積 建物面積 (㎡)	建設工事の概要		備考
				管理 体制	直営 委託		選別数	選別の種類	破碎圧縮設備	選別設備	公害防止 設備	計量 設備		着工 竣工	総事業費 (千円) (国庫補助額)	
山形 広域環境 事務組合	立谷川 リサイクル センター	粗大・不燃・資源	破碎 選別	130t/日	一部 委託	9,161	6	鉄類 アルミ 可燃物 不燃物 プラ類 切断物	磁選機 風力選別機 不燃物アルミ選別機	サイクロン バグフィルター 排風機	30t 1基	4,900 2,324	H4.6 H7.10	4,944,000	栗本 鐵工所	資源化施設と 併設
西村山 広域行政 事務組合	寒河江地区 クリーン センター 粗大ごみ 処理施設	不・直・粗	破碎	30t/日	委託	1,393 360	5	アルミ 鉄類 不燃物 可燃物 プラ類 固化物	磁選機 風力・回転式粒度選 別機 アルミ選別機	サイレンサ 脱臭機 バグフィルター 排風機	(兼)	23,448 973	H元. 7 H2.3	615,940 (153,485)	クボタ	
東根市外 二市一町 共立衛生 処理組合	粗大ごみ 処理施設	不・直・粗	破碎	20t/日	直営	1,827 484	4	鉄類 アルミ 可燃物 不燃物	磁選機 アルミ選別機 粒度選別機	サイクロン バグフィルター 排風機	(兼)	1,700 864	H4. 7 H7.2	1,523,000	タクマ	
酒田地区 広域行政 組合	粗大ごみ 処理施設	粗	併用 設備 破碎 選別	12t/日	委託	2,286 269	2	鉄類 可燃物 不燃物	磁選機	サイクロン バグフィルター	(兼)	16,600 860	H11.6 H14.3	570,780 (86,309)	荏原 製作所	ごみ焼却施設 と併設
置賜 広域行政 事務組合	長井クリーン センター 粗大ごみ 処理施設	不・直・粗	併用 設備 破碎 選別	30t/日	一部 委託	3,460 847	5	アルミ 鉄類 可燃物 不燃物 プラ類 固化物	磁選機 振動ふるい 風力・アルミ選別機	脱臭装置 集塵装置	20t兼 1台	16,413 1,534	H4.7 H6.1	2,170,210	タクマ	

資源化施設の整備状況(平成30年度)

市町村・一部事務組合名	施設名称	対象廃棄物	処理方式	施設規模 管理体制	処理量 資源化量 (t/30年度)	処理内容	施設の概要			建設工事の概要			備考		
							破砕切断 選別設備	減容圧縮 梱包設備	公害 防止設備	敷地面積 建物面積 (㎡)	着工 竣工	総事業費 (千円) (国庫補助額)		施工業者	
東根市外 二市一町 共立衛生 処理組合	リサイクル センター	資・直・ プラ製容器包装・ PET・廃蛍光管・ 廃乾電池	選別 圧縮 減容 破砕	28t/日 委託	2,212 1,810	資源ごみの選別資 源化等 ペントボトルの選 別・圧縮減容	磁選機手選別 手選別	金属圧縮機 プラ製容器圧縮・梱包 ペントボトル 圧縮・梱包機	ハウフルカー 脱臭装置	(兼)	8,979 2,429	H20.5 H22.3	1,807,207 (555,241)	タクマ	
尾花沢市 大石田町 環境衛生 事業組合	リサイクル プラザ	不・資・直・粗	併用	11.5t/日 一部委託	805 360	資源・粗大ごみ選 別資源化	破砕 アルミ選別機 手選別	ペントボトル 圧縮機	サイクロン ハウフルカー	30t 1基	3,527 1,772	H11.8 H13.2	793,275 (197,676)	間組	
最上広域 市町村圏 事務組合	リサイクル プラザもがみ	不・資・直・粗	選別 圧縮 梱包	42t/日 委託	2,417 706	資源ごみの選別資 源化等	粗破砕機(2軸剪断式) 回転破砕機(横型衝撃式) カレット破砕機(衝撃式) プラスチック破砕機(2軸剪断式) 磁性物選別機 アルミ選別機 資源物磁性物選別機 資源物アルミ選別機 プラスチック選別設備 手選別設備(生ビン・色別カレット・PETボトル) 破砕物選別機(風力併用型振動選別式)	金属圧縮機 PET圧縮梱包機 プラ減容機	ハウフルカー 水洗浄・活性 炭吸着	30t 1基	17,244 5,758	H8.9 H10.3	3,056,857 (722,999)	栗本鐵工所	
酒田地区 広域行政組 合	リサイクル センター	不	選別 圧縮 梱包	40t/日 委託	2,998 1,818	資源ごみの選別資 源化等	磁選機 ターナーブル	金属圧縮機	集塵機 脱臭装置	30t 1基	5,217 1,986	H元.1 H元.10	582,709	手塚興産	
鶴岡市	鶴岡市 リサイクル プラザ	不・資・直・粗	選別 圧縮 梱包 破砕	49t/日 委託	3,134 2,086	資源ごみ(びん・ 缶・PET・プラ容器) 粗大ごみの選別資 源化	風力選別機 粒度選別機 破砕・磁選機 破袋機 破砕袋機 スチール缶選別機 アルミ選別機 手選別	スチール缶プレス機 アルミ缶プレス機 プラ容器圧縮梱包機 PET減容機	集塵装置 脱臭装置	30t 1基	9,752 6,191	H15.8 H17.3	2,435,415 (538,952)	住友重機械工業・ 鶴岡建設共同企業 体	粗大ごみ施 設 と併設 H17.4稼働
置賜広域行 政 事務組合	千代田クリン センター リサイクル プラザ	資	圧縮 梱包	13.5t/日 一部 委託	1,322 1,079	資源ごみ(PET・プ ラ容器)の選別 資源化	手選別	PET圧縮梱包機 プラ容器圧縮機	ハウフルカー 活性炭吸着	(兼) 30t 2基	5,000 3,268	H13.7 H14.3	1,014,284	金子・羽山建設工事 共同企業体	
上山市	リサイクル リレーセンター	資・不・粗	圧縮 (空缶)	3.36t/日 委託	87 367 (※1)	空缶の圧縮・保管・ 中継		空缶プレス機		15t 1基	1,620 475	H6 H7.3	80,463	松田建設	

※1: 上山市リサイクルリレーセンター 処理量: 圧縮処理された缶の量、資源化量: 施設で資源化されたビン・缶の量(ビンは処理無・保管のみ)

堆肥化施設の整備状況(平成30年度)

市町村・一部事務組合名	施設の名称	対象廃棄物	処理方式	施設規模		処理実績資源化量(t/29年度)	施設の概要					建設工事の概要			備考	
				管理体制	受け入れ供給設備		堆肥化発酵設備	公害防止設備	袋詰装置	計量設備	敷地面積建物面積(m ²)	着工竣工	総事業費(千円)(国庫補助額)	施工業者		
新庄市	堆肥化施設	生ごみ 木製チップ 発酵菌	機械を使わない 切り替え方式	125t/年	—	124	—	—	無	無	無	998.6 不測	旧中部牧場農機具倉庫・牛舎 を活用			
				委託		74										
長井市	レインボープラン コンポストセン ター	生ごみ 畜糞 初殺	高速堆肥化	9.6t/日	生ごみ、畜糞ホッパー 磁選機	907	一次(横型パドル型) 二次発酵槽	土壌 脱臭 方式	有	有	有	9,695	H8.3 H8.11	385,220 (222,279)	荏原製作所	
				直営		292						2,009				
庄内町	庄内町 堆肥生産セン ター	生ごみ 畜糞 初殺	高速堆肥化	7.6t/日	生ごみ、畜糞ホッパー 選択破 砕分別機 磁選機	0	一次(横型パドル式)	土壌 脱臭 方式	有	有	有	6,647	S62.8 S63.3	408,096 (196,175)	荏原製作所	H12.10 機能増強 249,969千円 (123,001千円) H29.2～ 生ごみ受け入れ休止
				直営		0						2,274				
鮭川村	堆肥化施設	生ごみ 廃菌床 畜糞	高速堆肥化	29.84t/日	生ごみ、木くず、畜糞ホッパー	1,406	一次(オープン式攪拌 機) 二次発酵槽	土壌 脱臭 方式	有	有	有	3,161	H16.7 H17.3		日環 エンジニアリング	H29.3～ 廃棄物受け入れ停止 (停止前に受け入れた物 のみ堆肥化処理している)
				委託		1,170						1,831				

最終処分場の整備状況(平成30年度)

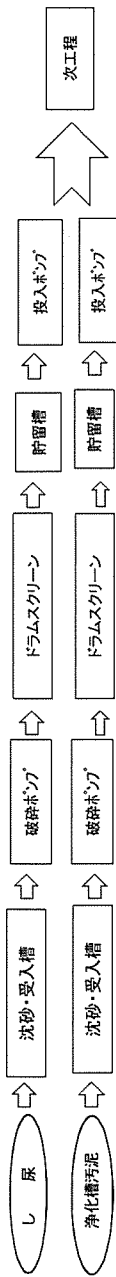
市町村・一部事務組合名	施設の名称	埋立物	埋立場所 土地所有	埋立方式 管理体制	総面積 埋立地面積 (㎡)	全体容量 残余容量 (㎡)	埋立開始 埋立終了 (終了見込)	埋立実績 30年度 (上段:㎡) (下段:t)	施設の概要				建設工事の概要			備考	
									しゃん工 設備	浸出水 処理設備	観測 井戸	漏水 検知	計画 設備	着工 竣工	総事業費 (千円) (国庫補助額)		施工業者
山形市	山形市 上野最終処分場	不燃 直搬 燃渣 他	山間 自己所有	セル 一部委託	109,983 43,970	506,471 130,971	平10.4	3,500 7,302	シート構造 (二重)	100㎡/日	3箇所	電気式	30t 1基	H8.9 H10.3	3,646,766 (632,168)	鹿島・フジタ・渋谷JV、 荏原製作所	
									セル、パンド 委託	58,496 13,200	昭60.6 (平42.2)	0 0	回転円板 凝集沈殿	2箇所	S58.10 S59.12	249,581 (25,228)	西原環境衛生研究所 他3社
西村山 広域行政 事務組合	寒河江地区 クリーンセンター 大平埋立処分地	不燃 直搬 燃渣 他	山間 自己所有	セル、パンド 委託	58,496 9,200	55,000 44,230	平28.5 (平43.3)	1,951 2,310	シート構造 (二重)	接触曝気・ 凝集沈殿・ 砂濾過	4箇所	電気式		H26.7 H28.3	1,369,766 (404,191)	飛島・東北村山・ 三菱化工機JV	
									セル、パンド 直営	12,768 7,000	昭60.5 平15.10	0 0	接触曝気 方式	1箇所	S59.8 S60.3	168,690 (30,425)	升川建設 西原環境
東根市外 二市一町 共立衛生 処理組合	原の内 最終処分場	燃渣 処渣	平地 自己所有	セル 直営	66,700 44,300	195,200 75,148	平12.4 (平39.3)	4,159 5,085	シート構造 (二重)	一次処理のみ Ca除去 pH調整	2箇所	電気式	30t 1基	H10.8 H12.3	1,861,061 (400,111)	大林・升川JV 共和化工	
									セル 直営	33,558 6,200	平11.4 (平26.3)	516 516	接触曝気・ 凝集沈殿・ 活性炭処理	2箇所	H9.8 H11.3	1,291,872 (253,129)	前田建設工業
尾花沢市 大石田町 環境衛生 事業組合	白鷺埋立地	不燃 燃渣	山間 その他	セル 直営	2,130 1,116	2,360 0	昭55.12	0 0	シート構造 (二重)	接触曝気・ 凝集沈殿・ 活性炭処理	2箇所		(兼)	S55.10 S55.12	18,000	高橋建設	埋立終了
									セル、パンド 委託	114,250 44,471	昭54.7 平24.10	0 0	接触曝気	2箇所		(兼)	
最上広域 市町村圏 事務組合	リサイクルプラザがみ 旧最終処分場	不燃 直搬 燃渣	山間 自己所有	セル、パンド 委託	114,250 21,200	197,000 59,722	平10.4 (平53.3)	4,194 3,360	シート構造 (二重)	接触曝気・ 凝集沈殿・ 砂濾過・ 活性炭吸着	2箇所		(兼)	H8.9 H10.3	1,650,559 (326,871)	森永エンジニアリング 大成・丸壳建設JV	
									セル、パンド 一部委託	79,422 67,996	昭54.12	739 1,006	凝集沈殿	1箇所 深10	S53.3 S54.10	89,543 (16,500)	丸高
酒田市	新林埋立地	不燃 燃渣 他	山間 自己所有	セル、パンド 一部委託	137,020 34,000	366,000 73,780	平3.4	4,683 4,072	シート構造 (一重)	接触曝気	1箇所			H元.3 H3.3	1,728,049 (304,907)	大林組・大井建設・ 港工業JV トリコ	
									セル、パンド 一部委託	105,784 23,400	平9.4 (平33.3)	7,933 8,484.29	接触曝気 140㎡/日	1箇所 深25m	H7.10 H9.3	2,809,150 (413,998)	戸田・佐藤工務JV
酒田地区 広域行政組合	岡山一般廃棄物 最終処分場	不燃 燃渣 他	平地 自己所有	セル、パンド 一部委託	83,893 61,070	323,430 28,378	平5.4 (平32.3)	5,316 8,043	シート構造 (二重)	85㎡/日	3箇所		H3.11 H5.3 H21.12 H23.9	1,191,821 (189,295) (増設) 866,250 (694,647)	神輿・ンテック、 太田土建・福島建設JV(増設) 太田・福島JV		

*埋立実績:(○)は覆土量を除く。(㎡)は覆土量を含む。

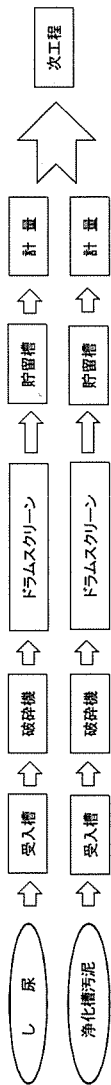
し尿処理施設の整備状況(平成30年度)

市町村・一部事務組合名	施設の名	処理方式	施設規模 管理体制	処理量 (kL/30年度)	設計 放流水質	施設の概要				建設工事の概要			備考		
						受入 貯留 設備	一次処理 施設	二次処理 施設	脱臭設備	汚泥処理 設備	敷地面積 建物面積 (㎡)	着工 竣工		総事業費 (千円) (国庫補助金)	施工業者
山形広域 環境 事務組合	山形広域 クリーンセンター	標脱 凝集沈殿 オン酸化砂濾過 活性炭吸着	220kL/日 一部委託	24,714	10・10・10	*1	標準 脱窒	標準 脱窒	薬剤洗浄 活性炭吸着	脱水 (堆肥化)	34,753	S61.6	2,898,000 (825,422)	三機工業	
				し尿 浄化槽汚泥	須川						4,446	S63.7			
西村山 広域行政 事務組合	寒河江地区 クリーンセンター し尿処理施設	下水道 投入	63kL/日 直営	18,919	600・600・380	*4	標準 脱窒	標準 脱窒	生物処理 薬剤洗浄 活性炭吸着	脱水焼却 埋立	23,448	H2.7	2,419,800 (242,880)	クボタ	H27、28施設改造 (竣工H29.3) 553,290千円 King(寒東北支店)
				し尿 浄化槽汚泥	寒河江市 公共下水道						1,944	H4.12			
東根市外 二市一町 共立衛生 処理組合	し尿処理施設	下水道 投入	68kL/日 直営	15,198	480・480・192	*3	高負荷 脱窒素・ 凝集沈殿	薬剤処理 活性炭吸着 埋立	脱水焼却 埋立	8,517	S63.7	2,795,971 (720,111)	西原環境 衛生研究所	H23施設改造 (竣工H24.3) 372,740千円 クボタ環境サービ ス	
				し尿 浄化槽汚泥	東根市 公共下水道					2,822	H2.11				
尾花沢市 大石町 環境衛生 事業組合	し尿処理施設 (汚泥再生処理セン ター)	浄化槽 対応型 砂濾過 活性炭吸着	35kL/日 直営	10,879	10・20・20	*7	高負荷 脱窒素・ 凝集沈殿	生物処理 活性炭吸着	脱水 (助燃剤化)	17,384	H26.5	1,198,800 (341,348)	King(寒 東北支店)	年度途中で 処理方式を変更 (新施設 H28.10竣工)	
				し尿 浄化槽汚泥 等	最上川					642.00	H28.10				
最上広域 市町村圏 事務組合	しがみクリーンセンター	膜分離 高負荷 活性炭吸着	79kL/日 委託	25,776	10・10・10	*5	高負荷 脱窒素	膜分離 処理方式	薬剤洗浄 活性炭吸着	脱水乾燥 焼却	58,660	H5.10	3,822,019 (447,985)	住友重機械 工業	
				し尿 浄化槽汚泥	最上川						2,682	H8.2			
酒田地区 広域行政組 合	し尿処理施設	高負荷 砂濾過 活性炭吸着	180kL/日 委託	20,951	10・10・20	*6	高負荷 脱窒素	凝集 沈殿	薬剤洗浄方式	脱水乾燥 焼却	8,000	S62.7	2,667,214 (810,663)	アタカ工業	
				し尿 浄化槽汚泥	京田川						4,117	H元.10			
鶴岡市	し尿処理施設	標脱 凝集沈殿 オン酸化砂濾過 活性炭吸着	152kL/日 委託	26,650	10・10・10	*7	標準 脱窒	標準 脱窒	薬剤洗浄 活性炭吸着 生物脱臭	脱水乾燥 焼却	4,300	H5.6	4,517,419 (708,804)	住友重機械 工業	
				し尿 浄化槽汚泥	赤川						4,125	H8.3			
置賜広域行 政 事務組合	長井クリーンセンター 汚泥再生処理施設	膜分離 高負荷 活性炭吸着	65kL/日 一部委託	17,398	10・20・20	*8	前凝集 分離	膜分離 高負荷 脱窒素	薬剤触媒洗浄 活性炭吸着	脱水 (燃料化)	18,388	H24.2	1,710,840 (365,136)	あやめ特定 建設工事 共同企業体	
				し尿 浄化槽汚泥	置賜野川						1,020	H26.9			
南陽クリーンセンター し尿処理施設	米沢クリーンセンター し尿処理施設	標脱 凝集浮上分離 オン酸化 濾過	140kL/日 一部委託	20,866	10・10・10	*2	標準 脱窒素 処理	沈殿槽 (重分離)	生物処理 薬剤・吸着剤	脱水埋立	9,900	S58.7	2,198,096 (572,872)	クリタ工業	
				し尿 浄化槽汚泥	松川						3,015	S60.3			
南陽クリーンセンター し尿処理施設	高負荷 活性炭吸着	高負荷 活性炭吸着	85kL/日 直営	19,565	52・350・90	*6	高負荷 脱窒素	高負荷 脱窒素	生物処理 薬剤・吸着剤	脱水埋立	14,710	H元.8	1,579,778 (461,833)	アタカ工業	
				し尿 浄化槽汚泥	置賜浄化 センター						ぶんじょう	H3.3			

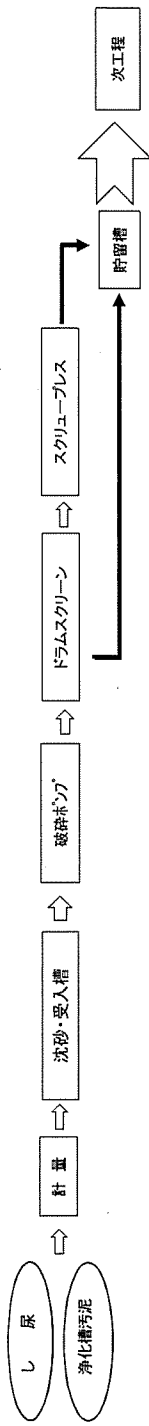
※設計放流水質:BOD(生物化学的酸素要求量)・SS(浮遊物質質量)・T-N(全窒素)



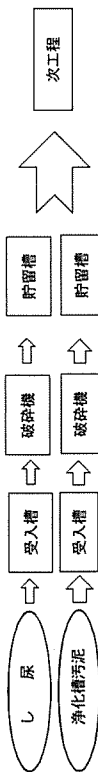
※1



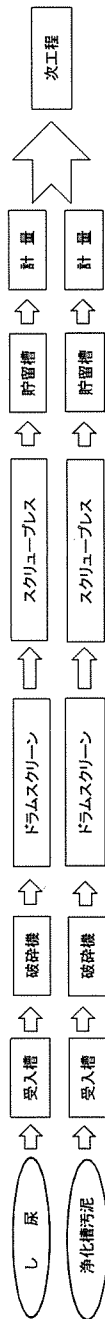
※2



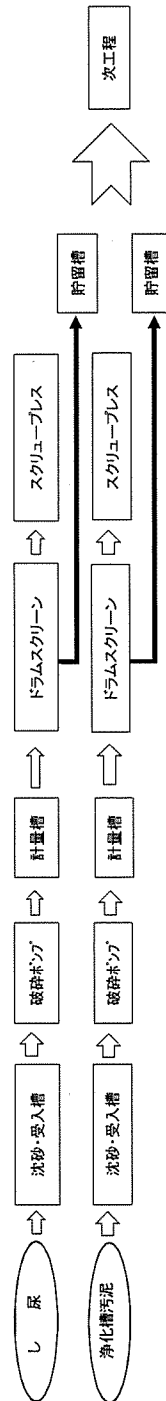
※3



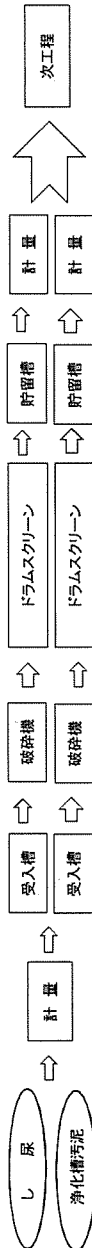
※4



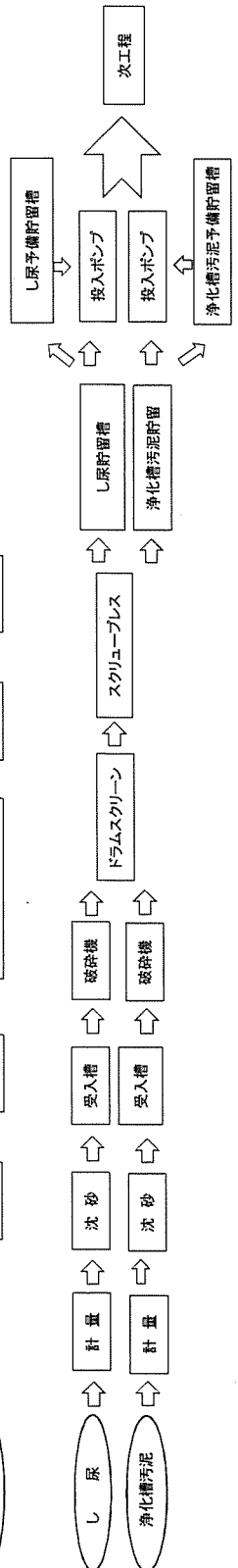
※5



※6



※7



※8

一部事務組合の処理施設

一部事務組合名	住所・連絡先	施設の名称	施設の種類	使用開始年月	処理方式	施設規模	郵便番号	施設の所在地	電話	FAX	備考
山形広域環境 事務組合	〒990-8540 山形市旅籠町二丁目3-25 TEL(023)641-1844 FAX(023)641-1845	立谷川リサイクルセンター	粗大ごみ 資源物	平成7年4月	破碎選別圧縮	130t/日	990-2161	山形市大字漆山字中川原4019-7	687-2040	687-2050	
		山形広域クリーンセンター	し尿	昭和63年8月	標 脱	220kl/日	990-2474	山形市大字沼木字高野内486-3	644-5570	644-5780	
		エネルギー回収施設 (立谷川)	ごみ	平成29年10月	全 連	150t/日	990-2161	山形市大字漆山字中川原3372	686-6025	686-6026	
		エネルギー回収施設 (川口)	ごみ	平成30年12月	全 連	150t/日	999-3245	上市市川口字五反田854-1	672-2711	672-2712	
西村山 広域行政 事務組合	〒991-0031 寒河江市本町二丁目8-3 TEL(0237)86-7424 FAX(0237)86-0035	寒河江地区クリーンセンター	粗大ごみ	平成13年4月	全 連	100t/日	991-0011	寒河江市大字日田字平田232	84-4225	86-0218	
		大平埋立処分地	し尿	平成4年12月	下水道投入	63kl/日					
		第2期大平埋立処分地	ごみ	昭和60年6月	埋 立	90千㎡	990-0505	寒河江市大字白岩字大平1719-1	87-1188		
		ごみ焼却処理施設	ごみ	平成7年4月	全 連	195t/日	999-3775	東根市大字野田字シタ2038			
東根市外 二市一町 共立衛生 処理組合	〒999-3775 東根市大字野田字シタ2038 TEL(0237)47-1321 FAX(0237)48-1841	粗大ごみ処理施設	粗大ごみ	平成7年4月	破 碎	20t/日	999-3511	河北町谷地字下釜ニ2717-12			
		リサイクルセンター	資源物	平成22年4月	選別圧縮	28t/日	999-3511	河北町谷地字下釜ニ2503	47-1321	48-1841	
		し尿処理施設	し尿	平成2年12月	下水道投入	68kl/日	999-3775	東根市大字野田字シタ2038-4			
		下釜最終処分場	ごみ	平成12年4月	埋 立	195千㎡	999-3511	河北町谷地字下釜ニ2693			
尾花沢市 大石田町 環境衛生 事業組合	〒999-4221 尾花沢市大字尾花沢1706-4 TEL(0237)23-2161 FAX(0237)23-2836	原の内最終処分場	ごみ	昭和60年5月	全 連	44千㎡	999-3503	河北町大字岩木字原の内1377-7			
		環境衛生センター	ごみ	平成14年12月	全 連	30t/日					
		リサイクルプラザ	し尿	平成28年10月	浄化槽対応型 併 用	35kl/日 11.5t/日	999-4555	尾花沢市大字毒沢地内 (舟形町大字堀内字ユスナゴ1092)	25-2737	25-2359	
		蕪沢埋立地 白鷺埋立地	ごみ	昭和55年12月 平成11年4月	埋 立 埋 立	2千㎡ 40千㎡	999-4131	大石田町大字大浦字年貢山1720-1外			
最上広域 市町村圏 事務組合	〒996-0077 新庄市城南町5番11号 TEL(0233)22-2674 FAX(0233)22-1038	エコプラザもがみ	ごみ	平成14年11月	全 連	90t/日	999-5203	鮭川村大字川口字桑川前山2756-27	22-3838	22-1441	
		もがみクリーンセンター	し尿	平成8年11月	脈分離高負荷	79kl/日	996-0112	新庄市大字本合海字臼ヶ沢1104-58	26-2770	26-2771	
		リサイクルプラザもがみ	ごみ	平成10年4月	選別圧縮減容	42t/日	999-4603	舟形町富田字檜原沢3471-31	32-2042	32-2160	
		ごみ処理施設	ごみ	平成14年4月	埋 立	197千㎡					
酒田地区 広域行政組合	〒998-0104 酒田市広栄町三丁目133 TEL(0234)31-2882 FAX(0234)31-2883	粗大ごみ処理施設	粗大ごみ	平成14年4月	全 連	196t/日	998-0104	酒田市広栄町3丁目133	31-2882	31-2883	
		し尿処理施設	し尿	平成元年11月	併 用	12t/日					
		リサイクルセンター	資源ごみ	平成元年11月	高 負 荷	180kl/日	998-0801	酒田市北沢字長面200	94-2339	94-2696	
		最終処分場	ごみ	平成3年5月	圧縮梱包 埋 立	40t/日 366千㎡	998-0801	酒田市北沢字鷹尾山1-610	94-2661		
置賜広域行政 事務組合	〒992-0012 米沢市池三丁目1番55号 TEL(0238)23-3246 FAX(0238)24-4659	千代田クリーンセンター リサイクルプラザ	ごみ	平成11年4月	全 連	255t/日	999-2172	高島町大字夏茂2933	57-4004	57-4003	
		資源ごみ	資源ごみ	平成14年4月	圧縮梱包	13.5t/日					
		粗大ごみ	粗大ごみ	平成6年2月	併 用	30t/日	993-0082	長井市舟場30-1	84-6911	88-5542	
		中継	中継	平成11年6月	コンパグ・コンナ	52t/日					
置賜広域行政 事務組合	TEL(0238)23-3246 FAX(0238)24-4659	前線集分機	し尿	平成26年4月	前線集分機	65kl/日	992-0044	米沢市春日町4丁目1-20	22-7445	21-9654	
		米沢クリーンセンター	し尿	昭和60年4月	標 脱	140kl/日	999-2254	南陽市露橋620	43-2564	43-6938	
		南陽クリーンセンター	し尿	平成3年3月	高 負 荷	85kl/日	992-0112	米沢市浅川字大南地内	37-2012		
		浅川最終処分場	ごみ	平成5年4月	埋 立	323千㎡					

