

『やまがた緑環境税活用事業』これまでの取組み概要 (平成19年度～平成27年度)

1 現行制度の概要

(1) 税の目的

やまがた緑環境税は、本県の森林を県民共有の財産として捉え、環境保全を重視した施策の展開や21世紀にふさわしい県民と森林との関わりとの構築など、県民みんなで支える新たな森づくりを推進し、将来にわたり森林の有する公益的機能の維持増進及び持続的な発揮を図り、森林を健全な姿で未来に引き継いでいくことを目的に導入しています。

(2) 施行期日 平成19年4月1日 (やまがた緑環境税条例)

(3) 課税方法

○ 課税方式 個人県民税及び法人県民税の均等割の超過課税方式

○ 納税義務者

- ・ 個人 県内に住所等を有する個人 (ただし、住民税が課税されているものに限る)
- ・ 法人 県内に事業所等を有する法人

○ 税率

- ・ 個人 1,000円 (年額)
- ・ 法人 均等割の税率に100分の10を乗じて得た額 (年額)

| 資本金等の額 | 1千万円以下 | 1千万円超1億円以下 | 1億円超10億円以下 | 10億円超50億円以下 | 50億円超 |
|--------|--------|------------|------------|-------------|---------|
| 税額 | 2,000円 | 5,000円 | 13,000円 | 54,000円 | 80,000円 |

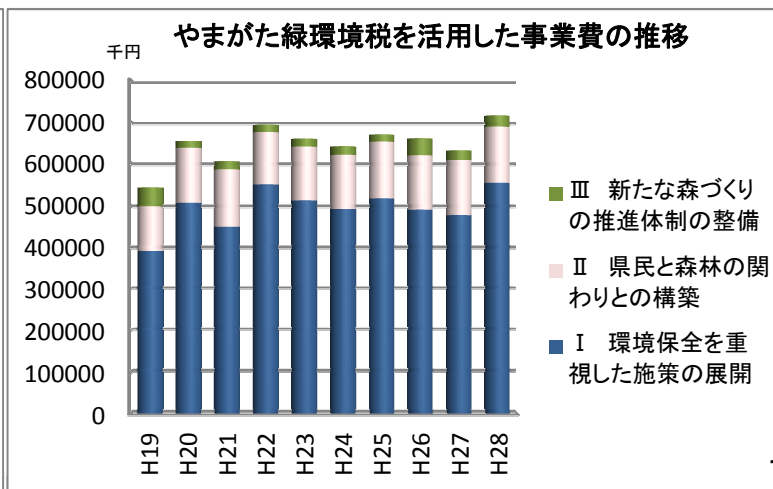
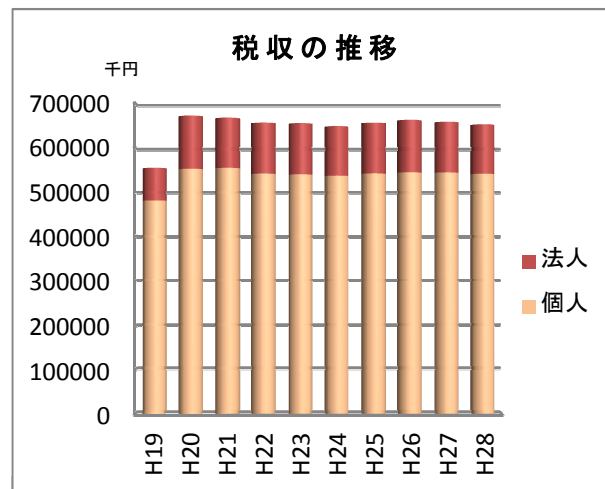
(4) 透明性の確保 (やまがた緑環境税基金条例)

普通税のメリットを活かしつつ、目的税の効果を持たせるため、「やまがた緑環境税基金」を設置し、やまがた緑環境税をすべて基金に積み立て、これを取り崩し使途に充てることによって、使途を限定し透明性を確保しています。

2 税収の推移

(単位:千円)

| 年 度 | H19 | H20 | H21 | H22 | H23 | H24 | H25 | H26 | H27 | H28 (計画) |
|-----------|---------|---------|---------|---------|---------|---------|---------|---------|---------|----------|
| 個人 | 481,669 | 551,908 | 553,621 | 540,328 | 538,907 | 536,269 | 540,710 | 542,873 | 542,661 | 540,000 |
| 法人 | 72,008 | 118,081 | 112,426 | 115,798 | 114,396 | 111,189 | 115,321 | 118,896 | 115,301 | 111,000 |
| 合計 | 553,677 | 669,989 | 666,047 | 656,126 | 653,303 | 647,458 | 656,031 | 661,769 | 657,962 | 651,000 |
| 緑環境税充当事業費 | 541,469 | 652,187 | 602,683 | 691,567 | 658,289 | 640,099 | 668,987 | 658,936 | 631,568 | 713,000 |

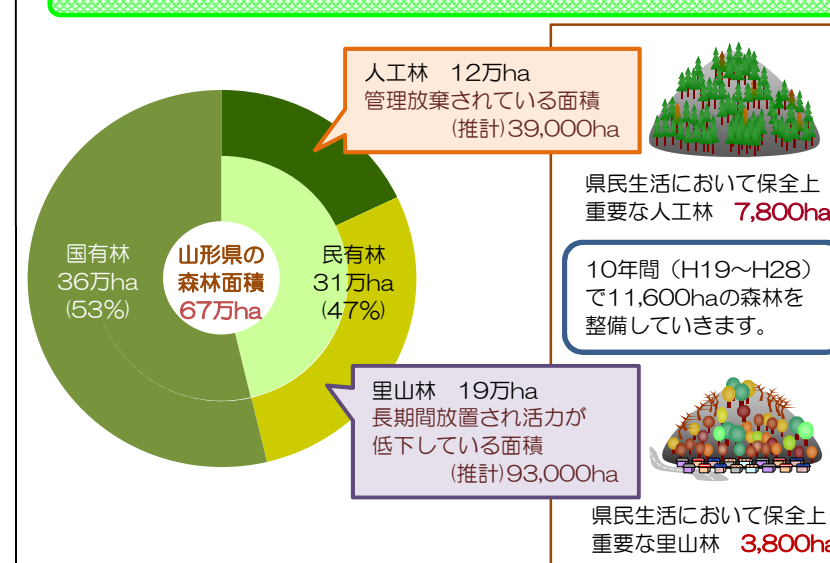


3 やまがた緑環境税を活用した事業費の推移 (税ベース)

(単位:千円)

| 区 分 | H19 | H20 | H21 | H22 | H23 | H24 | H25 | H26 | H27 | H28 (計画) |
|----------------------------|---------|---------|---------|---------|---------|---------|---------|---------|---------|----------|
| I 環境保全を重視した施策の展開 | 389,686 | 504,963 | 448,550 | 547,651 | 509,991 | 488,873 | 516,303 | 486,423 | 475,026 | 553,227 |
| ①環境保全を重視した森林整備の推進 | 371,519 | 475,855 | 428,722 | 501,855 | 460,111 | 443,076 | 455,151 | 437,600 | 428,396 | 493,805 |
| ②環境保全に配慮した森林資源循環利用の促進 | 18,167 | 29,108 | 19,828 | 45,796 | 49,880 | 45,797 | 61,152 | 48,823 | 46,630 | 59,422 |
| II 21世紀にふさわしい県民と森林の関わりとの構築 | 107,933 | 131,840 | 136,920 | 126,258 | 129,370 | 131,090 | 133,226 | 132,679 | 131,191 | 133,979 |
| ①県民参加の森づくりの推進 | 95,997 | 113,925 | 116,986 | 112,151 | 115,370 | 118,268 | 118,942 | 118,488 | 118,984 | 121,121 |
| ②自然環境保全対策の推進 | 6,561 | 13,344 | 13,853 | 8,509 | 7,583 | 8,174 | 10,074 | 9,946 | 8,997 | 9,345 |
| ③自然環境学習や森に親しむ環境づくりの推進 | 5,375 | 4,571 | 6,081 | 5,598 | 6,417 | 4,648 | 4,210 | 4,245 | 3,210 | 3,513 |
| III 新たな森づくりの推進体制の整備 | 43,850 | 15,384 | 17,213 | 17,658 | 18,928 | 20,136 | 19,458 | 39,834 | 25,351 | 25,794 |
| ①推進体制の整備 | 5,789 | 6,252 | 9,779 | 9,960 | 10,260 | 12,472 | 12,197 | 12,844 | 17,025 | 14,562 |
| ②普及啓発の強化 | 38,061 | 9,132 | 7,434 | 7,698 | 8,668 | 7,664 | 7,261 | 26,990 | 8,326 | 11,232 |
| 計 | 541,469 | 652,187 | 602,683 | 691,567 | 658,289 | 640,099 | 668,987 | 658,936 | 631,568 | 713,000 |

荒廃が懸念される森林と10年間で整備する森林面積



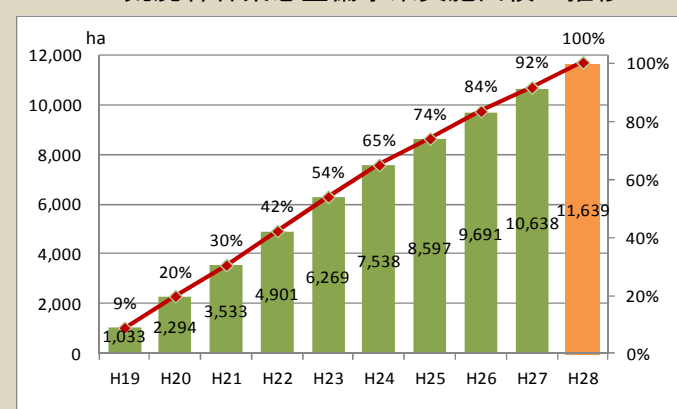
森林の有する公益的機能

- ① 生物多様性保全機能
- ② 地球環境保全機能
- ③ 土砂災害防止機能/土壌保全機能
- ④ 水源涵養機能
- ⑤ 快適環境形成機能
- ⑥ 保健・レクリエーション機能
- ⑦ 文化機能

※ これに、「林産物生産機能」を含め、森林の多面的機能と呼んでいます。

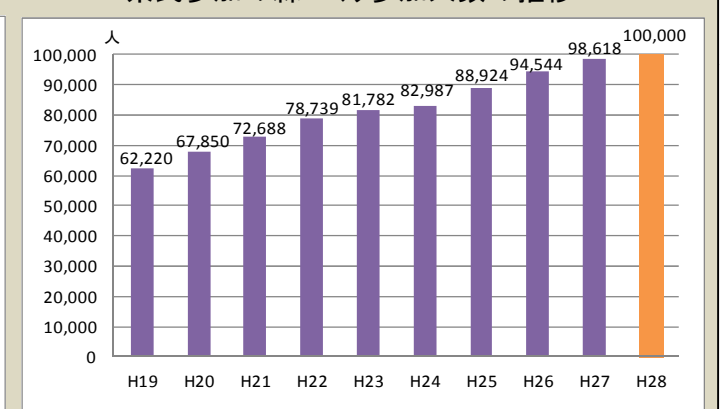
(H13.11 日本学会議答申より)

荒廃森林緊急整備事業実施面積の推移



H19からH27までの9年間のこの事業の実績は10,641haで、H28までの10年間の計画11,600haに対する進捗率は92%となっており、ほぼ計画通りの実施となっています。

県民参加の森づくり参加人数の推移



森づくり参加人数は、H19の約6万2千人からH27には約9万9千人に増加しており、H28 (10年目) 目標10万人の達成に向けて着実に増加しています。