

山形県市町村別女性の参画マップ

平成31年3月作成
山形県子育て推進部

県内市町村における男女共同参画に関する計画の策定（予定）状況

平成31年3月末時点



<山形県の状況>

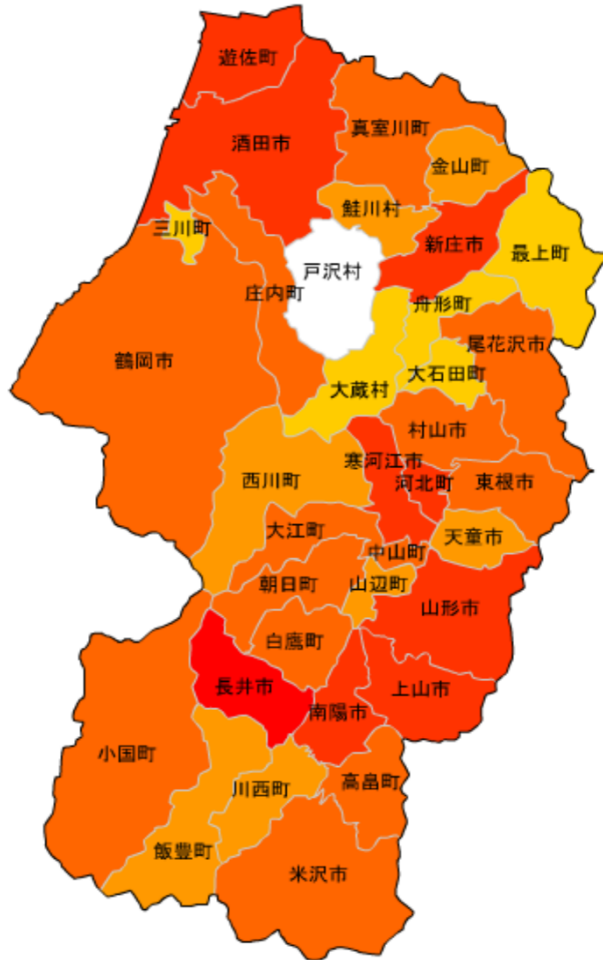
地域	市町村	策定あり	計画期間 (終期)	策定予定	策定率	地域	市町村	策定あり	計画期間 (終期)	策定予定	策定率
村山	山形市	○	32年度		78.6% (100%)	置賜	米沢市	○	38年度		75% (100%)
	寒河江市	○	33年度				長井市	○	35年度		
	上山市	○	36年度				南陽市	○	38年度		
	村山市			H31			高畠町	○	33年度		
	天童市	○	32年度				川西町	○	32年度		
	東根市	○	33年度				小国町			あり	
	尾花沢市			H32		白鷹町	○	37年度			
	山辺町	○	32年度			飯豊町			H32		
	中山町	○	34年度			庄内	鶴岡市	○	32年度		80% (100%)
	河北町	○	35年度				酒田市	○	40年度		
	西川町	○	35年度				庄内町	○	33年度		
	朝日町			H32			三川町			H31	
	大江町	○	34年度				遊佐町	○	32年度		
	大石田町	○	33年度								
	最上	新庄市	○	34年度			37.5% (100%)	※ () は策定予定市町村を含む <全市町村>H31.3			
金山町				H31	計画のある市町村数	24/35					
最上町				H31	計画策定率	68.6%					
舟形町		○	31年度		策定予定市町村数	11/35					
真室川町				H31	計画策定*予定市町村率	100.0%					
大蔵村		○	33年度		<参考>						
鮭川村				H31	平成29年度末	23/35		65.7%			
戸沢村				H32							

<参考>

- ◆ H31.3月末時点、計画策定済みの市町村 の市町村
- ◆ H31.3月末時点、計画策定予定ありの市町村 . . . の市町村

県内市町村における審議会等における女性委員登用の状況

酒田市



<山形県の状況>

地域	市町村	総委員数	うち女性	女性割合 (%)	地域	市町村	総委員数	うち女性	女性割合 (%)		
村山	山形市	629	182	28.9	置賜	米沢市	461	115	24.9		
	寒河江市	184	53	28.8		長井市	306	95	31.0		
	上山市	220	60	27.3		南陽市	662	173	26.1		
	村山市	274	60	21.9		高畠町	257	57	22.2		
	天童市	580	113	19.5		川西町	281	48	17.1		
	東根市	434	96	22.1		小国町	99	23	23.2		
	尾花沢市	222	50	22.5		白鷹町	233	49	21.0		
	山辺町	296	56	18.9		飯豊町	246	45	18.3		
	最上	中山町	213	53	24.9	庄内	鶴岡市	641	135	21.1	
		河北町	238	60	25.2		酒田市	501	129	25.7	
		西川町	233	37	15.9		三川町	202	30	14.9	
		朝日町	141	32	22.7		庄内町	295	69	23.4	
		大江町	166	41	24.7		遊佐町	202	58	28.7	
		大石田町	133	18	13.5						
		新庄市	150	38	25.3						
		金山町	157	30	19.1						
最上町		196	27	13.8							
舟形町		40	5	12.5							
真室川町	118	28	23.7								
大蔵村	163	17	10.4								
鮭川村	122	21	17.2								
戸沢村	62	6	9.7								

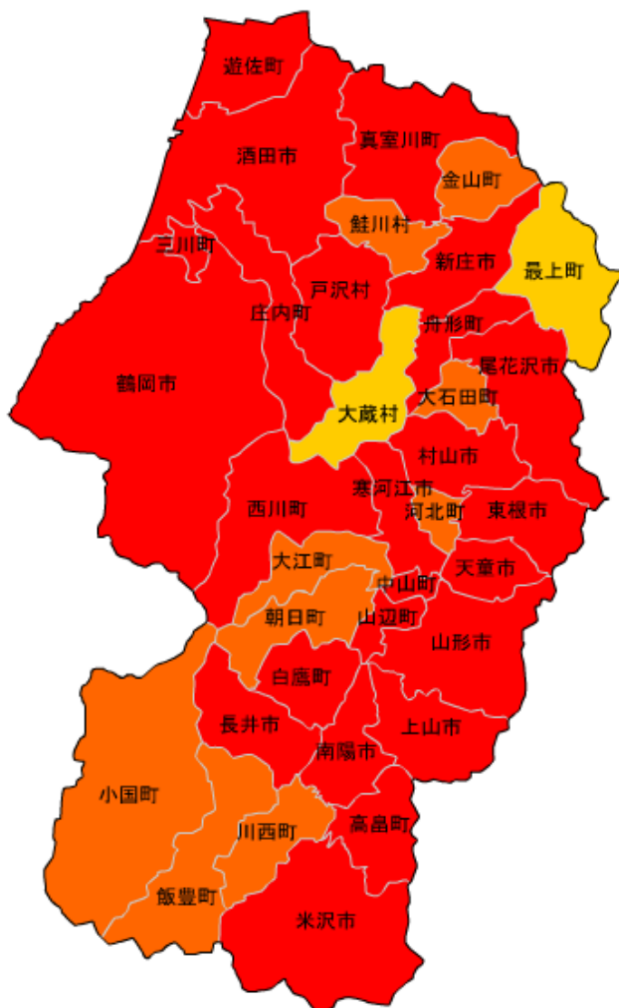
<全市町村>H30. 3. 31

全市町村の総委員数	9,357
全市町村の総女性委員数	2,109
女性比率(市町村平均)	22.5%

<凡例>

30%以上	1
25%以上 30%未満	8
20%以上 25%未満	13
15%以上 20%未満	7
10%以上 15%未満	5
10%未満	1

県内市町村における女性委員のいる審議会等の割合



<山形県の状況>

地域	市町村	審議会数	うち女性委員を含む数	比率(%)	地域	市町村	審議会数	うち女性委員を含む数	比率(%)	
村山	山形市	37	36	97.3%	置賜	米沢市	34	28	82.4%	
	寒河江市	18	16	88.9%		長井市	28	27	96.4%	
	上山市	19	17	89.5%		南陽市	41	36	87.8%	
	村山市	18	17	94.4%		高島町	23	21	91.3%	
	天童市	26	22	84.6%		川西町	19	14	73.7%	
	東根市	23	21	91.3%		小国町	9	7	77.8%	
	尾花沢市	14	12	85.7%		白鷹町	19	16	84.2%	
	最上	山辺町	23	20	87.0%	庄内	鶴岡市	35	29	82.9%
		中山町	19	16	84.2%		酒田市	34	33	97.1%
		河北町	22	16	72.7%		三川町	17	15	88.2%
		西川町	13	11	84.6%		庄内町	23	21	91.3%
		朝日町	14	10	71.4%		遊佐町	18	16	88.9%
		大江町	16	12	75.0%					
		大石田町	14	11	78.6%					
新庄市		12	12	100.0%						
金山町		14	11	78.6%						
最上町		17	9	52.9%						
舟形町	4	4	100.0%							
真室川町	12	11	91.7%							
大蔵村	16	9	56.3%							
鮭川村	11	8	72.7%							
戸沢村	5	5	100.0%							

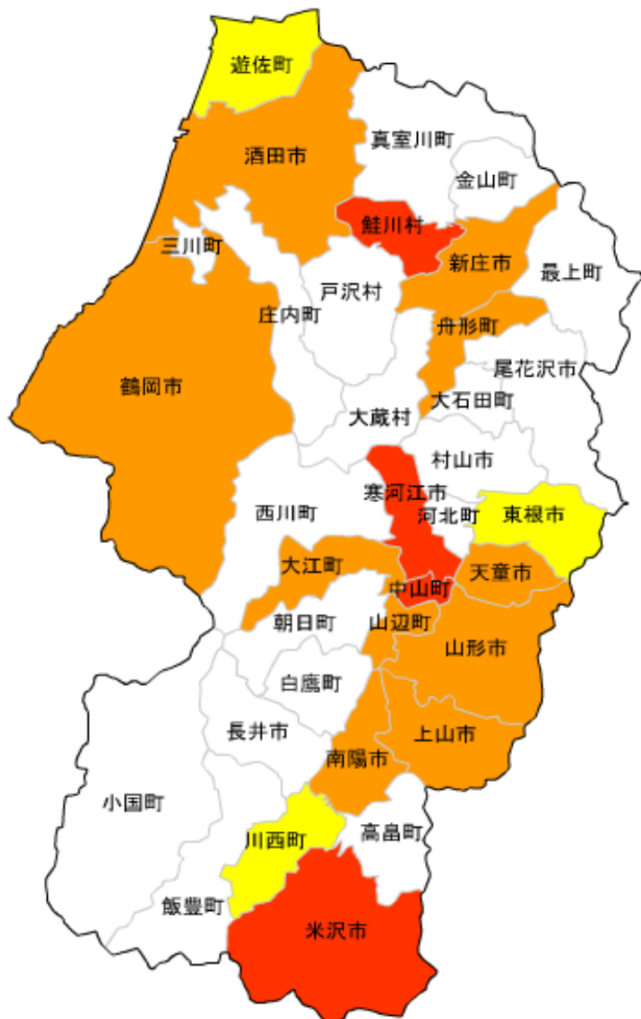
<全市町村>H30.3.31

全市町村の総審議会数	685
全市町村の総女性のいる審議会数	583
女性割合(市町村平均)	85.1%

<凡例>

80%以上		24
60%以上 80%未満		9
40%以上 60%未満		2
40%未満		0

県内市町村における自治会長に占める女性の割合



<山形県の状況>

地域	市町村	自治会長数	うち女性	女性割合 (%)	地域	市町村	自治会長数	うち女性	女性割合 (%)	
村山	山形市	548	9	1.6	置賜	米沢市	465	14	3.0	
	寒河江市	202	6	3.0		長井市	138	0	0	
	上山市	99	1	1.0		南陽市	151	2	1.3	
	村山市	135	0	0		高畠町	122	0	0	
	天童市	126	3	2.4		川西町	154	1	0.6	
	東根市	157	1	0.6		小国町	該当なし			
	尾花沢市	94	0	0		白鷹町	104	0	0	
	山辺町	112	3	2.7		飯豊町	80	0	0	
	中山町	65	3	4.6		庄内	鶴岡市	463	5	1.1
	河北町	108	0	0			酒田市	460	6	1.3
	西川町	49	0	0	三川町		27	0	0	
	朝日町	55	0	0	庄内町		115	0	0	
	最上	大江町	59	1	1.7	遊佐町	110	1	0.9	
大石田町		42	0	0						
新庄市		212	5	2.4						
金山町		31	0	0						
最上町		51	0	0						
舟形町		35	1	2.9						
真室川町		75	0	0						
	大蔵村	27	0	0						
	鮭川村	51	2	3.9						
	戸沢村	36	0	0						

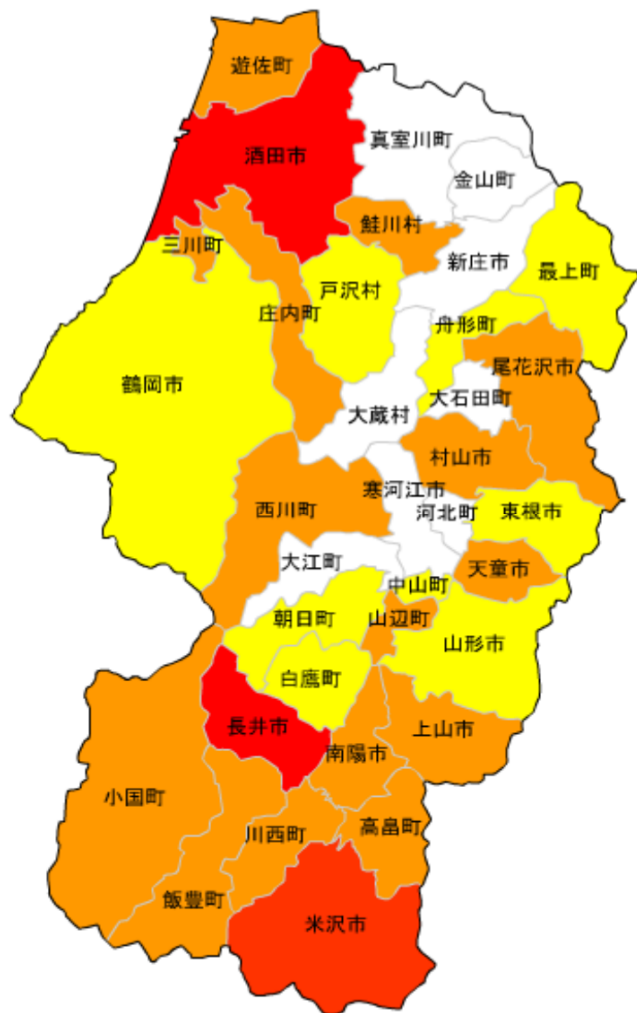
<全市町村>H30. 3. 31

全市町村の総自治会長数	4,758
全市町村の総女性自治会長数	64
女性割合 (市町村平均)	1.3%

<凡例>

5%以上 10%未満		0
3%以上 5%未満		4
1%以上 3%未満		10
1%未満		3
0		18

県内市町村における防災会議委員(会長を含む)に占める女性の割合



<山形県の状況>

地域	市町村	防災会議委員数	うち女性	女性割合(%)	地域	市町村	防災会議委員数	うち女性	女性割合(%)	
村山	山形市	51	2	3.9	置賜	米沢市	39	5	12.8	
	寒河江市	該当なし				長井市	26	6	23.1	
	上山市	36	2	5.6		南陽市	20	1	5.0	
	村山市	35	3	8.6		高畠町	20	1	5.0	
	天童市	39	2	5.1		川西町	20	1	5.0	
	東根市	44	1	2.3		小国町	32	2	6.3	
	尾花沢市	32	2	6.3		白鷹町	24	1	4.2	
	山辺町	29	2	6.9		飯豊町	17	1	5.9	
	最上	中山町	21	1	4.8	庄内	鶴岡市	66	1	1.5
		河北町	21	0	0		酒田市	49	9	18.4
		西川町	22	2	9.1		三川町	28	2	7.1
		朝日町	26	1	3.8		庄内町	35	3	8.6
		大江町	27	0	0		遊佐町	29	2	6.9
		大石田町	24	0	0					
新庄市		該当なし								
金山町		24	0	0						
最上町		28	1	3.6						
舟形町		23	1	4.3						
真室川町	24	0	0							
大蔵村	30	0	0							
鮭川村	31	2	6.5							
戸沢村	30	1	3.3							

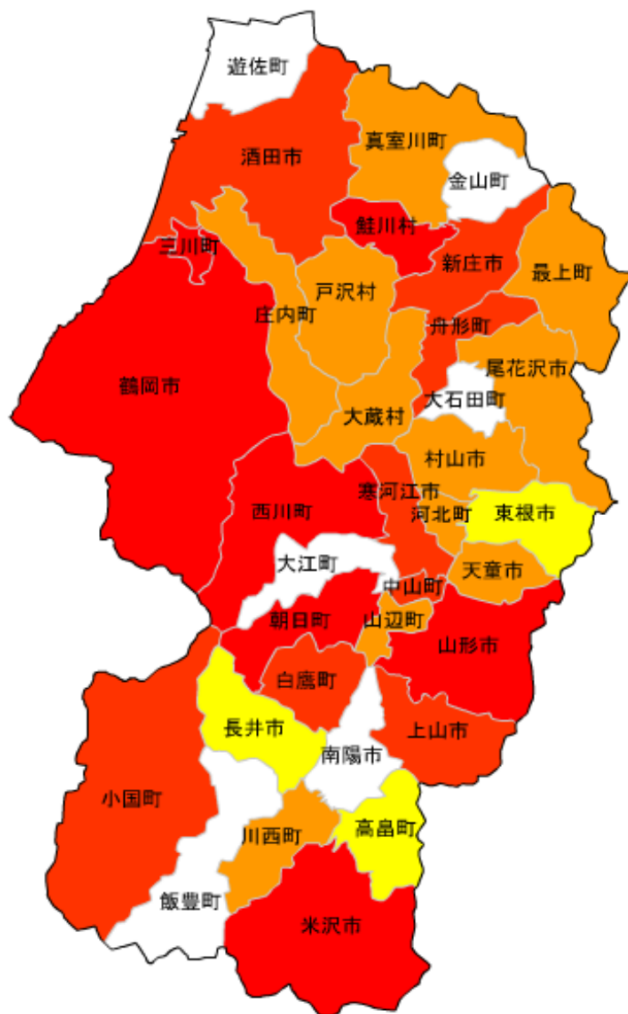
<全市町村>H30.3.31

全市町村の総委員数	1,002
全市町村の総女性委員数	58
女性割合(市町村平均)	5.8%

<凡例>

15%以上	2
10%以上 15%未満	1
5%以上 10%未満	15
5%未満	9
0	8

県内市町村における地方公務員管理職に占める女性の割合



<山形県の状況>

地域	市町村	管理職総数	うち女性	女性割合 (%)	地域	市町村	管理職総数	うち女性	女性割合 (%)	
村山	山形市	183	39	21.3	置賜	米沢市	62	10	16.1	
	寒河江市	39	5	12.8		長井市	41	2	4.9	
	上山市	22	3	13.6		南陽市	21	0	0	
	村山市	22	2	9.1		高畠町	24	1	4.2	
	天童市	49	3	6.1		川西町	16	1	6.3	
	東根市	31	1	3.2		小国町	14	2	14.3	
	尾花沢市	20	1	5.0		白鷹町	17	2	11.8	
	山辺町	11	1	9.1		飯豊町	12	0	0	
	中山町	9	1	11.1		庄内	鶴岡市	146	35	24.0
	河北町	14	1	7.1			酒田市	68	8	11.8
	西川町	18	3	16.7	三川町		9	2	22.2	
	朝日町	13	2	15.4	庄内町		16	1	6.3	
	最上	大江町	9	0	0	遊佐町	9	0	0	
		大石田町	8	0	0					
新庄市		26	3	11.5						
金山町		12	0	0						
最上町		18	1	5.6						
舟形町		10	1	10.0						
真室川町		17	1	5.9						
	大蔵村	13	1	7.7						
	鮭川村	11	2	18.2						
	戸沢村	11	1	9.1						

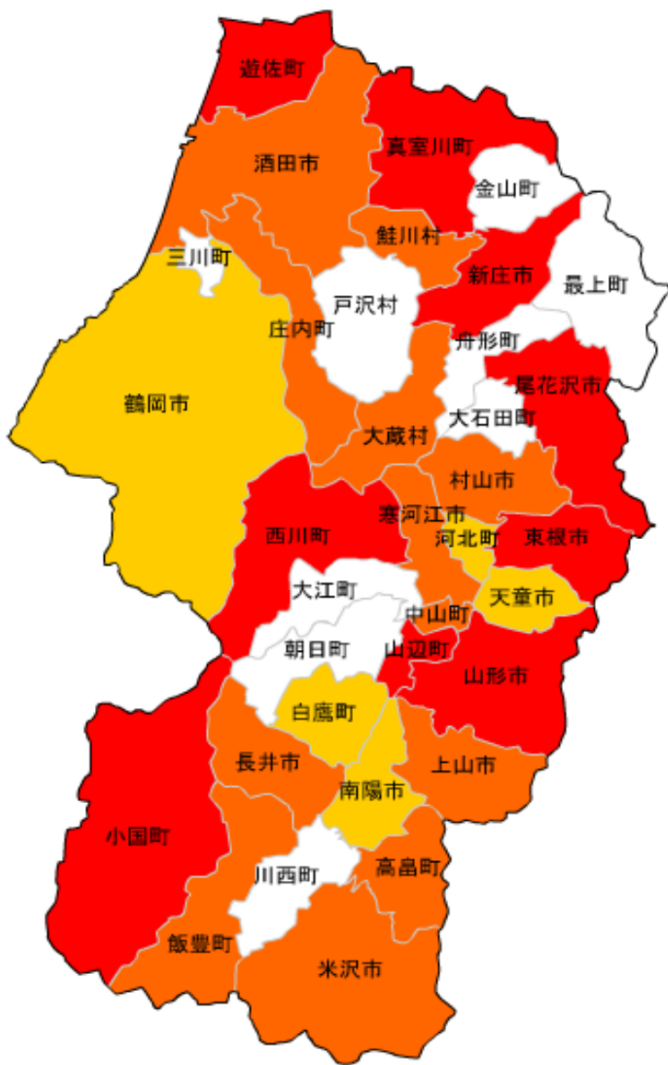
<全市町村>H30.4.1

全市町村の総管理職数	1,021
全市町村の総女性管理職数	136
女性割合(市町村平均)	13.3%

<凡例>

15%以上	7
10%以上 15%未満	8
5%以上 10%未満	11
5%未満	3
0	6

県内市町村における市区町村議員に占める女性の割合



<山形県の状況>

地域	市町村	議員総数(現員)	うち女性	女性割合(%)	地域	市町村	議員総数(現員)	うち女性	女性割合(%)	
村山	山形市	33	5	15.2%	置賜	米沢市	24	3	12.5%	
	寒河江市	16	2	12.5%		長井市	16	2	12.5%	
	上山市	15	2	13.3%		南陽市	16	1	6.3%	
	村山市	16	2	12.5%		高畠町	15	2	13.3%	
	天童市	22	2	9.1%		川西町	14	0	0.0%	
	東根市	17	3	17.6%		小国町	10	2	20.0%	
	尾花沢市	16	4	25.0%		白鷹町	14	1	7.1%	
	山辺町	12	3	25.0%		飯豊町	9	1	11.1%	
	中山町	10	1	10.0%		庄内	鶴岡市	31	2	6.5%
	河北町	13	1	7.7%			酒田市	27	4	14.8%
	西川町	10	2	20.0%	三川町		9	0	0.0%	
	朝日町	11	0	0.0%	庄内町		15	2	13.3%	
	最上	大江町	10	0	0.0%	遊佐町	12	2	16.7%	
		大石田町	10	0	0.0%					
新庄市		18	3	16.7%						
金山町		10	0	0.0%						
最上町		12	0	0.0%						
舟形町		10	0	0.0%						
真室川町		10	2	20.0%						

<全市町村>H31.1.1

全市町村の総議員数	511
全市町村の総女性議員数	56
女性割合(市町村平均)	10.9%

<凡例>

15%以上	9
10%以上 15%未満	12
5%以上 10%未満	5
0	9