

第 I 編

人 口 動 態 統 計

利 用 上 の 注 意

- 1 本書に収められた人口動態統計は、戸籍法及び死産の届出に関する規程により届出を受けた市町村長が人口動態調査令にもとづいて作成した人口動態調査票をもとにして、日本人の日本における事件で本県に住所を有する者についてとりまとめたものである。
- 2 地域の分類の基準は次のとおりである。
 - (1) 出生 出生当時の子の住所地
 - (2) 死亡 死亡当時の死亡者の住所地
 - (3) 死産 分娩当時の母親の住所地
 - (4) 婚姻 届出当時の夫の住所地
 - (5) 離婚 別居する前の住所地
- 3 この統計は、令和5年1月1日から令和5年12月31日までの期間に発生した事件にかかるもので、令和5年1月1日から令和6年1月14日までに届け出られたものである。
- 4 年齢は満年齢である。
- 5 本書に用いた令和5年の各比率の算定基礎となる人口は以下に拠った。

全国及び山形県総数(本書24ページ)

「令和5年10月1日現在推計人口」(総務省統計局)による日本人人口

市部並びに郡部別、保健所別及び市町村別(本書5ページ)

「令和5年山形県の人口と世帯数」(県統計企画課)による令和5年10月1日現在の総人口

表 章 記 号 の 規 約

計数のない場合	—
計数不明の場合	...
0.05 未満の場合	0.0
統計項目上あり得ない場合	・

用語の解説

1 用語の解説

出 産	出生と死産を合わせたものをいう。
出 産 順 位	同じ母親がこれまでに出産した児の総数(妊娠満 20 週以後の死産胎を含む)について、数えた順序をいう。
自 然 増 加	出生数から死亡数を減じたものをいう。
乳 児 死 亡	生後 1 年未満の死亡をいう。
新 生 児 死 亡	生後 4 週未満の死亡をいう。
早期新生児死亡	生後 1 週未満の死亡をいう。
妊 娠 期 間	出生、死産及び周産期死亡の妊娠期間は満週数による。(昭和 53 年までは、数えによる妊娠月数)
死 産	妊娠満 12 週(妊娠第 4 月)以後の死児の出産をいい、死児とは、出産後において心臓搏動、随意筋の運動及び呼吸のいずれをも認めないものをいう。
自 然 死 産 と 人 工 死 産	人工死産とは、胎児の母胎内生存が確実であるときに、人工的処置(胎児又は附属物に対する措置及び陣痛促進剤の使用)を加えたことにより死産に至った場合をいい、それ以外はすべて自然死産とする。なお、人工的処置を加えた場合でも、次のものは自然死産とする。 1) 胎児を出生させることを目的とした場合 2) 母胎内の胎児が生死不明か、又は死亡している場合
周 産 期 死 亡	妊娠満 22 週以後の死産と早期新生児死亡を合わせたものをいう。(なお、平成 6 年までは、妊娠満 28 週以後の死産と早期新生児死亡を合わせたもの)

死産統計を観察する場合、次の沿革を考慮する必要がある。

昭和 23 年以降：優生保護法の施行により、人工妊娠中絶のなかで、妊娠第 4 月以降のものも人工死産に含まれることになった。

昭和 24 年以降：優生保護法の改正により、人工妊娠中絶の理由に「経済的理由により母体の健康を著しく害するおそれがあるもの」も含まれることになった。

昭和 27 年以降：優生保護法の改正により、優生保護審査会の審査を廃止するなど、その手続きが簡素適正化され、優生保護法による指定医師は本人及び配偶者の同意を得て、要件に該当する者に対して、人工妊娠中絶を行うことができるようになった。

昭和 43 年以降：胎児を出生させる目的で人工的処置を加えたにもかかわらず死産になった

場合は、従来は人工死産であったが、自然死産として取り扱うこととなった。

昭和 51 年以降：優生保護法により人工妊娠中絶を実施することができる時期の基準は、従来、通常妊娠第 8 月未満とされてきたが、通常妊娠第 7 月未満となった。

昭和 54 年以降：“「胎児が、母体外において、生命を保続することのできない時期」の基準は、通常妊娠満 23 週以前であること。”と従来の「通常妊娠第 7 月未満」を「通常妊娠満 23 週以前」に表現を改めた。

平成 3 年以降：優生保護法により人工妊娠中絶を実施する時期の基準について、「通常妊娠満 23 週以前」を「通常妊娠満 22 週未満」に改めた。

平成 8 年 9 月：「優生保護法」が「母体保護法」に改められた。

2 比率の解説

(1) 総覧に用いた比率

$$\text{出生率} = \frac{\text{年間出生数}}{\text{10月1日現在人口}} \times 1,000$$

$$\text{死亡率} = \frac{\text{年間死亡数}}{\text{10月1日現在人口}} \times 1,000$$

$$\text{乳児死亡率} = \frac{\text{年間乳児死亡数}}{\text{年間出生数}} \times 1,000$$

$$\text{新生児死亡率} = \frac{\text{年間新生児死亡数}}{\text{年間出生数}} \times 1,000$$

$$\text{死産率} = \frac{\text{年間死産数}}{\text{年間出産数}} \times 1,000$$

$$\text{自然死産率} = \frac{\text{年間自然死産数}}{\text{年間出産数}} \times 1,000$$

$$\text{人工死産率} = \frac{\text{年間人工死産数}}{\text{年間出産数}} \times 1,000$$

$$\text{周産期死亡率} = \frac{\text{年間周産期死亡数}}{\text{年間出生数} + \text{年間妊娠満 22 週以後の死産数}} \times 1,000$$

但し平成 6 年までは次により算出

$$\text{周産期死亡率} = \frac{\text{年間周産期死亡数}}{\text{年間出生数}} \times 1,000$$

$$\text{妊娠満 22 週以後の死産率} = \frac{\text{年間妊娠満 22 週以後の死産数}}{\text{年間出生数} + \text{年間妊娠満 22 週以後の死産数}} \times 1,000$$

$$\left(\begin{array}{l} \text{但し平成 6 年までは次により算出} \\ \text{妊娠満 28 週以後の死産率} = \frac{\text{年間妊娠満 28 週以後の死産数}}{\text{年間出生数}} \times 1,000 \end{array} \right)$$

$$\text{早期新生児死亡率} = \frac{\text{年間早期新生児死亡数}}{\text{年間出生数}} \times 1,000$$

$$\text{婚姻率} = \frac{\text{年間婚姻届出件数}}{\text{10 月 1 日現在人口}} \times 1,000$$

$$\text{離婚率} = \frac{\text{年間離婚届出件数}}{\text{10 月 1 日現在人口}} \times 1,000$$

(2) その他の比率

$$\text{合計特殊出生率} = \sum_{k=15}^{49} (k\text{歳の女性の出生数} / k\text{歳の女性人口})$$

但し、山形県の合計特殊出生率は 5 歳階級で算出している。

一人の女性が仮にその年次の年齢別出生率で一生の間に生むとした時の平均子ども数を表す。

$$\text{死因別死亡率 (年間)} = \frac{\text{年間の死因別死亡数}}{\text{10 月 1 日現在人口}} \times 100,000$$

年齢調整死亡率 (直接法)

$$= \frac{\sum_{k=0}^{\infty} (\text{観察集団の} k\text{歳死亡率} \times \text{基準人口集団の} k\text{歳人口})}{\text{基準人口集団の総数}}$$

死亡率は年齢によって非常に異なるので、地域比較や年次推移の観察の場合には、人口の年齢構成の差異を取り除いて観察するために、年齢調整死亡率を使用することが有用である。

- ※ 2004・2006・2009～2017 年の都道府県からの報告漏れ(平成 31 年 3 月 29 日厚生労働省公表)に伴う修正は、付表に掲載している全国の年次推移の表にのみ反映している。本県分の平成 29 年以前の数値については、今後修正されることがあるため注意されたい。
- ※ 平成 31 年 4 月 1 日に山形市保健所が新設されたことに伴い、令和元年から保健所別集計の表に山形市保健所を追加している。山形市に係る平成 31 年 1 月 1 日～平成 31 年 3 月 31 日までの事件については村山保健所に、平成 31 年 4 月 1 日～令和元年 12 月 31 日の事件については山形市保健所に計上している。

山形県の人口及び面積(市町村別)

令和5年10月1日現在

	面積 Km ²	人 口			世 帯 数
		総 数	男	女	
総 数	※ 9,323.15	1,026,228	497,927	528,301	401,582
村 山 地 域	※ 2,619.40	516,168	250,120	266,048	203,397
山 形 市	※ 381.30	242,260	116,420	125,840	104,072
寒 河 江 市	139.03	39,209	19,077	20,132	14,050
上 山 市	※ 240.93	27,666	13,280	14,386	10,497
村 山 市	196.98	21,062	10,302	10,760	7,454
天 童 市	113.02	60,933	29,655	31,278	22,997
東 根 市	206.94	47,799	23,606	24,193	17,276
尾 花 沢 市	372.53	13,611	6,693	6,918	4,702
山 辺 町	61.45	13,267	6,395	6,872	4,582
中 山 町	31.15	10,281	5,006	5,275	3,551
河 北 町	52.45	16,662	8,118	8,544	6,002
西 川 町	393.19	4,511	2,178	2,333	1,655
朝 日 町	196.81	5,820	2,885	2,935	2,069
大 江 町	154.08	7,107	3,553	3,554	2,494
大 石 田 町	79.54	5,980	2,952	3,028	1,996
最 上 地 域	1,803.23	66,097	31,823	34,274	23,994
新 庄 市	222.85	32,558	15,591	16,967	12,755
金 山 町	161.67	4,667	2,289	2,378	1,529
最 上 町	330.37	7,396	3,607	3,789	2,523
舟 形 町	119.03	4,647	2,264	2,383	1,550
真 室 川 町	374.22	6,554	3,124	3,430	2,223
大 蔵 村	※ 211.64	2,771	1,375	1,396	923
鮭 川 村	122.14	3,633	1,746	1,887	1,174
戸 沢 村	※ 261.31	3,871	1,827	2,044	1,317
置 賜 地 域	※ 2,495.24	192,568	95,090	97,478	75,220
米 沢 市	548.51	78,318	39,100	39,218	33,708
長 井 市	214.67	25,276	12,428	12,848	9,588
南 陽 市	160.52	29,135	14,066	15,069	10,853
高 畠 町	180.26	21,311	10,423	10,888	7,424
川 西 町	166.60	13,558	6,650	6,908	4,420
小 国 町	※ 737.56	6,604	3,362	3,242	2,768
白 鷹 町	157.71	12,158	6,016	6,142	4,361
飯 豊 町	329.41	6,208	3,045	3,163	2,098
庄 内 地 域	※ 2,405.27	251,395	120,894	130,501	98,971
鶴 岡 市	※ 1,311.51	117,037	56,378	60,659	45,975
酒 田 市	602.98	95,969	46,118	49,851	39,641
三 川 町	33.22	7,323	3,556	3,767	2,374
庄 内 町	249.17	18,921	9,087	9,834	6,609
遊 佐 町	208.39	12,145	5,755	6,390	4,372

資料：面積 国土交通省国土地理院「令和5年全国都道府県市区町村別面積調」

人口・世帯 県統計企画課「令和5年山形県の人口と世帯数」

※ 境界の一部が未定のため、参考値を示している

山形県の年次別人口(性、年齢階級別)

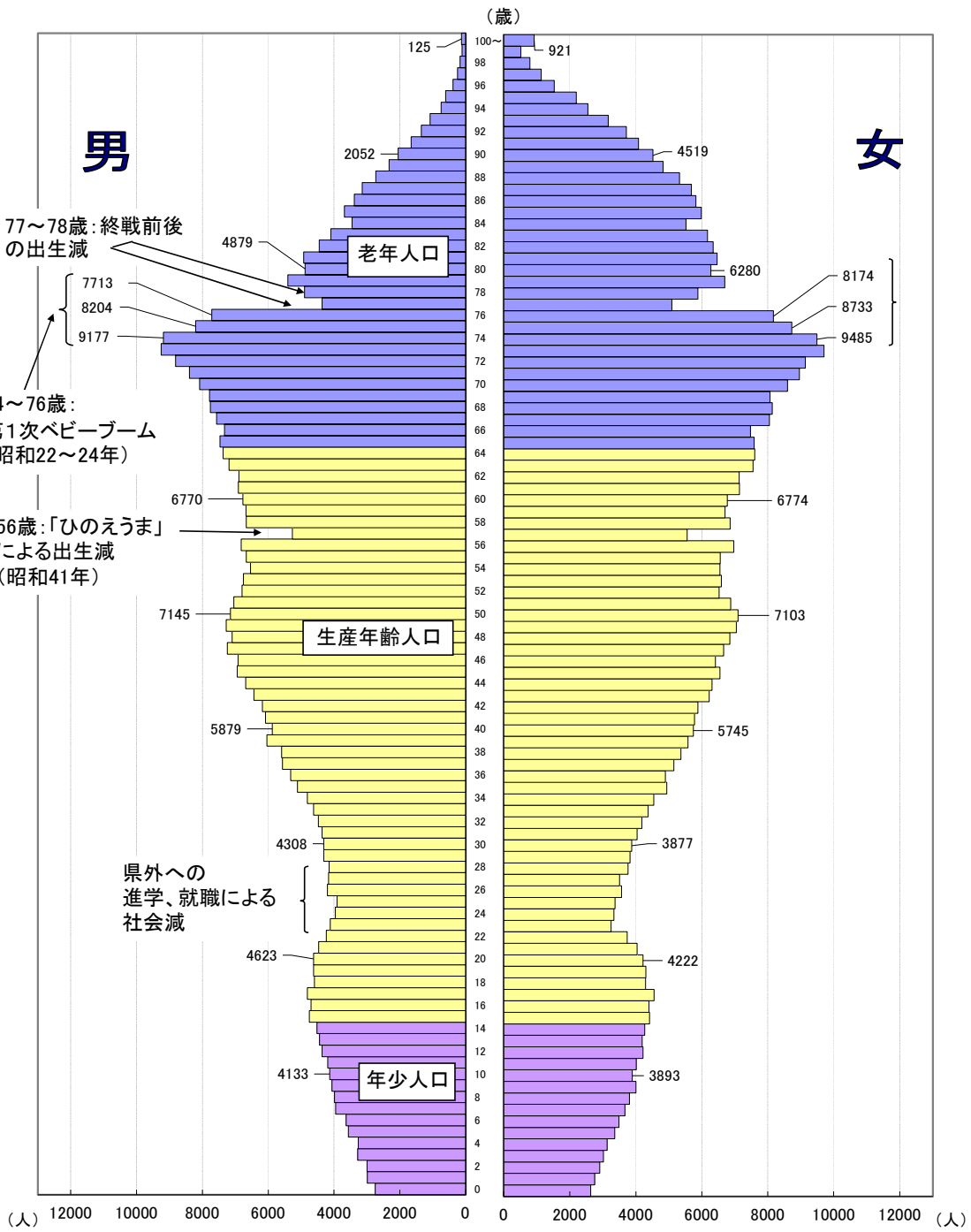
各年10月1日現在

	平成12年			平成17年			平成22年		
	総数	男	女	総数	男	女	総数	男	女
総数	1,244,147	601,372	642,775	1,216,181	585,023	631,158	1,168,924	560,643	608,281
0～4歳	55,564	28,472	27,092	50,562	25,744	24,818	44,727	22,992	21,735
5～9	60,881	30,952	29,929	55,438	28,432	27,006	50,064	25,490	24,574
10～14	69,737	35,576	34,161	60,653	30,903	29,750	54,968	28,196	26,772
15～19	70,929	36,434	34,495	63,299	32,284	31,015	54,898	27,867	27,031
20～24	65,859	34,279	31,580	58,510	30,038	28,472	48,242	24,314	23,928
25～29	71,998	36,671	35,327	67,347	34,697	32,650	57,149	29,089	28,060
30～34	67,204	33,766	33,438	72,051	36,297	35,754	66,445	34,173	32,272
35～39	72,495	36,256	36,239	66,771	33,366	33,405	70,649	35,653	34,996
40～44	81,315	40,978	40,337	71,912	35,790	36,122	65,714	32,755	32,959
45～49	93,686	47,923	45,763	80,208	40,148	40,060	70,659	35,053	35,606
50～54	95,248	49,534	45,714	92,142	46,723	45,419	78,802	39,193	39,609
55～59	74,945	36,981	37,964	93,296	48,067	45,229	90,309	45,433	44,876
60～64	78,421	36,843	41,578	73,494	35,812	37,682	91,243	46,540	44,703
65～69	83,600	38,154	45,446	75,514	34,971	40,543	70,716	33,920	36,796
70～74	80,080	34,771	45,309	78,130	34,621	43,509	70,956	31,895	39,061
75～79	58,377	22,539	35,838	71,343	29,315	42,028	70,441	29,754	40,687
80歳以上	63,533	21,068	42,465	84,926	27,458	57,468	109,609	36,230	73,379
不詳	275	175	100	585	357	228	3,333	2,096	1,237
0～14歳 割合(%)	186,182 16.6	95,000 17.6	91,182 15.6	166,653 13.7	85,079 14.5	81,574 12.9	149,759 12.8	76,678 13.7	73,081 12.0
15～64歳 割合(%)	772,100 62.1	389,665 64.8	382,435 59.5	739,030 60.8	373,222 63.8	365,808 58.0	694,110 59.4	350,070 62.4	344,040 56.6
65歳以上 割合(%)	285,590 23.0	116,532 19.4	169,058 26.3	309,913 25.5	126,365 21.6	183,548 29.1	321,722 27.5	131,799 23.5	189,923 31.2

	平成27年			令和2			令和5		
	総数	男	女	総数	男	女	総数	男	女
総数	1,123,891	540,226	583,665	1,068,027	516,438	551,589	1,026,228	497,927	528,301
0～4歳	40,221	20,421	19,800	34,298	17,653	16,645	29,733	15,280	14,453
5～9	45,194	23,267	21,927	40,703	20,746	19,957	37,526	19,188	18,338
10～14	50,345	25,665	24,680	45,085	23,192	21,893	42,239	21,650	20,589
15～19	50,953	26,193	24,760	46,872	24,160	22,712	45,453	23,471	21,982
20～24	42,706	22,064	20,642	39,731	21,106	18,625	39,973	21,391	18,582
25～29	48,721	24,865	23,856	41,004	21,369	19,635	38,776	20,735	18,041
30～34	57,869	29,443	28,426	48,830	25,006	23,824	43,605	22,580	21,025
35～39	66,734	34,229	32,505	57,811	29,524	28,287	53,568	27,631	25,937
40～44	70,586	35,599	34,987	66,197	34,036	32,161	61,199	31,257	29,942
45～49	65,223	32,489	32,734	69,537	35,068	34,469	69,001	35,473	33,528
50～54	69,986	34,753	35,233	64,132	31,932	32,200	67,917	34,270	33,647
55～59	77,806	38,606	39,200	68,753	34,049	34,704	64,733	32,088	32,645
60～64	88,752	44,297	44,455	75,952	37,442	38,510	71,340	35,127	36,213
65～69	88,099	44,376	43,723	85,619	42,192	43,427	77,221	37,900	39,321
70～74	66,887	31,424	35,463	83,299	41,078	42,221	89,625	43,734	45,891
75～79	64,562	27,847	36,715	60,975	27,523	33,452	65,159	30,577	34,582
80歳以上	124,805	42,008	82,797	129,661	44,595	85,066	129,160	45,575	83,585
不詳	4,442	2,680	1,762	9,568	5,767	3,801	-	-	-
0～14歳 割合(%)	135,760 12.1	69,353 12.8	66,407 11.4	120,086 11.2	61,591 11.9	58,495 10.6	109,498 10.7	56,118 11.3	53,380 10.1
15～64歳 割合(%)	639,336 56.9	322,538 59.7	316,798 54.3	578,819 54.2	293,692 56.9	285,127 51.7	555,565 54.1	284,023 57.0	271,542 51.4
65歳以上 割合(%)	344,353 30.6	145,655 27.0	198,698 34.0	359,554 33.7	155,388 30.1	204,166 37.0	361,165 35.2	157,786 31.7	203,379 38.5

資料:平成12年、17年、22年、27年、令和2年は国勢調査、令和5年は県統計企画課調べによる。

山形県の人口ピラミッド（令和5年10月1日現在）



資料：「山形県の人口と世帯数」県統計企画課

人口動態統計の概要

I 調査の概要

人口動態調査(指定統計第5号)は、出生・死亡・死産・婚姻・離婚という人口の動態を計量的に把握し、人口、保健衛生、社会保障など厚生行政施策の基礎資料とするための統計調査である。

人口動態調査票は、戸籍法及び死産の届出に関する規程により市町村長が受理した各種届出に基づいて作成され、保健所、都道府県を經由して厚生労働省に報告され、集計される。

II 調査結果の概要

表1 人口動態総覧、対前年比較

	実 数			率 (注)		全 国 率	山形県1日当たり
	令和5年	令和4年	増減	令和5年	令和4年	令和5年	発 生 件 数
出 生	5,151	5,674	△ 523	5.1	5.5	6.0	14.1
死 亡	16,975	16,883	92	16.7	16.3	13.0	46.5
うち乳児死亡	12	16	△ 4	2.3	2.8	1.8	0.0
うち新生児死亡	10	9	1	1.9	1.6	0.8	0.0
自 然 増 減	△ 11,824	△ 11,209	△ 615	△ 11.6	10.9	△ 7.0	△ 32.4
死 産	107	114	△ 7	20.3	19.7	20.9	0.3
うち自然死産	57	65	△ 8	10.8	11.2	9.6	0.2
うち人工死産	50	49	1	9.5	8.5	11.3	0.1
周 産 期 死 亡	18	29	△ 11	3.5	5.1	3.3	0.0
うち妊娠満22週以後の死産	11	21	△ 10	2.1	3.7	2.7	0.0
うち早期新生児死亡	7	8	△ 1	1.4	1.4	0.6	0.0
婚 姻	2,971	3,184	△ 213	2.9	3.1	3.9	8.1
離 婚	1,223	1,197	26	1.20	1.16	1.52	3.4

注)出生・死亡・自然増減・婚姻・離婚率は人口千対。乳児・新生児・早期新生児死亡率は出生千対。死産率は出産(=出生+死産)千対。周産期死亡率及び妊娠満22週以後の死産率は出産(=出生+妊娠22週以後の死産)千対。

1 出 生

(1)出生数及び出生率

令和5年の出生数は、県5,151人(前年比△523人)、全国727,288人(前年△43,471人)となり、県、全国ともに減少した。

出生率(人口千対)は、県5.1(前年比△0.4)、全国6.0(前年比△0.3)であった。県の全国順位は第43位(前年第41位)であった。

(2)出生の動向

県の出生率は、戦後の第一次ベビーブーム期(昭和22年~25年)以降、低下傾向が続いたものの、昭和46年から昭和49年にかけて、第一次ベビーブーム期に生まれた世代が子どもを産み始めたことにより上昇し、第二次ベビーブームを形成した。昭和50年以降は再び低下傾向となっており、令和5年も前年に引き続き減少。

図1-1 出生数の年次推移(山形県)

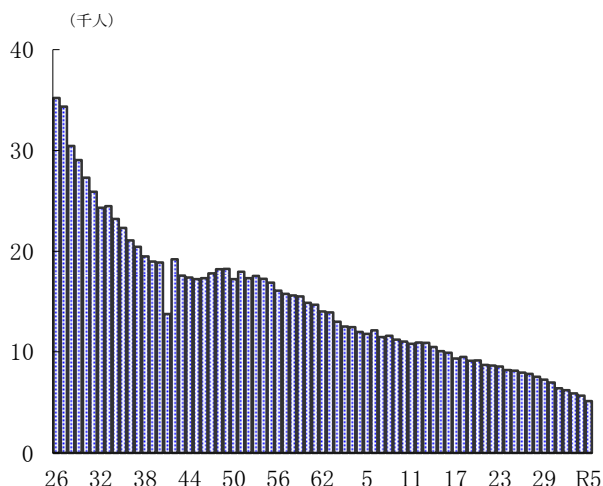
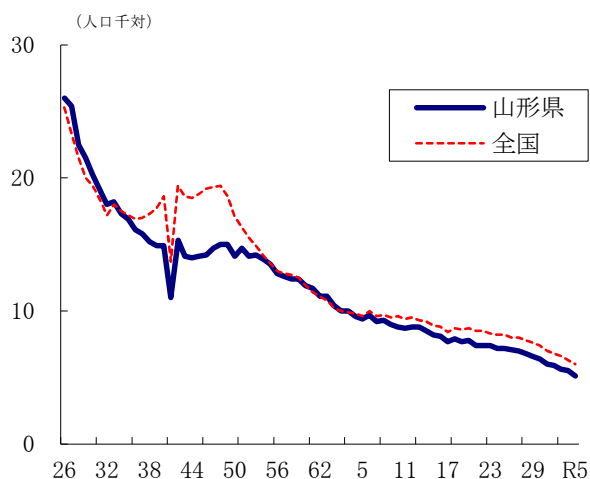


図1-2 出生率の年次推移(山形県・全国)

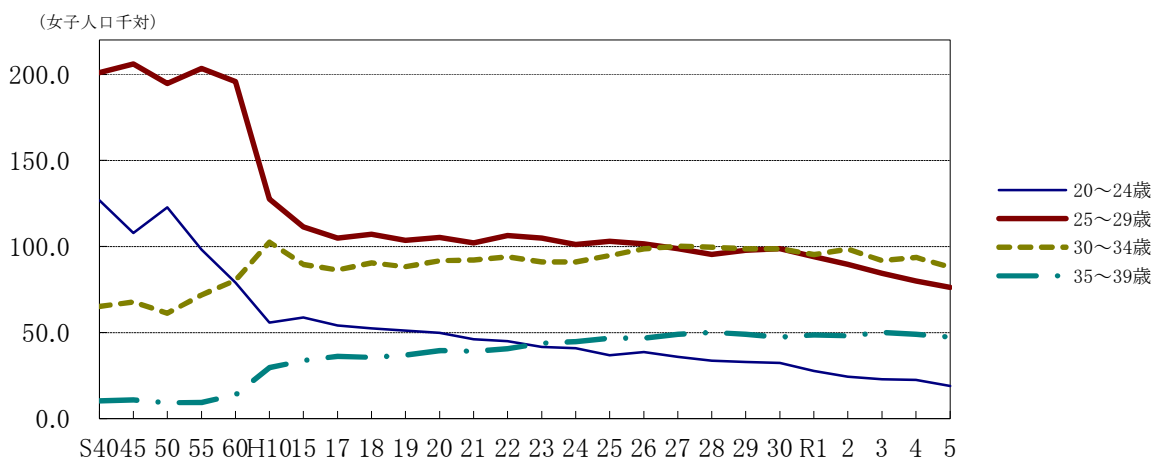


(3) 母の年齢(5歳階級)別にみた出生率(女子人口千対)

母の年齢階級(5歳階級)別に県の出生率(各階級別女性人口千対)をみると、昭和50年代から20~24歳及び25~29歳の出生率が低下し始め、代わって30~34歳及び35~39歳の出生率が上昇しており、晩産化の傾向がうかがわれる。

令和5年は、20~39歳までの全年齢階級で出生率が前年を下回った。

図2 母の年齢(5歳階級)別にみた出生率(女子人口千対)の年次推移 (山形県)



(4) 合計特殊出生率

合計特殊出生率は、県1.22(前年比△0.10)、全国1.20(前年比△0.06)であった。県の全国順位は第34位(前年29位)であった。

表2 合計特殊出生率の年次推移(山形県・全国)

	昭和45年	50年	55年	60年	平成2年	7年	12年	17年	22年	27年	令和2年	3年	4年	5年
山形県	1.98	1.96	1.93	1.87	1.75	1.69	1.62	1.45	1.48	1.48	1.37	1.32	1.32	1.22
全国	2.13	1.91	1.75	1.76	1.54	1.42	1.36	1.26	1.39	1.45	1.33	1.30	1.26	1.20

(注)率算出のための分母に用いた人口:国勢調査年次は国勢調査確定数の日本人人口、他の年次は、全国は10月1日現在推計人口(各歳別)の日本人人口(総務省統計局)、都道府県は平成26年までは10月1日現在推計人口(5歳階級別)の総人口(外国人含む。総務省統計局)、平成28~令和元年は10月1日現在推計人口(5歳階級別)の日本人人口(総務省統計局)を使用している。

2 死 亡

(1) 死亡数及び死亡率

死亡数は、県16,975人（前年比92人）、全国1,576,016（前年比6,966人）となり、県、全国ともに増加した。

死亡率（人口千対）は、県16.7（前年比0.4）、全国13.0（前年比0.1）であった。

県の全国順位は第5位（前年同順位）であった。

(2) 死亡の動向

死亡率は、県、全国ともに昭和50年代初めまでは低下傾向が続いていたが、その後ほぼ横ばいで推移し、昭和63年以降は上昇傾向にある。

図3-1 死亡数の年次推移(山形県)

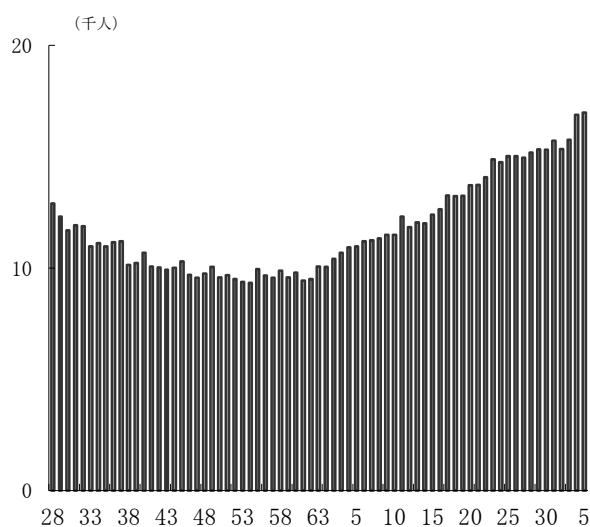
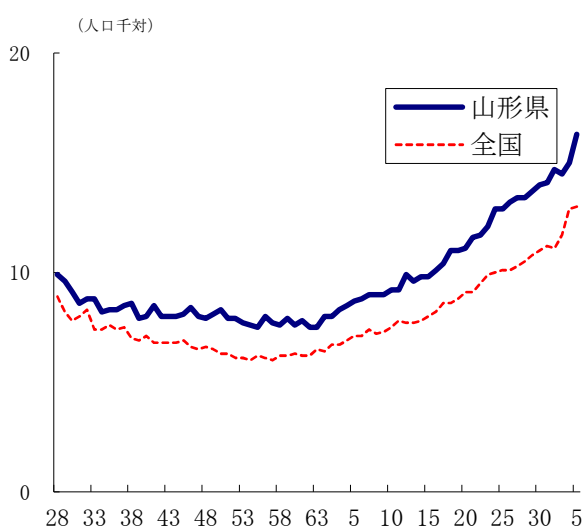


図3-2 死亡率の年次推移(山形県・全国)



(3) 年齢調整死亡率

人口の年齢構成の差による影響を取り除いた死亡状況を表す年齢調整死亡率（人口千対）は、県は男14.0、女8.0、全国は男14.1、女7.8となった。

表3 年齢調整死亡率(人口千対)の年次推移

		昭和 60年	平成 2年	7年	12年	17年	22年	27年	令和 2年	3年	4年	5年
山形県	男	8.2	7.4	6.9	6.2	6.0	5.3	5.0	13.4	13.5	14.4	14.0
	女	4.9	4.2	3.6	3.2	3.0	2.7	2.5	7.5	7.5	7.9	8.0
全 国	男	8.1	7.5	7.2	6.3	5.9	5.4	4.9	13.3	13.6	14.4	14.1
	女	4.8	4.2	3.8	3.2	3.0	2.7	2.6	7.2	7.4	7.9	7.8

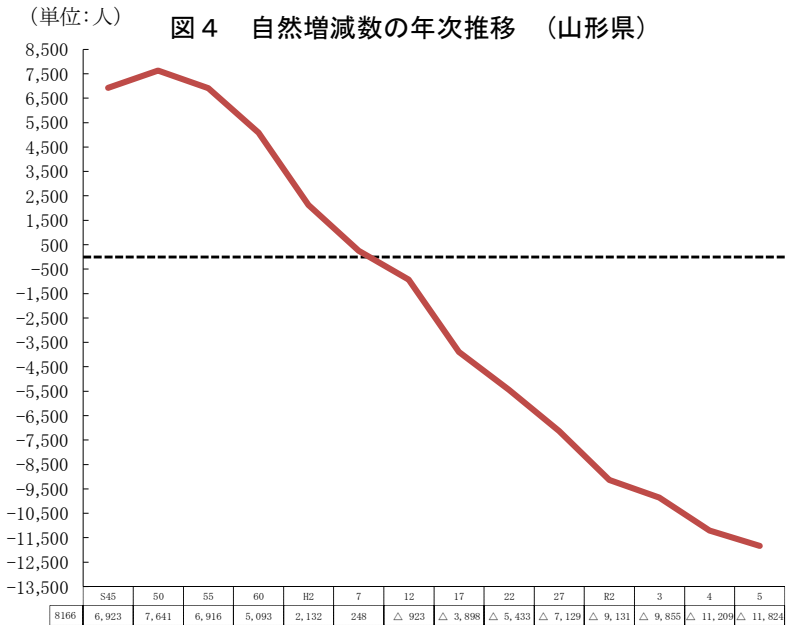
注) 山形県の年齢調整死亡率は、県健康福祉企画課調べ。

年齢調整死亡率の基準人口は、令和元年度まで昭和60年モデル人口であったが、令和2年度より平成27年モデル人口(24ページ参照)を使用。

国勢調査年次は国勢調査確定数(年齢・国籍不詳を按分した人口)の日本人人口、他の年次は県統計企画課「山形県の人口と世帯数」の総人口(5歳階級別)で算出。

3 自然増減数

出生と死亡の差である自然増減数は、県△11,824人（前年比△615人）、全国△848,728人（前年比△50,437人）となり、県と全国共にマイナスとなった。自然増減率（人口千対）は、県△11.6（前年比△0.7）、全国△7.0（前年比△0.5）であった。



4 死 因

(1) 死因別死亡数・死因順位

県における死因の上位3位は、昭和32年以降、三大生活習慣病（悪性新生物、心疾患、脳血管疾患）が占めていたが、平成30年から老衰が3位となった。

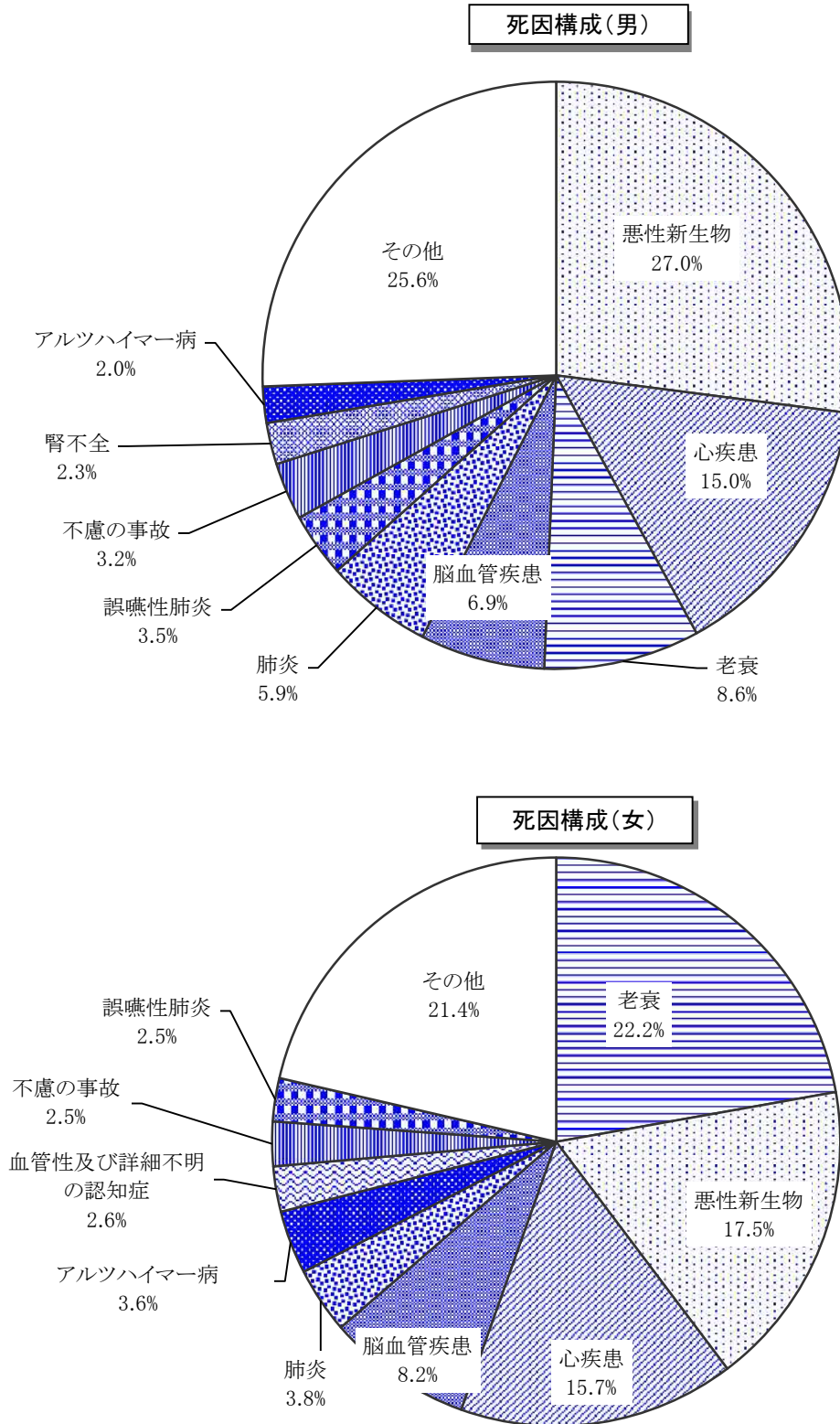
また、県の肺炎による死亡数は、808人で前年より52人増加している。自殺による死亡数は、156人で前年より28人減少となった。

表4 死因順位別・性別死亡数、死亡率（人口10万対）、構成割合（山形県）

順位	死 因	総 数			男			女				
		実 数	率	割合 %	(順位)	実 数	率	割合 %	(順位)	実 数	率	割合 %
1	悪性新生物	3,734	366.8	22.0	(1)	2,161	437.4	27.0	(2)	1,573	300.8	17.5
2	老衰	2,680	263.3	15.8	(3)	686	138.9	8.6	(1)	1,994	381.3	22.2
3	心疾患	2,613	256.7	15.4	(2)	1,201	243.1	15.0	(3)	1,412	270.0	15.7
4	脳血管疾患	1,291	126.8	7.6	(4)	551	111.5	6.9	(4)	740	141.5	8.2
5	肺炎	808	79.4	4.8	(5)	471	95.3	5.9	(5)	337	64.4	3.8
6	誤嚥性肺炎	503	49.4	3.0	(6)	282	57.1	3.5	(9)	221	42.3	2.5
7	アルツハイマー病	483	47.4	2.8	(9)	159	32.2	2.0	(6)	324	62.0	3.6
8	不慮の事故	480	47.2	2.8	(7)	253	51.2	3.2	(8)	227	43.4	2.5
9	腎不全	346	34.0	2.0	(8)	183	37.0	2.3	(10)	163	31.2	1.8
10	血管性及び詳細不明の認知症	340	33.4	2.0	(10)	109	22.1	1.4	(7)	231	44.2	2.6

注) 割合は、死亡数合計（総数16,975人、男7,994人、女8,981人）に対する死因別構成割合である。

図5 男女別死因構成(山形県)

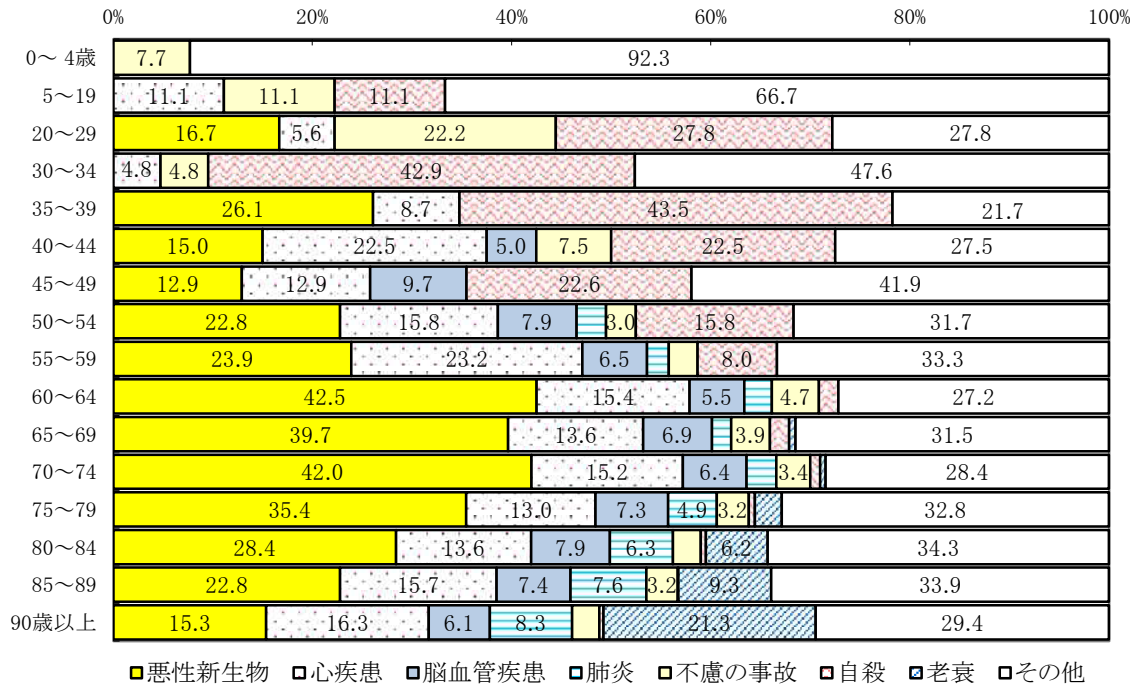


(2) 年齢階級（5歳階級）別死因

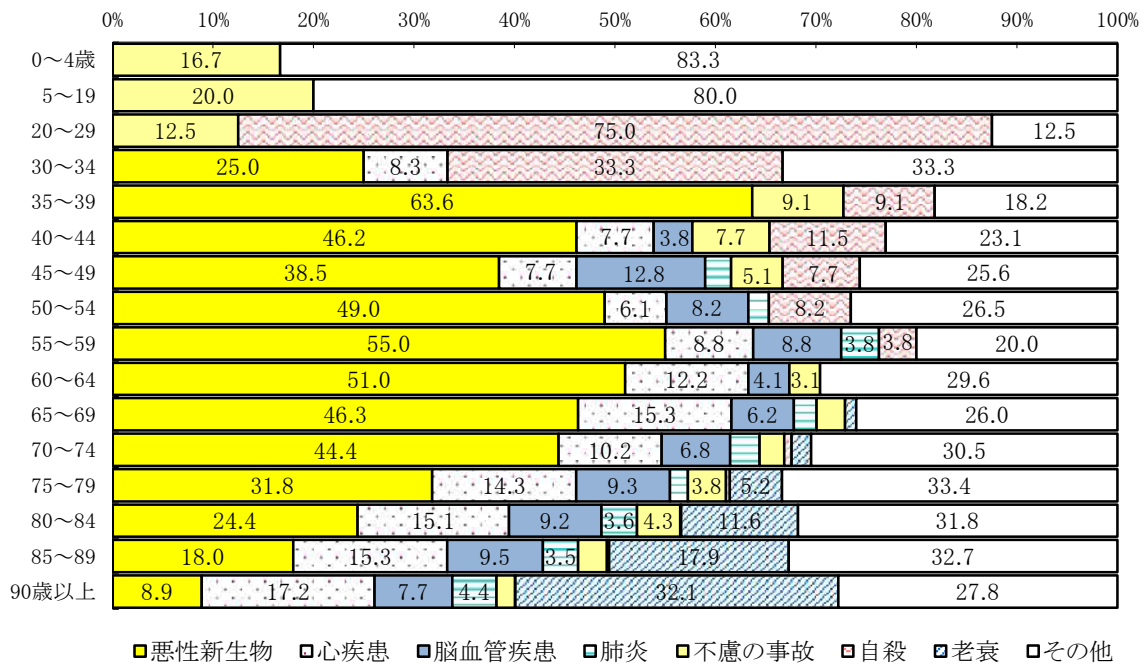
年齢階級（5歳階級）別に死因の構成割合をみると、悪性新生物の占める割合が、男性では50歳代前半から80歳代後半、女性では30歳代後半から80歳代後半で死因の第1位となり、男性は60歳代前半で、女性は50歳代後半で死因に占める割合が最も高くなっている。

また、自殺についてみると、男性は20歳代から40歳代後半、女性は20歳代から30歳代前半で死因に占める割合が高い傾向となっている。

図6 性別・年齢階級別の主な死因の構成割合（山形県）
(男)



(女)



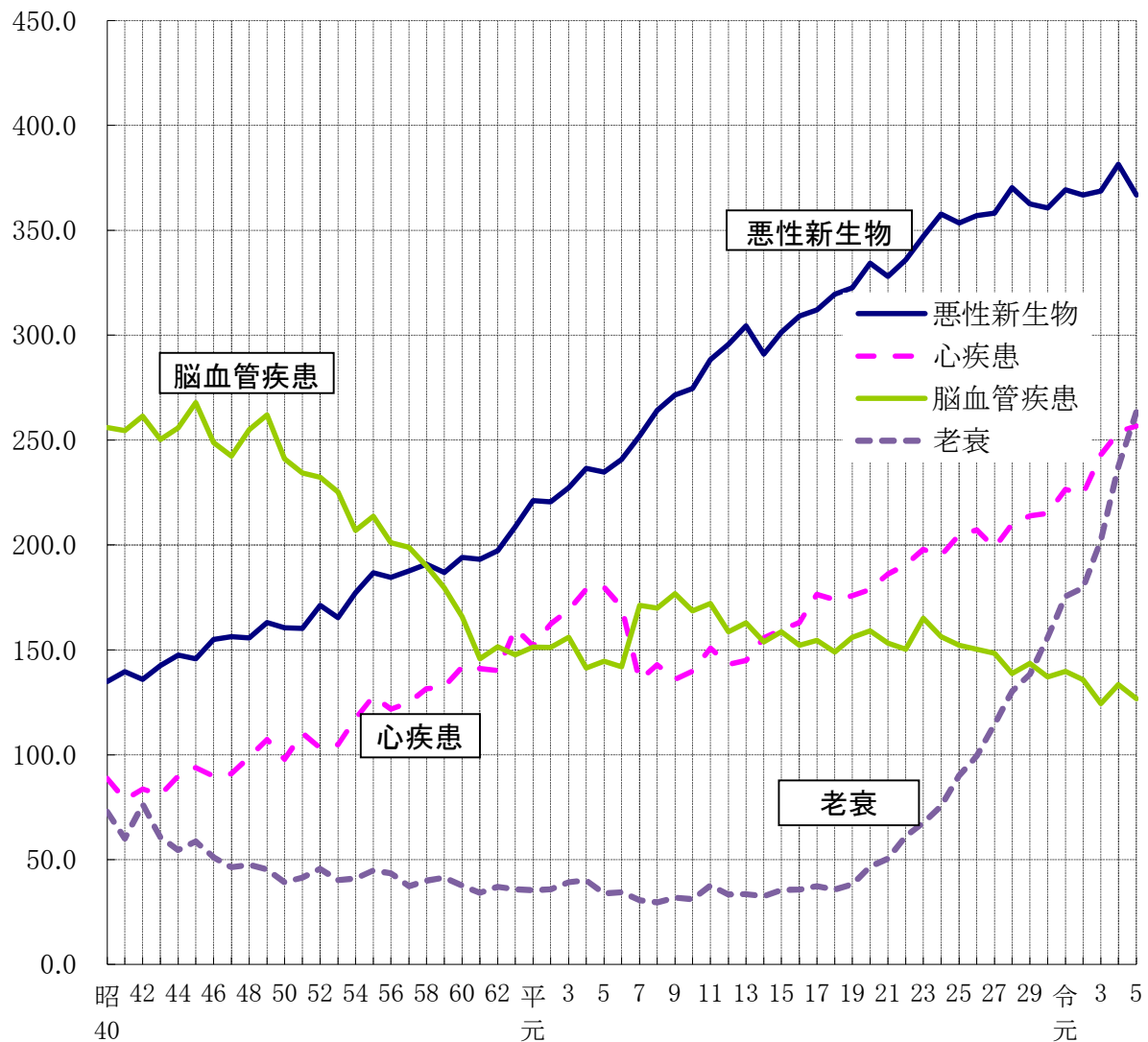
(3) 死因の動向

県の主要な死因の死亡率（人口10万対）の年次推移をみると、昭和57年までは脳血管疾患が死因の第1位を占めていたが、昭和58年には年々上昇傾向にあった悪性新生物と逆転し、その後は、悪性新生物が第1位に定着したまま上昇を続けている。脳血管疾患の死亡率は、昭和50年以降低下傾向にあり、平成30年には老衰と順位が入れ替わって第4位となった。

平成7年には、脳血管疾患と心疾患の順位も入れ替わっているが、これは平成7年1月からの「第10回修正国際疾病、障害及び死因統計分類（ICD-10）」の適用による死因分類内容や死因選択ルールの変更と、死亡診断書様式の改訂等の影響によるものであり、死因傾向が急激に変化したものではない。その後は脳血管疾患が第2位で推移していたが、心疾患の上昇傾向、脳血管疾患の低下傾向が続いたことから、平成14年には再び心疾患が第2位となっている。

図7 3大死因別死亡率の年次推移（山形県）

死亡率（人口10万対）



(4) 部位別にみた悪性新生物

令和5年の悪性新生物による死亡数は、県3,734人(前年比△207人)、全国382,504人(前年比△3,293人)であり、県、全国ともに減少した。

悪性新生物による死亡率(人口10万対)は県366.8(前年比△14.7)、全国315.6(前年比△0.5)であった。

県の全国順位は第11位(前年第8位)であった。

悪性新生物の死亡数を部位別にみると、男性では、「気管、気管支及び肺」、「胃」、「結腸・直腸S状結腸移行部及び直腸(大腸)」の順に多く、女性では、「結腸・直腸S状結腸移行部及び直腸(大腸)」、「膵」、「気管、気管支及び肺」の順に多い。

また、昭和60年以降の死亡割合を年次推移でみると、男性では「胃」の割合が低くなり、「気管、気管支及び肺」及び「結腸・直腸S状結腸移行部及び直腸(大腸)」の割合が高くなってきている。女性では「胃」の割合が低くなり、「結腸・直腸S状結腸移行部及び直腸(大腸)」「膵」の割合が高くなってきている。

図8 悪性新生物の部位別・性別死亡割合 (山形県)

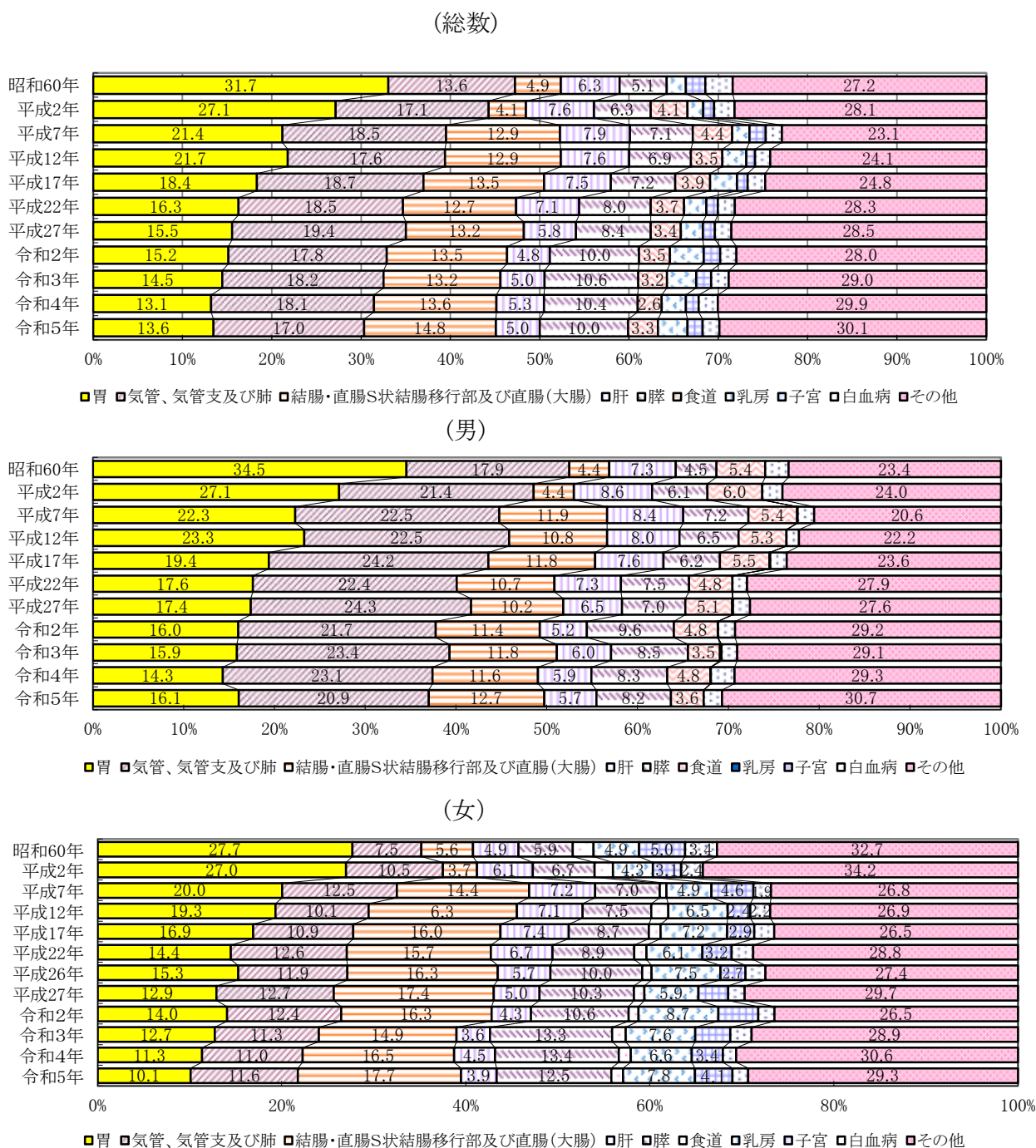


表5 悪性新生物の主な部位別死亡数及び死亡率(人口10万対)の年次推移

		山形県						全国		
		死亡数			死亡率(人口10万対)			死亡率(人口10万対)		
		総数	男	女	総数	男	女	総数	男	女
総数	平成17年	3,774	2,211	1,563	312.0	378.8	249.6	258.3	319.1	200.3
	平成22年	3,906	2,328	1,578	328.0	416.2	261.5	279.7	343.4	219.2
	平成27年	4,006	2,333	1,673	358.2	432.9	288.7	295.5	359.7	234.6
	令和2年	3,890	2,238	1,652	366.8	435.5	302.2	306.6	368.3	248.3
	令和5年	3,734	2,161	1,573	366.8	437.4	300.8	315.6	375.8	258.7
食道	平成17年	141	121	20	11.7	20.7	3.2	8.9	15.4	2.7
	平成22年	132	111	21	11.4	19.8	3.5	9.4	16.2	2.9
	平成27年	139	120	19	12.4	22.3	3.3	9.4	16.0	3.1
	令和2年	126	108	18	11.9	21.0	3.3	8.9	15.0	3.2
	令和5年	98	78	20	9.6	15.8	3.8	8.9	14.7	3.4
胃	平成17年	693	429	264	57.3	73.5	42.2	39.9	53.0	27.4
	平成22年	638	410	228	54.9	73.3	37.8	39.7	53.5	26.5
	平成27年	622	406	216	55.6	75.3	37.3	37.2	50.5	24.7
	令和2年	590	358	232	55.6	69.7	42.4	34.3	46.3	22.9
	令和5年	506	347	159	49.7	70.2	30.4	32.0	43.0	21.6
大腸 (結腸、直腸S状結腸 移行部及び直腸)	平成17年	510	260	250	42.2	44.5	39.9	32.4	35.9	28.9
	平成22年	497	250	247	42.7	44.7	40.9	35.0	38.9	31.3
	平成27年	528	237	291	47.2	44.0	50.2	39.7	44.0	35.6
	令和2年	526	256	270	49.6	49.8	49.4	41.9	46.2	38.0
	令和5年	554	275	279	54.4	55.7	53.3	43.9	47.4	40.4
肝及び肝内胆管	平成17年	283	167	116	23.4	28.6	18.5	27.2	37.7	17.1
	平成22年	277	171	106	23.8	30.6	17.6	25.9	34.9	17.4
	平成27年	234	151	83	20.9	28.0	14.3	23.1	31.1	15.4
	令和2年	187	116	71	17.6	22.6	13.0	20.1	27.1	13.5
	令和5年	185	124	61	18.2	25.1	11.7	18.9	25.8	12.3
膵	平成17年	273	137	136	22.6	23.5	21.7	18.2	19.9	16.5
	平成22年	314	174	140	27.0	31.1	23.2	22.2	23.7	20.7
	平成27年	335	163	172	30.0	30.2	29.7	25.4	26.5	24.4
	令和2年	389	214	175	36.7	41.6	32.0	30.5	31.5	29.7
	令和5年	373	177	196	36.6	35.8	37.5	33.1	33.7	32.6
気管、気管支 及び肺	平成17年	705	535	170	58.3	91.7	27.2	49.2	73.3	26.1
	平成22年	721	522	199	62.0	93.3	33.0	55.2	81.8	30.0
	平成27年	779	566	213	69.7	105.0	36.8	59.4	87.2	32.9
	令和2年	691	486	205	65.2	94.6	37.5	61.3	88.7	35.2
	令和5年	635	452	183	62.4	91.5	35.0	62.5	89.8	36.7
乳房	平成17年	113	-	113	9.3	-	18.0	8.6	0.1	16.6
	平成22年	98	2	96	8.4	0.4	15.9	9.9	0.1	19.2
	平成27年	99	1	98	8.9	0.2	16.9	10.9	0.2	21.1
	令和2年	147	4	143	13.9	0.8	26.2	12.0	0.2	23.1
	令和5年	124	1	123	12.2	0.2	23.5	13.0	0.2	25.1
白血病	平成17年	74	40	34	6.1	6.9	5.4	5.8	7.0	4.6
	平成22年	75	38	37	6.5	6.8	6.1	6.4	7.9	5.0
	平成27年	74	44	30	6.6	8.2	5.2	6.9	8.4	5.5
	令和2年	71	42	29	6.7	8.2	5.3	7.3	9.1	5.5
	令和5年	71	44	27	7.0	8.9	5.2	8.1	10.3	6.1

注1) 山形県の男女別及び部位別の死亡率(人口10万対)は、県健康福祉企画課調べ。

注2) 死亡数の総数は主な部位別の数値の合計とは一致しない。

(5)脳血管疾患

県の令和5年の脳血管疾患による死亡数は1,291人で、前年よりも87人減少した。死亡率（人口10万対）は126.8で、全国値86.3を大きく上回り全国第5位（前年第3位）である。

死亡率の年次推移をみると、昭和45年の267.8をピークとして低下傾向にあり、昭和61年以降はほぼ横ばいで推移した。平成7年は、ICD-10導入に伴う死因選択ルールの変更により上昇したのと考えられるが、その後は再び低下傾向にある。

なお、平成17年以降の病類別死亡数及び死亡率（人口10万対）の推移は下表のとおりである。

表6 脳血管疾患の病類別死亡数・死亡率

		山形県						全国		
		死亡数			死亡率(人口10万対)			死亡率(人口10万対)		
		総数	男	女	総数	男	女	総数	男	女
総数	平成17年	1,869	831	1,038	154.5	142.4	165.8	105.3	103.3	107.1
	平成22年	1,749	815	934	150.4	145.7	154.8	97.7	97.7	97.6
	平成27年	1,659	710	949	148.3	131.7	163.8	89.4	87.8	90.8
	令和2年	1,439	638	801	135.7	124.2	146.5	83.5	84.0	83.0
	令和5年	1,291	551	740	126.8	111.5	141.5	86.3	87.7	84.8
くも膜下出血	平成17年	196	73	123	16.2	12.5	19.6	11.8	9.2	14.2
	平成22年	176	56	120	15.1	10.0	19.9	10.8	8.5	12.9
	平成27年	169	60	109	15.1	11.1	18.8	10.0	7.6	12.2
	令和2年	130	52	78	12.3	10.1	14.3	9.3	6.9	11.5
	令和5年	137	44	93	13.5	8.9	17.8	9.2	7.0	11.3
脳内出血	平成17年	395	207	188	32.7	35.5	30.0	26.4	29.7	23.3
	平成22年	421	240	181	36.2	42.9	30.0	26.7	30.5	23.0
	平成27年	374	186	188	33.4	34.5	32.4	25.6	28.7	22.7
	令和2年	368	187	181	34.7	36.4	33.1	25.9	29.6	22.4
	令和5年	323	160	163	31.7	32.4	31.2	27.0	30.4	23.8
脳梗塞	平成17年	1,245	540	705	102.9	92.5	112.6	64.2	61.7	66.5
	平成22年	1,121	504	617	96.4	90.1	102.3	57.7	56.1	59.2
	平成27年	1,086	451	635	97.1	83.7	109.6	51.5	49.3	53.6
	令和2年	924	392	532	87.1	76.3	97.3	46.1	45.4	46.8
	令和5年	809	339	470	79.5	68.6	89.9	47.5	47.8	47.2
その他の 脳血管疾患	平成17年	33	11	22	2.7	1.9	3.5			
	平成22年	31	15	16	2.7	2.7	2.7			
	平成27年	30	13	17	2.7	2.4	2.9			
	令和2年	17	7	10	1.6	1.4	1.8			
	令和5年	22	8	14	2.2	1.6	2.7			

注) 山形県の男女別及び病類別の死亡率(人口10万対)は、県健康福祉企画課調べ。

(6)心疾患

県の令和5年の心疾患による死亡数は2,613人で、前年より10人減少した。死亡率（人口10万対）は256.7で、全国値の190.7を大きく上回り全国第6位（前年第7位）である。

死亡率の年次推移をみると、昭和30年頃から上昇傾向にあったが、平成7年は前年より大きく低下している。これは、死亡診断書様式の改訂に伴い「心不全」の記載が減少し、見かけ上心疾患が減少したものと考えられる。その後は再び上昇傾向にある。

なお、平成17年以降の病類別死亡数及び死亡率（人口10万対）の推移は下表のとおりである。

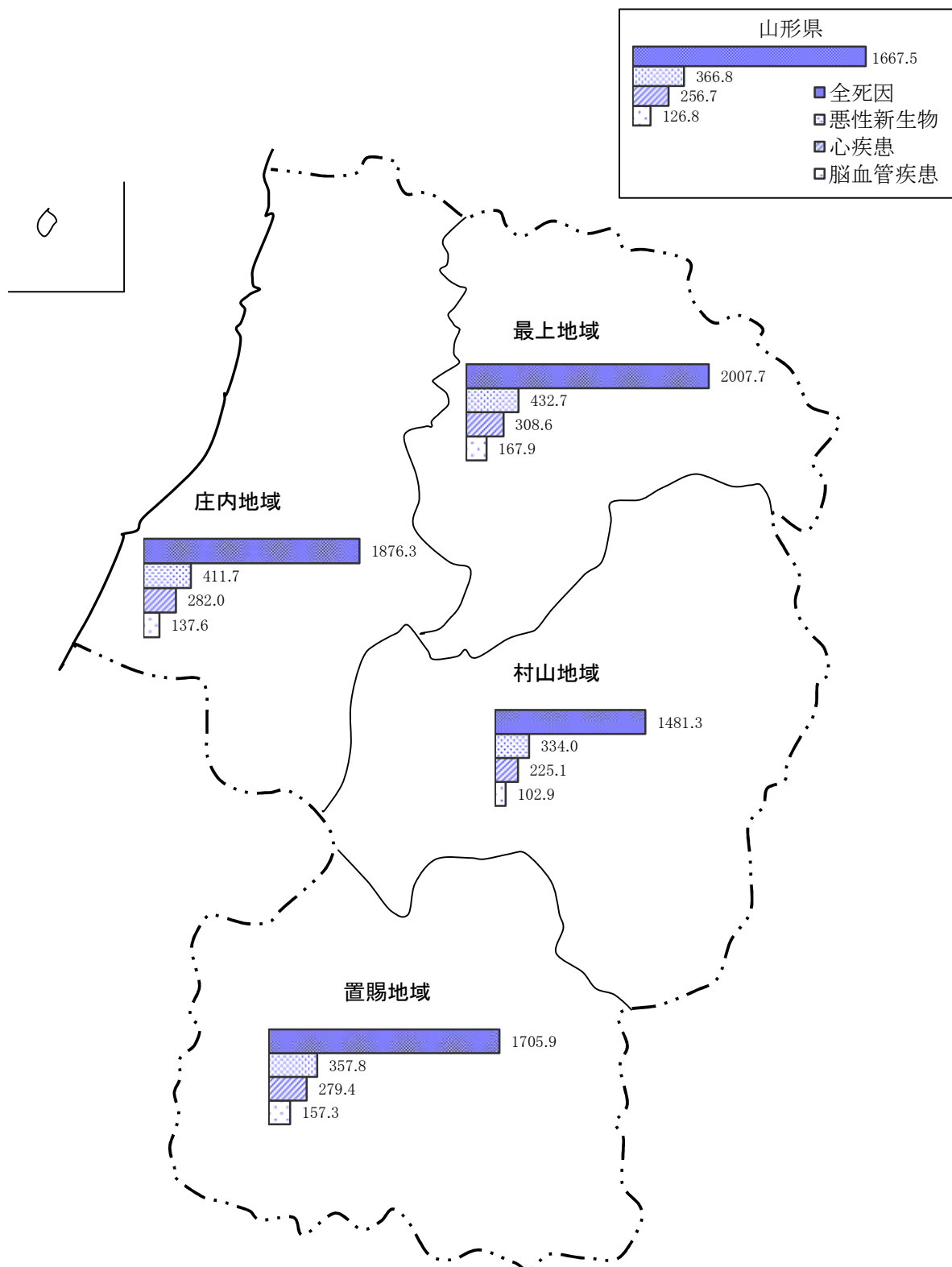
表7 心疾患の病類別死亡数・死亡率

		山形県						全国		
		死亡数			死亡率(人口10万対)			死亡率(人口10万対)		
		総数	男	女	総数	男	女	総数	男	女
総数	平成17年	2,133	1,045	1,088	176.3	179.0	173.8	137.2	136.3	138.0
	平成22年	2,215	997	1,218	190.5	178.2	201.9	149.8	144.2	155.2
	平成27年	2,223	1,023	1,200	198.8	189.8	207.1	156.5	151.0	161.7
	令和2年	2,379	1,109	1,270	224.3	215.8	232.3	166.6	165.5	167.7
	令和5年	2,613	1,201	1,412	256.7	243.1	270.0	190.7	192.1	189.5
慢性リウマチ性 心疾患	平成17年	46	19	27	3.8	3.3	4.3	2.0	1.3	2.6
	平成22年	42	15	27	4.0	3.4	4.6	1.9	1.2	2.6
	平成27年	34	13	21	3.0	2.4	3.6	1.8	1.2	2.4
	令和2年	35	8	27	3.3	1.6	4.9	1.6	1.1	2.1
	令和5年	19	7	12	1.9	1.4	2.3	1.6	1.1	2.0
急性心筋梗塞	平成17年	645	360	285	53.3	61.7	45.5	37.4	41.8	33.2
	平成22年	665	340	325	57.2	60.8	53.9	33.7	38.2	29.5
	平成27年	607	348	259	54.3	64.6	44.7	29.7	34.6	25.0
	令和2年	552	313	239	52.0	60.9	43.7	24.7	29.9	19.9
	令和5年	621	347	274	61.0	70.2	52.4	25.6	31.2	20.3
その他の 虚血性心疾患	平成17年	264	150	114	21.8	25.7	18.2	23.2	26.3	20.3
	平成22年	220	107	113	18.9	19.1	18.7	27.4	31.3	23.7
	平成27年	216	123	93	19.3	22.8	16.1	27.5	32.7	22.6
	令和2年	262	149	113	24.7	29.0	20.7	29.8	37.1	22.9
	令和5年	344	187	157	33.8	37.9	30.0	33.2	42.1	24.9
慢性非リウマチ性 心内膜疾患	平成17年	130	44	86	10.7	7.5	13.7	6.0	4.0	7.8
	平成22年	135	46	89	11.6	8.2	14.8	7.2	4.7	9.6
	平成27年	143	57	86	12.8	10.6	14.8	8.5	5.8	11.1
	令和2年	164	44	120	15.5	8.6	21.9	9.6	6.3	12.6
	令和5年	146	46	100	14.3	9.3	19.1	9.8	6.6	12.9
心筋症	平成17年	50	33	17	4.1	5.7	2.7	2.9	3.7	2.1
	平成22年	57	34	23	4.9	6.1	3.8	3.0	3.6	2.3
	平成27年	57	31	26	5.1	5.8	4.5	3.1	3.6	2.5
	令和2年	48	27	21	4.5	5.3	3.8	3.0	3.4	2.5
	令和5年	37	21	16	3.6	4.3	3.1	2.8	3.3	2.4
不整脈及び 伝導障害	平成17年	224	106	118	18.5	18.2	18.8	17.8	18.2	17.5
	平成22年	267	125	142	23.0	22.3	23.5	19.9	19.9	19.8
	平成27年	280	112	168	25.0	20.8	29.0	24.2	24.1	24.3
	令和2年	341	174	167	32.2	33.9	30.5	25.1	25.9	24.4
	令和5年	408	185	223	40.1	37.4	42.6	29.7	31.1	28.4
心不全	平成17年	716	301	415	59.2	51.6	66.3	44.6	37.3	51.7
	平成22年	798	316	482	68.6	56.5	79.9	52.9	41.1	64.1
	平成27年	858	329	529	76.7	61.0	91.3	57.3	44.2	69.8
	令和2年	946	379	567	89.2	73.8	103.7	68.1	56.5	79.2
	令和5年	1,001	392	609	98.3	79.4	116.4	81.9	69.7	93.4
その他の心疾患	平成17年	58	32	26	4.8	5.5	4.2			
	平成22年	31	14	17	2.7	2.5	2.8			
	平成27年	28	10	18	2.5	1.9	3.1			
	令和2年	31	15	16	2.9	2.9	2.9			
	令和5年	37	16	21	3.6	3.2	4.0			

(7) 地域別死因

本県の三大生活習慣病の死亡率を県内4ブロック別にみると、悪性新生物、心疾患、脳血管疾患の3項目について、最上地域が最も高くなっている。

図9 地域別にみた三大生活習慣病の死亡率(人口10万対)

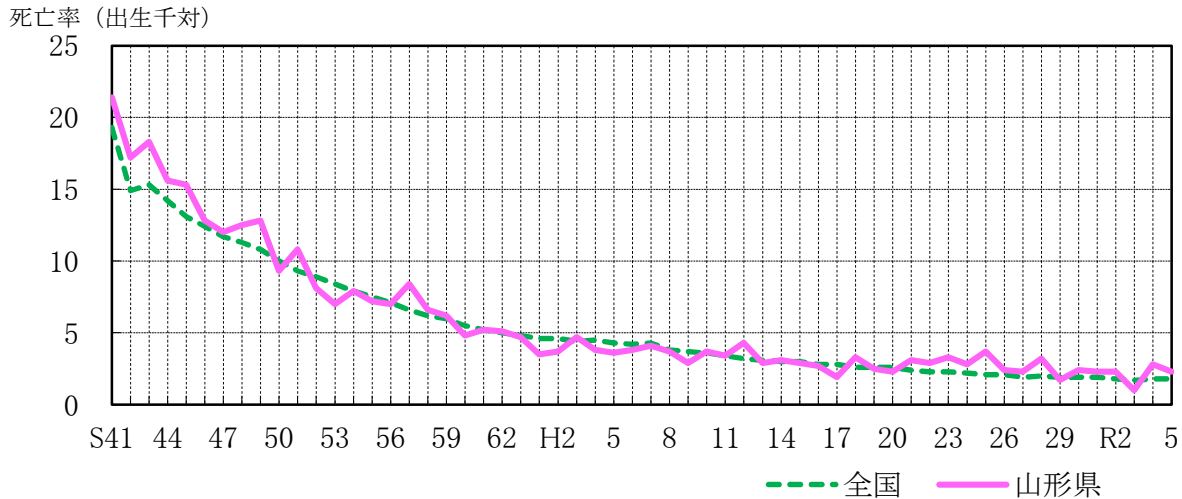


注) 地域別の死亡率(人口10万対)は、県健康福祉企画課調べ。

5 乳児死亡

令和5年の乳児死亡数は、県12人(前年比△4人)、全国1,326人(前年比△30人)であった。
 乳児死亡率(出生千対)は、県2.3(前年比△0.5)、全国1.8(前年同率)であった。
 県の全国順位は第2位(前年第1位)であった。
 県の乳児死亡率の年次推移をみると、戦前は100を超えていたが、戦後急速に改善され、近年はほぼ横ばいに推移している。

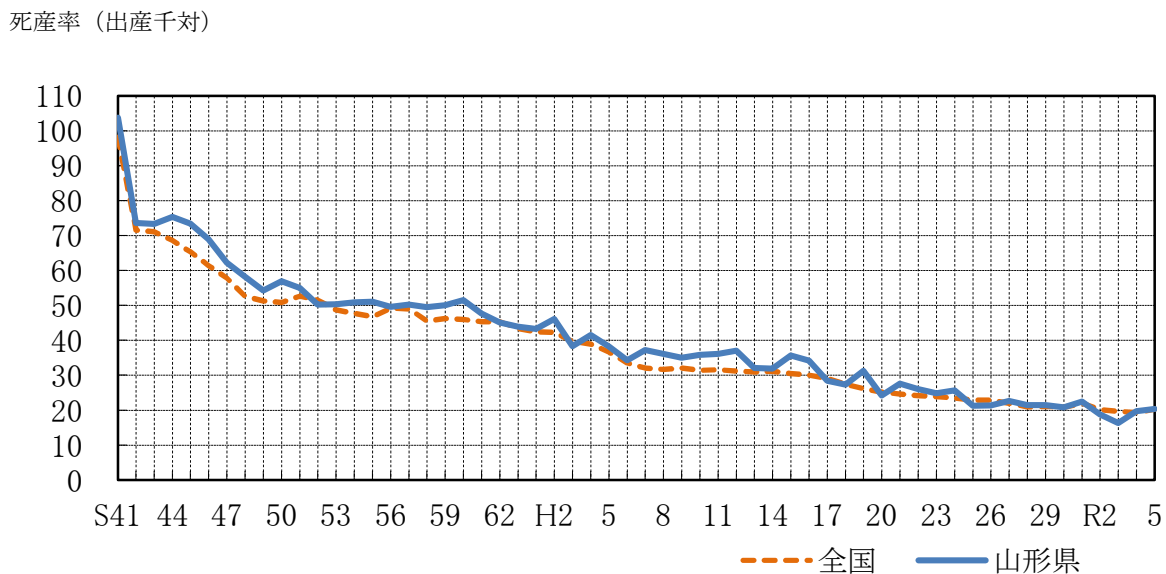
図10 乳児死亡率の年次推移 (山形県・全国)



6 死産

令和5年の死産数は、県107人(前年比△7人)、全国15,534人(前年比+355人)となり、県は減少し、全国は増加した。
 死産率(出産千対)は県20.3(前年比+0.6)、全国20.9(前年比+1.6)であった。
 県の全国順位は第26位(前年第19位)であった。
 県の死産率の年次推移をみると、昭和30年代中頃までは100を超える水準にあった。その後、昭和41年「丙午」(ひのえうま)の出生数の減少による極端な動きを除き、ゆるやかな低下傾向にある。

図11 死産率の年次推移(山形県・全国)



7 婚姻

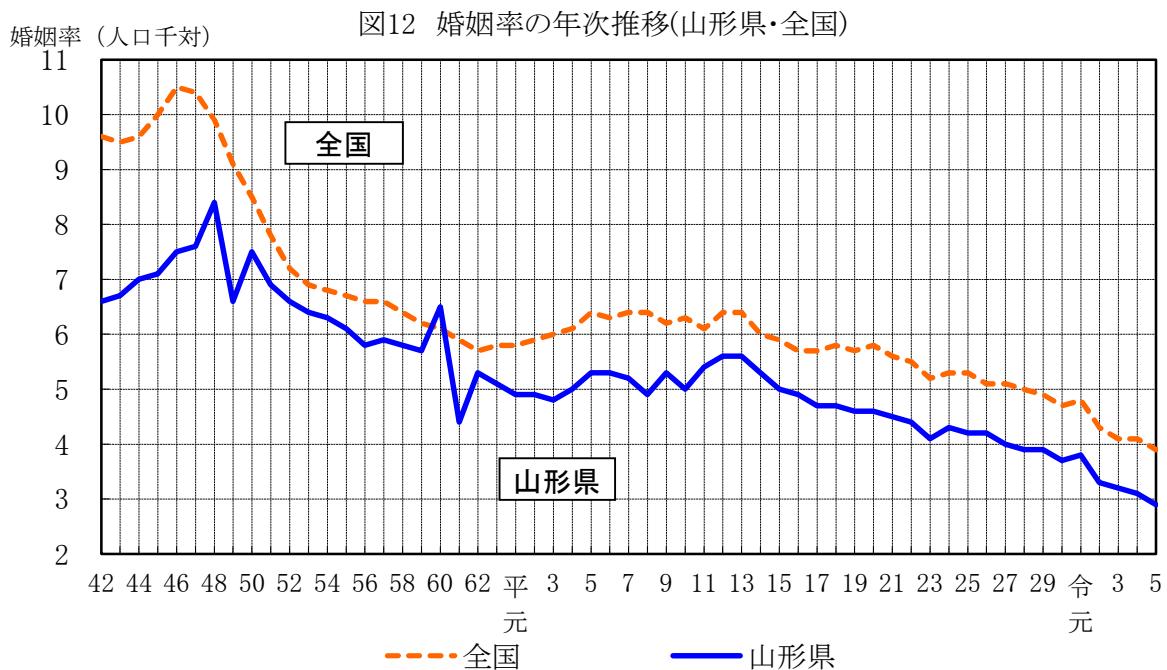
(1) 婚姻件数及び婚姻率

令和5年の婚姻件数は、県2,971組(前年比△213組)、全国474,741組(前年比△30,189組)となり、県、全国ともに減少した。

婚姻率(人口千対)は、県2.9(前年比△0.2)、全国3.9(前年比△0.2)であった。

県の全国順位は第45位(前年第44位)であった。

県の婚姻率の年次推移をみると、昭和48年の8.4をピークに、昭和49年、昭和61年の寅年の影響による極端な動きを除き、平成3年までは低下傾向にあった。その後、平成11年(1999年)、平成12年(2000年)に若干上昇した後、再び低下傾向にある。



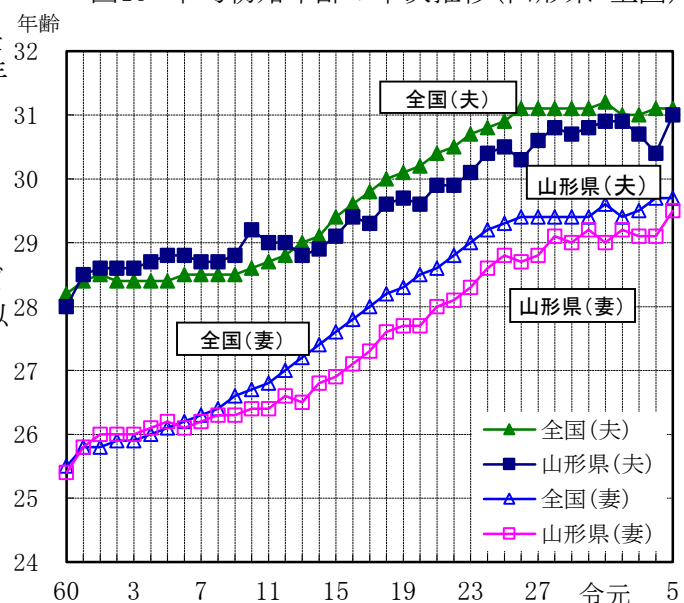
(2) 平均初婚年齢

令和5年の県の平均初婚年齢は、夫31.0歳(前年比+0.6歳)、妻29.5歳(前年比+0.4)であった。

全国の平均初婚年齢は、夫31.1歳(前年同数)、妻29.7歳(前年同数)であった。

県の平均初婚年齢の年次推移をみると、夫、妻ともに平成元年以降、ほぼ横ばいに推移していたが、平成14年以降上昇傾向となり、令和3年からは若干の下降傾向となっている。

図13 平均初婚年齢の年次推移(山形県・全国)



8 離 婚

令和5年の離婚件数は県1,223組（前年比+26組）、全国183,814組（前年比+4,715組）となった。

離婚率(人口千対)は県1.20（前年比+0.04）、全国1.52（前年比+0.05）であった。

県の全国順位は第45位(前年第42位)であった。

県の離婚率の年次推移をみると、昭和40年以降ゆるやかな上昇傾向にあり、昭和58年をピークに一旦は低下に転じたものの、平成2年以降、再び上昇傾向となった。その後、平成15年をピークに低下傾向にある。

図14-1 離婚件数の年次推移(山形県)

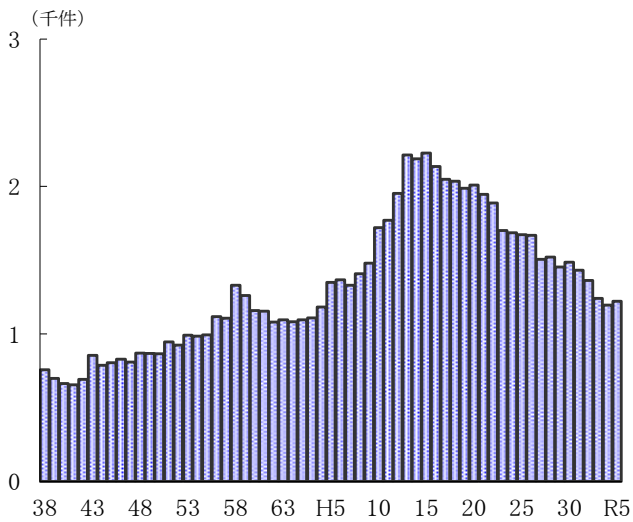


図14-2 離婚率の年次推移(山形県・全国)

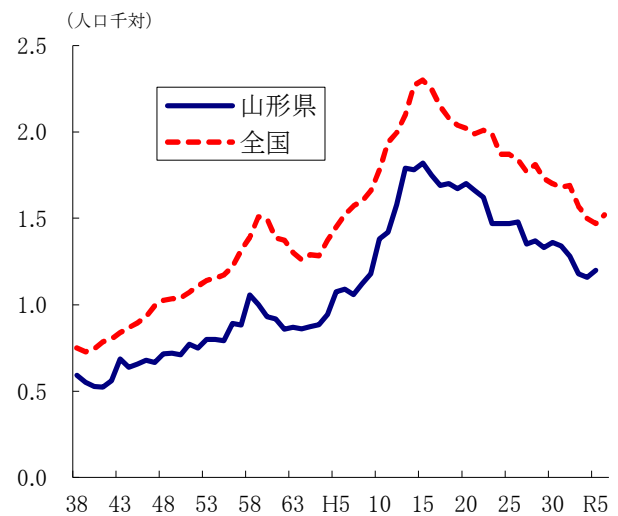
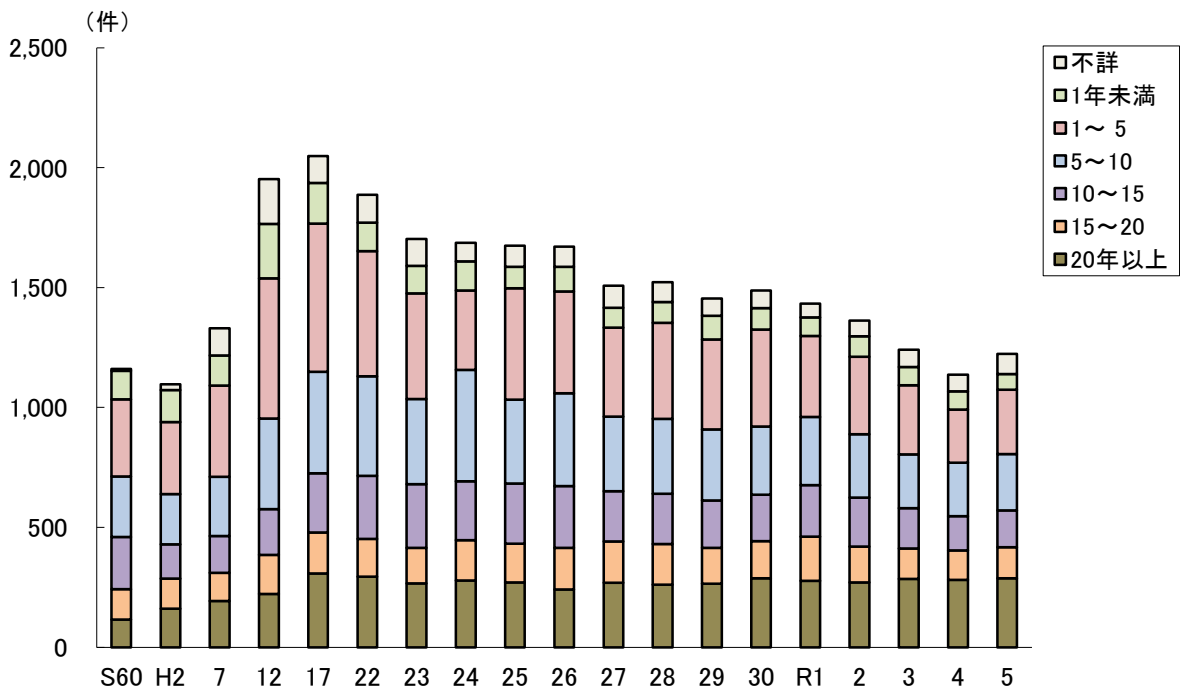


図15 同居期間別にみた離婚件数の年次推移(山形県)



(参考)都道府県別人口動態率

	出生率 (人口千対)	死亡率 (人口千対)	乳児 死亡率 (出生千対)	新生児 死亡率 (出生千対)	死産率 (出産千対)	周産期 死亡率 (出産千対)	婚姻率 (人口千対)	離婚率 (人口千対)	合計特殊 出生率
全 国	6.0	13.0	1.8	0.8	20.9	3.3	3.9	1.52	1.20
北 海 道	4.8	14.9	1.6	0.8	25.3	3.6	3.4	1.71	1.06
青 森 県	4.8	17.7	2.1	0.7	24.2	2.5	2.8	1.41	1.23
岩 手 県	4.7	17.0	2.2	0.6	22.3	3.1	2.9	1.29	1.16
宮 城 県	5.5	12.8	2.0	1.2	23.5	4.0	3.5	1.40	1.07
秋 田 県	4.0	19.3	2.8	2.5	24.3	6.1	2.5	1.27	1.10
山 形 県	5.1	16.7	2.3	1.9	20.3	3.5	2.9	1.20	1.22
福 島 県	5.2	15.7	2.3	1.1	21.4	3.5	3.2	1.46	1.21
茨 城 県	5.4	13.7	1.9	0.9	21.7	3.7	3.4	1.49	1.22
栃 木 県	5.4	13.6	1.2	0.3	20.5	3.5	3.6	1.48	1.19
群 馬 県	5.4	14.6	2.1	1.2	22.0	4.2	3.4	1.50	1.25
埼 玉 県	5.9	11.8	1.6	0.8	22.2	3.2	3.9	1.50	1.14
千 葉 県	5.9	12.0	2.1	1.0	21.3	3.7	3.8	1.50	1.14
東 京 都	6.4	10.2	1.6	0.7	21.9	3.1	5.3	1.49	0.99
神 奈 川 県	6.0	11.0	2.1	1.1	21.6	3.6	4.3	1.49	1.13
新 潟 県	5.2	15.7	1.8	0.6	22.3	3.5	3.0	1.19	1.23
富 山 県	5.6	15.3	2.4	1.3	16.4	3.3	3.3	1.14	1.35
石 川 県	6.2	13.5	1.6	0.9	15.4	2.5	3.5	1.24	1.34
福 井 県	6.3	14.3	2.4	1.1	22.1	4.6	3.6	1.29	1.46
山 梨 県	5.7	14.5	2.0	1.1	20.9	4.3	3.6	1.44	1.32
長 野 県	5.7	14.5	1.4	0.5	19.1	3.0	3.4	1.40	1.34
岐 阜 県	5.6	14.0	2.7	1.2	19.4	4.2	3.3	1.39	1.31
静 岡 県	5.5	13.9	1.6	0.8	22.1	4.2	3.6	1.46	1.25
愛 知 県	6.7	11.2	1.9	0.8	18.7	3.1	4.4	1.52	1.29
三 重 県	5.7	14.2	1.3	0.4	19.1	3.2	3.6	1.51	1.29
滋 賀 県	6.8	10.9	1.7	1.1	18.8	3.9	3.8	1.42	1.38
京 都 府	5.6	12.5	1.7	0.6	18.9	2.6	3.5	1.44	1.11
大 阪 府	6.5	12.4	2.2	1.1	19.5	3.3	4.5	1.71	1.19
兵 庫 県	6.2	12.6	1.3	0.4	18.1	2.6	3.7	1.54	1.29
奈 良 県	5.4	13.3	2.0	0.7	18.7	2.7	3.1	1.37	1.21
和 歌 山 県	5.5	16.4	1.4	0.6	19.2	3.3	3.3	1.66	1.33
鳥 取 県	6.1	15.6	3.1	0.9	20.4	2.8	3.4	1.47	1.44
島 根 県	5.9	16.3	2.4	1.1	17.0	2.9	3.3	1.25	1.46
岡 山 県	6.4	13.9	1.0	0.5	18.8	3.4	3.7	1.52	1.32
広 島 県	6.2	13.3	1.4	0.5	19.4	3.2	3.8	1.53	1.33
山 口 県	5.6	16.6	1.5	0.6	18.6	2.5	3.2	1.46	1.40
徳 島 県	5.7	16.4	1.5	0.5	18.6	2.6	3.3	1.39	1.36
香 川 県	5.9	15.0	2.1	0.9	19.0	3.3	3.6	1.56	1.40
愛 媛 県	5.4	15.9	1.9	0.4	18.8	2.9	3.3	1.53	1.31
高 知 県	5.1	17.3	1.2	0.3	24.2	2.7	3.0	1.61	1.30
福 岡 県	6.8	12.4	1.8	0.7	22.7	3.1	4.1	1.70	1.26
佐 賀 県	6.5	14.2	2.3	0.8	20.6	3.1	3.5	1.46	1.46
長 崎 県	6.1	15.7	2.6	1.3	19.8	4.7	3.2	1.43	1.49
熊 本 県	6.6	14.4	1.6	0.6	20.2	3.0	3.4	1.58	1.47
大 分 県	5.8	15.5	1.6	0.5	20.7	2.6	3.4	1.57	1.39
宮 崎 県	6.3	15.7	2.2	0.6	24.9	2.9	3.5	1.74	1.49
鹿 児 島 県	6.4	15.8	2.2	0.7	22.3	3.0	3.3	1.63	1.48
沖 縄 県	8.7	10.5	1.8	0.7	24.3	2.3	4.4	2.20	1.60

注1) 死産率は死産数を出産数(死産数に出生数を加えたもの)で除している。

注2) 周産期死亡率は周産期死亡数を出産数(妊娠満22週以後の死産数に出生数を加えたもの)で除している。

【参考】諸率の算出に用いた人口

日本人人口(全国・山形県)

	総数	男	女
	人	人	人
全 国	121,193,394	58,902,393	62,291,001
山 形 県	1,018,000	494,000	523,000

(資料)総務省統計局「令和5年10月1日現在推計人口(日本人人口)」
市部・郡部・保健所及び市町村については5ページを参照。

5歳階級別・男女別人口(山形県)

年齢階級	総数	男	女
歳	人	人	人
0～4	29,733	15,280	14,453
5～9	37,526	19,188	18,338
10～14	42,239	21,650	20,589
15～19	45,453	23,471	21,982
20～24	39,973	21,391	18,582
25～29	38,776	20,735	18,041
30～34	43,605	22,580	21,025
35～39	53,568	27,631	25,937
40～44	61,199	31,257	29,942
45～49	69,001	35,473	33,528
50～54	67,917	34,270	33,647
55～59	64,733	32,088	32,645
60～64	71,340	35,127	36,213
65～69	77,221	37,900	39,321
70～74	89,625	43,734	45,891
75～79	65,159	30,577	34,582
80～84	52,589	21,798	30,791
85～89	42,918	15,266	27,652
90～94	24,913	6,874	18,039
95～99	7,694	1,512	6,182
100歳以上	1,046	125	921
総 数	1,026,228	497,927	528,301

基準人口

(平成27年モデル人口)

年齢階級	基準人口
歳	人
0	978,000
1～4	4,048,000
5～9	5,369,000
10～14	5,711,000
15～19	6,053,000
20～24	6,396,000
25～29	6,738,000
30～34	7,081,000
35～39	7,423,000
40～44	7,766,000
45～49	8,108,000
50～54	8,451,000
55～59	8,793,000
60～64	9,135,000
65～69	9,246,000
70～74	7,892,000
75～79	6,306,000
80～84	4,720,000
85～89	3,134,000
90～94	1,548,000
95歳以上	423,000
総 数	125,319,000

(資料)県統計企画課「令和5年山形県の人口と世帯数」(総人口)

第 1 章

総 括

第1表 人口動態総覧、実数・率・保健所一市町村別

	出生		死亡		乳児死亡		新生児死亡		死産		自然	
	実数	率 (人口千対)	実数	率 (人口千対)	実数	率 (出生千対)	実数	率 (出生千対)	実数	率 (出産千対)	実数	率 (出産千対)
総数	5,151	5.1	16,975	16.7	12	2.3	10	1.9	107	20.3	57	10.8
市計	4,421	5.3	13,134	15.8	10	2.3	8	1.8	92	20.4	49	10.9
町村計	730	3.7	3,841	19.7	2	2.7	2	2.7	15	20.1	8	10.7
村山保健所	1,427	5.2	4,404	16.1	2	1.4	2	1.4	27	18.6	17	11.7
寒河江市	259	6.6	527	13.4	-	-	-	-	6	22.6	5	18.9
上山市	95	3.4	494	17.9	-	-	-	-	2	20.6	2	20.6
村山市	84	4.0	430	20.4	-	-	-	-	4	45.5	3	34.1
天童市	404	6.6	824	13.5	2	5.0	2	5.0	6	14.6	2	4.9
東根市	318	6.7	627	13.1	-	-	-	-	5	15.5	1	3.1
尾花沢市	46	3.4	283	20.8	-	-	-	-	-	-	-	-
山辺町	66	5.0	203	15.3	-	-	-	-	-	-	-	-
中山町	38	3.7	156	15.2	-	-	-	-	-	-	-	-
河北町	59	3.5	291	17.5	-	-	-	-	2	32.8	2	32.8
西川町	12	2.7	115	25.5	-	-	-	-	-	-	-	-
朝日町	19	3.3	172	29.6	-	-	-	-	1	50.0	1	50.0
大江町	13	1.8	155	21.8	-	-	-	-	-	-	-	-
大石田町	14	2.3	127	21.2	-	-	-	-	1	66.7	1	66.7
最上保健所	277	4.2	1,327	20.1	1	3.6	-	-	9	31.5	4	14.0
新庄市	166	5.1	569	17.5	1	6.0	-	-	6	34.9	3	17.4
金山町	21	4.5	109	23.4	-	-	-	-	-	-	-	-
最上町	20	2.7	153	20.7	-	-	-	-	-	-	-	-
舟形町	16	3.4	119	25.6	-	-	-	-	-	-	-	-
真室川町	17	2.6	155	23.6	-	-	-	-	1	55.6	-	-
大蔵村	6	2.2	59	21.3	-	-	-	-	1	142.9	1	142.9
鮭川村	19	5.2	76	20.9	-	-	-	-	-	-	-	-
戸沢村	12	3.1	87	22.5	-	-	-	-	1	76.9	-	-
置賜保健所	848	4.4	3,285	17.1	3	3.5	3	3.5	18	20.8	10	11.5
米沢市	378	4.8	1,237	15.8	2	5.3	2	5.3	7	18.2	4	10.4
長井市	104	4.1	467	18.5	-	-	-	-	3	28.0	2	18.7
南陽市	129	4.4	484	16.6	-	-	-	-	3	22.7	2	15.2
高畠町	105	4.9	339	15.9	1	9.5	1	9.5	2	18.7	1	9.3
川西町	45	3.3	243	17.9	-	-	-	-	-	-	-	-
小国町	28	4.2	149	22.6	-	-	-	-	-	-	-	-
白鷹町	36	3.0	239	19.7	-	-	-	-	2	52.6	1	26.3
飯豊町	23	3.7	127	20.5	-	-	-	-	1	41.7	-	-
庄内保健所	1,202	4.8	4,717	18.8	4	3.3	4	3.3	28	22.8	14	11.4
鶴岡市	611	5.2	2,084	17.8	1	1.6	1	1.6	15	24.0	8	12.8
酒田市	430	4.5	1,866	19.4	2	4.7	2	4.7	10	22.7	5	11.4
三川町	41	5.6	110	15.0	-	-	-	-	-	-	-	-
庄内町	88	4.7	364	19.2	1	11.4	1	11.4	1	11.2	1	11.2
遊佐町	32	2.6	293	24.1	-	-	-	-	2	58.8	-	-
山形市保健所	1,397	5.8	3,242	13.4	2	1.4	1	0.7	25	17.6	12	8.4
山形市	1,397	5.8	3,242	13.4	2	1.4	1	0.7	25	17.6	12	8.4

注1) 死産の率は、出産(出生+死産)千対であり、周産期死亡・妊娠22週以後の死産の率は、出産(出生+妊娠満22週以後の死産)千対である。
 注2) 人口千対の率算出には、県総数には総務省統計局「令和05年10月1日現在推計人口」(日本人人口)を、総数以外には県統計企画課「令和05年山形県の人口と世帯数」の総人口を用いた。

人 工		周産期死亡		妊娠満22週以後の死産数		早期新生児死亡		婚 姻		離 婚		
実 数	率 (出産千対)	実 数	率 (出産千対)	実 数	率 (出産千対)	実 数	率 (出生千対)	実 数	率 (人口千対)	実 数	率 (人口千対)	
50	9.5	18	3.5	11	2.1	7	1.4	2,971	2.9	1,223	1.20	総 数
43	9.5	16	3.6	10	2.3	6	1.4	2,574	3.1	1,009	1.21	市 計
7	9.4	2	2.7	1	1.4	1	1.4	397	2.0	214	1.10	町 村 計
10	6.9	4	2.8	3	2.1	1	0.7	800	2.9	324	1.18	村 山 保 健 所
1	3.8	1	3.8	1	3.8	-	-	126	3.2	51	1.30	寒 河 江 市
-	-	-	-	-	-	-	-	71	2.6	31	1.12	上 山 市
1	11.4	1	11.8	1	11.8	-	-	45	2.1	17	0.81	村 山 市
4	9.8	1	2.5	-	-	1	2.5	189	3.1	94	1.54	天 童 市
4	12.4	1	3.1	1	3.1	-	-	209	4.4	67	1.40	東 根 市
-	-	-	-	-	-	-	-	24	1.8	11	0.81	尾 花 沢 市
-	-	-	-	-	-	-	-	33	2.5	15	1.13	山 辺 町
-	-	-	-	-	-	-	-	26	2.5	4	0.39	中 山 町
-	-	-	-	-	-	-	-	33	2.0	13	0.78	河 北 町
-	-	-	-	-	-	-	-	7	1.6	5	1.11	西 川 町
-	-	-	-	-	-	-	-	14	2.4	-	-	朝 日 町
-	-	-	-	-	-	-	-	14	2.0	7	0.98	大 江 町
-	-	-	-	-	-	-	-	9	1.5	9	1.51	大 石 田 町
5	17.5	-	-	-	-	-	-	136	2.1	83	1.26	最 上 保 健 所
3	17.4	-	-	-	-	-	-	87	2.7	48	1.47	新 庄 市
-	-	-	-	-	-	-	-	10	2.1	6	1.29	金 山 町
-	-	-	-	-	-	-	-	9	1.2	5	0.68	最 上 町
-	-	-	-	-	-	-	-	9	1.9	7	1.51	舟 形 町
1	55.6	-	-	-	-	-	-	6	0.9	6	0.92	真 室 川 町
-	-	-	-	-	-	-	-	6	2.2	5	1.80	大 蔵 村
-	-	-	-	-	-	-	-	4	1.1	3	0.83	鮭 川 村
1	76.9	-	-	-	-	-	-	5	1.3	3	0.77	戸 沢 村
8	9.2	5	5.9	4	4.7	1	1.2	493	2.6	251	1.30	置 賜 保 健 所
3	7.8	3	7.9	2	5.3	1	2.6	195	2.5	100	1.28	米 沢 市
1	9.3	-	-	-	-	-	-	66	2.6	36	1.42	長 井 市
1	7.6	1	7.7	1	7.7	-	-	106	3.6	37	1.27	南 陽 市
1	9.3	1	9.4	1	9.4	-	-	56	2.6	35	1.64	高 島 町
-	-	-	-	-	-	-	-	31	2.3	13	0.96	川 西 町
-	-	-	-	-	-	-	-	9	1.4	10	1.51	小 国 町
1	26.3	-	-	-	-	-	-	17	1.4	15	1.23	白 鷹 町
1	41.7	-	-	-	-	-	-	13	2.1	5	0.81	飯 豊 町
14	11.4	6	5.0	2	1.7	4	3.3	698	2.8	274	1.09	庄 内 保 健 所
7	11.2	2	3.3	1	1.6	1	1.6	339	2.9	121	1.03	鶴 岡 市
5	11.4	3	7.0	1	2.3	2	4.7	273	2.8	105	1.09	酒 田 市
-	-	-	-	-	-	-	-	19	2.6	7	0.96	三 川 町
-	-	1	11.4	-	-	1	11.4	47	2.5	24	1.27	庄 内 町
2	58.8	-	-	-	-	-	-	20	1.6	17	1.40	遊 佐 町
13	9.1	3	2.1	2	1.4	1	0.7	844	3.5	291	1.20	山 形 市 保 健 所
13	9.1	3	2.1	2	1.4	1	0.7	844	3.5	291	1.20	山 形 市

第 2 章

出生

第1表 出生数、性・出生月・保健所一市町村別

	総数			1月			2月			3月			4月		
	総数	男	女	総数	男	女	総数	男	女	総数	男	女	総数	男	女
山形県	5,151	2,640	2,511	450	249	201	383	175	208	421	212	209	441	221	220
山市	4,421	2,248	2,173	383	204	179	332	150	182	362	181	181	372	192	180
郡	730	392	338	67	45	22	51	25	26	59	31	28	69	29	40
村山保健所	1,427	705	722	115	60	55	105	45	60	113	61	52	110	46	64
最上保健所	277	151	126	17	11	6	24	11	13	24	12	12	32	18	14
置賜保健所	848	448	400	83	51	32	54	32	22	68	37	31	75	42	33
庄内保健所	1,202	603	599	125	72	53	97	38	59	113	56	57	90	48	42
山形市保健所	1,397	733	664	110	55	55	103	49	54	103	46	57	134	67	67
山形市	1,397	733	664	110	55	55	103	49	54	103	46	57	134	67	67
米沢市	378	192	186	41	24	17	24	13	11	33	16	17	29	18	11
鶴岡市	611	303	308	61	32	29	46	16	30	60	32	28	46	23	23
酒田市	430	214	216	47	28	19	37	17	20	42	18	24	33	19	14
新庄市	166	90	76	7	5	2	19	10	9	13	6	7	22	11	11
寒河江市	259	120	139	19	10	9	16	3	13	18	7	11	21	10	11
上山市	95	44	51	9	4	5	3	1	2	13	7	6	4	2	2
村山市	84	44	40	9	6	3	4	3	1	6	3	3	5	2	3
長井市	104	62	42	13	10	3	6	4	2	6	3	3	11	7	4
天童市	404	205	199	37	18	19	29	11	18	37	25	12	27	11	16
東根市	318	150	168	21	8	13	27	13	14	19	11	8	25	11	14
尾花沢市	46	27	19	1	1	-	5	3	2	3	3	-	4	2	2
南陽市	129	64	65	8	3	5	13	7	6	9	4	5	11	9	2
山辺町	66	35	31	8	6	2	7	4	3	2	2	-	4	2	2
中山町	38	21	17	3	2	1	3	2	1	5	2	3	4	1	3
河北町	59	28	31	1	1	-	5	1	4	5	1	4	7	1	6
西川町	12	10	2	1	1	-	3	3	-	1	-	1	1	-	1
朝日町	19	8	11	2	1	1	3	1	2	1	-	1	4	2	2
大江町	13	5	8	1	-	1	-	-	-	2	-	2	4	2	2
大石田町	14	8	6	3	2	1	-	-	-	1	-	1	-	-	-
金山町	21	10	11	3	-	3	2	-	2	2	1	1	3	2	1
最上町	20	16	4	1	1	-	-	-	-	2	2	-	3	3	-
舟形町	16	8	8	3	3	-	-	-	-	-	-	-	-	-	-
真室川町	17	11	6	1	1	-	1	-	1	-	-	-	2	1	1
大蔵村	6	2	4	-	-	-	-	-	-	-	-	-	-	-	-
鮭川村	19	7	12	1	-	1	1	-	1	5	3	2	-	-	-
戸沢村	12	7	5	1	1	-	1	1	-	2	-	2	2	1	1
高畠町	105	54	51	11	8	3	7	4	3	10	7	3	7	1	6
川西町	45	25	20	3	2	1	-	-	-	5	3	2	4	2	2
小国町	28	18	10	2	2	-	-	-	-	1	1	-	4	1	3
白鷹町	36	18	18	3	2	1	3	3	-	2	1	1	4	1	3
飯豊町	23	15	8	2	-	2	1	1	-	2	2	-	5	3	2
三川町	41	18	23	3	-	3	4	-	4	-	-	-	5	3	2
庄内町	88	50	38	11	10	1	5	2	3	8	5	3	4	2	2
遊佐町	32	18	14	3	2	1	5	3	2	3	1	2	2	1	1

5月			6月			7月			8月			9月			
総数	男	女	総数	男	女	総数	男	女	総数	男	女	総数	男	女	
417	223	194	458	250	208	462	235	227	452	208	244	441	209	232	山形県 市部 郡部
360	195	165	398	213	185	392	197	195	385	178	207	381	178	203	
57	28	29	60	37	23	70	38	32	67	30	37	60	31	29	
119	58	61	127	65	62	118	53	65	134	64	70	137	64	73	山形県 市部 郡部
17	12	5	24	14	10	23	13	10	23	8	15	25	12	13	
74	36	38	81	40	41	72	37	35	66	29	37	70	33	37	
95	58	37	95	55	40	114	61	53	110	46	64	88	32	56	
112	59	53	131	76	55	135	71	64	119	61	58	121	68	53	
112	59	53	131	76	55	135	71	64	119	61	58	121	68	53	山形県 市部 郡部
30	16	14	35	13	22	27	13	14	28	13	15	32	15	17	
50	29	21	46	27	19	58	31	27	59	19	40	41	18	23	
36	23	13	39	20	19	35	19	16	39	18	21	31	9	22	
10	8	2	14	7	7	15	8	7	11	5	6	16	7	9	
22	15	7	33	15	18	24	7	17	29	18	11	29	12	17	
6	3	3	9	3	6	13	6	7	7	2	5	8	3	5	
9	3	6	9	4	5	7	4	3	6	4	2	8	4	4	
11	6	5	13	9	4	7	4	3	7	2	5	9	5	4	
32	15	17	39	23	16	24	13	11	34	15	19	40	16	24	
26	12	14	20	10	10	32	13	19	30	16	14	32	18	14	
6	2	4	2	1	1	4	4	-	4	-	4	5	-	5	
10	4	6	8	5	3	11	4	7	12	5	7	9	3	6	
6	2	4	6	4	2	4	2	2	13	5	8	5	3	2	
2	2	-	2	2	-	-	-	-	7	1	6	2	1	1	
6	3	3	4	1	3	5	2	3	3	2	1	6	5	1	
1	1	-	-	-	-	1	1	-	-	-	-	-	-	-	
1	-	1	2	1	1	1	-	1	-	-	-	1	1	-	
1	-	1	1	1	-	1	-	1	-	-	-	-	-	-	
1	-	1	-	-	-	2	1	1	1	1	-	1	1	-	
1	-	1	2	2	-	2	2	-	1	-	1	-	-	-	
1	-	1	2	2	-	-	-	-	4	3	1	1	1	-	
1	1	-	3	2	1	3	2	1	2	-	2	2	-	2	
1	1	-	2	1	1	1	1	-	-	-	-	1	-	1	
1	-	1	-	-	-	-	-	-	2	-	2	1	-	1	
1	1	-	1	-	1	-	-	-	3	-	3	1	1	-	
1	1	-	-	-	-	2	-	2	-	-	-	3	3	-	
7	2	5	11	5	6	11	7	4	8	2	6	12	5	7	
5	3	2	4	2	2	4	1	3	5	2	3	3	3	-	
3	2	1	3	1	2	5	5	-	4	4	-	1	-	1	
4	1	3	5	3	2	6	2	4	2	1	1	2	1	1	
4	2	2	2	2	-	1	1	-	-	-	-	2	1	1	
1	-	1	5	4	1	6	3	3	3	3	-	4	1	3	
5	4	1	2	1	1	12	6	6	8	6	2	10	4	6	
3	2	1	3	3	-	3	2	1	1	-	1	2	-	2	

第1表 出生数、性・出生月・保健所一市町村別

令和05年

	10月			11月			12月		
	総数	男	女	総数	男	女	総数	男	女
山形県	411	224	187	405	220	185	410	214	196
市部	351	194	157	355	188	167	350	178	172
郡部	60	30	30	50	32	18	60	36	24
村山保健所	116	63	53	117	71	46	116	55	61
最上保健所	22	13	9	23	14	9	23	13	10
置賜保健所	77	43	34	54	31	23	74	37	37
庄内保健所	86	48	38	97	43	54	92	46	46
山形市保健所	110	57	53	114	61	53	105	63	42
山形市	110	57	53	114	61	53	105	63	42
米沢市	38	22	16	20	10	10	41	19	22
鶴岡市	45	26	19	53	26	27	46	24	22
酒田市	32	19	13	30	12	18	29	12	17
新庄市	14	9	5	13	8	5	12	6	6
寒河江市	20	14	6	14	5	9	14	4	10
上山市	7	4	3	8	4	4	8	5	3
村山市	9	4	5	4	3	1	8	4	4
長井市	8	5	3	7	3	4	6	4	2
天童市	26	12	14	43	27	16	36	19	17
東根市	29	13	16	29	16	13	28	9	19
尾花沢市	4	4	-	6	5	1	2	2	-
南陽市	9	5	4	14	8	6	15	7	8
山辺町	6	4	2	2	1	1	3	-	3
中山町	1	-	1	3	3	-	6	5	1
河北町	8	4	4	2	2	-	7	5	2
西川町	1	1	-	2	2	-	1	1	-
朝日町	1	-	1	2	2	-	1	-	1
大江町	1	1	-	-	-	-	2	1	1
大石田町	3	2	1	2	1	1	-	-	-
金山町	1	-	1	3	2	1	1	1	-
最上町	3	2	1	-	-	-	3	2	1
舟形町	2	-	2	-	-	-	-	-	-
真室川町	1	1	-	3	2	1	4	3	1
大蔵村	-	-	-	1	1	-	1	1	-
大鮭川村	1	1	-	3	1	2	2	-	2
戸沢村	-	-	-	-	-	-	-	-	-
高川町	11	6	5	6	4	2	4	3	1
小国町	3	1	2	4	3	1	5	3	2
白鷹町	3	1	2	1	1	-	1	-	1
飯豊町	3	2	1	1	1	-	1	-	1
三川町	2	1	1	1	1	-	1	1	-
庄内町	-	-	-	6	1	5	4	3	1
遊佐町	8	3	5	5	3	2	10	4	6
遊佐町	1	-	1	3	1	2	3	3	-

第2表 出生数、出生時の体重・平均体重・性・保健所-市町村別

令和05年

		総数	0.5kg 未満	0.5~ 1.0kg	1.0~ 1.5kg	1.5~ 2.0kg	2.0~ 2.5kg	2.5~ 3.0kg	3.0~ 3.5kg	3.5~ 4.0kg	4.0~ 4.5kg	4.5~ 5.0kg	5.0kg 以上	不詳	平均体重 (kg)
総	数	5,151	3	17	21	74	343	1,940	2,167	538	46	2	-	-	3.02
	男	2,640	1	11	11	39	156	883	1,148	358	32	1	-	-	3.06
	女	2,511	2	6	10	35	187	1,057	1,019	180	14	1	-	-	2.97
市	計	4,421	3	15	20	67	295	1,660	1,867	458	34	2	-	-	3.02
	男	2,248	1	9	11	35	138	748	983	300	22	1	-	-	3.06
	女	2,173	2	6	9	32	157	912	884	158	12	1	-	-	2.97
町	計	730	-	2	1	7	48	280	300	80	12	-	-	-	3.03
	男	392	-	2	-	4	18	135	165	58	10	-	-	-	3.09
	女	338	-	-	1	3	30	145	135	22	2	-	-	-	2.97
村	計	1,427	-	4	3	22	91	535	611	150	10	1	-	-	3.03
	男	705	-	2	2	13	39	241	303	98	6	1	-	-	3.06
	女	722	-	2	1	9	52	294	308	52	4	-	-	-	2.99
寒河江市	計	259	-	-	-	4	24	85	119	25	2	-	-	-	3.03
	男	120	-	-	-	1	11	39	52	15	2	-	-	-	3.07
	女	139	-	-	-	3	13	46	67	10	-	-	-	-	2.99
上山市	計	95	-	-	-	-	6	31	49	8	1	-	-	-	3.08
	男	44	-	-	-	-	4	8	27	4	1	-	-	-	3.16
	女	51	-	-	-	-	2	23	22	4	-	-	-	-	3.00
村山市	計	84	-	-	-	1	8	29	34	11	1	-	-	-	3.04
	男	44	-	-	-	-	4	11	20	9	-	-	-	-	3.13
	女	40	-	-	-	1	4	18	14	2	1	-	-	-	2.93
天童市	計	404	-	1	2	11	19	158	166	43	3	1	-	-	3.02
	男	205	-	-	2	8	8	74	85	25	2	1	-	-	3.04
	女	199	-	1	-	3	11	84	81	18	1	-	-	-	3.00
東根市	計	318	-	1	-	5	23	129	131	28	1	-	-	-	2.99
	男	150	-	-	-	3	7	61	61	18	-	-	-	-	3.02
	女	168	-	1	-	2	16	68	70	10	1	-	-	-	2.97
尾花沢市	計	46	-	-	-	-	-	19	20	7	-	-	-	-	3.12
	男	27	-	-	-	-	-	13	10	4	-	-	-	-	3.08
	女	19	-	-	-	-	-	6	10	3	-	-	-	-	3.17
山辺町	計	66	-	1	-	-	2	20	32	10	1	-	-	-	3.13
	男	35	-	1	-	-	1	7	16	9	1	-	-	-	3.20
	女	31	-	-	-	-	1	13	16	1	-	-	-	-	3.05
中山町	計	38	-	-	-	-	4	13	17	3	1	-	-	-	3.04
	男	21	-	-	-	-	3	7	9	2	-	-	-	-	3.01
	女	17	-	-	-	-	1	6	8	1	1	-	-	-	3.07
河北町	計	59	-	-	-	1	3	27	20	8	-	-	-	-	3.00
	男	28	-	-	-	1	-	9	10	8	-	-	-	-	3.13
	女	31	-	-	-	-	3	18	10	-	-	-	-	-	2.88
西川町	計	12	-	-	-	-	-	4	6	2	-	-	-	-	3.14
	男	10	-	-	-	-	-	3	5	2	-	-	-	-	3.16
	女	2	-	-	-	-	-	1	1	-	-	-	-	-	3.08
朝日町	計	19	-	-	1	-	1	10	6	1	-	-	-	-	2.80
	男	8	-	-	-	-	1	5	1	1	-	-	-	-	2.83
	女	11	-	-	1	-	-	5	5	-	-	-	-	-	2.79
大江町	計	13	-	-	-	-	1	5	5	2	-	-	-	-	3.06
	男	5	-	-	-	-	-	2	3	-	-	-	-	-	3.01
	女	8	-	-	-	-	1	3	2	2	-	-	-	-	3.09
大石田町	計	14	-	1	-	-	-	5	6	2	-	-	-	-	2.96
	男	8	-	1	-	-	-	2	4	1	-	-	-	-	2.89
	女	6	-	-	-	-	-	3	2	1	-	-	-	-	3.06

第2表 出生数、出生時の体重・平均体重・性・保健所一市町村別

	総数	0.5kg 未満	0.5～ 1.0kg	1.0～ 1.5kg	1.5～ 2.0kg	2.0～ 2.5kg	2.5～ 3.0kg	3.0～ 3.5kg	3.5～ 4.0kg	4.0～ 4.5kg	4.5～ 5.0kg	5.0kg 以上	不詳	平均体重 (kg)
最上保健所	277	-	1	1	4	16	126	99	28	2	-	-	-	2.98
男	151	-	1	1	1	10	60	57	20	1	-	-	-	3.01
女	126	-	-	-	3	6	66	42	8	1	-	-	-	2.95
新庄市	166	-	1	1	1	9	74	63	16	1	-	-	-	2.99
男	90	-	1	1	-	7	31	37	12	1	-	-	-	3.03
女	76	-	-	-	1	2	43	26	4	-	-	-	-	2.94
金山町	21	-	-	-	2	1	9	3	6	-	-	-	-	2.95
男	10	-	-	-	1	1	4	1	3	-	-	-	-	2.89
女	11	-	-	-	1	-	5	2	3	-	-	-	-	3.01
最上町	20	-	-	-	-	-	11	7	2	-	-	-	-	3.04
男	16	-	-	-	-	-	9	5	2	-	-	-	-	3.01
女	4	-	-	-	-	-	2	2	-	-	-	-	-	3.16
舟形町	16	-	-	-	-	3	6	6	1	-	-	-	-	2.90
男	8	-	-	-	-	-	3	4	1	-	-	-	-	3.07
女	8	-	-	-	-	3	3	2	-	-	-	-	-	2.74
真室川町	17	-	-	-	-	1	8	6	2	-	-	-	-	3.01
男	11	-	-	-	-	1	4	4	2	-	-	-	-	3.07
女	6	-	-	-	-	-	4	2	-	-	-	-	-	2.91
大蔵村	6	-	-	-	-	1	1	4	-	-	-	-	-	2.92
男	2	-	-	-	-	-	-	2	-	-	-	-	-	3.05
女	4	-	-	-	-	1	1	2	-	-	-	-	-	2.85
鮭川村	19	-	-	-	-	-	9	8	1	1	-	-	-	3.07
男	7	-	-	-	-	-	4	3	-	-	-	-	-	2.93
女	12	-	-	-	-	-	5	5	1	1	-	-	-	3.14
戸沢村	12	-	-	-	1	1	8	2	-	-	-	-	-	2.69
男	7	-	-	-	-	1	5	1	-	-	-	-	-	2.71
女	5	-	-	-	1	-	3	1	-	-	-	-	-	2.67
置賜保健所	848	-	3	2	13	73	320	356	70	10	1	-	-	3.00
男	448	-	2	1	8	32	155	190	51	9	-	-	-	3.05
女	400	-	1	1	5	41	165	166	19	1	1	-	-	2.94
米沢市	378	-	3	2	6	40	144	145	33	5	-	-	-	2.96
男	192	-	2	1	3	18	67	72	24	5	-	-	-	3.01
女	186	-	1	1	3	22	77	73	9	-	-	-	-	2.91
長井市	104	-	-	-	3	7	38	47	9	-	-	-	-	3.01
男	62	-	-	-	2	2	20	31	7	-	-	-	-	3.07
女	42	-	-	-	1	5	18	16	2	-	-	-	-	2.91
南陽市	129	-	-	-	2	11	52	53	8	2	1	-	-	3.00
男	64	-	-	-	1	6	20	30	6	1	-	-	-	3.07
女	65	-	-	-	1	5	32	23	2	1	1	-	-	2.93
高島町	105	-	-	-	-	4	37	57	7	-	-	-	-	3.05
男	54	-	-	-	-	1	19	28	6	-	-	-	-	3.10
女	51	-	-	-	-	3	18	29	1	-	-	-	-	3.00
川西町	45	-	-	-	-	5	17	17	6	-	-	-	-	3.04
男	25	-	-	-	-	3	11	7	4	-	-	-	-	3.03
女	20	-	-	-	-	2	6	10	2	-	-	-	-	3.05
小国町	28	-	-	-	2	1	12	11	2	-	-	-	-	2.96
男	18	-	-	-	2	1	7	7	1	-	-	-	-	2.90
女	10	-	-	-	-	-	5	4	1	-	-	-	-	3.06
白鷹町	36	-	-	-	-	3	9	17	4	3	-	-	-	3.18
男	18	-	-	-	-	1	4	8	2	3	-	-	-	3.30
女	18	-	-	-	-	2	5	9	2	-	-	-	-	3.06

令和05年

	総数	0.5kg 未満	0.5~ 1.0kg	1.0~ 1.5kg	1.5~ 2.0kg	2.0~ 2.5kg	2.5~ 3.0kg	3.0~ 3.5kg	3.5~ 4.0kg	4.0~ 4.5kg	4.5~ 5.0kg	5.0kg 以上	不詳	平均体重 (kg)
飯 豊 町	23	-	-	-	-	2	11	9	1	-	-	-	-	2.93
男	15	-	-	-	-	-	7	7	1	-	-	-	-	3.08
女	8	-	-	-	-	2	4	2	-	-	-	-	-	2.66
庄内保健所	1,202	1	5	9	15	76	434	499	147	16	-	-	-	3.03
男	603	-	3	4	9	28	183	271	94	11	-	-	-	3.09
女	599	1	2	5	6	48	251	228	53	5	-	-	-	2.98
鶴 岡 市	611	1	4	5	10	38	230	247	70	6	-	-	-	3.00
男	303	-	2	2	6	13	101	129	48	2	-	-	-	3.06
女	308	1	2	3	4	25	129	118	22	4	-	-	-	2.95
酒 田 市	430	-	1	4	4	23	146	191	57	4	-	-	-	3.07
男	214	-	1	2	3	11	59	102	33	3	-	-	-	3.10
女	216	-	-	2	1	12	87	89	24	1	-	-	-	3.03
三 川 町	41	-	-	-	1	3	17	11	7	2	-	-	-	3.05
男	18	-	-	-	-	2	6	5	3	2	-	-	-	3.12
女	23	-	-	-	1	1	11	6	4	-	-	-	-	3.00
庄 内 町	88	-	-	-	-	11	29	34	10	4	-	-	-	3.06
男	50	-	-	-	-	2	12	25	7	4	-	-	-	3.22
女	38	-	-	-	-	9	17	9	3	-	-	-	-	2.85
遊 佐 町	32	-	-	-	-	1	12	16	3	-	-	-	-	3.08
男	18	-	-	-	-	-	5	10	3	-	-	-	-	3.21
女	14	-	-	-	-	1	7	6	-	-	-	-	-	2.90
山形市保健所	1,397	2	4	6	20	87	525	602	143	8	-	-	-	3.02
男	733	1	3	3	8	47	244	327	95	5	-	-	-	3.05
女	664	1	1	3	12	40	281	275	48	3	-	-	-	2.98
山 形 市	1,397	2	4	6	20	87	525	602	143	8	-	-	-	3.02
男	733	1	3	3	8	47	244	327	95	5	-	-	-	3.05
女	664	1	1	3	12	40	281	275	48	3	-	-	-	2.98

第3表 出生数、性・出生順位・保健所一市町村別

	総数			第1子			第2子			第3子			第4子		
	総数	男	女	総数	男	女	総数	男	女	総数	男	女	総数	男	女
山形県	5,151	2,640	2,511	2,298	1,168	1,130	1,900	997	903	725	353	372	184	96	88
山市	4,421	2,248	2,173	2,032	1,022	1,010	1,608	839	769	598	290	308	150	78	72
郡	730	392	338	266	146	120	292	158	134	127	63	64	34	18	16
村山保健所	1,427	705	722	658	333	325	512	245	267	202	97	105	43	23	20
最上保健所	277	151	126	109	58	51	108	63	45	49	25	24	9	4	5
置賜保健所	848	448	400	355	187	168	314	166	148	138	69	69	28	18	10
庄内保健所	1,202	603	599	514	254	260	440	229	211	184	84	100	53	28	25
山形市保健所	1,397	733	664	662	336	326	526	294	232	152	78	74	51	23	28
山形市	1,397	733	664	662	336	326	526	294	232	152	78	74	51	23	28
米沢市	378	192	186	167	83	84	143	78	65	54	21	33	7	6	1
鶴岡市	611	303	308	256	132	124	213	105	108	108	48	60	29	14	15
酒田市	430	214	216	189	91	98	165	86	79	55	25	30	18	10	8
新庄市	166	90	76	79	42	37	57	32	25	24	12	12	4	3	1
寒河江市	259	120	139	122	54	68	88	44	44	38	15	23	8	5	3
上山市	95	44	51	46	17	29	36	20	16	10	5	5	2	1	1
村山市	84	44	40	28	18	10	34	19	15	17	6	11	5	1	4
長井市	104	62	42	44	25	19	32	18	14	22	15	7	5	3	2
天童市	404	205	199	191	102	89	145	69	76	57	30	27	9	4	5
東根市	318	150	168	161	74	87	111	49	62	39	22	17	5	4	1
尾花沢市	46	27	19	24	14	10	12	6	6	6	5	1	4	2	2
南陽市	129	64	65	63	34	29	46	19	27	16	8	8	3	2	1
山辺町	66	35	31	28	16	12	27	16	11	9	2	7	2	1	1
中山町	38	21	17	12	8	4	14	5	9	10	6	4	1	1	-
河北町	59	28	31	23	14	9	23	8	15	8	3	5	4	2	2
西川町	12	10	2	5	5	-	5	3	2	-	-	-	1	1	-
朝日町	19	8	11	7	5	2	7	2	5	3	-	3	2	1	1
大江町	13	5	8	4	2	2	4	1	3	4	2	2	-	-	-
大石田町	14	8	6	7	4	3	6	3	3	1	1	-	-	-	-
金山町	21	10	11	9	4	5	7	4	3	4	1	3	1	1	-
最上町	20	16	4	4	3	1	12	9	3	4	4	-	-	-	-
舟形町	16	8	8	3	1	2	11	7	4	2	-	2	-	-	-
真室川町	17	11	6	4	4	-	6	3	3	5	4	1	2	-	2
大蔵村	6	2	4	1	1	-	2	1	1	2	-	2	1	-	1
鮭川村	19	7	12	6	1	5	8	3	5	5	3	2	-	-	-
戸沢村	12	7	5	3	2	1	5	4	1	3	1	2	1	-	1
高畠町	105	54	51	34	16	18	38	21	17	25	13	12	6	3	3
川西町	45	25	20	19	11	8	15	9	6	7	4	3	4	1	3
小国町	28	18	10	9	8	1	14	8	6	4	1	3	-	-	-
白鷹町	36	18	18	12	5	7	14	6	8	6	4	2	3	3	-
飯豊町	23	15	8	7	5	2	12	7	5	4	3	1	-	-	-
三川町	41	18	23	17	5	12	14	8	6	9	4	5	1	1	-
庄内町	88	50	38	40	20	20	33	21	12	9	5	4	4	2	2
遊佐町	32	18	14	12	6	6	15	9	6	3	2	1	1	1	-

第5子			第6子			第7子			第8子			第9子～			
総数	男	女	総数	男	女	総数	男	女	総数	男	女	総数	男	女	
29	19	10	11	4	7	1	1	-	2	1	1	1	1	-	山形県
21	13	8	9	4	5	-	-	-	2	1	1	1	1	-	市部
8	6	2	2	-	2	1	1	-	-	-	-	-	-	-	郡部
9	6	3	2	1	1	-	-	-	1	-	1	-	-	-	村山保健所
2	1	1	-	-	-	-	-	-	-	-	-	-	-	-	最上保健所
7	4	3	5	3	2	-	-	-	1	1	-	-	-	-	置賜保健所
8	6	2	1	-	1	1	1	-	-	-	-	1	1	-	庄内保健所
3	2	1	3	-	3	-	-	-	-	-	-	-	-	-	山形市保健所
3	2	1	3	-	3	-	-	-	-	-	-	-	-	-	山形市
4	2	2	2	1	1	-	-	-	1	1	-	-	-	-	米沢市
4	3	1	-	-	-	-	-	-	-	-	-	1	1	-	鶴岡市
3	2	1	-	-	-	-	-	-	-	-	-	-	-	-	酒田市
2	1	1	-	-	-	-	-	-	-	-	-	-	-	-	新庄市
3	2	1	-	-	-	-	-	-	-	-	-	-	-	-	寒河江市
-	-	-	1	1	-	-	-	-	-	-	-	-	-	-	上山市
-	-	-	-	-	-	-	-	-	-	-	-	-	-	-	村山市
-	-	-	1	1	-	-	-	-	-	-	-	-	-	-	長井市
1	-	1	1	-	1	-	-	-	-	-	-	-	-	-	天童市
1	1	-	-	-	-	-	-	-	1	-	1	-	-	-	東根市
-	-	-	-	-	-	-	-	-	-	-	-	-	-	-	尾花沢市
-	-	-	1	1	-	-	-	-	-	-	-	-	-	-	南陽市
-	-	-	-	-	-	-	-	-	-	-	-	-	-	-	山辺町
1	1	-	-	-	-	-	-	-	-	-	-	-	-	-	中山町
1	1	-	-	-	-	-	-	-	-	-	-	-	-	-	河北町
1	1	-	-	-	-	-	-	-	-	-	-	-	-	-	西川町
-	-	-	-	-	-	-	-	-	-	-	-	-	-	-	朝日町
1	-	1	-	-	-	-	-	-	-	-	-	-	-	-	大江町
-	-	-	-	-	-	-	-	-	-	-	-	-	-	-	大石田町
-	-	-	-	-	-	-	-	-	-	-	-	-	-	-	金山町
-	-	-	-	-	-	-	-	-	-	-	-	-	-	-	最上町
-	-	-	-	-	-	-	-	-	-	-	-	-	-	-	舟形町
-	-	-	-	-	-	-	-	-	-	-	-	-	-	-	真室川町
-	-	-	-	-	-	-	-	-	-	-	-	-	-	-	大蔵川村
-	-	-	-	-	-	-	-	-	-	-	-	-	-	-	鮭川村
-	-	-	-	-	-	-	-	-	-	-	-	-	-	-	戸沢村
1	1	-	1	-	1	-	-	-	-	-	-	-	-	-	高川町
-	-	-	-	-	-	-	-	-	-	-	-	-	-	-	川西町
1	1	-	-	-	-	-	-	-	-	-	-	-	-	-	小国町
1	-	1	-	-	-	-	-	-	-	-	-	-	-	-	白鷹町
-	-	-	-	-	-	-	-	-	-	-	-	-	-	-	飯豊町
-	-	-	-	-	-	-	-	-	-	-	-	-	-	-	三川町
1	1	-	-	-	-	1	1	-	-	-	-	-	-	-	庄内町
-	-	-	1	-	1	-	-	-	-	-	-	-	-	-	遊佐町

第4表 出生数、性・母の年齢(5歳階級)・保健所-市町村別

	総数	～14歳	15～19歳	20～24歳	25～29歳	30～34歳	35～39歳	40～44歳	45～49歳	50歳以上	不詳
山形県	5,151	2	20	354	1,376	1,851	1,231	307	9	1	-
男	2,640	1	10	183	725	931	630	155	4	1	-
女	2,511	1	10	171	651	920	601	152	5	-	-
山形市	4,421	0	28	352	1,301	1,783	1,116	282	4	-	-
男	2,248	-	10	146	624	793	533	139	2	1	-
女	2,173	1	9	149	560	808	510	131	5	-	-
山形郡	730	-	3	66	194	291	199	54	1	-	-
男	392	1	-	37	101	138	97	16	2	-	-
女	338	-	1	22	91	112	91	21	1	-	-
山形市保健所	1,397	-	4	65	349	516	363	98	1	1	-
男	733	-	3	34	182	261	199	53	-	1	-
女	664	-	1	31	167	255	164	45	1	-	-
村山保健所	1,427	-	7	108	400	524	310	75	3	-	-
男	705	-	3	54	215	251	140	40	2	-	-
女	722	-	4	54	185	273	170	35	1	-	-
最上保健所	277	-	1	25	70	104	66	11	-	-	-
男	151	-	-	13	39	61	33	5	-	-	-
女	126	-	1	12	31	43	33	6	-	-	-
置賜保健所	848	2	3	65	237	295	194	50	2	-	-
男	448	1	2	35	123	154	109	23	1	-	-
女	400	1	1	30	114	141	85	27	1	-	-
庄内保健所	1,202	-	5	91	320	412	298	73	3	-	-
男	603	-	2	47	166	204	149	34	1	-	-
女	599	-	3	44	154	208	149	39	2	-	-
山形市	1,397	-	4	65	349	516	363	98	1	1	-
男	733	-	3	34	182	261	199	53	-	1	-
女	664	-	1	31	167	255	164	45	1	-	-
米沢市	378	1	3	32	106	130	77	28	1	-	-
男	192	-	2	13	55	67	42	13	-	-	-
女	186	1	1	19	51	63	35	15	1	-	-
鶴岡市	611	-	3	49	149	215	157	36	2	-	-
男	303	-	1	25	78	100	79	20	-	-	-
女	308	-	2	24	71	115	78	16	2	-	-
酒田市	430	-	1	30	124	145	101	29	-	-	-
男	214	-	1	17	66	72	47	11	-	-	-
女	216	-	-	13	58	73	54	18	-	-	-
新庄市	166	-	1	16	40	68	35	6	-	-	-
男	90	-	-	8	22	41	17	2	-	-	-
女	76	-	1	8	18	27	18	4	-	-	-
寒河江市	259	-	1	19	83	91	53	12	-	-	-
男	120	-	-	9	40	44	19	8	-	-	-
女	139	-	1	10	43	47	34	4	-	-	-
上山市	95	-	2	10	17	30	32	4	-	-	-
男	44	-	1	3	8	15	13	4	-	-	-
女	51	-	1	7	9	15	19	-	-	-	-
村山市	84	-	-	9	19	29	23	4	-	-	-
男	44	-	-	3	10	17	12	2	-	-	-
女	40	-	-	6	9	12	11	2	-	-	-
長井市	104	-	-	5	36	30	27	6	-	-	-
男	62	-	-	5	22	19	14	2	-	-	-
女	42	-	-	-	14	11	13	4	-	-	-

	総数	～14歳	15～19歳	20～24歳	25～29歳	30～34歳	35～39歳	40～44歳	45～49歳	50歳以上	不詳
天童市	404	-	3	25	114	153	82	26	1	-	-
男	205	-	1	12	66	71	39	15	1	-	-
女	199	-	2	13	48	82	43	11	-	-	-
東根市	318	-	1	18	106	126	53	13	1	-	-
男	150	-	1	8	56	54	26	5	-	-	-
女	168	-	-	10	50	72	27	8	1	-	-
尾花沢市	46	-	-	6	12	14	11	3	-	-	-
男	27	-	-	4	7	7	7	2	-	-	-
女	19	-	-	2	5	7	4	1	-	-	-
南陽市	129	-	-	11	29	54	29	5	1	-	-
男	64	-	-	5	12	25	19	2	1	-	-
女	65	-	-	6	17	29	10	3	-	-	-
山辺町	66	-	-	5	18	25	16	2	-	-	-
男	35	-	-	3	8	15	8	1	-	-	-
女	31	-	-	2	10	10	8	1	-	-	-
中山町	38	-	-	4	10	12	10	2	-	-	-
男	21	-	-	3	7	7	3	1	-	-	-
女	17	-	-	1	3	5	7	1	-	-	-
河北町	59	-	-	7	9	25	14	3	1	-	-
男	28	-	-	6	7	9	4	1	1	-	-
女	31	-	-	1	2	16	10	2	-	-	-
西川町	12	-	-	1	2	4	4	1	-	-	-
男	10	-	-	1	2	3	4	-	-	-	-
女	2	-	-	-	-	1	-	1	-	-	-
朝日町	19	-	-	2	3	6	6	2	-	-	-
男	8	-	-	2	-	3	2	1	-	-	-
女	11	-	-	-	3	3	4	1	-	-	-
大江町	13	-	-	-	2	4	5	2	-	-	-
男	5	-	-	-	1	2	2	-	-	-	-
女	8	-	-	-	1	2	3	2	-	-	-
大石田町	14	-	-	2	5	5	1	1	-	-	-
男	8	-	-	-	3	4	1	-	-	-	-
女	6	-	-	2	2	1	-	1	-	-	-
金山町	21	-	-	5	1	7	6	2	-	-	-
男	10	-	-	2	-	4	3	1	-	-	-
女	11	-	-	3	1	3	3	1	-	-	-
最上町	20	-	-	2	7	7	3	1	-	-	-
男	16	-	-	1	6	6	2	1	-	-	-
女	4	-	-	1	1	1	1	-	-	-	-
舟形町	16	-	-	1	3	6	6	-	-	-	-
男	8	-	-	1	2	3	2	-	-	-	-
女	8	-	-	-	1	3	4	-	-	-	-
真室川町	17	-	-	-	7	4	5	1	-	-	-
男	11	-	-	-	5	2	4	-	-	-	-
女	6	-	-	-	2	2	1	1	-	-	-
大蔵村	6	-	-	-	-	3	3	-	-	-	-
男	2	-	-	-	-	1	1	-	-	-	-
女	4	-	-	-	-	2	2	-	-	-	-
鮭川村	19	-	-	1	7	8	3	-	-	-	-
男	7	-	-	1	1	3	2	-	-	-	-
女	12	-	-	-	6	5	1	-	-	-	-

第4表 出生数、性・母の年齢(5歳階級)・保健所-市町村別

令和05年

	総数	～14歳	15～19歳	20～24歳	25～29歳	30～34歳	35～39歳	40～44歳	45～49歳	50歳以上	不詳
戸 沢 村	12	-	-	-	5	1	5	1	-	-	-
男	7	-	-	-	3	1	2	1	-	-	-
女	5	-	-	-	2	-	3	-	-	-	-
高 畠 町	105	-	-	6	31	39	25	4	-	-	-
男	54	-	-	5	15	18	15	1	-	-	-
女	51	-	-	1	16	21	10	3	-	-	-
川 西 町	45	-	-	7	11	11	13	3	-	-	-
男	25	-	-	4	6	6	7	2	-	-	-
女	20	-	-	3	5	5	6	1	-	-	-
小 国 町	28	1	-	1	6	8	10	2	-	-	-
男	18	1	-	1	4	5	5	2	-	-	-
女	10	-	-	-	2	3	5	-	-	-	-
白 鷹 町	36	-	-	1	9	15	9	2	-	-	-
男	18	-	-	1	3	7	6	1	-	-	-
女	18	-	-	-	6	8	3	1	-	-	-
飯 豊 町	23	-	-	2	9	8	4	-	-	-	-
男	15	-	-	1	6	7	1	-	-	-	-
女	8	-	-	1	3	1	3	-	-	-	-
三 川 町	41	-	-	3	12	16	8	2	-	-	-
男	18	-	-	-	5	12	1	-	-	-	-
女	23	-	-	3	7	4	7	2	-	-	-
庄 内 町	88	-	-	9	26	25	22	6	-	-	-
男	50	-	-	5	12	15	15	3	-	-	-
女	38	-	-	4	14	10	7	3	-	-	-
遊 佐 町	32	-	1	-	9	11	10	-	1	-	-
男	18	-	-	-	5	5	7	-	1	-	-
女	14	-	1	-	4	6	3	-	-	-	-

第5表 出生数、性・母の年齢(5歳階級)・出生順位・出生当時の世帯の主な仕事別

[総 数]

		総数	第1子	第2子	第3子	第4子	第5子	第6子	第7子	第8子	第9子	第10子～
総	数	5,151	2,298	1,900	725	184	29	11	1	2	1	-
	～ 14歳	2	2	-	-	-	-	-	-	-	-	-
	15～ 19歳	20	18	2	-	-	-	-	-	-	-	-
	20～ 24歳	354	256	85	12	1	-	-	-	-	-	-
	25～ 29歳	1,376	817	436	109	11	3	-	-	-	-	-
	30～ 34歳	1,851	746	757	275	63	8	2	-	-	-	-
	35～ 39歳	1,231	348	486	287	87	14	6	1	2	-	-
	40～ 44歳	307	106	132	42	20	3	3	-	-	1	-
	45～ 49歳	9	4	2	-	2	1	-	-	-	-	-
	50歳以上	1	1	-	-	-	-	-	-	-	-	-
	不詳	-	-	-	-	-	-	-	-	-	-	-
農 家	世帯	174	50	78	34	11	1	-	-	-	-	-
	～ 14歳	-	-	-	-	-	-	-	-	-	-	-
	15～ 19歳	-	-	-	-	-	-	-	-	-	-	-
	20～ 24歳	11	7	4	-	-	-	-	-	-	-	-
	25～ 29歳	32	12	14	6	-	-	-	-	-	-	-
	30～ 34歳	63	21	24	16	2	-	-	-	-	-	-
	35～ 39歳	53	8	26	12	7	-	-	-	-	-	-
	40～ 44歳	14	2	9	-	2	1	-	-	-	-	-
	45～ 49歳	1	-	1	-	-	-	-	-	-	-	-
	50歳以上	-	-	-	-	-	-	-	-	-	-	-
	不詳	-	-	-	-	-	-	-	-	-	-	-
自 営 業 者	世帯	237	89	93	35	16	2	2	-	-	-	-
	～ 14歳	-	-	-	-	-	-	-	-	-	-	-
	15～ 19歳	-	-	-	-	-	-	-	-	-	-	-
	20～ 24歳	21	15	6	-	-	-	-	-	-	-	-
	25～ 29歳	51	24	17	10	-	-	-	-	-	-	-
	30～ 34歳	70	27	29	7	6	1	-	-	-	-	-
	35～ 39歳	76	20	32	14	7	1	2	-	-	-	-
	40～ 44歳	18	3	8	4	3	-	-	-	-	-	-
	45～ 49歳	1	-	1	-	-	-	-	-	-	-	-
	50歳以上	-	-	-	-	-	-	-	-	-	-	-
	不詳	-	-	-	-	-	-	-	-	-	-	-
常 用 勤 労 者	世帯	1,799	796	644	280	56	12	7	1	2	1	-
	～ 14歳	1	1	-	-	-	-	-	-	-	-	-
	15～ 19歳	13	11	2	-	-	-	-	-	-	-	-
	20～ 24歳	139	94	39	6	-	-	-	-	-	-	-
	25～ 29歳	485	264	168	45	7	1	-	-	-	-	-
	30～ 34歳	620	256	236	106	18	2	2	-	-	-	-
	35～ 39歳	430	128	155	109	24	8	3	1	2	-	-
	40～ 44歳	108	41	44	14	5	1	2	-	-	1	-
	45～ 49歳	3	1	-	-	2	-	-	-	-	-	-
	50歳以上	-	-	-	-	-	-	-	-	-	-	-
	不詳	-	-	-	-	-	-	-	-	-	-	-
常 用 勤 労 者	世帯	2,132	1,003	789	263	68	9	-	-	-	-	-
	～ 14歳	-	-	-	-	-	-	-	-	-	-	-
	15～ 19歳	2	2	-	-	-	-	-	-	-	-	-
	20～ 24歳	113	88	22	3	-	-	-	-	-	-	-
	25～ 29歳	579	381	166	30	1	1	-	-	-	-	-
	30～ 34歳	818	345	340	103	27	3	-	-	-	-	-
	35～ 39歳	500	139	208	114	35	4	-	-	-	-	-
	40～ 44歳	116	45	53	13	5	-	-	-	-	-	-
	45～ 49歳	3	2	-	-	-	1	-	-	-	-	-
	50歳以上	1	1	-	-	-	-	-	-	-	-	-
	不詳	-	-	-	-	-	-	-	-	-	-	-

[総 数]

令和05年

	総数	第1子	第2子	第3子	第4子	第5子	第6子	第7子	第8子	第9子	第10子～
その他の世帯	492	208	192	71	17	3	1	-	-	-	-
～ 14歳	-	-	-	-	-	-	-	-	-	-	-
15～ 19歳	1	1	-	-	-	-	-	-	-	-	-
20～ 24歳	34	23	7	3	1	-	-	-	-	-	-
25～ 29歳	146	84	51	9	2	-	-	-	-	-	-
30～ 34歳	178	60	82	29	5	2	-	-	-	-	-
35～ 39歳	109	33	42	25	8	1	-	-	-	-	-
40～ 44歳	24	7	10	5	1	-	1	-	-	-	-
45～ 49歳	-	-	-	-	-	-	-	-	-	-	-
50歳以上	-	-	-	-	-	-	-	-	-	-	-
不詳	-	-	-	-	-	-	-	-	-	-	-
無職の世帯	33	20	6	4	3	-	-	-	-	-	-
～ 14歳	1	1	-	-	-	-	-	-	-	-	-
15～ 19歳	1	1	-	-	-	-	-	-	-	-	-
20～ 24歳	10	9	1	-	-	-	-	-	-	-	-
25～ 29歳	6	4	-	2	-	-	-	-	-	-	-
30～ 34歳	8	2	3	1	2	-	-	-	-	-	-
35～ 39歳	6	3	1	1	1	-	-	-	-	-	-
40～ 44歳	1	-	1	-	-	-	-	-	-	-	-
45～ 49歳	-	-	-	-	-	-	-	-	-	-	-
50歳以上	-	-	-	-	-	-	-	-	-	-	-
不詳	-	-	-	-	-	-	-	-	-	-	-
不詳	284	132	98	38	13	2	1	-	-	-	-
～ 14歳	-	-	-	-	-	-	-	-	-	-	-
15～ 19歳	3	3	-	-	-	-	-	-	-	-	-
20～ 24歳	26	20	6	-	-	-	-	-	-	-	-
25～ 29歳	77	48	20	7	1	1	-	-	-	-	-
30～ 34歳	94	35	43	13	3	-	-	-	-	-	-
35～ 39歳	57	17	22	12	5	-	1	-	-	-	-
40～ 44歳	26	8	7	6	4	1	-	-	-	-	-
45～ 49歳	1	1	-	-	-	-	-	-	-	-	-
50歳以上	-	-	-	-	-	-	-	-	-	-	-
不詳	-	-	-	-	-	-	-	-	-	-	-

注) 常用勤労者世帯(Ⅰ)は、企業・個人商店等(官公庁を除く。)の常用勤労者で勤め先の従事者が1人から99人までの世帯。
 常用勤労者世帯(Ⅱ)は、(Ⅰ)にあてはまらない常用勤労者世帯及び会社団体の役員の世帯(官公庁に勤務する世帯及び1人から99人までの企業の役員を含む。)

第5表 出生数、性・母の年齢(5歳階級)・出生順位・出生当時の世帯の主な仕事別

[男]

		総数	第1子	第2子	第3子	第4子	第5子	第6子	第7子	第8子	第9子	第10子～
総	数	2,640	1,168	997	353	96	19	4	1	1	1	-
	～ 14歳	1	1	-	-	-	-	-	-	-	-	-
	15～ 19歳	10	9	1	-	-	-	-	-	-	-	-
	20～ 24歳	183	138	40	5	-	-	-	-	-	-	-
	25～ 29歳	725	419	231	64	9	2	-	-	-	-	-
	30～ 34歳	931	367	402	124	32	6	-	-	-	-	-
	35～ 39歳	630	173	260	140	43	10	2	1	1	-	-
	40～ 44歳	155	58	62	20	12	-	2	-	-	1	-
	45～ 49歳	4	2	1	-	-	1	-	-	-	-	-
	50歳以上	1	1	-	-	-	-	-	-	-	-	-
	不詳	-	-	-	-	-	-	-	-	-	-	-
農	家世帯	89	28	39	14	8	-	-	-	-	-	-
	～ 14歳	-	-	-	-	-	-	-	-	-	-	-
	15～ 19歳	-	-	-	-	-	-	-	-	-	-	-
	20～ 24歳	3	3	-	-	-	-	-	-	-	-	-
	25～ 29歳	18	7	8	3	-	-	-	-	-	-	-
	30～ 34歳	31	12	12	6	1	-	-	-	-	-	-
	35～ 39歳	32	4	18	5	5	-	-	-	-	-	-
	40～ 44歳	4	2	-	-	2	-	-	-	-	-	-
	45～ 49歳	1	-	1	-	-	-	-	-	-	-	-
	50歳以上	-	-	-	-	-	-	-	-	-	-	-
	不詳	-	-	-	-	-	-	-	-	-	-	-
自	営業者世帯	121	43	48	20	8	2	-	-	-	-	-
	～ 14歳	-	-	-	-	-	-	-	-	-	-	-
	15～ 19歳	-	-	-	-	-	-	-	-	-	-	-
	20～ 24歳	10	7	3	-	-	-	-	-	-	-	-
	25～ 29歳	29	10	11	8	-	-	-	-	-	-	-
	30～ 34歳	36	13	16	4	2	1	-	-	-	-	-
	35～ 39歳	39	13	16	6	3	1	-	-	-	-	-
	40～ 44歳	7	-	2	2	3	-	-	-	-	-	-
	45～ 49歳	-	-	-	-	-	-	-	-	-	-	-
	50歳以上	-	-	-	-	-	-	-	-	-	-	-
	不詳	-	-	-	-	-	-	-	-	-	-	-
常	用勤労者世帯	920	400	341	136	31	6	3	1	1	1	-
	～ 14歳	1	1	-	-	-	-	-	-	-	-	-
	15～ 19歳	6	5	1	-	-	-	-	-	-	-	-
	20～ 24歳	73	49	21	3	-	-	-	-	-	-	-
	25～ 29歳	264	145	87	26	6	-	-	-	-	-	-
	30～ 34歳	296	118	121	46	10	1	-	-	-	-	-
	35～ 39歳	219	59	87	53	12	5	1	1	1	-	-
	40～ 44歳	61	23	24	8	3	-	2	-	-	1	-
	45～ 49歳	-	-	-	-	-	-	-	-	-	-	-
	50歳以上	-	-	-	-	-	-	-	-	-	-	-
	不詳	-	-	-	-	-	-	-	-	-	-	-
常	用勤労者世帯	1,098	516	416	122	35	9	-	-	-	-	-
	～ 14歳	-	-	-	-	-	-	-	-	-	-	-
	15～ 19歳	2	2	-	-	-	-	-	-	-	-	-
	20～ 24歳	64	52	10	2	-	-	-	-	-	-	-
	25～ 29歳	291	185	87	18	-	1	-	-	-	-	-
	30～ 34歳	421	177	183	43	15	3	-	-	-	-	-
	35～ 39歳	259	73	111	54	17	4	-	-	-	-	-
	40～ 44歳	58	25	25	5	3	-	-	-	-	-	-
	45～ 49歳	2	1	-	-	-	1	-	-	-	-	-
	50歳以上	1	1	-	-	-	-	-	-	-	-	-
	不詳	-	-	-	-	-	-	-	-	-	-	-

[男]

令和05年

	総数	第1子	第2子	第3子	第4子	第5子	第6子	第7子	第8子	第9子	第10子～
その他の世帯	253	112	98	34	8	1	-	-	-	-	-
～14歳	-	-	-	-	-	-	-	-	-	-	-
15～19歳	-	-	-	-	-	-	-	-	-	-	-
20～24歳	18	15	3	-	-	-	-	-	-	-	-
25～29歳	87	50	31	4	2	-	-	-	-	-	-
30～34歳	88	27	42	16	2	1	-	-	-	-	-
35～39歳	48	16	16	12	4	-	-	-	-	-	-
40～44歳	12	4	6	2	-	-	-	-	-	-	-
45～49歳	-	-	-	-	-	-	-	-	-	-	-
50歳以上	-	-	-	-	-	-	-	-	-	-	-
不詳	-	-	-	-	-	-	-	-	-	-	-
無職の世帯	15	8	4	2	1	-	-	-	-	-	-
～14歳	-	-	-	-	-	-	-	-	-	-	-
15～19歳	1	1	-	-	-	-	-	-	-	-	-
20～24歳	2	2	-	-	-	-	-	-	-	-	-
25～29歳	5	4	-	1	-	-	-	-	-	-	-
30～34歳	6	1	3	1	1	-	-	-	-	-	-
35～39歳	1	-	1	-	-	-	-	-	-	-	-
40～44歳	-	-	-	-	-	-	-	-	-	-	-
45～49歳	-	-	-	-	-	-	-	-	-	-	-
50歳以上	-	-	-	-	-	-	-	-	-	-	-
不詳	-	-	-	-	-	-	-	-	-	-	-
不詳	144	61	51	25	5	1	1	-	-	-	-
～14歳	-	-	-	-	-	-	-	-	-	-	-
15～19歳	1	1	-	-	-	-	-	-	-	-	-
20～24歳	13	10	3	-	-	-	-	-	-	-	-
25～29歳	31	18	7	4	1	1	-	-	-	-	-
30～34歳	53	19	25	8	1	-	-	-	-	-	-
35～39歳	32	8	11	10	2	-	1	-	-	-	-
40～44歳	13	4	5	3	1	-	-	-	-	-	-
45～49歳	1	1	-	-	-	-	-	-	-	-	-
50歳以上	-	-	-	-	-	-	-	-	-	-	-
不詳	-	-	-	-	-	-	-	-	-	-	-

注) 常用勤労者世帯(Ⅰ)は、企業・個人商店等(官公庁を除く。)の常用勤労者で勤め先の従事者が1人から99人までの世帯。
 常用勤労者世帯(Ⅱ)は、(Ⅰ)にあてはまらない常用勤労者世帯及び会社団体の役員の世帯(官公庁に勤務する世帯及び1人から99人までの企業の役員を含む。)

第5表 出生数、性・母の年齢(5歳階級)・出生順位・出生当時の世帯の主な仕事別

[女]

		総数	第1子	第2子	第3子	第4子	第5子	第6子	第7子	第8子	第9子	第10子～
総	数	2,511	1,130	903	372	88	10	7	-	1	-	-
	～ 14歳	1	1	-	-	-	-	-	-	-	-	-
15	～ 19歳	10	9	1	-	-	-	-	-	-	-	-
20	～ 24歳	171	118	45	7	1	-	-	-	-	-	-
25	～ 29歳	651	398	205	45	2	1	-	-	-	-	-
30	～ 34歳	920	379	355	151	31	2	2	-	-	-	-
35	～ 39歳	601	175	226	147	44	4	4	-	1	-	-
40	～ 44歳	152	48	70	22	8	3	1	-	-	-	-
45	～ 49歳	5	2	1	-	2	-	-	-	-	-	-
50	歳以上	-	-	-	-	-	-	-	-	-	-	-
	不詳	-	-	-	-	-	-	-	-	-	-	-
農	家世帯	85	22	39	20	3	1	-	-	-	-	-
	～ 14歳	-	-	-	-	-	-	-	-	-	-	-
15	～ 19歳	-	-	-	-	-	-	-	-	-	-	-
20	～ 24歳	8	4	4	-	-	-	-	-	-	-	-
25	～ 29歳	14	5	6	3	-	-	-	-	-	-	-
30	～ 34歳	32	9	12	10	1	-	-	-	-	-	-
35	～ 39歳	21	4	8	7	2	-	-	-	-	-	-
40	～ 44歳	10	-	9	-	-	1	-	-	-	-	-
45	～ 49歳	-	-	-	-	-	-	-	-	-	-	-
50	歳以上	-	-	-	-	-	-	-	-	-	-	-
	不詳	-	-	-	-	-	-	-	-	-	-	-
自	営業者世帯	116	46	45	15	8	-	2	-	-	-	-
	～ 14歳	-	-	-	-	-	-	-	-	-	-	-
15	～ 19歳	-	-	-	-	-	-	-	-	-	-	-
20	～ 24歳	11	8	3	-	-	-	-	-	-	-	-
25	～ 29歳	22	14	6	2	-	-	-	-	-	-	-
30	～ 34歳	34	14	13	3	4	-	-	-	-	-	-
35	～ 39歳	37	7	16	8	4	-	2	-	-	-	-
40	～ 44歳	11	3	6	2	-	-	-	-	-	-	-
45	～ 49歳	1	-	1	-	-	-	-	-	-	-	-
50	歳以上	-	-	-	-	-	-	-	-	-	-	-
	不詳	-	-	-	-	-	-	-	-	-	-	-
常	用勤労者世帯	879	396	303	144	25	6	4	-	1	-	-
	～ 14歳	-	-	-	-	-	-	-	-	-	-	-
15	～ 19歳	7	6	1	-	-	-	-	-	-	-	-
20	～ 24歳	66	45	18	3	-	-	-	-	-	-	-
25	～ 29歳	221	119	81	19	1	1	-	-	-	-	-
30	～ 34歳	324	138	115	60	8	1	2	-	-	-	-
35	～ 39歳	211	69	68	56	12	3	2	-	1	-	-
40	～ 44歳	47	18	20	6	2	1	-	-	-	-	-
45	～ 49歳	3	1	-	-	2	-	-	-	-	-	-
50	歳以上	-	-	-	-	-	-	-	-	-	-	-
	不詳	-	-	-	-	-	-	-	-	-	-	-
常	用勤労者世帯	1,034	487	373	141	33	-	-	-	-	-	-
	～ 14歳	-	-	-	-	-	-	-	-	-	-	-
15	～ 19歳	-	-	-	-	-	-	-	-	-	-	-
20	～ 24歳	49	36	12	1	-	-	-	-	-	-	-
25	～ 29歳	288	196	79	12	1	-	-	-	-	-	-
30	～ 34歳	397	168	157	60	12	-	-	-	-	-	-
35	～ 39歳	241	66	97	60	18	-	-	-	-	-	-
40	～ 44歳	58	20	28	8	2	-	-	-	-	-	-
45	～ 49歳	1	1	-	-	-	-	-	-	-	-	-
50	歳以上	-	-	-	-	-	-	-	-	-	-	-
	不詳	-	-	-	-	-	-	-	-	-	-	-

[女]

令和05年

	総数	第1子	第2子	第3子	第4子	第5子	第6子	第7子	第8子	第9子	第10子～
その他の世帯	239	96	94	37	9	2	1	-	-	-	-
～14歳	-	-	-	-	-	-	-	-	-	-	-
15～19歳	1	1	-	-	-	-	-	-	-	-	-
20～24歳	16	8	4	3	1	-	-	-	-	-	-
25～29歳	59	34	20	5	-	-	-	-	-	-	-
30～34歳	90	33	40	13	3	1	-	-	-	-	-
35～39歳	61	17	26	13	4	1	-	-	-	-	-
40～44歳	12	3	4	3	1	-	1	-	-	-	-
45～49歳	-	-	-	-	-	-	-	-	-	-	-
50歳以上	-	-	-	-	-	-	-	-	-	-	-
不詳	-	-	-	-	-	-	-	-	-	-	-
無職の世帯	18	12	2	2	2	-	-	-	-	-	-
～14歳	1	1	-	-	-	-	-	-	-	-	-
15～19歳	-	-	-	-	-	-	-	-	-	-	-
20～24歳	8	7	1	-	-	-	-	-	-	-	-
25～29歳	1	-	-	1	-	-	-	-	-	-	-
30～34歳	2	1	-	-	1	-	-	-	-	-	-
35～39歳	5	3	-	1	1	-	-	-	-	-	-
40～44歳	1	-	1	-	-	-	-	-	-	-	-
45～49歳	-	-	-	-	-	-	-	-	-	-	-
50歳以上	-	-	-	-	-	-	-	-	-	-	-
不詳	-	-	-	-	-	-	-	-	-	-	-
不詳	140	71	47	13	8	1	-	-	-	-	-
～14歳	-	-	-	-	-	-	-	-	-	-	-
15～19歳	2	2	-	-	-	-	-	-	-	-	-
20～24歳	13	10	3	-	-	-	-	-	-	-	-
25～29歳	46	30	13	3	-	-	-	-	-	-	-
30～34歳	41	16	18	5	2	-	-	-	-	-	-
35～39歳	25	9	11	2	3	-	-	-	-	-	-
40～44歳	13	4	2	3	3	1	-	-	-	-	-
45～49歳	-	-	-	-	-	-	-	-	-	-	-
50歳以上	-	-	-	-	-	-	-	-	-	-	-
不詳	-	-	-	-	-	-	-	-	-	-	-

注) 常用勤労者世帯(Ⅰ)は、企業・個人商店等(官公庁を除く。)の常用勤労者で勤め先の従事者が1人から99人までの世帯。
 常用勤労者世帯(Ⅱ)は、(Ⅰ)にあてはまらない常用勤労者世帯及び会社団体の役員の世帯(官公庁に勤務する世帯及び1人から99人までの企業の役員を含む。)

第6表 出生数、性・母の年齢(各歳)・出生順位・嫡出—非嫡出別

[総 数]

	総数	～14歳	15歳	16歳	17歳	18歳	19歳	20歳	21歳	22歳	23歳	24歳	25歳	26歳	27歳
総数	5,151	2	-	1	1	7	11	38	57	60	92	107	193	232	275
第1子	2,298	2	-	1	1	6	10	32	49	45	63	67	129	149	171
第2子	1,900	-	-	-	-	1	1	5	8	14	25	33	50	61	84
第3子	725	-	-	-	-	-	-	1	-	1	4	6	11	19	19
第4子	184	-	-	-	-	-	-	-	-	-	-	1	3	1	1
第5子	29	-	-	-	-	-	-	-	-	-	-	-	-	2	-
第6子	11	-	-	-	-	-	-	-	-	-	-	-	-	-	-
第7子	1	-	-	-	-	-	-	-	-	-	-	-	-	-	-
第8子	2	-	-	-	-	-	-	-	-	-	-	-	-	-	-
第9子	1	-	-	-	-	-	-	-	-	-	-	-	-	-	-
第10子～	-	-	-	-	-	-	-	-	-	-	-	-	-	-	-
男	2,640	1	-	-	1	4	5	23	25	32	46	57	104	124	148
第1子	1,168	1	-	-	1	4	4	19	20	28	32	39	71	75	91
第2子	997	-	-	-	-	-	1	3	5	4	12	16	23	35	45
第3子	353	-	-	-	-	-	-	1	-	-	2	2	7	11	12
第4子	96	-	-	-	-	-	-	-	-	-	-	-	3	1	-
第5子	19	-	-	-	-	-	-	-	-	-	-	-	-	2	-
第6子	4	-	-	-	-	-	-	-	-	-	-	-	-	-	-
第7子	1	-	-	-	-	-	-	-	-	-	-	-	-	-	-
第8子	1	-	-	-	-	-	-	-	-	-	-	-	-	-	-
第9子	1	-	-	-	-	-	-	-	-	-	-	-	-	-	-
第10子～	-	-	-	-	-	-	-	-	-	-	-	-	-	-	-
女	2,511	1	-	1	-	3	6	15	32	28	46	50	89	108	127
第1子	1,130	1	-	1	-	2	6	13	29	17	31	28	58	74	80
第2子	903	-	-	-	-	1	-	2	3	10	13	17	27	26	39
第3子	372	-	-	-	-	-	-	-	-	1	2	4	4	8	7
第4子	88	-	-	-	-	-	-	-	-	-	-	1	-	-	1
第5子	10	-	-	-	-	-	-	-	-	-	-	-	-	-	-
第6子	7	-	-	-	-	-	-	-	-	-	-	-	-	-	-
第7子	-	-	-	-	-	-	-	-	-	-	-	-	-	-	-
第8子	1	-	-	-	-	-	-	-	-	-	-	-	-	-	-
第9子	-	-	-	-	-	-	-	-	-	-	-	-	-	-	-
第10子～	-	-	-	-	-	-	-	-	-	-	-	-	-	-	-

28歳	29歳	30歳	31歳	32歳	33歳	34歳	35歳	36歳	37歳	38歳	39歳	40歳	41歳	42歳	
325	351	392	391	367	326	375	329	303	225	202	172	129	92	49	総数
198	170	202	170	143	102	129	90	81	68	55	54	43	32	11	第1子
98	143	145	162	160	146	144	133	122	83	75	73	62	32	27	第2子
27	33	37	49	45	58	86	83	70	56	46	32	16	18	6	第3子
2	4	7	8	15	19	14	20	22	15	21	9	5	8	4	第4子
-	1	1	2	2	1	2	2	4	2	3	3	-	1	1	第5子
-	-	-	-	2	-	-	1	2	1	1	1	2	1	-	第6子
-	-	-	-	-	-	-	-	-	-	1	-	-	-	-	第7子
-	-	-	-	-	-	-	-	2	-	-	-	-	-	-	第8子
-	-	-	-	-	-	-	-	-	-	-	-	1	-	-	第9子
-	-	-	-	-	-	-	-	-	-	-	-	-	-	-	第10子～
166	183	195	192	191	159	194	158	162	123	101	86	67	45	23	男
100	82	85	93	77	44	68	38	43	39	25	28	21	18	6	第1子
48	80	83	76	87	86	70	70	68	51	37	34	32	14	12	第2子
17	17	22	16	20	19	47	41	35	23	25	16	8	7	3	第3子
1	4	4	5	7	9	7	8	11	9	9	6	3	6	2	第4子
-	-	1	2	-	1	2	1	3	1	3	2	-	-	-	第5子
-	-	-	-	-	-	-	-	1	-	1	-	2	-	-	第6子
-	-	-	-	-	-	-	-	-	-	1	-	-	-	-	第7子
-	-	-	-	-	-	-	-	1	-	-	-	-	-	-	第8子
-	-	-	-	-	-	-	-	-	-	-	-	1	-	-	第9子
-	-	-	-	-	-	-	-	-	-	-	-	-	-	-	第10子～
159	168	197	199	176	167	181	171	141	102	101	86	62	47	26	女
98	88	117	77	66	58	61	52	38	29	30	26	22	14	5	第1子
50	63	62	86	73	60	74	63	54	32	38	39	30	18	15	第2子
10	16	15	33	25	39	39	42	35	33	21	16	8	11	3	第3子
1	-	3	3	8	10	7	12	11	6	12	3	2	2	2	第4子
-	1	-	-	2	-	-	1	1	1	-	1	-	1	1	第5子
-	-	-	-	2	-	-	1	1	1	-	1	-	1	-	第6子
-	-	-	-	-	-	-	-	-	-	-	-	-	-	-	第7子
-	-	-	-	-	-	-	-	1	-	-	-	-	-	-	第8子
-	-	-	-	-	-	-	-	-	-	-	-	-	-	-	第9子
-	-	-	-	-	-	-	-	-	-	-	-	-	-	-	第10子～

第6表 出生数、性・母の年齢(各歳)・出生順位・嫡出—非嫡出別

[総 数]

令和05年

	43歳	44歳	45歳	46歳	47歳	48歳	49歳	50歳～	不詳
総数	26	11	4	4	-	-	1	1	-
第1子	13	7	2	1	-	-	1	1	-
第2子	8	3	1	1	-	-	-	-	-
第3子	2	-	-	-	-	-	-	-	-
第4子	2	1	-	2	-	-	-	-	-
第5子	1	-	1	-	-	-	-	-	-
第6子	-	-	-	-	-	-	-	-	-
第7子	-	-	-	-	-	-	-	-	-
第8子	-	-	-	-	-	-	-	-	-
第9子	-	-	-	-	-	-	-	-	-
第10子～	-	-	-	-	-	-	-	-	-
男	13	7	3	1	-	-	-	1	-
第1子	9	4	1	1	-	-	-	1	-
第2子	2	2	1	-	-	-	-	-	-
第3子	2	-	-	-	-	-	-	-	-
第4子	-	1	-	-	-	-	-	-	-
第5子	-	-	1	-	-	-	-	-	-
第6子	-	-	-	-	-	-	-	-	-
第7子	-	-	-	-	-	-	-	-	-
第8子	-	-	-	-	-	-	-	-	-
第9子	-	-	-	-	-	-	-	-	-
第10子～	-	-	-	-	-	-	-	-	-
女	13	4	1	3	-	-	1	-	-
第1子	4	3	1	-	-	-	1	-	-
第2子	6	1	-	1	-	-	-	-	-
第3子	-	-	-	-	-	-	-	-	-
第4子	2	-	-	2	-	-	-	-	-
第5子	1	-	-	-	-	-	-	-	-
第6子	-	-	-	-	-	-	-	-	-
第7子	-	-	-	-	-	-	-	-	-
第8子	-	-	-	-	-	-	-	-	-
第9子	-	-	-	-	-	-	-	-	-
第10子～	-	-	-	-	-	-	-	-	-

第6表 出生数、性・母の年齢(各歳)・出生順位・嫡出—非嫡出別

[嫡 出]

	総数	～14歳	15歳	16歳	17歳	18歳	19歳	20歳	21歳	22歳	23歳	24歳	25歳	26歳	27歳
総数	5,061	-	-	-	1	5	9	29	49	59	90	105	189	230	272
第1子	2,240	-	-	-	1	4	8	23	41	44	61	65	127	148	171
第2子	1,884	-	-	-	-	1	1	5	8	14	25	33	49	61	81
第3子	717	-	-	-	-	-	-	1	-	1	4	6	11	18	19
第4子	179	-	-	-	-	-	-	-	-	-	-	1	2	1	1
第5子	27	-	-	-	-	-	-	-	-	-	-	-	-	2	-
第6子	10	-	-	-	-	-	-	-	-	-	-	-	-	-	-
第7子	1	-	-	-	-	-	-	-	-	-	-	-	-	-	-
第8子	2	-	-	-	-	-	-	-	-	-	-	-	-	-	-
第9子	1	-	-	-	-	-	-	-	-	-	-	-	-	-	-
第10子～	-	-	-	-	-	-	-	-	-	-	-	-	-	-	-
男	2,591	-	-	-	1	2	3	19	22	32	44	55	101	122	147
第1子	1,136	-	-	-	1	2	2	15	17	28	30	37	70	74	91
第2子	988	-	-	-	-	-	1	3	5	4	12	16	22	35	44
第3子	350	-	-	-	-	-	-	1	-	-	2	2	7	10	12
第4子	93	-	-	-	-	-	-	-	-	-	-	-	2	1	-
第5子	18	-	-	-	-	-	-	-	-	-	-	-	-	2	-
第6子	3	-	-	-	-	-	-	-	-	-	-	-	-	-	-
第7子	1	-	-	-	-	-	-	-	-	-	-	-	-	-	-
第8子	1	-	-	-	-	-	-	-	-	-	-	-	-	-	-
第9子	1	-	-	-	-	-	-	-	-	-	-	-	-	-	-
第10子～	-	-	-	-	-	-	-	-	-	-	-	-	-	-	-
女	2,470	-	-	-	-	3	6	10	27	27	46	50	88	108	125
第1子	1,104	-	-	-	-	2	6	8	24	16	31	28	57	74	80
第2子	896	-	-	-	-	1	-	2	3	10	13	17	27	26	37
第3子	367	-	-	-	-	-	-	-	-	1	2	4	4	8	7
第4子	86	-	-	-	-	-	-	-	-	-	-	1	-	-	1
第5子	9	-	-	-	-	-	-	-	-	-	-	-	-	-	-
第6子	7	-	-	-	-	-	-	-	-	-	-	-	-	-	-
第7子	-	-	-	-	-	-	-	-	-	-	-	-	-	-	-
第8子	1	-	-	-	-	-	-	-	-	-	-	-	-	-	-
第9子	-	-	-	-	-	-	-	-	-	-	-	-	-	-	-
第10子～	-	-	-	-	-	-	-	-	-	-	-	-	-	-	-

28歳	29歳	30歳	31歳	32歳	33歳	34歳	35歳	36歳	37歳	38歳	39歳	40歳	41歳	42歳	
319	347	385	388	367	323	370	327	301	222	200	170	127	86	46	総数
194	166	199	169	143	102	126	88	81	66	55	53	42	30	9	第1子
98	143	142	161	160	145	142	133	122	82	75	73	61	30	26	第2子
25	33	36	49	45	56	86	83	68	56	46	32	16	18	6	第3子
2	4	7	7	15	19	14	20	22	15	21	9	5	6	4	第4子
-	1	1	2	2	1	2	2	4	2	2	2	-	1	1	第5子
-	-	-	-	2	-	-	1	2	1	-	1	2	1	-	第6子
-	-	-	-	-	-	-	-	-	-	1	-	-	-	-	第7子
-	-	-	-	-	-	-	-	2	-	-	-	-	-	-	第8子
-	-	-	-	-	-	-	-	-	-	-	-	1	-	-	第9子
-	-	-	-	-	-	-	-	-	-	-	-	-	-	-	第10子～
163	180	190	190	191	158	191	158	162	122	99	85	66	42	21	男
98	79	83	92	77	44	66	38	43	39	25	27	21	17	4	第1子
48	80	80	76	87	86	69	70	68	50	37	34	31	13	12	第2子
16	17	22	16	20	18	47	41	35	23	25	16	8	7	3	第3子
1	4	4	4	7	9	7	8	11	9	9	6	3	5	2	第4子
-	-	1	2	-	1	2	1	3	1	2	2	-	-	-	第5子
-	-	-	-	-	-	-	-	1	-	-	-	2	-	-	第6子
-	-	-	-	-	-	-	-	-	-	1	-	-	-	-	第7子
-	-	-	-	-	-	-	-	1	-	-	-	-	-	-	第8子
-	-	-	-	-	-	-	-	-	-	-	-	1	-	-	第9子
-	-	-	-	-	-	-	-	-	-	-	-	-	-	-	第10子～
156	167	195	198	176	165	179	169	139	100	101	85	61	44	25	女
96	87	116	77	66	58	60	50	38	27	30	26	21	13	5	第1子
50	63	62	85	73	59	73	63	54	32	38	39	30	17	14	第2子
9	16	14	33	25	38	39	42	33	33	21	16	8	11	3	第3子
1	-	3	3	8	10	7	12	11	6	12	3	2	1	2	第4子
-	1	-	-	2	-	-	1	1	1	-	-	-	1	1	第5子
-	-	-	-	2	-	-	1	1	1	-	1	-	1	-	第6子
-	-	-	-	-	-	-	-	-	-	-	-	-	-	-	第7子
-	-	-	-	-	-	-	-	1	-	-	-	-	-	-	第8子
-	-	-	-	-	-	-	-	-	-	-	-	-	-	-	第9子
-	-	-	-	-	-	-	-	-	-	-	-	-	-	-	第10子～

第6表 出生数、性・母の年齢(各歳)・出生順位・嫡出—非嫡出別

[嫡 出]

令和05年

	43歳	44歳	45歳	46歳	47歳	48歳	49歳	50歳～	不詳
総数	25	11	4	3	-	-	1	1	-
第1子	12	7	2	1	-	-	1	1	-
第2子	8	3	1	1	-	-	-	-	-
第3子	2	-	-	-	-	-	-	-	-
第4子	2	1	-	1	-	-	-	-	-
第5子	1	-	1	-	-	-	-	-	-
第6子	-	-	-	-	-	-	-	-	-
第7子	-	-	-	-	-	-	-	-	-
第8子	-	-	-	-	-	-	-	-	-
第9子	-	-	-	-	-	-	-	-	-
第10子～	-	-	-	-	-	-	-	-	-
男	13	7	3	1	-	-	-	1	-
第1子	9	4	1	1	-	-	-	1	-
第2子	2	2	1	-	-	-	-	-	-
第3子	2	-	-	-	-	-	-	-	-
第4子	-	1	-	-	-	-	-	-	-
第5子	-	-	1	-	-	-	-	-	-
第6子	-	-	-	-	-	-	-	-	-
第7子	-	-	-	-	-	-	-	-	-
第8子	-	-	-	-	-	-	-	-	-
第9子	-	-	-	-	-	-	-	-	-
第10子～	-	-	-	-	-	-	-	-	-
女	12	4	1	2	-	-	1	-	-
第1子	3	3	1	-	-	-	1	-	-
第2子	6	1	-	1	-	-	-	-	-
第3子	-	-	-	-	-	-	-	-	-
第4子	2	-	-	1	-	-	-	-	-
第5子	1	-	-	-	-	-	-	-	-
第6子	-	-	-	-	-	-	-	-	-
第7子	-	-	-	-	-	-	-	-	-
第8子	-	-	-	-	-	-	-	-	-
第9子	-	-	-	-	-	-	-	-	-
第10子～	-	-	-	-	-	-	-	-	-

第6表 出生数、性・母の年齢(各歳)・出生順位・嫡出—非嫡出別

[非 嫡 出]

	総数	～14歳	15歳	16歳	17歳	18歳	19歳	20歳	21歳	22歳	23歳	24歳	25歳	26歳	27歳
総数	90	2	-	1	-	2	2	9	8	1	2	2	4	2	3
第1子	58	2	-	1	-	2	2	9	8	1	2	2	4	2	-
第2子	16	-	-	-	-	-	-	-	-	-	-	-	1	-	3
第3子	8	-	-	-	-	-	-	-	-	-	-	-	-	1	-
第4子	5	-	-	-	-	-	-	-	-	-	-	-	1	-	-
第5子	2	-	-	-	-	-	-	-	-	-	-	-	-	-	-
第6子	1	-	-	-	-	-	-	-	-	-	-	-	-	-	-
第7子	-	-	-	-	-	-	-	-	-	-	-	-	-	-	-
第8子	-	-	-	-	-	-	-	-	-	-	-	-	-	-	-
第9子	-	-	-	-	-	-	-	-	-	-	-	-	-	-	-
第10子～	-	-	-	-	-	-	-	-	-	-	-	-	-	-	-
男	49	1	-	-	-	2	2	4	3	-	2	2	3	2	1
第1子	32	1	-	-	-	2	2	4	3	-	2	2	1	1	-
第2子	9	-	-	-	-	-	-	-	-	-	-	-	1	-	1
第3子	3	-	-	-	-	-	-	-	-	-	-	-	-	1	-
第4子	3	-	-	-	-	-	-	-	-	-	-	-	1	-	-
第5子	1	-	-	-	-	-	-	-	-	-	-	-	-	-	-
第6子	1	-	-	-	-	-	-	-	-	-	-	-	-	-	-
第7子	-	-	-	-	-	-	-	-	-	-	-	-	-	-	-
第8子	-	-	-	-	-	-	-	-	-	-	-	-	-	-	-
第9子	-	-	-	-	-	-	-	-	-	-	-	-	-	-	-
第10子～	-	-	-	-	-	-	-	-	-	-	-	-	-	-	-
女	41	1	-	1	-	-	-	5	5	1	-	-	1	-	2
第1子	26	1	-	1	-	-	-	5	5	1	-	-	1	-	-
第2子	7	-	-	-	-	-	-	-	-	-	-	-	-	-	2
第3子	5	-	-	-	-	-	-	-	-	-	-	-	-	-	-
第4子	2	-	-	-	-	-	-	-	-	-	-	-	-	-	-
第5子	1	-	-	-	-	-	-	-	-	-	-	-	-	-	-
第6子	-	-	-	-	-	-	-	-	-	-	-	-	-	-	-
第7子	-	-	-	-	-	-	-	-	-	-	-	-	-	-	-
第8子	-	-	-	-	-	-	-	-	-	-	-	-	-	-	-
第9子	-	-	-	-	-	-	-	-	-	-	-	-	-	-	-
第10子～	-	-	-	-	-	-	-	-	-	-	-	-	-	-	-

28歳	29歳	30歳	31歳	32歳	33歳	34歳	35歳	36歳	37歳	38歳	39歳	40歳	41歳	42歳		
6	4	7	3	-	3	5	2	2	3	2	2	2	6	3	総数	
4	4	3	1	-	-	3	2	-	2	-	1	1	2	2		第1子
-	-	3	1	-	1	2	-	-	1	-	-	1	2	1		第2子
2	-	1	-	-	2	-	-	2	-	-	-	-	-	-		第3子
-	-	-	1	-	-	-	-	-	-	-	-	-	2	-		第4子
-	-	-	-	-	-	-	-	-	-	1	1	-	-	-		第5子
-	-	-	-	-	-	-	-	-	-	1	-	-	-	-		第6子
-	-	-	-	-	-	-	-	-	-	-	-	-	-	-		第7子
-	-	-	-	-	-	-	-	-	-	-	-	-	-	-		第8子
-	-	-	-	-	-	-	-	-	-	-	-	-	-	-		第9子
-	-	-	-	-	-	-	-	-	-	-	-	-	-	-	第10子~	
3	3	5	2	-	1	3	-	-	1	2	1	1	3	2	男	
2	3	2	1	-	-	2	-	-	-	-	1	-	1	2		第1子
-	-	3	-	-	-	1	-	-	1	-	-	1	1	-		第2子
1	-	-	-	-	1	-	-	-	-	-	-	-	-	-		第3子
-	-	-	1	-	-	-	-	-	-	-	-	-	1	-		第4子
-	-	-	-	-	-	-	-	-	-	1	-	-	-	-		第5子
-	-	-	-	-	-	-	-	-	-	1	-	-	-	-		第6子
-	-	-	-	-	-	-	-	-	-	-	-	-	-	-		第7子
-	-	-	-	-	-	-	-	-	-	-	-	-	-	-		第8子
-	-	-	-	-	-	-	-	-	-	-	-	-	-	-		第9子
-	-	-	-	-	-	-	-	-	-	-	-	-	-	-	第10子~	
3	1	2	1	-	2	2	2	2	2	-	1	1	3	1	女	
2	1	1	-	-	-	1	2	-	2	-	-	1	1	-		第1子
-	-	-	1	-	1	1	-	-	-	-	-	-	1	1		第2子
1	-	1	-	-	1	-	-	2	-	-	-	-	-	-		第3子
-	-	-	-	-	-	-	-	-	-	-	-	-	1	-		第4子
-	-	-	-	-	-	-	-	-	-	-	1	-	-	-		第5子
-	-	-	-	-	-	-	-	-	-	-	-	-	-	-		第6子
-	-	-	-	-	-	-	-	-	-	-	-	-	-	-		第7子
-	-	-	-	-	-	-	-	-	-	-	-	-	-	-		第8子
-	-	-	-	-	-	-	-	-	-	-	-	-	-	-		第9子
-	-	-	-	-	-	-	-	-	-	-	-	-	-	-	第10子~	

第6表 出生数、性・母の年齢(各歳)・出生順位・嫡出—非嫡出別

[非 嫡 出]

令和05年

	43歳	44歳	45歳	46歳	47歳	48歳	49歳	50歳～	不詳
総数	1	-	-	1	-	-	-	-	-
第1子	1	-	-	-	-	-	-	-	-
第2子	-	-	-	-	-	-	-	-	-
第3子	-	-	-	-	-	-	-	-	-
第4子	-	-	-	1	-	-	-	-	-
第5子	-	-	-	-	-	-	-	-	-
第6子	-	-	-	-	-	-	-	-	-
第7子	-	-	-	-	-	-	-	-	-
第8子	-	-	-	-	-	-	-	-	-
第9子	-	-	-	-	-	-	-	-	-
第10子～	-	-	-	-	-	-	-	-	-
男	-	-	-	-	-	-	-	-	-
第1子	-	-	-	-	-	-	-	-	-
第2子	-	-	-	-	-	-	-	-	-
第3子	-	-	-	-	-	-	-	-	-
第4子	-	-	-	-	-	-	-	-	-
第5子	-	-	-	-	-	-	-	-	-
第6子	-	-	-	-	-	-	-	-	-
第7子	-	-	-	-	-	-	-	-	-
第8子	-	-	-	-	-	-	-	-	-
第9子	-	-	-	-	-	-	-	-	-
第10子～	-	-	-	-	-	-	-	-	-
女	1	-	-	1	-	-	-	-	-
第1子	1	-	-	-	-	-	-	-	-
第2子	-	-	-	-	-	-	-	-	-
第3子	-	-	-	-	-	-	-	-	-
第4子	-	-	-	1	-	-	-	-	-
第5子	-	-	-	-	-	-	-	-	-
第6子	-	-	-	-	-	-	-	-	-
第7子	-	-	-	-	-	-	-	-	-
第8子	-	-	-	-	-	-	-	-	-
第9子	-	-	-	-	-	-	-	-	-
第10子～	-	-	-	-	-	-	-	-	-

第 3 章

死

亡

第1表 死亡数、性・死亡月・保健所一市町村別

	総数			1月			2月			3月			4月		
	総数	男	女	総数	男	女	総数	男	女	総数	男	女	総数	男	女
山形県	16,975	7,994	8,981	1,629	767	862	1,413	663	750	1,380	638	742	1,368	641	727
山形市	13,134	6,253	6,881	1,267	613	654	1,082	511	571	1,077	494	583	1,056	497	559
山形郡	3,841	1,741	2,100	362	154	208	331	152	179	303	144	159	312	144	168
村山保健所	4,404	2,059	2,345	425	203	222	397	176	221	381	174	207	363	171	192
最上保健所	1,327	597	730	122	56	66	107	53	54	105	44	61	109	44	65
置賜保健所	3,285	1,548	1,737	317	153	164	285	130	155	245	108	137	257	115	142
庄内保健所	4,717	2,228	2,489	464	218	246	374	177	197	383	182	201	384	188	196
山形市保健所	3,242	1,562	1,680	301	137	164	250	127	123	266	130	136	255	123	132
山形市	3,242	1,562	1,680	301	137	164	250	127	123	266	130	136	255	123	132
米沢市	1,237	579	658	115	62	53	99	41	58	97	36	61	106	37	69
鶴岡市	2,084	1,011	1,073	210	100	110	170	86	84	179	84	95	151	83	68
酒田市	1,866	870	996	185	91	94	146	63	83	149	73	76	176	79	97
新庄市	569	273	296	66	34	32	43	23	20	42	16	26	46	21	25
寒河江市	527	245	282	51	22	29	47	16	31	49	19	30	49	27	22
上山市	494	232	262	41	19	22	44	17	27	48	20	28	34	12	22
村山市	430	208	222	33	18	15	44	17	27	40	15	25	41	22	19
長井市	467	233	234	45	23	22	47	24	23	36	18	18	28	16	12
天童市	824	412	412	76	41	35	74	39	35	74	41	33	63	34	29
東根市	627	283	344	76	34	42	58	31	27	43	20	23	54	20	34
尾花沢市	283	116	167	34	15	19	20	5	15	15	6	9	19	6	13
南陽市	484	229	255	34	17	17	40	22	18	39	16	23	34	17	17
山辺町	203	94	109	12	6	6	22	10	12	19	11	8	23	11	12
中山町	156	80	76	8	5	3	16	7	9	15	5	10	12	9	3
河北町	291	125	166	33	10	23	29	12	17	22	11	11	18	8	10
西川町	115	46	69	13	4	9	11	7	4	10	3	7	6	3	3
朝日町	172	84	88	13	8	5	8	5	3	15	8	7	23	10	13
大江町	155	68	87	24	16	8	11	4	7	17	5	12	10	2	8
大石田町	127	66	61	11	5	6	13	6	7	14	10	4	11	7	4
金山町	109	43	66	9	5	4	8	4	4	7	3	4	13	6	7
最上町	153	59	94	10	3	7	16	7	9	17	6	11	13	4	9
舟形町	119	49	70	9	4	5	9	4	5	10	6	4	8	2	6
真空川町	155	66	89	14	4	10	19	8	11	10	6	4	15	6	9
大蔵村	59	32	27	3	1	2	3	1	2	6	3	3	5	2	3
鮭川村	76	32	44	5	1	4	2	2	-	5	1	4	4	2	2
戸沢村	87	43	44	6	4	2	7	4	3	8	3	5	5	1	4
高畠町	339	161	178	30	14	16	30	16	14	21	12	9	30	14	16
川西町	243	105	138	32	8	24	23	9	14	17	9	8	13	8	5
小国町	149	62	87	19	7	12	13	5	8	13	9	4	12	6	6
白鷹町	239	122	117	31	16	15	20	8	12	16	5	11	22	10	12
飯豊町	127	57	70	11	6	5	13	5	8	6	3	3	12	7	5
三川町	110	47	63	17	4	13	8	4	4	9	3	6	9	5	4
庄内町	364	157	207	31	12	19	38	17	21	26	10	16	27	11	16
遊佐町	293	143	150	21	11	10	12	7	5	20	12	8	21	10	11

5月			6月			7月			8月			9月				
総数	男	女	総数	男	女	総数	男	女	総数	男	女	総数	男	女		
1,286	589	697	1,215	544	671	1,288	640	648	1,405	665	740	1,324	655	669	山形県 市部 郡部	
1,002	458	544	945	435	510	999	496	503	1,106	537	569	1,032	517	515		
284	131	153	270	109	161	289	144	145	299	128	171	292	138	154		
300	133	167	310	149	161	336	166	170	372	176	196	338	162	176	山形県 村山保健所 最上保健所 置賜保健所 庄内保健所 山形市保健所	
106	47	59	91	41	50	83	39	44	100	45	55	97	47	50		
270	127	143	228	100	128	246	117	129	270	126	144	270	137	133		
372	170	202	337	139	198	362	182	180	394	189	205	364	177	187		
238	112	126	249	115	134	261	136	125	269	129	140	255	132	123		
238	112	126	249	115	134	261	136	125	269	129	140	255	132	123	山形市 米沢市 鶴岡市 酒田市 新庄市 寒河江市 上山市 村山市 長井市 天童市 東根市 尾花沢市 南陽市	
97	44	53	80	40	40	111	47	64	97	51	46	101	54	47		
166	78	88	155	71	84	147	82	65	179	78	101	169	79	90		
147	64	83	129	52	77	151	69	82	149	77	72	127	65	62		
45	21	24	36	13	23	39	21	18	45	24	21	39	24	15		
36	16	20	34	14	20	30	20	10	45	18	27	46	25	21		
38	15	23	33	20	13	40	19	21	52	26	26	38	12	26		
35	20	15	33	18	15	29	12	17	34	19	15	28	13	15		
47	25	22	31	11	20	31	15	16	42	20	22	36	18	18		
58	30	28	66	34	32	58	24	34	60	33	27	67	37	30		
39	13	26	40	22	18	46	22	24	55	24	31	58	26	32		
19	4	15	19	6	13	28	15	13	23	12	11	24	10	14		
37	16	21	40	19	21	28	14	14	56	26	30	44	22	22		
11	5	6	16	7	9	19	10	9	22	12	10	10	4	6		山辺町 中山町 河北町 西川町 朝日町 大江町 大石田町 金山町 最上町 最形町 真室川町 大蔵村 鮭川村 戸沢村 高畠町 川西町 小国町 白鷹町 飯豊町 三川町 庄内町 遊佐町
10	4	6	15	5	10	15	10	5	20	7	13	9	7	2		
15	8	7	15	5	10	23	12	11	29	12	17	15	8	7		
10	5	5	9	4	5	17	6	11	3	1	2	6	1	5		
8	4	4	9	6	3	11	6	5	15	6	9	18	9	9		
12	4	8	16	6	10	12	6	6	5	1	4	11	6	5		
9	5	4	5	2	3	8	4	4	9	5	4	8	4	4		
13	4	9	10	4	6	4	2	2	8	2	6	9	4	5		
12	4	8	12	5	7	8	3	5	12	2	10	9	5	4		
8	4	4	11	4	7	11	3	8	9	4	5	10	-	10		
9	2	7	7	4	3	6	2	4	11	6	5	15	8	7		
8	6	2	2	2	-	6	5	1	3	1	2	3	1	2		
5	4	1	5	3	2	3	-	3	11	6	5	7	3	4		
6	2	4	8	6	2	6	3	3	1	-	1	5	2	3		
33	13	20	24	8	16	22	13	9	21	6	15	27	14	13		
21	10	11	21	6	15	15	6	9	16	8	8	21	11	10		
6	1	5	6	5	1	15	8	7	10	2	8	14	3	11		
18	12	6	20	8	12	15	10	5	15	8	7	20	12	8		
11	6	5	6	3	3	9	4	5	13	5	8	7	3	4		
11	5	6	11	4	7	5	4	1	8	4	4	8	4	4		
28	10	18	21	7	14	29	15	14	37	19	18	32	16	16		
20	13	7	21	5	16	30	12	18	21	11	10	28	13	15		

第1表 死亡数、性・死亡月・保健所一市町村別

令和05年

	10月			11月			12月		
	総数	男	女	総数	男	女	総数	男	女
山形県	1,547	713	834	1,463	687	776	1,657	792	865
山形市	1,205	571	634	1,097	513	584	1,266	611	655
山形郡	342	142	200	366	174	192	391	181	210
山形保健所	349	152	197	396	189	207	437	208	229
最上保健所	138	58	80	125	62	63	144	61	83
置賜保健所	320	141	179	280	133	147	297	161	136
庄内保健所	446	223	223	385	182	203	452	201	251
山形市保健所	294	139	155	277	121	156	327	161	166
山形市	294	139	155	277	121	156	327	161	166
米沢市	119	67	52	114	52	62	101	48	53
鶴岡市	199	108	91	164	76	88	195	86	109
酒田市	183	84	99	153	74	79	171	79	92
新庄市	52	21	31	56	29	27	60	26	34
寒河江市	48	24	24	47	24	23	45	20	25
上山市	37	19	18	42	22	20	47	31	16
村山市	25	13	12	36	12	24	52	29	23
長井市	52	23	29	32	16	16	40	24	16
天童市	77	32	45	66	28	38	85	39	46
東根市	44	13	31	56	32	24	58	26	32
尾花沢市	23	12	11	30	14	16	29	11	18
南陽市	52	16	36	24	13	11	56	31	25
山辺町	10	5	5	18	8	10	21	5	16
中山町	10	5	5	13	9	4	13	7	6
河北町	25	8	17	33	13	20	34	18	16
西川町	11	4	7	7	3	4	12	5	7
朝日町	14	6	8	23	9	14	15	7	8
大江町	13	6	7	12	8	4	12	4	8
大石田町	12	5	7	13	7	6	14	6	8
金山町	11	4	7	9	4	5	8	1	7
最上町	21	8	13	7	4	3	16	8	8
舟形町	12	6	6	10	7	3	12	5	7
真室川町	14	6	8	15	7	8	20	7	13
大蔵村	10	4	6	5	3	2	5	3	2
鮭川村	9	3	6	11	5	6	9	2	7
戸沢村	9	6	3	12	3	9	14	9	5
高畠町	33	17	16	36	16	20	32	18	14
川西町	20	5	15	16	8	8	28	17	11
小国町	15	4	11	16	6	10	10	6	4
白鷹町	17	6	11	27	16	11	18	11	7
飯豊町	12	3	9	15	6	9	12	6	6
三川町	6	3	3	9	4	5	9	3	6
庄内町	27	12	15	24	11	13	44	17	27
遊佐町	31	16	15	35	17	18	33	16	17

第2表 死亡数、性・年齢(5歳階級)・死亡当時の世帯の主な仕事別

令和05年

		総数	0～4歳	5～9	10～14	15～19	20～24	25～29	30～34	35～39	40～44	45～49	50～54
総	数	16,975	19	4	2	8	13	13	33	34	66	101	150
	男	7,994	13	2	-	7	8	10	21	23	40	62	101
	女	8,981	6	2	2	1	5	3	12	11	26	39	49
農	家世帯	1,374	1	1	-	-	2	-	1	2	2	4	11
	男	704	-	-	-	-	1	-	-	2	1	3	9
	女	670	1	1	-	-	1	-	1	-	1	1	2
自	営業者世帯	855	2	-	-	-	-	1	4	5	6	11	12
	男	455	2	-	-	-	-	1	4	3	4	8	9
	女	400	-	-	-	-	-	-	-	2	2	3	3
常	用勤労者世帯(Ⅰ)	1,669	9	1	1	3	4	8	8	8	19	25	39
	男	840	6	1	-	2	2	6	6	7	9	14	21
	女	829	3	-	1	1	2	2	2	1	10	11	18
常	用勤労者世帯(Ⅱ)	882	3	1	-	-	2	2	5	7	6	11	14
	男	472	3	1	-	-	1	2	2	4	2	3	11
	女	410	-	-	-	-	1	-	3	3	4	8	3
そ	の他の世帯	1,424	3	-	1	1	1	1	6	5	12	15	19
	男	708	1	-	-	1	1	-	3	3	8	9	14
	女	716	2	-	1	-	-	1	3	2	4	6	5
無	職の世帯	9,135	1	1	-	2	2	-	7	5	15	29	35
	男	4,039	1	-	-	2	1	-	5	3	12	20	21
	女	5,096	-	1	-	-	1	-	2	2	3	9	14
不	詳	1,636	-	-	-	2	2	1	2	2	6	6	20
	男	776	-	-	-	2	2	1	1	1	4	5	16
	女	860	-	-	-	-	-	-	1	1	2	1	4

		55～59	60～64	65～69	70～74	75～79	80～84	85～89	90～94	95～99	100歳以上	不詳
総	数	218	352	641	1,317	1,465	2,283	3,665	3,860	2,235	496	-
	男	138	254	464	907	962	1,327	1,746	1,321	533	55	-
	女	80	98	177	410	503	956	1,919	2,539	1,702	441	-
農	家世帯	9	17	64	115	96	160	272	361	216	40	-
	男	6	12	47	79	79	99	150	143	66	7	-
	女	3	5	17	36	17	61	122	218	150	33	-
自	営業者世帯	18	25	48	94	87	103	152	171	100	16	-
	男	9	22	33	66	61	64	81	58	28	2	-
	女	9	3	15	28	26	39	71	113	72	14	-
常	用勤労者世帯(Ⅰ)	44	66	64	129	136	248	369	317	138	33	-
	男	31	48	51	86	87	132	182	115	31	3	-
	女	13	18	13	43	49	116	187	202	107	30	-
常	用勤労者世帯(Ⅱ)	23	28	40	62	91	129	205	167	76	10	-
	男	11	20	28	38	56	84	111	70	24	1	-
	女	12	8	12	24	35	45	94	97	52	9	-
そ	の他の世帯	27	48	51	127	146	188	305	311	132	25	-
	男	18	38	33	87	97	111	136	120	28	-	-
	女	9	10	18	40	49	77	169	191	104	25	-
無	職の世帯	77	133	300	650	764	1,209	2,010	2,189	1,388	318	-
	男	53	92	221	455	488	693	925	698	312	37	-
	女	24	41	79	195	276	516	1,085	1,491	1,076	281	-
不	詳	20	35	74	140	145	246	352	344	185	54	-
	男	10	22	51	96	94	144	161	117	44	5	-
	女	10	13	23	44	51	102	191	227	141	49	-

注) 常用勤労者世帯(Ⅰ)は、企業・個人商店等(官公庁を除く。)の常用勤労者で勤め先の従事者が1人から99人までの世帯。
 常用勤労者世帯(Ⅱ)は、(Ⅰ)にあてはまらない常用勤労者世帯及び会社団体の役員の世界帯(官公庁に勤務する世帯及び1人から99人までの企業の役員を含む。)

第3表 死亡数、性・年齢(各歳)・保健所一市町村別

	総数			0歳			1歳			2歳			3歳		
	総数	男	女	総数	男	女	総数	男	女	総数	男	女	総数	男	女
山形県	#####	7,994	8,981	12	8	4	4	3	1	1	1	-	-	-	-
山形市	#####	6,253	6,881	10	7	3	3	2	1	1	1	-	-	-	-
山形郡	3,841	1,741	2,100	2	1	1	1	1	-	-	-	-	-	-	-
村山保健所	4,404	2,059	2,345	2	2	-	1	-	1	1	1	-	-	-	-
最上保健所	1,327	597	730	1	-	1	-	-	-	-	-	-	-	-	-
置賜保健所	3,285	1,548	1,737	3	2	1	-	-	-	-	-	-	-	-	-
庄内保健所	4,717	2,228	2,489	4	3	1	1	1	-	-	-	-	-	-	-
山形市保健所	3,242	1,562	1,680	2	1	1	2	2	-	-	-	-	-	-	-
山形市	3,242	1,562	1,680	2	1	1	2	2	-	-	-	-	-	-	-
米沢市	1,237	579	658	2	2	-	-	-	-	-	-	-	-	-	-
鶴岡市	2,084	1,011	1,073	1	-	1	-	-	-	-	-	-	-	-	-
酒田市	1,866	870	996	2	2	-	-	-	-	-	-	-	-	-	-
新庄市	569	273	296	1	-	1	-	-	-	-	-	-	-	-	-
寒河江市	527	245	282	-	-	-	-	-	-	-	-	-	-	-	-
上山市	494	232	262	-	-	-	-	-	-	-	-	-	-	-	-
村山市	430	208	222	-	-	-	-	-	-	-	-	-	-	-	-
長井市	467	233	234	-	-	-	-	-	-	-	-	-	-	-	-
天童市	824	412	412	2	2	-	-	-	-	-	-	-	-	-	-
東根市	627	283	344	-	-	-	1	-	1	1	1	-	-	-	-
尾花沢市	283	116	167	-	-	-	-	-	-	-	-	-	-	-	-
南陽市	484	229	255	-	-	-	-	-	-	-	-	-	-	-	-
山辺町	203	94	109	-	-	-	-	-	-	-	-	-	-	-	-
中山町	156	80	76	-	-	-	-	-	-	-	-	-	-	-	-
河北町	291	125	166	-	-	-	-	-	-	-	-	-	-	-	-
西川町	115	46	69	-	-	-	-	-	-	-	-	-	-	-	-
朝日町	172	84	88	-	-	-	-	-	-	-	-	-	-	-	-
大江町	155	68	87	-	-	-	-	-	-	-	-	-	-	-	-
大石田町	127	66	61	-	-	-	-	-	-	-	-	-	-	-	-
金山町	109	43	66	-	-	-	-	-	-	-	-	-	-	-	-
最上町	153	59	94	-	-	-	-	-	-	-	-	-	-	-	-
舟形町	119	49	70	-	-	-	-	-	-	-	-	-	-	-	-
真室川町	155	66	89	-	-	-	-	-	-	-	-	-	-	-	-
大蔵村	59	32	27	-	-	-	-	-	-	-	-	-	-	-	-
鮭川村	76	32	44	-	-	-	-	-	-	-	-	-	-	-	-
戸沢村	87	43	44	-	-	-	-	-	-	-	-	-	-	-	-
高畠町	339	161	178	1	-	1	-	-	-	-	-	-	-	-	-
川西町	243	105	138	-	-	-	-	-	-	-	-	-	-	-	-
小国町	149	62	87	-	-	-	-	-	-	-	-	-	-	-	-
白鷹町	239	122	117	-	-	-	-	-	-	-	-	-	-	-	-
飯豊町	127	57	70	-	-	-	-	-	-	-	-	-	-	-	-
三川町	110	47	63	-	-	-	-	-	-	-	-	-	-	-	-
庄内町	364	157	207	1	1	-	1	1	-	-	-	-	-	-	-
遊佐町	293	143	150	-	-	-	-	-	-	-	-	-	-	-	-

4歳			5歳			6歳			7歳			8歳			
総数	男	女	総数	男	女	総数	男	女	総数	男	女	総数	男	女	
2	1	1	1	-	1	-	-	-	1	1	-	1	1	-	山形県
1	1	-	1	-	1	-	-	-	1	1	-	1	1	-	
1	-	1	-	-	-	-	-	-	-	-	-	-	-	-	市部
1	1	-	1	-	1	-	-	-	1	1	-	-	-	-	村山保健所
-	-	-	-	-	-	-	-	-	-	-	-	-	-	-	最上保健所
1	-	1	-	-	-	-	-	-	-	-	-	-	-	-	置賜保健所
-	-	-	-	-	-	-	-	-	-	-	-	1	1	-	庄内保健所
-	-	-	-	-	-	-	-	-	-	-	-	-	-	-	山形市保健所
-	-	-	-	-	-	-	-	-	-	-	-	-	-	-	山形市
-	-	-	-	-	-	-	-	-	-	-	-	-	-	-	米沢市
-	-	-	-	-	-	-	-	-	-	-	-	-	-	-	鶴岡市
-	-	-	-	-	-	-	-	-	-	-	-	1	1	-	酒田市
-	-	-	-	-	-	-	-	-	-	-	-	-	-	-	新庄市
-	-	-	-	-	-	-	-	-	-	-	-	-	-	-	寒河江市
-	-	-	-	-	-	-	-	-	-	-	-	-	-	-	上山市
-	-	-	-	-	-	-	-	-	-	-	-	-	-	-	山村市
-	-	-	-	-	-	-	-	-	-	-	-	-	-	-	長井市
-	-	-	1	-	1	-	-	-	1	1	-	-	-	-	天童市
1	1	-	-	-	-	-	-	-	-	-	-	-	-	-	東根市
-	-	-	-	-	-	-	-	-	-	-	-	-	-	-	尾花沢市
-	-	-	-	-	-	-	-	-	-	-	-	-	-	-	南陽市
-	-	-	-	-	-	-	-	-	-	-	-	-	-	-	山辺町
-	-	-	-	-	-	-	-	-	-	-	-	-	-	-	中山町
-	-	-	-	-	-	-	-	-	-	-	-	-	-	-	河北町
-	-	-	-	-	-	-	-	-	-	-	-	-	-	-	西川町
-	-	-	-	-	-	-	-	-	-	-	-	-	-	-	朝日町
-	-	-	-	-	-	-	-	-	-	-	-	-	-	-	大江町
-	-	-	-	-	-	-	-	-	-	-	-	-	-	-	大石田町
-	-	-	-	-	-	-	-	-	-	-	-	-	-	-	金山町
-	-	-	-	-	-	-	-	-	-	-	-	-	-	-	最上町
-	-	-	-	-	-	-	-	-	-	-	-	-	-	-	舟形町
-	-	-	-	-	-	-	-	-	-	-	-	-	-	-	真室川町
-	-	-	-	-	-	-	-	-	-	-	-	-	-	-	大蔵村
-	-	-	-	-	-	-	-	-	-	-	-	-	-	-	鮭川村
-	-	-	-	-	-	-	-	-	-	-	-	-	-	-	戸沢村
-	-	-	-	-	-	-	-	-	-	-	-	-	-	-	高川町
1	-	1	-	-	-	-	-	-	-	-	-	-	-	-	高川西町
-	-	-	-	-	-	-	-	-	-	-	-	-	-	-	小国町
-	-	-	-	-	-	-	-	-	-	-	-	-	-	-	白鷹町
-	-	-	-	-	-	-	-	-	-	-	-	-	-	-	飯豊町
-	-	-	-	-	-	-	-	-	-	-	-	-	-	-	三川町
-	-	-	-	-	-	-	-	-	-	-	-	-	-	-	庄内町
-	-	-	-	-	-	-	-	-	-	-	-	-	-	-	遊佐町

第3表 死亡数、性・年齢(各歳)・保健所一市町村別

	9歳			10歳			11歳			12歳			13歳		
	総数	男	女	総数	男	女	総数	男	女	総数	男	女	総数	男	女
山形県	1	-	1	-	-	-	-	-	-	1	-	1	1	-	1
山形市	-	-	-	-	-	-	-	-	-	1	-	1	1	-	1
山形郡	1	-	1	-	-	-	-	-	-	-	-	-	-	-	-
村山保健所	-	-	-	-	-	-	-	-	-	-	-	-	-	-	-
最上保健所	-	-	-	-	-	-	-	-	-	-	-	-	-	-	-
置賜保健所	1	-	1	-	-	-	-	-	-	-	-	-	1	-	1
庄内保健所	-	-	-	-	-	-	-	-	-	-	-	-	-	-	-
山形市保健所	-	-	-	-	-	-	-	-	-	1	-	1	-	-	-
山形市	-	-	-	-	-	-	-	-	-	1	-	1	-	-	-
米沢市	-	-	-	-	-	-	-	-	-	-	-	-	1	-	1
鶴岡市	-	-	-	-	-	-	-	-	-	-	-	-	-	-	-
酒田市	-	-	-	-	-	-	-	-	-	-	-	-	-	-	-
新庄市	-	-	-	-	-	-	-	-	-	-	-	-	-	-	-
寒河江市	-	-	-	-	-	-	-	-	-	-	-	-	-	-	-
上山市	-	-	-	-	-	-	-	-	-	-	-	-	-	-	-
村山市	-	-	-	-	-	-	-	-	-	-	-	-	-	-	-
長井市	-	-	-	-	-	-	-	-	-	-	-	-	-	-	-
天童市	-	-	-	-	-	-	-	-	-	-	-	-	-	-	-
東根市	-	-	-	-	-	-	-	-	-	-	-	-	-	-	-
尾花沢市	-	-	-	-	-	-	-	-	-	-	-	-	-	-	-
南陽市	-	-	-	-	-	-	-	-	-	-	-	-	-	-	-
山辺町	-	-	-	-	-	-	-	-	-	-	-	-	-	-	-
中山町	-	-	-	-	-	-	-	-	-	-	-	-	-	-	-
河北町	-	-	-	-	-	-	-	-	-	-	-	-	-	-	-
西川町	-	-	-	-	-	-	-	-	-	-	-	-	-	-	-
朝日町	-	-	-	-	-	-	-	-	-	-	-	-	-	-	-
大江町	-	-	-	-	-	-	-	-	-	-	-	-	-	-	-
大石田町	-	-	-	-	-	-	-	-	-	-	-	-	-	-	-
金山町	-	-	-	-	-	-	-	-	-	-	-	-	-	-	-
最上町	-	-	-	-	-	-	-	-	-	-	-	-	-	-	-
舟形町	-	-	-	-	-	-	-	-	-	-	-	-	-	-	-
真室川町	-	-	-	-	-	-	-	-	-	-	-	-	-	-	-
大蔵村	-	-	-	-	-	-	-	-	-	-	-	-	-	-	-
鮭川村	-	-	-	-	-	-	-	-	-	-	-	-	-	-	-
戸沢村	-	-	-	-	-	-	-	-	-	-	-	-	-	-	-
高川町	-	-	-	-	-	-	-	-	-	-	-	-	-	-	-
小国町	1	-	1	-	-	-	-	-	-	-	-	-	-	-	-
白鷹町	-	-	-	-	-	-	-	-	-	-	-	-	-	-	-
飯豊町	-	-	-	-	-	-	-	-	-	-	-	-	-	-	-
三内町	-	-	-	-	-	-	-	-	-	-	-	-	-	-	-
遊佐町	-	-	-	-	-	-	-	-	-	-	-	-	-	-	-

14歳			15歳			16歳			17歳			18歳			
総数	男	女	総数	男	女	総数	男	女	総数	男	女	総数	男	女	
-	-	-	1	1	-	-	-	-	-	-	-	4	4	-	山形県 市部 郡部
-	-	-	1	1	-	-	-	-	-	-	-	3	3	-	
-	-	-	-	-	-	-	-	-	-	-	-	1	1	-	
-	-	-	-	-	-	-	-	-	-	-	-	2	2	-	
-	-	-	-	-	-	-	-	-	-	-	-	-	-	-	山形県 村山保健所 最上保健所 置賜保健所 庄内保健所 山形市保健所
-	-	-	1	1	-	-	-	-	-	-	-	1	1	-	
-	-	-	-	-	-	-	-	-	-	-	-	1	1	-	
-	-	-	-	-	-	-	-	-	-	-	-	-	-	-	
-	-	-	1	1	-	-	-	-	-	-	-	-	-	-	山形市 米沢市 鶴岡市 酒田市 新庄市 寒河江市 上山市 山村市 長井市 天童市 東根市 尾花沢市 南陽市
-	-	-	-	-	-	-	-	-	-	-	-	-	-	-	
-	-	-	-	-	-	-	-	-	-	-	-	-	-	-	
-	-	-	-	-	-	-	-	-	-	-	-	-	-	-	
-	-	-	-	-	-	-	-	-	-	-	-	-	-	-	
-	-	-	-	-	-	-	-	-	-	-	-	-	-	-	
-	-	-	-	-	-	-	-	-	-	-	-	-	-	-	
-	-	-	-	-	-	-	-	-	-	-	-	2	2	-	
-	-	-	-	-	-	-	-	-	-	-	-	-	-	-	
-	-	-	-	-	-	-	-	-	-	-	-	-	-	-	
-	-	-	-	-	-	-	-	-	-	-	-	-	-	-	
-	-	-	-	-	-	-	-	-	-	-	-	-	-	-	
-	-	-	-	-	-	-	-	-	-	-	-	-	-	-	山形市 山辺町 中山町 河北町 河西町 朝日町 大江町 大石町 金山町 最上町 舟形町 真室川町 大蔵村 鮭川村 戸沢村 高島町 高川西町 小国町 白鷹町 飯豊町 三川町 庄内町 遊佐町
-	-	-	-	-	-	-	-	-	-	-	-	-	-	-	
-	-	-	-	-	-	-	-	-	-	-	-	-	-	-	
-	-	-	-	-	-	-	-	-	-	-	-	-	-	-	
-	-	-	-	-	-	-	-	-	-	-	-	-	-	-	
-	-	-	-	-	-	-	-	-	-	-	-	-	-	-	
-	-	-	-	-	-	-	-	-	-	-	-	-	-	-	
-	-	-	-	-	-	-	-	-	-	-	-	-	-	-	
-	-	-	-	-	-	-	-	-	-	-	-	-	-	-	
-	-	-	-	-	-	-	-	-	-	-	-	-	-	-	
-	-	-	-	-	-	-	-	-	-	-	-	-	-	-	
-	-	-	-	-	-	-	-	-	-	-	-	-	-	-	
-	-	-	-	-	-	-	-	-	-	-	-	1	1	-	
-	-	-	-	-	-	-	-	-	-	-	-	-	-	-	
-	-	-	-	-	-	-	-	-	-	-	-	-	-	-	

第3表 死亡数、性・年齢(各歳)・保健所一市町村別

	19歳			20歳			21歳			22歳			23歳		
	総数	男	女	総数	男	女	総数	男	女	総数	男	女	総数	男	女
山形県	3	2	1	6	4	2	5	3	2	1	-	1	-	-	-
山市	2	1	1	4	2	2	4	2	2	1	-	1	-	-	-
市郡	1	1	-	2	2	-	1	1	-	-	-	-	-	-	-
村山保健所	1	-	1	2	2	-	1	-	1	-	-	-	-	-	-
最上保健所	-	-	-	-	-	-	-	-	-	-	-	-	-	-	-
置賜保健所	1	1	-	2	-	2	1	1	-	-	-	-	-	-	-
庄内保健所	1	1	-	2	2	-	1	1	-	-	-	-	-	-	-
山形市保健所	-	-	-	-	-	-	2	1	1	1	-	1	-	-	-
山形市	-	-	-	-	-	-	2	1	1	1	-	1	-	-	-
米沢市	-	-	-	-	-	-	-	-	-	-	-	-	-	-	-
鶴岡市	-	-	-	1	1	-	1	1	-	-	-	-	-	-	-
酒田市	1	1	-	-	-	-	-	-	-	-	-	-	-	-	-
新庄市	-	-	-	-	-	-	-	-	-	-	-	-	-	-	-
寒河江市	-	-	-	-	-	-	-	-	-	-	-	-	-	-	-
上山市	-	-	-	-	-	-	1	-	1	-	-	-	-	-	-
上山市	-	-	-	-	-	-	-	-	-	-	-	-	-	-	-
長井市	-	-	-	1	-	1	-	-	-	-	-	-	-	-	-
天童市	-	-	-	1	1	-	-	-	-	-	-	-	-	-	-
東根市	1	-	1	-	-	-	-	-	-	-	-	-	-	-	-
尾花沢市	-	-	-	-	-	-	-	-	-	-	-	-	-	-	-
南陽市	-	-	-	1	-	1	-	-	-	-	-	-	-	-	-
山辺町	-	-	-	-	-	-	-	-	-	-	-	-	-	-	-
中山町	-	-	-	1	1	-	-	-	-	-	-	-	-	-	-
河北町	-	-	-	-	-	-	-	-	-	-	-	-	-	-	-
西川町	-	-	-	-	-	-	-	-	-	-	-	-	-	-	-
朝日町	-	-	-	-	-	-	-	-	-	-	-	-	-	-	-
大江町	-	-	-	-	-	-	-	-	-	-	-	-	-	-	-
大石田町	-	-	-	-	-	-	-	-	-	-	-	-	-	-	-
金山町	-	-	-	-	-	-	-	-	-	-	-	-	-	-	-
最上町	-	-	-	-	-	-	-	-	-	-	-	-	-	-	-
最上町	-	-	-	-	-	-	-	-	-	-	-	-	-	-	-
真室川町	-	-	-	-	-	-	-	-	-	-	-	-	-	-	-
大蔵村	-	-	-	-	-	-	-	-	-	-	-	-	-	-	-
大鮎川村	-	-	-	-	-	-	-	-	-	-	-	-	-	-	-
戸沢村	-	-	-	-	-	-	-	-	-	-	-	-	-	-	-
高川町	-	-	-	-	-	-	1	1	-	-	-	-	-	-	-
高川町	-	-	-	-	-	-	-	-	-	-	-	-	-	-	-
小国町	1	1	-	-	-	-	-	-	-	-	-	-	-	-	-
白鷹町	-	-	-	-	-	-	-	-	-	-	-	-	-	-	-
飯豊町	-	-	-	-	-	-	-	-	-	-	-	-	-	-	-
三川町	-	-	-	-	-	-	-	-	-	-	-	-	-	-	-
庄内町	-	-	-	1	1	-	-	-	-	-	-	-	-	-	-
遊佐町	-	-	-	-	-	-	-	-	-	-	-	-	-	-	-

24歳			25歳			26歳			27歳			28歳			
総数	男	女	総数	男	女	総数	男	女	総数	男	女	総数	男	女	
1	1	-	2	1	1	1	1	-	1	1	-	3	2	1	山形県 市部 郡部
1	1	-	2	1	1	1	1	-	1	1	-	2	1	1	
-	-	-	-	-	-	-	-	-	-	-	-	1	1	-	
1	1	-	1	1	-	1	1	-	1	1	-	-	-	-	山形県 村山保健所 最上保健所 置賜保健所 庄内保健所 山形市保健所
-	-	-	-	-	-	-	-	-	-	-	-	-	-	-	
-	-	-	-	-	-	-	-	-	-	-	-	1	-	1	
-	-	-	1	-	1	-	-	-	-	-	-	2	2	-	
-	-	-	-	-	-	-	-	-	-	-	-	-	-	-	
-	-	-	1	-	1	-	-	-	-	-	-	-	-	-	山形市
-	-	-	-	-	-	-	-	-	-	-	-	1	-	1	米沢市
-	-	-	-	-	-	-	-	-	-	-	-	-	-	-	鶴岡市
-	-	-	-	-	-	-	-	-	-	-	-	1	1	-	酒田市
-	-	-	-	-	-	-	-	-	-	-	-	-	-	-	新庄市
-	-	-	-	-	-	-	-	-	-	-	-	-	-	-	寒河江市
-	-	-	-	-	-	-	-	-	-	-	-	-	-	-	上山市
-	-	-	-	-	-	-	-	-	-	-	-	-	-	-	山村市
-	-	-	-	-	-	-	-	-	-	-	-	-	-	-	長井市
-	-	-	1	1	-	1	1	-	1	1	-	-	-	-	天童市
1	1	-	-	-	-	-	-	-	-	-	-	-	-	-	東根市
-	-	-	-	-	-	-	-	-	-	-	-	-	-	-	尾花沢市
-	-	-	-	-	-	-	-	-	-	-	-	-	-	-	南陽市
-	-	-	-	-	-	-	-	-	-	-	-	-	-	-	山辺町
-	-	-	-	-	-	-	-	-	-	-	-	-	-	-	中山町
-	-	-	-	-	-	-	-	-	-	-	-	-	-	-	河北町
-	-	-	-	-	-	-	-	-	-	-	-	-	-	-	河西町
-	-	-	-	-	-	-	-	-	-	-	-	-	-	-	朝日町
-	-	-	-	-	-	-	-	-	-	-	-	-	-	-	大江町
-	-	-	-	-	-	-	-	-	-	-	-	-	-	-	大石町
-	-	-	-	-	-	-	-	-	-	-	-	-	-	-	金山町
-	-	-	-	-	-	-	-	-	-	-	-	-	-	-	最上町
-	-	-	-	-	-	-	-	-	-	-	-	-	-	-	舟形町
-	-	-	-	-	-	-	-	-	-	-	-	-	-	-	真室川町
-	-	-	-	-	-	-	-	-	-	-	-	-	-	-	大蔵村
-	-	-	-	-	-	-	-	-	-	-	-	-	-	-	鮭川村
-	-	-	-	-	-	-	-	-	-	-	-	-	-	-	戸沢村
-	-	-	-	-	-	-	-	-	-	-	-	-	-	-	高川町
-	-	-	-	-	-	-	-	-	-	-	-	-	-	-	高川町
-	-	-	-	-	-	-	-	-	-	-	-	-	-	-	小国町
-	-	-	-	-	-	-	-	-	-	-	-	-	-	-	白鷹町
-	-	-	-	-	-	-	-	-	-	-	-	-	-	-	飯豊町
-	-	-	-	-	-	-	-	-	-	-	-	-	-	-	三川町
-	-	-	-	-	-	-	-	-	-	-	-	-	-	-	庄内町
-	-	-	-	-	-	-	-	-	-	-	-	1	1	-	遊佐町

第3表 死亡数、性・年齢(各歳)・保健所一市町村別

	29歳			30歳			31歳			32歳			33歳		
	総数	男	女	総数	男	女	総数	男	女	総数	男	女	総数	男	女
山形県	6	5	1	3	3	-	6	3	3	7	4	3	7	5	2
山形市	3	3	-	3	3	-	5	3	2	7	4	3	6	4	2
山形郡	3	2	1	-	-	-	1	-	1	-	-	-	1	1	-
村山保健所	1	1	-	-	-	-	1	1	-	2	2	-	-	-	-
最上保健所	-	-	-	-	-	-	1	-	1	-	-	-	1	1	-
置賜保健所	1	1	-	1	1	-	1	1	-	-	-	-	1	1	-
庄内保健所	4	3	1	1	1	-	2	1	1	2	1	1	-	-	-
山形市保健所	-	-	-	1	1	-	1	-	1	3	1	2	5	3	2
山形市	-	-	-	1	1	-	1	-	1	3	1	2	5	3	2
米沢市	1	1	-	1	1	-	-	-	-	-	-	-	1	1	-
鶴岡市	2	2	-	-	-	-	1	1	-	1	-	1	-	-	-
酒田市	-	-	-	1	1	-	-	-	-	1	1	-	-	-	-
新庄市	-	-	-	-	-	-	1	-	1	-	-	-	-	-	-
寒河江市	-	-	-	-	-	-	-	-	-	-	-	-	-	-	-
上山市	-	-	-	-	-	-	-	-	-	-	-	-	-	-	-
上山市	-	-	-	-	-	-	-	-	-	-	-	-	-	-	-
長井市	-	-	-	-	-	-	1	1	-	-	-	-	-	-	-
天童市	-	-	-	-	-	-	1	1	-	1	1	-	-	-	-
東根市	-	-	-	-	-	-	-	-	-	1	1	-	-	-	-
尾花沢市	-	-	-	-	-	-	-	-	-	-	-	-	-	-	-
南陽市	-	-	-	-	-	-	-	-	-	-	-	-	-	-	-
山辺町	-	-	-	-	-	-	-	-	-	-	-	-	-	-	-
中山町	-	-	-	-	-	-	-	-	-	-	-	-	-	-	-
河北町	-	-	-	-	-	-	-	-	-	-	-	-	-	-	-
河西町	-	-	-	-	-	-	-	-	-	-	-	-	-	-	-
朝日町	1	1	-	-	-	-	-	-	-	-	-	-	-	-	-
大江町	-	-	-	-	-	-	-	-	-	-	-	-	-	-	-
大石田町	-	-	-	-	-	-	-	-	-	-	-	-	-	-	-
金山町	-	-	-	-	-	-	-	-	-	-	-	-	-	-	-
最上町	-	-	-	-	-	-	-	-	-	-	-	-	-	-	-
最上町	-	-	-	-	-	-	-	-	-	-	-	-	-	-	-
真室川町	-	-	-	-	-	-	-	-	-	-	-	-	1	1	-
大蔵村	-	-	-	-	-	-	-	-	-	-	-	-	-	-	-
大鮎川村	-	-	-	-	-	-	-	-	-	-	-	-	-	-	-
戸沢村	-	-	-	-	-	-	-	-	-	-	-	-	-	-	-
高川町	-	-	-	-	-	-	-	-	-	-	-	-	-	-	-
小国町	-	-	-	-	-	-	-	-	-	-	-	-	-	-	-
白鷹町	-	-	-	-	-	-	-	-	-	-	-	-	-	-	-
飯豊町	-	-	-	-	-	-	-	-	-	-	-	-	-	-	-
三川町	-	-	-	-	-	-	-	-	-	-	-	-	-	-	-
庄内町	2	1	1	-	-	-	1	-	1	-	-	-	-	-	-
遊佐町	-	-	-	-	-	-	-	-	-	-	-	-	-	-	-

34歳			35歳			36歳			37歳			38歳				
総数	男	女	総数	男	女	総数	男	女	総数	男	女	総数	男	女		
10	6	4	3	2	1	9	5	4	2	2	-	6	4	2	山形県 市部 郡部	
8	4	4	-	-	-	9	5	4	1	1	-	6	4	2		
2	2	-	3	2	1	-	-	-	1	1	-	-	-	-		
3	2	1	2	2	-	3	2	1	1	1	-	3	3	-	村山保健所 最上保健所 置賜保健所 庄内保健所	
1	1	-	-	-	-	1	1	-	-	-	-	-	-	-		
2	1	1	1	-	1	1	-	1	-	-	-	-	-	-		
3	2	1	-	-	-	-	-	-	1	1	-	1	1	-		
1	-	1	-	-	-	4	2	2	-	-	-	2	-	2	山形市保健所	
1	-	1	-	-	-	4	2	2	-	-	-	2	-	2	山形市 米沢市 鶴岡市 酒田市 新庄市 寒河江市 上山市 山村市 長井市 天童市 東根市 尾花沢市 南陽市	
1	-	1	-	-	-	1	-	1	-	-	-	-	-	-		
2	1	1	-	-	-	-	-	-	-	-	-	1	1	-		
1	1	-	-	-	-	-	-	-	-	-	-	-	-	-		
-	-	-	-	-	-	1	1	-	-	-	-	-	-	-		
-	-	-	-	-	-	1	1	-	-	-	-	-	-	-		
1	1	-	-	-	-	1	-	1	-	-	-	-	-	-		
1	1	-	-	-	-	-	-	-	1	1	-	1	1	-		
-	-	-	-	-	-	-	-	-	-	-	-	1	1	-		
-	-	-	-	-	-	-	-	-	-	-	-	-	-	-		
-	-	-	1	1	-	-	-	-	-	-	-	-	-	-		山辺町
-	-	-	-	-	-	-	-	-	-	-	-	-	-	-		中山町
-	-	-	1	1	-	-	-	-	-	-	-	-	-	-		河北町
-	-	-	-	-	-	-	-	-	-	-	-	-	-	-	西川町	
-	-	-	-	-	-	-	-	-	-	-	-	-	-	-	朝日町	
-	-	-	-	-	-	-	-	-	-	-	-	-	-	-	大江町	
-	-	-	-	-	-	-	-	-	-	-	-	-	-	-	大石町	
-	-	-	-	-	-	-	-	-	-	-	-	-	-	-	金山町	
1	1	-	-	-	-	-	-	-	-	-	-	-	-	-	最上町	
-	-	-	-	-	-	-	-	-	-	-	-	-	-	-	舟形町	
-	-	-	-	-	-	-	-	-	-	-	-	-	-	-	真室川町	
-	-	-	-	-	-	-	-	-	-	-	-	-	-	-	大蔵村	
-	-	-	-	-	-	-	-	-	-	-	-	-	-	-	鮭川村	
-	-	-	-	-	-	-	-	-	-	-	-	-	-	-	戸沢村	
-	-	-	-	-	-	-	-	-	-	-	-	-	-	-	高川町	
1	1	-	-	-	-	-	-	-	-	-	-	-	-	-	高川町	
-	-	-	-	-	-	-	-	-	-	-	-	-	-	-	小国町	
-	-	-	1	-	1	-	-	-	-	-	-	-	-	-	白鷹町	
-	-	-	-	-	-	-	-	-	-	-	-	-	-	-	飯豊町	
-	-	-	-	-	-	-	-	-	-	-	-	-	-	-	三川町	
-	-	-	-	-	-	-	-	-	-	-	-	-	-	-	庄内町	
-	-	-	-	-	-	-	-	-	1	1	-	-	-	-	遊佐町	

第3表 死亡数、性・年齢(各歳)・保健所一市町村別

	39歳			40歳			41歳			42歳			43歳		
	総数	男	女	総数	男	女	総数	男	女	総数	男	女	総数	男	女
山形県	14	10	4	11	8	3	10	8	2	13	8	5	11	5	6
山市	12	8	4	8	7	1	7	6	1	11	7	4	10	5	5
市郡	2	2	-	3	1	2	3	2	1	2	1	1	1	-	1
村	4	1	3	2	1	1	3	2	1	2	2	-	2	1	1
山形保健所	2	2	-	1	1	-	1	-	1	-	-	-	-	-	-
最上保健所	4	4	-	5	3	2	1	1	-	3	2	1	3	-	3
置賜保健所	3	2	1	1	1	-	3	3	-	2	2	-	5	3	2
庄内保健所	1	1	-	2	2	-	2	2	-	6	2	4	1	1	-
山形市	1	1	-	2	2	-	2	2	-	6	2	4	1	1	-
米沢市	3	3	-	1	1	-	-	-	-	1	1	-	1	-	1
鶴岡市	2	1	1	1	1	-	1	1	-	2	2	-	2	2	-
酒田市	1	1	-	-	-	-	1	1	-	-	-	-	2	1	1
新庄市	1	1	-	1	1	-	1	-	1	-	-	-	-	-	-
寒河江市	2	1	1	-	-	-	-	-	-	-	-	-	1	1	-
上山市	-	-	-	-	-	-	-	-	-	-	-	-	-	-	-
上山市	-	-	-	-	-	-	-	-	-	1	1	-	-	-	-
長井市	-	-	-	2	1	1	-	-	-	-	-	-	1	-	1
天童市	1	-	1	-	-	-	-	-	-	1	1	-	1	-	1
東根市	-	-	-	1	1	-	1	1	-	-	-	-	-	-	-
尾花沢市	1	-	1	-	-	-	1	1	-	-	-	-	-	-	-
南陽市	-	-	-	-	-	-	-	-	-	-	-	-	1	-	1
山辺町	-	-	-	-	-	-	-	-	-	-	-	-	-	-	-
中山町	-	-	-	1	-	1	1	-	1	-	-	-	-	-	-
河北町	-	-	-	-	-	-	-	-	-	-	-	-	-	-	-
西川町	-	-	-	-	-	-	-	-	-	-	-	-	-	-	-
朝日町	-	-	-	-	-	-	-	-	-	-	-	-	-	-	-
大江町	-	-	-	-	-	-	-	-	-	-	-	-	-	-	-
大石田町	-	-	-	-	-	-	-	-	-	-	-	-	-	-	-
金山町	-	-	-	-	-	-	-	-	-	-	-	-	-	-	-
最上町	-	-	-	-	-	-	-	-	-	-	-	-	-	-	-
最形町	-	-	-	-	-	-	-	-	-	-	-	-	-	-	-
真室川町	1	1	-	-	-	-	-	-	-	-	-	-	-	-	-
大蔵村	-	-	-	-	-	-	-	-	-	-	-	-	-	-	-
大鮎川村	-	-	-	-	-	-	-	-	-	-	-	-	-	-	-
戸沢村	-	-	-	-	-	-	-	-	-	-	-	-	-	-	-
高川町	-	-	-	1	1	-	-	-	-	-	-	-	-	-	-
高川町	1	1	-	1	-	1	1	1	-	1	-	1	-	-	-
小国町	-	-	-	-	-	-	-	-	-	-	-	-	-	-	-
白鷹町	-	-	-	-	-	-	-	-	-	-	-	-	-	-	-
飯豊町	-	-	-	-	-	-	-	-	-	1	1	-	-	-	-
三内町	-	-	-	-	-	-	-	-	-	-	-	-	-	-	-
庄内町	-	-	-	-	-	-	1	1	-	-	-	-	-	-	-
遊佐町	-	-	-	-	-	-	-	-	-	-	-	-	1	-	1

44歳			45歳			46歳			47歳			48歳				
総数	男	女	総数	男	女	総数	男	女	総数	男	女	総数	男	女		
21	11	10	9	5	4	23	18	5	22	9	13	26	15	11	山形県 市部 郡部	
13	8	5	8	4	4	16	13	3	17	8	9	22	12	10		
8	3	5	1	1	-	7	5	2	5	1	4	4	3	1		
4	2	2	2	2	-	4	4	-	4	2	2	6	2	4		山形県 村山保健所 最上保健所 置賜保健所 庄内保健所 山形市保健所
2	1	1	2	2	-	1	-	1	3	1	2	3	2	1		
5	2	3	1	1	-	9	7	2	5	1	4	5	4	1		
5	4	1	3	-	3	3	3	-	7	4	3	3	2	1		
5	2	3	1	-	1	6	4	2	3	1	2	9	5	4		
5	2	3	1	-	1	6	4	2	3	1	2	9	5	4		山形市 米沢市 鶴岡市 酒田市 新庄市 寒河江市 上山市 村山市 長井市 天童市 東根市 尾花沢市 南陽市 山辺町 中山町 河北町 河西町 朝日町 大江町 大石町 金山町 最上町 舟形町 真室川町 大蔵村 鮭川村 戸沢村 高川町 西国町 小国町 白鷹町 飯豊町 三川町 庄内町 遊佐町
1	-	1	-	-	-	-	-	-	-	-	-	-	-	-		
1	1	-	2	2	-	-	-	-	1	1	-	1	-	1		
1	1	-	1	1	-	1	1	-	2	1	1	2	1	-		
-	-	-	2	2	-	-	-	-	1	1	-	1	-	1		
-	-	-	-	-	-	-	-	-	-	-	-	-	-	-		
-	-	-	-	-	-	-	-	-	-	-	-	-	-	-		
2	2	-	-	-	-	-	-	-	1	-	1	-	-	-		
1	1	-	-	-	-	-	-	-	-	-	-	2	-	2		
1	1	-	-	-	-	3	3	-	1	1	-	-	-	-		
-	-	-	-	-	-	-	-	-	-	-	-	1	1	-		
-	-	-	-	-	-	-	-	-	-	-	-	-	-	-		
1	-	1	-	-	-	-	-	-	-	-	-	-	-	-		
-	-	-	-	-	-	-	-	-	-	-	-	-	-	-		
1	-	1	-	-	-	-	-	-	1	-	1	-	-	-		
-	-	-	-	-	-	-	-	-	-	-	-	-	-	-		
-	-	-	-	-	-	1	1	-	-	-	-	-	-	-		
-	-	-	-	-	-	-	-	-	-	-	-	-	-	-		
-	-	-	-	-	-	-	-	-	-	-	-	-	-	-		
-	-	-	-	-	-	-	-	-	-	-	-	-	-	-		
-	-	-	-	-	-	-	-	-	-	-	-	-	-	-		
1	1	-	-	-	-	1	-	1	-	-	-	-	-	-		
-	-	-	-	-	-	-	-	-	-	-	-	1	1	-		
-	-	-	-	-	-	-	-	-	1	-	1	1	-	1		
-	-	-	-	-	-	-	-	-	-	-	-	-	-	-		
-	-	-	-	-	-	-	-	-	-	-	-	-	-	-		
-	-	-	-	-	-	-	-	-	-	-	-	-	-	-		
2	1	1	-	-	-	-	-	-	-	-	-	-	-	-		
1	1	-	-	-	-	-	-	-	-	-	-	1	1	-		

第3表 死亡数、性・年齢(各歳)・保健所一市町村別

	49歳			50歳			51歳			52歳			53歳		
	総数	男	女	総数	男	女	総数	男	女	総数	男	女	総数	男	女
山形県	21	15	6	29	19	10	36	26	10	32	18	14	26	18	8
山市	15	11	4	24	15	9	31	22	9	26	15	11	19	13	6
市郡	6	4	2	5	4	1	5	4	1	6	3	3	7	5	2
村山保健所	5	4	1	7	5	2	9	5	4	7	3	4	4	3	1
最上保健所	1	-	1	-	-	-	2	2	-	2	1	1	2	1	1
置賜保健所	4	4	-	6	3	3	6	5	1	3	2	1	4	4	-
庄内保健所	6	3	3	9	8	1	12	8	4	10	7	3	9	6	3
山形市保健所	5	4	1	7	3	4	7	6	1	10	5	5	7	4	3
山形市	5	4	1	7	3	4	7	6	1	10	5	5	7	4	3
米沢市	1	1	-	2	-	2	2	1	1	3	2	1	1	1	-
鶴岡市	2	-	2	4	4	-	3	3	-	4	3	1	3	2	1
酒田市	2	2	-	5	4	1	6	3	3	5	3	2	6	4	2
新庄市	-	-	-	-	-	-	2	2	-	-	-	-	-	-	-
寒河江市	-	-	-	1	-	1	3	1	2	-	-	-	-	-	-
上山市	1	1	-	1	1	-	1	1	-	1	-	1	-	-	-
村山市	-	-	-	-	-	-	2	1	1	1	-	1	-	-	-
長井市	-	-	-	2	2	-	2	2	-	-	-	-	1	1	-
天童市	2	1	1	-	-	-	1	1	-	-	-	-	-	-	-
東根市	2	2	-	1	-	1	1	-	1	2	2	-	1	1	-
尾花沢市	-	-	-	-	-	-	-	-	-	-	-	-	-	-	-
南陽市	-	-	-	1	1	-	1	1	-	-	-	-	-	-	-
山辺町	-	-	-	1	1	-	-	-	-	1	1	-	1	-	1
中山町	-	-	-	1	1	-	1	1	-	1	-	1	-	-	-
河北町	-	-	-	-	-	-	-	-	-	1	-	1	1	1	-
西川町	-	-	-	-	-	-	-	-	-	-	-	-	-	-	-
朝日町	-	-	-	1	1	-	-	-	-	-	-	-	1	1	-
大江町	-	-	-	-	-	-	-	-	-	-	-	-	-	-	-
大石田町	-	-	-	1	1	-	-	-	-	-	-	-	-	-	-
金山町	-	-	-	-	-	-	-	-	-	-	-	-	-	-	-
最上町	1	-	1	-	-	-	-	-	-	1	-	1	2	1	1
最形町	-	-	-	-	-	-	-	-	-	-	-	-	-	-	-
真室川町	-	-	-	-	-	-	-	-	-	1	1	-	-	-	-
大蔵村	-	-	-	-	-	-	-	-	-	-	-	-	-	-	-
大鮎川村	-	-	-	-	-	-	-	-	-	-	-	-	-	-	-
戸沢村	-	-	-	-	-	-	-	-	-	-	-	-	-	-	-
高川町	1	1	-	-	-	-	-	-	-	-	-	-	-	-	-
小国町	-	-	-	-	-	-	-	-	-	-	-	-	1	1	-
白鷹町	2	2	-	-	-	-	1	1	-	-	-	-	1	1	-
飯豊町	-	-	-	1	-	1	-	-	-	-	-	-	-	-	-
三内町	1	1	-	-	-	-	1	1	-	-	-	-	-	-	-
庄内町	1	-	1	-	-	-	2	1	1	-	-	-	-	-	-
遊佐町	-	-	-	-	-	-	-	-	-	1	1	-	-	-	-

54歳			55歳			56歳			57歳			58歳			
総数	男	女	総数	男	女	総数	男	女	総数	男	女	総数	男	女	
27	20	7	31	22	9	43	27	16	45	29	16	44	26	18	山形県 市部 郡部
23	16	7	27	19	8	35	22	13	36	21	15	35	20	15	
4	4	-	4	3	1	8	5	3	9	8	1	9	6	3	
3	3	-	9	9	-	12	8	4	9	5	4	10	6	4	
1	-	1	1	1	-	3	1	2	5	5	-	3	2	1	山形県 最上保健所 置賜保健所 庄内保健所 山形市保健所
6	6	-	6	5	1	6	6	-	6	5	1	7	5	2	
8	5	3	6	3	3	8	4	4	15	6	9	14	9	5	
9	6	3	9	4	5	14	8	6	10	8	2	10	4	6	
9	6	3	9	4	5	14	8	6	10	8	2	10	4	6	
3	3	-	3	2	1	4	4	-	2	1	1	3	3	-	
3	1	2	2	1	1	4	2	2	5	-	5	6	4	2	山形市 米沢市 鶴岡市 酒田市 新庄市 寒河江市 上山市 上山市 長井市 天童市 東根市 尾花沢市 南陽市
3	2	1	2	1	1	3	2	1	7	4	3	5	3	2	
1	-	1	1	1	-	1	-	1	3	3	-	2	1	1	
1	1	-	1	1	-	1	1	-	-	-	-	3	2	1	
-	-	-	1	1	-	3	2	1	3	1	2	1	1	-	
-	-	-	-	-	-	-	-	-	2	1	1	-	-	-	
-	-	-	1	1	-	1	1	-	1	1	-	1	-	1	
-	-	-	3	3	-	2	1	1	2	1	1	3	2	1	
-	-	-	2	2	-	1	1	-	1	1	-	-	-	-	
-	-	-	-	-	-	1	-	1	-	-	-	1	-	1	
3	3	-	2	2	-	-	-	-	-	-	-	-	-	-	
-	-	-	2	2	-	2	2	-	-	-	-	1	-	1	
-	-	-	-	-	-	-	-	-	-	-	-	-	-	-	
1	1	-	-	-	-	1	-	1	1	1	-	-	-	-	
-	-	-	-	-	-	-	-	-	-	-	-	-	-	-	
1	1	-	-	-	-	1	1	-	-	-	-	1	1	-	
-	-	-	-	-	-	-	-	-	-	-	-	-	-	-	
-	-	-	-	-	-	-	-	-	-	-	-	-	-	-	
-	-	-	-	-	-	-	-	-	-	-	-	1	1	-	
-	-	-	-	-	-	1	1	-	1	1	-	-	-	-	
-	-	-	-	-	-	-	-	-	-	-	-	-	-	-	
-	-	-	-	-	-	-	-	-	-	-	-	-	-	-	
-	-	-	-	-	-	-	-	-	1	1	-	-	-	-	
-	-	-	-	-	-	-	-	-	-	-	-	-	-	-	
-	-	-	-	-	-	-	-	-	1	1	-	1	1	-	
-	-	-	1	-	1	-	-	-	1	1	-	-	-	-	
2	2	-	-	-	-	1	-	1	1	1	-	1	-	1	
-	-	-	1	1	-	-	-	-	1	-	1	2	2	-	

第3表 死亡数、性・年齢(各歳)・保健所一市町村別

	59歳			60歳			61歳			62歳			63歳		
	総数	男	女	総数	男	女	総数	男	女	総数	男	女	総数	男	女
山形県	55	34	21	57	42	15	68	48	20	70	55	15	78	54	24
山市	39	25	14	42	32	10	48	32	16	56	45	11	59	41	18
市郡	16	9	7	15	10	5	20	16	4	14	10	4	19	13	6
村山保健所	16	10	6	18	14	4	15	8	7	22	20	2	18	12	6
最上保健所	8	5	3	1	1	-	7	6	1	3	-	3	7	6	1
置賜保健所	7	6	1	14	8	6	19	15	4	11	10	1	15	10	5
庄内保健所	14	7	7	20	16	4	14	11	3	23	18	5	22	15	7
山形市保健所	10	6	4	4	3	1	13	8	5	11	7	4	16	11	5
山形市	10	6	4	4	3	1	13	8	5	11	7	4	16	11	5
米沢市	4	4	-	8	5	3	6	5	1	5	5	-	4	2	2
鶴岡市	3	2	1	8	6	2	8	7	1	10	9	1	9	9	-
酒田市	5	3	2	9	7	2	3	1	2	11	8	3	8	4	4
新庄市	6	4	2	-	-	-	2	1	1	1	-	1	3	3	-
寒河江市	2	1	1	2	2	-	1	1	-	4	4	-	2	-	2
上山市	3	2	1	2	-	2	2	2	-	3	3	-	3	2	1
村山市	2	1	1	3	3	-	-	-	-	2	2	-	1	1	-
長井市	-	-	-	-	-	-	3	1	2	1	1	-	1	1	-
天童市	2	1	1	4	4	-	5	2	3	5	4	1	3	2	1
東根市	1	1	-	1	1	-	1	1	-	2	1	1	4	3	1
尾花沢市	-	-	-	-	-	-	1	-	1	-	-	-	1	1	-
南陽市	1	-	1	1	1	-	3	3	-	1	1	-	4	2	2
山辺町	2	1	1	2	1	1	-	-	-	2	2	-	-	-	-
中山町	1	1	-	2	1	1	1	-	1	1	1	-	1	1	-
河北町	1	1	-	1	1	-	2	1	1	2	2	-	1	1	-
西川町	-	-	-	-	-	-	-	-	-	-	-	-	-	-	-
朝日町	1	-	1	-	-	-	2	1	1	1	1	-	-	-	-
大江町	-	-	-	1	1	-	-	-	-	-	-	-	-	-	-
大石田町	1	1	-	-	-	-	-	-	-	-	-	-	2	1	1
金山町	-	-	-	-	-	-	1	1	-	-	-	-	1	1	-
最上町	-	-	-	-	-	-	2	2	-	-	-	-	2	2	-
最形町	1	-	1	-	-	-	1	1	-	2	-	2	1	-	1
真室川町	-	-	-	1	1	-	-	-	-	-	-	-	-	-	-
大蔵村	-	-	-	-	-	-	-	-	-	-	-	-	-	-	-
大鮎川村	-	-	-	-	-	-	-	-	-	-	-	-	-	-	-
戸沢村	1	1	-	-	-	-	1	1	-	-	-	-	-	-	-
高島町	-	-	-	-	-	-	3	3	-	-	-	-	-	-	-
高川町	1	1	-	-	-	-	1	-	1	1	1	-	1	-	1
小国町	1	1	-	1	-	1	2	2	-	-	-	-	-	-	-
白鷹町	-	-	-	3	1	2	1	1	-	3	2	1	4	4	-
飯豊町	-	-	-	1	1	-	-	-	-	-	-	-	1	1	-
三川町	2	-	2	-	-	-	-	-	-	-	-	-	-	-	-
庄内町	4	2	2	1	1	-	2	2	-	2	1	1	2	2	-
遊佐町	-	-	-	2	2	-	1	1	-	-	-	-	3	-	3

64歳			65歳			66歳			67歳			68歳			
総数	男	女	総数	男	女	総数	男	女	総数	男	女	総数	男	女	
79	55	24	115	84	31	90	65	25	134	96	38	134	95	39	山形県 市部 郡部
57	41	16	91	69	22	71	51	20	107	78	29	103	71	32	
22	14	8	24	15	9	19	14	5	27	18	9	31	24	7	
20	11	9	31	26	5	21	13	8	28	18	10	30	22	8	村山保健所 最上保健所 置賜保健所 庄内保健所 山形市保健所
5	3	2	11	5	6	7	3	4	16	11	5	11	10	1	
16	13	3	16	9	7	17	13	4	18	16	2	36	24	12	
26	18	8	36	28	8	29	23	6	48	34	14	43	30	13	
12	10	2	21	16	5	16	13	3	24	17	7	14	9	5	
12	10	2	21	16	5	16	13	3	24	17	7	14	9	5	山形市 米沢市 鶴岡市 酒田市 新庄市 寒河江市 上山市 上山市 長井市 天童市 東根市 尾花沢市 南陽市 山辺町 中山町 河北町 河西町 朝日町 大江町 大石町 金山町 最上町 最形町 真室川町 大蔵村 鮭川村 戸沢村 高川町 小国町 白鷹町 飯豊町 三川町 庄内町 遊佐町
6	5	1	7	5	2	7	4	3	9	7	2	16	11	5	
11	7	4	15	12	3	14	10	4	23	19	4	18	11	7	
11	8	3	15	13	2	10	8	2	19	10	9	19	13	6	
2	2	-	6	3	3	2	-	2	4	4	-	6	5	1	
3	3	-	3	2	1	2	2	-	2	1	1	2	2	-	
2	1	1	1	1	-	4	2	2	2	1	1	5	4	1	
3	2	1	3	2	1	1	1	-	4	2	2	4	3	1	
1	1	-	4	2	2	1	1	-	5	5	-	3	1	2	
2	1	1	9	8	1	5	4	1	6	4	2	7	4	3	
3	-	3	1	1	-	1	1	-	8	7	1	3	3	-	
-	-	-	5	3	2	3	1	2	1	1	-	1	1	-	
1	1	-	1	1	-	5	4	1	-	-	-	5	4	1	
1	1	-	2	2	-	-	-	-	-	-	-	2	1	1	
1	1	-	2	2	-	-	-	-	1	-	1	-	-	-	
2	1	1	2	2	-	1	-	1	2	1	1	2	1	1	
-	-	-	-	-	-	-	-	-	-	-	-	1	-	1	
1	1	-	2	2	-	2	1	1	1	-	1	-	-	-	
2	-	2	-	-	-	1	-	1	1	1	-	3	3	-	
-	-	-	1	1	-	1	1	-	-	-	-	-	-	-	
-	-	-	2	1	1	1	-	1	3	2	1	1	1	-	
2	1	1	-	-	-	1	1	-	3	2	1	-	-	-	
1	-	1	2	1	1	1	1	-	2	1	1	1	1	-	
-	-	-	-	-	-	-	-	-	3	1	2	-	-	-	
-	-	-	1	-	1	-	-	-	1	1	-	-	-	-	
-	-	-	-	-	-	1	-	1	-	-	-	1	1	-	
-	-	-	-	-	-	1	1	-	-	-	-	2	2	-	
3	2	1	2	1	1	1	1	-	1	1	-	5	4	1	
3	2	1	1	-	1	1	1	-	-	-	-	6	4	2	
1	1	-	-	-	-	-	-	-	-	-	-	-	-	-	
-	-	-	1	-	1	1	1	-	3	3	-	1	-	1	
1	1	-	-	-	-	1	1	-	-	-	-	-	-	-	
1	1	-	2	2	-	-	-	-	1	1	-	-	-	-	
-	-	-	2	1	1	2	2	-	2	2	-	4	4	-	
3	2	1	2	-	2	3	3	-	3	2	1	2	2	-	

第3表 死亡数、性・年齢(各歳)・保健所一市町村別

	69歳			70歳			71歳			72歳			73歳		
	総数	男	女	総数	男	女	総数	男	女	総数	男	女	総数	男	女
山形県	168	124	44	215	149	66	218	150	68	268	189	79	310	214	96
山市	121	88	33	167	118	49	172	114	58	208	146	62	239	159	80
郡	47	36	11	48	31	17	46	36	10	60	43	17	71	55	16
村山保健所	43	36	7	48	32	16	56	37	19	71	50	21	85	51	34
最上保健所	19	11	8	20	15	5	22	13	9	26	18	8	28	23	5
置賜保健所	28	20	8	42	32	10	39	26	13	42	34	8	56	41	15
庄内保健所	43	30	13	60	40	20	54	40	14	81	56	25	93	65	28
山形市保健所	35	27	8	45	30	15	47	34	13	48	31	17	48	34	14
山形市	35	27	8	45	30	15	47	34	13	48	31	17	48	34	14
米沢市	8	5	3	12	9	3	15	8	7	14	12	2	18	15	3
鶴岡市	22	18	4	32	25	7	31	24	7	36	21	15	45	31	14
酒田市	13	6	7	19	12	7	15	9	6	29	20	9	35	23	12
新庄市	7	3	4	10	7	3	11	4	7	15	11	4	17	13	4
寒河江市	5	4	1	7	7	-	9	4	5	9	7	2	16	10	6
上山市	5	4	1	5	4	1	8	5	3	11	9	2	7	4	3
村山市	2	2	-	4	1	3	6	4	2	3	2	1	5	3	2
長井市	5	5	-	7	7	-	2	2	-	6	6	-	8	4	4
天童市	6	4	2	11	7	4	11	5	6	18	10	8	15	8	7
東根市	6	5	1	6	3	3	8	7	1	9	9	-	11	5	6
尾花沢市	3	2	1	2	2	-	2	2	-	3	2	1	6	3	3
南陽市	4	3	1	7	4	3	7	6	1	7	6	1	8	6	2
山辺町	1	1	-	1	-	1	2	2	-	1	1	-	8	5	3
中山町	3	3	-	6	4	2	1	1	-	-	-	-	1	1	-
河北町	6	6	-	3	3	-	2	1	1	5	2	3	5	4	1
西川町	2	2	-	1	-	1	2	2	-	2	1	1	-	-	-
朝日町	3	2	1	1	-	1	2	1	1	2	2	-	3	2	1
大江町	-	-	-	1	1	-	1	1	-	2	1	1	3	2	1
大石田町	1	1	-	-	-	-	2	2	-	6	4	2	5	4	1
金山町	1	-	1	-	-	-	3	2	1	4	2	2	3	3	-
最上町	2	1	1	5	4	1	1	1	-	2	2	-	1	1	-
舟形町	2	2	-	-	-	-	3	2	1	1	1	-	-	-	-
真室川町	3	2	1	2	1	1	1	1	-	2	1	1	1	1	-
大蔵村	3	2	1	2	2	-	-	-	-	-	-	-	3	3	-
大鮎川村	1	1	-	-	-	-	1	1	-	1	-	1	1	1	-
戸沢村	-	-	-	1	1	-	2	2	-	1	1	-	2	1	1
高島町	1	1	-	5	3	2	6	2	4	6	3	3	9	7	2
川西町	3	2	1	4	3	1	4	3	1	3	2	1	4	3	1
小国町	1	-	1	1	1	-	3	3	-	1	1	-	2	2	-
白鷹町	1	1	-	3	2	1	1	1	-	3	2	1	4	3	1
飯豊町	5	3	2	3	3	-	1	1	-	2	2	-	3	1	2
三川町	-	-	-	1	-	1	3	3	-	2	1	1	2	2	-
庄内町	3	3	-	3	-	3	2	1	1	9	9	-	3	2	1
遊佐町	5	3	2	5	3	2	3	3	-	5	5	-	8	7	1

74歳			75歳			76歳			77歳			78歳				
総数	男	女	総数	男	女	総数	男	女	総数	男	女	総数	男	女		
306	205	101	320	225	95	300	209	91	200	128	72	296	181	115	山形県 市部 郡部	
238	154	84	256	180	76	234	162	72	167	107	60	237	145	92		
68	51	17	64	45	19	66	47	19	33	21	12	59	36	23		
77	47	30	80	55	25	79	55	24	47	33	14	65	45	20	山形県 市部 郡部	
25	19	6	22	14	8	20	12	8	12	8	4	19	13	6		
54	40	14	65	46	19	57	43	14	45	29	16	64	39	25		
83	52	31	89	63	26	95	66	29	58	30	28	78	41	37		
67	47	20	64	47	17	49	33	16	38	28	10	70	43	27		
67	47	20	64	47	17	49	33	16	38	28	10	70	43	27	山形市	
18	13	5	29	22	7	23	16	7	16	10	6	24	12	12		
35	23	12	41	27	14	29	17	12	33	20	13	40	22	18		
36	20	16	34	25	9	53	38	15	19	9	10	27	13	14		
13	10	3	10	8	2	6	3	3	4	2	2	12	8	4		
7	5	2	9	6	3	10	4	6	7	5	2	6	2	4		
9	2	7	15	9	6	11	7	4	7	5	2	3	3	-		
9	5	4	4	3	1	6	6	-	1	-	1	12	9	3		
7	6	1	6	4	2	11	9	2	13	10	3	6	4	2		
13	10	3	23	15	8	19	14	5	8	4	4	11	9	2		
8	4	4	6	5	1	5	3	2	13	10	3	9	7	2		
7	4	3	6	4	2	3	3	-	1	1	-	-	-	-		
9	5	4	9	5	4	9	9	-	7	3	4	17	13	4		
6	6	-	2	2	-	3	2	1	2	1	1	4	3	1		山形市
4	3	1	2	-	2	5	3	2	2	2	-	4	3	1		
2	1	1	4	4	-	8	8	-	1	1	-	8	6	2	山形市	
3	1	2	1	1	-	-	-	-	1	1	-	1	-	1		
5	4	1	2	2	-	4	2	2	1	-	1	2	1	1	山形市	
3	1	2	4	2	2	3	2	1	1	1	-	3	-	3		
1	1	-	2	2	-	2	1	1	2	2	-	2	2	-	山形市	
1	1	-	2	1	1	2	1	1	2	2	-	1	-	1		
2	2	-	1	-	1	2	1	1	3	2	1	2	1	1	山形市	
2	1	1	3	1	2	-	-	-	-	-	-	1	1	-		
3	3	-	1	-	1	5	3	2	2	1	1	2	2	-	山形市	
1	1	-	1	-	1	3	3	-	-	-	-	-	-	-		
2	1	1	3	3	-	-	-	-	-	-	-	1	1	-	山形市	
1	-	1	1	1	-	2	1	1	1	1	-	-	-	-		
7	6	1	3	1	2	6	4	2	4	3	1	3	2	1	山形市	
6	5	1	3	2	1	5	2	3	3	1	2	10	6	4		
2	1	1	3	3	-	1	1	-	1	1	-	1	1	-	山形市	
5	4	1	10	8	2	2	2	-	-	-	-	2	-	2		
-	-	-	2	1	1	-	-	-	1	1	-	1	1	-	山形市	
1	1	-	2	1	1	1	1	-	-	-	-	-	-	-		
5	4	1	7	7	-	4	3	1	4	-	4	7	4	3	山形市	
6	4	2	5	3	2	8	7	1	2	1	1	4	2	2		

第3表 死亡数、性・年齢(各歳)・保健所一市町村別

	79歳			80歳			81歳			82歳			83歳		
	総数	男	女	総数	男	女	総数	男	女	総数	男	女	総数	男	女
山形県	349	219	130	370	214	156	414	257	157	481	287	194	480	281	199
山市	276	180	96	301	175	126	340	213	127	379	225	154	386	226	160
郡	73	39	34	69	39	30	74	44	30	102	62	40	94	55	39
村山保健所	71	45	26	81	53	28	81	49	32	116	75	41	129	71	58
最上保健所	26	14	12	31	17	14	32	14	18	29	18	11	38	20	18
置賜保健所	69	46	23	80	40	40	85	57	28	97	53	44	83	51	32
庄内保健所	101	60	41	109	63	46	126	78	48	151	87	64	150	93	57
山形市保健所	82	54	28	69	41	28	90	59	31	88	54	34	80	46	34
山形市	82	54	28	69	41	28	90	59	31	88	54	34	80	46	34
米沢市	30	23	7	37	20	17	35	24	11	41	23	18	28	19	9
鶴岡市	47	30	17	45	23	22	50	31	19	66	43	23	61	41	20
酒田市	36	21	15	54	33	21	53	35	18	68	33	35	67	40	27
新庄市	12	7	5	10	5	5	19	7	12	12	9	3	19	10	9
寒河江市	4	3	1	9	7	2	10	5	5	8	1	7	18	10	8
上山市	10	6	4	5	3	2	10	5	5	21	14	7	23	11	12
村山市	6	4	2	8	6	2	4	4	-	8	7	1	11	6	5
長井市	9	6	3	11	4	7	13	8	5	7	2	5	16	8	8
天童市	13	9	4	18	12	6	27	16	11	25	19	6	16	7	9
東根市	16	10	6	15	8	7	7	2	5	15	12	3	25	16	9
尾花沢市	1	1	-	6	5	1	3	3	-	4	2	2	8	3	5
南陽市	10	6	4	14	8	6	19	14	5	16	6	10	14	9	5
山辺町	4	2	2	4	2	2	8	6	2	4	2	2	4	2	2
中山町	1	1	-	-	-	-	2	2	-	5	3	2	4	4	-
河北町	5	2	3	7	7	-	3	2	1	4	2	2	5	4	1
西川町	-	-	-	-	-	-	1	1	-	2	-	2	-	-	-
朝日町	3	2	1	2	-	2	2	-	2	8	5	3	4	2	2
大江町	6	4	2	4	2	2	4	3	1	5	4	1	8	3	5
大石田町	2	1	1	3	1	2	-	-	-	7	4	3	3	3	-
金山町	3	-	3	3	2	1	3	3	-	-	-	-	3	1	2
最上町	1	1	-	3	2	1	2	1	1	1	-	1	3	2	1
舟形町	3	1	2	4	3	1	-	-	-	7	5	2	3	2	1
真室川町	3	2	1	2	1	1	-	-	-	2	1	1	4	1	3
大蔵村	1	1	-	2	-	2	5	2	3	3	1	2	1	1	-
大鮎川村	1	-	1	5	4	1	1	-	1	1	-	1	4	3	1
戸沢村	2	2	-	2	-	2	2	1	1	3	2	1	1	-	1
高畠町	8	2	6	8	3	5	5	3	2	8	5	3	8	6	2
小国町	4	4	-	3	2	1	4	4	-	7	4	3	3	2	1
白鷹町	2	2	-	1	1	-	1	-	1	9	6	3	4	1	3
飯豊町	2	-	2	5	2	3	7	4	3	7	5	2	6	3	3
三川町	4	3	1	1	-	1	1	-	1	2	2	-	4	3	1
庄内町	2	1	1	2	2	-	2	1	1	2	1	1	1	1	-
遊佐町	11	5	6	3	1	2	8	2	6	12	7	5	13	6	7
	5	3	2	5	4	1	13	9	4	3	3	-	8	5	3

84歳			85歳			86歳			87歳			88歳			
総数	男	女	総数	男	女	総数	男	女	総数	男	女	総数	男	女	
538	288	250	650	338	312	732	383	349	743	362	381	812	364	448	山形県 市部
415	220	195	516	272	244	579	305	274	581	281	300	618	279	339	
123	68	55	134	66	68	153	78	75	162	81	81	194	85	109	
141	71	70	178	97	81	188	95	93	185	99	86	194	90	104	山形県 市部
53	29	24	51	24	27	54	28	26	53	27	26	85	38	47	
104	53	51	126	66	60	144	73	71	125	63	62	150	72	78	
160	93	67	168	82	86	210	106	104	232	105	127	231	93	138	山形県 市部
80	42	38	127	69	58	136	81	55	148	68	80	152	71	81	
80	42	38	127	69	58	136	81	55	148	68	80	152	71	81	
43	13	30	55	31	24	58	32	26	45	20	25	54	28	26	山形市
74	45	29	70	31	39	92	48	44	103	47	56	102	45	57	
59	34	25	76	42	34	85	45	40	90	42	48	89	31	58	
25	13	12	28	16	12	24	13	11	24	11	13	37	18	19	新庄市
17	9	8	25	17	8	24	15	9	22	14	8	25	8	17	
19	10	9	15	7	8	13	6	7	18	6	12	18	12	6	
9	5	4	18	9	9	20	11	9	22	10	12	15	9	6	上山市
13	10	3	25	13	12	18	8	10	20	12	8	22	14	8	
32	18	14	31	18	13	33	14	19	31	22	9	31	12	19	
24	12	12	24	10	14	29	11	18	17	6	11	38	17	21	長井市
7	3	4	12	5	7	19	10	9	21	13	8	9	5	4	
13	6	7	10	4	6	28	11	17	20	10	10	26	9	17	
6	1	5	8	4	4	5	3	2	10	4	6	11	4	7	東根市
2	1	1	5	3	2	4	3	1	7	3	4	5	3	2	
9	4	5	16	10	6	14	5	9	13	5	8	15	7	8	
4	1	3	9	4	5	5	3	2	6	4	2	8	3	5	尾花沢市
4	3	1	7	4	3	6	3	3	7	3	4	8	5	3	
5	3	2	5	3	2	7	6	1	2	-	2	6	3	3	
3	1	2	3	3	-	9	5	4	9	9	-	5	2	3	南陽市
6	4	2	1	-	1	4	1	3	5	2	3	2	-	2	
5	3	2	7	4	3	11	6	5	7	2	5	6	3	3	
3	-	3	6	2	4	4	4	-	3	1	2	7	4	3	山辺町
4	3	1	7	1	6	6	2	4	7	5	2	13	4	9	
1	1	-	-	-	-	1	-	1	3	3	-	8	6	2	
4	-	4	1	1	-	1	1	-	2	1	1	5	-	5	中山町
5	5	-	1	-	1	3	1	2	2	2	-	7	3	4	
12	11	1	12	8	4	11	4	7	13	8	5	17	8	9	
3	1	2	6	3	3	5	4	1	9	4	5	13	3	10	河北町
5	4	1	3	-	3	8	5	3	8	2	6	4	2	2	
8	5	3	11	4	7	13	9	4	8	6	2	6	4	2	
7	3	4	4	3	1	3	-	3	2	1	1	8	4	4	西川町
6	2	4	5	2	3	6	2	4	8	2	6	7	3	4	
13	7	6	14	5	9	18	6	12	18	7	11	17	7	10	
8	5	3	3	2	1	9	5	4	13	7	6	16	7	9	朝日町
8	5	3	3	2	1	9	5	4	13	7	6	16	7	9	
8	5	3	3	2	1	9	5	4	13	7	6	16	7	9	

第3表 死亡数、性・年齢(各歳)・保健所一市町村別

	89歳			90歳			91歳			92歳			93歳		
	総数	男	女	総数	男	女	総数	男	女	総数	男	女	総数	男	女
山形県	728	299	429	821	319	502	775	282	493	860	284	576	704	233	471
山市	566	238	328	623	258	365	592	214	378	651	217	434	530	179	351
郡	162	61	101	198	61	137	183	68	115	209	67	142	174	54	120
村山保健所	191	75	116	216	85	131	221	82	139	255	91	164	197	60	137
最上保健所	74	28	46	49	16	33	54	18	36	78	17	61	58	13	45
置賜保健所	142	70	72	152	57	95	146	49	97	152	50	102	125	50	75
庄内保健所	179	69	110	225	85	140	216	86	130	217	74	143	199	70	129
山形市保健所	142	57	85	179	76	103	138	47	91	158	52	106	125	40	85
山形市	142	57	85	179	76	103	138	47	91	158	52	106	125	40	85
米沢市	57	28	29	58	23	35	49	15	34	55	16	39	41	11	30
鶴岡市	82	35	47	95	41	54	90	43	47	97	32	65	79	26	53
酒田市	67	26	41	90	32	58	89	29	60	81	26	55	82	34	48
新庄市	29	14	15	11	3	8	22	8	14	28	7	21	20	4	16
寒河江市	23	9	14	26	13	13	30	10	20	25	6	19	21	5	16
上山市	21	11	10	20	13	7	24	5	19	35	14	21	20	6	14
村山市	24	8	16	28	13	15	22	9	13	29	11	18	22	7	15
長井市	13	3	10	18	5	13	26	11	15	27	13	14	13	8	5
天童市	42	18	24	48	24	24	31	12	19	43	16	27	44	16	28
東根市	25	9	16	21	6	15	36	12	24	40	15	25	26	8	18
尾花沢市	14	5	9	11	-	11	17	7	10	17	5	12	17	3	14
南陽市	27	15	12	18	9	9	18	6	12	16	4	12	20	11	9
山辺町	10	2	8	9	2	7	11	5	6	5	3	2	12	3	9
中山町	5	2	3	7	2	5	6	3	3	7	5	2	9	5	4
河北町	5	1	4	17	5	12	11	3	8	20	4	16	13	4	9
西川町	6	4	2	7	-	7	9	5	4	10	4	6	3	1	2
朝日町	6	4	2	8	3	5	8	4	4	10	4	6	3	-	3
大江町	7	1	6	11	3	8	7	4	3	8	1	7	5	2	3
大石田町	3	1	2	3	1	2	9	3	6	6	3	3	2	-	2
金山町	5	-	5	4	2	2	5	1	4	11	3	8	4	2	2
最上町	11	-	11	8	1	7	6	1	5	9	1	8	8	1	7
舟形町	6	3	3	5	1	4	4	-	4	8	3	5	4	-	4
真室川町	13	6	7	6	2	4	10	5	5	13	2	11	9	3	6
大蔵村	2	-	2	-	-	-	2	1	1	2	-	2	4	1	3
鮭川村	2	1	1	10	4	6	3	1	2	3	1	2	6	1	5
戸沢村	6	4	2	5	3	2	2	1	1	4	-	4	3	1	2
高畠町	11	6	5	18	8	10	22	8	14	13	2	11	23	10	13
川西町	11	4	7	19	6	13	6	3	3	12	3	9	6	3	3
小国町	9	5	4	8	1	7	5	1	4	10	-	10	4	-	4
白鷹町	6	5	1	10	3	7	12	3	9	13	9	4	15	5	10
飯豊町	8	4	4	3	2	1	8	2	6	6	3	3	3	2	1
三川町	6	-	6	3	-	3	4	1	3	6	1	5	8	4	4
庄内町	12	4	8	15	5	10	16	7	9	21	10	11	16	3	13
遊佐町	12	4	8	22	7	15	17	6	11	12	5	7	14	3	11

94歳			95歳			96歳			97歳			98歳				
総数	男	女	総数	男	女	総数	男	女	総数	男	女	総数	男	女		
700	203	497	656	154	502	537	135	402	432	119	313	356	66	290	山形県 市部	
526	154	372	481	114	367	405	110	295	338	91	247	270	44	226		
174	49	125	175	40	135	132	25	107	94	28	66	86	22	64		
196	58	138	165	44	121	148	34	114	136	48	88	104	16	88	山形県 市部	
48	14	34	53	12	41	34	8	26	27	11	16	22	5	17		
150	46	104	123	19	104	112	22	90	92	23	69	83	15	68		
179	43	136	185	49	136	136	36	100	105	18	87	75	14	61		
127	42	85	130	30	100	107	35	72	72	19	53	72	16	56		
127	42	85	130	30	100	107	35	72	72	19	53	72	16	56	山形市	
43	10	33	49	9	40	37	7	30	35	6	29	29	4	25		
85	21	64	90	19	71	63	16	47	42	6	36	31	5	26		
67	16	51	54	17	37	50	17	33	44	7	37	32	7	25		
21	7	14	16	4	12	15	4	11	13	7	6	9	-	9		
23	8	15	29	6	23	13	3	10	21	8	13	11	2	9		
17	9	8	21	4	17	9	2	7	15	4	11	12	1	11		
24	9	15	16	9	7	17	5	12	12	6	6	13	-	13		
24	6	18	14	3	11	17	3	14	21	9	12	13	1	12		
32	10	22	20	6	14	25	8	17	15	5	10	18	3	15		
33	9	24	19	4	15	22	3	19	24	7	17	10	3	7		
12	1	11	9	1	8	13	4	9	11	4	7	7	-	7		
18	6	12	14	2	12	17	3	14	13	3	10	13	2	11		
10	2	8	7	-	7	6	2	4	6	3	3	3	2	1		山形市 町部
7	2	5	6	2	4	7	-	7	7	3	4	5	-	5		
14	3	11	12	3	9	9	1	8	5	1	4	6	-	6		
6	1	5	6	1	5	5	2	3	3	2	1	4	2	2		
5	3	2	9	4	5	8	-	8	8	4	4	7	2	5		
3	-	3	7	2	5	7	3	4	5	1	4	5	-	5		
10	1	9	4	2	2	7	1	6	4	-	4	3	1	2		
3	-	3	4	-	4	4	-	4	2	1	1	-	-	-		
4	-	4	5	1	4	3	-	3	2	1	1	5	1	4		
5	2	3	8	3	5	4	1	3	2	-	2	-	-	-		
9	4	5	9	2	7	-	-	-	2	-	2	2	1	1		
-	-	-	3	1	2	5	2	3	1	-	1	-	-	-		
1	-	1	1	-	1	1	-	1	4	1	3	4	3	1		
5	1	4	7	1	6	2	1	1	1	1	-	2	-	2		
21	7	14	14	2	12	11	2	9	5	2	3	13	4	9		
16	5	11	10	1	9	10	2	8	8	2	6	5	1	4		
10	5	5	5	-	5	6	1	5	4	1	3	1	1	-		
14	6	8	10	1	9	9	2	7	2	-	2	5	-	5		
4	1	3	7	1	6	5	2	3	4	-	4	4	2	2		
3	1	2	6	2	4	2	1	1	3	2	1	2	1	1		
13	2	11	20	9	11	10	1	9	12	2	10	6	1	5		
11	3	8	15	2	13	11	1	10	4	1	3	4	-	4		

第3表 死亡数、性・年齢(各歳)・保健所一市町村別

	99歳			100歳			101歳			102歳			103歳		
	総数	男	女	総数	男	女	総数	男	女	総数	男	女	総数	男	女
山形県	254	59	195	168	21	147	129	8	121	89	13	76	54	7	47
山形市	197	46	151	124	18	106	96	6	90	62	9	53	40	5	35
山形郡	57	13	44	44	3	41	33	2	31	27	4	23	14	2	12
村山保健所	71	15	56	46	5	41	38	4	34	19	3	16	11	1	10
最上保健所	20	1	19	9	1	8	8	1	7	6	1	5	4	1	3
置賜保健所	47	8	39	36	3	33	32	1	31	26	4	22	14	1	13
庄内保健所	56	19	37	51	8	43	29	2	27	24	1	23	16	3	13
山形市保健所	60	16	44	26	4	22	22	-	22	14	4	10	9	1	8
山形市	60	16	44	26	4	22	22	-	22	14	4	10	9	1	8
米沢市	16	3	13	10	1	9	9	-	9	11	1	10	5	-	5
鶴岡市	30	13	17	20	3	17	12	1	11	9	1	8	10	3	7
酒田市	20	4	16	25	4	21	12	-	12	10	-	10	6	-	6
新庄市	11	1	10	1	-	1	3	1	2	1	-	1	1	-	1
寒河江市	9	-	9	3	2	1	5	1	4	-	-	-	-	-	-
上山市	5	1	4	8	1	7	2	-	2	1	-	1	4	-	4
村山市	8	2	6	3	-	3	5	1	4	2	1	1	-	-	-
長井市	8	1	7	4	1	3	5	1	4	2	1	1	-	-	-
天童市	10	-	10	8	2	6	10	1	9	2	-	2	1	1	-
東根市	8	2	6	10	-	10	4	-	4	4	1	3	-	-	-
尾花沢市	6	2	4	1	-	1	1	-	1	3	-	3	1	-	1
南陽市	6	1	5	5	-	5	6	-	6	3	-	3	3	-	3
山辺町	3	2	1	3	-	3	1	-	1	-	-	-	1	-	1
中山町	3	1	2	3	-	3	2	1	1	1	1	-	1	-	1
河北町	8	1	7	4	-	4	3	-	3	2	-	2	2	-	2
西川町	3	-	3	-	-	-	3	-	3	1	-	1	-	-	-
朝日町	3	1	2	1	-	1	2	-	2	-	-	-	-	-	-
大江町	4	3	1	2	-	2	-	-	-	1	-	1	1	-	1
大石田町	1	-	1	-	-	-	-	-	-	2	-	2	-	-	-
金山町	2	-	2	2	-	2	-	-	-	-	-	-	1	1	-
最上町	2	-	2	2	-	2	1	-	1	2	1	1	1	-	1
舟形町	2	-	2	1	-	1	1	-	1	2	-	2	1	-	1
真室川町	-	-	-	2	1	1	-	-	-	1	-	1	-	-	-
大蔵村	-	-	-	-	-	-	-	-	-	-	-	-	-	-	-
大鮎川村	1	-	1	-	-	-	2	-	2	-	-	-	-	-	-
戸沢村	2	-	2	1	-	1	1	-	1	-	-	-	-	-	-
高島町	2	1	1	3	-	3	4	-	4	4	2	2	1	-	1
川西町	3	-	3	5	-	5	2	-	2	-	-	-	-	-	-
小国町	6	2	4	5	-	5	-	-	-	4	-	4	2	1	1
白鷹町	3	-	3	1	1	-	1	-	1	2	-	2	1	-	1
飯豊町	3	-	3	3	-	3	5	-	5	-	-	-	2	-	2
三川町	1	-	1	1	1	-	1	-	1	1	-	1	-	-	-
庄内町	2	-	2	3	-	3	2	-	2	4	-	4	-	-	-
遊佐町	3	2	1	2	-	2	2	1	1	-	-	-	-	-	-

104歳			105歳			106歳			107歳			108歳			
総数	男	女	総数	男	女	総数	男	女	総数	男	女	総数	男	女	
22	1	21	16	5	11	7	-	7	8	-	8	2	-	2	山形県 市部 郡部
16	1	15	15	5	10	5	-	5	6	-	6	2	-	2	
6	-	6	1	-	1	2	-	2	2	-	2	-	-	-	
8	-	8	3	1	2	2	-	2	2	-	2	-	-	-	山形県 市部 郡部
1	-	1	-	-	-	-	-	-	1	-	1	-	-	-	
3	-	3	4	2	2	4	-	4	1	-	1	1	-	1	
7	1	6	8	2	6	-	-	-	3	-	3	1	-	1	
3	-	3	1	-	1	1	-	1	1	-	1	-	-	-	山形県 市部 郡部
3	-	3	1	-	1	1	-	1	1	-	1	-	-	-	
-	-	-	3	2	1	3	-	3	-	-	-	1	-	1	
6	1	5	3	-	3	-	-	-	2	-	2	-	-	-	
1	-	1	5	2	3	-	-	-	-	-	-	1	-	1	
-	-	-	-	-	-	-	-	-	-	-	-	-	-	-	
-	-	-	1	-	1	-	-	-	-	-	-	-	-	-	
1	-	1	-	-	-	-	-	-	-	-	-	-	-	-	
2	-	2	-	-	-	-	-	-	-	-	-	-	-	-	
-	-	-	-	-	-	-	-	-	1	-	1	-	-	-	
-	-	-	1	-	1	1	-	1	-	-	-	-	-	-	
-	-	-	-	-	-	-	-	-	2	-	2	-	-	-	
1	-	1	1	1	-	-	-	-	-	-	-	-	-	-	
2	-	2	-	-	-	-	-	-	-	-	-	-	-	-	
1	-	1	-	-	-	-	-	-	-	-	-	-	-	-	
1	-	1	-	-	-	-	-	-	-	-	-	-	-	-	
-	-	-	-	-	-	1	-	1	-	-	-	-	-	-	
-	-	-	-	-	-	-	-	-	-	-	-	-	-	-	
2	-	2	-	-	-	-	-	-	-	-	-	-	-	-	
-	-	-	-	-	-	-	-	-	-	-	-	-	-	-	
-	-	-	-	-	-	-	-	-	-	-	-	-	-	-	
1	-	1	-	-	-	-	-	-	-	-	-	-	-	-	
-	-	-	-	-	-	-	-	-	-	-	-	-	-	-	
-	-	-	-	-	-	-	-	-	-	-	-	-	-	-	
-	-	-	-	-	-	-	-	-	-	-	-	-	-	-	
-	-	-	-	-	-	-	-	-	-	-	-	-	-	-	
-	-	-	-	-	-	-	-	-	-	-	-	-	-	-	
1	-	1	-	-	-	1	-	1	-	-	-	-	-	-	
-	-	-	1	-	1	-	-	-	-	-	-	-	-	-	
-	-	-	-	-	-	-	-	-	-	-	-	-	-	-	
-	-	-	-	-	-	-	-	-	-	-	-	-	-	-	
-	-	-	-	-	-	-	-	-	1	-	1	-	-	-	

第3表 死亡数、性・年齢(各歳)・保健所一市町村別

	109歳			110歳			111歳			112歳			113歳		
	総数	男	女	総数	男	女	総数	男	女	総数	男	女	総数	男	女
山形県	1	-	1	-	-	-	-	-	-	-	-	-	-	-	-
山形市	1	-	1	-	-	-	-	-	-	-	-	-	-	-	-
山形郡	-	-	-	-	-	-	-	-	-	-	-	-	-	-	-
村山保健所	-	-	-	-	-	-	-	-	-	-	-	-	-	-	-
最上保健所	-	-	-	-	-	-	-	-	-	-	-	-	-	-	-
置賜保健所	1	-	1	-	-	-	-	-	-	-	-	-	-	-	-
庄内保健所	-	-	-	-	-	-	-	-	-	-	-	-	-	-	-
山形市保健所	-	-	-	-	-	-	-	-	-	-	-	-	-	-	-
山形市	-	-	-	-	-	-	-	-	-	-	-	-	-	-	-
米沢市	1	-	1	-	-	-	-	-	-	-	-	-	-	-	-
鶴岡市	-	-	-	-	-	-	-	-	-	-	-	-	-	-	-
酒田市	-	-	-	-	-	-	-	-	-	-	-	-	-	-	-
新庄市	-	-	-	-	-	-	-	-	-	-	-	-	-	-	-
寒河江市	-	-	-	-	-	-	-	-	-	-	-	-	-	-	-
上山市	-	-	-	-	-	-	-	-	-	-	-	-	-	-	-
村山市	-	-	-	-	-	-	-	-	-	-	-	-	-	-	-
長井市	-	-	-	-	-	-	-	-	-	-	-	-	-	-	-
天童市	-	-	-	-	-	-	-	-	-	-	-	-	-	-	-
東根市	-	-	-	-	-	-	-	-	-	-	-	-	-	-	-
尾花沢市	-	-	-	-	-	-	-	-	-	-	-	-	-	-	-
南陽市	-	-	-	-	-	-	-	-	-	-	-	-	-	-	-
山辺町	-	-	-	-	-	-	-	-	-	-	-	-	-	-	-
中山町	-	-	-	-	-	-	-	-	-	-	-	-	-	-	-
河北町	-	-	-	-	-	-	-	-	-	-	-	-	-	-	-
西川町	-	-	-	-	-	-	-	-	-	-	-	-	-	-	-
朝日町	-	-	-	-	-	-	-	-	-	-	-	-	-	-	-
大江町	-	-	-	-	-	-	-	-	-	-	-	-	-	-	-
大石田町	-	-	-	-	-	-	-	-	-	-	-	-	-	-	-
金山町	-	-	-	-	-	-	-	-	-	-	-	-	-	-	-
最上町	-	-	-	-	-	-	-	-	-	-	-	-	-	-	-
舟形町	-	-	-	-	-	-	-	-	-	-	-	-	-	-	-
真室川町	-	-	-	-	-	-	-	-	-	-	-	-	-	-	-
大蔵川村	-	-	-	-	-	-	-	-	-	-	-	-	-	-	-
大鮎川村	-	-	-	-	-	-	-	-	-	-	-	-	-	-	-
戸沢村	-	-	-	-	-	-	-	-	-	-	-	-	-	-	-
高川町	-	-	-	-	-	-	-	-	-	-	-	-	-	-	-
小国町	-	-	-	-	-	-	-	-	-	-	-	-	-	-	-
小白鷹町	-	-	-	-	-	-	-	-	-	-	-	-	-	-	-
飯豊町	-	-	-	-	-	-	-	-	-	-	-	-	-	-	-
三川町	-	-	-	-	-	-	-	-	-	-	-	-	-	-	-
庄内町	-	-	-	-	-	-	-	-	-	-	-	-	-	-	-
遊佐町	-	-	-	-	-	-	-	-	-	-	-	-	-	-	-

第4表 死亡数、性・死亡の場所・保健所一市町村別

	総 数			施 設 内														
				総 数			病 院			診 療 所			介護老人保健施設			介 護 医 療 院		
	総数	男	女	総数	男	女	総数	男	女	総数	男	女	総数	男	女	総数	男	女
山形県	16,975	7,994	8,981	14,502	6,691	7,811	10,990	5,706	5,284	135	54	81	580	193	387	23	5	18
山市	13,134	6,253	6,881	11,068	5,174	5,894	8,331	4,389	3,942	111	46	65	462	158	304	23	5	18
郡	3,841	1,741	2,100	3,434	1,517	1,917	2,659	1,317	1,342	24	8	16	118	35	83	-	-	-
村山保健所	4,404	2,059	2,345	3,745	1,707	2,038	2,722	1,412	1,310	39	20	19	127	33	94	-	-	-
最上保健所	1,327	597	730	1,188	519	669	1,010	474	536	1	-	1	7	4	3	-	-	-
置賜保健所	3,285	1,548	1,737	2,898	1,345	1,553	2,335	1,203	1,132	10	5	5	176	56	120	11	3	8
庄内保健所	4,717	2,228	2,489	3,966	1,846	2,120	3,052	1,585	1,467	36	12	24	214	88	126	6	2	4
山形市保健所	3,242	1,562	1,680	2,705	1,274	1,431	1,871	1,032	839	49	17	32	56	12	44	6	-	6
山形市	3,242	1,562	1,680	2,705	1,274	1,431	1,871	1,032	839	49	17	32	56	12	44	6	-	6
米沢市	1,237	579	658	1,050	486	564	876	443	433	9	5	4	55	17	38	11	3	8
鶴岡市	2,084	1,011	1,073	1,667	802	865	1,207	658	549	32	12	20	115	47	68	4	2	2
酒田市	1,866	870	996	1,619	744	875	1,287	660	627	2	-	2	75	31	44	2	-	2
新庄市	569	273	296	490	228	262	424	209	215	1	-	1	3	2	1	-	-	-
寒河江市	527	245	282	458	214	244	327	171	156	6	2	4	11	2	9	-	-	-
上山市	494	232	262	423	192	231	350	171	179	4	4	-	9	3	6	-	-	-
村山市	430	208	222	342	164	178	258	147	111	2	1	1	5	1	4	-	-	-
長井市	467	233	234	418	206	212	323	177	146	-	-	-	26	9	17	-	-	-
天童市	824	412	412	696	341	355	526	277	249	2	1	1	33	12	21	-	-	-
東根市	627	283	344	525	223	302	394	191	203	-	-	-	23	7	16	-	-	-
尾花沢市	283	116	167	247	100	147	173	86	87	4	4	-	12	1	11	-	-	-
南陽市	484	229	255	428	200	228	315	167	148	-	-	-	39	14	25	-	-	-
山辺町	203	94	109	167	74	93	124	64	60	-	-	-	13	-	13	-	-	-
中山町	156	80	76	135	67	68	84	49	35	2	-	2	1	-	1	-	-	-
河北町	291	125	166	244	103	141	181	85	96	-	-	-	13	3	10	-	-	-
西川町	115	46	69	111	43	68	69	32	37	1	-	1	1	-	1	-	-	-
朝日町	172	84	88	150	72	78	102	55	47	4	2	2	2	2	-	-	-	-
大江町	155	68	87	139	61	78	68	42	26	14	6	8	1	-	1	-	-	-
大石田町	127	66	61	108	53	55	66	42	24	-	-	-	3	2	1	-	-	-
金山町	109	43	66	94	38	56	59	32	27	-	-	-	1	-	1	-	-	-
最上町	153	59	94	142	52	90	138	51	87	-	-	-	-	-	-	-	-	-
舟形町	119	49	70	109	42	67	79	36	43	-	-	-	-	-	-	-	-	-
真室川町	155	66	89	146	60	86	138	58	80	-	-	-	1	-	1	-	-	-
大蔵村	59	32	27	54	27	27	39	21	18	-	-	-	-	-	-	-	-	-
鮭川村	76	32	44	72	30	42	53	25	28	-	-	-	2	2	-	-	-	-
戸沢村	87	43	44	81	42	39	80	42	38	-	-	-	-	-	-	-	-	-
高畠町	339	161	178	319	149	170	294	143	151	-	-	-	15	3	12	-	-	-
川西町	243	105	138	222	94	128	166	82	84	1	-	1	18	6	12	-	-	-
小国町	149	62	87	125	49	76	97	45	52	-	-	-	6	1	5	-	-	-
白鷹町	239	122	117	217	107	110	180	100	80	-	-	-	9	3	6	-	-	-
飯豊町	127	57	70	119	54	65	84	46	38	-	-	-	8	3	5	-	-	-
三川町	110	47	63	97	43	54	67	32	35	2	-	2	3	2	1	-	-	-
庄内町	364	157	207	322	133	189	269	121	148	-	-	-	16	5	11	-	-	-
遊佐町	293	143	150	261	124	137	222	114	108	-	-	-	5	3	2	-	-	-

施設内						施設外									
助産所			老人ホーム			総数			自宅			その他			
総数	男	女	総数	男	女	総数	男	女	総数	男	女	総数	男	女	
-	-	-	2,774	733	2,041	2,473	1,303	1,170	2,275	1,193	1,082	198	110	88	山形県 市郡部
-	-	-	2,141	576	1,565	2,066	1,079	987	1,896	988	908	170	91	79	
-	-	-	633	157	476	407	224	183	379	205	174	28	19	9	
-	-	-	857	242	615	659	352	307	617	330	287	42	22	20	山形県 村最上 置賜庄 山形市
-	-	-	170	41	129	139	78	61	121	64	57	18	14	4	
-	-	-	366	78	288	387	203	184	355	186	169	32	17	15	
-	-	-	658	159	499	751	382	369	689	349	340	62	33	29	山形市 保健所 保健所 保健所 保健所
-	-	-	723	213	510	537	288	249	493	264	229	44	24	20	
-	-	-	723	213	510	537	288	249	493	264	229	44	24	20	
-	-	-	99	18	81	187	93	94	175	85	90	12	8	4	山形市 米沢市 鶴岡市
-	-	-	309	83	226	417	209	208	392	196	196	25	13	12	
-	-	-	253	53	200	247	126	121	219	111	108	28	15	13	
-	-	-	62	17	45	79	45	34	68	36	32	11	9	2	山形市 酒田新 庄寒河 江市上 山村山 井長天 東根尾 南陽市
-	-	-	114	39	75	69	31	38	66	30	36	3	1	2	
-	-	-	60	14	46	71	40	31	67	38	29	4	2	2	
-	-	-	77	15	62	88	44	44	75	39	36	13	5	8	山形市 村山井 長天東 根尾花 沢市
-	-	-	69	20	49	49	27	22	37	23	14	12	4	8	
-	-	-	135	51	84	128	71	57	122	68	54	6	3	3	
-	-	-	108	25	83	102	60	42	94	54	40	8	6	2	山形市 尾花沢 市
-	-	-	58	9	49	36	16	20	33	15	18	3	1	2	
-	-	-	74	19	55	56	29	27	55	29	26	1	-	1	
-	-	-	30	10	20	36	20	16	35	19	16	1	1	-	山形市 辺山北 河川日 西朝大 大江町 大石田 町
-	-	-	48	18	30	21	13	8	20	12	8	1	1	-	
-	-	-	50	15	35	47	22	25	46	21	25	1	1	-	
-	-	-	40	11	29	4	3	1	4	3	1	-	-	-	山形市 朝日町 大江町 大石田 町
-	-	-	42	13	29	22	12	10	20	11	9	2	1	1	
-	-	-	56	13	43	16	7	9	16	7	9	-	-	-	
-	-	-	39	9	30	19	13	6	19	13	6	-	-	-	山形市 金上町 最形町 舟室川 町
-	-	-	34	6	28	15	5	10	13	4	9	2	1	1	
-	-	-	4	1	3	11	7	4	10	6	4	1	1	-	
-	-	-	30	6	24	10	7	3	9	6	3	1	1	-	山形市 大蔵村 大蔵村 大蔵村 大蔵村
-	-	-	7	2	5	9	6	3	8	5	3	1	1	-	
-	-	-	15	6	9	5	5	-	4	4	-	1	1	-	
-	-	-	17	3	14	4	2	2	4	2	2	-	-	-	山形市 大蔵村 大蔵村 大蔵村
-	-	-	1	-	1	6	1	5	5	1	4	1	-	1	
-	-	-	10	3	7	20	12	8	20	12	8	-	-	-	
-	-	-	37	6	31	21	11	10	20	10	10	1	1	-	山形市 川西町 小国町 白鷹町 飯豊川 町
-	-	-	22	3	19	24	13	11	23	13	10	1	-	1	
-	-	-	28	4	24	22	15	7	18	11	7	4	4	-	
-	-	-	27	5	22	8	3	5	7	3	4	1	-	1	山形市 庄内町 庄内町 庄内町
-	-	-	25	9	16	13	4	9	13	4	9	-	-	-	
-	-	-	37	7	30	42	24	18	38	21	17	4	3	1	
-	-	-	34	7	27	32	19	13	27	17	10	5	2	3	山形市 遊佐町

第5表 15歳以上の死亡数、性・配偶関係・保健所一市町村別

	総数			有配偶			未婚			死別			離婚		
	総数	男	女	総数	男	女	総数	男	女	総数	男	女	総数	男	女
山形県	16,950	7,979	8,971	6,466	4,763	1,703	1,188	790	398	8,365	1,893	6,472	930	533	397
山形市	13,114	6,240	6,874	5,044	3,736	1,308	942	611	331	6,346	1,457	4,889	781	436	345
山形郡	3,836	1,739	2,097	1,422	1,027	395	246	179	67	2,019	436	1,583	149	97	52
村山保健所	4,397	2,054	2,343	1,691	1,233	458	269	190	79	2,240	517	1,723	197	114	83
最上保健所	1,326	597	729	496	355	141	86	60	26	673	139	534	71	43	28
置賜保健所	3,279	1,546	1,733	1,212	911	301	252	166	86	1,648	371	1,277	166	98	68
庄内保健所	4,711	2,223	2,488	1,773	1,295	478	346	241	105	2,291	525	1,766	301	162	139
山形市保健所	3,237	1,559	1,678	1,294	969	325	235	133	102	1,513	341	1,172	195	116	79
山形市	3,237	1,559	1,678	1,294	969	325	235	133	102	1,513	341	1,172	195	116	79
米沢市	1,234	577	657	452	344	108	110	69	41	598	124	474	74	40	34
鶴岡市	2,083	1,011	1,072	762	579	183	165	117	48	1,011	241	770	145	74	71
酒田市	1,863	867	996	737	526	211	131	87	44	876	191	685	119	63	56
新庄市	568	273	295	212	152	60	41	29	12	277	72	205	38	20	18
寒河江市	527	245	282	199	137	62	31	21	10	267	65	202	30	22	8
上山市	494	232	262	180	133	47	49	30	19	235	55	180	30	14	16
村山市	430	208	222	175	132	43	17	11	6	222	54	168	16	11	5
長井市	467	233	234	172	136	36	38	25	13	240	64	176	16	8	8
天童市	820	409	411	334	248	86	47	33	14	381	98	283	58	30	28
東根市	624	281	343	228	164	64	39	31	8	329	67	262	28	19	9
尾花沢市	283	116	167	111	74	37	15	10	5	152	29	123	5	3	2
南陽市	484	229	255	188	142	46	24	15	9	245	56	189	27	16	11
山辺町	203	94	109	84	60	24	9	8	1	106	24	82	4	2	2
中山町	156	80	76	56	45	11	11	9	2	86	25	61	3	1	2
河北町	291	125	166	105	83	22	15	14	1	163	25	138	8	3	5
西川町	115	46	69	40	25	15	3	2	1	70	18	52	2	1	1
朝日町	172	84	88	71	51	20	13	8	5	83	22	61	5	3	2
大江町	155	68	87	55	37	18	15	8	7	82	22	60	3	1	2
大石田町	127	66	61	53	44	9	5	5	-	64	13	51	5	4	1
金山町	109	43	66	39	28	11	8	4	4	55	6	49	7	5	2
最上町	153	59	94	59	37	22	13	10	3	78	10	68	3	2	1
舟形町	119	49	70	35	24	11	9	7	2	65	12	53	10	6	4
真室川町	155	66	89	59	44	15	8	4	4	83	14	69	5	4	1
大蔵村	59	32	27	29	22	7	2	1	1	26	7	19	2	2	-
鮭川村	76	32	44	33	23	10	1	1	-	40	7	33	2	1	1
戸沢村	87	43	44	30	25	5	4	4	-	49	11	38	4	3	1
高畠町	338	161	177	126	100	26	18	13	5	172	35	137	22	13	9
川西町	242	105	137	85	57	28	23	16	7	127	26	101	7	6	1
小国町	148	62	86	47	30	17	10	8	2	85	18	67	6	6	-
白鷹町	239	122	117	98	67	31	17	13	4	116	36	80	8	6	2
飯豊町	127	57	70	44	35	9	12	7	5	65	12	53	6	3	3
三川町	110	47	63	37	25	12	8	6	2	60	11	49	5	5	-
庄内町	362	155	207	133	86	47	13	9	4	199	47	152	17	13	4
遊佐町	293	143	150	104	79	25	29	22	7	145	35	110	15	7	8

第 4 章

乳 児 死 亡

第1表 乳児(1歳未満)死亡数、性・死亡月・保健所一市町村別

	総数			1月			2月			3月			4月		
	総数	男	女	総数	男	女	総数	男	女	総数	男	女	総数	男	女
山形県	12	8	4	1	-	1	2	1	1	1	-	1	-	-	-
山形市	10	7	3	1	-	1	2	1	1	1	-	1	-	-	-
山形郡	2	1	1	-	-	-	-	-	-	-	-	-	-	-	-
村山保健所	2	2	-	-	-	-	-	-	-	-	-	-	-	-	-
最上保健所	1	-	1	1	-	1	-	-	-	-	-	-	-	-	-
置賜保健所	3	2	1	-	-	-	1	1	-	-	-	-	-	-	-
庄内保健所	4	3	1	-	-	-	1	-	1	-	-	-	-	-	-
山形市保健所	2	1	1	-	-	-	-	-	-	1	-	1	-	-	-
山形市	2	1	1	-	-	-	-	-	-	1	-	1	-	-	-
米沢市	2	2	-	-	-	-	1	1	-	-	-	-	-	-	-
鶴岡市	1	-	1	-	-	-	1	-	1	-	-	-	-	-	-
酒田市	2	2	-	-	-	-	-	-	-	-	-	-	-	-	-
新庄市	1	-	1	1	-	1	-	-	-	-	-	-	-	-	-
寒河江市	-	-	-	-	-	-	-	-	-	-	-	-	-	-	-
上山市	-	-	-	-	-	-	-	-	-	-	-	-	-	-	-
村山市	-	-	-	-	-	-	-	-	-	-	-	-	-	-	-
長井市	-	-	-	-	-	-	-	-	-	-	-	-	-	-	-
天童市	2	2	-	-	-	-	-	-	-	-	-	-	-	-	-
東根市	-	-	-	-	-	-	-	-	-	-	-	-	-	-	-
尾花沢市	-	-	-	-	-	-	-	-	-	-	-	-	-	-	-
南陽市	-	-	-	-	-	-	-	-	-	-	-	-	-	-	-
山辺町	-	-	-	-	-	-	-	-	-	-	-	-	-	-	-
中山町	-	-	-	-	-	-	-	-	-	-	-	-	-	-	-
河北町	-	-	-	-	-	-	-	-	-	-	-	-	-	-	-
西川町	-	-	-	-	-	-	-	-	-	-	-	-	-	-	-
朝日町	-	-	-	-	-	-	-	-	-	-	-	-	-	-	-
大江町	-	-	-	-	-	-	-	-	-	-	-	-	-	-	-
大石田町	-	-	-	-	-	-	-	-	-	-	-	-	-	-	-
金山町	-	-	-	-	-	-	-	-	-	-	-	-	-	-	-
最上町	-	-	-	-	-	-	-	-	-	-	-	-	-	-	-
舟形町	-	-	-	-	-	-	-	-	-	-	-	-	-	-	-
真室川町	-	-	-	-	-	-	-	-	-	-	-	-	-	-	-
大蔵川村	-	-	-	-	-	-	-	-	-	-	-	-	-	-	-
大鮎川村	-	-	-	-	-	-	-	-	-	-	-	-	-	-	-
戸沢村	-	-	-	-	-	-	-	-	-	-	-	-	-	-	-
高島町	1	-	1	-	-	-	-	-	-	-	-	-	-	-	-
小国町	-	-	-	-	-	-	-	-	-	-	-	-	-	-	-
小白鷹町	-	-	-	-	-	-	-	-	-	-	-	-	-	-	-
飯豊町	-	-	-	-	-	-	-	-	-	-	-	-	-	-	-
三川町	-	-	-	-	-	-	-	-	-	-	-	-	-	-	-
庄内町	1	1	-	-	-	-	-	-	-	-	-	-	-	-	-
遊佐町	-	-	-	-	-	-	-	-	-	-	-	-	-	-	-

5月			6月			7月			8月			9月			
総数	男	女	総数	男	女	総数	男	女	総数	男	女	総数	男	女	
-	-	-	-	-	-	-	-	-	2	2	-	1	1	-	山形県 市部 郡部
-	-	-	-	-	-	-	-	-	2	2	-	1	1	-	
-	-	-	-	-	-	-	-	-	-	-	-	-	-	-	
-	-	-	-	-	-	-	-	-	1	1	-	-	-	-	山形県 村山保健所 最上保健所 置賜保健所 庄内保健所 山形市保健所
-	-	-	-	-	-	-	-	-	-	-	-	-	-	-	
-	-	-	-	-	-	-	-	-	-	-	-	-	-	-	
-	-	-	-	-	-	-	-	-	1	1	-	-	-	-	
-	-	-	-	-	-	-	-	-	-	-	-	1	1	-	
-	-	-	-	-	-	-	-	-	-	-	-	-	-	-	
-	-	-	-	-	-	-	-	-	-	-	-	1	1	-	山形市 米沢市 鶴岡市 酒田市 新庄市 寒河江市 上山市 村山市 長井市 天童市 東根市 尾花沢市 南陽市 山辺町 中山町 河北町 西川町 朝日町 大江町 大石田町 金山町 最上町 舟形町 真室川町 蔵川村 大蔵川村 戸沢村 高島町 小国町 小白鷹町 飯豊町 三内町 庄内町 遊佐町
-	-	-	-	-	-	-	-	-	-	-	-	-	-	-	
-	-	-	-	-	-	-	-	-	-	-	-	-	-	-	
-	-	-	-	-	-	-	-	-	1	1	-	-	-	-	
-	-	-	-	-	-	-	-	-	-	-	-	-	-	-	
-	-	-	-	-	-	-	-	-	-	-	-	-	-	-	
-	-	-	-	-	-	-	-	-	-	-	-	-	-	-	
-	-	-	-	-	-	-	-	-	-	-	-	-	-	-	
-	-	-	-	-	-	-	-	-	-	-	-	-	-	-	
-	-	-	-	-	-	-	-	-	-	-	-	-	-	-	
-	-	-	-	-	-	-	-	-	-	-	-	-	-	-	
-	-	-	-	-	-	-	-	-	-	-	-	-	-	-	
-	-	-	-	-	-	-	-	-	-	-	-	-	-	-	
-	-	-	-	-	-	-	-	-	-	-	-	-	-	-	

第1表 乳児(1歳未満)死亡数、性・死亡月・保健所一市町村別

令和05年

	10月			11月			12月		
	総数	男	女	総数	男	女	総数	男	女
山形県	1	1	-	1	-	1	3	3	-
山形市	1	1	-	-	-	-	2	2	-
山形郡	-	-	-	1	-	1	1	1	-
村山保健所	-	-	-	-	-	-	1	1	-
最上保健所	-	-	-	-	-	-	-	-	-
置賜保健所	-	-	-	1	-	1	1	1	-
庄内保健所	1	1	-	-	-	-	1	1	-
山形市保健所	-	-	-	-	-	-	-	-	-
山形市	-	-	-	-	-	-	-	-	-
米沢市	-	-	-	-	-	-	1	1	-
鶴岡市	-	-	-	-	-	-	-	-	-
酒田市	1	1	-	-	-	-	-	-	-
新庄市	-	-	-	-	-	-	-	-	-
寒河江市	-	-	-	-	-	-	-	-	-
上山市	-	-	-	-	-	-	-	-	-
村山市	-	-	-	-	-	-	-	-	-
長井市	-	-	-	-	-	-	-	-	-
天童市	-	-	-	-	-	-	1	1	-
東根市	-	-	-	-	-	-	-	-	-
尾花沢市	-	-	-	-	-	-	-	-	-
南陽市	-	-	-	-	-	-	-	-	-
山辺町	-	-	-	-	-	-	-	-	-
中山町	-	-	-	-	-	-	-	-	-
河北町	-	-	-	-	-	-	-	-	-
西川町	-	-	-	-	-	-	-	-	-
朝日町	-	-	-	-	-	-	-	-	-
大江町	-	-	-	-	-	-	-	-	-
大石田町	-	-	-	-	-	-	-	-	-
金山町	-	-	-	-	-	-	-	-	-
最上町	-	-	-	-	-	-	-	-	-
舟形町	-	-	-	-	-	-	-	-	-
真室川町	-	-	-	-	-	-	-	-	-
蔵川村	-	-	-	-	-	-	-	-	-
大鮎川村	-	-	-	-	-	-	-	-	-
戸沢村	-	-	-	-	-	-	-	-	-
高川町	-	-	-	1	-	1	-	-	-
小国町	-	-	-	-	-	-	-	-	-
小白鷹町	-	-	-	-	-	-	-	-	-
飯豊町	-	-	-	-	-	-	-	-	-
三川町	-	-	-	-	-	-	-	-	-
庄内町	-	-	-	-	-	-	1	1	-
遊佐町	-	-	-	-	-	-	-	-	-

第2表 新生児(生後4週未満)死亡数、性・死亡月・保健所一市町村別

	総数			1月			2月			3月			4月		
	総数	男	女	総数	男	女	総数	男	女	総数	男	女	総数	男	女
山形県	10	7	3	-	-	-	2	1	1	1	-	1	-	-	-
市部	8	6	2	-	-	-	2	1	1	1	-	1	-	-	-
郡部	2	1	1	-	-	-	-	-	-	-	-	-	-	-	-
村山保健所	2	2	-	-	-	-	-	-	-	-	-	-	-	-	-
最上保健所	-	-	-	-	-	-	-	-	-	-	-	-	-	-	-
置賜保健所	3	2	1	-	-	-	1	1	-	-	-	-	-	-	-
庄内保健所	4	3	1	-	-	-	1	-	1	-	-	-	-	-	-
山形市保健所	1	-	1	-	-	-	-	-	-	1	-	1	-	-	-
山形市	1	-	1	-	-	-	-	-	-	1	-	1	-	-	-
米沢市	2	2	-	-	-	-	1	1	-	-	-	-	-	-	-
鶴岡市	1	-	1	-	-	-	1	-	1	-	-	-	-	-	-
酒田市	2	2	-	-	-	-	-	-	-	-	-	-	-	-	-
新庄市	-	-	-	-	-	-	-	-	-	-	-	-	-	-	-
寒河江市	-	-	-	-	-	-	-	-	-	-	-	-	-	-	-
上山市	-	-	-	-	-	-	-	-	-	-	-	-	-	-	-
村山市	-	-	-	-	-	-	-	-	-	-	-	-	-	-	-
長井市	-	-	-	-	-	-	-	-	-	-	-	-	-	-	-
天童市	2	2	-	-	-	-	-	-	-	-	-	-	-	-	-
東根市	-	-	-	-	-	-	-	-	-	-	-	-	-	-	-
尾花沢市	-	-	-	-	-	-	-	-	-	-	-	-	-	-	-
南陽市	-	-	-	-	-	-	-	-	-	-	-	-	-	-	-
山辺町	-	-	-	-	-	-	-	-	-	-	-	-	-	-	-
中山町	-	-	-	-	-	-	-	-	-	-	-	-	-	-	-
河北町	-	-	-	-	-	-	-	-	-	-	-	-	-	-	-
西川町	-	-	-	-	-	-	-	-	-	-	-	-	-	-	-
朝日町	-	-	-	-	-	-	-	-	-	-	-	-	-	-	-
大江町	-	-	-	-	-	-	-	-	-	-	-	-	-	-	-
大石田町	-	-	-	-	-	-	-	-	-	-	-	-	-	-	-
金山町	-	-	-	-	-	-	-	-	-	-	-	-	-	-	-
最上町	-	-	-	-	-	-	-	-	-	-	-	-	-	-	-
舟形町	-	-	-	-	-	-	-	-	-	-	-	-	-	-	-
真室川町	-	-	-	-	-	-	-	-	-	-	-	-	-	-	-
蔵川村	-	-	-	-	-	-	-	-	-	-	-	-	-	-	-
大鮎川村	-	-	-	-	-	-	-	-	-	-	-	-	-	-	-
戸沢村	-	-	-	-	-	-	-	-	-	-	-	-	-	-	-
高島町	1	-	1	-	-	-	-	-	-	-	-	-	-	-	-
小国町	-	-	-	-	-	-	-	-	-	-	-	-	-	-	-
小白鷹町	-	-	-	-	-	-	-	-	-	-	-	-	-	-	-
飯豊町	-	-	-	-	-	-	-	-	-	-	-	-	-	-	-
三川町	-	-	-	-	-	-	-	-	-	-	-	-	-	-	-
庄内町	1	1	-	-	-	-	-	-	-	-	-	-	-	-	-
遊佐町	-	-	-	-	-	-	-	-	-	-	-	-	-	-	-

第2表 新生児(生後4週未満)死亡数、性・死亡月・保健所一市町村別

令和05年

	10月			11月			12月		
	総数	男	女	総数	男	女	総数	男	女
山形県	1	1	-	1	-	1	3	3	-
山形市	1	1	-	-	-	-	2	2	-
山形郡	-	-	-	1	-	1	1	1	-
村山保健所	-	-	-	-	-	-	1	1	-
最上保健所	-	-	-	-	-	-	-	-	-
置賜保健所	-	-	-	1	-	1	1	1	-
庄内保健所	1	1	-	-	-	-	1	1	-
山形市保健所	-	-	-	-	-	-	-	-	-
山形市	-	-	-	-	-	-	-	-	-
米沢市	-	-	-	-	-	-	1	1	-
鶴岡市	-	-	-	-	-	-	-	-	-
酒田市	1	1	-	-	-	-	-	-	-
新庄市	-	-	-	-	-	-	-	-	-
寒河江市	-	-	-	-	-	-	-	-	-
上山市	-	-	-	-	-	-	-	-	-
村山市	-	-	-	-	-	-	-	-	-
長井市	-	-	-	-	-	-	-	-	-
天童市	-	-	-	-	-	-	1	1	-
東根市	-	-	-	-	-	-	-	-	-
尾花沢市	-	-	-	-	-	-	-	-	-
南陽市	-	-	-	-	-	-	-	-	-
山辺町	-	-	-	-	-	-	-	-	-
中山町	-	-	-	-	-	-	-	-	-
河北町	-	-	-	-	-	-	-	-	-
西川町	-	-	-	-	-	-	-	-	-
朝日町	-	-	-	-	-	-	-	-	-
大江町	-	-	-	-	-	-	-	-	-
大石田町	-	-	-	-	-	-	-	-	-
金山町	-	-	-	-	-	-	-	-	-
最上町	-	-	-	-	-	-	-	-	-
舟形町	-	-	-	-	-	-	-	-	-
真室川町	-	-	-	-	-	-	-	-	-
大蔵川村	-	-	-	-	-	-	-	-	-
戸沢村	-	-	-	-	-	-	-	-	-
高川町	-	-	-	1	-	1	-	-	-
小国町	-	-	-	-	-	-	-	-	-
小白鷹町	-	-	-	-	-	-	-	-	-
飯豊川町	-	-	-	-	-	-	-	-	-
庄内町	-	-	-	-	-	-	1	1	-
遊佐町	-	-	-	-	-	-	-	-	-

第3表 乳児(1歳未満)死亡数、性・生存期間・保健所一市町村別

	総数			4週未満			1週未満			24時間未満			1～2日未満		
	総数	男	女	総数	男	女	総数	男	女	総数	男	女	総数	男	女
山形県	12	8	4	10	7	3	7	5	2	3	3	-	-	-	-
山市	10	7	3	8	6	2	6	4	2	2	2	-	-	-	-
郡	2	1	1	2	1	1	1	1	-	1	1	-	-	-	-
村山保健所	2	2	-	2	2	-	1	1	-	-	-	-	-	-	-
最上保健所	1	-	1	-	-	-	-	-	-	-	-	-	-	-	-
置賜保健所	3	2	1	3	2	1	1	1	-	1	1	-	-	-	-
庄内保健所	4	3	1	4	3	1	4	3	1	2	2	-	-	-	-
山形市保健所	2	1	1	1	-	1	1	-	1	-	-	-	-	-	-
山形市	2	1	1	1	-	1	1	-	1	-	-	-	-	-	-
米沢市	2	2	-	2	2	-	1	1	-	1	1	-	-	-	-
鶴岡市	1	-	1	1	-	1	1	-	1	-	-	-	-	-	-
酒田市	2	2	-	2	2	-	2	2	-	1	1	-	-	-	-
新庄市	1	-	1	-	-	-	-	-	-	-	-	-	-	-	-
寒河江市	-	-	-	-	-	-	-	-	-	-	-	-	-	-	-
上山市	-	-	-	-	-	-	-	-	-	-	-	-	-	-	-
村山市	-	-	-	-	-	-	-	-	-	-	-	-	-	-	-
長井市	-	-	-	-	-	-	-	-	-	-	-	-	-	-	-
天童市	2	2	-	2	2	-	1	1	-	-	-	-	-	-	-
東根市	-	-	-	-	-	-	-	-	-	-	-	-	-	-	-
尾花沢市	-	-	-	-	-	-	-	-	-	-	-	-	-	-	-
南陽市	-	-	-	-	-	-	-	-	-	-	-	-	-	-	-
山辺町	-	-	-	-	-	-	-	-	-	-	-	-	-	-	-
中山町	-	-	-	-	-	-	-	-	-	-	-	-	-	-	-
河北町	-	-	-	-	-	-	-	-	-	-	-	-	-	-	-
西川町	-	-	-	-	-	-	-	-	-	-	-	-	-	-	-
朝日町	-	-	-	-	-	-	-	-	-	-	-	-	-	-	-
大江町	-	-	-	-	-	-	-	-	-	-	-	-	-	-	-
大石田町	-	-	-	-	-	-	-	-	-	-	-	-	-	-	-
金山町	-	-	-	-	-	-	-	-	-	-	-	-	-	-	-
最上町	-	-	-	-	-	-	-	-	-	-	-	-	-	-	-
舟形町	-	-	-	-	-	-	-	-	-	-	-	-	-	-	-
真室川町	-	-	-	-	-	-	-	-	-	-	-	-	-	-	-
大蔵川村	-	-	-	-	-	-	-	-	-	-	-	-	-	-	-
大鮎川村	-	-	-	-	-	-	-	-	-	-	-	-	-	-	-
戸沢村	-	-	-	-	-	-	-	-	-	-	-	-	-	-	-
高川町	1	-	1	1	-	1	-	-	-	-	-	-	-	-	-
小国町	-	-	-	-	-	-	-	-	-	-	-	-	-	-	-
小白鷹町	-	-	-	-	-	-	-	-	-	-	-	-	-	-	-
飯豊町	-	-	-	-	-	-	-	-	-	-	-	-	-	-	-
三川町	-	-	-	-	-	-	-	-	-	-	-	-	-	-	-
庄内町	1	1	-	1	1	-	1	1	-	1	1	-	-	-	-
遊佐町	-	-	-	-	-	-	-	-	-	-	-	-	-	-	-

第3表 乳児(1歳未満)死亡数、性・生存期間・保健所一市町村別

	1~2週未満			2~3週未満			3~4週未満			1~2月未満			2~3月未満		
	総数	男	女	総数	男	女	総数	男	女	総数	男	女	総数	男	女
山形県	-	-	-	1	-	1	2	2	-	-	-	-	-	-	-
山形市	-	-	-	-	-	-	2	2	-	-	-	-	-	-	-
山形郡	-	-	-	1	-	1	-	-	-	-	-	-	-	-	-
村山保健所	-	-	-	-	-	-	1	1	-	-	-	-	-	-	-
最上保健所	-	-	-	-	-	-	-	-	-	-	-	-	-	-	-
置賜保健所	-	-	-	1	-	1	1	1	-	-	-	-	-	-	-
庄内保健所	-	-	-	-	-	-	-	-	-	-	-	-	-	-	-
山形市保健所	-	-	-	-	-	-	-	-	-	-	-	-	-	-	-
山形市	-	-	-	-	-	-	-	-	-	-	-	-	-	-	-
米沢市	-	-	-	-	-	-	1	1	-	-	-	-	-	-	-
鶴岡市	-	-	-	-	-	-	-	-	-	-	-	-	-	-	-
酒田市	-	-	-	-	-	-	-	-	-	-	-	-	-	-	-
新庄市	-	-	-	-	-	-	-	-	-	-	-	-	-	-	-
寒河江市	-	-	-	-	-	-	-	-	-	-	-	-	-	-	-
上山市	-	-	-	-	-	-	-	-	-	-	-	-	-	-	-
村山市	-	-	-	-	-	-	-	-	-	-	-	-	-	-	-
長井市	-	-	-	-	-	-	-	-	-	-	-	-	-	-	-
天童市	-	-	-	-	-	-	1	1	-	-	-	-	-	-	-
東根市	-	-	-	-	-	-	-	-	-	-	-	-	-	-	-
尾花沢市	-	-	-	-	-	-	-	-	-	-	-	-	-	-	-
南陽市	-	-	-	-	-	-	-	-	-	-	-	-	-	-	-
山辺町	-	-	-	-	-	-	-	-	-	-	-	-	-	-	-
中山町	-	-	-	-	-	-	-	-	-	-	-	-	-	-	-
河北町	-	-	-	-	-	-	-	-	-	-	-	-	-	-	-
西川町	-	-	-	-	-	-	-	-	-	-	-	-	-	-	-
朝日町	-	-	-	-	-	-	-	-	-	-	-	-	-	-	-
大江町	-	-	-	-	-	-	-	-	-	-	-	-	-	-	-
大石田町	-	-	-	-	-	-	-	-	-	-	-	-	-	-	-
金山町	-	-	-	-	-	-	-	-	-	-	-	-	-	-	-
最上町	-	-	-	-	-	-	-	-	-	-	-	-	-	-	-
舟形町	-	-	-	-	-	-	-	-	-	-	-	-	-	-	-
真室川町	-	-	-	-	-	-	-	-	-	-	-	-	-	-	-
大蔵川村	-	-	-	-	-	-	-	-	-	-	-	-	-	-	-
大鮎川村	-	-	-	-	-	-	-	-	-	-	-	-	-	-	-
戸沢村	-	-	-	-	-	-	-	-	-	-	-	-	-	-	-
高川町	-	-	-	1	-	1	-	-	-	-	-	-	-	-	-
小国町	-	-	-	-	-	-	-	-	-	-	-	-	-	-	-
小白鷹町	-	-	-	-	-	-	-	-	-	-	-	-	-	-	-
飯豊町	-	-	-	-	-	-	-	-	-	-	-	-	-	-	-
三川町	-	-	-	-	-	-	-	-	-	-	-	-	-	-	-
庄内町	-	-	-	-	-	-	-	-	-	-	-	-	-	-	-
遊佐町	-	-	-	-	-	-	-	-	-	-	-	-	-	-	-

第3表 乳児(1歳未満)死亡数、性・生存期間・保健所一市町村別

令和05年

	8~9月未満			9~10月未満			10~11月未満			11~12月未満		
	総数	男	女	総数	男	女	総数	男	女	総数	男	女
山形県	-	-	-	-	-	-	-	-	-	-	-	-
山形市	-	-	-	-	-	-	-	-	-	-	-	-
山形郡	-	-	-	-	-	-	-	-	-	-	-	-
村山保健所	-	-	-	-	-	-	-	-	-	-	-	-
最上保健所	-	-	-	-	-	-	-	-	-	-	-	-
置賜保健所	-	-	-	-	-	-	-	-	-	-	-	-
庄内保健所	-	-	-	-	-	-	-	-	-	-	-	-
山形市保健所	-	-	-	-	-	-	-	-	-	-	-	-
山形市	-	-	-	-	-	-	-	-	-	-	-	-
米沢市	-	-	-	-	-	-	-	-	-	-	-	-
鶴岡市	-	-	-	-	-	-	-	-	-	-	-	-
酒田市	-	-	-	-	-	-	-	-	-	-	-	-
新庄市	-	-	-	-	-	-	-	-	-	-	-	-
寒河江市	-	-	-	-	-	-	-	-	-	-	-	-
上山市	-	-	-	-	-	-	-	-	-	-	-	-
村山市	-	-	-	-	-	-	-	-	-	-	-	-
長井市	-	-	-	-	-	-	-	-	-	-	-	-
天童市	-	-	-	-	-	-	-	-	-	-	-	-
東根市	-	-	-	-	-	-	-	-	-	-	-	-
尾花沢市	-	-	-	-	-	-	-	-	-	-	-	-
南陽市	-	-	-	-	-	-	-	-	-	-	-	-
山辺町	-	-	-	-	-	-	-	-	-	-	-	-
山中町	-	-	-	-	-	-	-	-	-	-	-	-
河北町	-	-	-	-	-	-	-	-	-	-	-	-
西川町	-	-	-	-	-	-	-	-	-	-	-	-
朝日町	-	-	-	-	-	-	-	-	-	-	-	-
大江町	-	-	-	-	-	-	-	-	-	-	-	-
大石田町	-	-	-	-	-	-	-	-	-	-	-	-
金山町	-	-	-	-	-	-	-	-	-	-	-	-
最上町	-	-	-	-	-	-	-	-	-	-	-	-
舟形町	-	-	-	-	-	-	-	-	-	-	-	-
真室川町	-	-	-	-	-	-	-	-	-	-	-	-
大蔵川村	-	-	-	-	-	-	-	-	-	-	-	-
鮭川村	-	-	-	-	-	-	-	-	-	-	-	-
戸沢村	-	-	-	-	-	-	-	-	-	-	-	-
高川町	-	-	-	-	-	-	-	-	-	-	-	-
小国町	-	-	-	-	-	-	-	-	-	-	-	-
小白鷹町	-	-	-	-	-	-	-	-	-	-	-	-
飯豊町	-	-	-	-	-	-	-	-	-	-	-	-
三川町	-	-	-	-	-	-	-	-	-	-	-	-
庄内町	-	-	-	-	-	-	-	-	-	-	-	-
遊佐町	-	-	-	-	-	-	-	-	-	-	-	-

第 5 章

周 產 期 死 亡

第1表 周産期死亡数、妊娠満22週以後の死産—早期新生児死亡・性・死亡月・保健所—市町村別

[総 数]

	総数				1月				2月				3月			
	総数	男	女	不詳	総数	男	女	不詳	総数	男	女	不詳	総数	男	女	不詳
山形県	18	8	9	1	-	-	-	-	2	-	2	-	1	-	1	-
山形市	16	7	8	1	-	-	-	-	2	-	2	-	1	-	1	-
山形郡	2	1	1	-	-	-	-	-	-	-	-	-	-	-	-	-
村山保健所	4	3	-	1	-	-	-	-	-	-	-	-	-	-	-	-
最上保健所	-	-	-	-	-	-	-	-	-	-	-	-	-	-	-	-
置賜保健所	5	1	4	-	-	-	-	-	-	-	-	-	-	-	-	-
庄内保健所	6	3	3	-	-	-	-	-	2	-	2	-	-	-	-	-
山形市保健所	3	1	2	-	-	-	-	-	-	-	-	-	1	-	1	-
山形市	3	1	2	-	-	-	-	-	-	-	-	-	1	-	1	-
米沢市	3	1	2	-	-	-	-	-	-	-	-	-	-	-	-	-
鶴岡市	2	-	2	-	-	-	-	-	1	-	1	-	-	-	-	-
酒田市	3	2	1	-	-	-	-	-	1	-	1	-	-	-	-	-
新庄市	-	-	-	-	-	-	-	-	-	-	-	-	-	-	-	-
寒河江市	1	-	-	1	-	-	-	-	-	-	-	-	-	-	-	-
上山市	-	-	-	-	-	-	-	-	-	-	-	-	-	-	-	-
村山市	1	1	-	-	-	-	-	-	-	-	-	-	-	-	-	-
長井市	-	-	-	-	-	-	-	-	-	-	-	-	-	-	-	-
天童市	1	1	-	-	-	-	-	-	-	-	-	-	-	-	-	-
東根市	1	1	-	-	-	-	-	-	-	-	-	-	-	-	-	-
尾花沢市	-	-	-	-	-	-	-	-	-	-	-	-	-	-	-	-
南陽市	1	-	1	-	-	-	-	-	-	-	-	-	-	-	-	-
山辺町	-	-	-	-	-	-	-	-	-	-	-	-	-	-	-	-
中山町	-	-	-	-	-	-	-	-	-	-	-	-	-	-	-	-
河北町	-	-	-	-	-	-	-	-	-	-	-	-	-	-	-	-
西川町	-	-	-	-	-	-	-	-	-	-	-	-	-	-	-	-
朝日町	-	-	-	-	-	-	-	-	-	-	-	-	-	-	-	-
大江町	-	-	-	-	-	-	-	-	-	-	-	-	-	-	-	-
大石田町	-	-	-	-	-	-	-	-	-	-	-	-	-	-	-	-
金山町	-	-	-	-	-	-	-	-	-	-	-	-	-	-	-	-
最上町	-	-	-	-	-	-	-	-	-	-	-	-	-	-	-	-
舟形町	-	-	-	-	-	-	-	-	-	-	-	-	-	-	-	-
真室川町	-	-	-	-	-	-	-	-	-	-	-	-	-	-	-	-
蔵川村	-	-	-	-	-	-	-	-	-	-	-	-	-	-	-	-
大鮎川村	-	-	-	-	-	-	-	-	-	-	-	-	-	-	-	-
戸沢村	-	-	-	-	-	-	-	-	-	-	-	-	-	-	-	-
高島町	1	-	1	-	-	-	-	-	-	-	-	-	-	-	-	-
小国町	-	-	-	-	-	-	-	-	-	-	-	-	-	-	-	-
白鷹町	-	-	-	-	-	-	-	-	-	-	-	-	-	-	-	-
飯豊町	-	-	-	-	-	-	-	-	-	-	-	-	-	-	-	-
三川町	-	-	-	-	-	-	-	-	-	-	-	-	-	-	-	-
庄内町	1	1	-	-	-	-	-	-	-	-	-	-	-	-	-	-
遊佐町	-	-	-	-	-	-	-	-	-	-	-	-	-	-	-	-

4月				5月				6月				7月				
総数	男	女	不詳	総数	男	女	不詳	総数	男	女	不詳	総数	男	女	不詳	
-	-	-	-	1	-	1	-	1	1	-	-	-	-	-	-	山形県
-	-	-	-	-	-	-	-	1	1	-	-	-	-	-	-	市部
-	-	-	-	1	-	1	-	-	-	-	-	-	-	-	-	市部
-	-	-	-	-	-	-	-	-	-	-	-	-	-	-	-	村山保健所
-	-	-	-	-	-	-	-	-	-	-	-	-	-	-	-	最上保健所
-	-	-	-	1	-	1	-	-	-	-	-	-	-	-	-	置賜保健所
-	-	-	-	-	-	-	-	-	-	-	-	-	-	-	-	庄内保健所
-	-	-	-	-	-	-	-	1	1	-	-	-	-	-	-	山形市保健所
-	-	-	-	-	-	-	-	1	1	-	-	-	-	-	-	山形市
-	-	-	-	-	-	-	-	-	-	-	-	-	-	-	-	米沢市
-	-	-	-	-	-	-	-	-	-	-	-	-	-	-	-	鶴岡市
-	-	-	-	-	-	-	-	-	-	-	-	-	-	-	-	酒田市
-	-	-	-	-	-	-	-	-	-	-	-	-	-	-	-	新庄市
-	-	-	-	-	-	-	-	-	-	-	-	-	-	-	-	寒河江市
-	-	-	-	-	-	-	-	-	-	-	-	-	-	-	-	上山市
-	-	-	-	-	-	-	-	-	-	-	-	-	-	-	-	村山市
-	-	-	-	-	-	-	-	-	-	-	-	-	-	-	-	長井市
-	-	-	-	-	-	-	-	-	-	-	-	-	-	-	-	天童市
-	-	-	-	-	-	-	-	-	-	-	-	-	-	-	-	東根市
-	-	-	-	-	-	-	-	-	-	-	-	-	-	-	-	尾花沢市
-	-	-	-	-	-	-	-	-	-	-	-	-	-	-	-	南陽市
-	-	-	-	-	-	-	-	-	-	-	-	-	-	-	-	山辺町
-	-	-	-	-	-	-	-	-	-	-	-	-	-	-	-	中山町
-	-	-	-	-	-	-	-	-	-	-	-	-	-	-	-	河北町
-	-	-	-	-	-	-	-	-	-	-	-	-	-	-	-	西川町
-	-	-	-	-	-	-	-	-	-	-	-	-	-	-	-	朝日町
-	-	-	-	-	-	-	-	-	-	-	-	-	-	-	-	大江町
-	-	-	-	-	-	-	-	-	-	-	-	-	-	-	-	大石田町
-	-	-	-	-	-	-	-	-	-	-	-	-	-	-	-	金山町
-	-	-	-	-	-	-	-	-	-	-	-	-	-	-	-	最上町
-	-	-	-	-	-	-	-	-	-	-	-	-	-	-	-	舟形町
-	-	-	-	-	-	-	-	-	-	-	-	-	-	-	-	真室川町
-	-	-	-	-	-	-	-	-	-	-	-	-	-	-	-	大蔵川村
-	-	-	-	-	-	-	-	-	-	-	-	-	-	-	-	戸沢村
-	-	-	-	1	-	1	-	-	-	-	-	-	-	-	-	高畠町
-	-	-	-	-	-	-	-	-	-	-	-	-	-	-	-	小川町
-	-	-	-	-	-	-	-	-	-	-	-	-	-	-	-	白鷹町
-	-	-	-	-	-	-	-	-	-	-	-	-	-	-	-	飯豊町
-	-	-	-	-	-	-	-	-	-	-	-	-	-	-	-	三川町
-	-	-	-	-	-	-	-	-	-	-	-	-	-	-	-	庄内町
-	-	-	-	-	-	-	-	-	-	-	-	-	-	-	-	遊佐町

第1表 周産期死亡数、妊娠満22週以後の死産—早期新生児死亡・性・死亡月・保健所—市町村別

[総 数]

	8月				9月				10月				11月			
	総数	男	女	不詳	総数	男	女	不詳	総数	男	女	不詳	総数	男	女	不詳
山形県	5	3	2	-	-	-	-	-	2	1	1	-	3	-	2	1
山形市	5	3	2	-	-	-	-	-	2	1	1	-	3	-	2	1
山形郡	-	-	-	-	-	-	-	-	-	-	-	-	-	-	-	-
村山保健所	2	2	-	-	-	-	-	-	-	-	-	-	1	-	-	1
最上保健所	-	-	-	-	-	-	-	-	-	-	-	-	-	-	-	-
置賜保健所	2	-	2	-	-	-	-	-	1	-	1	-	-	-	-	-
庄内保健所	1	1	-	-	-	-	-	-	1	1	-	-	1	-	1	-
山形市保健所	-	-	-	-	-	-	-	-	-	-	-	-	1	-	1	-
山形市	-	-	-	-	-	-	-	-	-	-	-	-	1	-	1	-
米沢市	1	-	1	-	-	-	-	-	1	-	1	-	-	-	-	-
鶴岡市	-	-	-	-	-	-	-	-	-	-	-	-	1	-	1	-
酒田市	1	1	-	-	-	-	-	-	1	1	-	-	-	-	-	-
新庄市	-	-	-	-	-	-	-	-	-	-	-	-	-	-	-	-
寒河江市	-	-	-	-	-	-	-	-	-	-	-	-	1	-	-	1
上山市	-	-	-	-	-	-	-	-	-	-	-	-	-	-	-	-
村山市	-	-	-	-	-	-	-	-	-	-	-	-	-	-	-	-
長井市	-	-	-	-	-	-	-	-	-	-	-	-	-	-	-	-
天童市	1	1	-	-	-	-	-	-	-	-	-	-	-	-	-	-
東根市	1	1	-	-	-	-	-	-	-	-	-	-	-	-	-	-
尾花沢市	-	-	-	-	-	-	-	-	-	-	-	-	-	-	-	-
南陽市	1	-	1	-	-	-	-	-	-	-	-	-	-	-	-	-
山辺町	-	-	-	-	-	-	-	-	-	-	-	-	-	-	-	-
中山町	-	-	-	-	-	-	-	-	-	-	-	-	-	-	-	-
河北町	-	-	-	-	-	-	-	-	-	-	-	-	-	-	-	-
西川町	-	-	-	-	-	-	-	-	-	-	-	-	-	-	-	-
朝日町	-	-	-	-	-	-	-	-	-	-	-	-	-	-	-	-
大江町	-	-	-	-	-	-	-	-	-	-	-	-	-	-	-	-
大石田町	-	-	-	-	-	-	-	-	-	-	-	-	-	-	-	-
金山町	-	-	-	-	-	-	-	-	-	-	-	-	-	-	-	-
最上町	-	-	-	-	-	-	-	-	-	-	-	-	-	-	-	-
舟形町	-	-	-	-	-	-	-	-	-	-	-	-	-	-	-	-
真室川町	-	-	-	-	-	-	-	-	-	-	-	-	-	-	-	-
大蔵村	-	-	-	-	-	-	-	-	-	-	-	-	-	-	-	-
大鮎川村	-	-	-	-	-	-	-	-	-	-	-	-	-	-	-	-
戸沢村	-	-	-	-	-	-	-	-	-	-	-	-	-	-	-	-
高島町	-	-	-	-	-	-	-	-	-	-	-	-	-	-	-	-
小国町	-	-	-	-	-	-	-	-	-	-	-	-	-	-	-	-
小白鷹町	-	-	-	-	-	-	-	-	-	-	-	-	-	-	-	-
飯豊町	-	-	-	-	-	-	-	-	-	-	-	-	-	-	-	-
三川町	-	-	-	-	-	-	-	-	-	-	-	-	-	-	-	-
庄内町	-	-	-	-	-	-	-	-	-	-	-	-	-	-	-	-
遊佐町	-	-	-	-	-	-	-	-	-	-	-	-	-	-	-	-

令和05年

12月				
総数	男	女	不詳	
3	3	-	-	山形県
2	2	-	-	山市部
1	1	-	-	郡部
1	1	-	-	村山保健所
-	-	-	-	最上保健所
1	1	-	-	置賜保健所
1	1	-	-	庄内保健所
-	-	-	-	山形市保健所
-	-	-	-	山形市
1	1	-	-	米沢市
-	-	-	-	鶴岡市
-	-	-	-	酒田市
-	-	-	-	新庄市
-	-	-	-	寒河江市
-	-	-	-	上山市
1	1	-	-	村山市
-	-	-	-	長井市
-	-	-	-	天童市
-	-	-	-	東根市
-	-	-	-	尾花沢市
-	-	-	-	南陽市
-	-	-	-	山辺町
-	-	-	-	中山町
-	-	-	-	河北町
-	-	-	-	西川町
-	-	-	-	朝日町
-	-	-	-	大江町
-	-	-	-	大石田町
-	-	-	-	金山町
-	-	-	-	最上町
-	-	-	-	舟形町
-	-	-	-	真室川町
-	-	-	-	大蔵川村
-	-	-	-	戸沢村
-	-	-	-	高畠町
-	-	-	-	小国町
-	-	-	-	小白鷹町
-	-	-	-	飯豊町
-	-	-	-	三川町
1	1	-	-	庄内町
-	-	-	-	遊佐町

第1表 周産期死亡数、妊娠満22週以後の死産—早期新生児死亡・性・死亡月・保健所—市町村別

[妊娠満22週以後の死産]

	総数				1月				2月				3月			
	総数	男	女	不詳	総数	男	女	不詳	総数	男	女	不詳	総数	男	女	不詳
山形県	11	3	7	1	-	-	-	-	1	-	1	-	-	-	-	-
山形市	10	3	6	1	-	-	-	-	1	-	1	-	-	-	-	-
山形郡	1	-	1	-	-	-	-	-	-	-	-	-	-	-	-	-
村山保健所	3	2	-	1	-	-	-	-	-	-	-	-	-	-	-	-
最上保健所	-	-	-	-	-	-	-	-	-	-	-	-	-	-	-	-
置賜保健所	4	-	4	-	-	-	-	-	-	-	-	-	-	-	-	-
庄内保健所	2	-	2	-	-	-	-	-	1	-	1	-	-	-	-	-
山形市保健所	2	1	1	-	-	-	-	-	-	-	-	-	-	-	-	-
山形市	2	1	1	-	-	-	-	-	-	-	-	-	-	-	-	-
米沢市	2	-	2	-	-	-	-	-	-	-	-	-	-	-	-	-
鶴岡市	1	-	1	-	-	-	-	-	-	-	-	-	-	-	-	-
酒田市	1	-	1	-	-	-	-	-	1	-	1	-	-	-	-	-
新庄市	-	-	-	-	-	-	-	-	-	-	-	-	-	-	-	-
寒河江市	1	-	-	1	-	-	-	-	-	-	-	-	-	-	-	-
上山市	-	-	-	-	-	-	-	-	-	-	-	-	-	-	-	-
村山市	1	1	-	-	-	-	-	-	-	-	-	-	-	-	-	-
長井市	-	-	-	-	-	-	-	-	-	-	-	-	-	-	-	-
天童市	-	-	-	-	-	-	-	-	-	-	-	-	-	-	-	-
東根市	1	1	-	-	-	-	-	-	-	-	-	-	-	-	-	-
尾花沢市	-	-	-	-	-	-	-	-	-	-	-	-	-	-	-	-
南陽市	1	-	1	-	-	-	-	-	-	-	-	-	-	-	-	-
山辺町	-	-	-	-	-	-	-	-	-	-	-	-	-	-	-	-
中山町	-	-	-	-	-	-	-	-	-	-	-	-	-	-	-	-
河北町	-	-	-	-	-	-	-	-	-	-	-	-	-	-	-	-
西川町	-	-	-	-	-	-	-	-	-	-	-	-	-	-	-	-
朝日町	-	-	-	-	-	-	-	-	-	-	-	-	-	-	-	-
大江町	-	-	-	-	-	-	-	-	-	-	-	-	-	-	-	-
大石田町	-	-	-	-	-	-	-	-	-	-	-	-	-	-	-	-
金山町	-	-	-	-	-	-	-	-	-	-	-	-	-	-	-	-
最上町	-	-	-	-	-	-	-	-	-	-	-	-	-	-	-	-
舟形町	-	-	-	-	-	-	-	-	-	-	-	-	-	-	-	-
真室川町	-	-	-	-	-	-	-	-	-	-	-	-	-	-	-	-
蔵川村	-	-	-	-	-	-	-	-	-	-	-	-	-	-	-	-
大鮎川村	-	-	-	-	-	-	-	-	-	-	-	-	-	-	-	-
戸沢村	-	-	-	-	-	-	-	-	-	-	-	-	-	-	-	-
高川町	1	-	1	-	-	-	-	-	-	-	-	-	-	-	-	-
小国町	-	-	-	-	-	-	-	-	-	-	-	-	-	-	-	-
白鷹町	-	-	-	-	-	-	-	-	-	-	-	-	-	-	-	-
飯豊町	-	-	-	-	-	-	-	-	-	-	-	-	-	-	-	-
三川町	-	-	-	-	-	-	-	-	-	-	-	-	-	-	-	-
庄内町	-	-	-	-	-	-	-	-	-	-	-	-	-	-	-	-
遊佐町	-	-	-	-	-	-	-	-	-	-	-	-	-	-	-	-

4月				5月				6月				7月				
総数	男	女	不詳	総数	男	女	不詳	総数	男	女	不詳	総数	男	女	不詳	
-	-	-	-	1	-	1	-	1	1	-	-	-	-	-	-	山形県
-	-	-	-	-	-	-	-	1	1	-	-	-	-	-	-	山市
-	-	-	-	1	-	1	-	-	-	-	-	-	-	-	-	市郡
-	-	-	-	-	-	-	-	-	-	-	-	-	-	-	-	村
-	-	-	-	-	-	-	-	-	-	-	-	-	-	-	-	山形市保健所
-	-	-	-	-	-	-	-	-	-	-	-	-	-	-	-	最上保健所
-	-	-	-	1	-	1	-	-	-	-	-	-	-	-	-	置賜保健所
-	-	-	-	-	-	-	-	-	-	-	-	-	-	-	-	庄内保健所
-	-	-	-	-	-	-	-	1	1	-	-	-	-	-	-	山形市保健所
-	-	-	-	-	-	-	-	1	1	-	-	-	-	-	-	山形市
-	-	-	-	-	-	-	-	-	-	-	-	-	-	-	-	米沢市
-	-	-	-	-	-	-	-	-	-	-	-	-	-	-	-	鶴岡市
-	-	-	-	-	-	-	-	-	-	-	-	-	-	-	-	酒田市
-	-	-	-	-	-	-	-	-	-	-	-	-	-	-	-	新庄市
-	-	-	-	-	-	-	-	-	-	-	-	-	-	-	-	寒河江市
-	-	-	-	-	-	-	-	-	-	-	-	-	-	-	-	上山市
-	-	-	-	-	-	-	-	-	-	-	-	-	-	-	-	村山市
-	-	-	-	-	-	-	-	-	-	-	-	-	-	-	-	長井市
-	-	-	-	-	-	-	-	-	-	-	-	-	-	-	-	天童市
-	-	-	-	-	-	-	-	-	-	-	-	-	-	-	-	東根市
-	-	-	-	-	-	-	-	-	-	-	-	-	-	-	-	尾花沢市
-	-	-	-	-	-	-	-	-	-	-	-	-	-	-	-	南陽市
-	-	-	-	-	-	-	-	-	-	-	-	-	-	-	-	山辺町
-	-	-	-	-	-	-	-	-	-	-	-	-	-	-	-	中山町
-	-	-	-	-	-	-	-	-	-	-	-	-	-	-	-	河北町
-	-	-	-	-	-	-	-	-	-	-	-	-	-	-	-	西川町
-	-	-	-	-	-	-	-	-	-	-	-	-	-	-	-	朝日町
-	-	-	-	-	-	-	-	-	-	-	-	-	-	-	-	大江町
-	-	-	-	-	-	-	-	-	-	-	-	-	-	-	-	大石田町
-	-	-	-	-	-	-	-	-	-	-	-	-	-	-	-	金山町
-	-	-	-	-	-	-	-	-	-	-	-	-	-	-	-	最上町
-	-	-	-	-	-	-	-	-	-	-	-	-	-	-	-	舟形町
-	-	-	-	-	-	-	-	-	-	-	-	-	-	-	-	真室川町
-	-	-	-	-	-	-	-	-	-	-	-	-	-	-	-	大蔵川村
-	-	-	-	-	-	-	-	-	-	-	-	-	-	-	-	戸沢村
-	-	-	-	1	-	1	-	-	-	-	-	-	-	-	-	高畠町
-	-	-	-	-	-	-	-	-	-	-	-	-	-	-	-	小川町
-	-	-	-	-	-	-	-	-	-	-	-	-	-	-	-	小白鷹町
-	-	-	-	-	-	-	-	-	-	-	-	-	-	-	-	飯豊町
-	-	-	-	-	-	-	-	-	-	-	-	-	-	-	-	三内町
-	-	-	-	-	-	-	-	-	-	-	-	-	-	-	-	庄内町
-	-	-	-	-	-	-	-	-	-	-	-	-	-	-	-	遊佐町

第1表 周産期死亡数、妊娠満22週以後の死産—早期新生児死亡・性・死亡月・保健所—市町村別

[妊娠満22週以後の死産]

	8月				9月				10月				11月			
	総数	男	女	不詳	総数	男	女	不詳	総数	男	女	不詳	総数	男	女	不詳
山形県	3	1	2	-	-	-	-	-	1	-	1	-	3	-	2	1
山形市	3	1	2	-	-	-	-	-	1	-	1	-	3	-	2	1
山形郡	-	-	-	-	-	-	-	-	-	-	-	-	-	-	-	-
村山保健所	1	1	-	-	-	-	-	-	-	-	-	-	1	-	-	1
最上保健所	-	-	-	-	-	-	-	-	-	-	-	-	-	-	-	-
置賜保健所	2	-	2	-	-	-	-	-	1	-	1	-	-	-	-	-
庄内保健所	-	-	-	-	-	-	-	-	-	-	-	-	1	-	1	-
山形市保健所	-	-	-	-	-	-	-	-	-	-	-	-	1	-	1	-
山形市	-	-	-	-	-	-	-	-	-	-	-	-	1	-	1	-
米沢市	1	-	1	-	-	-	-	-	1	-	1	-	-	-	-	-
鶴岡市	-	-	-	-	-	-	-	-	-	-	-	-	1	-	1	-
酒田市	-	-	-	-	-	-	-	-	-	-	-	-	-	-	-	-
新庄市	-	-	-	-	-	-	-	-	-	-	-	-	-	-	-	-
寒河江市	-	-	-	-	-	-	-	-	-	-	-	-	1	-	-	1
上山市	-	-	-	-	-	-	-	-	-	-	-	-	-	-	-	-
村山市	-	-	-	-	-	-	-	-	-	-	-	-	-	-	-	-
長井市	-	-	-	-	-	-	-	-	-	-	-	-	-	-	-	-
天童市	-	-	-	-	-	-	-	-	-	-	-	-	-	-	-	-
東根市	1	1	-	-	-	-	-	-	-	-	-	-	-	-	-	-
尾花沢市	-	-	-	-	-	-	-	-	-	-	-	-	-	-	-	-
南陽市	1	-	1	-	-	-	-	-	-	-	-	-	-	-	-	-
山辺町	-	-	-	-	-	-	-	-	-	-	-	-	-	-	-	-
中山町	-	-	-	-	-	-	-	-	-	-	-	-	-	-	-	-
河北町	-	-	-	-	-	-	-	-	-	-	-	-	-	-	-	-
西川町	-	-	-	-	-	-	-	-	-	-	-	-	-	-	-	-
朝日町	-	-	-	-	-	-	-	-	-	-	-	-	-	-	-	-
大江町	-	-	-	-	-	-	-	-	-	-	-	-	-	-	-	-
大石田町	-	-	-	-	-	-	-	-	-	-	-	-	-	-	-	-
金山町	-	-	-	-	-	-	-	-	-	-	-	-	-	-	-	-
最上町	-	-	-	-	-	-	-	-	-	-	-	-	-	-	-	-
舟形町	-	-	-	-	-	-	-	-	-	-	-	-	-	-	-	-
真室川町	-	-	-	-	-	-	-	-	-	-	-	-	-	-	-	-
蔵川村	-	-	-	-	-	-	-	-	-	-	-	-	-	-	-	-
大鮎川村	-	-	-	-	-	-	-	-	-	-	-	-	-	-	-	-
戸沢村	-	-	-	-	-	-	-	-	-	-	-	-	-	-	-	-
高川町	-	-	-	-	-	-	-	-	-	-	-	-	-	-	-	-
小国町	-	-	-	-	-	-	-	-	-	-	-	-	-	-	-	-
白鷹町	-	-	-	-	-	-	-	-	-	-	-	-	-	-	-	-
飯豊町	-	-	-	-	-	-	-	-	-	-	-	-	-	-	-	-
三川町	-	-	-	-	-	-	-	-	-	-	-	-	-	-	-	-
庄内町	-	-	-	-	-	-	-	-	-	-	-	-	-	-	-	-
遊佐町	-	-	-	-	-	-	-	-	-	-	-	-	-	-	-	-

令和05年

12月				
総数	男	女	不詳	
1	1	-	-	山形県 市部 郡部
1	1	-	-	
-	-	-	-	
1	1	-	-	村山保健所 最上保健所 置賜保健所 庄内保健所 山形市保健所
-	-	-	-	
-	-	-	-	
-	-	-	-	
-	-	-	-	山形市 米沢市 鶴岡市 酒田市 新庄市 寒河江市 上山市 村山市 長井市 天童市 東根市 尾花沢市 南陽市
-	-	-	-	
-	-	-	-	
-	-	-	-	
-	-	-	-	
-	-	-	-	
1	1	-	-	
-	-	-	-	
-	-	-	-	
-	-	-	-	
-	-	-	-	
-	-	-	-	
-	-	-	-	
-	-	-	-	
-	-	-	-	山辺町 中山町 河北町 西川町 朝日町 大江町 大石田町 金山町 最上町 舟形町 真室川町 蔵川村 大鮭川村 戸沢村 高畠町 川西町 小白鷹町 飯豊町 三川町 庄内町 遊佐町
-	-	-	-	
-	-	-	-	
-	-	-	-	
-	-	-	-	
-	-	-	-	
-	-	-	-	
-	-	-	-	
-	-	-	-	
-	-	-	-	
-	-	-	-	
-	-	-	-	
-	-	-	-	

第1表 周産期死亡数、妊娠満22週以後の死産—早期新生児死亡・性・死亡月・保健所—市町村別

[早期新生児死亡]

	総数				1月				2月				3月			
	総数	男	女	不詳	総数	男	女	不詳	総数	男	女	不詳	総数	男	女	不詳
山形県	7	5	2	-	-	-	-	-	1	-	1	-	1	-	1	-
山形市	6	4	2	-	-	-	-	-	1	-	1	-	1	-	1	-
山形郡	1	1	-	-	-	-	-	-	-	-	-	-	-	-	-	-
村山保健所	1	1	-	-	-	-	-	-	-	-	-	-	-	-	-	-
最上保健所	-	-	-	-	-	-	-	-	-	-	-	-	-	-	-	-
置賜保健所	1	1	-	-	-	-	-	-	-	-	-	-	-	-	-	-
庄内保健所	4	3	1	-	-	-	-	-	1	-	1	-	-	-	-	-
山形市保健所	1	-	1	-	-	-	-	-	-	-	-	-	1	-	1	-
山形市	1	-	1	-	-	-	-	-	-	-	-	-	1	-	1	-
米沢市	1	1	-	-	-	-	-	-	-	-	-	-	-	-	-	-
鶴岡市	1	-	1	-	-	-	-	-	1	-	1	-	-	-	-	-
酒田市	2	2	-	-	-	-	-	-	-	-	-	-	-	-	-	-
新庄市	-	-	-	-	-	-	-	-	-	-	-	-	-	-	-	-
寒河江市	-	-	-	-	-	-	-	-	-	-	-	-	-	-	-	-
上山市	-	-	-	-	-	-	-	-	-	-	-	-	-	-	-	-
村山市	-	-	-	-	-	-	-	-	-	-	-	-	-	-	-	-
長井市	-	-	-	-	-	-	-	-	-	-	-	-	-	-	-	-
天童市	1	1	-	-	-	-	-	-	-	-	-	-	-	-	-	-
東根市	-	-	-	-	-	-	-	-	-	-	-	-	-	-	-	-
尾花沢市	-	-	-	-	-	-	-	-	-	-	-	-	-	-	-	-
南陽市	-	-	-	-	-	-	-	-	-	-	-	-	-	-	-	-
山辺町	-	-	-	-	-	-	-	-	-	-	-	-	-	-	-	-
中山町	-	-	-	-	-	-	-	-	-	-	-	-	-	-	-	-
河北町	-	-	-	-	-	-	-	-	-	-	-	-	-	-	-	-
西川町	-	-	-	-	-	-	-	-	-	-	-	-	-	-	-	-
朝日町	-	-	-	-	-	-	-	-	-	-	-	-	-	-	-	-
大江町	-	-	-	-	-	-	-	-	-	-	-	-	-	-	-	-
大石田町	-	-	-	-	-	-	-	-	-	-	-	-	-	-	-	-
金山町	-	-	-	-	-	-	-	-	-	-	-	-	-	-	-	-
最上町	-	-	-	-	-	-	-	-	-	-	-	-	-	-	-	-
舟形町	-	-	-	-	-	-	-	-	-	-	-	-	-	-	-	-
真室川町	-	-	-	-	-	-	-	-	-	-	-	-	-	-	-	-
蔵川村	-	-	-	-	-	-	-	-	-	-	-	-	-	-	-	-
大鮎川村	-	-	-	-	-	-	-	-	-	-	-	-	-	-	-	-
戸沢村	-	-	-	-	-	-	-	-	-	-	-	-	-	-	-	-
高島町	-	-	-	-	-	-	-	-	-	-	-	-	-	-	-	-
小国町	-	-	-	-	-	-	-	-	-	-	-	-	-	-	-	-
白鷹町	-	-	-	-	-	-	-	-	-	-	-	-	-	-	-	-
飯豊町	-	-	-	-	-	-	-	-	-	-	-	-	-	-	-	-
三川町	-	-	-	-	-	-	-	-	-	-	-	-	-	-	-	-
庄内町	1	1	-	-	-	-	-	-	-	-	-	-	-	-	-	-
遊佐町	-	-	-	-	-	-	-	-	-	-	-	-	-	-	-	-

第1表 周産期死亡数、妊娠満22週以後の死産—早期新生児死亡・性・死亡月・保健所—市町村別

[早期新生児死亡]

	8月				9月				10月				11月			
	総数	男	女	不詳	総数	男	女	不詳	総数	男	女	不詳	総数	男	女	不詳
山形県	2	2	-	-	-	-	-	-	1	1	-	-	-	-	-	-
山形市	2	2	-	-	-	-	-	-	1	1	-	-	-	-	-	-
山形郡	-	-	-	-	-	-	-	-	-	-	-	-	-	-	-	-
村山保健所	1	1	-	-	-	-	-	-	-	-	-	-	-	-	-	-
最上保健所	-	-	-	-	-	-	-	-	-	-	-	-	-	-	-	-
置賜保健所	-	-	-	-	-	-	-	-	-	-	-	-	-	-	-	-
庄内保健所	1	1	-	-	-	-	-	-	1	1	-	-	-	-	-	-
山形市保健所	-	-	-	-	-	-	-	-	-	-	-	-	-	-	-	-
山形市	-	-	-	-	-	-	-	-	-	-	-	-	-	-	-	-
米沢市	-	-	-	-	-	-	-	-	-	-	-	-	-	-	-	-
鶴岡市	-	-	-	-	-	-	-	-	-	-	-	-	-	-	-	-
酒田市	1	1	-	-	-	-	-	-	1	1	-	-	-	-	-	-
新庄市	-	-	-	-	-	-	-	-	-	-	-	-	-	-	-	-
寒河江市	-	-	-	-	-	-	-	-	-	-	-	-	-	-	-	-
上山市	-	-	-	-	-	-	-	-	-	-	-	-	-	-	-	-
村山市	-	-	-	-	-	-	-	-	-	-	-	-	-	-	-	-
長井市	-	-	-	-	-	-	-	-	-	-	-	-	-	-	-	-
天童市	1	1	-	-	-	-	-	-	-	-	-	-	-	-	-	-
東根市	-	-	-	-	-	-	-	-	-	-	-	-	-	-	-	-
尾花沢市	-	-	-	-	-	-	-	-	-	-	-	-	-	-	-	-
南陽市	-	-	-	-	-	-	-	-	-	-	-	-	-	-	-	-
山辺町	-	-	-	-	-	-	-	-	-	-	-	-	-	-	-	-
中山町	-	-	-	-	-	-	-	-	-	-	-	-	-	-	-	-
河北町	-	-	-	-	-	-	-	-	-	-	-	-	-	-	-	-
西川町	-	-	-	-	-	-	-	-	-	-	-	-	-	-	-	-
朝日町	-	-	-	-	-	-	-	-	-	-	-	-	-	-	-	-
大江町	-	-	-	-	-	-	-	-	-	-	-	-	-	-	-	-
大石田町	-	-	-	-	-	-	-	-	-	-	-	-	-	-	-	-
金山町	-	-	-	-	-	-	-	-	-	-	-	-	-	-	-	-
最上町	-	-	-	-	-	-	-	-	-	-	-	-	-	-	-	-
舟形町	-	-	-	-	-	-	-	-	-	-	-	-	-	-	-	-
真室川町	-	-	-	-	-	-	-	-	-	-	-	-	-	-	-	-
蔵川村	-	-	-	-	-	-	-	-	-	-	-	-	-	-	-	-
大鮎川村	-	-	-	-	-	-	-	-	-	-	-	-	-	-	-	-
戸沢村	-	-	-	-	-	-	-	-	-	-	-	-	-	-	-	-
高川町	-	-	-	-	-	-	-	-	-	-	-	-	-	-	-	-
小国町	-	-	-	-	-	-	-	-	-	-	-	-	-	-	-	-
白鷹町	-	-	-	-	-	-	-	-	-	-	-	-	-	-	-	-
飯豊町	-	-	-	-	-	-	-	-	-	-	-	-	-	-	-	-
三川町	-	-	-	-	-	-	-	-	-	-	-	-	-	-	-	-
庄内町	-	-	-	-	-	-	-	-	-	-	-	-	-	-	-	-
遊佐町	-	-	-	-	-	-	-	-	-	-	-	-	-	-	-	-

令和05年

12月				
総数	男	女	不詳	
2	2	-	-	山形県
1	1	-	-	山市部
1	1	-	-	山形市部
-	-	-	-	村山保健所
-	-	-	-	最上保健所
1	1	-	-	置賜保健所
1	1	-	-	庄内保健所
-	-	-	-	山形市保健所
-	-	-	-	山形市
1	1	-	-	米沢市
-	-	-	-	鶴岡市
-	-	-	-	酒田市
-	-	-	-	新庄市
-	-	-	-	寒河江市
-	-	-	-	上山市
-	-	-	-	村山市
-	-	-	-	長井市
-	-	-	-	天童市
-	-	-	-	東根市
-	-	-	-	尾花沢市
-	-	-	-	南陽市
-	-	-	-	山辺町
-	-	-	-	中山町
-	-	-	-	河北町
-	-	-	-	西川町
-	-	-	-	朝日町
-	-	-	-	大江町
-	-	-	-	大石田町
-	-	-	-	金山町
-	-	-	-	最上町
-	-	-	-	舟形町
-	-	-	-	真室川町
-	-	-	-	大蔵川村
-	-	-	-	戸沢村
-	-	-	-	高畠町
-	-	-	-	小国町
-	-	-	-	小白鷹町
-	-	-	-	飯豊町
-	-	-	-	三川町
1	1	-	-	庄内町
-	-	-	-	遊佐町

第2表 周産期死亡数、妊娠満22週以後の死産－早期新生児死亡・母の年齢(5歳階級)・保健所－市町村別

[総 数]

令和05年

	総数	～14歳	15～19歳	20～24歳	25～29歳	30～34歳	35～39歳	40～44歳	45～49歳	50歳以上	不詳
山形県	18	-	-	2	4	7	3	2	-	-	-
山形市	16	-	-	2	4	5	3	2	-	-	-
山形郡	2	-	-	-	-	2	-	-	-	-	-
村山保健所	4	-	-	2	-	1	1	-	-	-	-
最上保健所	-	-	-	-	-	-	-	-	-	-	-
置賜保健所	5	-	-	-	1	3	1	-	-	-	-
庄内保健所	6	-	-	-	1	3	-	2	-	-	-
山形市保健所	3	-	-	-	2	-	1	-	-	-	-
山形市	3	-	-	-	2	-	1	-	-	-	-
米沢市	3	-	-	-	1	1	1	-	-	-	-
鶴岡市	2	-	-	-	-	1	-	1	-	-	-
酒田市	3	-	-	-	1	1	-	1	-	-	-
新庄市	-	-	-	-	-	-	-	-	-	-	-
寒河江市	1	-	-	-	-	-	1	-	-	-	-
上山市	-	-	-	-	-	-	-	-	-	-	-
村山市	1	-	-	1	-	-	-	-	-	-	-
長井市	-	-	-	-	-	-	-	-	-	-	-
天童市	1	-	-	-	-	1	-	-	-	-	-
東根市	1	-	-	1	-	-	-	-	-	-	-
尾花沢市	-	-	-	-	-	-	-	-	-	-	-
南陽市	1	-	-	-	-	1	-	-	-	-	-
山辺町	-	-	-	-	-	-	-	-	-	-	-
中山町	-	-	-	-	-	-	-	-	-	-	-
河北町	-	-	-	-	-	-	-	-	-	-	-
西川町	-	-	-	-	-	-	-	-	-	-	-
朝日町	-	-	-	-	-	-	-	-	-	-	-
大江町	-	-	-	-	-	-	-	-	-	-	-
大石田町	-	-	-	-	-	-	-	-	-	-	-
金山町	-	-	-	-	-	-	-	-	-	-	-
最上町	-	-	-	-	-	-	-	-	-	-	-
舟形町	-	-	-	-	-	-	-	-	-	-	-
真室川町	-	-	-	-	-	-	-	-	-	-	-
大蔵村	-	-	-	-	-	-	-	-	-	-	-
大鮎川村	-	-	-	-	-	-	-	-	-	-	-
戸沢村	-	-	-	-	-	-	-	-	-	-	-
高島町	1	-	-	-	-	1	-	-	-	-	-
小国町	-	-	-	-	-	-	-	-	-	-	-
小白鷹町	-	-	-	-	-	-	-	-	-	-	-
飯豊町	-	-	-	-	-	-	-	-	-	-	-
三川町	-	-	-	-	-	-	-	-	-	-	-
庄内町	1	-	-	-	-	1	-	-	-	-	-
遊佐町	-	-	-	-	-	-	-	-	-	-	-

	総数	～14歳	15～19歳	20～24歳	25～29歳	30～34歳	35～39歳	40～44歳	45～49歳	50歳以上	不詳
山形県	11	-	-	2	1	3	3	2	-	-	-
山形市	10	-	-	2	1	2	3	2	-	-	-
山形郡	1	-	-	-	-	1	-	-	-	-	-
村山保健所	3	-	-	2	-	-	1	-	-	-	-
最上保健所	-	-	-	-	-	-	-	-	-	-	-
置賜保健所	4	-	-	-	-	3	1	-	-	-	-
庄内保健所	2	-	-	-	-	-	-	2	-	-	-
山形市保健所	2	-	-	-	1	-	1	-	-	-	-
山形市	2	-	-	-	1	-	1	-	-	-	-
米沢市	2	-	-	-	-	1	1	-	-	-	-
鶴岡市	1	-	-	-	-	-	-	1	-	-	-
酒田市	1	-	-	-	-	-	-	1	-	-	-
新庄市	-	-	-	-	-	-	-	-	-	-	-
寒河江市	1	-	-	-	-	-	1	-	-	-	-
上山市	-	-	-	-	-	-	-	-	-	-	-
村山市	1	-	-	1	-	-	-	-	-	-	-
長井市	-	-	-	-	-	-	-	-	-	-	-
天童市	-	-	-	-	-	-	-	-	-	-	-
東根市	1	-	-	1	-	-	-	-	-	-	-
尾花沢市	-	-	-	-	-	-	-	-	-	-	-
南陽市	1	-	-	-	-	1	-	-	-	-	-
山辺町	-	-	-	-	-	-	-	-	-	-	-
中山町	-	-	-	-	-	-	-	-	-	-	-
河北町	-	-	-	-	-	-	-	-	-	-	-
西川町	-	-	-	-	-	-	-	-	-	-	-
朝日町	-	-	-	-	-	-	-	-	-	-	-
大江町	-	-	-	-	-	-	-	-	-	-	-
大石田町	-	-	-	-	-	-	-	-	-	-	-
金山町	-	-	-	-	-	-	-	-	-	-	-
最上町	-	-	-	-	-	-	-	-	-	-	-
舟形町	-	-	-	-	-	-	-	-	-	-	-
真室川町	-	-	-	-	-	-	-	-	-	-	-
大蔵村	-	-	-	-	-	-	-	-	-	-	-
鮭川村	-	-	-	-	-	-	-	-	-	-	-
戸沢村	-	-	-	-	-	-	-	-	-	-	-
高川町	1	-	-	-	-	1	-	-	-	-	-
小国町	-	-	-	-	-	-	-	-	-	-	-
小白鷹町	-	-	-	-	-	-	-	-	-	-	-
飯豊町	-	-	-	-	-	-	-	-	-	-	-
三川町	-	-	-	-	-	-	-	-	-	-	-
庄内町	-	-	-	-	-	-	-	-	-	-	-
遊佐町	-	-	-	-	-	-	-	-	-	-	-

第2表 周産期死亡数、妊娠満22週以後の死産－早期新生児死亡・母の年齢(5歳階級)・保健所－市町村別

[早期新生児死亡]

令和05年

	総数	～14歳	15～19歳	20～24歳	25～29歳	30～34歳	35～39歳	40～44歳	45～49歳	50歳以上	不詳
山形県	7	-	-	-	3	4	-	-	-	-	-
山形市	6	-	-	-	3	3	-	-	-	-	-
山形郡	1	-	-	-	-	1	-	-	-	-	-
村山保健所	1	-	-	-	-	1	-	-	-	-	-
最上保健所	-	-	-	-	-	-	-	-	-	-	-
置賜保健所	1	-	-	-	1	-	-	-	-	-	-
庄内保健所	4	-	-	-	1	3	-	-	-	-	-
山形市保健所	1	-	-	-	1	-	-	-	-	-	-
山形市	1	-	-	-	1	-	-	-	-	-	-
米沢市	1	-	-	-	1	-	-	-	-	-	-
鶴岡市	1	-	-	-	-	1	-	-	-	-	-
酒田市	2	-	-	-	1	1	-	-	-	-	-
新庄市	-	-	-	-	-	-	-	-	-	-	-
寒河江市	-	-	-	-	-	-	-	-	-	-	-
上山市	-	-	-	-	-	-	-	-	-	-	-
村山市	-	-	-	-	-	-	-	-	-	-	-
長井市	-	-	-	-	-	-	-	-	-	-	-
天童市	1	-	-	-	-	1	-	-	-	-	-
東根市	-	-	-	-	-	-	-	-	-	-	-
尾花沢市	-	-	-	-	-	-	-	-	-	-	-
南陽市	-	-	-	-	-	-	-	-	-	-	-
山辺町	-	-	-	-	-	-	-	-	-	-	-
中山町	-	-	-	-	-	-	-	-	-	-	-
河北町	-	-	-	-	-	-	-	-	-	-	-
西川町	-	-	-	-	-	-	-	-	-	-	-
朝日町	-	-	-	-	-	-	-	-	-	-	-
大江町	-	-	-	-	-	-	-	-	-	-	-
大石田町	-	-	-	-	-	-	-	-	-	-	-
金山町	-	-	-	-	-	-	-	-	-	-	-
最上町	-	-	-	-	-	-	-	-	-	-	-
舟形町	-	-	-	-	-	-	-	-	-	-	-
真室川町	-	-	-	-	-	-	-	-	-	-	-
大蔵村	-	-	-	-	-	-	-	-	-	-	-
鮭川村	-	-	-	-	-	-	-	-	-	-	-
戸沢村	-	-	-	-	-	-	-	-	-	-	-
高川町	-	-	-	-	-	-	-	-	-	-	-
小国町	-	-	-	-	-	-	-	-	-	-	-
小白鷹町	-	-	-	-	-	-	-	-	-	-	-
飯豊町	-	-	-	-	-	-	-	-	-	-	-
三川町	-	-	-	-	-	-	-	-	-	-	-
庄内町	1	-	-	-	-	1	-	-	-	-	-
遊佐町	-	-	-	-	-	-	-	-	-	-	-

第 6 章

死 産

第1表 死産数、自然—人工・性・死産月・保健所—市町村別

[総 数]

	総数				1月				2月				3月			
	総数	男	女	不詳	総数	男	女	不詳	総数	男	女	不詳	総数	男	女	不詳
山形県	107	41	24	42	13	4	3	6	8	1	2	5	15	5	3	7
山市	92	35	19	38	11	3	2	6	6	1	2	3	12	4	1	7
郡部	15	6	5	4	2	1	1	-	2	-	-	2	3	1	2	-
村山保健所	27	10	4	13	4	1	1	2	2	1	1	-	6	1	2	3
最上保健所	9	4	-	5	2	2	-	-	3	-	-	3	1	1	-	-
置賜保健所	18	8	7	3	1	-	-	1	-	-	-	-	2	1	1	-
庄内保健所	28	10	5	13	4	1	1	2	3	-	1	2	3	-	-	3
山形市保健所	25	9	8	8	2	-	1	1	-	-	-	-	3	2	-	1
山形市	25	9	8	8	2	-	1	1	-	-	-	-	3	2	-	1
米沢市	7	3	4	-	-	-	-	-	-	-	-	-	1	-	1	-
鶴岡市	15	3	3	9	2	1	-	1	2	-	-	2	3	-	-	3
酒田市	10	5	2	3	2	-	1	1	1	-	1	-	-	-	-	-
新庄市	6	3	-	3	1	1	-	-	1	-	-	1	1	1	-	-
寒河江市	6	2	-	4	-	-	-	-	-	-	-	-	-	-	-	-
上山市	2	-	-	2	-	-	-	-	-	-	-	-	1	-	-	1
村山市	4	1	-	3	2	-	-	2	-	-	-	-	-	-	-	-
長井市	3	2	-	1	-	-	-	-	-	-	-	-	-	-	-	-
天童市	6	4	-	2	-	-	-	-	1	1	-	-	2	1	-	1
東根市	5	2	1	2	1	1	-	-	1	-	1	-	1	-	-	1
尾花沢市	-	-	-	-	-	-	-	-	-	-	-	-	-	-	-	-
南陽市	3	1	1	1	1	-	-	1	-	-	-	-	-	-	-	-
山辺町	-	-	-	-	-	-	-	-	-	-	-	-	-	-	-	-
中山町	-	-	-	-	-	-	-	-	-	-	-	-	-	-	-	-
河北町	2	1	1	-	-	-	-	-	-	-	-	-	1	-	1	-
西川町	-	-	-	-	-	-	-	-	-	-	-	-	-	-	-	-
朝日町	1	-	1	-	-	-	-	-	-	-	-	-	1	-	1	-
大江町	-	-	-	-	-	-	-	-	-	-	-	-	-	-	-	-
大石田町	1	-	1	-	1	-	1	-	-	-	-	-	-	-	-	-
大金山町	-	-	-	-	-	-	-	-	-	-	-	-	-	-	-	-
最上町	-	-	-	-	-	-	-	-	-	-	-	-	-	-	-	-
舟形町	-	-	-	-	-	-	-	-	-	-	-	-	-	-	-	-
真室川町	1	1	-	-	1	1	-	-	-	-	-	-	-	-	-	-
大蔵川村	1	-	-	1	-	-	-	-	1	-	-	1	-	-	-	-
大鮎川村	-	-	-	-	-	-	-	-	-	-	-	-	-	-	-	-
戸沢村	1	-	-	1	-	-	-	-	1	-	-	1	-	-	-	-
高川町	2	1	1	-	-	-	-	-	-	-	-	-	-	-	-	-
高川町	-	-	-	-	-	-	-	-	-	-	-	-	-	-	-	-
小国町	-	-	-	-	-	-	-	-	-	-	-	-	-	-	-	-
白鷹町	2	1	-	1	-	-	-	-	-	-	-	-	1	1	-	-
飯豊町	1	-	1	-	-	-	-	-	-	-	-	-	-	-	-	-
三川町	-	-	-	-	-	-	-	-	-	-	-	-	-	-	-	-
庄内町	1	1	-	-	-	-	-	-	-	-	-	-	-	-	-	-
遊佐町	2	1	-	1	-	-	-	-	-	-	-	-	-	-	-	-

4月				5月				6月				7月				
総数	男	女	不詳	総数	男	女	不詳	総数	男	女	不詳	総数	男	女	不詳	
3	1	-	2	5	4	1	-	9	4	1	4	6	3	1	2	山形県
2	1	-	1	3	3	-	-	8	3	1	4	5	2	1	2	山市部
1	-	-	1	2	1	1	-	1	1	-	-	1	1	-	-	郡部
1	-	-	1	-	-	-	-	4	2	-	2	2	-	-	2	村山保健所
-	-	-	-	-	-	-	-	1	-	-	1	-	-	-	-	最上保健所
1	-	-	1	2	1	1	-	-	-	-	-	2	2	-	-	置賜保健所
1	1	-	-	2	2	-	-	1	-	-	1	-	-	-	-	庄内保健所
-	-	-	-	1	1	-	-	3	2	1	-	2	1	1	-	山形市保健所
-	-	-	-	1	1	-	-	3	2	1	-	2	1	1	-	山形市
-	-	-	-	1	1	-	-	-	-	-	-	1	1	-	-	米沢市
-	-	-	-	-	-	-	-	1	-	-	1	-	-	-	-	鶴岡市
1	1	-	-	1	1	-	-	-	-	-	-	-	-	-	-	酒田市
-	-	-	-	-	-	-	-	1	-	-	1	-	-	-	-	新庄市
1	-	-	1	-	-	-	-	1	-	-	1	-	-	-	-	寒河江市
-	-	-	-	-	-	-	-	-	-	-	-	-	-	-	-	上山市
-	-	-	-	-	-	-	-	-	-	-	-	1	-	-	1	山村市
-	-	-	-	-	-	-	-	-	-	-	-	-	-	-	-	長井市
-	-	-	-	-	-	-	-	2	1	-	1	-	-	-	-	天童市
-	-	-	-	-	-	-	-	-	-	-	-	1	-	-	1	東根市
-	-	-	-	-	-	-	-	-	-	-	-	-	-	-	-	尾花市
-	-	-	-	-	-	-	-	-	-	-	-	-	-	-	-	南陽市
-	-	-	-	-	-	-	-	-	-	-	-	-	-	-	-	山形市
-	-	-	-	-	-	-	-	-	-	-	-	-	-	-	-	山形市
-	-	-	-	-	-	-	-	1	1	-	-	-	-	-	-	中山町
-	-	-	-	-	-	-	-	-	-	-	-	-	-	-	-	河北町
-	-	-	-	-	-	-	-	-	-	-	-	-	-	-	-	西川町
-	-	-	-	-	-	-	-	-	-	-	-	-	-	-	-	朝日町
-	-	-	-	-	-	-	-	-	-	-	-	-	-	-	-	大江町
-	-	-	-	-	-	-	-	-	-	-	-	-	-	-	-	大石町
-	-	-	-	-	-	-	-	-	-	-	-	-	-	-	-	金山町
-	-	-	-	-	-	-	-	-	-	-	-	-	-	-	-	最上町
-	-	-	-	-	-	-	-	-	-	-	-	-	-	-	-	舟形町
-	-	-	-	-	-	-	-	-	-	-	-	-	-	-	-	真室川町
-	-	-	-	-	-	-	-	-	-	-	-	-	-	-	-	大蔵村
-	-	-	-	-	-	-	-	-	-	-	-	-	-	-	-	鮭川村
-	-	-	-	-	-	-	-	-	-	-	-	-	-	-	-	戸沢村
-	-	-	-	1	-	1	-	-	-	-	-	1	1	-	-	高島町
-	-	-	-	-	-	-	-	-	-	-	-	-	-	-	-	高川町
-	-	-	-	-	-	-	-	-	-	-	-	-	-	-	-	小国町
1	-	-	1	-	-	-	-	-	-	-	-	-	-	-	-	白鷹町
-	-	-	-	-	-	-	-	-	-	-	-	-	-	-	-	飯豊町
-	-	-	-	-	-	-	-	-	-	-	-	-	-	-	-	三川町
-	-	-	-	-	-	-	-	-	-	-	-	-	-	-	-	庄内町
-	-	-	-	1	1	-	-	-	-	-	-	-	-	-	-	遊佐町

第1表 死産数、自然—人工・性・死産月・保健所—市町村別

[総 数]

	8月				9月				10月				11月			
	総数	男	女	不詳	総数	男	女	不詳	総数	男	女	不詳	総数	男	女	不詳
山形県	7	3	2	2	8	4	2	2	9	5	1	3	11	-	5	6
山市	7	3	2	2	6	3	1	2	9	5	1	3	11	-	5	6
郡	-	-	-	-	2	1	1	-	-	-	-	-	-	-	-	-
村山保健所	2	2	-	-	1	1	-	-	2	-	-	2	1	-	-	1
最上保健所	-	-	-	-	-	-	-	-	1	1	-	-	1	-	-	1
置賜保健所	3	-	2	1	2	1	1	-	1	-	1	-	1	-	1	-
庄内保健所	-	-	-	-	3	2	-	1	3	2	-	1	3	-	2	1
山形市保健所	2	1	-	1	2	-	1	1	2	2	-	-	5	-	2	3
山形市	2	1	-	1	2	-	1	1	2	2	-	-	5	-	2	3
米沢市	1	-	1	-	1	1	-	-	1	-	1	-	1	-	1	-
鶴岡市	-	-	-	-	-	-	-	-	2	1	-	1	3	-	2	1
酒田市	-	-	-	-	2	1	-	1	1	1	-	-	-	-	-	-
新庄市	-	-	-	-	-	-	-	-	1	1	-	-	1	-	-	1
寒河江市	1	1	-	-	-	-	-	-	1	-	-	1	1	-	-	1
上山市	-	-	-	-	-	-	-	-	1	-	-	1	-	-	-	-
村山市	-	-	-	-	-	-	-	-	-	-	-	-	-	-	-	-
長井市	1	-	-	1	-	-	-	-	-	-	-	-	-	-	-	-
天童市	-	-	-	-	1	1	-	-	-	-	-	-	-	-	-	-
東根市	1	1	-	-	-	-	-	-	-	-	-	-	-	-	-	-
尾花沢市	-	-	-	-	-	-	-	-	-	-	-	-	-	-	-	-
南陽市	1	-	1	-	-	-	-	-	-	-	-	-	-	-	-	-
山辺町	-	-	-	-	-	-	-	-	-	-	-	-	-	-	-	-
中山町	-	-	-	-	-	-	-	-	-	-	-	-	-	-	-	-
河北町	-	-	-	-	-	-	-	-	-	-	-	-	-	-	-	-
西川町	-	-	-	-	-	-	-	-	-	-	-	-	-	-	-	-
朝日町	-	-	-	-	-	-	-	-	-	-	-	-	-	-	-	-
大江町	-	-	-	-	-	-	-	-	-	-	-	-	-	-	-	-
大石田町	-	-	-	-	-	-	-	-	-	-	-	-	-	-	-	-
大金山町	-	-	-	-	-	-	-	-	-	-	-	-	-	-	-	-
最上町	-	-	-	-	-	-	-	-	-	-	-	-	-	-	-	-
舟形町	-	-	-	-	-	-	-	-	-	-	-	-	-	-	-	-
真室川町	-	-	-	-	-	-	-	-	-	-	-	-	-	-	-	-
大蔵川村	-	-	-	-	-	-	-	-	-	-	-	-	-	-	-	-
大鮎川村	-	-	-	-	-	-	-	-	-	-	-	-	-	-	-	-
戸沢村	-	-	-	-	-	-	-	-	-	-	-	-	-	-	-	-
高川町	-	-	-	-	-	-	-	-	-	-	-	-	-	-	-	-
高川町	-	-	-	-	-	-	-	-	-	-	-	-	-	-	-	-
小国町	-	-	-	-	-	-	-	-	-	-	-	-	-	-	-	-
小白鷹町	-	-	-	-	-	-	-	-	-	-	-	-	-	-	-	-
飯豊町	-	-	-	-	1	-	1	-	-	-	-	-	-	-	-	-
三川町	-	-	-	-	-	-	-	-	-	-	-	-	-	-	-	-
庄内町	-	-	-	-	1	1	-	-	-	-	-	-	-	-	-	-
遊佐町	-	-	-	-	-	-	-	-	-	-	-	-	-	-	-	-

令和05年

12月				
総数	男	女	不詳	
13	7	3	3	山形県
12	7	3	2	山形市
1	-	-	1	山形郡
2	2	-	-	山形市保健所
-	-	-	-	最上保健所
3	3	-	-	置賜保健所
5	2	1	2	庄内保健所
3	-	2	1	山形市保健所
3	-	2	1	山形市
-	-	-	-	米沢市
2	1	1	-	鶴岡市
2	1	-	1	酒田市
-	-	-	-	新庄市
1	1	-	-	寒河江市
-	-	-	-	上山市
1	1	-	-	村山市
2	2	-	-	長井市
-	-	-	-	天童市
-	-	-	-	東根市
-	-	-	-	尾花沢市
1	1	-	-	南陽市
-	-	-	-	山辺町
-	-	-	-	中山町
-	-	-	-	河北町
-	-	-	-	西川町
-	-	-	-	朝日町
-	-	-	-	大江町
-	-	-	-	大石田町
-	-	-	-	金山町
-	-	-	-	最上町
-	-	-	-	舟形町
-	-	-	-	真室川町
-	-	-	-	大蔵村
-	-	-	-	鮭川村
-	-	-	-	戸沢村
-	-	-	-	高島町
-	-	-	-	高川町
-	-	-	-	小国町
-	-	-	-	小白鷹町
-	-	-	-	飯豊町
-	-	-	-	三川町
-	-	-	-	庄内町
1	-	-	1	遊佐町

第1表 死産数、自然—人工・性・死産月・保健所—市町村別

[自然死産]

	総数				1月				2月				3月			
	総数	男	女	不詳	総数	男	女	不詳	総数	男	女	不詳	総数	男	女	不詳
山形県	57	20	11	26	7	1	2	4	4	-	1	3	8	2	2	4
山市	49	18	7	24	6	1	1	4	3	-	1	2	6	2	-	4
郡部	8	2	4	2	1	-	1	-	1	-	-	1	2	-	2	-
村山保健所	17	5	3	9	3	-	1	2	-	-	-	-	3	-	2	1
最上保健所	4	1	-	3	1	1	-	-	2	-	-	2	-	-	-	-
置賜保健所	10	4	4	2	1	-	-	1	-	-	-	-	-	-	-	-
庄内保健所	14	3	3	8	2	-	1	1	2	-	1	1	3	-	-	3
山形市保健所	12	7	1	4	-	-	-	-	-	-	-	-	2	2	-	-
山形市	12	7	1	4	-	-	-	-	-	-	-	-	2	2	-	-
米沢市	4	2	2	-	-	-	-	-	-	-	-	-	-	-	-	-
鶴岡市	8	-	1	7	1	-	-	1	1	-	-	1	3	-	-	3
酒田市	5	2	2	1	1	-	1	-	1	-	1	-	-	-	-	-
新庄市	3	1	-	2	1	1	-	-	1	-	-	1	-	-	-	-
寒河江市	5	1	-	4	-	-	-	-	-	-	-	-	-	-	-	-
上山市	2	-	-	2	-	-	-	-	-	-	-	-	1	-	-	1
村山市	3	1	-	2	2	-	-	2	-	-	-	-	-	-	-	-
長井市	2	2	-	-	-	-	-	-	-	-	-	-	-	-	-	-
天童市	2	1	-	1	-	-	-	-	-	-	-	-	-	-	-	-
東根市	1	1	-	-	-	-	-	-	-	-	-	-	-	-	-	-
尾花沢市	-	-	-	-	-	-	-	-	-	-	-	-	-	-	-	-
南陽市	2	-	1	1	1	-	-	1	-	-	-	-	-	-	-	-
山辺町	-	-	-	-	-	-	-	-	-	-	-	-	-	-	-	-
中山町	-	-	-	-	-	-	-	-	-	-	-	-	-	-	-	-
河北町	2	1	1	-	-	-	-	-	-	-	-	-	1	-	1	-
西川町	-	-	-	-	-	-	-	-	-	-	-	-	-	-	-	-
朝日町	1	-	1	-	-	-	-	-	-	-	-	-	1	-	1	-
大江町	-	-	-	-	-	-	-	-	-	-	-	-	-	-	-	-
大石田町	1	-	1	-	1	-	1	-	-	-	-	-	-	-	-	-
大金山町	-	-	-	-	-	-	-	-	-	-	-	-	-	-	-	-
最上町	-	-	-	-	-	-	-	-	-	-	-	-	-	-	-	-
舟形町	-	-	-	-	-	-	-	-	-	-	-	-	-	-	-	-
真室川町	-	-	-	-	-	-	-	-	-	-	-	-	-	-	-	-
大蔵川村	1	-	-	1	-	-	-	-	1	-	-	1	-	-	-	-
戸沢村	-	-	-	-	-	-	-	-	-	-	-	-	-	-	-	-
高川町	1	-	1	-	-	-	-	-	-	-	-	-	-	-	-	-
小国町	-	-	-	-	-	-	-	-	-	-	-	-	-	-	-	-
白鷹町	1	-	-	1	-	-	-	-	-	-	-	-	-	-	-	-
飯豊町	-	-	-	-	-	-	-	-	-	-	-	-	-	-	-	-
三川町	-	-	-	-	-	-	-	-	-	-	-	-	-	-	-	-
庄内町	1	1	-	-	-	-	-	-	-	-	-	-	-	-	-	-
遊佐町	-	-	-	-	-	-	-	-	-	-	-	-	-	-	-	-

4月				5月				6月				7月				
総数	男	女	不詳	総数	男	女	不詳	総数	男	女	不詳	総数	男	女	不詳	
2	-	-	2	3	2	1	-	6	4	-	2	1	1	-	-	山形県
1	-	-	1	2	2	-	-	5	3	-	2	1	1	-	-	山市部
1	-	-	1	1	-	1	-	1	1	-	-	-	-	-	-	郡部
1	-	-	1	-	-	-	-	4	2	-	2	-	-	-	-	村山保健所
-	-	-	-	-	-	-	-	-	-	-	-	-	-	-	-	最上保健所
1	-	-	1	1	-	1	-	-	-	-	-	1	1	-	-	置賜保健所
-	-	-	-	1	1	-	-	-	-	-	-	-	-	-	-	庄内保健所
-	-	-	-	1	1	-	-	2	2	-	-	-	-	-	-	山形市保健所
-	-	-	-	1	1	-	-	2	2	-	-	-	-	-	-	山形市
-	-	-	-	-	-	-	-	-	-	-	-	1	1	-	-	米沢市
-	-	-	-	-	-	-	-	-	-	-	-	-	-	-	-	鶴岡市
-	-	-	-	1	1	-	-	-	-	-	-	-	-	-	-	酒田新庄市
1	-	-	1	-	-	-	-	1	-	-	1	-	-	-	-	寒河江市
-	-	-	-	-	-	-	-	-	-	-	-	-	-	-	-	上山山井市
-	-	-	-	-	-	-	-	-	-	-	-	-	-	-	-	村山童子市
-	-	-	-	-	-	-	-	2	1	-	1	-	-	-	-	長尾根市
-	-	-	-	-	-	-	-	-	-	-	-	-	-	-	-	天童市
-	-	-	-	-	-	-	-	-	-	-	-	-	-	-	-	東根市
-	-	-	-	-	-	-	-	-	-	-	-	-	-	-	-	尾花沢市
-	-	-	-	-	-	-	-	-	-	-	-	-	-	-	-	南陽市
-	-	-	-	-	-	-	-	-	-	-	-	-	-	-	-	山形市
-	-	-	-	-	-	-	-	-	-	-	-	-	-	-	-	辺町
-	-	-	-	-	-	-	-	1	1	-	-	-	-	-	-	山形市
-	-	-	-	-	-	-	-	-	-	-	-	-	-	-	-	北町
-	-	-	-	-	-	-	-	-	-	-	-	-	-	-	-	川町
-	-	-	-	-	-	-	-	-	-	-	-	-	-	-	-	朝日町
-	-	-	-	-	-	-	-	-	-	-	-	-	-	-	-	大江町
-	-	-	-	-	-	-	-	-	-	-	-	-	-	-	-	大石町
-	-	-	-	-	-	-	-	-	-	-	-	-	-	-	-	金山町
-	-	-	-	-	-	-	-	-	-	-	-	-	-	-	-	最上町
-	-	-	-	-	-	-	-	-	-	-	-	-	-	-	-	舟形町
-	-	-	-	-	-	-	-	-	-	-	-	-	-	-	-	真室川町
-	-	-	-	-	-	-	-	-	-	-	-	-	-	-	-	大蔵村
-	-	-	-	-	-	-	-	-	-	-	-	-	-	-	-	鮭川村
-	-	-	-	-	-	-	-	-	-	-	-	-	-	-	-	戸沢村
-	-	-	-	1	-	1	-	-	-	-	-	-	-	-	-	高島町
-	-	-	-	-	-	-	-	-	-	-	-	-	-	-	-	川西町
-	-	-	-	-	-	-	-	-	-	-	-	-	-	-	-	小国町
1	-	-	1	-	-	-	-	-	-	-	-	-	-	-	-	白鷹町
-	-	-	-	-	-	-	-	-	-	-	-	-	-	-	-	飯豊町
-	-	-	-	-	-	-	-	-	-	-	-	-	-	-	-	三川町
-	-	-	-	-	-	-	-	-	-	-	-	-	-	-	-	庄内町
-	-	-	-	-	-	-	-	-	-	-	-	-	-	-	-	遊佐町

第1表 死産数、自然—人工・性・死産月・保健所—市町村別

[自然死産]

	8月				9月				10月				11月			
	総数	男	女	不詳	総数	男	女	不詳	総数	男	女	不詳	総数	男	女	不詳
山形県	6	3	2	1	3	2	-	1	6	2	1	3	7	-	2	5
山市	6	3	2	1	2	1	-	1	6	2	1	3	7	-	2	5
郡	-	-	-	-	1	1	-	-	-	-	-	-	-	-	-	-
村山保健所	2	2	-	-	-	-	-	-	2	-	-	2	1	-	-	1
最上保健所	-	-	-	-	-	-	-	-	-	-	-	-	1	-	-	1
置賜保健所	2	-	2	-	1	1	-	-	1	-	1	-	-	-	-	-
庄内保健所	-	-	-	-	2	1	-	1	2	1	-	1	2	-	1	1
山形市保健所	2	1	-	1	-	-	-	-	1	1	-	-	3	-	1	2
山形市	2	1	-	1	-	-	-	-	1	1	-	-	3	-	1	2
米沢市	1	-	1	-	1	1	-	-	1	-	1	-	-	-	-	-
鶴岡市	-	-	-	-	-	-	-	-	1	-	-	1	2	-	1	1
酒田市	-	-	-	-	1	-	-	1	1	1	-	-	-	-	-	-
新庄市	-	-	-	-	-	-	-	-	-	-	-	-	1	-	-	1
寒河江市	1	1	-	-	-	-	-	-	1	-	-	1	1	-	-	1
上山市	-	-	-	-	-	-	-	-	1	-	-	1	-	-	-	-
村山市	-	-	-	-	-	-	-	-	-	-	-	-	-	-	-	-
長井市	-	-	-	-	-	-	-	-	-	-	-	-	-	-	-	-
天童市	-	-	-	-	-	-	-	-	-	-	-	-	-	-	-	-
東根市	1	1	-	-	-	-	-	-	-	-	-	-	-	-	-	-
尾花沢市	-	-	-	-	-	-	-	-	-	-	-	-	-	-	-	-
南陽市	1	-	1	-	-	-	-	-	-	-	-	-	-	-	-	-
山辺町	-	-	-	-	-	-	-	-	-	-	-	-	-	-	-	-
中山町	-	-	-	-	-	-	-	-	-	-	-	-	-	-	-	-
河北町	-	-	-	-	-	-	-	-	-	-	-	-	-	-	-	-
西川町	-	-	-	-	-	-	-	-	-	-	-	-	-	-	-	-
朝日町	-	-	-	-	-	-	-	-	-	-	-	-	-	-	-	-
大江町	-	-	-	-	-	-	-	-	-	-	-	-	-	-	-	-
大石田町	-	-	-	-	-	-	-	-	-	-	-	-	-	-	-	-
大金山町	-	-	-	-	-	-	-	-	-	-	-	-	-	-	-	-
最上町	-	-	-	-	-	-	-	-	-	-	-	-	-	-	-	-
舟形町	-	-	-	-	-	-	-	-	-	-	-	-	-	-	-	-
真室川町	-	-	-	-	-	-	-	-	-	-	-	-	-	-	-	-
大蔵川村	-	-	-	-	-	-	-	-	-	-	-	-	-	-	-	-
大鮎川村	-	-	-	-	-	-	-	-	-	-	-	-	-	-	-	-
戸沢村	-	-	-	-	-	-	-	-	-	-	-	-	-	-	-	-
高川町	-	-	-	-	-	-	-	-	-	-	-	-	-	-	-	-
高川町	-	-	-	-	-	-	-	-	-	-	-	-	-	-	-	-
小国町	-	-	-	-	-	-	-	-	-	-	-	-	-	-	-	-
小白鷹町	-	-	-	-	-	-	-	-	-	-	-	-	-	-	-	-
飯豊町	-	-	-	-	-	-	-	-	-	-	-	-	-	-	-	-
三川町	-	-	-	-	-	-	-	-	-	-	-	-	-	-	-	-
庄内町	-	-	-	-	1	1	-	-	-	-	-	-	-	-	-	-
遊佐町	-	-	-	-	-	-	-	-	-	-	-	-	-	-	-	-

令和05年

12月				
総数	男	女	不詳	
4	3	-	1	山形県
4	3	-	1	山形市
-	-	-	-	山形郡
1	1	-	-	山形市保健所
-	-	-	-	最上保健所
2	2	-	-	置賜保健所
-	-	-	-	庄内保健所
1	-	-	1	山形市保健所
1	-	-	1	山形市
-	-	-	-	米沢市
-	-	-	-	鶴岡市
-	-	-	-	酒田市
-	-	-	-	新庄市
-	-	-	-	寒河江市
-	-	-	-	上山市
1	1	-	-	村山市
2	2	-	-	長井市
-	-	-	-	天童市
-	-	-	-	東根市
-	-	-	-	尾花沢市
-	-	-	-	南陽市
-	-	-	-	山辺町
-	-	-	-	中山町
-	-	-	-	河北町
-	-	-	-	西川町
-	-	-	-	朝日町
-	-	-	-	大江町
-	-	-	-	大石田町
-	-	-	-	金山町
-	-	-	-	最上町
-	-	-	-	舟形町
-	-	-	-	真室川町
-	-	-	-	大蔵村
-	-	-	-	鮭川村
-	-	-	-	戸沢村
-	-	-	-	高島町
-	-	-	-	高川町
-	-	-	-	小国町
-	-	-	-	白鷹町
-	-	-	-	飯豊町
-	-	-	-	三川町
-	-	-	-	庄内町
-	-	-	-	遊佐町

第1表 死産数、自然—人工・性・死産月・保健所—市町村別

[人工死産]

	総数				1月				2月				3月			
	総数	男	女	不詳	総数	男	女	不詳	総数	男	女	不詳	総数	男	女	不詳
山形県	50	21	13	16	6	3	1	2	4	1	1	2	7	3	1	3
山市	43	17	12	14	5	2	1	2	3	1	1	1	6	2	1	3
郡部	7	4	1	2	1	1	-	-	1	-	-	1	1	1	-	-
村山保健所	10	5	1	4	1	1	-	-	2	1	1	-	3	1	-	2
最上保健所	5	3	-	2	1	1	-	-	1	-	-	1	1	1	-	-
置賜保健所	8	4	3	1	-	-	-	-	-	-	-	-	2	1	1	-
庄内保健所	14	7	2	5	2	1	-	1	1	-	-	1	-	-	-	-
山形市保健所	13	2	7	4	2	-	1	1	-	-	-	-	1	-	-	1
山形市	13	2	7	4	2	-	1	1	-	-	-	-	1	-	-	1
米沢市	3	1	2	-	-	-	-	-	-	-	-	-	1	-	1	-
鶴岡市	7	3	2	2	1	1	-	-	1	-	-	1	-	-	-	-
酒田市	5	3	-	2	1	-	-	1	-	-	-	-	-	-	-	-
新庄市	3	2	-	1	-	-	-	-	-	-	-	-	1	1	-	-
寒河江市	1	1	-	-	-	-	-	-	-	-	-	-	-	-	-	-
上山市	-	-	-	-	-	-	-	-	-	-	-	-	-	-	-	-
村山市	1	-	-	1	-	-	-	-	-	-	-	-	-	-	-	-
長井市	1	-	-	1	-	-	-	-	-	-	-	-	-	-	-	-
天童市	4	3	-	1	-	-	-	-	1	1	-	-	2	1	-	1
東根市	4	1	1	2	1	1	-	-	1	-	1	-	1	-	-	1
尾花沢市	-	-	-	-	-	-	-	-	-	-	-	-	-	-	-	-
南陽市	1	1	-	-	-	-	-	-	-	-	-	-	-	-	-	-
山辺町	-	-	-	-	-	-	-	-	-	-	-	-	-	-	-	-
中山町	-	-	-	-	-	-	-	-	-	-	-	-	-	-	-	-
河北町	-	-	-	-	-	-	-	-	-	-	-	-	-	-	-	-
西川町	-	-	-	-	-	-	-	-	-	-	-	-	-	-	-	-
朝日町	-	-	-	-	-	-	-	-	-	-	-	-	-	-	-	-
大江町	-	-	-	-	-	-	-	-	-	-	-	-	-	-	-	-
大石田町	-	-	-	-	-	-	-	-	-	-	-	-	-	-	-	-
大金山町	-	-	-	-	-	-	-	-	-	-	-	-	-	-	-	-
最上町	-	-	-	-	-	-	-	-	-	-	-	-	-	-	-	-
舟形町	-	-	-	-	-	-	-	-	-	-	-	-	-	-	-	-
真室川町	1	1	-	-	1	1	-	-	-	-	-	-	-	-	-	-
大蔵村	-	-	-	-	-	-	-	-	-	-	-	-	-	-	-	-
鯉川村	-	-	-	-	-	-	-	-	-	-	-	-	-	-	-	-
戸沢村	1	-	-	1	-	-	-	-	1	-	-	1	-	-	-	-
高川町	1	1	-	-	-	-	-	-	-	-	-	-	-	-	-	-
西国町	-	-	-	-	-	-	-	-	-	-	-	-	-	-	-	-
小白鷹町	1	1	-	-	-	-	-	-	-	-	-	-	1	1	-	-
飯豊町	1	-	1	-	-	-	-	-	-	-	-	-	-	-	-	-
三川町	-	-	-	-	-	-	-	-	-	-	-	-	-	-	-	-
庄内町	-	-	-	-	-	-	-	-	-	-	-	-	-	-	-	-
遊佐町	2	1	-	1	-	-	-	-	-	-	-	-	-	-	-	-

4月				5月				6月				7月				
総数	男	女	不詳	総数	男	女	不詳	総数	男	女	不詳	総数	男	女	不詳	
1	1	-	-	2	2	-	-	3	-	1	2	5	2	1	2	山形県
1	1	-	-	1	1	-	-	3	-	1	2	4	1	1	2	山市
-	-	-	-	1	1	-	-	-	-	-	-	1	1	-	-	郡
-	-	-	-	-	-	-	-	-	-	-	-	2	-	-	2	村山保健所
-	-	-	-	-	-	-	-	1	-	-	1	-	-	-	-	最上保健所
-	-	-	-	1	1	-	-	-	-	-	-	1	1	-	-	置賜保健所
1	1	-	-	1	1	-	-	1	-	-	1	-	-	-	-	庄内保健所
-	-	-	-	-	-	-	-	1	-	1	-	2	1	1	-	山形市保健所
-	-	-	-	-	-	-	-	1	-	1	-	2	1	1	-	山形市
-	-	-	-	1	1	-	-	-	-	-	-	-	-	-	-	米沢市
-	-	-	-	-	-	-	-	1	-	-	1	-	-	-	-	鶴岡市
1	1	-	-	-	-	-	-	-	-	-	-	-	-	-	-	酒田市
-	-	-	-	-	-	-	-	1	-	-	1	-	-	-	-	新庄市
-	-	-	-	-	-	-	-	-	-	-	-	-	-	-	-	寒河江市
-	-	-	-	-	-	-	-	-	-	-	-	-	-	-	-	上山市
-	-	-	-	-	-	-	-	-	-	-	-	1	-	-	1	山村市
-	-	-	-	-	-	-	-	-	-	-	-	-	-	-	-	長井市
-	-	-	-	-	-	-	-	-	-	-	-	1	-	-	1	天童市
-	-	-	-	-	-	-	-	-	-	-	-	-	-	-	-	東根市
-	-	-	-	-	-	-	-	-	-	-	-	-	-	-	-	尾花市
-	-	-	-	-	-	-	-	-	-	-	-	-	-	-	-	南陽市
-	-	-	-	-	-	-	-	-	-	-	-	-	-	-	-	山形市
-	-	-	-	-	-	-	-	-	-	-	-	-	-	-	-	辺野町
-	-	-	-	-	-	-	-	-	-	-	-	-	-	-	-	山形町
-	-	-	-	-	-	-	-	-	-	-	-	-	-	-	-	河北町
-	-	-	-	-	-	-	-	-	-	-	-	-	-	-	-	西川町
-	-	-	-	-	-	-	-	-	-	-	-	-	-	-	-	朝日町
-	-	-	-	-	-	-	-	-	-	-	-	-	-	-	-	大江町
-	-	-	-	-	-	-	-	-	-	-	-	-	-	-	-	大石町
-	-	-	-	-	-	-	-	-	-	-	-	-	-	-	-	金山町
-	-	-	-	-	-	-	-	-	-	-	-	-	-	-	-	最上町
-	-	-	-	-	-	-	-	-	-	-	-	-	-	-	-	舟形町
-	-	-	-	-	-	-	-	-	-	-	-	-	-	-	-	真室川町
-	-	-	-	-	-	-	-	-	-	-	-	-	-	-	-	大蔵村
-	-	-	-	-	-	-	-	-	-	-	-	-	-	-	-	鮭川村
-	-	-	-	-	-	-	-	-	-	-	-	-	-	-	-	戸沢村
-	-	-	-	-	-	-	-	-	-	-	-	1	1	-	-	高島町
-	-	-	-	-	-	-	-	-	-	-	-	-	-	-	-	高川町
-	-	-	-	-	-	-	-	-	-	-	-	-	-	-	-	小国町
-	-	-	-	-	-	-	-	-	-	-	-	-	-	-	-	白鷹町
-	-	-	-	-	-	-	-	-	-	-	-	-	-	-	-	飯豊町
-	-	-	-	-	-	-	-	-	-	-	-	-	-	-	-	三川町
-	-	-	-	-	-	-	-	-	-	-	-	-	-	-	-	庄内町
-	-	-	-	1	1	-	-	-	-	-	-	-	-	-	-	遊佐町

第1表 死産数、自然—人工・性・死産月・保健所—市町村別

[人工死産]

	8月				9月				10月				11月			
	総数	男	女	不詳	総数	男	女	不詳	総数	男	女	不詳	総数	男	女	不詳
山形県	1	-	-	1	5	2	2	1	3	3	-	-	4	-	3	1
山市	1	-	-	1	4	2	1	1	3	3	-	-	4	-	3	1
郡	-	-	-	-	1	-	1	-	-	-	-	-	-	-	-	-
村山保健所	-	-	-	-	1	1	-	-	-	-	-	-	-	-	-	-
最上保健所	-	-	-	-	-	-	-	-	1	1	-	-	-	-	-	-
置賜保健所	1	-	-	1	1	-	1	-	-	-	-	-	1	-	1	-
庄内保健所	-	-	-	-	1	1	-	-	1	1	-	-	1	-	1	-
山形市保健所	-	-	-	-	2	-	1	1	1	1	-	-	2	-	1	1
山形市	-	-	-	-	2	-	1	1	1	1	-	-	2	-	1	1
米沢市	-	-	-	-	-	-	-	-	-	-	-	-	1	-	1	-
鶴岡市	-	-	-	-	-	-	-	-	1	1	-	-	1	-	1	-
酒田市	-	-	-	-	1	1	-	-	-	-	-	-	-	-	-	-
新庄市	-	-	-	-	-	-	-	-	1	1	-	-	-	-	-	-
寒河江市	-	-	-	-	-	-	-	-	-	-	-	-	-	-	-	-
上山市	-	-	-	-	-	-	-	-	-	-	-	-	-	-	-	-
村山市	-	-	-	-	-	-	-	-	-	-	-	-	-	-	-	-
長井市	1	-	-	1	-	-	-	-	-	-	-	-	-	-	-	-
天童市	-	-	-	-	1	1	-	-	-	-	-	-	-	-	-	-
東根市	-	-	-	-	-	-	-	-	-	-	-	-	-	-	-	-
尾花市	-	-	-	-	-	-	-	-	-	-	-	-	-	-	-	-
南陽市	-	-	-	-	-	-	-	-	-	-	-	-	-	-	-	-
山辺町	-	-	-	-	-	-	-	-	-	-	-	-	-	-	-	-
中山町	-	-	-	-	-	-	-	-	-	-	-	-	-	-	-	-
河北町	-	-	-	-	-	-	-	-	-	-	-	-	-	-	-	-
西川町	-	-	-	-	-	-	-	-	-	-	-	-	-	-	-	-
朝日町	-	-	-	-	-	-	-	-	-	-	-	-	-	-	-	-
大江町	-	-	-	-	-	-	-	-	-	-	-	-	-	-	-	-
大石町	-	-	-	-	-	-	-	-	-	-	-	-	-	-	-	-
金山町	-	-	-	-	-	-	-	-	-	-	-	-	-	-	-	-
最上町	-	-	-	-	-	-	-	-	-	-	-	-	-	-	-	-
舟形町	-	-	-	-	-	-	-	-	-	-	-	-	-	-	-	-
真室川町	-	-	-	-	-	-	-	-	-	-	-	-	-	-	-	-
大蔵村	-	-	-	-	-	-	-	-	-	-	-	-	-	-	-	-
鮭川村	-	-	-	-	-	-	-	-	-	-	-	-	-	-	-	-
戸沢村	-	-	-	-	-	-	-	-	-	-	-	-	-	-	-	-
高川町	-	-	-	-	-	-	-	-	-	-	-	-	-	-	-	-
高川町	-	-	-	-	-	-	-	-	-	-	-	-	-	-	-	-
小白町	-	-	-	-	-	-	-	-	-	-	-	-	-	-	-	-
飯豊町	-	-	-	-	1	-	1	-	-	-	-	-	-	-	-	-
三川町	-	-	-	-	-	-	-	-	-	-	-	-	-	-	-	-
庄内町	-	-	-	-	-	-	-	-	-	-	-	-	-	-	-	-
遊佐町	-	-	-	-	-	-	-	-	-	-	-	-	-	-	-	-

令和05年

12月				
総数	男	女	不詳	
9	4	3	2	山形県
8	4	3	1	市部
1	-	-	1	郡部
1	1	-	-	村山保健所
-	-	-	-	最上保健所
1	1	-	-	置賜保健所
5	2	1	2	庄内保健所
2	-	2	-	山形市保健所
2	-	2	-	山形市
-	-	-	-	米沢市
2	1	1	-	鶴岡市
2	1	-	1	酒田市
-	-	-	-	新庄市
1	1	-	-	寒河江市
-	-	-	-	上山市
-	-	-	-	村山市
-	-	-	-	長井市
-	-	-	-	天童市
-	-	-	-	東根市
-	-	-	-	尾花沢市
1	1	-	-	南陽市
-	-	-	-	山辺町
-	-	-	-	中山町
-	-	-	-	河北町
-	-	-	-	西川町
-	-	-	-	朝日町
-	-	-	-	大江町
-	-	-	-	大石田町
-	-	-	-	金山町
-	-	-	-	最上町
-	-	-	-	舟形町
-	-	-	-	真室川町
-	-	-	-	大蔵村
-	-	-	-	鮭川村
-	-	-	-	戸沢村
-	-	-	-	高島町
-	-	-	-	高川町
-	-	-	-	小国町
-	-	-	-	小白鷹町
-	-	-	-	飯豊町
-	-	-	-	三川町
-	-	-	-	庄内町
1	-	-	1	遊佐町

第2表 死産数、自然—人工・母の年齢(5歳階級)・保健所—市町村別

[総 数]

令和05年

	総数	～14歳	15～19歳	20～24歳	25～29歳	30～34歳	35～39歳	40～44歳	45～49歳	50歳以上	不詳
山形県	107	-	3	18	20	29	23	12	2	-	-
市部	92	-	3	14	19	26	18	10	2	-	-
郡部	15	-	-	4	1	3	5	2	-	-	-
村山保健所	27	-	-	4	5	7	6	3	2	-	-
最上保健所	9	-	-	3	1	1	3	1	-	-	-
置賜保健所	18	-	-	5	2	7	3	1	-	-	-
庄内保健所	28	-	1	4	7	5	6	5	-	-	-
山形市保健所	25	-	2	2	5	9	5	2	-	-	-
山形市	25	-	2	2	5	9	5	2	-	-	-
米沢市	7	-	-	1	1	3	2	-	-	-	-
鶴岡市	15	-	1	2	2	3	5	2	-	-	-
酒田市	10	-	-	2	4	1	-	3	-	-	-
新庄市	6	-	-	1	1	1	2	1	-	-	-
寒河江市	6	-	-	1	2	-	1	1	1	-	-
上山市	2	-	-	-	1	-	-	1	-	-	-
村山市	4	-	-	1	1	1	1	-	-	-	-
長井市	3	-	-	1	-	2	-	-	-	-	-
天童市	6	-	-	-	-	3	2	-	1	-	-
東根市	5	-	-	2	1	2	-	-	-	-	-
尾花沢市	-	-	-	-	-	-	-	-	-	-	-
南陽市	3	-	-	1	1	1	-	-	-	-	-
山辺町	-	-	-	-	-	-	-	-	-	-	-
中山町	-	-	-	-	-	-	-	-	-	-	-
河北町	2	-	-	-	-	1	1	-	-	-	-
西川町	-	-	-	-	-	-	-	-	-	-	-
朝日町	1	-	-	-	-	-	-	1	-	-	-
大江町	-	-	-	-	-	-	-	-	-	-	-
大石田町	1	-	-	-	-	-	1	-	-	-	-
金山町	-	-	-	-	-	-	-	-	-	-	-
最上町	-	-	-	-	-	-	-	-	-	-	-
舟形町	-	-	-	-	-	-	-	-	-	-	-
真室川町	1	-	-	1	-	-	-	-	-	-	-
大蔵村	1	-	-	-	-	-	1	-	-	-	-
大鮎川村	-	-	-	-	-	-	-	-	-	-	-
戸沢村	1	-	-	1	-	-	-	-	-	-	-
高島町	2	-	-	1	-	1	-	-	-	-	-
小国町	-	-	-	-	-	-	-	-	-	-	-
小白鷹町	2	-	-	1	-	-	1	-	-	-	-
飯豊町	1	-	-	-	-	-	-	1	-	-	-
三川町	-	-	-	-	-	-	-	-	-	-	-
庄内町	1	-	-	-	1	-	-	-	-	-	-
遊佐町	2	-	-	-	-	1	1	-	-	-	-

	総数	～14歳	15～19歳	20～24歳	25～29歳	30～34歳	35～39歳	40～44歳	45～49歳	50歳以上	不詳
山形県	57	-	-	3	11	19	14	9	1	-	-
山形市	49	-	-	3	10	17	10	8	1	-	-
山形郡	8	-	-	-	1	2	4	1	-	-	-
村山保健所	17	-	-	3	3	3	5	2	1	-	-
最上保健所	4	-	-	-	-	1	2	1	-	-	-
置賜保健所	10	-	-	-	1	6	3	-	-	-	-
庄内保健所	14	-	-	-	4	3	2	5	-	-	-
山形市保健所	12	-	-	-	3	6	2	1	-	-	-
山形市	12	-	-	-	3	6	2	1	-	-	-
米沢市	4	-	-	-	-	2	2	-	-	-	-
鶴岡市	8	-	-	-	1	3	2	2	-	-	-
酒田市	5	-	-	-	2	-	-	3	-	-	-
新庄市	3	-	-	-	-	1	1	1	-	-	-
寒河江市	5	-	-	1	2	-	1	-	1	-	-
上山市	2	-	-	-	1	-	-	1	-	-	-
村山市	3	-	-	1	-	1	1	-	-	-	-
長井市	2	-	-	-	-	2	-	-	-	-	-
天童市	2	-	-	-	-	1	1	-	-	-	-
東根市	1	-	-	1	-	-	-	-	-	-	-
尾花沢市	-	-	-	-	-	-	-	-	-	-	-
南陽市	2	-	-	-	1	1	-	-	-	-	-
山辺町	-	-	-	-	-	-	-	-	-	-	-
中山町	-	-	-	-	-	-	-	-	-	-	-
河北町	2	-	-	-	-	1	1	-	-	-	-
西川町	-	-	-	-	-	-	-	-	-	-	-
朝日町	1	-	-	-	-	-	-	1	-	-	-
大江町	-	-	-	-	-	-	-	-	-	-	-
大石田町	1	-	-	-	-	-	1	-	-	-	-
金山町	-	-	-	-	-	-	-	-	-	-	-
最上町	-	-	-	-	-	-	-	-	-	-	-
舟形町	-	-	-	-	-	-	-	-	-	-	-
真室川町	-	-	-	-	-	-	-	-	-	-	-
大蔵川村	1	-	-	-	-	-	1	-	-	-	-
大鮎川村	-	-	-	-	-	-	-	-	-	-	-
戸沢村	-	-	-	-	-	-	-	-	-	-	-
高川町	1	-	-	-	-	1	-	-	-	-	-
小国町	-	-	-	-	-	-	-	-	-	-	-
小白鷹町	1	-	-	-	-	-	1	-	-	-	-
飯豊町	-	-	-	-	-	-	-	-	-	-	-
三川町	-	-	-	-	-	-	-	-	-	-	-
庄内町	1	-	-	-	1	-	-	-	-	-	-
遊佐町	-	-	-	-	-	-	-	-	-	-	-

第2表 死産数、自然－人工・母の年齢(5歳階級)・保健所－市町村別

[人工死産]

令和05年

	総数	～14歳	15～19歳	20～24歳	25～29歳	30～34歳	35～39歳	40～44歳	45～49歳	50歳以上	不詳
山形県	50	-	3	15	9	10	9	3	1	-	-
山形市	43	-	3	11	9	9	8	2	1	-	-
山形郡	7	-	-	4	-	1	1	1	-	-	-
村山保健所	10	-	-	1	2	4	1	1	1	-	-
最上保健所	5	-	-	3	1	-	1	-	-	-	-
置賜保健所	8	-	-	5	1	1	-	1	-	-	-
庄内保健所	14	-	1	4	3	2	4	-	-	-	-
山形市保健所	13	-	2	2	2	3	3	1	-	-	-
山形市	13	-	2	2	2	3	3	1	-	-	-
米沢市	3	-	-	1	1	1	-	-	-	-	-
鶴岡市	7	-	1	2	1	-	3	-	-	-	-
酒田市	5	-	-	2	2	1	-	-	-	-	-
新庄市	3	-	-	1	1	-	1	-	-	-	-
寒河江市	1	-	-	-	-	-	-	1	-	-	-
上山市	-	-	-	-	-	-	-	-	-	-	-
村山市	1	-	-	-	1	-	-	-	-	-	-
長井市	1	-	-	1	-	-	-	-	-	-	-
天童市	4	-	-	-	-	2	1	-	1	-	-
東根市	4	-	-	1	1	2	-	-	-	-	-
尾花沢市	-	-	-	-	-	-	-	-	-	-	-
南陽市	1	-	-	1	-	-	-	-	-	-	-
山辺町	-	-	-	-	-	-	-	-	-	-	-
中山町	-	-	-	-	-	-	-	-	-	-	-
河北町	-	-	-	-	-	-	-	-	-	-	-
西川町	-	-	-	-	-	-	-	-	-	-	-
朝日町	-	-	-	-	-	-	-	-	-	-	-
大江町	-	-	-	-	-	-	-	-	-	-	-
大石田町	-	-	-	-	-	-	-	-	-	-	-
金山町	-	-	-	-	-	-	-	-	-	-	-
最上町	-	-	-	-	-	-	-	-	-	-	-
舟形町	-	-	-	-	-	-	-	-	-	-	-
真室川町	1	-	-	1	-	-	-	-	-	-	-
大蔵川村	-	-	-	-	-	-	-	-	-	-	-
大鮎川村	-	-	-	-	-	-	-	-	-	-	-
戸沢村	1	-	-	1	-	-	-	-	-	-	-
高島町	1	-	-	1	-	-	-	-	-	-	-
川西町	-	-	-	-	-	-	-	-	-	-	-
小白鷹町	-	-	-	-	-	-	-	-	-	-	-
飯豊町	1	-	-	1	-	-	-	-	-	-	-
三川町	-	-	-	-	-	-	-	1	-	-	-
庄内町	-	-	-	-	-	-	-	-	-	-	-
遊佐町	2	-	-	-	-	1	1	-	-	-	-

第3表 死産数、自然一人工・性・妊娠期間・保健所一市町村別

[総 数]

	総数				満22週未満				満22～23週				満24～27週				満28～31週			
	総数	男	女	不詳	総数	男	女	不詳	総数	男	女	不詳	総数	男	女	不詳	総数	男	女	不詳
山形県	107	41	24	42	96	38	17	41	-	-	-	-	3	-	3	-	3	2	1	-
山形市	92	35	19	38	82	32	13	37	-	-	-	-	3	-	3	-	3	2	1	-
山形郡	15	6	5	4	14	6	4	4	-	-	-	-	-	-	-	-	-	-	-	-
村山保健所	27	10	4	13	24	8	4	12	-	-	-	-	-	-	-	-	1	1	-	-
最上保健所	9	4	-	5	9	4	-	5	-	-	-	-	-	-	-	-	-	-	-	-
置賜保健所	18	8	7	3	14	8	3	3	-	-	-	-	1	-	1	-	-	-	-	-
庄内保健所	28	10	5	13	26	10	3	13	-	-	-	-	1	-	1	-	1	-	1	-
山形市保健所	25	9	8	8	23	8	7	8	-	-	-	-	1	-	1	-	1	1	-	-
山形市	25	9	8	8	23	8	7	8	-	-	-	-	1	-	1	-	1	1	-	-
米沢市	7	3	4	-	5	3	2	-	-	-	-	-	1	-	1	-	-	-	-	-
鶴岡市	15	3	3	9	14	3	2	9	-	-	-	-	1	-	1	-	-	-	-	-
酒田市	10	5	2	3	9	5	1	3	-	-	-	-	-	-	-	-	1	-	1	-
新庄市	6	3	-	3	6	3	-	3	-	-	-	-	-	-	-	-	-	-	-	-
寒江市	6	2	-	4	5	2	-	3	-	-	-	-	-	-	-	-	-	-	-	-
上山市	2	-	-	2	2	-	-	2	-	-	-	-	-	-	-	-	-	-	-	-
村山市	4	1	-	3	3	-	-	3	-	-	-	-	-	-	-	-	1	1	-	-
長井市	3	2	-	1	3	2	-	1	-	-	-	-	-	-	-	-	-	-	-	-
天童市	6	4	-	2	6	4	-	2	-	-	-	-	-	-	-	-	-	-	-	-
東根市	5	2	1	2	4	1	1	2	-	-	-	-	-	-	-	-	-	-	-	-
尾花沢市	-	-	-	-	-	-	-	-	-	-	-	-	-	-	-	-	-	-	-	-
南陽市	3	1	1	1	2	1	-	1	-	-	-	-	-	-	-	-	-	-	-	-
山辺町	-	-	-	-	-	-	-	-	-	-	-	-	-	-	-	-	-	-	-	-
中山町	-	-	-	-	-	-	-	-	-	-	-	-	-	-	-	-	-	-	-	-
河北町	2	1	1	-	2	1	1	-	-	-	-	-	-	-	-	-	-	-	-	-
西川町	-	-	-	-	-	-	-	-	-	-	-	-	-	-	-	-	-	-	-	-
朝日町	1	-	1	-	1	-	1	-	-	-	-	-	-	-	-	-	-	-	-	-
大江町	-	-	-	-	-	-	-	-	-	-	-	-	-	-	-	-	-	-	-	-
大石田町	1	-	1	-	1	-	1	-	-	-	-	-	-	-	-	-	-	-	-	-
金山町	-	-	-	-	-	-	-	-	-	-	-	-	-	-	-	-	-	-	-	-
最上町	-	-	-	-	-	-	-	-	-	-	-	-	-	-	-	-	-	-	-	-
舟形町	-	-	-	-	-	-	-	-	-	-	-	-	-	-	-	-	-	-	-	-
真室川町	1	1	-	-	1	1	-	-	-	-	-	-	-	-	-	-	-	-	-	-
大蔵村	1	-	-	1	1	-	-	1	-	-	-	-	-	-	-	-	-	-	-	-
鮭川村	-	-	-	-	-	-	-	-	-	-	-	-	-	-	-	-	-	-	-	-
戸沢村	1	-	-	1	1	-	-	1	-	-	-	-	-	-	-	-	-	-	-	-
高川町	2	1	1	-	1	1	-	-	-	-	-	-	-	-	-	-	-	-	-	-
西国町	-	-	-	-	-	-	-	-	-	-	-	-	-	-	-	-	-	-	-	-
小国町	-	-	-	-	-	-	-	-	-	-	-	-	-	-	-	-	-	-	-	-
白鷹町	2	1	-	1	2	1	-	1	-	-	-	-	-	-	-	-	-	-	-	-
飯豊町	1	-	1	-	1	-	1	-	-	-	-	-	-	-	-	-	-	-	-	-
三内町	-	-	-	-	-	-	-	-	-	-	-	-	-	-	-	-	-	-	-	-
庄内町	1	1	-	-	1	1	-	-	-	-	-	-	-	-	-	-	-	-	-	-
遊佐町	2	1	-	1	2	1	-	1	-	-	-	-	-	-	-	-	-	-	-	-

令和05年

満32～35週				満36～39週				満40週以上				不詳				
総数	男	女	不詳	総数	男	女	不詳	総数	男	女	不詳	総数	男	女	不詳	
3	1	1	1	2	-	2	-	-	-	-	-	-	-	-	-	山形県
2	1	-	1	2	-	2	-	-	-	-	-	-	-	-	-	山市
1	-	1	-	-	-	-	-	-	-	-	-	-	-	-	-	市郡
2	1	-	1	-	-	-	-	-	-	-	-	-	-	-	-	村山保健所
-	-	-	-	-	-	-	-	-	-	-	-	-	-	-	-	最上保健所
1	-	1	-	2	-	2	-	-	-	-	-	-	-	-	-	置賜保健所
-	-	-	-	-	-	-	-	-	-	-	-	-	-	-	-	庄内保健所
-	-	-	-	-	-	-	-	-	-	-	-	-	-	-	-	山形市保健所
-	-	-	-	-	-	-	-	-	-	-	-	-	-	-	-	山形市
-	-	-	-	1	-	1	-	-	-	-	-	-	-	-	-	米沢市
-	-	-	-	-	-	-	-	-	-	-	-	-	-	-	-	鶴岡市
-	-	-	-	-	-	-	-	-	-	-	-	-	-	-	-	酒田市
-	-	-	-	-	-	-	-	-	-	-	-	-	-	-	-	新庄市
1	-	-	1	-	-	-	-	-	-	-	-	-	-	-	-	寒河江市
-	-	-	-	-	-	-	-	-	-	-	-	-	-	-	-	上山市
-	-	-	-	-	-	-	-	-	-	-	-	-	-	-	-	村山市
-	-	-	-	-	-	-	-	-	-	-	-	-	-	-	-	長井市
-	-	-	-	-	-	-	-	-	-	-	-	-	-	-	-	天童市
1	1	-	-	-	-	-	-	-	-	-	-	-	-	-	-	東根市
-	-	-	-	-	-	-	-	-	-	-	-	-	-	-	-	尾花沢市
-	-	-	-	1	-	1	-	-	-	-	-	-	-	-	-	南陽市
-	-	-	-	-	-	-	-	-	-	-	-	-	-	-	-	山辺町
-	-	-	-	-	-	-	-	-	-	-	-	-	-	-	-	中山町
-	-	-	-	-	-	-	-	-	-	-	-	-	-	-	-	河北町
-	-	-	-	-	-	-	-	-	-	-	-	-	-	-	-	西川町
-	-	-	-	-	-	-	-	-	-	-	-	-	-	-	-	朝日町
-	-	-	-	-	-	-	-	-	-	-	-	-	-	-	-	大江町
-	-	-	-	-	-	-	-	-	-	-	-	-	-	-	-	大石田町
-	-	-	-	-	-	-	-	-	-	-	-	-	-	-	-	金山町
-	-	-	-	-	-	-	-	-	-	-	-	-	-	-	-	最上町
-	-	-	-	-	-	-	-	-	-	-	-	-	-	-	-	舟形町
-	-	-	-	-	-	-	-	-	-	-	-	-	-	-	-	真室川町
-	-	-	-	-	-	-	-	-	-	-	-	-	-	-	-	大蔵村
-	-	-	-	-	-	-	-	-	-	-	-	-	-	-	-	鮭川村
-	-	-	-	-	-	-	-	-	-	-	-	-	-	-	-	戸沢村
1	-	1	-	-	-	-	-	-	-	-	-	-	-	-	-	高川町
-	-	-	-	-	-	-	-	-	-	-	-	-	-	-	-	西国町
-	-	-	-	-	-	-	-	-	-	-	-	-	-	-	-	小白鷹町
-	-	-	-	-	-	-	-	-	-	-	-	-	-	-	-	飯豊町
-	-	-	-	-	-	-	-	-	-	-	-	-	-	-	-	三川町
-	-	-	-	-	-	-	-	-	-	-	-	-	-	-	-	庄内町
-	-	-	-	-	-	-	-	-	-	-	-	-	-	-	-	遊佐町

第3表 死産数、自然一人工・性・妊娠期間・保健所一市町村別

[自然死産]

	総数				満22週未満				満22～23週				満24～27週				満28～31週			
	総数	男	女	不詳	総数	男	女	不詳	総数	男	女	不詳	総数	男	女	不詳	総数	男	女	不詳
山形県	57	20	11	26	46	17	4	25	-	-	-	-	3	-	3	-	3	2	1	-
山形市	49	18	7	24	39	15	1	23	-	-	-	-	3	-	3	-	3	2	1	-
山形郡	8	2	4	2	7	2	3	2	-	-	-	-	-	-	-	-	-	-	-	-
村山保健所	17	5	3	9	14	3	3	8	-	-	-	-	-	-	-	-	1	1	-	-
最上保健所	4	1	-	3	4	1	-	3	-	-	-	-	-	-	-	-	-	-	-	-
置賜保健所	10	4	4	2	6	4	-	2	-	-	-	-	1	-	1	-	-	-	-	-
庄内保健所	14	3	3	8	12	3	1	8	-	-	-	-	1	-	1	-	1	-	1	-
山形市保健所	12	7	1	4	10	6	-	4	-	-	-	-	1	-	1	-	1	1	-	-
山形市	12	7	1	4	10	6	-	4	-	-	-	-	1	-	1	-	1	1	-	-
米沢市	4	2	2	-	2	2	-	-	-	-	-	-	1	-	1	-	-	-	-	-
鶴岡市	8	-	1	7	7	-	-	7	-	-	-	-	1	-	1	-	-	-	-	-
酒田市	5	2	2	1	4	2	1	1	-	-	-	-	-	-	-	-	1	-	1	-
新庄市	3	1	-	2	3	1	-	2	-	-	-	-	-	-	-	-	-	-	-	-
寒河江市	5	1	-	4	4	1	-	3	-	-	-	-	-	-	-	-	-	-	-	-
上山市	2	-	-	2	2	-	-	2	-	-	-	-	-	-	-	-	-	-	-	-
村山市	3	1	-	2	2	-	-	2	-	-	-	-	-	-	-	-	1	1	-	-
長井市	2	2	-	-	2	2	-	-	-	-	-	-	-	-	-	-	-	-	-	-
天童市	2	1	-	1	2	1	-	1	-	-	-	-	-	-	-	-	-	-	-	-
東根市	1	1	-	-	-	-	-	-	-	-	-	-	-	-	-	-	-	-	-	-
尾花沢市	-	-	-	-	-	-	-	-	-	-	-	-	-	-	-	-	-	-	-	-
南陽市	2	-	1	1	1	-	-	1	-	-	-	-	-	-	-	-	-	-	-	-
山辺町	-	-	-	-	-	-	-	-	-	-	-	-	-	-	-	-	-	-	-	-
中山町	-	-	-	-	-	-	-	-	-	-	-	-	-	-	-	-	-	-	-	-
河北町	2	1	1	-	2	1	1	-	-	-	-	-	-	-	-	-	-	-	-	-
西川町	-	-	-	-	-	-	-	-	-	-	-	-	-	-	-	-	-	-	-	-
朝日町	1	-	1	-	1	-	1	-	-	-	-	-	-	-	-	-	-	-	-	-
大江町	-	-	-	-	-	-	-	-	-	-	-	-	-	-	-	-	-	-	-	-
大石田町	1	-	1	-	1	-	1	-	-	-	-	-	-	-	-	-	-	-	-	-
金山町	-	-	-	-	-	-	-	-	-	-	-	-	-	-	-	-	-	-	-	-
最上町	-	-	-	-	-	-	-	-	-	-	-	-	-	-	-	-	-	-	-	-
最形町	-	-	-	-	-	-	-	-	-	-	-	-	-	-	-	-	-	-	-	-
真室川町	-	-	-	-	-	-	-	-	-	-	-	-	-	-	-	-	-	-	-	-
大蔵村	1	-	-	1	1	-	-	1	-	-	-	-	-	-	-	-	-	-	-	-
大鮎川村	-	-	-	-	-	-	-	-	-	-	-	-	-	-	-	-	-	-	-	-
戸沢村	-	-	-	-	-	-	-	-	-	-	-	-	-	-	-	-	-	-	-	-
高川町	1	-	1	-	-	-	-	-	-	-	-	-	-	-	-	-	-	-	-	-
西国町	-	-	-	-	-	-	-	-	-	-	-	-	-	-	-	-	-	-	-	-
小国町	-	-	-	-	-	-	-	-	-	-	-	-	-	-	-	-	-	-	-	-
白鷹町	1	-	-	1	1	-	-	1	-	-	-	-	-	-	-	-	-	-	-	-
飯豊町	-	-	-	-	-	-	-	-	-	-	-	-	-	-	-	-	-	-	-	-
三川町	-	-	-	-	-	-	-	-	-	-	-	-	-	-	-	-	-	-	-	-
庄内町	1	1	-	-	1	1	-	-	-	-	-	-	-	-	-	-	-	-	-	-
遊佐町	-	-	-	-	-	-	-	-	-	-	-	-	-	-	-	-	-	-	-	-

令和05年

満32～35週				満36～39週				満40週以上				不詳				
総数	男	女	不詳	総数	男	女	不詳	総数	男	女	不詳	総数	男	女	不詳	
3	1	1	1	2	-	2	-	-	-	-	-	-	-	-	-	山形県
2	1	-	1	2	-	2	-	-	-	-	-	-	-	-	-	山市
1	-	1	-	-	-	-	-	-	-	-	-	-	-	-	-	市郡
2	1	-	1	-	-	-	-	-	-	-	-	-	-	-	-	村山保健所
-	-	-	-	-	-	-	-	-	-	-	-	-	-	-	-	最上保健所
1	-	1	-	2	-	2	-	-	-	-	-	-	-	-	-	置賜保健所
-	-	-	-	-	-	-	-	-	-	-	-	-	-	-	-	庄内保健所
-	-	-	-	-	-	-	-	-	-	-	-	-	-	-	-	山形市保健所
-	-	-	-	-	-	-	-	-	-	-	-	-	-	-	-	山形市
-	-	-	-	1	-	1	-	-	-	-	-	-	-	-	-	米沢市
-	-	-	-	-	-	-	-	-	-	-	-	-	-	-	-	鶴岡市
-	-	-	-	-	-	-	-	-	-	-	-	-	-	-	-	酒田市
-	-	-	-	-	-	-	-	-	-	-	-	-	-	-	-	新庄市
1	-	-	1	-	-	-	-	-	-	-	-	-	-	-	-	寒河江市
-	-	-	-	-	-	-	-	-	-	-	-	-	-	-	-	上山市
-	-	-	-	-	-	-	-	-	-	-	-	-	-	-	-	上山市
-	-	-	-	-	-	-	-	-	-	-	-	-	-	-	-	長井市
-	-	-	-	-	-	-	-	-	-	-	-	-	-	-	-	天童市
1	1	-	-	-	-	-	-	-	-	-	-	-	-	-	-	東根市
-	-	-	-	-	-	-	-	-	-	-	-	-	-	-	-	尾花沢市
-	-	-	-	1	-	1	-	-	-	-	-	-	-	-	-	南陽市
-	-	-	-	-	-	-	-	-	-	-	-	-	-	-	-	山辺町
-	-	-	-	-	-	-	-	-	-	-	-	-	-	-	-	中山町
-	-	-	-	-	-	-	-	-	-	-	-	-	-	-	-	河北町
-	-	-	-	-	-	-	-	-	-	-	-	-	-	-	-	西川町
-	-	-	-	-	-	-	-	-	-	-	-	-	-	-	-	朝日町
-	-	-	-	-	-	-	-	-	-	-	-	-	-	-	-	大江町
-	-	-	-	-	-	-	-	-	-	-	-	-	-	-	-	大石田町
-	-	-	-	-	-	-	-	-	-	-	-	-	-	-	-	金山町
-	-	-	-	-	-	-	-	-	-	-	-	-	-	-	-	最上町
-	-	-	-	-	-	-	-	-	-	-	-	-	-	-	-	舟形町
-	-	-	-	-	-	-	-	-	-	-	-	-	-	-	-	真室川町
-	-	-	-	-	-	-	-	-	-	-	-	-	-	-	-	大蔵村
-	-	-	-	-	-	-	-	-	-	-	-	-	-	-	-	鮭川村
1	-	1	-	-	-	-	-	-	-	-	-	-	-	-	-	戸沢村
-	-	-	-	-	-	-	-	-	-	-	-	-	-	-	-	高川町
-	-	-	-	-	-	-	-	-	-	-	-	-	-	-	-	小国町
-	-	-	-	-	-	-	-	-	-	-	-	-	-	-	-	白鷹町
-	-	-	-	-	-	-	-	-	-	-	-	-	-	-	-	飯豊町
-	-	-	-	-	-	-	-	-	-	-	-	-	-	-	-	三川町
-	-	-	-	-	-	-	-	-	-	-	-	-	-	-	-	庄内町
-	-	-	-	-	-	-	-	-	-	-	-	-	-	-	-	遊佐町

第3表 死産数、自然－人工・性・妊娠期間・保健所－市町村別

[人工死産]

	総数				満22週未満				満22～23週				満24～27週				満28～31週			
	総数	男	女	不詳	総数	男	女	不詳	総数	男	女	不詳	総数	男	女	不詳	総数	男	女	不詳
山形県	50	21	13	16	50	21	13	16	-	-	-	-	-	-	-	-	-	-	-	-
山形市	43	17	12	14	43	17	12	14	-	-	-	-	-	-	-	-	-	-	-	-
山形郡	7	4	1	2	7	4	1	2	-	-	-	-	-	-	-	-	-	-	-	-
村山保健所	10	5	1	4	10	5	1	4	-	-	-	-	-	-	-	-	-	-	-	-
最上保健所	5	3	-	2	5	3	-	2	-	-	-	-	-	-	-	-	-	-	-	-
賜保保健所	8	4	3	1	8	4	3	1	-	-	-	-	-	-	-	-	-	-	-	-
置内保健所	14	7	2	5	14	7	2	5	-	-	-	-	-	-	-	-	-	-	-	-
山形市保健所	13	2	7	4	13	2	7	4	-	-	-	-	-	-	-	-	-	-	-	-
山形市	13	2	7	4	13	2	7	4	-	-	-	-	-	-	-	-	-	-	-	-
米沢市	3	1	2	-	3	1	2	-	-	-	-	-	-	-	-	-	-	-	-	-
鶴岡市	7	3	2	2	7	3	2	2	-	-	-	-	-	-	-	-	-	-	-	-
酒田市	5	3	-	2	5	3	-	2	-	-	-	-	-	-	-	-	-	-	-	-
新庄市	3	2	-	1	3	2	-	1	-	-	-	-	-	-	-	-	-	-	-	-
寒河江市	1	1	-	-	1	1	-	-	-	-	-	-	-	-	-	-	-	-	-	-
上山市	-	-	-	-	-	-	-	-	-	-	-	-	-	-	-	-	-	-	-	-
上山市	1	-	-	1	1	-	-	1	-	-	-	-	-	-	-	-	-	-	-	-
長井市	1	-	-	1	1	-	-	1	-	-	-	-	-	-	-	-	-	-	-	-
天童市	4	3	-	1	4	3	-	1	-	-	-	-	-	-	-	-	-	-	-	-
東根市	4	1	1	2	4	1	1	2	-	-	-	-	-	-	-	-	-	-	-	-
尾花沢市	-	-	-	-	-	-	-	-	-	-	-	-	-	-	-	-	-	-	-	-
南陽市	1	1	-	-	1	1	-	-	-	-	-	-	-	-	-	-	-	-	-	-
山辺町	-	-	-	-	-	-	-	-	-	-	-	-	-	-	-	-	-	-	-	-
中山町	-	-	-	-	-	-	-	-	-	-	-	-	-	-	-	-	-	-	-	-
河北町	-	-	-	-	-	-	-	-	-	-	-	-	-	-	-	-	-	-	-	-
西川町	-	-	-	-	-	-	-	-	-	-	-	-	-	-	-	-	-	-	-	-
朝日町	-	-	-	-	-	-	-	-	-	-	-	-	-	-	-	-	-	-	-	-
大江町	-	-	-	-	-	-	-	-	-	-	-	-	-	-	-	-	-	-	-	-
大石田町	-	-	-	-	-	-	-	-	-	-	-	-	-	-	-	-	-	-	-	-
金山町	-	-	-	-	-	-	-	-	-	-	-	-	-	-	-	-	-	-	-	-
最上町	-	-	-	-	-	-	-	-	-	-	-	-	-	-	-	-	-	-	-	-
舟形町	-	-	-	-	-	-	-	-	-	-	-	-	-	-	-	-	-	-	-	-
真室川町	1	1	-	-	1	1	-	-	-	-	-	-	-	-	-	-	-	-	-	-
大蔵村	-	-	-	-	-	-	-	-	-	-	-	-	-	-	-	-	-	-	-	-
鮭川村	-	-	-	-	-	-	-	-	-	-	-	-	-	-	-	-	-	-	-	-
戸沢村	1	-	-	1	1	-	-	1	-	-	-	-	-	-	-	-	-	-	-	-
高川町	1	1	-	-	1	1	-	-	-	-	-	-	-	-	-	-	-	-	-	-
西国町	-	-	-	-	-	-	-	-	-	-	-	-	-	-	-	-	-	-	-	-
小国町	-	-	-	-	-	-	-	-	-	-	-	-	-	-	-	-	-	-	-	-
白鷹町	1	1	-	-	1	1	-	-	-	-	-	-	-	-	-	-	-	-	-	-
飯豊町	1	-	1	-	1	-	1	-	-	-	-	-	-	-	-	-	-	-	-	-
三川町	-	-	-	-	-	-	-	-	-	-	-	-	-	-	-	-	-	-	-	-
庄内町	-	-	-	-	-	-	-	-	-	-	-	-	-	-	-	-	-	-	-	-
遊佐町	2	1	-	1	2	1	-	1	-	-	-	-	-	-	-	-	-	-	-	-

令和05年

満32～35週				満36～39週				満40週以上				不詳				
総数	男	女	不詳	総数	男	女	不詳	総数	男	女	不詳	総数	男	女	不詳	
-	-	-	-	-	-	-	-	-	-	-	-	-	-	-	-	山形県
-	-	-	-	-	-	-	-	-	-	-	-	-	-	-	-	山市
-	-	-	-	-	-	-	-	-	-	-	-	-	-	-	-	市郡
-	-	-	-	-	-	-	-	-	-	-	-	-	-	-	-	村山保健所
-	-	-	-	-	-	-	-	-	-	-	-	-	-	-	-	最上保健所
-	-	-	-	-	-	-	-	-	-	-	-	-	-	-	-	置賜保健所
-	-	-	-	-	-	-	-	-	-	-	-	-	-	-	-	庄内保健所
-	-	-	-	-	-	-	-	-	-	-	-	-	-	-	-	山形市保健所
-	-	-	-	-	-	-	-	-	-	-	-	-	-	-	-	山形市
-	-	-	-	-	-	-	-	-	-	-	-	-	-	-	-	米沢市
-	-	-	-	-	-	-	-	-	-	-	-	-	-	-	-	鶴岡市
-	-	-	-	-	-	-	-	-	-	-	-	-	-	-	-	酒田市
-	-	-	-	-	-	-	-	-	-	-	-	-	-	-	-	新庄市
-	-	-	-	-	-	-	-	-	-	-	-	-	-	-	-	寒河江市
-	-	-	-	-	-	-	-	-	-	-	-	-	-	-	-	上山市
-	-	-	-	-	-	-	-	-	-	-	-	-	-	-	-	上山市
-	-	-	-	-	-	-	-	-	-	-	-	-	-	-	-	長井市
-	-	-	-	-	-	-	-	-	-	-	-	-	-	-	-	天童市
-	-	-	-	-	-	-	-	-	-	-	-	-	-	-	-	東根市
-	-	-	-	-	-	-	-	-	-	-	-	-	-	-	-	尾花沢市
-	-	-	-	-	-	-	-	-	-	-	-	-	-	-	-	南陽市
-	-	-	-	-	-	-	-	-	-	-	-	-	-	-	-	山辺町
-	-	-	-	-	-	-	-	-	-	-	-	-	-	-	-	中山町
-	-	-	-	-	-	-	-	-	-	-	-	-	-	-	-	河北町
-	-	-	-	-	-	-	-	-	-	-	-	-	-	-	-	西川町
-	-	-	-	-	-	-	-	-	-	-	-	-	-	-	-	朝日町
-	-	-	-	-	-	-	-	-	-	-	-	-	-	-	-	大江町
-	-	-	-	-	-	-	-	-	-	-	-	-	-	-	-	大石田町
-	-	-	-	-	-	-	-	-	-	-	-	-	-	-	-	金山町
-	-	-	-	-	-	-	-	-	-	-	-	-	-	-	-	最上町
-	-	-	-	-	-	-	-	-	-	-	-	-	-	-	-	舟形町
-	-	-	-	-	-	-	-	-	-	-	-	-	-	-	-	真室川町
-	-	-	-	-	-	-	-	-	-	-	-	-	-	-	-	大蔵川村
-	-	-	-	-	-	-	-	-	-	-	-	-	-	-	-	大蔵川村
-	-	-	-	-	-	-	-	-	-	-	-	-	-	-	-	戸沢村
-	-	-	-	-	-	-	-	-	-	-	-	-	-	-	-	高川町
-	-	-	-	-	-	-	-	-	-	-	-	-	-	-	-	小国町
-	-	-	-	-	-	-	-	-	-	-	-	-	-	-	-	白鷹町
-	-	-	-	-	-	-	-	-	-	-	-	-	-	-	-	飯豊町
-	-	-	-	-	-	-	-	-	-	-	-	-	-	-	-	三川町
-	-	-	-	-	-	-	-	-	-	-	-	-	-	-	-	庄内町
-	-	-	-	-	-	-	-	-	-	-	-	-	-	-	-	遊佐町

第 7 章

婚

姻

第1表 婚姻件数、届出月・保健所一市町村別

令和05年

	総数	1月	2月	3月	4月	5月	6月	7月	8月	9月	10月	11月	12月
山形県	2,971	223	207	360	227	278	229	177	337	217	201	282	233
山市	2,574	199	174	309	203	240	199	144	285	188	175	249	209
郡	397	24	33	51	24	38	30	33	52	29	26	33	24
村	800	63	60	96	63	76	58	44	91	69	52	67	61
最上保健所	136	14	8	14	13	12	18	10	13	9	4	9	12
置賜保健所	493	33	26	61	37	44	44	37	57	29	34	48	43
庄内保健所	698	45	47	95	52	68	57	51	77	49	47	61	49
山形市保健所	844	68	66	94	62	78	52	35	99	61	64	97	68
山形市	844	68	66	94	62	78	52	35	99	61	64	97	68
米沢市	195	20	10	23	19	15	16	12	21	15	14	14	16
鶴岡市	339	24	21	46	28	34	28	23	32	29	22	24	28
酒田市	273	16	20	37	21	28	20	22	30	16	19	28	16
新庄市	87	11	3	10	10	6	11	4	9	8	2	4	9
寒河江市	126	7	16	14	12	12	11	4	14	12	1	15	8
上山市	71	9	7	6	8	5	8	3	6	3	6	5	5
村山市	45	4	2	6	2	7	5	1	5	3	3	5	2
長井市	66	2	7	7	3	4	3	5	11	3	4	11	6
天童市	189	15	11	25	13	18	8	10	24	17	15	17	16
東根市	209	17	7	28	17	18	21	13	18	18	16	18	18
尾花沢市	24	2	1	4	1	3	1	3	4	1	3	-	1
南陽市	106	4	3	9	7	12	15	9	12	2	6	11	16
山辺町	33	1	2	7	2	2	1	3	7	4	1	2	1
中山町	26	1	3	4	1	1	1	1	4	5	1	1	3
河北町	33	2	6	-	2	3	1	4	3	2	3	1	6
河西町	7	1	1	-	-	2	1	-	1	-	-	1	-
朝日町	14	-	1	2	-	3	-	2	2	1	2	-	1
大江町	14	2	3	-	5	-	-	-	1	2	-	1	-
大石田町	9	2	-	-	-	2	-	-	2	1	1	1	-
金山町	10	1	1	1	1	1	2	-	1	1	1	-	-
最上町	9	-	2	1	-	-	2	2	1	-	-	1	-
舟形町	9	1	2	-	-	-	1	1	-	-	1	2	1
真室川町	6	-	-	-	2	2	1	1	-	-	-	-	-
大蔵村	6	-	-	-	-	1	-	2	1	-	-	1	1
鮭川村	4	-	-	-	-	1	1	-	1	-	-	-	1
戸沢村	5	1	-	2	-	1	-	-	-	-	-	1	-
高島町	56	1	3	12	4	5	2	5	8	5	3	6	2
川西町	31	3	3	1	1	4	5	4	3	1	2	2	2
小国町	9	1	-	2	-	1	1	-	-	2	1	-	1
白鷹町	17	1	-	4	1	2	1	2	1	1	3	1	-
飯豊町	13	1	-	3	2	1	1	-	1	-	1	3	-
三川町	19	1	1	4	1	-	4	1	3	1	-	3	-
庄内町	47	1	4	8	-	4	5	4	7	2	4	4	4
遊佐町	20	3	1	-	2	2	-	1	5	1	2	2	1

第2表 初婚—再婚者数・平均婚姻年齢、保健所—市町村別

(令和05年に結婚生活に入り届け出たもの)

令和05年

	総数	初婚の夫		再婚の夫		初婚の妻		再婚の妻	
		件数	平均年齢	件数	平均年齢	件数	平均年齢	件数	平均年齢
山形県	2,278	1,862	31.0	416	45.0	1,846	29.5	432	42.1
山形市	1,942	1,599	30.9	343	45.0	1,588	29.5	354	42.0
山形郡	336	263	31.2	73	44.8	258	29.7	78	42.5
村山保健所	617	503	30.4	114	43.4	507	29.7	110	40.8
最上保健所	103	83	31.3	20	45.3	79	29.0	24	42.3
置賜保健所	386	315	30.8	71	43.9	293	28.9	93	40.6
庄内保健所	527	430	30.7	97	46.2	436	29.4	91	43.1
山形市保健所	645	531	31.8	114	46.1	531	29.8	114	43.8
山形市	645	531	31.8	114	46.1	531	29.8	114	43.8
米沢市	138	113	30.6	25	42.3	107	28.9	31	38.6
鶴岡市	245	195	30.5	50	46.9	199	29.4	46	43.3
酒田市	210	177	31.2	33	46.1	176	29.5	34	43.4
新庄市	64	52	31.4	12	43.9	52	29.3	12	41.7
寒河江市	90	79	31.3	11	44.0	76	30.4	14	39.7
上山市	50	37	32.3	13	42.5	38	31.7	12	40.6
村山市	34	29	27.9	5	43.0	28	27.3	6	38.0
長井市	55	48	29.2	7	44.4	45	27.9	10	40.6
天童市	138	103	29.9	35	43.7	111	29.6	27	40.7
東根市	167	145	29.5	22	43.4	144	28.2	23	41.5
尾花沢市	22	21	32.6	1	38.2	21	32.7	1	33.3
南陽市	84	69	30.9	15	42.6	60	28.6	24	39.8
山辺町	29	22	33.4	7	41.7	22	30.5	7	44.0
中山町	23	19	28.8	4	40.3	20	29.0	3	39.4
河北町	26	19	30.3	7	39.7	18	28.7	8	38.7
西川町	7	7	33.5	-	-	6	29.5	1	42.2
朝日町	11	7	30.8	4	46.0	9	37.1	2	31.6
大江町	14	10	32.6	4	49.3	9	32.2	5	48.5
大石田町	6	5	29.0	1	59.8	5	29.3	1	50.4
金山町	9	8	29.3	1	46.0	7	25.0	2	41.5
最上町	7	5	28.4	2	55.4	5	30.5	2	44.7
舟形町	9	7	32.5	2	44.3	7	31.5	2	38.0
真室川町	4	2	36.3	2	37.9	2	24.3	2	44.6
大蔵村	4	4	35.0	-	-	3	27.7	1	46.0
鮭川村	2	2	23.4	-	-	2	22.7	-	-
戸沢村	4	3	34.4	1	57.3	1	44.3	3	44.2
高畠町	44	33	31.7	11	49.2	31	30.1	13	43.1
川西町	28	22	31.8	6	44.8	23	29.1	5	42.8
小国町	9	9	30.4	-	-	7	28.9	2	35.4
白鷹町	16	14	31.8	2	38.6	14	30.8	2	40.3
飯豊町	12	7	36.6	5	44.9	6	29.1	6	48.7
三川町	11	9	26.2	2	50.7	9	24.6	2	44.0
庄内町	41	33	30.2	8	43.9	35	29.6	6	39.9
遊佐町	20	16	31.9	4	39.6	17	30.0	3	40.9

注)「結婚生活に入り」とは、結婚式を挙げたとき、または、同居を始めたときのうち早いほうをいう。
 注)夫・妻の年齢は、結婚生活に入った時(結婚式を挙げたとき、または、同居を始めたときのうち早いほう)の年齢である。

第3表 婚姻件数、夫の年齢(各歳)・妻の年齢(各歳)別

(令和05年に結婚生活に入り届け出たもの)

	総数	夫の年齢													
		17歳	18歳	19歳	20歳	21歳	22歳	23歳	24歳	25歳	26歳	27歳	28歳	29歳	30歳
総数	2,278	-	1	21	20	27	39	81	113	140	174	156	141	144	121
妻の年齢															
15歳	-	-	-	-	-	-	-	-	-	-	-	-	-	-	-
16歳	-	-	-	-	-	-	-	-	-	-	-	-	-	-	-
17歳	-	-	-	-	-	-	-	-	-	-	-	-	-	-	-
18歳	5	-	1	3	-	1	-	-	-	-	-	-	-	-	-
19歳	17	-	-	10	3	3	-	1	-	-	-	-	-	-	-
20歳	34	-	-	5	8	6	3	3	4	1	1	1	-	-	-
21歳	38	-	-	-	6	7	4	7	2	1	3	1	-	-	1
22歳	53	-	-	1	-	5	14	9	5	3	5	2	-	4	-
23歳	100	-	-	-	1	2	8	27	20	5	11	4	7	7	-
24歳	129	-	-	2	1	-	4	14	34	29	16	11	5	6	2
25歳	165	-	-	-	-	1	1	8	21	48	29	16	10	7	6
26歳	190	-	-	-	-	-	1	5	10	29	66	28	7	10	10
27歳	177	-	-	-	-	-	1	1	7	9	17	50	27	19	9
28歳	146	-	-	-	-	-	-	1	2	5	9	24	35	19	12
29歳	149	-	-	-	-	1	-	2	2	3	4	3	22	29	20
30歳	111	-	-	-	-	-	-	-	1	1	5	2	7	14	26
31歳	96	-	-	-	-	-	-	1	-	1	3	2	9	10	10
32歳	97	-	-	-	-	-	1	-	1	2	1	4	7	6	-
33歳	107	-	-	-	1	-	1	-	1	1	3	1	3	4	-
34歳	82	-	-	-	-	-	-	-	2	1	-	1	1	2	4
35歳	64	-	-	-	-	-	-	-	1	-	1	1	2	4	2
36歳	67	-	-	-	-	-	-	-	-	-	-	3	2	2	2
37歳	49	-	-	-	-	1	1	-	-	2	1	1	1	-	-
38歳	52	-	-	-	-	-	-	-	1	-	-	-	1	1	1
39歳	48	-	-	-	-	-	-	2	-	-	-	1	-	-	4
40歳	26	-	-	-	-	-	-	-	-	-	-	1	-	-	-
41歳	22	-	-	-	-	-	-	-	-	-	-	-	-	-	1
42歳	22	-	-	-	-	-	-	-	-	-	-	-	-	-	-
43歳	19	-	-	-	-	-	-	-	-	-	-	-	-	-	1
44歳	19	-	-	-	-	-	-	-	-	-	-	-	-	-	-
45歳	15	-	-	-	-	-	-	-	-	-	-	-	-	-	-
46歳	20	-	-	-	-	-	-	-	-	-	-	-	-	-	-
47歳	14	-	-	-	-	-	-	-	-	-	-	-	-	-	-
48歳	9	-	-	-	-	-	-	-	-	-	-	-	-	-	-
49歳	22	-	-	-	-	-	-	-	-	-	-	-	-	-	-
50歳	8	-	-	-	-	-	-	-	-	-	-	-	-	-	-
51歳	18	-	-	-	-	-	-	-	-	-	-	-	-	-	-
52歳	7	-	-	-	-	-	-	-	-	-	-	-	-	-	-
53歳	7	-	-	-	-	-	-	-	-	-	-	-	-	-	-
54歳	9	-	-	-	-	-	-	-	-	-	-	-	-	-	-
55歳	3	-	-	-	-	-	-	-	-	-	-	-	-	-	-
56歳	5	-	-	-	-	-	-	-	-	-	-	-	-	-	-
57歳	9	-	-	-	-	-	-	-	-	-	-	-	-	-	-
58歳	6	-	-	-	-	-	-	-	-	-	-	-	-	-	-
59歳	5	-	-	-	-	-	-	-	-	-	-	-	-	-	-
60歳	5	-	-	-	-	-	-	-	-	-	-	-	-	-	-
61歳	4	-	-	-	-	-	-	-	-	-	-	-	-	-	-
62歳	4	-	-	-	-	-	-	-	-	-	-	-	-	-	-
63歳	3	-	-	-	-	-	-	-	-	-	-	-	-	-	-
64歳	4	-	-	-	-	-	-	-	-	-	-	-	-	-	-
65歳	1	-	-	-	-	-	-	-	-	-	-	-	-	-	-
66歳	1	-	-	-	-	-	-	-	-	-	-	-	-	-	-
67歳	3	-	-	-	-	-	-	-	-	-	-	-	-	-	-
68歳	2	-	-	-	-	-	-	-	-	-	-	-	-	-	-
69歳	1	-	-	-	-	-	-	-	-	-	-	-	-	-	-
70歳	1	-	-	-	-	-	-	-	-	-	-	-	-	-	-
71歳	1	-	-	-	-	-	-	-	-	-	-	-	-	-	-
72歳	2	-	-	-	-	-	-	-	-	-	-	-	-	-	-
73歳	-	-	-	-	-	-	-	-	-	-	-	-	-	-	-
74歳	2	-	-	-	-	-	-	-	-	-	-	-	-	-	-
75歳～	3	-	-	-	-	-	-	-	-	-	-	-	-	-	-
不詳	-	-	-	-	-	-	-	-	-	-	-	-	-	-	-

注)「結婚生活に入り」とは、結婚式を挙げたとき、または、同居を始めたときのうち早いほうをいう。

注)夫・妻の年齢は、結婚生活に入った時(結婚式を挙げたとき、または、同居を始めたときのうち早いほう)の年齢である。

夫の年齢															総数	妻の年齢
31歳	32歳	33歳	34歳	35歳	36歳	37歳	38歳	39歳	40歳	41歳	42歳	43歳	44歳	45歳		
91	101	86	74	70	60	61	51	51	55	47	40	25	21	19	総数	
-	-	-	-	-	-	-	-	-	-	-	-	-	-	-	15歳	
-	-	-	-	-	-	-	-	-	-	-	-	-	-	-	16歳	
-	-	-	-	-	-	-	-	-	-	-	-	-	-	-	17歳	
-	-	-	-	-	-	-	-	-	-	-	-	-	-	-	18歳	
-	-	-	-	-	-	-	-	-	-	-	-	-	-	-	19歳	
1	-	-	1	-	-	-	-	-	-	-	-	-	-	-	20歳	
-	-	1	-	-	1	-	-	1	-	1	1	-	-	-	21歳	
1	-	1	-	-	-	1	-	1	-	1	-	-	-	-	22歳	
-	-	1	4	1	-	-	-	-	-	2	-	-	-	-	23歳	
2	1	1	-	1	-	-	-	-	-	-	-	-	-	-	24歳	
1	2	3	-	-	1	1	3	1	1	-	1	2	-	-	25歳	
3	4	3	2	4	2	1	1	1	-	-	-	-	-	-	26歳	
6	5	6	4	3	3	4	1	2	1	-	-	-	-	-	27歳	
11	8	5	2	2	4	1	2	-	2	1	-	1	-	-	28歳	
15	8	7	4	4	4	3	3	5	4	3	-	-	-	-	29歳	
9	10	6	7	6	5	3	2	3	1	-	1	1	-	-	30歳	妻
12	14	5	12	3	2	2	1	1	3	1	1	1	-	-	31歳	
9	16	5	8	6	4	5	4	2	3	4	2	1	-	4	32歳	
9	12	20	8	5	7	6	5	5	1	3	4	2	1	-	33歳	
4	8	6	6	10	7	6	5	3	5	1	1	1	4	1	34歳	
1	3	5	9	6	4	6	2	5	-	1	4	-	2	-	35歳	
2	3	5	1	10	3	4	5	7	7	3	3	2	1	1	36歳	
1	3	2	3	1	2	6	5	2	5	8	1	-	-	-	37歳	
1	-	3	1	3	4	6	4	1	6	4	-	2	3	1	38歳	
-	-	-	1	2	5	-	4	6	5	3	4	2	1	2	39歳	
1	1	1	-	-	-	3	-	1	2	2	4	3	-	-	40歳	の
-	-	-	-	1	1	-	1	-	3	3	4	-	1	-	41歳	
-	-	-	-	1	1	2	2	-	1	2	4	-	3	-	42歳	
-	-	-	-	1	-	-	-	1	1	-	2	1	2	3	43歳	
-	-	-	-	-	-	-	1	1	1	1	1	4	-	2	44歳	
1	1	-	-	-	-	-	-	-	1	-	-	-	1	1	45歳	
-	-	-	-	-	-	-	1	-	1	1	-	1	1	2	46歳	
-	-	-	-	-	-	-	-	1	-	-	1	-	-	-	47歳	
1	1	-	-	-	-	-	-	-	-	1	-	-	-	-	48歳	
-	-	-	-	-	-	-	-	-	-	-	-	-	-	-	49歳	年
-	-	-	-	-	-	-	-	-	1	-	-	-	-	-	50歳	
-	1	-	-	-	-	-	-	-	-	-	1	1	-	-	51歳	
-	-	-	1	-	-	-	-	-	-	-	-	-	-	-	52歳	
-	-	-	-	-	-	-	-	-	-	-	-	-	-	-	53歳	
-	-	-	-	-	-	-	-	-	-	1	-	-	-	-	54歳	
-	-	-	-	-	-	-	-	-	-	-	-	-	-	-	55歳	
-	-	-	-	-	-	-	-	-	-	-	-	-	-	-	56歳	
-	-	-	-	-	-	-	-	-	-	-	-	-	1	-	57歳	
-	-	-	-	-	-	-	-	-	-	-	-	-	-	-	58歳	
-	-	-	-	-	-	-	-	-	-	-	-	-	-	-	59歳	
-	-	-	-	-	-	-	-	-	-	-	-	-	-	-	60歳	齢
-	-	-	-	-	-	-	-	-	-	-	-	-	-	-	61歳	
-	-	-	-	-	-	-	-	-	-	-	-	-	-	-	62歳	
-	-	-	-	-	-	-	-	-	-	-	-	-	-	-	63歳	
-	-	-	-	-	-	-	-	-	-	-	-	-	-	-	64歳	
-	-	-	-	-	-	-	-	-	-	-	-	-	-	-	65歳	
-	-	-	-	-	-	-	-	-	-	-	-	-	-	-	66歳	
-	-	-	-	-	-	-	-	-	-	-	-	-	-	-	67歳	
-	-	-	-	-	-	-	-	-	-	-	-	-	-	-	68歳	
-	-	-	-	-	-	-	-	-	-	-	-	-	-	-	69歳	
-	-	-	-	-	-	-	-	-	-	-	-	-	-	-	70歳	
-	-	-	-	-	-	-	-	-	-	-	-	-	-	-	71歳	
-	-	-	-	-	-	-	-	-	-	-	-	-	-	-	72歳	
-	-	-	-	-	-	-	-	-	-	-	-	-	-	-	73歳	
-	-	-	-	-	-	-	-	-	-	-	-	-	-	-	74歳	
-	-	-	-	-	-	-	-	-	-	-	-	-	-	-	75歳~	
-	-	-	-	-	-	-	-	-	-	-	-	-	-	-	不詳	

第3表 婚姻件数、夫の年齢(各歳)・妻の年齢(各歳)別

(令和05年に結婚生活に入り届け出たもの)

		夫の年齢															
		46歳	47歳	48歳	49歳	50歳	51歳	52歳	53歳	54歳	55歳	56歳	57歳	58歳	59歳	60歳	61歳
妻	総数	20	19	24	16	22	10	16	7	12	9	9	6	6	6	2	5
	15歳	-	-	-	-	-	-	-	-	-	-	-	-	-	-	-	-
の	16歳	-	-	-	-	-	-	-	-	-	-	-	-	-	-	-	-
	17歳	-	-	-	-	-	-	-	-	-	-	-	-	-	-	-	-
年	18歳	-	-	-	-	-	-	-	-	-	-	-	-	-	-	-	-
	19歳	-	-	-	-	-	-	-	-	-	-	-	-	-	-	-	-
の	20歳	-	-	-	-	-	-	-	-	-	-	-	-	-	-	-	-
	21歳	-	-	-	-	-	-	-	-	-	-	-	-	-	-	-	1
年	22歳	-	-	-	-	-	-	-	-	-	-	-	-	-	-	-	-
	23歳	-	-	-	-	-	-	-	-	-	-	-	-	-	-	-	-
の	24歳	-	-	-	-	-	-	-	-	-	-	-	-	-	-	-	-
	25歳	1	-	-	-	-	-	-	-	-	1	-	-	-	-	-	-
年	26歳	1	-	1	-	-	-	-	-	-	-	-	-	-	-	-	-
	27歳	1	-	-	1	-	-	-	-	-	-	-	-	-	-	-	-
の	28歳	-	-	-	-	-	-	-	-	-	-	-	-	-	-	-	-
	29歳	-	-	2	-	-	-	-	-	-	-	-	-	-	-	-	-
年	30歳	-	-	-	-	-	-	1	-	-	-	-	-	-	-	-	-
	31歳	1	1	-	-	-	-	-	-	-	-	-	-	-	-	-	-
の	32歳	-	1	-	1	-	-	-	-	-	-	-	-	-	-	-	-
	33歳	-	-	3	-	-	-	-	-	-	-	-	-	-	-	-	-
年	34歳	1	-	-	1	-	-	-	-	-	-	-	-	-	-	-	-
	35歳	2	1	1	-	1	-	-	-	-	-	-	-	-	-	-	-
の	36歳	-	-	-	1	-	-	-	-	-	-	-	-	-	-	-	-
	37歳	-	-	-	-	1	2	-	-	-	-	-	-	-	-	-	-
年	38歳	1	3	1	1	1	-	-	2	-	-	-	-	-	-	-	-
	39歳	1	-	3	-	1	-	-	-	-	-	-	-	-	-	-	-
の	40歳	2	1	1	1	-	-	1	-	-	-	-	-	-	-	-	-
	41歳	1	1	-	1	1	-	1	1	-	-	-	-	1	-	-	-
年	42歳	1	1	2	-	1	-	-	-	-	1	-	-	-	-	-	-
	43歳	1	-	-	-	3	1	-	-	1	1	-	-	-	-	-	-
の	44歳	-	1	1	1	1	-	1	-	-	1	-	-	-	1	-	-
	45歳	3	2	1	-	1	1	1	-	-	-	1	-	-	-	-	-
年	46歳	-	1	2	-	4	-	2	-	2	-	-	-	-	-	-	-
	47歳	1	1	2	-	2	2	-	1	1	-	-	-	-	-	-	-
の	48歳	-	-	-	1	2	-	-	1	1	-	-	-	-	1	-	-
	49歳	1	2	2	3	-	-	2	1	3	1	1	2	-	-	-	-
年	50歳	-	1	1	1	1	1	-	-	-	-	1	-	-	1	-	-
	51歳	-	-	-	2	-	2	3	-	1	-	1	1	-	2	-	2
の	52歳	-	-	-	1	-	1	3	-	-	-	1	1	-	-	-	-
	53歳	1	1	-	-	-	-	-	1	1	2	-	-	-	-	-	-
年	54歳	-	1	-	-	1	-	-	-	2	-	-	-	-	-	1	-
	55歳	-	-	1	-	-	-	-	-	-	-	1	-	-	-	-	-
の	56歳	-	-	-	-	-	-	-	-	-	-	2	-	-	-	-	-
	57歳	-	-	-	-	-	-	-	-	-	-	-	1	2	-	-	1
年	58歳	-	-	-	-	-	-	-	-	-	-	-	-	1	-	-	-
	59歳	-	-	-	-	-	-	1	-	-	-	1	-	1	1	-	-
の	60歳	-	-	-	-	1	-	-	-	-	1	-	1	1	-	-	-
	61歳	-	-	-	-	-	-	-	-	-	-	-	-	-	-	-	1
年	62歳	-	-	-	-	-	-	-	-	-	1	-	-	-	-	-	-
	63歳	-	-	-	-	-	-	-	-	-	-	-	-	-	-	-	-
の	64歳	-	-	-	-	-	-	-	-	-	-	-	-	-	-	1	-
	65歳	-	-	-	-	-	-	-	-	-	-	-	-	-	-	-	-
年	66歳	-	-	-	-	-	-	-	-	-	-	-	-	-	-	-	-
	67歳	-	-	-	-	-	-	-	-	-	-	-	-	-	-	-	-
の	68歳	-	-	-	-	-	-	-	-	-	-	-	-	-	-	-	-
	69歳	-	-	-	-	-	-	-	-	-	-	-	-	-	-	-	-
年	70歳	-	-	-	-	-	-	-	-	-	-	-	-	-	-	-	-
	71歳	-	-	-	-	-	-	-	-	-	-	-	-	-	-	-	-
の	72歳	-	-	-	-	-	-	-	-	-	-	-	-	-	-	-	-
	73歳	-	-	-	-	-	-	-	-	-	-	-	-	-	-	-	-
年	74歳	-	-	-	-	-	-	-	-	-	-	-	-	-	-	-	-
	75歳～不詳	-	-	-	-	-	-	-	-	-	-	-	-	-	-	-	-

注)「結婚生活に入り」とは、結婚式を挙げたとき、または、同居を始めたときのうち早いほうをいう。
 注)夫・妻の年齢は、結婚生活に入った時(結婚式を挙げたとき、または、同居を始めたときのうち早いほう)の年齢である。

夫の年齢															総数	妻の年齢
62歳	63歳	64歳	65歳	66歳	67歳	68歳	69歳	70歳	71歳	72歳	73歳	74歳	75歳～	不詳		
5	3	8	9	6	4	3	4	2	3	1	4	1	6	-	15歳	
-	-	-	-	-	-	-	-	-	-	-	-	-	-	-	16歳	
-	-	-	-	-	-	-	-	-	-	-	-	-	-	-	17歳	
-	-	-	-	-	-	-	-	-	-	-	-	-	-	-	18歳	
-	-	-	-	-	-	-	-	-	-	-	-	-	-	-	19歳	
-	-	-	-	-	-	-	-	-	-	-	-	-	-	-	20歳	
-	-	-	-	-	-	-	-	-	-	-	-	-	-	-	21歳	
-	-	-	-	-	-	-	-	-	-	-	-	-	-	-	22歳	
-	-	-	-	-	-	-	-	-	-	-	-	-	-	-	23歳	
-	-	-	-	-	-	-	-	-	-	-	-	-	-	-	24歳	
-	-	-	-	-	-	-	-	-	-	-	-	-	-	-	25歳	
-	1	-	-	-	-	-	-	-	-	-	-	-	-	-	26歳	
-	-	-	-	-	-	-	-	-	-	-	-	-	-	-	27歳	
-	-	-	-	-	-	-	-	-	-	-	-	-	-	-	28歳	
-	-	-	-	-	-	-	-	-	-	-	-	-	-	-	29歳	
-	-	-	-	-	-	-	-	-	-	-	-	-	-	-	30歳	
-	-	-	-	-	-	-	-	-	-	-	-	-	-	-	31歳	
-	-	-	-	-	-	-	-	-	-	-	-	-	-	-	32歳	
-	-	-	-	-	-	-	-	-	-	-	-	-	-	-	33歳	
-	-	-	-	-	-	-	1	-	-	-	-	-	-	-	34歳	
-	-	-	-	-	-	-	-	-	-	-	-	-	-	-	35歳	
-	-	-	-	-	-	-	-	-	-	-	-	-	-	-	36歳	
-	-	-	-	-	-	-	-	-	-	-	-	-	-	-	37歳	
-	-	-	-	-	-	-	-	-	-	-	-	-	-	-	38歳	
-	-	-	1	-	-	-	-	-	-	-	-	-	-	-	39歳	
-	-	-	-	-	-	-	-	-	1	-	-	-	-	-	40歳	
-	-	-	-	-	-	-	-	-	-	-	-	-	-	-	41歳	
-	-	-	-	-	-	-	-	-	-	-	-	-	-	-	42歳	
-	-	-	-	-	-	-	-	-	-	-	-	-	-	-	43歳	
-	-	1	-	-	-	-	-	-	-	-	-	-	-	-	44歳	
-	-	-	-	-	-	-	-	-	-	-	-	-	-	-	45歳	
1	-	-	-	-	-	-	-	-	-	-	-	-	-	-	46歳	
-	-	-	1	-	1	-	-	-	-	-	-	-	-	-	47歳	
-	-	-	-	-	-	-	-	-	-	-	-	-	-	-	48歳	
-	-	2	-	1	-	-	-	-	-	-	-	-	-	-	49歳	
-	-	-	-	-	-	-	-	-	-	-	-	-	-	-	50歳	
-	-	1	-	-	-	-	-	-	-	-	-	-	-	-	51歳	
-	-	-	-	-	-	-	-	-	-	-	-	-	-	-	52歳	
-	-	-	-	-	-	-	-	-	-	-	-	-	-	-	53歳	
-	-	-	2	-	-	-	-	-	-	-	1	-	-	-	54歳	
-	-	-	-	-	-	-	-	-	-	-	-	-	1	-	55歳	
1	-	-	1	-	-	-	-	-	-	-	1	-	-	-	56歳	
1	-	1	-	1	-	1	-	-	-	-	-	-	-	-	57歳	
-	1	1	-	1	1	-	-	-	-	1	-	-	-	-	58歳	
-	-	-	-	-	-	-	1	-	-	-	-	-	-	-	59歳	
-	-	-	-	-	-	1	-	-	-	-	-	-	-	-	60歳	
-	1	-	1	-	-	-	-	-	-	-	-	-	-	1	61歳	
2	-	-	-	1	-	1	1	-	-	-	-	-	-	-	62歳	
-	-	-	1	-	1	-	-	1	-	-	-	-	-	-	63歳	
-	-	-	1	-	-	-	-	1	-	-	-	-	-	-	64歳	
-	-	-	1	-	-	-	-	-	-	-	-	-	-	-	65歳	
-	-	-	-	-	-	-	-	-	1	-	-	-	-	-	66歳	
-	-	-	-	-	1	-	1	1	-	-	-	-	-	-	67歳	
-	-	-	-	1	-	-	-	1	-	-	-	-	-	-	68歳	
-	-	1	-	-	-	-	-	-	-	-	-	-	-	-	69歳	
-	-	-	-	-	-	-	-	-	-	-	-	1	-	-	70歳	
-	-	-	-	-	-	-	-	-	-	-	1	-	1	-	71歳	
-	-	-	-	-	-	-	-	-	-	-	-	1	-	-	72歳	
-	-	-	-	-	-	-	-	-	-	-	-	-	-	-	73歳	
-	-	-	1	-	-	-	-	-	1	-	-	-	-	-	74歳	
-	-	-	-	-	-	-	-	-	-	-	-	1	2	-	75歳～	
-	-	-	-	-	-	-	-	-	-	-	-	-	-	-	不詳	

第 8 章

離

婚

第1表 離婚件数、届出月・保健所一市町村別

令和05年

	総数	1月	2月	3月	4月	5月	6月	7月	8月	9月	10月	11月	12月
山形県	1,223	97	104	127	95	112	99	89	96	94	94	102	114
山市	1,009	82	85	108	72	95	77	75	75	79	83	86	92
郡部	214	15	19	19	23	17	22	14	21	15	11	16	22
村山保健所	324	28	20	36	24	32	22	25	21	26	30	36	24
最上保健所	83	8	1	8	11	8	10	5	3	10	4	3	12
置賜保健所	251	15	25	26	19	22	16	21	26	25	15	20	21
庄内保健所	274	23	29	25	24	19	31	20	25	14	21	22	21
山形市保健所	291	23	29	32	17	31	20	18	21	19	24	21	36
山形市	291	23	29	32	17	31	20	18	21	19	24	21	36
米沢市	100	4	13	8	8	9	8	7	13	8	9	7	6
鶴岡市	121	11	9	11	14	7	10	9	11	3	12	12	12
酒田市	105	10	11	10	6	7	16	9	9	8	6	7	6
新庄市	48	5	1	5	5	7	5	2	2	7	3	2	4
寒河江市	51	2	5	9	2	7	4	2	-	4	7	4	5
上山市	31	4	2	3	2	4	2	3	1	2	3	4	1
村山市	17	3	-	3	3	1	2	1	-	2	-	1	1
長井市	36	3	2	2	2	3	1	5	3	8	1	2	4
天童市	94	4	9	10	6	9	4	6	7	8	11	13	7
東根市	67	8	1	8	5	8	2	8	4	6	6	5	6
尾花沢市	11	2	-	-	-	-	1	-	1	2	-	4	1
南陽市	37	3	3	7	2	2	2	5	3	2	1	4	3
山辺町	15	1	-	1	2	-	3	1	2	1	-	3	1
中河北町	4	1	-	-	-	-	-	-	2	-	-	1	-
河西川町	13	1	1	1	1	1	2	2	1	-	1	1	1
朝日町	5	-	1	-	1	1	-	-	1	1	-	-	-
大江町	-	-	-	-	-	-	-	-	-	-	-	-	-
大石田町	7	1	-	-	2	-	-	2	1	-	-	-	1
大金山町	9	1	1	1	-	1	2	-	1	-	2	-	-
最上町	6	-	-	1	1	-	-	-	1	1	-	-	2
最形町	5	-	-	-	1	-	2	-	-	-	-	1	1
舟形町	7	1	-	-	2	1	-	1	-	-	-	-	2
真室川町	6	1	-	1	1	-	1	1	-	1	-	-	-
大蔵川村	5	-	-	1	-	-	1	1	-	-	-	-	2
鮭川村	3	-	-	-	1	-	1	-	-	1	-	-	-
戸沢村	3	1	-	-	-	-	-	-	-	-	1	-	1
高川町	35	1	3	2	4	4	3	3	4	3	2	4	2
小西町	13	1	2	1	2	1	-	-	1	1	1	-	3
小白鷹町	10	-	1	2	1	-	-	-	1	1	1	2	1
飯豊町	15	1	1	4	-	3	2	-	1	2	-	-	1
三川町	5	2	-	-	-	-	-	1	-	-	-	1	1
庄内町	7	-	2	-	-	2	-	-	-	1	-	2	-
遊佐町	24	1	6	2	2	-	3	1	2	1	2	1	3
佐野町	17	1	1	2	2	3	2	1	3	1	1	-	-

注)本表の上部に掲げた月は離婚の月であって、協議離婚については届出月、調停・審判・和解・請求の認諾及び判決離婚については成立または確定の月である。

第2表 離婚件数、種類・同居期間・同居をやめた当時の世帯の主な仕事別

令和05年

		総数	1年未満	1～2年	2～3年	3～4年	4～5年	5～10年	10～15年	15～20年	20～25年	25～30年	30～35年	35年以上	不詳
総数	総数	1,223	65	61	66	70	72	235	153	130	114	83	43	47	84
	協議	1,011	56	54	60	59	60	195	114	102	93	78	33	37	70
	調停	154	7	3	6	7	11	26	31	21	14	4	6	8	10
	審判	29	2	2	-	3	-	8	2	4	5	-	1	-	2
	判決	17	-	1	-	1	1	4	2	2	1	1	2	-	2
	和解	12	-	1	-	-	-	2	4	1	1	-	1	2	-
	認諾	-	-	-	-	-	-	-	-	-	-	-	-	-	-
農家世帯	総数	53	3	5	2	2	5	6	9	6	4	4	4	2	1
	協議	45	3	4	2	2	4	6	8	4	2	4	4	1	1
	調停	5	-	1	-	-	1	-	-	2	1	-	-	-	-
	審判	1	-	-	-	-	-	-	-	-	1	-	-	-	-
	判決	-	-	-	-	-	-	-	-	-	-	-	-	-	-
	和解	2	-	-	-	-	-	-	1	-	-	-	-	1	-
	認諾	-	-	-	-	-	-	-	-	-	-	-	-	-	-
自営業者世帯	総数	98	3	5	2	3	6	24	19	6	10	7	4	6	3
	協議	80	2	5	2	1	6	20	14	4	9	7	4	5	1
	調停	13	-	-	-	2	-	2	4	1	1	-	-	1	2
	審判	4	1	-	-	-	-	1	1	1	-	-	-	-	-
	判決	-	-	-	-	-	-	-	-	-	-	-	-	-	-
	和解	1	-	-	-	-	-	1	-	-	-	-	-	-	-
	認諾	-	-	-	-	-	-	-	-	-	-	-	-	-	-
常用勤労者世帯(Ⅰ)	総数	465	26	21	34	38	31	90	54	52	43	26	12	17	21
	協議	397	23	18	33	32	25	77	42	43	37	24	8	14	21
	調停	51	3	1	1	2	5	10	11	6	4	2	3	3	-
	審判	10	-	1	-	3	-	2	-	2	2	-	-	-	-
	判決	5	-	1	-	1	1	-	1	1	-	-	-	-	-
	和解	2	-	-	-	-	-	1	-	-	-	-	1	-	-
	認諾	-	-	-	-	-	-	-	-	-	-	-	-	-	-
常用勤労者世帯(Ⅱ)	総数	295	19	12	12	23	13	56	33	35	31	30	7	7	17
	協議	232	15	11	9	20	12	43	22	26	21	28	5	5	15
	調停	46	4	1	3	3	1	7	10	6	6	1	1	2	1
	審判	6	-	-	-	-	-	2	-	1	2	-	-	-	1
	判決	9	-	-	-	-	-	4	1	1	1	1	1	-	-
	和解	2	-	-	-	-	-	-	-	1	1	-	-	-	-
	認諾	-	-	-	-	-	-	-	-	-	-	-	-	-	-
その他の世帯	総数	92	3	6	6	1	5	20	10	9	12	6	4	4	6
	協議	78	3	5	5	1	5	17	9	8	11	5	2	4	3
	調停	9	-	-	1	-	-	2	-	1	1	1	2	-	1
	審判	2	-	-	-	-	-	1	-	-	-	-	-	-	1
	判決	1	-	-	-	-	-	-	-	-	-	-	-	-	1
	和解	2	-	1	-	-	-	-	1	-	-	-	-	-	-
	認諾	-	-	-	-	-	-	-	-	-	-	-	-	-	-
無職の世帯	総数	29	2	2	2	-	3	3	2	3	3	1	2	3	3
	協議	23	1	2	2	-	1	3	1	3	3	1	2	2	2
	調停	3	-	-	-	-	2	-	-	-	-	-	-	-	1
	審判	1	1	-	-	-	-	-	-	-	-	-	-	-	-
	判決	-	-	-	-	-	-	-	-	-	-	-	-	-	-
	和解	2	-	-	-	-	-	-	1	-	-	-	-	1	-
	認諾	-	-	-	-	-	-	-	-	-	-	-	-	-	-
不詳	総数	191	9	10	8	3	9	36	26	19	11	9	10	8	33
	協議	156	9	9	7	3	7	29	18	14	10	9	8	6	27
	調停	27	-	-	1	-	2	5	6	5	1	-	-	2	5
	審判	5	-	1	-	-	-	2	1	-	-	-	1	-	-
	判決	2	-	-	-	-	-	-	-	-	-	-	1	-	1
	和解	1	-	-	-	-	-	-	1	-	-	-	-	-	-
	認諾	-	-	-	-	-	-	-	-	-	-	-	-	-	-

注)同居期間とは、結婚式をあげたときまたは同居を始めたときから同居をやめたときまでの期間である。

注)常用勤労者世帯(Ⅰ)は、企業・個人商店等(官公庁を除く。)の常用勤労者で勤め先の従事者が1人から99人までの世帯。

常用勤労者世帯(Ⅱ)は、(Ⅰ)にあてはまらない常用勤労者世帯及び会社団体の役員の世帯(官公庁に勤務する世帯及び1人から99人までの企業の役員を含む。)

第3表 離婚件数、夫の年齢(各歳)・妻の年齢(各歳)別
(令和05年に同居をやめ届け出たもの)

	夫														
	総数	18歳	19歳	20歳	21歳	22歳	23歳	24歳	25歳	26歳	27歳	28歳	29歳	30歳	31歳
総数	865	-	3	3	3	11	10	10	13	14	18	20	19	20	23
16歳	-	-	-	-	-	-	-	-	-	-	-	-	-	-	-
17歳	-	-	-	-	-	-	-	-	-	-	-	-	-	-	-
18歳	-	-	-	-	-	-	-	-	-	-	-	-	-	-	-
19歳	3	-	2	-	1	-	-	-	-	-	-	-	-	-	-
20歳	6	-	-	3	1	1	-	-	-	-	-	-	-	-	-
21歳	7	-	1	-	-	4	2	-	-	-	-	-	-	-	-
22歳	9	-	-	-	1	1	-	3	-	1	1	-	-	-	-
23歳	14	-	-	-	-	2	5	1	1	1	-	1	2	-	-
24歳	16	-	-	-	-	-	2	5	4	1	-	2	-	-	-
25歳	24	-	-	-	-	-	1	-	6	1	2	2	3	1	2
26歳	26	-	-	-	-	2	-	-	1	8	3	3	1	1	2
27歳	19	-	-	-	-	-	-	-	-	1	7	-	-	4	1
28歳	24	-	-	-	-	-	-	-	-	1	-	9	3	1	1
29歳	27	-	-	-	-	1	-	1	-	-	2	1	4	3	4
30歳	25	-	-	-	-	-	-	-	-	-	2	2	1	3	1
31歳	33	-	-	-	-	-	-	-	1	-	1	-	1	3	5
32歳	24	-	-	-	-	-	-	-	-	-	-	-	-	-	4
33歳	19	-	-	-	-	-	-	-	-	-	-	-	2	-	-
34歳	19	-	-	-	-	-	-	-	-	-	-	-	1	1	-
35歳	31	-	-	-	-	-	-	-	-	-	-	-	-	-	1
36歳	33	-	-	-	-	-	-	-	-	-	-	-	-	1	-
37歳	27	-	-	-	-	-	-	-	-	-	-	-	-	-	-
38歳	28	-	-	-	-	-	-	-	-	-	-	-	-	1	-
39歳	28	-	-	-	-	-	-	-	-	-	-	-	-	-	-
40歳	26	-	-	-	-	-	-	-	-	-	-	-	1	-	-
41歳	32	-	-	-	-	-	-	-	-	-	-	-	-	1	-
42歳	26	-	-	-	-	-	-	-	-	-	-	-	-	-	1
43歳	31	-	-	-	-	-	-	-	-	-	-	-	-	-	-
44歳	28	-	-	-	-	-	-	-	-	-	-	-	-	-	1
45歳	19	-	-	-	-	-	-	-	-	-	-	-	-	-	-
46歳	17	-	-	-	-	-	-	-	-	-	-	-	-	-	-
47歳	35	-	-	-	-	-	-	-	-	-	-	-	-	-	-
48歳	19	-	-	-	-	-	-	-	-	-	-	-	-	-	-
49歳	17	-	-	-	-	-	-	-	-	-	-	-	-	-	-
50歳	30	-	-	-	-	-	-	-	-	-	-	-	-	-	-
51歳	15	-	-	-	-	-	-	-	-	-	-	-	-	-	-
52歳	7	-	-	-	-	-	-	-	-	-	-	-	-	-	-
53歳	15	-	-	-	-	-	-	-	-	-	-	-	-	-	-
54歳	9	-	-	-	-	-	-	-	-	-	-	-	-	-	-
55歳	10	-	-	-	-	-	-	-	-	-	-	-	-	-	-
56歳	8	-	-	-	-	-	-	-	-	-	-	-	-	-	-
57歳	8	-	-	-	-	-	-	-	-	-	-	-	-	-	-
58歳	8	-	-	-	-	-	-	-	-	-	-	-	-	-	-
59歳	7	-	-	-	-	-	-	-	-	-	-	-	-	-	-
60歳	8	-	-	-	-	-	-	-	-	-	-	-	-	-	-
61歳	8	-	-	-	-	-	-	-	-	-	-	-	-	-	-
62歳	5	-	-	-	-	-	-	-	-	-	-	-	-	-	-
63歳	5	-	-	-	-	-	-	-	-	-	-	-	-	-	-
64歳	-	-	-	-	-	-	-	-	-	-	-	-	-	-	-
65歳	5	-	-	-	-	-	-	-	-	-	-	-	-	-	-
66歳	3	-	-	-	-	-	-	-	-	-	-	-	-	-	-
67歳	6	-	-	-	-	-	-	-	-	-	-	-	-	-	-
68歳	1	-	-	-	-	-	-	-	-	-	-	-	-	-	-
69歳	3	-	-	-	-	-	-	-	-	-	-	-	-	-	-
70歳	-	-	-	-	-	-	-	-	-	-	-	-	-	-	-
71歳	4	-	-	-	-	-	-	-	-	-	-	-	-	-	-
72歳	2	-	-	-	-	-	-	-	-	-	-	-	-	-	-
73歳	-	-	-	-	-	-	-	-	-	-	-	-	-	-	-
74歳	-	-	-	-	-	-	-	-	-	-	-	-	-	-	-
75歳～	6	-	-	-	-	-	-	-	-	-	-	-	-	-	-
不詳	-	-	-	-	-	-	-	-	-	-	-	-	-	-	-

注) 夫妻の年齢は、同居をやめたときの年齢である。

夫															総数	妻
32歳	33歳	34歳	35歳	36歳	37歳	38歳	39歳	40歳	41歳	42歳	43歳	44歳	45歳	46歳		
24	23	27	21	29	50	35	16	24	24	24	21	32	27	22	16歳	
-	-	-	-	-	-	-	-	-	-	-	-	-	-	-	17歳	
-	-	-	-	-	-	-	-	-	-	-	-	-	-	-	18歳	
-	-	-	-	-	-	-	-	-	-	-	-	-	-	-	19歳	
-	-	1	-	-	-	-	-	-	-	-	-	-	-	-	20歳	
-	-	2	-	-	-	-	-	-	-	-	-	-	-	-	21歳	
-	-	-	-	-	1	-	-	-	-	-	-	-	-	-	22歳	
1	-	-	-	-	-	1	-	-	-	-	-	-	-	-	23歳	
-	-	1	-	3	1	-	-	-	-	-	-	-	1	-	24歳	
-	1	1	2	2	-	-	-	1	-	-	-	-	-	1	25歳	
1	1	1	2	-	-	-	-	-	-	1	-	-	-	-	26歳	
1	2	-	3	-	2	-	1	-	-	-	-	-	-	-	27歳	
2	-	2	-	3	-	-	-	1	-	-	2	-	-	-	28歳	
4	1	1	3	-	2	2	-	-	-	1	-	-	1	1	29歳	
4	5	3	1	1	2	2	1	-	3	-	-	-	-	1	30歳	
4	4	2	1	3	2	1	-	1	-	-	-	-	1	-	31歳	
1	3	1	-	4	1	2	1	1	-	1	1	-	-	-	32歳	
3	1	4	1	2	3	-	1	1	-	-	-	1	-	-	33歳	
1	1	3	4	2	8	3	-	1	-	1	2	-	-	1	34歳	
-	-	1	1	6	6	8	2	2	3	2	2	1	-	4	35歳	
-	-	-	-	1	6	2	3	2	2	-	3	-	1	1	36歳	
-	-	1	-	-	3	8	3	2	2	-	1	-	1	1	37歳	
-	1	1	2	1	7	2	2	1	2	-	3	2	-	-	38歳	
-	1	-	1	1	2	2	2	3	2	2	-	1	-	-	39歳	
-	-	-	1	-	-	2	-	5	5	3	-	4	1	2	40歳	
-	1	-	1	-	-	-	-	1	1	3	2	2	5	1	41歳	
2	-	-	-	-	-	-	-	-	-	5	3	5	3	1	42歳	
-	-	-	-	-	2	1	-	2	2	3	-	8	2	2	43歳	
-	-	-	-	-	-	-	-	-	1	-	-	2	3	1	44歳	
-	-	-	-	-	-	-	-	-	1	-	2	-	3	-	45歳	
-	-	1	-	-	-	-	-	-	-	1	1	2	4	2	46歳	
-	1	1	-	-	-	-	-	-	-	-	1	-	-	-	47歳	
-	-	-	-	-	-	-	-	-	-	-	-	2	-	2	48歳	
-	-	-	-	-	1	-	-	-	-	-	-	2	-	1	49歳	
-	-	-	-	-	-	1	-	-	-	-	-	2	-	-	50歳	
-	-	1	-	-	1	1	-	-	-	-	-	-	-	-	51歳	
-	-	-	-	-	-	-	-	-	-	-	-	-	1	-	52歳	
-	-	-	-	-	-	-	-	-	-	-	-	-	-	-	53歳	
-	-	-	-	-	-	-	-	-	-	-	-	-	-	1	54歳	
-	-	-	-	-	-	-	-	-	-	-	-	-	-	-	55歳	
-	-	-	-	-	-	-	-	-	-	1	-	-	-	-	56歳	
-	-	-	-	-	-	-	-	-	-	-	-	-	-	-	57歳	
-	-	-	-	-	-	-	-	-	-	-	-	-	-	-	58歳	
-	-	-	-	-	-	-	-	-	-	-	-	-	-	-	59歳	
-	-	-	-	-	-	-	-	-	-	-	-	-	-	-	60歳	
-	-	-	-	-	-	-	-	-	-	-	-	-	-	-	61歳	
-	-	-	-	-	-	-	-	-	-	-	-	-	-	-	62歳	
-	-	-	-	-	-	-	-	-	-	-	-	-	-	-	63歳	
-	-	-	-	-	-	-	-	-	-	-	-	-	-	-	64歳	
-	-	-	-	-	-	-	-	-	-	-	-	-	-	-	65歳	
-	-	-	-	-	-	-	-	-	-	-	-	-	-	-	66歳	
-	-	-	-	-	-	-	-	-	-	-	-	-	-	-	67歳	
-	-	-	-	-	-	-	-	-	-	-	-	-	-	-	68歳	
-	-	-	-	-	-	-	-	-	-	-	-	-	-	-	69歳	
-	-	-	-	-	-	-	-	-	-	-	-	-	-	-	70歳	
-	-	-	-	-	-	-	-	-	-	-	-	-	-	-	71歳	
-	-	-	-	-	-	-	-	-	-	-	-	-	-	-	72歳	
-	-	-	-	-	-	-	-	-	-	-	-	-	-	-	73歳	
-	-	-	-	-	-	-	-	-	-	-	-	-	-	-	74歳	
-	-	-	-	-	-	-	-	-	-	-	-	-	-	-	75歳～	
-	-	-	-	-	-	-	-	-	-	-	-	-	-	-	不詳	

第3表 離婚件数、夫の年齢(各歳)・妻の年齢(各歳)別
(令和05年に同居をやめ届け出たもの)

	夫														
	47歳	48歳	49歳	50歳	51歳	52歳	53歳	54歳	55歳	56歳	57歳	58歳	59歳	60歳	61歳
総数	25	22	26	18	21	16	11	11	8	13	13	10	7	7	11
16歳	-	-	-	-	-	-	-	-	-	-	-	-	-	-	-
17歳	-	-	-	-	-	-	-	-	-	-	-	-	-	-	-
18歳	-	-	-	-	-	-	-	-	-	-	-	-	-	-	-
19歳	-	-	-	-	-	-	-	-	-	-	-	-	-	-	-
20歳	-	-	-	-	-	-	-	-	-	-	-	-	-	-	-
21歳	-	-	-	-	-	-	-	-	-	-	-	-	-	-	-
22歳	-	-	-	-	-	-	-	-	-	-	-	-	-	-	-
23歳	-	-	-	-	-	-	-	-	-	-	-	-	-	-	-
24歳	-	-	-	-	-	-	-	-	-	-	-	-	-	-	-
25歳	-	-	-	-	-	-	-	-	-	-	-	-	-	-	-
26歳	-	-	-	-	-	-	-	-	-	-	-	-	-	-	-
27歳	-	-	-	-	-	-	-	-	-	-	-	-	-	-	-
28歳	-	-	-	-	-	-	-	-	-	-	-	-	-	-	-
29歳	1	-	-	-	-	-	-	-	-	-	-	-	-	-	-
30歳	-	-	-	-	-	-	-	-	-	-	-	-	-	-	-
31歳	-	-	1	-	-	-	-	-	-	-	-	-	-	-	-
32歳	-	1	-	-	-	-	-	-	-	-	-	-	-	-	-
33歳	-	-	-	-	-	-	1	-	-	-	-	-	-	-	-
34歳	-	-	-	-	-	-	-	-	-	-	-	-	-	-	-
35歳	1	-	2	-	-	-	-	-	-	-	-	-	-	-	-
36歳	-	-	-	-	-	-	-	-	-	-	-	-	-	-	-
37歳	-	2	-	-	1	-	-	-	-	-	-	-	-	-	-
38歳	2	-	-	-	2	1	-	-	-	-	-	-	-	-	-
39歳	-	-	-	-	2	-	-	-	1	-	1	-	-	-	-
40歳	1	1	3	-	1	-	-	-	-	-	-	1	-	-	-
41歳	2	1	1	-	1	-	-	1	-	-	-	-	-	1	1
42歳	1	-	2	2	1	-	-	-	1	-	1	-	-	-	-
43歳	2	3	5	1	-	-	1	-	-	-	-	-	-	-	-
44歳	-	1	-	1	2	-	1	-	-	-	-	-	-	-	-
45歳	3	-	3	1	1	1	-	1	-	-	-	-	-	-	-
46歳	3	2	1	-	1	2	1	-	-	-	-	1	-	-	-
47歳	4	4	1	5	2	1	-	1	1	1	1	-	-	-	-
48歳	2	3	3	1	1	1	2	-	-	1	-	-	-	1	-
49歳	1	2	3	-	1	1	-	1	-	1	-	2	1	-	-
50歳	-	-	-	4	2	5	1	-	-	3	2	2	1	1	-
51歳	-	1	-	1	-	1	2	1	1	2	-	2	-	-	-
52歳	1	-	-	1	-	1	-	-	-	-	-	-	2	1	-
53歳	-	-	1	-	1	1	2	3	1	3	1	1	1	-	-
54歳	1	1	-	-	1	1	-	1	1	-	-	-	-	-	1
55歳	-	-	-	1	-	-	-	-	1	1	4	1	-	-	1
56歳	-	-	-	-	-	-	-	2	1	-	1	-	1	-	-
57歳	-	-	-	-	-	-	-	-	-	-	1	-	-	2	1
58歳	-	-	-	-	1	-	-	-	-	-	1	-	1	-	1
59歳	-	-	-	-	-	-	-	-	-	1	-	-	-	-	-
60歳	-	-	-	-	-	-	-	-	-	-	-	-	-	-	2
61歳	-	-	-	-	-	-	-	-	-	-	-	-	-	1	2
62歳	-	-	-	-	-	-	-	-	-	-	-	-	-	-	-
63歳	-	-	-	-	-	-	-	-	-	-	-	-	-	-	1
64歳	-	-	-	-	-	-	-	-	-	-	-	-	-	-	-
65歳	-	-	-	-	-	-	-	-	-	-	-	-	-	-	1
66歳	-	-	-	-	-	-	-	-	-	-	-	-	-	-	-
67歳	-	-	-	-	-	-	-	-	-	-	-	-	-	-	-
68歳	-	-	-	-	-	-	-	-	-	-	-	-	-	-	-
69歳	-	-	-	-	-	-	-	-	-	-	-	-	-	-	-
70歳	-	-	-	-	-	-	-	-	-	-	-	-	-	-	-
71歳	-	-	-	-	-	-	-	-	-	-	-	-	-	-	-
72歳	-	-	-	-	-	-	-	-	-	-	-	-	-	-	-
73歳	-	-	-	-	-	-	-	-	-	-	-	-	-	-	-
74歳	-	-	-	-	-	-	-	-	-	-	-	-	-	-	-
75歳～	-	-	-	-	-	-	-	-	-	-	-	-	-	-	-
不詳	-	-	-	-	-	-	-	-	-	-	-	-	-	-	-

注) 夫妻の年齢は、同居をやめたときの年齢である。

夫															総数	妻
62歳	63歳	64歳	65歳	66歳	67歳	68歳	69歳	70歳	71歳	72歳	73歳	74歳	75歳～	不詳		
9	6	8	5	6	2	7	4	4	7	7	2	3	10	-	16歳	
-	-	-	-	-	-	-	-	-	-	-	-	-	-	-	17歳	
-	-	-	-	-	-	-	-	-	-	-	-	-	-	-	18歳	
-	-	-	-	-	-	-	-	-	-	-	-	-	-	-	19歳	
-	-	-	-	-	-	-	-	-	-	-	-	-	-	-	20歳	
-	-	-	-	-	-	-	-	-	-	-	-	-	-	-	21歳	
-	-	-	-	-	-	-	-	-	-	-	-	-	-	-	22歳	
-	-	-	-	-	-	-	-	-	-	-	-	-	-	-	23歳	
-	-	-	-	-	-	-	-	-	-	-	-	-	-	-	24歳	
-	-	-	-	-	-	-	-	-	-	-	-	-	-	-	25歳	
-	-	-	-	-	-	-	-	-	-	-	-	-	-	-	26歳	
-	-	-	-	-	-	-	-	-	-	-	-	-	-	-	27歳	
-	-	-	-	-	-	-	-	-	-	-	-	-	-	-	28歳	
-	-	-	-	-	-	-	-	-	-	-	-	-	-	-	29歳	
-	-	-	-	-	-	-	-	-	-	-	-	-	-	-	30歳	
-	-	-	-	-	-	-	-	-	-	-	-	-	-	-	31歳	
-	-	-	-	-	-	-	-	-	-	-	-	-	-	-	32歳	
-	-	-	-	-	-	-	-	-	-	-	-	-	-	-	33歳	
-	-	-	-	-	-	-	-	-	-	-	-	-	-	-	34歳	
-	-	-	-	-	-	-	-	-	-	-	-	-	-	-	35歳	
-	-	-	-	-	-	-	-	-	-	-	-	-	-	-	36歳	
-	-	-	-	-	-	-	-	-	-	-	-	-	-	-	37歳	
-	-	-	-	-	-	-	-	-	-	-	-	-	-	-	38歳	
-	-	-	-	-	-	-	-	-	-	-	-	-	-	-	39歳	
-	-	-	-	-	-	1	-	-	-	-	-	-	-	-	40歳	
-	-	-	-	-	-	-	-	-	-	-	-	-	-	-	41歳	
-	-	-	-	-	-	-	-	-	-	-	-	-	-	-	42歳	
-	-	-	-	-	-	-	-	-	-	-	-	-	-	-	43歳	
-	-	-	-	-	-	-	-	-	-	-	-	-	-	-	44歳	
-	1	-	-	1	-	-	-	-	-	-	-	-	-	-	45歳	
-	-	-	-	-	-	-	-	-	-	-	-	-	-	-	46歳	
2	-	-	-	-	-	-	-	-	-	-	-	-	1	-	47歳	
1	-	-	-	-	-	-	-	-	-	-	-	-	-	-	48歳	
-	-	-	-	-	-	-	-	-	-	-	-	-	-	-	49歳	
1	-	-	1	1	-	-	-	-	1	1	-	-	-	-	50歳	
-	-	-	-	-	-	1	-	-	-	-	-	-	-	-	51歳	
-	-	-	-	-	-	-	-	-	-	-	-	-	-	-	52歳	
-	-	-	-	-	-	-	-	-	-	-	-	-	-	-	53歳	
-	1	-	-	-	-	-	-	-	-	-	-	-	-	-	54歳	
-	-	-	1	-	-	-	-	-	-	-	-	-	-	-	55歳	
2	-	1	-	1	1	-	-	-	1	-	-	-	-	-	56歳	
-	2	1	-	-	-	-	-	-	1	-	-	-	-	-	57歳	
-	1	2	1	-	-	-	-	-	1	-	-	1	-	-	58歳	
1	-	2	-	-	-	-	-	1	1	1	-	-	-	-	59歳	
1	-	1	-	-	-	-	1	-	-	-	1	1	-	-	60歳	
1	-	-	1	1	-	-	1	-	1	-	-	-	-	-	61歳	
-	1	-	-	1	1	-	-	-	-	1	-	-	-	-	62歳	
-	-	-	-	-	-	-	-	-	-	-	-	-	-	-	63歳	
-	-	-	-	-	-	-	-	-	-	-	-	-	-	-	64歳	
-	-	-	1	1	-	1	1	-	-	-	-	-	-	-	65歳	
-	-	1	-	-	-	-	-	1	-	-	-	1	-	-	66歳	
-	-	-	-	-	-	2	-	-	1	1	1	-	1	-	67歳	
-	-	-	-	-	-	-	-	-	-	-	-	-	-	1	68歳	
-	-	-	-	-	-	1	-	-	1	-	-	-	-	1	69歳	
-	-	-	-	-	-	-	-	-	-	-	-	-	-	-	70歳	
-	-	-	-	-	-	-	-	1	-	-	-	-	-	1	71歳	
-	-	-	-	-	-	1	-	-	-	-	-	-	-	1	72歳	
-	-	-	-	-	-	-	-	-	-	-	-	-	-	-	73歳	
-	-	-	-	-	-	-	-	-	-	-	-	-	-	-	74歳	
-	-	-	-	-	-	-	1	-	-	1	-	-	4	-	75歳～	
-	-	-	-	-	-	-	-	-	-	-	-	-	-	-	不詳	

第 9 章

死 因

{ 全 死 亡
乳 児 死 亡
死 産 }

注) 死因分類符号については付表第7表以降の表を参照

第1表 死亡数、性・死亡月・死因简单分類別

		総数	1月	2月	3月	4月	5月	6月	7月	8月	9月	10月	11月	12月
総 数		16,975	1,629	1,413	1,380	1,368	1,286	1,215	1,288	1,405	1,324	1,547	1,463	1,657
男		7,994	767	663	638	641	589	544	640	665	655	713	687	792
女		8,981	862	750	742	727	697	671	648	740	669	834	776	865
01000	感染症及び寄生虫症	170	21	12	15	12	14	9	18	12	13	7	15	22
男		75	6	3	6	6	5	3	11	7	3	5	6	14
女		95	15	9	9	6	9	6	7	5	10	2	9	8
01100	腸管感染症	23	3	1	2	1	3	-	3	1	-	-	5	4
男		10	1	1	-	1	1	-	1	-	-	-	3	2
女		13	2	-	2	-	2	-	2	1	-	-	2	2
01200	結核	10	-	-	-	-	-	1	2	-	2	1	1	3
男		6	-	-	-	-	-	-	1	-	1	1	-	3
女		4	-	-	-	-	-	1	1	-	1	-	1	-
01201	呼吸器結核	9	-	-	-	-	-	1	2	-	1	1	1	3
男		5	-	-	-	-	-	-	1	-	-	1	-	3
女		4	-	-	-	-	-	1	1	-	1	-	1	-
01202	その他の結核	1	-	-	-	-	-	-	-	-	1	-	-	-
男		1	-	-	-	-	-	-	-	-	1	-	-	-
女		-	-	-	-	-	-	-	-	-	-	-	-	-
01300	敗血症	67	7	4	7	6	4	3	5	6	8	3	6	8
男		29	2	1	4	3	2	-	3	4	1	3	2	4
女		38	5	3	3	3	2	3	2	2	7	-	4	4
01400	ウイルス肝炎	12	3	2	2	1	-	1	1	-	-	1	1	-
男		4	1	-	1	-	-	1	1	-	-	-	-	-
女		8	2	2	1	1	-	-	-	-	-	1	1	-
01401	B型ウイルス肝炎	1	-	-	1	-	-	-	-	-	-	-	-	-
男		1	-	-	1	-	-	-	-	-	-	-	-	-
女		-	-	-	-	-	-	-	-	-	-	-	-	-
01402	C型ウイルス肝炎	11	3	2	1	1	-	1	1	-	-	1	1	-
男		3	1	-	-	-	-	1	1	-	-	-	-	-
女		8	2	2	1	1	-	-	-	-	-	1	1	-
01403	その他のウイルス肝炎	-	-	-	-	-	-	-	-	-	-	-	-	-
男		-	-	-	-	-	-	-	-	-	-	-	-	-
女		-	-	-	-	-	-	-	-	-	-	-	-	-
01500	ヒト免疫不全ウイルス [HIV]病	-	-	-	-	-	-	-	-	-	-	-	-	-
男		-	-	-	-	-	-	-	-	-	-	-	-	-
女		-	-	-	-	-	-	-	-	-	-	-	-	-
01600	その他の感染症及び 寄生虫症	58	8	5	4	4	7	4	7	5	3	2	2	7
男		26	2	1	1	2	2	2	5	3	1	1	1	5
女		32	6	4	3	2	5	2	2	2	2	1	1	2
02000	新生物	3,864	344	295	302	322	319	291	319	331	301	358	345	337
男		2,235	195	169	194	175	183	157	190	191	187	199	195	200
女		1,629	149	126	108	147	136	134	129	140	114	159	150	137
02100	悪性新生物	3,734	334	286	288	308	309	287	311	323	289	346	326	327
男		2,161	188	164	187	166	179	156	186	189	177	193	182	194
女		1,573	146	122	101	142	130	131	125	134	112	153	144	133
02101	口唇、口腔及び咽頭 の悪性新生物	84	6	10	5	5	8	6	7	8	3	8	4	14
男		57	4	8	4	5	6	3	5	4	3	6	2	7
女		27	2	2	1	-	2	3	2	4	-	2	2	7
02102	食道の悪性新生物	98	11	3	13	9	10	6	8	8	7	6	8	9
男		78	10	3	10	8	8	6	6	5	5	5	5	7
女		20	1	-	3	1	2	-	2	3	2	1	3	2
02103	胃の悪性新生物	506	48	35	45	43	44	35	54	42	39	47	50	24
男		347	29	26	34	20	29	17	40	30	28	35	40	19
女		159	19	9	11	23	15	18	14	12	11	12	10	5
02104	結腸の悪性新生物	401	29	28	30	35	37	35	33	37	39	42	20	36
男		191	15	11	19	12	22	13	11	15	23	21	8	21
女		210	14	17	11	23	15	22	22	22	16	21	12	15
02105	直腸S状結腸移行部 及び直腸の悪性新生 物	153	16	12	17	11	10	12	10	17	8	9	17	14
男		84	6	8	9	6	7	6	8	9	6	5	8	6
女		69	10	4	8	5	3	6	2	8	2	4	9	8
02106	肝及び肝内胆管の悪 性新生物	185	10	16	10	16	16	11	16	11	17	25	22	15
男		124	7	9	7	9	14	7	9	6	15	18	11	12
女		61	3	7	3	7	2	4	7	5	2	7	11	3
02107	胆のう及びその他の 胆道の悪性新生物	217	26	19	19	21	10	16	14	20	7	14	22	29
男		113	12	8	12	10	6	7	7	11	1	9	11	19
女		104	14	11	7	11	4	9	7	9	6	5	11	10

令和05年

	総数	1月	2月	3月	4月	5月	6月	7月	8月	9月	10月	11月	12月
02108 膵の悪性新生物	373	39	26	19	32	35	35	23	42	29	39	22	32
男女	177	18	12	9	17	18	19	9	23	15	15	7	15
02109 喉頭の悪性新生物	196	21	14	10	15	17	16	14	19	14	24	15	17
男女	7	1	1	1	1	-	-	-	-	1	2	-	-
02110 気管、気管支及び肺の悪性新生物	635	51	55	61	49	39	48	61	53	52	43	63	60
男女	2	1	-	-	-	-	-	-	-	1	-	-	-
02111 皮膚の悪性新生物	635	51	55	61	49	39	48	61	53	52	43	63	60
男女	452	41	42	49	36	20	32	47	37	34	28	43	43
02112 乳房の悪性新生物	183	10	13	12	13	19	16	14	16	18	15	20	17
男女	10	1	3	2	-	1	-	2	-	1	-	-	-
02113 子宮の悪性新生物	124	13	15	7	6	6	7	12	8	3	15	19	13
男女	1	-	-	-	-	1	-	-	-	-	-	-	-
02114 卵巣の悪性新生物	123	13	15	7	6	5	7	12	8	3	15	19	13
男女	64	5	7	5	6	8	3	3	7	8	2	5	5
02115 前立腺の悪性新生物	64	5	7	5	6	8	3	3	7	8	2	5	5
男女	59	9	4	4	4	8	2	7	2	4	5	7	3
02116 膀胱の悪性新生物	59	9	4	4	4	8	2	7	2	4	5	7	3
男女	132	12	8	12	13	14	12	12	9	7	14	10	9
02117 中枢神経系の悪性新生物	132	12	8	12	13	14	12	12	9	7	14	10	9
男女	105	7	8	7	10	7	8	9	7	10	13	9	10
02118 悪性リンパ腫	64	4	7	5	6	4	5	6	5	6	6	5	5
男女	41	3	1	2	4	3	3	3	2	4	7	4	5
02119 白血病	31	1	2	5	4	-	4	3	6	4	1	1	-
男女	18	1	-	3	-	-	3	2	4	3	1	1	-
02120 その他のリンパ組織、造血組織及び関連組織の悪性新生物	13	-	2	2	4	-	1	1	2	1	-	-	-
02121 その他の悪性新生物	148	13	13	5	10	18	11	11	13	10	16	12	16
男女	84	8	7	3	5	11	6	9	9	7	4	8	7
02200 その他の新生物	64	5	6	2	5	7	5	2	4	3	12	4	9
男女	71	3	2	3	6	8	8	7	6	9	10	2	7
02201 中枢神経系のその他の新生物	44	2	1	2	4	4	4	6	6	3	4	2	6
男女	27	1	1	1	2	4	4	1	-	6	6	-	1
02202 中枢神経系を除くその他の新生物	37	4	-	5	3	4	-	3	6	2	2	3	5
男女	18	2	-	3	2	2	-	1	3	1	-	2	2
03000 血液及び造血器の疾患並びに免疫機構の障害	19	2	-	2	1	2	-	2	3	1	2	1	3
03100 貧血	294	29	19	13	24	26	28	16	21	29	33	30	26
男女	168	16	12	5	12	12	16	8	13	19	20	19	16
03200 その他の血液及び造血器の疾患並びに免疫機構の障害	126	13	7	8	12	14	12	8	8	10	13	11	10
男女	130	10	9	14	14	10	4	8	8	12	12	19	10
04000 内分泌、栄養及び代謝疾患	74	7	5	7	9	4	1	4	2	10	6	13	6
男女	56	3	4	7	5	6	3	4	6	2	6	6	4
04100 糖尿病	27	4	3	2	6	-	1	1	2	2	3	3	-
男女	15	3	1	2	4	-	-	-	1	1	1	2	-
04200 その他の血液及び造血器の疾患並びに免疫機構の障害	12	1	2	-	2	-	1	1	1	1	2	1	-
04300 血液及び造血器の疾患並びに免疫機構の障害	103	6	6	12	8	10	3	7	6	10	9	16	10
男女	59	4	4	5	5	4	1	4	1	9	5	11	6
04400 内分泌、栄養及び代謝疾患	44	2	2	7	3	6	2	3	5	1	4	5	4
男女	42	4	2	4	2	3	4	2	3	2	2	3	11
04500 血液及び造血器の疾患並びに免疫機構の障害	18	1	1	3	1	1	1	-	3	1	1	-	5
04600 貧血	24	3	1	1	1	2	3	2	-	1	1	3	6
男女	22	3	-	3	-	2	2	1	2	2	-	-	7
04700 その他の血液及び造血器の疾患並びに免疫機構の障害	10	1	-	2	-	1	-	-	2	1	-	-	3
04800 貧血	12	2	-	1	-	1	2	1	-	1	-	-	4
04900 その他の血液及び造血器の疾患並びに免疫機構の障害	20	1	2	1	2	1	2	1	1	-	2	3	4
05000 内分泌、栄養及び代謝疾患	8	-	1	1	1	-	1	-	1	-	1	-	2
男女	12	1	1	-	1	1	1	1	-	-	1	3	2
05100 内分泌、栄養及び代謝疾患	275	23	30	17	21	16	21	20	31	29	24	19	24
男女	121	10	12	6	11	8	10	6	17	15	8	10	8
05200 糖尿病	154	13	18	11	10	8	11	14	14	14	16	9	16
男女	121	12	12	8	6	10	11	4	13	17	15	6	7
男女	51	7	5	2	2	4	6	2	4	10	5	3	1
男女	70	5	7	6	4	6	5	2	9	7	10	3	6

第1表 死亡数、性・死亡月・死因简单分類別

	総数	1月	2月	3月	4月	5月	6月	7月	8月	9月	10月	11月	12月
04200 その他の内分泌, 栄養及び代謝疾患	154	11	18	9	15	6	10	16	18	12	9	13	17
男	70	3	7	4	9	4	4	4	13	5	3	7	7
女	84	8	11	5	6	2	6	12	5	7	6	6	10
05000 精神及び行動の障害	395	42	33	17	26	35	27	36	32	32	35	41	39
男	140	9	10	9	9	15	9	17	9	13	12	15	13
女	255	33	23	8	17	20	18	19	23	19	23	26	26
05100 血管性及び詳細不明の認知症	340	35	30	16	23	30	24	31	28	27	28	34	34
男	109	6	9	8	8	13	7	13	7	9	6	13	10
女	231	29	21	8	15	17	17	18	21	18	22	21	24
05200 その他の精神及び行動の障害	55	7	3	1	3	5	3	5	4	5	7	7	5
男	31	3	1	1	1	2	2	4	2	4	6	2	3
女	24	4	2	-	2	3	1	1	2	1	1	5	2
06000 神経系の疾患	848	82	79	70	62	54	53	64	71	64	94	73	82
男	351	37	19	24	26	19	23	23	28	31	44	37	40
女	497	45	60	46	36	35	30	41	43	33	50	36	42
06100 髄膜炎	2	1	-	-	-	-	-	-	-	-	-	1	-
男	1	1	-	-	-	-	-	-	-	-	-	-	-
女	1	-	-	-	-	-	-	-	-	-	-	1	-
06200 脊髄性筋萎縮症及び関連症候群	28	2	3	3	3	2	2	1	1	-	6	2	3
男	15	2	1	2	2	1	1	1	-	-	3	2	-
女	13	-	2	1	1	1	1	-	1	-	3	-	3
06300 パーキンソン病	146	15	12	11	11	10	8	11	18	8	20	14	8
男	69	8	5	6	6	4	4	5	6	7	9	6	3
女	77	7	7	5	5	6	4	6	12	1	11	8	5
06400 アルツハイマー病	483	46	51	43	37	34	27	33	35	42	44	38	53
男	159	15	10	10	11	9	11	8	11	14	19	18	23
女	324	31	41	33	26	25	16	25	24	28	25	20	30
06500 その他の神経系の疾患	189	18	13	13	11	8	16	19	17	14	24	18	18
男	107	11	3	6	7	5	7	9	11	10	13	11	14
女	82	7	10	7	4	3	9	10	6	4	11	7	4
07000 眼及び付属器の疾患	-	-	-	-	-	-	-	-	-	-	-	-	-
男	-	-	-	-	-	-	-	-	-	-	-	-	-
女	-	-	-	-	-	-	-	-	-	-	-	-	-
08000 耳及び乳様突起の疾患	1	-	-	-	-	-	-	-	1	-	-	-	-
男	-	-	-	-	-	-	-	-	-	-	-	-	-
女	1	-	-	-	-	-	-	-	1	-	-	-	-
09000 循環器系の疾患	4,284	441	378	366	346	325	287	295	361	316	363	338	468
男	1,926	189	197	156	140	142	123	153	157	139	164	144	222
女	2,358	252	181	210	206	183	164	142	204	177	199	194	246
09100 高血圧性疾患	67	11	6	2	7	5	5	5	6	6	-	7	7
男	14	1	-	1	1	2	1	3	-	2	-	1	2
女	53	10	6	1	6	3	4	2	6	4	-	6	5
09101 高血圧性心疾患及び心腎疾患	37	6	1	-	6	2	3	4	4	6	-	3	2
男	9	1	-	-	1	1	1	3	-	2	-	-	-
女	28	5	1	-	5	1	2	1	4	4	-	3	2
09102 その他の高血圧性疾患	30	5	5	2	1	3	2	1	2	-	-	4	5
男	5	-	-	1	-	1	-	-	-	-	-	1	2
女	25	5	5	1	1	2	2	1	2	-	-	3	3
09200 心疾患(高血圧性を除く)	2,613	255	238	216	208	199	183	177	226	197	217	220	277
男	1,201	115	133	86	84	89	80	91	106	86	98	101	132
女	1,412	140	105	130	124	110	103	86	120	111	119	119	145
09201 慢性リウマチ性心疾患	19	3	1	-	2	1	3	2	-	1	1	1	4
男	7	2	-	-	-	-	1	-	-	1	-	1	2
女	12	1	1	-	2	1	2	2	-	-	1	-	2
09202 急性心筋梗塞	621	76	59	50	49	35	29	40	67	39	66	45	66
男	347	33	41	25	21	21	15	27	43	23	35	23	40
女	274	43	18	25	28	14	14	13	24	16	31	22	26
09203 その他の虚血性心疾患	344	36	34	28	14	32	19	22	38	22	19	31	49
男	187	22	26	15	8	17	7	11	17	12	8	20	24
女	157	14	8	13	6	15	12	11	21	10	11	11	25
09204 慢性非リウマチ性心内膜疾患	146	10	9	9	15	19	16	10	13	8	10	13	14
男	46	2	2	2	5	6	5	6	5	3	2	3	5
女	100	8	7	7	10	13	11	4	8	5	8	10	9
09205 心筋症	37	10	3	4	-	5	1	2	3	2	2	3	2
男	21	6	1	3	-	2	-	2	2	2	-	1	2
女	16	4	2	1	-	3	1	-	1	-	2	2	-

令和05年

	総数	1月	2月	3月	4月	5月	6月	7月	8月	9月	10月	11月	12月
09206 不整脈及び伝導障害	408	30	33	38	32	27	32	30	33	33	29	35	56
男	185	14	20	19	13	11	17	13	15	13	11	12	27
女	223	16	13	19	19	16	15	17	18	20	18	23	29
09207 心不全	1,001	86	94	85	95	77	82	67	68	88	89	87	83
男	392	34	41	22	36	31	35	30	22	30	41	38	32
女	609	52	53	63	59	46	47	37	46	58	48	49	51
09208 その他の心疾患	37	4	5	2	1	3	1	4	4	4	1	5	3
男	16	2	2	-	1	1	-	2	2	2	1	3	-
女	21	2	3	2	-	2	1	2	2	2	-	2	3
09300 脳血管疾患	1,291	139	114	105	107	101	83	91	111	93	115	91	141
男	551	54	51	45	45	45	32	45	43	44	52	33	62
女	740	85	63	60	62	56	51	46	68	49	63	58	79
09301 くも膜下出血	137	16	8	6	16	11	6	8	11	7	15	10	23
男	44	3	3	1	5	4	2	4	3	3	4	3	9
女	93	13	5	5	11	7	4	4	8	4	11	7	14
09302 脳内出血	323	30	30	30	28	27	23	16	25	18	32	20	44
男	160	16	15	12	14	14	12	10	13	7	18	7	22
女	163	14	15	18	14	13	11	6	12	11	14	13	22
09303 脳梗塞	809	91	74	69	61	62	52	65	72	66	65	60	72
男	339	34	32	32	25	27	17	30	26	34	29	22	31
女	470	57	42	37	36	35	35	35	46	32	36	38	41
09304 その他の脳血管疾患	22	2	2	-	2	1	2	2	3	2	3	1	2
男	8	1	1	-	1	-	1	1	1	-	1	1	-
女	14	1	1	-	1	1	1	1	2	2	2	-	2
09400 大動脈瘤及び解離	226	24	10	34	17	15	10	14	12	14	26	15	35
男	118	10	8	19	7	4	6	10	5	6	14	6	23
女	108	14	2	15	10	11	4	4	7	8	12	9	12
09500 その他の循環器系の疾患	87	12	10	9	7	5	6	8	6	6	5	5	8
男	42	9	5	5	3	2	4	4	3	1	-	3	3
女	45	3	5	4	4	3	2	4	3	5	5	2	5
10000 呼吸器系の疾患	1,836	173	149	138	163	124	126	129	146	137	169	174	208
男	1,118	111	90	80	112	68	73	77	83	90	92	113	129
女	718	62	59	58	51	56	53	52	63	47	77	61	79
10100 インフルエンザ	6	-	-	1	2	-	-	-	-	-	1	-	2
男	1	-	-	1	-	-	-	-	-	-	-	-	-
女	5	-	-	-	2	-	-	-	-	-	1	-	2
10200 肺炎	808	95	72	54	66	54	54	55	59	56	71	81	91
男	471	63	37	33	47	31	29	28	32	34	36	44	57
女	337	32	35	21	19	23	25	27	27	22	35	37	34
10300 急性気管支炎	4	-	-	-	-	-	-	-	1	-	-	3	-
男	2	-	-	-	-	-	-	-	-	-	-	2	-
女	2	-	-	-	-	-	-	-	1	-	-	1	-
10400 慢性閉塞症肺疾患	163	11	12	15	19	10	6	16	16	11	14	15	18
男	145	9	12	13	18	7	6	16	13	9	13	14	15
女	18	2	-	2	1	3	-	3	2	1	1	1	3
10500 喘息	6	-	1	-	-	-	-	-	-	1	-	-	3
男	5	-	1	-	-	-	-	-	-	1	-	-	3
女	1	-	-	-	-	-	-	-	-	-	1	-	-
10600 その他の呼吸器系の疾患	849	67	64	68	76	60	66	58	70	69	82	75	94
男	494	39	40	33	47	30	38	33	38	46	43	53	54
女	355	28	24	35	29	30	28	25	32	23	39	22	40
10601 誤嚥性肺炎	503	37	35	47	42	33	37	34	39	51	44	37	67
男	282	20	22	26	23	17	19	18	21	31	21	25	39
女	221	17	13	21	19	16	18	16	18	20	23	12	28
10602 間質性肺疾患	206	17	16	15	21	15	17	11	19	11	27	23	14
男	131	10	12	5	16	8	11	7	10	8	15	21	8
女	75	7	4	10	5	7	6	4	9	3	12	2	6
10603 その他の呼吸器系の疾患	140	13	13	6	13	12	12	13	12	7	11	15	13
男	81	9	6	2	8	5	8	8	7	7	7	7	7
女	59	4	7	4	5	7	4	5	5	-	4	8	6
11000 消化器系の疾患	599	46	50	54	43	52	44	40	47	49	55	55	64
男	270	24	20	22	20	20	15	23	21	28	26	26	25
女	329	22	30	32	23	32	29	17	26	21	29	29	39
11100 胃潰瘍及び十二指腸潰瘍	27	2	3	2	1	2	2	4	1	2	1	6	1
男	12	1	-	-	1	-	2	2	-	2	-	4	-
女	15	1	3	2	-	2	-	2	1	-	1	2	1

第1表 死亡数、性・死亡月・死因简单分類別

	総数	1月	2月	3月	4月	5月	6月	7月	8月	9月	10月	11月	12月
11200 ヘルニア及び腸閉塞	129	9	12	13	11	8	10	6	9	17	6	14	14
男女	62	4	6	5	7	1	3	4	6	13	3	6	4
男女	67	5	6	8	4	7	7	2	3	4	3	8	10
11300 肝疾患	135	11	12	10	7	16	14	9	7	11	13	10	15
男女	75	7	7	6	5	8	7	4	4	5	7	7	8
男女	60	4	5	4	2	8	7	5	3	6	6	3	7
11301 肝硬変(アルコール性を除く)	69	4	7	4	2	9	7	5	4	4	9	6	8
男女	29	2	3	2	2	2	3	1	1	1	5	3	4
男女	40	2	4	2	-	7	4	4	3	3	4	3	4
11302 その他の肝疾患	66	7	5	6	5	7	7	4	3	7	4	4	7
男女	46	5	4	4	3	6	4	3	3	4	2	4	4
男女	20	2	1	2	2	1	3	1	-	3	2	-	3
11400 その他の消化器系の疾患	308	24	23	29	24	26	18	21	30	19	35	25	34
男女	121	12	7	11	7	11	3	13	11	8	16	9	13
男女	187	12	16	18	17	15	15	8	19	11	19	16	21
12000 皮膚及び皮下組織の疾患	35	3	1	3	3	2	-	3	2	-	10	2	6
男女	10	2	-	-	-	1	-	-	-	-	5	1	1
男女	25	1	1	3	3	1	-	3	2	-	5	1	5
13000 筋骨格系及び結合組織の疾患	81	7	7	12	5	5	4	3	4	10	13	5	6
男女	30	1	2	6	3	2	3	1	-	5	4	1	2
男女	51	6	5	6	2	3	1	2	4	5	9	4	4
14000 腎尿路生殖器系の疾患	554	47	38	51	37	47	39	45	49	50	43	50	58
男女	248	22	23	22	15	23	18	21	23	22	17	23	19
男女	306	25	15	29	22	24	21	24	26	28	26	27	39
14100 糸球体疾患及び腎尿管間質性疾患	51	4	3	8	2	2	4	1	3	8	5	8	3
男女	18	1	3	2	1	1	1	1	-	3	-	4	1
男女	33	3	-	6	1	1	3	-	3	5	5	4	2
14200 腎不全	346	29	28	29	23	35	22	29	35	24	27	30	35
男女	183	18	18	16	11	18	12	15	19	10	14	18	14
男女	163	11	10	13	12	17	10	14	16	14	13	12	21
14201 急性腎不全	24	2	2	-	1	1	-	2	6	-	2	2	6
男女	12	2	2	-	-	-	-	-	2	-	1	2	3
男女	12	-	-	-	1	1	-	2	4	-	1	-	3
14202 慢性腎不全	262	18	17	23	19	31	18	23	23	21	21	26	22
男女	138	12	10	12	9	18	10	12	12	9	11	15	8
男女	124	6	7	11	10	13	8	11	11	12	10	11	14
14203 詳細不明の腎不全	60	9	9	6	3	3	4	4	6	3	4	2	7
男女	33	4	6	4	2	-	2	3	5	1	2	1	3
男女	27	5	3	2	1	3	2	1	1	2	2	1	4
14300 その他の腎尿路生殖器系の疾患	157	14	7	14	12	10	13	15	11	18	11	12	20
男女	47	3	2	4	3	4	5	5	4	9	3	1	4
男女	110	11	5	10	9	6	8	10	7	9	8	11	16
15000 妊娠、分娩及び産じょく	-	-	-	-	-	-	-	-	-	-	-	-	-
男女	-	-	-	-	-	-	-	-	-	-	-	-	-
16000 周産期に発生した病態	6	-	1	1	-	-	-	-	2	-	-	-	2
男女	4	-	-	-	-	-	-	-	2	-	-	-	2
男女	2	-	1	1	-	-	-	-	-	-	-	-	-
16100 妊娠期間及び胎児発育に関連する障害	-	-	-	-	-	-	-	-	-	-	-	-	-
男女	-	-	-	-	-	-	-	-	-	-	-	-	-
16200 出産外傷	-	-	-	-	-	-	-	-	-	-	-	-	-
男女	-	-	-	-	-	-	-	-	-	-	-	-	-
16300 周産期に特異的な呼吸障害及び心血管障害	2	-	-	-	-	-	-	-	1	-	-	-	1
男女	2	-	-	-	-	-	-	-	1	-	-	-	1
16400 周産期に特異的な感染症	-	-	-	-	-	-	-	-	-	-	-	-	-
男女	-	-	-	-	-	-	-	-	-	-	-	-	-
16500 胎児及び新生児の出血性障害及び血液障害	2	-	1	1	-	-	-	-	-	-	-	-	-
男女	-	-	-	-	-	-	-	-	-	-	-	-	-
男女	2	-	1	1	-	-	-	-	-	-	-	-	-
16600 その他の周産期に発生した病態	2	-	-	-	-	-	-	-	1	-	-	-	1
男女	2	-	-	-	-	-	-	-	1	-	-	-	1
男女	-	-	-	-	-	-	-	-	-	-	-	-	-

令和05年

	総数	1月	2月	3月	4月	5月	6月	7月	8月	9月	10月	11月	12月
17000 先天奇形, 変形及び染色体異常	16	1	3	1	2	1	1	-	1	1	1	1	3
男女	7	-	1	-	1	-	1	-	-	1	1	-	2
17100 神経系の先天奇形	9	1	2	1	1	1	-	-	1	-	-	1	1
男女	-	-	-	-	-	-	-	-	-	-	-	-	-
17200 循環器系の先天奇形	6	1	1	1	-	1	-	-	-	-	1	-	1
男女	2	-	-	-	-	-	-	-	-	-	1	-	1
17201 心臓の先天奇形	4	1	1	1	-	1	-	-	-	-	-	-	-
男女	2	-	-	1	-	-	-	-	-	-	-	-	1
17202 その他の循環器系の先天奇形	1	-	-	1	-	-	-	-	-	-	-	-	-
男女	4	1	1	-	-	1	-	-	-	-	1	-	-
17300 消化器系の先天奇形	1	-	-	-	-	-	-	-	1	-	-	-	-
男女	1	-	-	-	-	-	-	-	1	-	-	-	-
17400 その他の先天奇形及び変形	5	-	-	-	-	-	1	-	-	1	-	1	2
男女	3	-	-	-	-	-	1	-	-	1	-	-	1
17500 染色体異常, 他に分類されないもの	2	-	2	-	2	-	-	-	-	-	-	-	-
男女	2	-	1	-	1	-	-	-	-	-	-	-	-
18000 症状, 徴候及び異常臨床所見・異常検査所見で他に分類されないもの	2,914	247	248	256	244	218	235	237	219	239	262	259	250
男女	835	69	74	70	73	61	68	78	74	68	75	59	66
18100 老衰	2,079	178	174	186	171	157	167	159	145	171	187	200	184
男女	2,680	227	228	239	231	208	217	210	179	223	241	245	232
男女	686	59	61	62	65	57	54	59	44	55	63	52	55
18200 乳幼児突然死症候群	1,994	168	167	177	166	151	163	151	135	168	178	193	177
男女	1	-	-	-	-	-	-	-	-	-	-	-	1
18300 その他の症状, 徴候及び異常臨床所見・異常検査所見で他に分類されないもの	1	-	-	-	-	-	-	-	-	-	-	-	-
男女	233	20	20	17	13	10	18	27	40	16	21	14	17
男女	148	10	13	8	8	4	14	19	30	13	12	7	10
20000 傷病及び死亡の外因	85	10	7	9	5	6	4	8	10	3	9	7	7
男女	749	90	65	51	65	55	53	57	60	55	76	62	60
男女	433	53	34	29	41	34	28	29	30	33	47	43	32
20100 不慮の事故	316	37	31	22	24	21	25	28	30	22	29	19	28
男女	480	63	44	34	41	35	37	33	44	35	38	39	37
男女	253	35	20	20	25	18	19	13	20	18	21	24	20
20101 交通事故	227	28	24	14	16	17	18	20	24	17	17	15	17
男女	37	6	2	4	3	2	2	5	-	4	4	2	3
男女	25	4	1	4	2	1	2	1	-	4	2	2	2
20102 転倒・転落・墜落	12	2	1	-	1	1	-	4	-	-	2	-	1
男女	120	19	8	11	6	13	6	10	8	10	9	12	8
男女	61	7	4	5	4	5	3	6	2	3	6	9	7
20103 不慮の溺死及び溺水	59	12	4	6	2	8	3	4	6	7	3	3	1
男女	107	18	14	11	10	7	9	4	3	2	11	7	11
男女	57	11	6	7	6	4	5	1	2	1	6	4	4
20104 不慮の窒息	50	7	8	4	4	3	4	3	1	1	5	3	7
男女	102	9	10	4	12	5	10	9	11	10	6	10	6
男女	41	6	4	4	4	3	2	3	4	4	2	2	3
20105 煙, 火及び火災への曝露	61	3	6	-	8	2	8	6	7	6	4	8	3
男女	7	2	1	2	-	1	-	-	1	-	-	-	-
男女	3	2	-	-	-	-	-	-	1	-	-	-	-
20106 有害物質による不慮の中毒及び有害物質への曝露	4	-	1	2	-	1	-	-	-	-	-	-	-
男女	5	-	1	-	1	-	1	-	-	-	-	1	1
男女	3	-	-	-	1	-	1	-	-	-	-	1	-
20107 その他の不慮の事故	2	-	1	-	-	-	-	-	-	-	-	-	1
男女	102	9	8	2	9	7	9	5	21	9	8	7	8
男女	63	5	5	-	8	5	6	2	11	6	5	6	4
20200 自殺	39	4	3	2	1	2	3	3	10	3	3	1	4
男女	156	17	16	12	11	16	6	16	10	10	18	14	10
男女	120	12	11	8	9	13	3	12	8	9	15	13	7
男女	36	5	5	4	2	3	3	4	2	1	3	1	3

第1表 死亡数、性・死亡月・死因简单分類別

		総数	1月	2月	3月	4月	5月	6月	7月	8月	9月	10月	11月	12月
20300	他殺	1	-	-	-	-	-	-	-	-	-	1	-	-
	男	1	-	-	-	-	-	-	-	-	-	1	-	-
	女	-	-	-	-	-	-	-	-	-	-	-	-	-
20400	その他の外因	112	10	5	5	13	4	10	8	6	10	19	9	13
	男	59	6	3	1	7	3	6	4	2	6	10	6	5
	女	53	4	2	4	6	1	4	4	4	4	9	3	8
22000	特殊目的用コード	306	58	22	22	15	16	21	20	33	26	35	21	17
	男	173	38	8	11	8	7	12	11	20	19	13	14	12
	女	133	20	14	11	7	9	9	9	13	7	22	7	5
22100	重症急性呼吸器症候群[SARS]	-	-	-	-	-	-	-	-	-	-	-	-	-
	男	-	-	-	-	-	-	-	-	-	-	-	-	-
	女	-	-	-	-	-	-	-	-	-	-	-	-	-
22200	その他の特殊目的用コード	306	58	22	22	15	16	21	20	33	26	35	21	17
	男	173	38	8	11	8	7	12	11	20	19	13	14	12
	女	133	20	14	11	7	9	9	9	13	7	22	7	5
22201	新型コロナウイルス感染症	306	58	22	22	15	16	21	20	33	26	35	21	17
	男	173	38	8	11	8	7	12	11	20	19	13	14	12
	女	133	20	14	11	7	9	9	9	13	7	22	7	5
22202	新型コロナウイルス感染症ワクチン	-	-	-	-	-	-	-	-	-	-	-	-	-
	男	-	-	-	-	-	-	-	-	-	-	-	-	-
	女	-	-	-	-	-	-	-	-	-	-	-	-	-
22203	その他の特殊目的用コード(22201及び22202を除く)	-	-	-	-	-	-	-	-	-	-	-	-	-
	男	-	-	-	-	-	-	-	-	-	-	-	-	-
	女	-	-	-	-	-	-	-	-	-	-	-	-	-

第2表 死亡数、性・死因简单分類・保健所一市町村別

		総 数	01000 生感 染 虫 症 及 び 症 寄	01100 腸 管 感 染 症	01200 結 核	01201 呼 吸 器 結 核	01202 そ の 他 の 結 核	01300 敗 血 症	01400 ウ イ ル ス 肝 炎	01401 肝 B 型 ウ イ ル ス 炎	01402 肝 C 型 ウ イ ル ス 炎	01403 ル そ の 他 の ウ イ ル ス 炎	01500 I ウ ヒ ト 免 疫 不 全 病	01600 及 そ の 他 の 感 染 症 寄 生 虫 症
山形県	総数	16,975	170	23	10	9	1	67	12	1	11	-	-	58
	男	7,994	75	10	6	5	1	29	4	1	3	-	-	26
	女	8,981	95	13	4	4	-	38	8	-	8	-	-	32
市部	総数	13,134	133	19	9	8	1	54	8	1	7	-	-	43
	男	6,253	61	9	5	4	1	26	3	1	2	-	-	18
	女	6,881	72	10	4	4	-	28	5	-	5	-	-	25
郡部	総数	3,841	37	4	1	1	-	13	4	-	4	-	-	15
	男	1,741	14	1	1	1	-	3	1	-	1	-	-	8
	女	2,100	23	3	-	-	-	10	3	-	3	-	-	7
村山保健所	総数	4,404	34	3	2	2	-	13	4	1	3	-	-	12
	男	2,059	15	2	-	-	-	4	2	1	1	-	-	7
	女	2,345	19	1	2	2	-	9	2	-	2	-	-	5
最上保健所	総数	1,327	19	2	2	2	-	11	1	-	1	-	-	3
	男	597	5	-	1	1	-	2	1	-	1	-	-	1
	女	730	14	2	1	1	-	9	-	-	-	-	-	2
置賜保健所	総数	3,285	34	6	-	-	-	9	2	-	2	-	-	17
	男	1,548	13	1	-	-	-	3	-	-	-	-	-	9
	女	1,737	21	5	-	-	-	6	2	-	2	-	-	8
庄内保健所	総数	4,717	40	6	1	1	-	20	2	-	2	-	-	11
	男	2,228	21	4	1	1	-	11	1	-	1	-	-	4
	女	2,489	19	2	-	-	-	9	1	-	1	-	-	7
山形市保健所	総数	3,242	43	6	5	4	1	14	3	-	3	-	-	15
	男	1,562	21	3	4	3	1	9	-	-	-	-	-	5
	女	1,680	22	3	1	1	-	5	3	-	3	-	-	10
山形市	総数	3,242	43	6	5	4	1	14	3	-	3	-	-	15
	男	1,562	21	3	4	3	1	9	-	-	-	-	-	5
	女	1,680	22	3	1	1	-	5	3	-	3	-	-	10
米沢市	総数	1,237	14	4	-	-	-	2	-	-	-	-	-	8
	男	579	7	1	-	-	-	1	-	-	-	-	-	5
	女	658	7	3	-	-	-	1	-	-	-	-	-	3
鶴岡市	総数	2,084	22	4	-	-	-	13	-	-	-	-	-	5
	男	1,011	13	3	-	-	-	9	-	-	-	-	-	1
	女	1,073	9	1	-	-	-	4	-	-	-	-	-	4
酒田市	総数	1,866	9	1	1	1	-	2	2	-	2	-	-	3
	男	870	5	1	1	1	-	1	1	-	1	-	-	1
	女	996	4	-	-	-	-	1	1	-	1	-	-	2
新庄市	総数	569	12	1	1	1	-	8	-	-	-	-	-	2
	男	273	3	-	-	-	-	2	-	-	-	-	-	1
	女	296	9	1	1	1	-	6	-	-	-	-	-	1
寒河江市	総数	527	7	2	-	-	-	-	2	1	1	-	-	3
	男	245	4	1	-	-	-	-	1	1	-	-	-	2
	女	282	3	1	-	-	-	-	1	-	1	-	-	1
上山市	総数	494	4	-	-	-	-	1	1	-	1	-	-	2
	男	232	3	-	-	-	-	-	1	-	1	-	-	2
	女	262	1	-	-	-	-	1	-	-	-	-	-	-
村山市	総数	430	3	-	-	-	-	2	-	-	-	-	-	1
	男	208	1	-	-	-	-	-	-	-	-	-	-	1
	女	222	2	-	-	-	-	2	-	-	-	-	-	-
長井市	総数	467	1	-	-	-	-	-	-	-	-	-	-	1
	男	233	-	-	-	-	-	-	-	-	-	-	-	-
	女	234	1	-	-	-	-	-	-	-	-	-	-	1
天童市	総数	824	5	-	1	1	-	2	-	-	-	-	-	2
	男	412	1	-	-	-	-	1	-	-	-	-	-	-
	女	412	4	-	1	1	-	1	-	-	-	-	-	2
東根市	総数	627	3	-	1	1	-	2	-	-	-	-	-	-
	男	283	1	-	-	-	-	1	-	-	-	-	-	-
	女	344	2	-	1	1	-	1	-	-	-	-	-	-
尾花沢市	総数	283	3	-	-	-	-	3	-	-	-	-	-	-
	男	116	1	-	-	-	-	1	-	-	-	-	-	-
	女	167	2	-	-	-	-	2	-	-	-	-	-	-
南陽市	総数	484	7	1	-	-	-	5	-	-	-	-	-	1
	男	229	1	-	-	-	-	1	-	-	-	-	-	-
	女	255	6	1	-	-	-	4	-	-	-	-	-	1

02000 新 生 物	02100 悪 性 新 生 物	02101 新 び 口 咽 頭 ・ 口 腔 生 物 性 及	02102 生 食 道 の 悪 性 生 物 新	02103 胃 の 悪 性 生 物 新	02104 生 結 腸 の 悪 性 生 物 新	02105 悪 行 直 腸 S 状 結 腸 の 移 動 性 及 直 腸 結 腸 の 移 動 性 新 生 物	02106 管 肝 の 及 び 肝 内 胆 管 の 悪 性 生 物 新	02107 悪 の 胆 の う 胆 及 び 道 の そ の 他 の 悪 性 新 生 物	02108 臍 の 悪 性 生 物 新	02109 生 喉 頭 の 悪 性 生 物 新	02110 新 及 び 気 管 支 の 悪 性 生 物 新	02111 生 皮 膚 の 悪 性 生 物 新		
3,864	3,734	84	98	506	401	153	185	217	373	7	635	10	山形県	総数
2,235	2,161	57	78	347	191	84	124	113	177	5	452	4		男
1,629	1,573	27	20	159	210	69	61	104	196	2	183	6		女
3,025	2,926	71	83	392	321	121	148	164	290	6	500	8	市部	総数
1,754	1,698	50	65	266	155	64	100	88	134	4	349	4		男
1,271	1,228	21	18	126	166	57	48	76	156	2	151	4		女
839	808	13	15	114	80	32	37	53	83	1	135	2	郡部	総数
481	463	7	13	81	36	20	24	25	43	1	103	-		男
358	345	6	2	33	44	12	13	28	40	-	32	2		女
996	964	20	23	118	102	37	51	64	88	2	167	3	村山保健所	総数
579	559	16	15	75	55	19	33	29	46	1	114	-		男
417	405	4	8	43	47	18	18	35	42	1	53	3		女
296	286	5	5	44	35	12	15	20	28	-	42	-	最上保健所	総数
149	145	2	3	28	14	6	11	8	7	-	33	-		男
147	141	3	2	16	21	6	4	12	21	-	9	-		女
714	689	15	14	98	80	23	22	38	67	2	133	1	置賜保健所	総数
412	400	9	13	67	29	18	15	20	29	2	101	1		男
302	289	6	1	31	51	5	7	18	38	-	32	-		女
1,070	1,035	24	36	142	89	50	50	67	111	3	173	3	庄内保健所	総数
643	621	14	31	103	54	28	32	40	58	2	120	1		男
427	414	10	5	39	35	22	18	27	53	1	53	2		女
788	760	20	20	104	95	31	47	28	79	-	120	3	山形市保健所	総数
452	436	16	16	74	39	13	33	16	37	-	84	2		男
336	324	4	4	30	56	18	14	12	42	-	36	1		女
788	760	20	20	104	95	31	47	28	79	-	120	3	山形市	総数
452	436	16	16	74	39	13	33	16	37	-	84	2		男
336	324	4	4	30	56	18	14	12	42	-	36	1		女
268	259	7	8	35	34	9	9	21	24	-	43	1	米沢市	総数
145	142	6	8	23	11	8	6	10	9	-	31	1		男
123	117	1	-	12	23	1	3	11	15	-	12	-		女
449	433	7	16	65	35	16	22	26	45	2	76	1	鶴岡市	総数
269	260	3	14	44	23	7	13	17	25	1	53	-		男
180	173	4	2	21	12	9	9	9	20	1	23	1		女
431	421	14	13	52	42	26	15	29	47	1	68	1	酒田市	総数
255	249	9	11	39	26	14	11	17	19	1	44	1		男
176	172	5	2	13	16	12	4	12	28	-	24	-		女
129	126	4	4	21	17	6	9	5	10	-	15	-	新庄市	総数
66	65	2	2	12	9	3	6	-	2	-	13	-		男
63	61	2	2	9	8	3	3	5	8	-	2	-		女
121	119	2	5	15	13	5	3	10	22	-	14	1	寒河江市	総数
71	69	2	4	6	7	3	2	4	13	-	11	-		男
50	50	-	1	9	6	2	1	6	9	-	3	1		女
119	112	2	1	16	14	6	8	7	6	-	18	-	上山市	総数
68	65	2	-	9	7	3	8	3	2	-	10	-		男
51	47	-	1	7	7	3	-	4	4	-	8	-		女
100	98	2	4	7	8	2	4	8	13	1	14	-	村山市	総数
61	59	2	2	6	4	-	3	4	7	-	10	-		男
39	39	-	2	1	4	2	1	4	6	1	4	-		女
92	90	2	1	11	10	3	1	2	7	-	18	-	長井市	総数
52	51	-	1	7	5	2	1	1	3	-	14	-		男
40	39	2	-	4	5	1	-	1	4	-	4	-		女
189	184	2	5	25	15	5	9	10	15	-	51	-	天童市	総数
108	105	1	4	16	7	3	2	5	7	-	34	-		男
81	79	1	1	9	8	2	7	5	8	-	17	-		女
153	147	6	1	12	15	7	11	11	11	-	25	-	東根市	総数
86	82	5	-	9	6	5	7	6	3	-	16	-		男
67	65	1	1	3	9	2	4	5	8	-	9	-		女
60	57	-	2	12	7	1	4	2	1	1	15	1	尾花沢市	総数
40	38	-	1	9	4	1	4	1	-	1	13	-		男
20	19	-	1	3	3	-	-	1	1	-	2	1		女
126	120	3	3	17	16	4	6	5	10	1	23	-	南陽市	総数
81	77	2	2	12	7	2	4	4	7	1	16	-		男
45	43	1	1	5	9	2	2	1	3	-	7	-		女

第2表 死亡数、性・死因简单分類・保健所一市町村別

		02112	02113	02114	02115	02116	02117	02118	02119	02120	02121	02200	02201	02202
		生乳 房の 悪性 物新	生子 宮の 悪性 物新	生卵 巢の 悪性 物新	新前 立腺 生の 悪性 物性	生膀 胱の 悪性 物新	悪中 枢神 経系 新生 物の	悪性 リン パ腫	白 血 病	生腫 織その 他の リンパ 腫及び 新生物	新その 他の 悪性 物性	その 他の 新生 物	その 他の 神経 系新生 物の	中枢 神経 系を 除く その 他の 系新生 物の
山形県	総数	124	64	59	132	105	31	148	71	37	294	130	27	103
	男	1	・	・	132	64	18	84	44	18	168	74	15	59
	女	123	64	59	・	41	13	64	27	19	126	56	12	44
市部	総数	94	53	42	108	81	27	111	54	29	223	99	19	80
	男	・	・	・	108	49	15	61	35	15	136	56	11	45
	女	94	53	42	・	32	12	50	19	14	87	43	8	35
郡部	総数	30	11	17	24	24	4	37	17	8	71	31	8	23
	男	1	・	・	24	15	3	23	9	3	32	18	4	14
	女	29	11	17	・	9	1	14	8	5	39	13	4	9
村山保健所	総数	23	18	20	35	26	7	50	22	15	73	32	3	29
	男	・	・	・	35	16	3	32	15	9	46	20	2	18
	女	23	18	20	・	10	4	18	7	6	27	12	1	11
最上保健所	総数	11	7	3	10	4	1	16	5	2	21	10	1	9
	男	・	・	・	10	1	1	7	3	1	10	4	・	4
	女	11	7	3	・	3	・	9	2	1	11	6	1	5
置賜保健所	総数	26	12	12	20	26	6	17	9	3	65	25	11	14
	男	1	・	・	20	19	4	12	4	1	35	12	5	7
	女	25	12	12	・	7	2	5	5	2	30	13	6	7
庄内保健所	総数	31	16	13	40	36	8	38	19	14	72	35	10	25
	男	・	・	・	40	22	5	18	11	5	37	22	7	15
	女	31	16	13	・	14	3	20	8	9	35	13	3	10
山形市保健所	総数	33	11	11	27	13	9	27	16	3	63	28	2	26
	男	・	・	・	27	6	5	15	11	2	40	16	1	15
	女	33	11	11	・	7	4	12	5	1	23	12	1	11
山形市	総数	33	11	11	27	13	9	27	16	3	63	28	2	26
	男	・	・	・	27	6	5	15	11	2	40	16	1	15
	女	33	11	11	・	7	4	12	5	1	23	12	1	11
米沢市	総数	7	8	2	3	5	3	5	3	2	30	9	5	4
	男	・	・	・	3	3	2	3	1	1	16	3	2	1
	女	7	8	2	・	2	1	2	2	1	14	6	3	3
鶴岡市	総数	17	8	7	18	15	・	19	5	4	29	16	3	13
	男	・	・	・	18	8	・	10	4	2	18	9	2	7
	女	17	8	7	・	7	・	9	1	2	11	7	1	6
酒田市	総数	9	5	3	15	18	5	10	9	5	34	10	3	7
	男	・	・	・	15	12	3	3	6	2	16	6	2	4
	女	9	5	3	・	6	2	7	3	3	18	4	1	3
新庄市	総数	5	5	2	8	1	・	5	1	1	7	3	・	3
	男	・	・	・	8	・	・	3	1	・	4	1	・	1
	女	5	5	2	・	1	・	2	・	1	3	2	・	2
寒河江市	総数	1	1	2	6	3	1	5	・	4	6	2	1	1
	男	・	・	・	6	2	1	3	・	2	3	2	1	1
	女	1	1	2	・	1	・	2	・	2	3	・	・	・
上山市	総数	2	2	・	4	4	・	5	3	3	11	7	・	7
	男	・	・	・	4	2	・	3	2	2	8	3	・	3
	女	2	2	・	・	2	・	2	1	1	3	4	・	4
村山市	総数	1	4	2	4	2	・	11	3	1	7	2	・	2
	男	・	・	・	4	2	・	8	2	・	5	2	・	2
	女	1	4	2	・	・	・	3	1	1	2	・	・	・
長井市	総数	3	1	5	5	7	1	4	1	・	8	2	2	・
	男	・	・	・	5	5	1	2	・	・	4	1	1	・
	女	3	1	5	・	2	・	2	1	・	4	1	1	・
天童市	総数	5	3	3	5	2	3	6	4	3	13	5	1	4
	男	・	・	・	5	1	1	1	3	3	12	3	1	2
	女	5	3	3	・	1	2	5	1	・	1	2	・	2
東根市	総数	4	4	3	4	4	3	10	4	2	10	6	・	6
	男	・	・	・	4	2	1	8	2	1	7	4	・	4
	女	4	4	3	・	2	2	2	2	1	3	2	・	2
尾花沢市	総数	3	・	1	2	2	・	1	1	・	1	3	・	3
	男	・	・	・	2	1	・	1	1	・	1	2	・	2
	女	3	・	1	・	1	・	1	・	・	1	1	・	1
南陽市	総数	4	1	1	7	5	2	3	4	1	4	6	2	4
	男	・	・	・	7	5	1	2	2	・	3	4	1	3
	女	4	1	1	・	・	1	1	2	1	1	2	1	1

03000 障に器血 免の液 疫疾及 機患び 構並造 害のび血	03100 貧 血	03200 疫疾及 機患び 構並造 のび血 障に器血 害免の液	04000 及内分 代泌 謝、栄 疾患養	04100 糖 尿 病	04200 代泌 謝、栄 疾患養 の内 患び分	05000 障精 神及 び行 動の 害の	05100 細血 管明 性性 症の 及認 知詳	05200 及その びの 行他 動の 精神 障	06000 神 経系 の疾 患	06100 髓 膜 炎	06200 候症脊 及髓性 び筋筋 関連萎 縮群症	06300 パー キン ソン 病		
42	22	20	275	121	154	395	340	55	848	2	28	146	山形県	総数
18	10	8	121	51	70	140	109	31	351	1	15	69		男
24	12	12	154	70	84	255	231	24	497	1	13	77		女
29	14	15	215	90	125	301	260	41	672	2	22	122	市部	総数
9	4	5	97	39	58	107	84	23	280	1	11	60		男
20	10	10	118	51	67	194	176	18	392	1	11	62		女
13	8	5	60	31	29	94	80	14	176	-	6	24	郡部	総数
9	6	3	24	12	12	33	25	8	71	-	4	9		男
4	2	2	36	19	17	61	55	6	105	-	2	15		女
12	6	6	62	34	28	73	57	16	230	-	4	56	村山保健所	総数
7	4	3	32	14	18	31	21	10	102	-	1	27		男
5	2	3	30	20	10	42	36	6	128	-	3	29		女
3	-	3	24	10	14	31	26	5	47	-	3	8	最上保健所	総数
-	-	-	8	5	3	13	9	4	17	-	2	3		男
3	-	3	16	5	11	18	17	1	30	-	1	5		女
5	4	1	43	17	26	106	93	13	196	-	5	20	置賜保健所	総数
3	3	-	23	7	16	35	27	8	67	-	2	8		男
2	1	1	20	10	10	71	66	5	129	-	3	12		女
12	8	4	86	34	52	105	90	15	231	2	9	41	庄内保健所	総数
5	2	3	28	12	16	36	29	7	92	1	8	18		男
7	6	1	58	22	36	69	61	8	139	1	1	23		女
10	4	6	60	26	34	80	74	6	144	-	7	21	山形市保健所	総数
3	1	2	30	13	17	25	23	2	73	-	2	13		男
7	3	4	30	13	17	55	51	4	71	-	5	8		女
10	4	6	60	26	34	80	74	6	144	-	7	21	山形市	総数
3	1	2	30	13	17	25	23	2	73	-	2	13		男
7	3	4	30	13	17	55	51	4	71	-	5	8		女
3	2	1	16	5	11	27	23	4	72	-	2	12	米沢市	総数
1	1	-	9	3	6	12	9	3	18	-	-	6		男
2	1	1	7	2	5	15	14	1	54	-	2	6		女
3	3	-	43	19	24	40	34	6	106	1	5	17	鶴岡市	総数
1	1	-	11	5	6	20	16	4	37	-	4	8		男
2	2	-	32	14	18	20	18	2	69	1	1	9		女
4	2	2	30	6	24	50	44	6	89	1	4	16	酒田市	総数
2	-	2	12	3	9	11	9	2	38	1	4	7		男
2	2	-	18	3	15	39	35	4	51	-	-	9		女
2	-	2	7	6	1	6	4	2	19	-	1	5	新庄市	総数
-	-	-	4	4	-	4	3	1	4	-	-	1		男
2	-	2	3	2	1	2	1	1	15	-	1	4		女
-	-	-	4	3	1	10	9	1	40	-	-	5	寒河江市	総数
-	-	-	2	2	-	5	4	1	14	-	-	3		男
-	-	-	2	1	1	5	5	-	26	-	-	2		女
-	-	-	6	3	3	9	7	2	37	-	-	10	上山市	総数
-	-	-	1	-	1	3	2	1	17	-	-	6		男
-	-	-	5	3	2	6	5	1	20	-	-	4		女
2	-	2	9	3	6	11	9	2	16	-	1	5	村山市	総数
1	-	1	6	1	5	5	4	1	3	-	-	1		男
1	-	1	3	2	1	6	5	1	13	-	1	4		女
-	-	-	6	2	4	35	30	5	43	-	-	2	長井市	総数
-	-	-	4	1	3	10	6	4	18	-	-	1		男
-	-	-	2	1	1	25	24	1	25	-	-	1		女
2	1	1	10	6	4	8	6	2	43	-	1	13	天童市	総数
-	-	-	7	3	4	5	3	2	25	-	-	7		男
2	1	1	3	3	-	3	3	-	18	-	1	6		女
2	1	1	14	4	10	7	6	1	29	-	-	9	東根市	総数
1	1	-	8	3	5	3	2	1	14	-	-	4		男
1	-	1	6	1	5	4	4	-	15	-	-	5		女
1	1	-	3	3	-	4	1	3	5	-	-	4	尾花沢市	総数
-	-	-	-	-	-	1	-	1	3	-	-	2		男
1	1	-	3	3	-	3	1	2	2	-	-	2		女
-	-	-	7	4	3	14	13	1	29	-	1	3	南陽市	総数
-	-	-	3	1	2	3	3	-	16	-	1	1		男
-	-	-	4	3	1	11	10	1	13	-	-	2		女

第2表 死亡数、性・死因简单分類・保健所一市町村別

		06400 マ ア ル ハ 病	06500 系 の の 疾 患	07000 の 眼 疾 付 属 器	08000 起 耳 の 疾 患	09000 循 環 器 系 の 疾 患	09100 高 血 圧 性 疾 患	09101 患 高 血 圧 性 心 疾 患	09102 圧 の 性 他 の 高 血 患	09200 圧 心 疾 患 を 除 く 高 血	09201 性 慢 性 心 リ ウ マ 患	09202 急 性 心 筋 梗 塞	09203 性 の 他 の 疾 患	09204 性 慢 性 心 内 膜 疾 患
山形県	総数	483	189	-	1	4,284	67	37	30	2,613	19	621	344	146
	男	159	107	-	-	1,926	14	9	5	1,201	7	347	187	46
	女	324	82	-	-	2,358	53	28	25	1,412	12	274	157	100
市部	総数	377	149	-	1	3,234	52	28	24	1,976	10	484	240	111
	男	124	84	-	-	1,478	10	5	5	929	6	265	143	38
	女	253	65	-	1	1,756	42	23	19	1,047	4	219	97	73
郡部	総数	106	40	-	-	1,050	15	9	6	637	9	137	104	35
	男	35	23	-	-	448	4	4	-	272	1	82	44	8
	女	71	17	-	-	602	11	5	6	365	8	55	60	27
村山保健所	総数	120	50	-	-	1,166	23	15	8	736	3	173	90	41
	男	43	31	-	-	527	3	3	-	337	-	102	53	11
	女	77	19	-	-	639	20	12	8	399	3	71	37	30
最上保健所	総数	26	10	-	-	343	1	-	1	204	4	62	13	17
	男	7	5	-	-	154	1	-	1	97	-	36	8	6
	女	19	5	-	-	189	-	-	-	107	4	26	5	11
置賜保健所	総数	134	37	-	-	921	12	5	7	538	4	109	63	30
	男	36	21	-	-	421	2	2	-	254	3	63	37	9
	女	98	16	-	-	500	10	3	7	284	1	46	26	21
庄内保健所	総数	130	49	-	-	1,161	16	8	8	709	5	120	139	35
	男	42	23	-	-	489	4	2	2	299	1	57	66	12
	女	88	26	-	-	672	12	6	6	410	4	63	73	23
山形市保健所	総数	73	43	-	1	693	15	9	6	426	3	157	39	23
	男	31	27	-	-	335	4	2	2	214	3	89	23	8
	女	42	16	-	1	358	11	7	4	212	-	68	16	15
山形市	総数	73	43	-	1	693	15	9	6	426	3	157	39	23
	男	31	27	-	-	335	4	2	2	214	3	89	23	8
	女	42	16	-	1	358	11	7	4	212	-	68	16	15
米沢市	総数	44	14	-	-	360	4	1	3	213	2	56	27	12
	男	7	5	-	-	169	-	-	-	100	2	30	15	6
	女	37	9	-	-	191	4	1	3	113	-	26	12	6
鶴岡市	総数	65	18	-	-	476	8	5	3	307	1	63	16	18
	男	15	10	-	-	211	3	1	2	138	1	32	7	8
	女	50	8	-	-	265	5	4	1	169	-	31	9	10
酒田市	総数	43	25	-	-	456	-	-	-	253	1	40	65	12
	男	16	10	-	-	201	-	-	-	112	-	19	41	2
	女	27	15	-	-	255	-	-	-	141	1	21	24	10
新庄市	総数	11	2	-	-	150	1	-	1	93	-	29	3	7
	男	3	-	-	-	70	1	-	1	46	-	16	3	3
	女	8	2	-	-	80	-	-	-	47	-	13	-	4
寒河江市	総数	29	6	-	-	140	1	1	-	101	-	19	7	11
	男	7	4	-	-	62	-	-	-	44	-	12	3	4
	女	22	2	-	-	78	1	1	-	57	-	7	4	7
上山市	総数	22	5	-	-	122	-	-	-	85	-	21	10	4
	男	7	4	-	-	55	-	-	-	37	-	12	7	-
	女	15	1	-	-	67	-	-	-	48	-	9	3	4
村山市	総数	8	2	-	-	119	1	1	-	79	1	9	14	2
	男	1	1	-	-	59	-	-	-	41	-	6	9	-
	女	7	1	-	-	60	1	1	-	38	1	3	5	2
長井市	総数	31	10	-	-	131	3	2	1	73	-	7	2	4
	男	9	8	-	-	63	1	1	-	35	-	3	1	1
	女	22	2	-	-	68	2	1	1	38	-	4	1	3
天童市	総数	18	11	-	-	221	5	4	1	135	-	44	10	6
	男	10	8	-	-	109	-	-	-	70	-	26	7	3
	女	8	3	-	-	112	5	4	1	65	-	18	3	3
東根市	総数	12	8	-	-	152	2	2	-	88	1	15	18	6
	男	7	3	-	-	64	1	1	-	40	-	6	11	2
	女	5	5	-	-	88	1	1	-	48	1	9	7	4
尾花沢市	総数	-	1	-	-	92	8	2	6	52	-	11	14	2
	男	-	1	-	-	29	-	-	-	21	-	6	6	-
	女	-	-	-	-	63	8	2	6	31	-	5	8	2
南陽市	総数	21	4	-	-	122	4	1	3	71	1	13	15	4
	男	11	3	-	-	51	-	-	-	31	-	8	10	1
	女	10	1	-	-	71	4	1	3	40	1	5	5	3

09205	09206	09207	09208	09300	09301	09302	09303	09304	09400	09500	10000	10100		
心筋症	導不整脈及び言伝	心不全	その他の心疾患	脳血管疾患	くも膜下出血	脳内出血	脳梗塞	脳管その他の疾患	解大動脈瘤及離び	器系の循環疾患	呼吸器系の疾患	インフルエンザ		
37	408	1,001	37	1,291	137	323	809	22	226	87	1,836	6	山形県	総数
21	185	392	16	551	44	160	339	8	118	42	1,118	1		男
16	223	609	21	740	93	163	470	14	108	45	718	5		女
25	314	763	29	961	104	240	602	15	181	64	1,435	6	市部	総数
14	141	309	13	418	34	122	256	6	89	32	875	1		男
11	173	454	16	543	70	118	346	9	92	32	560	5		女
12	94	238	8	330	33	83	207	7	45	23	401	-	郡部	総数
7	44	83	3	133	10	38	83	2	29	10	243	-		男
5	50	155	5	197	23	45	124	5	16	13	158	-		女
10	120	291	8	327	25	81	215	6	56	24	446	3	村山保健所	総数
7	54	105	5	141	9	42	88	2	34	12	271	-		男
3	66	186	3	186	16	39	127	4	22	12	175	3		女
2	32	74	-	111	9	30	72	-	20	7	162	-	最上保健所	総数
1	16	30	-	42	3	14	25	-	10	4	95	-		男
1	16	44	-	69	6	16	47	-	10	3	67	-		女
10	94	222	6	303	31	72	196	4	44	24	362	-	置賜保健所	総数
5	50	84	3	130	11	30	87	2	24	11	225	-		男
5	44	138	3	173	20	42	109	2	20	13	137	-		女
10	110	275	15	346	47	84	206	9	67	23	532	3	庄内保健所	総数
6	42	110	5	145	16	39	88	2	30	11	313	1		男
4	68	165	10	201	31	45	118	7	37	12	219	2		女
5	52	139	8	204	25	56	120	3	39	9	334	-	山形市保健所	総数
2	23	63	3	93	5	35	51	2	20	4	214	-		男
3	29	76	5	111	20	21	69	1	19	5	120	-		女
5	52	139	8	204	25	56	120	3	39	9	334	-	山形市	総数
2	23	63	3	93	5	35	51	2	20	4	214	-		男
3	29	76	5	111	20	21	69	1	19	5	120	-		女
3	27	85	1	112	12	28	70	2	21	10	155	-	米沢市	総数
3	12	31	1	50	6	13	29	2	14	5	93	-		男
-	15	54	-	62	6	15	41	-	7	5	62	-		女
7	46	146	10	125	14	24	81	6	24	12	241	3	鶴岡市	総数
4	23	61	2	55	6	17	30	2	9	6	145	1		男
3	23	85	8	70	8	7	51	4	15	6	96	2		女
2	43	87	3	160	27	44	89	-	35	8	220	-	酒田市	総数
2	11	35	2	69	8	15	46	-	15	5	125	-		男
-	32	52	1	91	19	29	43	-	20	3	95	-		女
-	18	36	-	41	2	14	25	-	12	3	73	-	新庄市	総数
-	8	16	-	17	1	7	9	-	4	2	46	-		男
-	10	20	-	24	1	7	16	-	8	1	27	-		女
-	19	44	1	29	2	8	19	-	8	1	52	-	寒河江市	総数
-	5	19	1	10	1	4	5	-	7	1	27	-		男
-	14	25	-	19	1	4	14	-	1	-	25	-		女
1	10	39	-	28	2	8	18	-	6	3	53	-	上山市	総数
1	4	13	-	12	-	5	7	-	4	2	31	-		男
-	6	26	-	16	2	3	11	-	2	1	22	-		女
-	17	36	-	32	3	10	19	-	4	3	44	1	村山市	総数
-	8	18	-	15	2	4	9	-	2	1	28	-		男
-	9	18	-	17	1	6	10	-	2	2	16	1		女
2	27	30	1	49	5	5	39	-	6	-	49	-	長井市	総数
1	18	10	1	26	3	4	19	-	1	-	31	-		男
1	9	20	-	23	2	1	20	-	5	-	18	-		女
2	18	54	1	70	4	11	55	-	9	2	87	-	天童市	総数
-	10	23	1	34	-	7	27	-	4	1	63	-		男
2	8	31	-	36	4	4	28	-	5	1	24	-		女
-	17	28	3	45	3	14	25	3	10	7	61	1	東根市	総数
-	10	9	2	15	1	5	9	-	5	3	31	-		男
-	7	19	1	30	2	9	16	3	5	4	30	1		女
2	8	14	1	26	3	6	16	1	4	2	27	1	尾花沢市	総数
1	3	5	-	6	1	3	2	-	1	1	16	-		男
1	5	9	1	20	2	3	14	1	3	1	11	1		女
1	12	25	-	40	2	12	26	-	3	4	39	-	南陽市	総数
-	6	6	-	16	-	3	13	-	3	1	25	-		男
1	6	19	-	24	2	9	13	-	-	3	14	-		女

第2表 死亡数、性・死因简单分類・保健所一市町村別

		10200	10300	10400	10500	10600	10601	10602	10603	11000	11100	11200	11300	11301
		肺	急性	慢性	喘	器その	誤	間	器その	消化	二胃	腸ヘル	肝	くコ肝
		炎	性	疾慢	息	系の	嚔	質	系の	器	指潰	閉ニ	疾	ー硬
			気	性閉		の呼	性	性	他の呼	系	瘍及	ア及	患	ル変
			管支	塞症		吸	肺	肺	の疾	患	潰瘍	塞	患	性へ
			炎	患	息	患	炎	疾	患吸	疾	瘍十	び	患	をア
				患	息	患	炎	患	患	疾	瘍十	患	患	除ル
山形県	総数	808	4	163	6	849	503	206	140	599	27	129	135	69
	男	471	2	145	5	494	282	131	81	270	12	62	75	29
	女	337	2	18	1	355	221	75	59	329	15	67	60	40
市部	総数	621	1	118	4	685	408	170	107	466	21	99	106	56
	男	359	-	106	4	405	236	111	58	208	8	47	54	22
	女	262	1	12	-	280	172	59	49	258	13	52	52	34
郡部	総数	187	3	45	2	164	95	36	33	133	6	30	29	13
	男	112	2	39	1	89	46	20	23	62	4	15	21	7
	女	75	1	6	1	75	49	16	10	71	2	15	8	6
村山保健所	総数	231	4	41	1	166	93	45	28	136	5	23	37	23
	男	137	2	35	1	96	52	27	17	52	2	9	17	8
	女	94	2	6	-	70	41	18	11	84	3	14	20	15
最上保健所	総数	63	-	18	1	80	51	19	10	56	3	13	9	5
	男	37	-	16	1	41	26	12	3	24	3	4	7	4
	女	26	-	2	-	39	25	7	7	32	-	9	2	1
置賜保健所	総数	144	-	44	-	174	94	44	36	123	3	25	25	11
	男	86	-	38	-	101	54	27	20	53	1	11	14	3
	女	58	-	6	-	73	40	17	16	70	2	14	11	8
庄内保健所	総数	219	-	33	4	273	181	56	36	184	9	46	40	19
	男	128	-	30	3	151	93	35	23	87	4	23	25	9
	女	91	-	3	1	122	88	21	13	97	5	23	15	10
山形市保健所	総数	151	-	27	-	156	84	42	30	100	7	22	24	11
	男	83	-	26	-	105	57	30	18	54	2	15	12	5
	女	68	-	1	-	51	27	12	12	46	5	7	12	6
山形市	総数	151	-	27	-	156	84	42	30	100	7	22	24	11
	男	83	-	26	-	105	57	30	18	54	2	15	12	5
	女	68	-	1	-	51	27	12	12	46	5	7	12	6
米沢市	総数	63	-	20	-	72	47	16	9	44	2	7	9	5
	男	34	-	18	-	41	25	12	4	18	1	1	5	2
	女	29	-	2	-	31	22	4	5	26	1	6	4	3
鶴岡市	総数	103	-	10	2	123	73	34	16	74	3	17	19	11
	男	62	-	10	2	70	38	21	11	35	1	6	13	6
	女	41	-	-	-	53	35	13	5	39	2	11	6	5
酒田市	総数	80	-	15	1	124	86	21	17	84	3	19	16	6
	男	46	-	12	1	66	44	13	9	38	1	11	8	2
	女	34	-	3	-	58	42	8	8	46	2	8	8	4
新庄市	総数	25	-	5	-	43	26	11	6	18	2	5	3	1
	男	14	-	5	-	27	18	7	2	8	2	1	2	1
	女	11	-	-	-	16	8	4	4	10	-	4	1	-
寒河江市	総数	26	-	3	-	23	16	4	3	17	-	3	6	4
	男	15	-	2	-	10	8	2	-	5	-	2	2	1
	女	11	-	1	-	13	8	2	3	12	-	1	4	3
上山市	総数	23	1	5	-	24	14	8	2	14	2	1	3	3
	男	14	-	5	-	12	7	4	1	6	1	-	1	1
	女	9	1	-	-	12	7	4	1	8	1	1	2	2
村山市	総数	26	-	3	-	14	10	4	-	18	1	4	3	1
	男	15	-	3	-	10	6	4	-	5	-	-	2	-
	女	11	-	-	-	4	4	-	-	13	1	4	1	1
長井市	総数	12	-	6	-	31	11	11	9	23	-	3	8	4
	男	7	-	4	-	20	10	6	4	10	-	1	3	1
	女	5	-	2	-	11	1	5	5	13	-	2	5	3
天童市	総数	42	-	12	1	32	20	7	5	19	1	4	2	2
	男	30	-	10	1	22	14	5	3	8	-	2	-	-
	女	12	-	2	-	10	6	2	2	11	1	2	2	2
東根市	総数	40	-	2	-	18	8	8	2	26	-	7	10	6
	男	22	-	1	-	8	2	5	1	13	-	4	6	3
	女	18	-	1	-	10	6	3	1	13	-	3	4	3
尾花沢市	総数	18	-	3	-	5	1	1	3	14	-	1	2	1
	男	9	-	3	-	4	1	1	2	3	-	-	-	-
	女	9	-	-	-	1	-	-	1	11	-	1	2	1
南陽市	総数	12	-	7	-	20	12	3	5	15	-	6	1	1
	男	8	-	7	-	10	6	1	3	5	-	4	-	-
	女	4	-	-	-	10	6	2	2	10	-	2	1	1

11302 その他の 肝疾 患	11400 器系の 消化 患	12000 組皮 膚及 び皮 下 患	13000 結合 骨格 系及 び 疾 患	14000 系腎 尿管 の疾 患	14100 質尿 性尿 細管 間 患	14200 腎 不 全	14201 急性 腎 不 全	14202 慢性 腎 不 全	14203 不詳 細 不明 の腎 全	14300 疾路 生の 殖他 器の 腎 患の 尿	15000 び妊 娠 し よ く 及	16000 し周 産期 に発 生 態		
66	308	35	81	554	51	346	24	262	60	157	-	6	山形県	総数
46	121	10	30	248	18	183	12	138	33	47	・	4		男
20	187	25	51	306	33	163	12	124	27	110	-	2		女
50	240	30	69	433	29	282	17	218	47	122	-	5	市部	総数
32	99	9	24	201	12	149	7	114	28	40	・	3		男
18	141	21	45	232	17	133	10	104	19	82	-	2		女
16	68	5	12	121	22	64	7	44	13	35	-	1	郡部	総数
14	22	1	6	47	6	34	5	24	5	7	・	1		男
2	46	4	6	74	16	30	2	20	8	28	-	-		女
14	71	9	22	152	16	91	5	69	17	45	-	1	村山保健所	総数
9	24	2	11	76	9	55	3	42	10	12	・	1		男
5	47	7	11	76	7	36	2	27	7	33	-	-		女
4	31	3	4	37	6	17	3	13	1	14	-	-	最上保健所	総数
3	10	-	1	10	-	8	3	5	-	2	・	-		男
1	21	3	3	27	6	9	-	8	1	12	-	-		女
14	70	7	15	115	10	73	6	55	12	32	-	1	置賜保健所	総数
11	27	2	7	46	4	33	2	23	8	9	・	1		男
3	43	5	8	69	6	40	4	32	4	23	-	-		女
21	89	14	28	139	13	85	7	59	19	41	-	3	庄内保健所	総数
16	35	6	10	59	3	42	3	28	11	14	・	2		男
5	54	8	18	80	10	43	4	31	8	27	-	1		女
13	47	2	12	111	6	80	3	66	11	25	-	1	山形市保健所	総数
7	25	-	1	57	2	45	1	40	4	10	・	-		男
6	22	2	11	54	4	35	2	26	7	15	-	1		女
13	47	2	12	111	6	80	3	66	11	25	-	1	山形市	総数
7	25	-	1	57	2	45	1	40	4	10	・	-		男
6	22	2	11	54	4	35	2	26	7	15	-	1		女
4	26	1	7	39	2	17	3	10	4	20	-	1	米沢市	総数
3	11	1	4	14	-	9	1	4	4	5	・	1		男
1	15	-	3	25	2	8	2	6	-	15	-	-		女
8	35	6	13	69	5	42	2	32	8	22	-	1	鶴岡市	総数
7	15	2	4	31	1	23	1	16	6	7	・	-		男
1	20	4	9	38	4	19	1	16	2	15	-	1		女
10	46	6	14	45	2	31	2	21	8	12	-	1	酒田市	総数
6	18	3	6	18	-	12	1	8	3	6	・	1		男
4	28	3	8	27	2	19	1	13	5	6	-	-		女
2	8	3	2	15	2	8	1	7	-	5	-	-	新庄市	総数
1	3	-	1	6	-	5	1	4	-	1	・	-		男
1	5	3	1	9	2	3	-	3	-	4	-	-		女
2	8	1	2	15	-	12	1	6	5	3	-	-	寒河江市	総数
1	1	-	2	8	-	8	-	4	4	-	・	-		男
1	7	1	-	7	-	4	1	2	1	3	-	-		女
-	8	1	2	21	1	15	-	13	2	5	-	-	上山市	総数
-	4	-	1	14	1	11	-	9	2	2	・	-		男
-	4	1	1	7	-	4	-	4	-	3	-	-		女
2	10	1	1	13	1	7	-	5	2	5	-	-	村山市	総数
2	3	-	-	8	-	5	-	3	2	3	・	-		男
-	7	1	1	5	1	2	-	2	-	2	-	-		女
4	12	1	3	23	1	21	1	16	4	1	-	-	長井市	総数
2	6	1	3	11	1	9	-	7	2	1	・	-		男
2	6	-	-	12	-	12	1	9	2	-	-	-		女
-	12	3	4	28	7	15	-	13	2	6	-	1	天童市	総数
-	6	1	1	13	6	7	-	6	1	-	・	1		男
-	6	2	3	15	1	8	-	7	1	6	-	-		女
4	9	3	4	22	1	10	2	7	1	11	-	-	東根市	総数
3	3	1	1	9	-	6	1	5	-	3	・	-		男
1	6	2	3	13	1	4	1	2	1	8	-	-		女
1	11	-	1	10	-	7	1	6	-	3	-	-	尾花沢市	総数
-	3	-	-	3	-	3	1	2	-	-	・	-		男
1	8	-	1	7	-	4	-	4	-	3	-	-		女
-	8	2	4	22	1	17	1	16	-	4	-	-	南陽市	総数
-	1	-	-	9	1	6	-	6	-	2	・	-		男
-	7	2	4	13	-	11	1	10	-	2	-	-		女

第2表 死亡数、性・死因简单分類・保健所一市町村別

		16100	16200	16300	16400	16500	16600	17000	17100	17200	17201	17202	17300	17400
		連胎妊 す児娠 育期間 に及 害関び	出 産 外 傷	及的周 びな産 害心呼 血吸期 管障特 障害異	的周産 な産期 に特 症異	害児胎 及の児 血出及 液血血 障性障 障障生	病期そ にの 発他 生の し周 態た産	異形先 及天 び奇 染形 色、 常体変	奇神 経系 の先 形天	天循環 環器系 の先 形先	心臓 の先 天奇 形	器系 の先 天奇 形	消化 器系 の先 形先	形そ 及の び先 変天 形奇
山形県	総数	-	-	2	-	2	2	16	-	6	2	4	1	5
	男	-	-	2	-	-	2	7	-	2	1	1	-	3
	女	-	-	-	-	2	-	9	-	4	1	3	1	2
市部	総数	-	-	2	-	2	1	12	-	4	1	3	1	4
	男	-	-	2	-	-	1	7	-	2	1	1	-	3
	女	-	-	-	-	2	-	5	-	2	-	2	1	1
郡部	総数	-	-	-	-	-	1	4	-	2	1	1	-	1
	男	-	-	-	-	-	1	-	-	-	-	-	-	-
	女	-	-	-	-	-	-	4	-	2	1	1	-	1
村山保健所	総数	-	-	-	-	-	1	4	-	2	1	1	-	2
	男	-	-	-	-	-	1	1	-	-	-	-	-	1
	女	-	-	-	-	-	-	3	-	2	1	1	-	1
最上保健所	総数	-	-	-	-	-	-	1	-	-	-	-	1	-
	男	-	-	-	-	-	-	-	-	-	-	-	-	-
	女	-	-	-	-	-	-	1	-	-	-	-	1	-
置賜保健所	総数	-	-	1	-	-	-	5	-	-	-	-	-	2
	男	-	-	1	-	-	-	2	-	-	-	-	-	1
	女	-	-	-	-	-	-	3	-	-	-	-	-	1
庄内保健所	総数	-	-	1	-	1	1	4	-	3	-	3	-	1
	男	-	-	1	-	-	1	2	-	1	-	1	-	1
	女	-	-	-	-	1	-	2	-	2	-	2	-	-
山形市保健所	総数	-	-	-	-	1	-	2	-	1	1	-	-	-
	男	-	-	-	-	-	-	2	-	1	1	-	-	-
	女	-	-	-	-	1	-	-	-	-	-	-	-	-
山形市	総数	-	-	-	-	1	-	2	-	1	1	-	-	-
	男	-	-	-	-	-	-	2	-	1	1	-	-	-
	女	-	-	-	-	1	-	-	-	-	-	-	-	-
米沢市	総数	-	-	1	-	-	-	2	-	-	-	-	-	-
	男	-	-	1	-	-	-	1	-	-	-	-	-	-
	女	-	-	-	-	-	-	1	-	-	-	-	-	-
鶴岡市	総数	-	-	-	-	1	-	2	-	1	-	1	-	1
	男	-	-	-	-	-	-	1	-	-	-	-	-	1
	女	-	-	-	-	1	-	1	-	1	-	1	-	-
酒田市	総数	-	-	1	-	-	-	1	-	1	-	1	-	-
	男	-	-	1	-	-	-	1	-	1	-	1	-	-
	女	-	-	-	-	-	-	-	-	-	-	-	-	-
新庄市	総数	-	-	-	-	-	-	1	-	-	-	-	1	-
	男	-	-	-	-	-	-	-	-	-	-	-	-	-
	女	-	-	-	-	-	-	1	-	-	-	-	1	-
寒河江市	総数	-	-	-	-	-	-	1	-	-	-	-	-	1
	男	-	-	-	-	-	-	-	-	-	-	-	-	-
	女	-	-	-	-	-	-	1	-	-	-	-	-	1
上山市	総数	-	-	-	-	-	-	-	-	-	-	-	-	-
	男	-	-	-	-	-	-	-	-	-	-	-	-	-
	女	-	-	-	-	-	-	-	-	-	-	-	-	-
村山市	総数	-	-	-	-	-	-	-	-	-	-	-	-	-
	男	-	-	-	-	-	-	-	-	-	-	-	-	-
	女	-	-	-	-	-	-	-	-	-	-	-	-	-
長井市	総数	-	-	-	-	-	-	1	-	-	-	-	-	1
	男	-	-	-	-	-	-	1	-	-	-	-	-	1
	女	-	-	-	-	-	-	-	-	-	-	-	-	-
天童市	総数	-	-	-	-	-	1	1	-	-	-	-	-	1
	男	-	-	-	-	-	1	1	-	-	-	-	-	1
	女	-	-	-	-	-	-	-	-	-	-	-	-	-
東根市	総数	-	-	-	-	-	-	1	-	1	-	1	-	-
	男	-	-	-	-	-	-	-	-	-	-	-	-	-
	女	-	-	-	-	-	-	1	-	1	-	1	-	-
尾花沢市	総数	-	-	-	-	-	-	-	-	-	-	-	-	-
	男	-	-	-	-	-	-	-	-	-	-	-	-	-
	女	-	-	-	-	-	-	-	-	-	-	-	-	-
南陽市	総数	-	-	-	-	-	-	-	-	-	-	-	-	-
	男	-	-	-	-	-	-	-	-	-	-	-	-	-
	女	-	-	-	-	-	-	-	-	-	-	-	-	-

17500 他に染 い分 も類 の	18000 常色 類検査 され ない もに 分異	18100 老 衰	18200 症乳 候幼 候突 群死	18300 いで見 他・及 に異 分常 も類 さ査 れな れ所 の	20000 の傷 病及 外 死 因	20100 不 慮の 事 故	20101 交 通 事 故	20102 墜 転 倒 ・ 転 落 ・ 落	20103 び不 慮の 溺死 水及	20104 不 慮の 窒息	20105 災煙 へ・火 の及 曝び 露火	20106 へ及る び不 の慮 の害 曝物 露害 質中 毒に よ		
4	2,914	2,680	1	233	749	480	37	120	107	102	7	5	山形県	総数
2	835	686	1	148	433	253	25	61	57	41	3	3		男
2	2,079	1,994	-	85	316	227	12	59	50	61	4	2		女
3	2,264	2,054	1	209	583	373	25	97	83	80	6	2	市部	総数
2	677	541	1	135	338	202	18	51	46	33	3	2		男
1	1,587	1,513	-	74	245	171	7	46	37	47	3	-		女
1	650	626	-	24	166	107	12	23	24	22	1	3	郡部	総数
-	158	145	-	13	95	51	7	10	11	8	-	1		男
1	492	481	-	11	71	56	5	13	13	14	1	2		女
-	821	776	1	44	185	114	13	33	22	19	2	-	村山保健所	総数
-	211	186	1	24	110	58	8	14	14	9	1	-		男
-	610	590	-	20	75	56	5	19	8	10	1	-		女
-	215	198	-	17	55	33	3	8	10	4	-	2	最上保健所	総数
-	62	52	-	10	39	20	2	6	6	1	-	1		男
-	153	146	-	7	16	13	1	2	4	3	-	1		女
3	406	378	-	28	148	100	9	19	22	27	1	3	置賜保健所	総数
1	107	89	-	18	79	50	5	9	8	12	-	2		男
2	299	289	-	10	69	50	4	10	14	15	1	1		女
-	790	686	-	104	228	145	4	33	37	32	2	-	庄内保健所	総数
-	258	192	-	66	132	78	4	17	20	12	-	-		男
-	532	494	-	38	96	67	-	16	17	20	2	-		女
1	682	642	-	40	133	88	8	27	16	20	2	-	山形市保健所	総数
1	197	167	-	30	73	47	6	15	9	7	2	-		男
-	485	475	-	10	60	41	2	12	7	13	-	-		女
1	682	642	-	40	133	88	8	27	16	20	2	-	山形市	総数
1	197	167	-	30	73	47	6	15	9	7	2	-		男
-	485	475	-	10	60	41	2	12	7	13	-	-		女
2	137	124	-	13	55	38	2	7	9	12	1	2	米沢市	総数
1	38	28	-	10	27	18	1	3	2	6	-	2		男
1	99	96	-	3	28	20	1	4	7	6	1	-		女
-	395	324	-	71	96	57	1	16	15	10	-	-	鶴岡市	総数
-	145	98	-	47	61	34	1	9	7	6	-	-		男
-	250	226	-	24	35	23	-	7	8	4	-	-		女
-	308	282	-	26	89	62	1	10	16	18	1	-	酒田市	総数
-	91	76	-	15	50	34	1	6	11	6	-	-		男
-	217	206	-	11	39	28	-	4	5	12	1	-		女
-	96	83	-	13	25	12	2	4	3	-	-	-	新庄市	総数
-	32	24	-	8	19	8	1	2	2	-	-	-		男
-	64	59	-	5	6	4	1	2	1	-	-	-		女
-	84	79	-	5	25	13	1	2	3	4	1	-	寒河江市	総数
-	27	23	-	4	14	6	-	-	1	2	1	-		男
-	57	56	-	1	11	7	1	2	2	2	-	-		女
-	71	63	-	8	30	23	3	6	6	3	1	-	上山市	総数
-	12	9	-	3	19	13	2	3	4	2	-	-		男
-	59	54	-	5	11	10	1	3	2	1	1	-		女
-	67	63	-	4	22	15	1	4	5	1	-	-	村山市	総数
-	15	11	-	4	13	8	1	2	4	-	-	-		男
-	52	52	-	-	9	7	-	2	1	1	-	-		女
-	35	31	-	4	18	14	1	5	1	2	-	-	長井市	総数
-	13	11	-	2	11	8	1	2	1	1	-	-		男
-	22	20	-	2	7	6	-	3	-	1	-	-		女
-	156	143	1	12	35	19	3	4	3	3	-	-	天童市	総数
-	45	38	1	6	19	10	2	1	2	2	-	-		男
-	111	105	-	6	16	9	1	3	1	1	-	-		女
-	118	111	-	7	25	12	-	5	3	2	-	-	東根市	総数
-	28	26	-	2	19	7	-	4	2	-	-	-		男
-	90	85	-	5	6	5	-	1	1	2	-	-		女
-	54	52	-	2	7	6	1	4	-	1	-	-	尾花沢市	総数
-	14	12	-	2	4	3	1	2	-	-	-	-		男
-	40	40	-	-	3	3	-	2	-	1	-	-		女
-	61	57	-	4	23	14	1	3	3	4	-	-	南陽市	総数
-	20	18	-	2	9	6	1	2	1	1	-	-		男
-	41	39	-	2	14	8	-	1	2	3	-	-		女

第2表 死亡数、性・死因简单分類・保健所一市町村別

		20107 その 他の 不 慮	20200 自 殺	20300 他 殺	20400 その 他の 外 因	22000 コ 特 殊 目 的 用	22100 器 重 症 急 性 呼 吸 群 （「SARS」）	22200 目 的 的 用 コ の 特 殊	22201 イ 新 型 ス コ 感 染 症	22202 ワ イ 新 型 ス コ 感 染 症	22203 除 び （ 2 2 2 2 0 1 ） を 及 ぶ 特 殊 目
山形県	総数	102	156	1	112	306	-	306	306	-	-
	男	63	120	1	59	173	-	173	173	-	-
	女	39	36	-	53	133	-	133	133	-	-
市部	総数	80	117	-	93	227	-	227	227	-	-
	男	49	87	-	49	125	-	125	125	-	-
	女	31	30	-	44	102	-	102	102	-	-
郡部	総数	22	39	1	19	79	-	79	79	-	-
	男	14	33	1	10	48	-	48	48	-	-
	女	8	6	-	9	31	-	31	31	-	-
村山保健所	総数	25	42	-	29	55	-	55	55	-	-
	男	12	34	-	18	31	-	31	31	-	-
	女	13	8	-	11	24	-	24	24	-	-
最上保健所	総数	6	18	-	4	31	-	31	31	-	-
	男	4	15	-	4	20	-	20	20	-	-
	女	2	3	-	-	11	-	11	11	-	-
置賜保健所	総数	19	25	1	22	84	-	84	84	-	-
	男	14	19	1	9	52	-	52	52	-	-
	女	5	6	-	13	32	-	32	32	-	-
庄内保健所	総数	37	46	-	37	90	-	90	90	-	-
	男	25	38	-	16	45	-	45	45	-	-
	女	12	8	-	21	45	-	45	45	-	-
山形市保健所	総数	15	25	-	20	46	-	46	46	-	-
	男	8	14	-	12	25	-	25	25	-	-
	女	7	11	-	8	21	-	21	21	-	-
山形市	総数	15	25	-	20	46	-	46	46	-	-
	男	8	14	-	12	25	-	25	25	-	-
	女	7	11	-	8	21	-	21	21	-	-
米沢市	総数	5	9	-	8	36	-	36	36	-	-
	男	4	7	-	2	21	-	21	21	-	-
	女	1	2	-	6	15	-	15	15	-	-
鶴岡市	総数	15	21	-	18	48	-	48	48	-	-
	男	11	18	-	9	25	-	25	25	-	-
	女	4	3	-	9	23	-	23	23	-	-
酒田市	総数	16	13	-	14	29	-	29	29	-	-
	男	10	11	-	5	13	-	13	13	-	-
	女	6	2	-	9	16	-	16	16	-	-
新庄市	総数	3	10	-	3	11	-	11	11	-	-
	男	3	8	-	3	10	-	10	10	-	-
	女	-	2	-	-	1	-	1	1	-	-
寒河江市	総数	2	6	-	6	8	-	8	8	-	-
	男	2	5	-	3	4	-	4	4	-	-
	女	-	1	-	3	4	-	4	4	-	-
上山市	総数	4	4	-	3	5	-	5	5	-	-
	男	2	3	-	3	2	-	2	2	-	-
	女	2	1	-	-	3	-	3	3	-	-
村山市	総数	4	5	-	2	4	-	4	4	-	-
	男	1	3	-	2	3	-	3	3	-	-
	女	3	2	-	-	1	-	1	1	-	-
長井市	総数	5	3	-	1	6	-	6	6	-	-
	男	3	2	-	1	5	-	5	5	-	-
	女	2	1	-	-	1	-	1	1	-	-
天童市	総数	6	8	-	8	12	-	12	12	-	-
	男	3	6	-	3	5	-	5	5	-	-
	女	3	2	-	5	7	-	7	7	-	-
東根市	総数	2	8	-	5	7	-	7	7	-	-
	男	1	8	-	4	4	-	4	4	-	-
	女	1	-	-	1	3	-	3	3	-	-
尾花沢市	総数	-	1	-	-	2	-	2	2	-	-
	男	-	1	-	-	2	-	2	2	-	-
	女	-	-	-	-	-	-	-	-	-	-
南陽市	総数	3	4	-	5	13	-	13	13	-	-
	男	1	1	-	2	6	-	6	6	-	-
	女	2	3	-	3	7	-	7	7	-	-

第2表 死亡数、性・死因简单分類・保健所一市町村別

	総数	01000 生感染症 虫及び 症寄	01100 腸管感 染症	01200 結核	01201 呼 吸 器 結 核	01202 その 他 の 結 核	01300 敗 血 症	01400 ウ イ ル ス 肝 炎	01401 肝B 型 ウ イ ル ス 炎	01402 肝C 型 ウ イ ル ス 炎	01403 ルそ の 他 の ウ イ ル ス 肝 炎	01500 I ウ イ ル ス 病	01600 及 そ の 他 の 感 染 病 及 び 寄 生 虫 症
山辺町	総数	203	1	-	-	-	-	-	-	-	-	-	1
	男	94	1	-	-	-	-	-	-	-	-	-	1
	女	109	-	-	-	-	-	-	-	-	-	-	-
中山町	総数	156	2	-	-	-	-	1	-	1	-	-	1
	男	80	-	-	-	-	-	-	-	-	-	-	-
	女	76	2	-	-	-	-	1	-	1	-	-	1
河北町	総数	291	4	1	-	-	1	-	-	-	-	-	2
	男	125	2	1	-	-	-	-	-	-	-	-	1
	女	166	2	-	-	-	1	-	-	-	-	-	1
西川町	総数	115	-	-	-	-	-	-	-	-	-	-	-
	男	46	-	-	-	-	-	-	-	-	-	-	-
	女	69	-	-	-	-	-	-	-	-	-	-	-
朝日町	総数	172	2	-	-	-	2	-	-	-	-	-	-
	男	84	1	-	-	-	1	-	-	-	-	-	-
	女	88	1	-	-	-	1	-	-	-	-	-	-
大江町	総数	155	-	-	-	-	-	-	-	-	-	-	-
	男	68	-	-	-	-	-	-	-	-	-	-	-
	女	87	-	-	-	-	-	-	-	-	-	-	-
大石田町	総数	127	-	-	-	-	-	-	-	-	-	-	-
	男	66	-	-	-	-	-	-	-	-	-	-	-
	女	61	-	-	-	-	-	-	-	-	-	-	-
金山町	総数	109	1	-	-	-	1	-	-	-	-	-	-
	男	43	-	-	-	-	-	-	-	-	-	-	-
	女	66	1	-	-	-	1	-	-	-	-	-	-
最上町	総数	153	1	1	-	-	-	-	-	-	-	-	-
	男	59	-	-	-	-	-	-	-	-	-	-	-
	女	94	1	1	-	-	-	-	-	-	-	-	-
舟形町	総数	119	-	-	-	-	-	-	-	-	-	-	-
	男	49	-	-	-	-	-	-	-	-	-	-	-
	女	70	-	-	-	-	-	-	-	-	-	-	-
真室川町	総数	155	4	-	1	1	2	-	-	-	-	-	1
	男	66	1	-	1	1	-	-	-	-	-	-	-
	女	89	3	-	-	-	2	-	-	-	-	-	1
大蔵村	総数	59	-	-	-	-	-	-	-	-	-	-	-
	男	32	-	-	-	-	-	-	-	-	-	-	-
	女	27	-	-	-	-	-	-	-	-	-	-	-
鮭川村	総数	76	-	-	-	-	-	-	-	-	-	-	-
	男	32	-	-	-	-	-	-	-	-	-	-	-
	女	44	-	-	-	-	-	-	-	-	-	-	-
戸沢村	総数	87	1	-	-	-	-	1	-	1	-	-	-
	男	43	1	-	-	-	-	1	-	1	-	-	-
	女	44	-	-	-	-	-	-	-	-	-	-	-
高畠町	総数	339	5	-	-	-	1	-	-	-	-	-	4
	男	161	2	-	-	-	1	-	-	-	-	-	1
	女	178	3	-	-	-	-	-	-	-	-	-	3
川西町	総数	243	3	-	-	-	1	1	-	1	-	-	1
	男	105	1	-	-	-	-	-	-	-	-	-	1
	女	138	2	-	-	-	1	1	-	1	-	-	-
小国町	総数	149	1	1	-	-	-	-	-	-	-	-	-
	男	62	-	-	-	-	-	-	-	-	-	-	-
	女	87	1	1	-	-	-	-	-	-	-	-	-
白鷹町	総数	239	1	-	-	-	-	-	-	-	-	-	1
	男	122	1	-	-	-	-	-	-	-	-	-	1
	女	117	-	-	-	-	-	-	-	-	-	-	-
飯豊町	総数	127	2	-	-	-	-	1	-	1	-	-	1
	男	57	1	-	-	-	-	-	-	-	-	-	1
	女	70	1	-	-	-	-	1	-	1	-	-	-
三川町	総数	110	3	-	-	-	2	-	-	-	-	-	1
	男	47	1	-	-	-	1	-	-	-	-	-	-
	女	63	2	-	-	-	1	-	-	-	-	-	1
庄内町	総数	364	3	1	-	-	2	-	-	-	-	-	-
	男	157	-	-	-	-	-	-	-	-	-	-	-
	女	207	3	1	-	-	2	-	-	-	-	-	-
遊佐町	総数	293	3	-	-	-	1	-	-	-	-	-	2
	男	143	2	-	-	-	-	-	-	-	-	-	2
	女	150	1	-	-	-	1	-	-	-	-	-	-

02000 新 生 物	02100 悪 性 新 生 物	02101 新 び 咽 頭 ・ 口 腔 及 生 物 性	02102 生 食 道 の 悪 性 新 生 物	02103 胃 の 悪 性 新 生 物	02104 生 結 腸 の 悪 性 新 生 物	02105 悪 行 直 腸 S 状 結 腸 の 移 生 物	02106 管 肝 の 悪 性 肝 内 胆 管 新 生 物	02107 悪 の 胆 の う 胆 道 の そ 他 の 胆 道 の 新 生 物	02108 臍 の 悪 性 新 生 物	02109 生 喉 頭 の 悪 性 新 生 物	02110 新 及 び 肺 ・ 気 管 支 の 悪 性 新 生 物	02111 生 皮 膚 の 悪 性 新 生 物		
46	46	2	1	4	3	2	5	2	2	-	8	-	山辺町	総数
22	22	2	1	1	-	2	2	-	2	-	5	-		男女
24	24	-	-	3	3	-	3	2	-	-	3	-		女
33	33	-	1	2	8	-	-	4	4	-	4	-	中山町	総数
20	20	-	1	1	7	-	-	1	3	-	1	-		男女
13	13	-	-	1	1	-	-	3	1	-	3	-		女
64	62	2	1	8	4	4	2	2	9	-	7	-	河北町	総数
37	36	1	-	6	4	1	1	1	6	-	6	-		男女
27	26	1	1	2	-	3	1	1	3	-	1	-		女
19	19	-	-	3	4	1	1	4	1	-	1	-	西川町	総数
9	9	-	-	3	1	-	1	2	-	-	1	-		男女
10	10	-	-	-	3	1	-	2	1	-	-	-		女
38	34	1	-	7	5	1	3	2	-	-	4	1	朝日町	総数
19	17	-	-	4	3	-	2	-	-	-	2	-		男女
19	17	1	-	3	2	1	1	2	-	-	2	1		女
27	26	1	1	4	3	1	-	1	2	-	5	-	大江町	総数
20	19	1	1	3	2	1	-	1	2	-	4	-		男女
7	7	-	-	1	1	-	-	-	-	-	1	-		女
27	27	-	1	3	3	2	1	1	2	-	1	-	大石田町	総数
18	18	-	1	2	3	-	1	1	1	-	1	-		男女
9	9	-	-	1	-	2	-	-	1	-	-	-		女
27	26	-	1	5	4	1	2	1	2	-	5	-	金山町	総数
16	15	-	1	4	1	1	2	-	-	-	5	-		男女
11	11	-	-	1	3	-	-	1	2	-	-	-		女
33	32	-	-	3	6	1	1	2	5	-	8	-	最上町	総数
15	15	-	-	2	1	-	1	1	-	-	6	-		男女
18	17	-	-	1	5	1	-	1	5	-	2	-		女
20	19	1	-	3	2	1	1	1	1	-	-	-	舟形町	総数
7	6	-	-	1	2	-	1	-	1	-	-	-		男女
13	13	1	-	2	-	1	-	1	-	-	-	-		女
31	29	-	-	4	3	1	2	3	3	-	5	-	真室川町	総数
15	14	-	-	2	-	1	1	1	1	-	3	-		男女
16	15	-	-	2	3	-	1	2	2	-	2	-		女
14	13	-	-	1	-	1	-	-	1	-	6	-	大蔵村	総数
6	6	-	-	1	-	-	-	-	1	-	3	-		男女
8	7	-	-	-	-	1	-	-	-	-	3	-		女
19	18	-	-	4	-	-	-	3	3	-	2	-	鮭川村	総数
10	10	-	-	4	-	-	-	1	1	-	2	-		男女
9	8	-	-	-	-	-	-	2	2	-	-	-		女
23	23	-	-	3	3	1	-	5	3	-	1	-	戸沢村	総数
14	14	-	-	2	1	1	-	5	1	-	1	-		男女
9	9	-	-	1	2	-	-	-	2	-	-	-		女
89	86	2	-	13	7	3	2	4	8	-	22	-	高畠町	総数
52	51	-	-	11	1	2	1	3	1	-	19	-		男女
37	35	2	-	2	6	1	1	1	7	-	3	-		女
52	51	-	-	8	3	2	1	2	10	1	11	-	川西町	総数
28	27	-	-	5	1	2	-	1	3	1	8	-		男女
24	24	-	-	3	2	-	1	1	7	-	3	-		女
23	21	-	-	6	3	1	-	1	1	-	2	-	小国町	総数
16	15	-	-	5	2	1	-	-	1	-	2	-		男女
7	6	-	-	1	1	-	-	1	-	-	-	-		女
40	39	-	1	6	2	1	2	1	5	-	10	-	白鷹町	総数
23	23	-	1	3	-	1	2	1	3	-	8	-		男女
17	16	-	-	3	2	-	-	-	2	-	2	-		女
24	23	1	1	2	5	-	1	2	2	-	4	-	飯豊町	総数
15	14	1	1	1	2	-	1	-	2	-	3	-		男女
9	9	-	-	1	3	-	-	2	-	-	1	-		女
29	27	-	-	1	1	1	2	3	2	-	7	-	三川町	総数
19	18	-	-	1	-	1	2	-	2	-	5	-		男女
10	9	-	-	-	1	-	-	3	-	-	2	-		女
91	89	1	3	10	6	5	10	7	8	-	11	-	庄内町	総数
50	48	-	3	6	3	4	6	5	6	-	9	-		男女
41	41	1	-	4	3	1	4	2	2	-	2	-		女
70	65	2	4	14	5	2	1	2	9	-	11	1	遊佐町	総数
50	46	2	3	13	2	2	-	1	6	-	9	-		男女
20	19	-	1	1	3	-	1	1	3	-	2	1		女

第2表 死亡数、性・死因简单分類・保健所一市町村別

		02112 生乳房の悪性 物新	02113 生子宮の悪性 物新	02114 生卵巣の悪性 物新	02115 新前立腺の悪性 物性	02116 生膀胱の悪性 物新	02117 悪性中枢神経系 新生物の	02118 悪性リンパ 腫	02119 白血 病	02120 生臓織その 連、他の 組連他の 織血の組 の織リン 悪織ン 性及バ 物新び組	02121 新その 他の悪性 物性	02200 その 他の新生 物	02201 その 他の神経系 の新生の 物	02202 く中枢神経系 その他の系を 除く 物 の 新生
山辺町	総数	1	1	1	-	5	-	3	1	-	5	-	-	-
	男	-	・	・	-	2	-	1	1	-	3	-	-	-
	女	1	1	1	・	3	-	2	-	2	-	-	-	-
中山町	総数	-	-	1	2	1	-	-	1	1	4	-	-	-
	男	-	・	・	2	1	-	-	1	1	1	-	-	-
	女	-	-	1	・	-	-	-	-	-	3	-	-	-
河北町	総数	2	1	3	2	1	-	3	-	1	10	2	-	2
	男	-	・	・	2	1	-	3	-	-	4	1	-	1
	女	2	1	3	・	-	-	-	-	1	6	1	-	1
西川町	総数	1	-	-	-	-	-	1	1	-	1	-	-	-
	男	-	・	・	-	-	-	1	-	-	-	-	-	-
	女	1	-	-	-	-	-	-	1	-	1	-	-	-
朝日町	総数	2	-	1	1	-	-	4	1	-	1	4	1	3
	男	-	・	・	1	-	-	3	1	-	1	2	-	2
	女	2	-	1	・	-	-	1	-	-	-	2	1	1
大江町	総数	1	1	2	3	-	-	-	1	-	-	1	-	1
	男	-	・	・	3	-	-	-	1	-	-	1	-	1
	女	1	1	2	・	-	-	-	-	-	-	-	-	-
大石田町	総数	-	1	1	2	2	-	1	2	-	4	-	-	-
	男	-	・	・	2	2	-	1	1	-	2	-	-	-
	女	-	1	1	・	-	-	-	1	-	2	-	-	-
金山町	総数	1	-	-	-	1	-	1	1	-	1	1	-	1
	男	-	・	・	-	-	-	-	1	-	-	1	-	1
	女	1	-	-	・	1	-	1	-	-	1	-	-	-
最上町	総数	1	-	-	-	1	-	-	1	-	3	1	-	1
	男	-	・	・	-	1	-	-	1	-	2	-	-	-
	女	1	-	-	・	-	-	-	-	-	1	1	-	1
舟形町	総数	2	2	-	-	-	-	4	-	1	-	1	-	1
	男	-	・	・	-	-	-	-	-	1	-	1	-	1
	女	2	2	-	・	-	-	4	-	-	-	-	-	-
真室川町	総数	1	-	-	2	-	-	2	-	-	3	2	1	1
	男	-	・	・	2	-	-	2	-	-	1	1	-	1
	女	1	-	-	・	-	-	-	-	-	2	1	1	-
大蔵村	総数	-	-	-	-	1	-	1	-	-	2	1	-	1
	男	-	・	・	-	-	-	-	-	-	1	-	-	-
	女	-	-	-	・	1	-	1	-	-	1	1	-	1
鮭川村	総数	-	-	-	-	-	-	1	2	-	3	1	-	1
	男	-	・	・	-	-	-	1	-	-	1	-	-	-
	女	-	-	-	・	-	-	-	2	-	2	1	-	1
戸沢村	総数	1	-	1	-	-	-	1	2	-	2	-	-	-
	男	-	・	・	-	-	-	1	1	-	1	-	-	-
	女	1	-	1	・	-	-	1	-	-	1	-	-	-
高畠町	総数	4	-	1	2	5	-	3	-	-	10	3	1	2
	男	-	・	・	2	3	-	3	-	-	5	1	-	1
	女	4	-	1	・	2	-	-	-	-	5	2	1	1
川西町	総数	3	1	2	2	-	-	1	1	-	3	1	-	1
	男	-	・	・	2	-	-	1	1	-	2	1	-	1
	女	3	1	2	・	-	-	-	-	-	1	-	-	-
小国町	総数	-	-	-	-	2	-	-	-	-	5	2	-	2
	男	-	・	・	-	1	-	-	-	-	3	1	-	1
	女	-	-	-	・	1	-	-	-	-	2	1	-	1
白鷹町	総数	3	1	1	1	1	-	1	-	-	3	1	-	1
	男	1	・	・	1	1	-	1	-	-	-	-	-	-
	女	2	1	1	・	-	-	-	-	-	3	1	-	1
飯豊町	総数	2	-	-	-	1	-	-	-	-	2	1	1	-
	男	-	・	・	-	1	-	-	-	-	2	1	1	-
	女	2	-	-	・	-	-	-	-	-	-	-	-	-
三川町	総数	-	1	-	3	2	-	1	2	-	1	2	1	1
	男	-	・	・	3	2	-	1	1	-	-	1	1	-
	女	-	1	-	・	-	-	-	1	-	1	1	-	1
庄内町	総数	5	2	2	2	-	2	4	3	4	4	2	-	2
	男	-	・	・	2	-	2	1	-	1	-	2	-	2
	女	5	2	2	・	-	-	3	3	3	4	-	-	-
遊佐町	総数	-	-	1	2	1	1	4	-	1	4	5	3	2
	男	-	・	・	2	-	-	3	-	-	3	4	2	2
	女	-	-	1	・	1	1	1	-	1	1	1	1	-

03000	03100	03200	04000	04100	04200	05000	05100	05200	06000	06100	06200	06300		
障に器血 免の液 疫疾及 機患び 構並造 害のび血	貧 血	疫疾及 機患び 構並造 のび血 の器血 の液	及内分 び代泌 代謝、 疾栄 患養	糖 尿 病	代泌そ 謝、栄 疾養及 患び分	障精 神及 び行 動の 害の	細血 管不 明性 の認 知詳	及その び他の 行動の 精神 障	神 経系 の疾 患	髓 膜 炎	候症脊 及髓性 び筋萎 関連萎 群症縮	パー キン ソン 病		
-	-	-	5	4	1	7	5	2	6	-	-	2	山辺町	総数
-	-	-	4	3	1	3	2	1	2	-	-	1		男
-	-	-	1	1	-	4	3	1	4	-	-	1		女
1	-	1	2	1	1	6	5	1	13	-	-	-	中山町	総数
1	-	1	1	-	1	3	2	1	4	-	-	-		男
-	-	-	1	1	-	3	3	-	9	-	-	-		女
1	1	-	2	2	-	6	5	1	24	-	2	2	河北町	総数
1	1	-	-	-	-	2	1	1	10	-	1	1		男
-	-	-	2	2	-	4	4	-	14	-	1	1		女
1	1	-	-	-	-	-	-	-	3	-	-	2	西川町	総数
1	1	-	-	-	-	-	-	-	1	-	-	-		男
-	-	-	-	-	-	-	-	-	2	-	-	-		女
1	-	1	1	-	1	3	3	-	6	-	-	-	朝日町	総数
1	-	1	-	-	-	1	1	-	5	-	-	-		男
-	-	-	1	-	1	2	2	-	1	-	-	-		女
-	-	-	3	3	-	-	-	-	4	-	-	-	大江町	総数
-	-	-	1	1	-	-	-	-	2	-	-	-		男
-	-	-	2	2	-	-	-	-	2	-	-	-		女
1	1	-	3	2	1	2	1	1	4	-	-	2	大石田町	総数
1	1	-	2	1	1	-	-	-	2	-	-	-		男
-	-	-	1	1	-	2	1	1	2	-	-	-		女
-	-	-	2	-	2	3	1	2	2	-	-	-	金山町	総数
-	-	-	-	-	-	2	-	2	-	-	-	-		男
-	-	-	2	-	2	1	1	-	2	-	-	-		女
-	-	-	3	1	2	5	4	1	7	-	-	-	最上町	総数
-	-	-	1	-	1	2	1	1	3	-	-	-		男
-	-	-	2	1	1	3	3	-	4	-	-	-		女
-	-	-	1	1	-	1	1	-	4	-	-	-	舟形町	総数
-	-	-	-	-	-	-	-	-	3	-	-	-		男
-	-	-	1	1	-	1	1	-	1	-	-	-		女
1	-	1	6	1	5	13	13	-	6	-	-	2	真室川町	総数
-	-	-	-	-	-	4	4	-	1	-	-	-		男
1	-	1	6	1	5	9	9	-	5	-	-	-		女
-	-	-	1	-	1	1	1	-	3	-	1	-	大蔵村	総数
-	-	-	1	-	1	-	-	-	3	-	1	-		男
-	-	-	-	-	-	1	1	-	-	-	-	-		女
-	-	-	2	-	2	1	1	-	4	-	1	-	鮭川村	総数
-	-	-	1	-	1	1	1	-	1	-	1	-		男
-	-	-	1	-	1	-	-	-	3	-	-	-		女
-	-	-	2	1	1	1	1	-	2	-	-	-	戸沢村	総数
-	-	-	1	1	-	-	-	-	2	-	-	-		男
-	-	-	1	-	1	1	1	-	-	-	-	-		女
-	-	-	6	2	4	7	5	2	11	-	1	1	高島町	総数
-	-	-	2	-	2	2	2	-	5	-	1	-		男
-	-	-	4	2	2	5	3	2	6	-	-	-		女
-	-	-	3	1	2	11	10	1	19	-	-	-	川西町	総数
-	-	-	3	1	2	4	3	1	2	-	-	-		男
-	-	-	-	-	-	7	7	-	17	-	-	-		女
1	1	-	2	1	1	3	3	-	3	-	-	-	小国町	総数
1	1	-	-	-	-	1	1	-	1	-	-	-		男
-	-	-	2	1	1	2	2	-	2	-	-	-		女
1	1	-	1	1	-	8	8	-	13	-	-	-	白鷹町	総数
1	1	-	1	1	-	3	3	-	6	-	-	-		男
-	-	-	-	-	-	5	5	-	7	-	-	-		女
-	-	-	2	1	1	1	1	-	6	-	1	-	飯豊町	総数
-	-	-	1	-	1	-	-	-	1	-	-	-		男
-	-	-	1	1	-	1	1	-	5	-	1	-		女
-	-	-	3	3	-	3	2	1	11	-	-	-	三川町	総数
-	-	-	-	-	-	1	1	-	5	-	-	-		男
-	-	-	3	3	-	2	1	1	6	-	-	-		女
5	3	2	3	1	2	6	5	1	10	-	-	3	庄内町	総数
2	1	1	2	1	1	1	1	-	5	-	-	-		男
3	2	1	1	-	1	5	4	1	5	-	-	-		女
-	-	-	7	5	2	6	5	1	15	-	-	-	遊佐町	総数
-	-	-	3	3	-	3	2	1	7	-	-	-		男
-	-	-	4	2	2	3	3	-	8	-	-	-		女

第2表 死亡数、性・死因简单分類・保健所一市町村別

		06400 マ ア ル ハ 病	06500 系 の の 疾 患	07000 の 眼 及 付 属 器 患	08000 起 耳 の 疾 患	09000 循 環 器 系 の 疾 患	09100 高 血 圧 性 疾 患	09101 患 高 血 圧 性 心 腎 疾 患	09102 圧 の 性 疾 患	09200 圧 心 疾 患 を 除 く 高 血 血	09201 性 慢 性 心 リ ウ マ 疾 患	09202 急 性 心 筋 梗 塞	09203 性 の 心 疾 患	09204 性 慢 性 心 内 膜 疾 患
山辺町	総数	3	1	-	-	55	-	-	-	29	-	11	1	1
	男	-	1	-	-	29	-	-	-	18	-	8	1	-
	女	3	-	-	-	26	-	-	-	11	-	3	-	1
中山町	総数	9	4	-	-	38	-	-	-	20	1	7	6	1
	男	3	1	-	-	19	-	-	-	9	-	5	3	-
	女	6	3	-	-	19	-	-	-	11	1	2	3	1
河北町	総数	13	7	-	-	79	1	1	-	56	-	12	4	2
	男	4	4	-	-	30	-	-	-	17	-	6	3	-
	女	9	3	-	-	49	1	1	-	39	-	6	1	2
西川町	総数	1	-	-	-	31	-	-	-	17	-	3	-	1
	男	1	-	-	-	15	-	-	-	7	-	2	-	1
	女	-	-	-	-	16	-	-	-	10	-	1	-	-
朝日町	総数	2	4	-	-	46	1	1	-	33	-	13	2	2
	男	1	4	-	-	25	1	1	-	18	-	9	1	-
	女	1	-	-	-	21	-	-	-	15	-	4	1	2
大江町	総数	2	-	-	-	35	1	1	-	25	-	6	1	2
	男	1	-	-	-	16	1	1	-	9	-	2	1	-
	女	1	-	-	-	19	-	-	-	16	-	4	-	2
大石田町	総数	1	1	-	-	36	3	2	1	16	-	2	3	1
	男	1	-	-	-	15	-	-	-	6	-	2	1	1
	女	-	1	-	-	21	3	2	1	10	-	-	2	-
金山町	総数	1	1	-	-	17	-	-	-	10	-	4	2	-
	男	-	-	-	-	9	-	-	-	7	-	2	2	-
	女	1	1	-	-	8	-	-	-	3	-	2	-	-
最上町	総数	5	2	-	-	43	-	-	-	25	1	8	1	3
	男	2	1	-	-	15	-	-	-	9	-	5	-	-
	女	3	1	-	-	28	-	-	-	16	1	3	1	3
舟形町	総数	-	3	-	-	20	-	-	-	13	1	6	-	-
	男	-	2	-	-	9	-	-	-	6	-	3	-	-
	女	-	1	-	-	11	-	-	-	7	1	3	-	-
真室川町	総数	4	-	-	-	46	-	-	-	24	1	7	2	5
	男	-	-	-	-	21	-	-	-	12	-	5	1	2
	女	4	-	-	-	25	-	-	-	12	1	2	1	3
大蔵村	総数	1	1	-	-	19	-	-	-	14	-	2	4	1
	男	1	1	-	-	9	-	-	-	6	-	1	1	-
	女	-	-	-	-	10	-	-	-	8	-	1	3	1
鮭川村	総数	3	-	-	-	24	-	-	-	11	1	1	-	-
	男	-	-	-	-	9	-	-	-	4	-	1	-	-
	女	3	-	-	-	15	-	-	-	7	1	-	-	-
戸沢村	総数	1	1	-	-	24	-	-	-	14	-	5	1	1
	男	1	1	-	-	12	-	-	-	7	-	3	1	1
	女	-	-	-	-	12	-	-	-	7	-	2	-	-
高畠町	総数	6	3	-	-	101	1	1	-	64	1	10	8	6
	男	2	2	-	-	48	1	1	-	30	1	7	4	1
	女	4	1	-	-	53	-	-	-	34	-	3	4	5
川西町	総数	19	-	-	-	80	-	-	-	44	-	8	9	2
	男	2	-	-	-	32	-	-	-	19	-	6	5	-
	女	17	-	-	-	48	-	-	-	25	-	2	4	2
小国町	総数	2	1	-	-	38	-	-	-	24	-	7	1	1
	男	1	-	-	-	19	-	-	-	14	-	5	1	-
	女	1	1	-	-	19	-	-	-	10	-	2	-	1
白鷹町	総数	8	3	-	-	54	-	-	-	26	-	3	-	-
	男	4	2	-	-	22	-	-	-	14	-	2	-	-
	女	4	1	-	-	32	-	-	-	12	-	1	-	-
飯豊町	総数	3	2	-	-	35	-	-	-	23	-	5	1	1
	男	-	1	-	-	17	-	-	-	11	-	2	1	-
	女	3	1	-	-	18	-	-	-	12	-	3	-	1
三川町	総数	9	1	-	-	35	2	1	1	20	-	-	-	-
	男	5	-	-	-	10	-	-	-	6	-	-	-	-
	女	4	1	-	-	25	2	1	1	14	-	-	-	-
庄内町	総数	5	2	-	-	78	2	1	1	46	3	10	3	3
	男	2	2	-	-	28	-	-	-	19	-	5	2	1
	女	3	-	-	-	50	2	1	1	27	3	5	1	2
遊佐町	総数	8	3	-	-	116	4	1	3	83	-	7	55	2
	男	4	1	-	-	39	1	1	-	24	-	1	16	1
	女	4	2	-	-	77	3	-	3	59	-	6	39	1

09205 心 筋 症	09206 導不 整脈 障及 び 言伝	09207 心 不 全	09208 その 他の 心疾 患	09300 脳 血 管 疾 患	09301 くも 膜下 出血	09302 脳 内 出 血	09303 脳 梗 塞	09304 管その 他の 脳患 血	09400 解大動 脈瘤及 離び	09500 器その 他の 循環 患	10000 呼吸 器系 の疾 患	10100 イン フル エン ザ		
1	6	8	1	22	2	9	11	-	4	-	19	-	山辺町	総数
1	4	3	1	8	1	4	3	-	3	-	10	-		男
-	2	5	-	14	1	5	8	-	1	-	9	-		女
1	-	4	-	18	1	2	15	-	-	-	18	-	中山町	総数
1	-	-	-	10	1	1	8	-	-	-	13	-		男
-	-	4	-	8	-	1	7	-	-	-	5	-		女
1	7	30	-	16	3	4	9	-	4	2	27	-	河北町	総数
1	3	4	-	8	1	3	4	-	3	2	14	-		男
-	4	26	-	8	2	1	5	-	1	-	13	-		女
-	5	8	-	11	-	2	9	-	2	1	8	-	西川町	総数
-	2	2	-	7	-	2	5	-	1	-	7	-		男
-	3	6	-	4	-	-	4	-	1	1	1	-		女
1	4	11	-	8	2	1	5	-	2	2	12	-	朝日町	総数
1	2	5	-	4	1	-	3	-	1	1	7	-		男
-	2	6	-	4	1	1	2	-	1	1	5	-		女
1	8	7	-	8	-	1	7	-	1	-	19	-	大江町	総数
1	3	2	-	5	-	1	4	-	1	-	10	-		男
-	5	5	-	3	-	-	3	-	-	-	9	-		女
-	1	8	1	14	-	5	7	2	2	1	19	-	大石田町	総数
-	-	2	-	7	-	3	2	2	2	-	14	-		男
-	1	6	1	7	-	2	5	-	-	1	5	-		女
-	1	3	-	6	-	1	5	-	-	1	9	-	金山町	総数
-	1	2	-	2	-	-	2	-	-	-	4	-		男
-	-	1	-	4	-	1	3	-	-	1	5	-		女
1	4	7	-	14	3	2	9	-	1	3	22	-	最上町	総数
-	3	1	-	3	-	-	3	-	1	2	9	-		男
1	1	6	-	11	3	2	6	-	-	1	13	-		女
-	2	4	-	6	2	3	1	-	1	-	13	-	舟形町	総数
-	1	2	-	3	1	2	-	-	-	-	9	-		男
-	1	2	-	3	1	1	1	-	1	-	4	-		女
-	3	6	-	21	2	5	14	-	1	-	24	-	真室川町	総数
-	1	3	-	8	1	2	5	-	1	-	12	-		男
-	2	3	-	13	1	3	9	-	-	-	12	-		女
-	2	5	-	4	-	1	3	-	1	-	4	-	大蔵村	総数
-	2	2	-	2	-	-	2	-	1	-	3	-		男
-	-	3	-	2	-	1	1	-	-	-	1	-		女
1	-	8	-	11	-	2	9	-	2	-	6	-	鮭川村	総数
1	-	2	-	4	-	2	2	-	1	-	4	-		男
-	-	6	-	7	-	-	7	-	1	-	2	-		女
-	2	5	-	8	-	2	6	-	2	-	11	-	戸沢村	総数
-	-	2	-	3	-	1	2	-	2	-	8	-		男
-	2	3	-	5	-	1	4	-	-	-	3	-		女
2	11	25	1	23	2	4	17	-	7	6	39	-	高島町	総数
-	4	13	-	9	-	2	7	-	4	4	23	-		男
2	7	12	1	14	2	2	10	-	3	2	16	-		女
-	9	16	-	31	1	6	23	1	4	1	20	-	川西町	総数
-	4	4	-	12	-	2	10	-	1	-	11	-		男
-	5	12	-	19	1	4	13	1	3	1	9	-		女
-	1	13	1	11	2	6	3	-	1	2	12	-	小国町	総数
-	1	7	-	4	1	2	1	-	1	-	7	-		男
-	-	6	1	7	1	4	2	-	-	2	5	-		女
2	4	16	1	26	3	8	14	1	2	-	32	-	白鷹町	総数
1	3	7	1	8	-	3	5	-	-	-	25	-		男
1	1	9	-	18	3	5	9	1	2	-	7	-		女
-	3	12	1	11	4	3	4	-	-	1	16	-	飯豊町	総数
-	2	6	-	5	1	1	3	-	-	1	10	-		男
-	1	6	1	6	3	2	1	-	-	-	6	-		女
1	4	14	1	12	2	1	9	-	-	1	11	-	三川町	総数
-	-	5	1	4	-	1	3	-	-	-	6	-		男
1	4	9	-	8	2	-	6	-	-	1	5	-		女
-	9	17	1	22	3	7	10	2	6	2	43	-	庄内町	総数
-	3	8	-	5	1	2	2	-	4	-	23	-		男
-	6	9	1	17	2	5	8	2	2	2	20	-		女
-	8	11	-	27	1	8	17	1	2	-	17	-	遊佐町	総数
-	5	1	-	12	1	4	7	-	2	-	14	-		男
-	3	10	-	15	-	4	10	1	-	-	3	-		女

第2表 死亡数、性・死因简单分類・保健所一市町村別

		10200	10300	10400	10500	10600	10601	10602	10603	11000	11100	11200	11300	11301
		肺	急性	慢性	喘	器その	誤	間	器その	消化	二胃	腸ヘル	肝	くコ肝
		炎	気管支	閉塞症	息	系の他の呼吸	嚔性肺炎	質性肺炎	系の他の呼吸	器系の疾患	指腸潰瘍及び	ニア及び	疾	硬変性へをア除ル
山辺町	総数	8	-	2	-	9	2	7	-	3	-	1	-	-
	男	4	-	2	-	4	-	4	-	1	-	1	-	-
	女	4	-	-	-	5	2	3	-	2	-	-	-	-
中山町	総数	10	-	2	-	6	4	1	1	3	-	-	1	1
	男	5	-	2	-	6	4	1	1	2	-	-	1	1
	女	5	-	-	-	-	-	-	-	1	-	-	-	-
河北町	総数	12	-	3	-	12	3	3	6	8	-	1	5	2
	男	6	-	2	-	6	1	-	5	3	-	-	2	1
	女	6	-	1	-	6	2	3	1	5	-	1	3	1
西川町	総数	3	-	1	-	4	1	1	2	3	-	-	-	-
	男	2	-	1	-	4	1	1	2	-	-	-	-	-
	女	1	-	-	-	-	-	-	-	3	-	-	-	-
朝日町	総数	7	-	-	-	5	5	-	-	3	-	1	-	-
	男	4	-	-	-	3	3	-	-	1	-	-	-	-
	女	3	-	-	-	2	2	-	-	2	-	1	-	-
大江町	総数	7	-	1	-	11	8	1	2	4	1	-	2	2
	男	4	-	1	-	5	4	-	1	3	1	-	1	1
	女	3	-	-	-	6	4	1	1	1	-	-	1	1
大石田町	総数	9	3	4	-	3	1	-	2	4	-	-	3	1
	男	7	2	3	-	2	1	-	1	2	-	-	2	-
	女	2	1	1	-	1	-	-	1	2	-	-	1	1
金山町	総数	5	-	-	-	4	1	2	1	2	-	-	1	1
	男	3	-	-	-	1	-	1	-	-	-	-	-	-
	女	2	-	-	-	3	1	1	1	2	-	-	1	1
最上町	総数	8	-	1	-	13	9	1	3	9	1	1	1	-
	男	4	-	1	-	4	2	1	1	5	1	1	1	-
	女	4	-	-	-	9	7	-	2	4	-	-	-	-
舟形町	総数	6	-	-	-	7	6	1	-	5	-	2	2	1
	男	4	-	-	-	5	4	1	-	3	-	1	2	1
	女	2	-	-	-	2	2	-	-	2	-	1	-	-
真室川町	総数	10	-	6	1	7	5	2	-	8	-	-	-	-
	男	5	-	4	1	2	1	1	-	2	-	-	-	-
	女	5	-	2	-	5	4	1	-	6	-	-	-	-
大蔵村	総数	3	-	1	-	-	-	-	-	7	-	2	1	1
	男	2	-	1	-	-	-	-	-	5	-	1	1	1
	女	1	-	-	-	-	-	-	-	2	-	1	-	-
鮭川村	総数	-	-	3	-	3	1	2	-	4	-	3	1	1
	男	-	-	3	-	1	-	1	-	1	-	-	1	1
	女	-	-	-	-	2	1	1	-	3	-	3	-	-
戸沢村	総数	6	-	2	-	3	3	-	-	3	-	-	-	-
	男	5	-	2	-	1	1	-	-	-	-	-	-	-
	女	1	-	-	-	2	2	-	-	3	-	-	-	-
高畠町	総数	21	-	2	-	16	7	7	2	14	-	4	-	-
	男	15	-	2	-	6	3	3	-	7	-	3	-	-
	女	6	-	-	-	10	4	4	2	7	-	1	-	-
川西町	総数	10	-	3	-	7	3	2	2	9	-	1	4	1
	男	4	-	2	-	5	1	2	2	5	-	-	3	-
	女	6	-	1	-	2	2	-	-	4	-	1	1	1
小国町	総数	6	-	-	-	6	4	1	1	7	1	2	-	-
	男	4	-	-	-	3	3	-	-	1	-	1	-	-
	女	2	-	-	-	3	1	1	1	6	1	1	-	-
白鷹町	総数	16	-	3	-	13	5	3	5	9	-	2	3	-
	男	12	-	3	-	10	4	2	4	6	-	1	3	-
	女	4	-	-	-	3	1	1	1	3	-	1	-	-
飯豊町	総数	4	-	3	-	9	5	1	3	2	-	-	-	-
	男	2	-	2	-	6	2	1	3	1	-	-	-	-
	女	2	-	1	-	3	3	-	-	1	-	-	-	-
三川町	総数	5	-	1	-	5	4	1	-	4	-	3	-	-
	男	3	-	1	-	2	1	1	-	-	-	-	-	-
	女	2	-	-	-	3	3	-	-	4	-	3	-	-
庄内町	総数	22	-	4	-	17	15	-	2	16	2	5	4	1
	男	10	-	4	-	9	7	-	2	9	1	4	3	-
	女	12	-	-	-	8	8	-	-	7	1	1	1	1
遊佐町	総数	9	-	3	1	4	3	-	1	6	1	2	1	1
	男	7	-	3	-	4	3	-	1	5	1	2	1	1
	女	2	-	-	1	-	-	-	-	1	-	-	-	-

11302 その他の 肝疾 患	11400 器系の 消化 患	12000 皮膚及 皮 患	13000 結合 組織 の疾 患	14000 系腎 路生 殖器 患	14100 質尿 腎尿 細管 疾患 患	14200 腎 不 全	14201 急性 腎不 全	14202 慢性 腎不 全	14203 不詳 不明 の腎 全腎	14300 疾路 生の 殖他 器の 系腎 患の尿	15000 び妊 産娠 しよ く及	16000 し周 産期 に発 生		
-	2	-	-	5	1	3	-	2	1	1	-	-	山辺町	総数
-	-	-	-	1	1	-	-	-	-	-	・	-		男女
-	2	-	-	4	-	3	-	2	1	1	-	-	中山町	総数
-	2	-	3	5	1	3	-	1	2	1	-	-		男女
-	1	-	3	1	-	1	-	1	-	-	・	-	河北町	総数
-	1	-	-	4	1	2	-	-	2	1	-	-		男女
3	2	-	1	11	3	7	-	5	2	1	-	-	河北町	総数
1	1	-	1	8	1	6	-	5	1	1	・	-		男女
2	1	-	-	3	2	1	-	-	1	-	-	-	西川町	総数
-	3	-	-	5	-	1	-	1	-	4	-	-		男女
-	-	-	-	2	-	1	-	1	-	1	・	-	朝日町	総数
-	3	-	-	3	-	-	-	-	-	3	-	-		男女
-	2	-	-	12	1	7	1	6	-	4	-	-	朝日町	総数
-	1	-	-	7	-	6	1	5	-	1	・	-		男女
-	1	-	-	5	1	1	-	1	-	3	-	-	大江町	総数
-	1	-	1	3	-	2	-	2	-	1	-	-		男女
-	1	-	1	2	-	1	-	1	-	1	・	-	大江町	総数
-	-	-	-	1	-	1	-	1	-	-	-	-		男女
2	1	-	3	2	-	2	-	2	-	-	-	-	大石田町	総数
2	-	-	1	-	-	-	-	-	-	-	・	-		男女
-	1	-	2	2	-	2	-	2	-	-	-	-	金山町	総数
-	1	-	1	1	-	1	-	1	-	-	-	-		男女
-	-	-	-	-	-	-	-	-	-	-	・	-	最上町	総数
1	6	-	1	1	-	1	-	1	-	-	-	-		男女
1	2	-	-	7	2	3	-	3	-	2	-	-	最上町	総数
-	4	-	1	7	2	3	-	3	-	-	・	-		男女
1	1	-	-	6	1	1	-	1	-	2	-	-	舟形町	総数
1	-	-	-	-	-	-	-	-	-	4	-	-		男女
-	1	-	-	6	1	1	-	1	-	-	-	-	真室川町	総数
-	8	-	-	3	-	3	1	1	1	-	-	-		男女
-	2	-	-	2	-	2	1	1	-	-	・	-	真室川町	総数
-	6	-	-	1	-	1	-	-	1	-	-	-		男女
-	4	-	-	-	-	-	-	-	-	-	-	-	大蔵村	総数
-	3	-	-	-	-	-	-	-	-	-	・	-		男女
-	1	-	-	-	-	-	-	-	-	-	-	-	大蔵村	総数
-	-	-	-	2	-	-	-	-	-	2	-	-		男女
-	-	-	-	1	-	-	-	-	-	1	・	-	鮭川村	総数
-	-	-	-	1	-	-	-	-	-	1	-	-		男女
-	3	-	-	3	1	1	1	-	-	1	-	-	戸沢村	総数
-	-	-	-	1	-	1	1	-	-	-	・	-		男女
-	3	-	-	2	1	-	-	-	-	1	-	-	高畠町	総数
-	10	-	1	8	1	3	-	3	-	4	-	-		男女
-	4	-	-	1	-	1	-	1	-	-	・	-		男女
-	6	-	1	7	1	2	-	2	-	4	-	-	川西町	総数
3	4	-	-	9	3	4	-	3	1	2	-	-		男女
3	2	-	-	4	2	1	-	1	-	1	・	-	川西町	総数
-	2	-	-	5	1	3	-	2	1	1	-	-		男女
-	4	-	-	5	1	3	1	2	-	1	-	-	小国町	総数
-	-	-	-	1	-	1	1	-	-	-	・	-		男女
-	4	-	-	4	1	2	-	2	-	1	-	-	小国町	総数
3	4	-	-	9	1	8	-	5	3	-	-	-	白鷹町	総数
3	2	-	-	6	-	6	-	4	2	-	・	-		男女
-	2	-	-	3	1	2	-	1	1	-	-	-	飯豊町	総数
-	2	3	-	-	-	-	-	-	-	-	-	-		男女
-	1	-	-	-	-	-	-	-	-	-	・	-		男女
-	1	3	-	-	-	-	-	-	-	-	-	-	飯豊町	総数
-	1	-	-	-	-	-	-	-	-	-	-	-		男女
-	1	-	-	1	-	-	-	-	-	1	-	-	三川町	総数
-	-	-	-	-	-	-	-	-	-	-	・	-		男女
-	1	-	-	1	-	-	-	-	-	1	-	-	三川町	総数
3	5	1	-	13	3	4	3	1	-	6	-	1	庄内町	総数
3	1	1	-	4	1	2	1	1	-	1	・	1		男女
-	4	-	-	9	2	2	2	-	-	5	-	-	遊佐町	総数
-	2	1	1	11	3	8	-	5	3	-	-	-		男女
-	1	-	-	6	1	5	-	3	2	-	・	-	遊佐町	総数
-	1	1	1	5	2	3	-	2	1	-	-	-		男女

第2表 死亡数、性・死因简单分類・保健所一市町村別

	16100	16200	16300	16400	16500	16600	17000	17100	17200	17201	17202	17300	17400
	連胎妊 す児娠 育発期 に及間 害関び	出 産 外 傷	及的周 びな産 害心呼 血吸に 管障特 障害異	的周産 な期に 感染特 症異	害児胎 及の出 び血及 液性血 障障生	病期そ にの他 発生の し周 態産	異形先 及天 び奇 染形 色、 常体変	奇神 経系 の先 形天	天循環 環器系 の先 形先	心臓 の先 形天 奇	器系 の先 形天 奇	消化 器系 の先 形先	形そ 及の び先 変天 形奇
山辺町	総数	-	-	-	-	-	-	-	-	-	-	-	-
	男	-	-	-	-	-	-	-	-	-	-	-	-
	女	-	-	-	-	-	-	-	-	-	-	-	-
中山町	総数	-	-	-	-	-	-	-	-	-	-	-	-
	男	-	-	-	-	-	-	-	-	-	-	-	-
	女	-	-	-	-	-	-	-	-	-	-	-	-
河北町	総数	-	-	-	-	-	-	-	-	-	-	-	-
	男	-	-	-	-	-	-	-	-	-	-	-	-
	女	-	-	-	-	-	-	-	-	-	-	-	-
西川町	総数	-	-	-	-	-	-	-	-	-	-	-	-
	男	-	-	-	-	-	-	-	-	-	-	-	-
	女	-	-	-	-	-	-	-	-	-	-	-	-
朝日町	総数	-	-	-	-	-	1	-	1	1	-	-	-
	男	-	-	-	-	-	-	-	-	-	-	-	-
	女	-	-	-	-	-	1	-	1	1	-	-	-
大江町	総数	-	-	-	-	-	-	-	-	-	-	-	-
	男	-	-	-	-	-	-	-	-	-	-	-	-
	女	-	-	-	-	-	-	-	-	-	-	-	-
大石田町	総数	-	-	-	-	-	-	-	-	-	-	-	-
	男	-	-	-	-	-	-	-	-	-	-	-	-
	女	-	-	-	-	-	-	-	-	-	-	-	-
金山町	総数	-	-	-	-	-	-	-	-	-	-	-	-
	男	-	-	-	-	-	-	-	-	-	-	-	-
	女	-	-	-	-	-	-	-	-	-	-	-	-
最上町	総数	-	-	-	-	-	-	-	-	-	-	-	-
	男	-	-	-	-	-	-	-	-	-	-	-	-
	女	-	-	-	-	-	-	-	-	-	-	-	-
舟形町	総数	-	-	-	-	-	-	-	-	-	-	-	-
	男	-	-	-	-	-	-	-	-	-	-	-	-
	女	-	-	-	-	-	-	-	-	-	-	-	-
真室川町	総数	-	-	-	-	-	-	-	-	-	-	-	-
	男	-	-	-	-	-	-	-	-	-	-	-	-
	女	-	-	-	-	-	-	-	-	-	-	-	-
大蔵村	総数	-	-	-	-	-	-	-	-	-	-	-	-
	男	-	-	-	-	-	-	-	-	-	-	-	-
	女	-	-	-	-	-	-	-	-	-	-	-	-
鮭川村	総数	-	-	-	-	-	-	-	-	-	-	-	-
	男	-	-	-	-	-	-	-	-	-	-	-	-
	女	-	-	-	-	-	-	-	-	-	-	-	-
戸沢村	総数	-	-	-	-	-	-	-	-	-	-	-	-
	男	-	-	-	-	-	-	-	-	-	-	-	-
	女	-	-	-	-	-	-	-	-	-	-	-	-
高畠町	総数	-	-	-	-	-	1	-	-	-	-	-	1
	男	-	-	-	-	-	-	-	-	-	-	-	-
	女	-	-	-	-	-	1	-	-	-	-	-	1
川西町	総数	-	-	-	-	-	1	-	-	-	-	-	-
	男	-	-	-	-	-	-	-	-	-	-	-	-
	女	-	-	-	-	-	1	-	-	-	-	-	-
小国町	総数	-	-	-	-	-	-	-	-	-	-	-	-
	男	-	-	-	-	-	-	-	-	-	-	-	-
	女	-	-	-	-	-	-	-	-	-	-	-	-
白鷹町	総数	-	-	-	-	-	-	-	-	-	-	-	-
	男	-	-	-	-	-	-	-	-	-	-	-	-
	女	-	-	-	-	-	-	-	-	-	-	-	-
飯豊町	総数	-	-	-	-	-	-	-	-	-	-	-	-
	男	-	-	-	-	-	-	-	-	-	-	-	-
	女	-	-	-	-	-	-	-	-	-	-	-	-
三川町	総数	-	-	-	-	-	-	-	-	-	-	-	-
	男	-	-	-	-	-	-	-	-	-	-	-	-
	女	-	-	-	-	-	-	-	-	-	-	-	-
庄内町	総数	-	-	-	-	1	1	-	1	-	1	-	-
	男	-	-	-	-	1	-	-	-	-	-	-	-
	女	-	-	-	-	-	1	-	1	-	1	-	-
遊佐町	総数	-	-	-	-	-	-	-	-	-	-	-	-
	男	-	-	-	-	-	-	-	-	-	-	-	-
	女	-	-	-	-	-	-	-	-	-	-	-	-

17500 な他に分類されないもの	18000 染色体異常	18100 老衰	18200 乳幼児突然群死	18300 その他	20000 の傷病及び死亡	20100 不慮の事故	20101 交通事故	20102 墜倒・転落	20103 び不慮の溺死	20104 不慮の窒息	20105 炎煙への火及び露	20106 へ及ぶ有害物質による		
-	45	42	-	3	8	5	2	1	1	-	-	-	山辺町	総数
-	14	13	-	1	4	2	1	-	-	-	-	-		男女
-	31	29	-	2	4	3	1	1	1	-	-	-	中山町	総数
-	25	24	-	1	4	4	-	1	-	2	-	-		男女
-	10	10	-	-	3	3	-	1	-	1	-	-	河北町	総数
-	15	14	-	1	1	1	-	-	-	1	-	-		男女
-	51	49	-	2	9	6	1	2	-	-	-	-	西川町	総数
-	8	6	-	2	5	2	-	1	-	-	-	-		男女
-	43	43	-	-	4	4	1	1	-	-	-	-	朝日町	総数
-	37	37	-	-	4	4	-	3	-	1	-	-		男女
-	9	9	-	-	1	1	-	-	-	1	-	-	朝日町	総数
-	28	28	-	-	3	3	-	3	-	-	-	-		男女
-	39	39	-	-	7	2	-	1	-	-	-	-	朝日町	総数
-	12	12	-	-	4	-	-	-	-	-	-	-		男女
-	27	27	-	-	3	2	-	1	-	-	-	-	大江町	総数
-	52	52	-	-	5	1	-	-	1	-	-	-		男女
-	8	8	-	-	3	1	-	-	1	-	-	-	大江町	総数
-	44	44	-	-	2	-	-	-	-	-	-	-		男女
-	22	22	-	-	4	4	1	-	-	2	-	-	大石田町	総数
-	9	9	-	-	2	2	1	-	-	1	-	-		男女
-	13	13	-	-	2	2	-	-	-	1	-	-	金山町	総数
-	35	34	-	1	4	4	-	1	1	-	-	-		男女
-	9	8	-	1	2	2	-	1	-	-	-	-	金山町	総数
-	26	26	-	-	2	2	-	-	1	-	-	-		男女
-	12	9	-	3	9	9	1	1	3	2	-	-	最上町	総数
-	3	2	-	1	5	5	1	1	2	-	-	-		男女
-	9	7	-	2	4	4	-	-	1	2	-	-	舟形町	総数
-	36	36	-	-	7	3	-	1	1	1	-	-		男女
-	9	9	-	-	6	2	-	1	1	-	-	-	舟形町	総数
-	27	27	-	-	1	1	-	-	-	1	-	-		男女
-	4	4	-	-	5	3	-	-	1	1	-	-	真室川町	総数
-	2	2	-	-	3	1	-	-	-	1	-	-		男女
-	2	2	-	-	2	2	-	-	1	-	-	-	大蔵村	総数
-	5	5	-	-	4	2	-	1	1	-	-	-		男女
-	1	1	-	-	4	2	-	1	1	-	-	-	大蔵村	総数
-	4	4	-	-	-	-	-	-	-	-	-	-		男女
-	11	11	-	-	1	-	-	-	-	-	-	-	鮭川村	総数
-	3	3	-	-	-	-	-	-	-	-	-	-		男女
-	8	8	-	-	1	-	-	-	-	-	-	-	戸沢村	総数
-	16	16	-	-	-	-	-	-	-	-	-	-		男女
-	3	3	-	-	-	-	-	-	-	-	-	-	戸沢村	総数
-	13	13	-	-	-	-	-	-	-	-	-	-		男女
-	38	36	-	2	14	8	1	-	3	3	-	-	高畠町	総数
-	10	8	-	2	6	3	-	-	2	-	-	-		男女
-	28	28	-	-	8	5	1	-	1	3	-	-	川西町	総数
1	19	17	-	2	10	6	1	2	1	1	-	-		男女
-	3	2	-	1	7	3	-	1	-	1	-	-	川西町	総数
1	16	15	-	1	3	3	1	1	1	-	-	-		男女
-	38	38	-	-	10	7	1	-	4	1	-	-	小国町	総数
-	4	4	-	-	7	5	1	-	2	1	-	-		男女
-	34	34	-	-	3	2	-	-	2	-	-	-	白鷹町	総数
-	51	51	-	-	12	8	2	1	1	2	-	-		男女
-	14	14	-	-	9	5	1	1	-	1	-	-	飯豊町	総数
-	37	37	-	-	3	3	1	-	1	1	-	-		男女
-	27	24	-	3	6	5	-	1	-	2	-	1	飯豊町	総数
-	5	4	-	1	3	2	-	-	-	1	-	-		男女
-	22	20	-	2	3	3	-	1	-	1	-	-	三川町	総数
-	5	3	-	2	4	4	-	-	1	1	-	-		男女
-	2	1	-	1	2	2	-	-	-	-	-	-	庄内町	総数
-	3	2	-	1	2	2	-	-	1	1	-	-		男女
-	66	63	-	3	24	12	2	4	3	1	-	-	庄内町	総数
-	15	14	-	1	14	7	2	1	2	-	-	-		男女
-	51	49	-	2	10	5	-	3	1	1	-	-	遊佐町	総数
-	16	14	-	2	15	10	-	3	2	2	1	-		男女
-	5	3	-	2	5	1	-	1	-	-	-	-	遊佐町	総数
-	11	11	-	-	10	9	-	2	2	2	1	-		男女

第2表 死亡数、性・死因简单分類・保健所一市町村別

	20107 その 他の 不 慮	20200 自 殺	20300 他 殺	20400 その 他の 外 因	22000 コ 特 殊 目 的 ド 用	22100 器 重 症 急 性 呼 吸 器 症 候 群 （「SARS」）	22200 目 的 の 用 コ ド 特 殊	22201 イ 新 型 ス コ ロ ナ 感 染 症	22202 ワ イ 新 型 ス コ ロ ナ 感 染 症	22203 除 び （ 2 2 2 2 2 0 2 2 ） の コ ロ ナ 感 染 症 を 及 ぶ 特 殊 目	
山辺町	総数	1	2	-	1	3	-	3	3	-	-
	男	1	1	-	1	3	-	3	3	-	-
	女	-	1	-	-	-	-	-	-	-	-
中山町	総数	1	-	-	-	3	-	3	3	-	-
	男	1	-	-	-	-	-	-	-	-	-
	女	-	-	-	-	3	-	3	3	-	-
河北町	総数	3	3	-	-	4	-	4	4	-	-
	男	1	3	-	-	4	-	4	4	-	-
	女	2	-	-	-	-	-	-	-	-	-
西川町	総数	-	-	-	-	4	-	4	4	-	-
	男	-	-	-	-	1	-	1	1	-	-
	女	-	-	-	-	3	-	3	3	-	-
朝日町	総数	1	3	-	2	1	-	1	1	-	-
	男	-	3	-	1	1	-	1	1	-	-
	女	1	-	-	1	-	-	-	-	-	-
大江町	総数	-	2	-	2	2	-	2	2	-	-
	男	-	1	-	1	2	-	2	2	-	-
	女	-	1	-	1	-	-	-	-	-	-
大石田町	総数	1	-	-	-	-	-	-	-	-	-
	男	-	-	-	-	-	-	-	-	-	-
	女	1	-	-	-	-	-	-	-	-	-
金山町	総数	-	-	-	-	5	-	5	5	-	-
	男	-	-	-	-	1	-	1	1	-	-
	女	-	-	-	-	4	-	4	4	-	-
最上町	総数	2	-	-	-	1	-	1	1	-	-
	男	1	-	-	-	1	-	1	1	-	-
	女	1	-	-	-	-	-	-	-	-	-
舟形町	総数	-	4	-	-	6	-	6	6	-	-
	男	-	4	-	-	3	-	3	3	-	-
	女	-	-	-	-	3	-	3	3	-	-
真室川町	総数	1	2	-	-	4	-	4	4	-	-
	男	-	2	-	-	3	-	3	3	-	-
	女	1	-	-	-	1	-	1	1	-	-
大蔵村	総数	-	1	-	1	1	-	1	1	-	-
	男	-	1	-	1	-	-	-	-	-	-
	女	-	-	-	-	1	-	1	1	-	-
鮭川村	総数	-	1	-	-	2	-	2	2	-	-
	男	-	-	-	-	1	-	1	1	-	-
	女	-	1	-	-	1	-	1	1	-	-
戸沢村	総数	-	-	-	-	1	-	1	1	-	-
	男	-	-	-	-	1	-	1	1	-	-
	女	-	-	-	-	-	-	-	-	-	-
高畠町	総数	1	-	1	5	5	-	5	5	-	-
	男	1	-	1	2	3	-	3	3	-	-
	女	-	-	-	3	2	-	2	2	-	-
川西町	総数	1	3	-	1	7	-	7	7	-	-
	男	1	3	-	1	5	-	5	5	-	-
	女	-	-	-	-	2	-	2	2	-	-
小国町	総数	1	2	-	1	6	-	6	6	-	-
	男	1	2	-	-	4	-	4	4	-	-
	女	-	-	-	1	2	-	2	2	-	-
白鷹町	総数	2	3	-	1	8	-	8	8	-	-
	男	2	3	-	1	5	-	5	5	-	-
	女	-	-	-	-	3	-	3	3	-	-
飯豊町	総数	1	1	-	-	3	-	3	3	-	-
	男	1	1	-	-	3	-	3	3	-	-
	女	-	-	-	-	-	-	-	-	-	-
三川町	総数	2	-	-	-	1	-	1	1	-	-
	男	2	-	-	-	1	-	1	1	-	-
	女	-	-	-	-	-	-	-	-	-	-
庄内町	総数	2	8	-	4	3	-	3	3	-	-
	男	2	6	-	1	2	-	2	2	-	-
	女	-	2	-	3	1	-	1	1	-	-
遊佐町	総数	2	4	-	1	9	-	9	9	-	-
	男	-	3	-	1	4	-	4	4	-	-
	女	2	1	-	-	5	-	5	5	-	-

第3表 死亡数、性・年齢(5歳階級)・死因简单分類別

		総数	0歳	1歳	2歳	3歳	4歳	0～4歳	5～9	10～14	15～19	20～24	25～29	30～34
総数		16,975	12	4	1	-	2	19	4	2	8	13	13	33
	男	7,994	8	3	1	-	1	13	2	-	7	8	10	21
	女	8,981	4	1	-	-	1	6	2	2	1	5	3	12
01000	感染症及び寄生虫症	170	-	-	-	-	-	-	-	-	1	-	-	-
	男	75	-	-	-	-	-	-	-	-	-	-	-	-
	女	95	-	-	-	-	-	-	-	-	1	-	-	-
01100	腸管感染症	23	-	-	-	-	-	-	-	-	-	-	-	-
	男	10	-	-	-	-	-	-	-	-	-	-	-	-
	女	13	-	-	-	-	-	-	-	-	-	-	-	-
01200	結核	10	-	-	-	-	-	-	-	-	-	-	-	-
	男	6	-	-	-	-	-	-	-	-	-	-	-	-
	女	4	-	-	-	-	-	-	-	-	-	-	-	-
01201	呼吸器結核	9	-	-	-	-	-	-	-	-	-	-	-	-
	男	5	-	-	-	-	-	-	-	-	-	-	-	-
	女	4	-	-	-	-	-	-	-	-	-	-	-	-
01202	その他の結核	1	-	-	-	-	-	-	-	-	-	-	-	-
	男	1	-	-	-	-	-	-	-	-	-	-	-	-
	女	-	-	-	-	-	-	-	-	-	-	-	-	-
01300	敗血症	67	-	-	-	-	-	-	-	-	1	-	-	-
	男	29	-	-	-	-	-	-	-	-	1	-	-	-
	女	38	-	-	-	-	-	-	-	-	-	-	-	-
01400	ウイルス肝炎	12	-	-	-	-	-	-	-	-	-	-	-	-
	男	4	-	-	-	-	-	-	-	-	-	-	-	-
	女	8	-	-	-	-	-	-	-	-	-	-	-	-
01401	B型ウイルス肝炎	1	-	-	-	-	-	-	-	-	-	-	-	-
	男	1	-	-	-	-	-	-	-	-	-	-	-	-
	女	-	-	-	-	-	-	-	-	-	-	-	-	-
01402	C型ウイルス肝炎	11	-	-	-	-	-	-	-	-	-	-	-	-
	男	3	-	-	-	-	-	-	-	-	-	-	-	-
	女	8	-	-	-	-	-	-	-	-	-	-	-	-
01403	その他のウイルス肝炎	-	-	-	-	-	-	-	-	-	-	-	-	-
	男	-	-	-	-	-	-	-	-	-	-	-	-	-
	女	-	-	-	-	-	-	-	-	-	-	-	-	-
01500	ヒト免疫不全ウイルス [HIV]病	-	-	-	-	-	-	-	-	-	-	-	-	-
	男	-	-	-	-	-	-	-	-	-	-	-	-	-
	女	-	-	-	-	-	-	-	-	-	-	-	-	-
01600	その他の感染症及び 寄生虫症	58	-	-	-	-	-	-	-	-	-	-	-	-
	男	26	-	-	-	-	-	-	-	-	-	-	-	-
	女	32	-	-	-	-	-	-	-	-	-	-	-	-
02000	新生物	3,864	-	-	-	-	-	-	-	-	-	2	2	3
	男	2,235	-	-	-	-	-	-	-	-	-	2	2	-
	女	1,629	-	-	-	-	-	-	-	-	-	-	-	3
02100	悪性新生物	3,734	-	-	-	-	-	-	-	-	-	2	1	3
	男	2,161	-	-	-	-	-	-	-	-	-	2	1	-
	女	1,573	-	-	-	-	-	-	-	-	-	-	-	3
02101	口唇、口腔及び咽頭の 悪性新生物	84	-	-	-	-	-	-	-	-	-	-	-	-
	男	57	-	-	-	-	-	-	-	-	-	-	-	-
	女	27	-	-	-	-	-	-	-	-	-	-	-	-
02102	食道の悪性新生物	98	-	-	-	-	-	-	-	-	-	-	-	-
	男	78	-	-	-	-	-	-	-	-	-	-	-	-
	女	20	-	-	-	-	-	-	-	-	-	-	-	-
02103	胃の悪性新生物	506	-	-	-	-	-	-	-	-	-	-	-	-
	男	347	-	-	-	-	-	-	-	-	-	-	-	-
	女	159	-	-	-	-	-	-	-	-	-	-	-	-
02104	結腸の悪性新生物	401	-	-	-	-	-	-	-	-	-	-	1	-
	男	191	-	-	-	-	-	-	-	-	-	-	1	-
	女	210	-	-	-	-	-	-	-	-	-	-	-	-
02105	直腸S状結腸移行部及 び直腸の悪性新生物	153	-	-	-	-	-	-	-	-	-	-	-	-
	男	84	-	-	-	-	-	-	-	-	-	-	-	-
	女	69	-	-	-	-	-	-	-	-	-	-	-	-
02106	肝及び肝内胆管の悪 性新生物	185	-	-	-	-	-	-	-	-	-	-	-	-
	男	124	-	-	-	-	-	-	-	-	-	-	-	-
	女	61	-	-	-	-	-	-	-	-	-	-	-	-
02107	胆のう及びその他の胆 道の悪性新生物	217	-	-	-	-	-	-	-	-	-	-	-	-
	男	113	-	-	-	-	-	-	-	-	-	-	-	-
	女	104	-	-	-	-	-	-	-	-	-	-	-	-

35～39	40～44	45～49	50～54	55～59	60～64	65～69	70～74	75～79	80～84	85～89	90～94	95～99	100歳～	不詳		
34	66	101	150	218	352	641	1,317	1,465	2,283	3,665	3,860	2,235	496	-	総 数	
23	40	62	101	138	254	464	907	962	1,327	1,746	1,321	533	55	-		男女
11	26	39	49	80	98	177	410	503	956	1,919	2,539	1,702	441	-		男女
-	1	1	-	4	2	5	17	17	30	41	35	13	3	-	01000 感染症及び寄生虫症	男女
-	-	-	-	4	2	3	13	7	11	17	9	6	2	-		男女
-	1	1	-	-	-	2	4	10	19	24	26	7	1	-	01100 腸管感染症	男女
-	-	-	-	2	-	-	2	1	1	6	7	2	2	-		男女
-	-	-	-	2	-	-	2	1	1	-	2	1	1	-	01200 結核	男女
-	-	-	-	-	-	-	-	-	-	6	5	1	1	-		男女
-	-	-	-	-	-	-	-	1	-	5	2	1	1	-	01201 呼吸器結核	男女
-	-	-	-	-	-	-	-	1	-	3	-	1	1	-		男女
-	-	-	-	-	-	-	-	-	-	2	2	-	-	-	01202 その他の結核	男女
-	-	-	-	-	-	-	-	-	-	5	2	1	1	-		男女
-	-	-	-	-	-	-	-	-	-	3	-	1	1	-	01300 敗血症	男女
-	-	-	-	-	-	-	-	1	-	-	-	-	-	-		男女
-	1	-	-	1	1	2	5	9	11	16	13	7	-	-	01400 ウイルス肝炎	男女
-	-	-	-	1	1	2	3	4	6	6	2	3	-	-		男女
-	1	-	-	-	-	-	2	5	5	10	11	4	-	-	01401 B型ウイルス肝炎	男女
-	-	-	-	-	-	-	1	1	3	2	4	1	-	-		男女
-	-	-	-	-	-	-	-	1	3	-	3	1	-	-	01402 C型ウイルス肝炎	男女
-	-	-	-	-	-	-	-	1	-	-	-	-	-	-		男女
-	-	-	-	-	-	-	-	1	-	-	-	-	-	-	01403 その他のウイルス肝炎	男女
-	-	-	-	-	-	-	-	-	-	-	-	-	-	-		男女
-	-	-	-	-	-	-	-	-	-	-	-	-	-	-	01500 ヒト免疫不全ウイルス [HIV]病	男女
-	-	-	-	-	-	-	-	-	-	-	-	-	-	-		男女
-	-	1	-	1	1	3	9	5	15	12	9	2	-	-	01600 その他の感染症及び寄生虫症	男女
-	-	-	-	1	1	1	7	1	4	6	4	1	-	-		男女
-	-	1	-	-	-	2	2	4	11	6	5	1	-	-	02000 新生物	男女
14	20	23	48	79	161	275	571	510	640	774	519	206	17	-		男女
7	7	8	24	33	109	189	386	347	401	412	232	74	2	-	02100 悪性新生物	男女
7	13	15	24	46	52	86	185	163	239	362	287	132	15	-		男女
13	18	23	47	77	158	266	563	501	610	743	496	197	16	-	02101 口唇、口腔及び咽頭の悪性新生物	男女
6	6	8	23	33	108	184	381	341	377	398	219	72	2	-		男女
7	12	15	24	44	50	82	182	160	233	345	277	125	14	-	02102 食道の悪性新生物	男女
-	1	1	1	2	5	6	10	12	13	16	12	4	1	-		男女
-	-	1	-	1	4	5	10	10	10	5	7	4	-	-	02103 胃の悪性新生物	男女
-	1	-	1	1	1	1	-	2	3	11	5	-	1	-		男女
-	-	-	1	1	5	9	17	20	22	12	7	3	1	-	02104 結腸の悪性新生物	男女
-	-	-	1	1	5	8	15	18	17	9	3	1	-	-		男女
-	-	-	-	-	-	1	2	2	5	3	4	2	1	-		男女
-	-	1	7	5	20	41	91	61	74	106	68	31	1	-	02105 直腸S状結腸移行部及び直腸の悪性新生物	男女
-	-	1	6	2	17	35	72	45	58	71	25	15	-	-		男女
-	-	-	1	3	3	6	19	16	16	35	43	16	1	-		男女
-	1	1	4	5	8	24	43	47	53	104	69	37	4	-	02106 肝及び肝内胆管の悪性新生物	男女
-	1	1	4	3	6	14	28	28	26	48	22	8	1	-		男女
-	-	-	-	2	2	10	15	19	27	56	47	29	3	-	02107 胆のう及びその他の胆道の悪性新生物	男女
-	-	-	3	4	12	10	25	22	22	23	20	11	1	-		男女
-	-	-	3	1	11	5	17	12	15	11	6	3	-	-		男女
-	-	-	-	3	1	5	8	10	7	12	14	8	1	-		男女
1	-	1	-	2	7	16	30	34	26	36	22	9	1	-		男女
1	-	1	-	2	5	14	21	21	20	24	11	4	-	-		男女
-	-	-	-	-	2	2	9	13	6	12	11	5	1	-		男女
1	-	-	-	2	5	10	24	26	39	58	46	6	-	-		男女
-	-	-	-	1	3	6	15	18	21	31	16	2	-	-		男女
1	-	-	-	1	2	4	9	8	18	27	30	4	-	-		男女

第3表 死亡数、性・年齢(5歳階級)・死因简单分類別

		総数	0歳	1歳	2歳	3歳	4歳	0～4歳	5～9	10～14	15～19	20～24	25～29	30～34
02108	膵の悪性新生物	373	-	-	-	-	-	-	-	-	-	-	-	-
	男	177	-	-	-	-	-	-	-	-	-	-	-	-
	女	196	-	-	-	-	-	-	-	-	-	-	-	-
02109	喉頭の悪性新生物	7	-	-	-	-	-	-	-	-	-	-	-	-
	男	5	-	-	-	-	-	-	-	-	-	-	-	-
	女	2	-	-	-	-	-	-	-	-	-	-	-	-
02110	気管、気管支及び肺の悪性新生物	635	-	-	-	-	-	-	-	-	-	-	-	-
	男	452	-	-	-	-	-	-	-	-	-	-	-	-
	女	183	-	-	-	-	-	-	-	-	-	-	-	-
02111	皮膚の悪性新生物	10	-	-	-	-	-	-	-	-	-	-	-	-
	男	4	-	-	-	-	-	-	-	-	-	-	-	-
	女	6	-	-	-	-	-	-	-	-	-	-	-	-
02112	乳房の悪性新生物	124	-	-	-	-	-	-	-	-	-	-	-	1
	男	1	-	-	-	-	-	-	-	-	-	-	-	-
	女	123	-	-	-	-	-	-	-	-	-	-	-	1
02113	子宮の悪性新生物	64	-	-	-	-	-	-	-	-	-	-	-	-
	男
	女	64	-	-	-	-	-	-	-	-	-	-	-	-
02114	卵巣の悪性新生物	59	-	-	-	-	-	-	-	-	-	-	-	-
	男
	女	59	-	-	-	-	-	-	-	-	-	-	-	-
02115	前立腺の悪性新生物	132	-	-	-	-	-	-	-	-	-	-	-	-
	男	132	-	-	-	-	-	-	-	-	-	-	-	-
	女
02116	膀胱の悪性新生物	105	-	-	-	-	-	-	-	-	-	-	-	-
	男	64	-	-	-	-	-	-	-	-	-	-	-	-
	女	41	-	-	-	-	-	-	-	-	-	-	-	-
02117	中枢神経系の悪性新生物	31	-	-	-	-	-	-	-	-	-	-	-	-
	男	18	-	-	-	-	-	-	-	-	-	-	-	-
	女	13	-	-	-	-	-	-	-	-	-	-	-	-
02118	悪性リンパ腫	148	-	-	-	-	-	-	-	-	-	1	-	-
	男	84	-	-	-	-	-	-	-	-	-	1	-	-
	女	64	-	-	-	-	-	-	-	-	-	-	-	-
02119	白血病	71	-	-	-	-	-	-	-	-	-	-	-	2
	男	44	-	-	-	-	-	-	-	-	-	-	-	-
	女	27	-	-	-	-	-	-	-	-	-	-	-	2
02120	その他のリンパ組織、造血組織及び関連組織の悪性新生物	37	-	-	-	-	-	-	-	-	-	-	-	-
	男	18	-	-	-	-	-	-	-	-	-	-	-	-
	女	19	-	-	-	-	-	-	-	-	-	-	-	-
02121	その他の悪性新生物	294	-	-	-	-	-	-	-	-	-	1	-	-
	男	168	-	-	-	-	-	-	-	-	-	1	-	-
	女	126	-	-	-	-	-	-	-	-	-	-	-	-
02200	その他の新生物	130	-	-	-	-	-	-	-	-	-	-	1	-
	男	74	-	-	-	-	-	-	-	-	-	-	1	-
	女	56	-	-	-	-	-	-	-	-	-	-	-	-
02201	中枢神経系のその他の新生物	27	-	-	-	-	-	-	-	-	-	-	1	-
	男	15	-	-	-	-	-	-	-	-	-	-	1	-
	女	12	-	-	-	-	-	-	-	-	-	-	-	-
02202	中枢神経系を除くその他の新生物	103	-	-	-	-	-	-	-	-	-	-	-	-
	男	59	-	-	-	-	-	-	-	-	-	-	-	-
	女	44	-	-	-	-	-	-	-	-	-	-	-	-
03000	血液及び造血器の疾患並びに免疫機構の障害	42	-	-	-	-	-	-	-	1	-	-	-	-
	男	18	-	-	-	-	-	-	-	-	-	-	-	-
	女	24	-	-	-	-	-	-	-	1	-	-	-	-
03100	貧血	22	-	-	-	-	-	-	-	-	-	-	-	-
	男	10	-	-	-	-	-	-	-	-	-	-	-	-
	女	12	-	-	-	-	-	-	-	-	-	-	-	-
03200	その他の血液及び造血器の疾患並びに免疫機構の障害	20	-	-	-	-	-	-	-	1	-	-	-	-
	男	8	-	-	-	-	-	-	-	-	-	-	-	-
	女	12	-	-	-	-	-	-	-	1	-	-	-	-
04000	内分泌、栄養及び代謝疾患	275	-	-	-	-	-	-	-	-	-	-	-	2
	男	121	-	-	-	-	-	-	-	-	-	-	-	-
	女	154	-	-	-	-	-	-	-	-	-	-	-	2
04100	糖尿病	121	-	-	-	-	-	-	-	-	-	-	-	-
	男	51	-	-	-	-	-	-	-	-	-	-	-	-
	女	70	-	-	-	-	-	-	-	-	-	-	-	-

35～39	40～44	45～49	50～54	55～59	60～64	65～69	70～74	75～79	80～84	85～89	90～94	95～99	100歳～	不詳				
2	-	2	2	11	13	37	61	54	67	65	46	13	-	-	02108	膵の悪性新生物		
2	-	1	2	5	8	23	35	28	28	22	19	4	-	-			男女	
-	-	1	-	6	5	14	26	26	39	43	27	9	-	-	02109	喉頭の悪性新生物		
-	-	-	-	-	-	1	2	2	-	2	-	-	-	-			男女	
-	-	-	-	-	-	-	2	1	-	2	-	-	-	-			男女	
-	-	-	-	-	-	1	-	1	-	-	-	-	-	-			男女	
1	3	4	3	13	23	44	103	107	125	122	63	22	2	-	02110	気管、気管支及び肺の悪性新生物		
1	2	3	2	10	21	35	80	83	92	77	36	9	1	-			男女	
-	1	1	1	3	2	9	23	24	33	45	27	13	1	-	02111	皮膚の悪性新生物		
-	1	-	-	-	-	1	1	3	-	3	1	-	-	-			男女	
-	1	-	-	-	-	1	2	-	-	-	-	-	-	-			男女	
-	-	-	-	-	1	-	1	-	-	3	1	-	-	-	02112	乳房の悪性新生物		
2	1	4	9	14	12	10	15	7	10	16	9	12	2	-			男女	
-	-	-	-	-	1	-	-	-	-	-	-	-	-	-			男女	
2	1	4	9	14	11	10	15	7	10	16	9	12	2	-	02113	子宮の悪性新生物		
2	3	1	4	5	4	4	12	8	9	8	3	1	-	-			男女	
・	・	・	・	・	・	・	・	・	・	・	・	・	・	・			男女	
2	3	1	4	5	4	4	12	8	9	8	3	1	-	-	02114	卵巣の悪性新生物		
1	5	5	4	2	5	5	9	5	7	5	6	-	-	-			男女	
・	・	・	・	・	・	・	・	・	・	・	・	・	・	・			男女	
1	5	5	4	2	5	5	9	5	7	5	6	-	-	-	02115	前立腺の悪性新生物		
-	-	-	1	-	4	4	22	13	23	31	24	10	-	-			男女	
-	-	-	1	-	4	4	22	13	23	31	24	10	-	-			男女	
・	・	・	・	・	・	・	・	・	・	・	・	・	・	・			男女	
-	-	-	1	1	3	4	8	16	20	22	21	9	-	-	02116	膀胱の悪性新生物		
-	-	-	1	1	3	3	7	12	13	11	11	2	-	-			男女	
-	-	-	-	-	-	1	1	4	7	11	10	7	-	-			男女	
2	-	-	1	3	3	5	5	-	5	5	1	1	-	-	02117	中枢神経系の悪性新生物		
1	-	-	1	3	1	3	3	-	2	4	-	-	-	-			男女	
1	-	-	-	-	2	2	2	-	3	1	1	1	-	-			男女	
-	-	1	1	2	7	9	19	18	29	36	19	6	-	-	02118	悪性リンパ腫		
-	-	-	1	1	6	6	10	15	11	21	10	2	-	-			男女	
-	-	1	-	1	1	3	9	3	18	15	9	4	-	-			男女	
-	-	-	-	-	3	5	12	11	20	9	5	4	-	-	02119	白血病		
-	-	-	-	-	-	5	9	7	14	4	2	3	-	-			男女	
-	-	-	-	-	3	-	3	4	6	5	3	1	-	-			男女	
-	-	-	-	2	2	1	3	6	8	7	8	-	-	-	02120	その他のリンパ組織、造血組織及び関連組織の悪性新生物		
-	-	-	-	1	1	1	2	3	4	2	4	-	-	-			男女	
-	-	-	-	1	1	-	1	3	4	5	4	-	-	-			男女	
1	3	2	5	3	16	20	49	32	38	57	46	18	3	-	02121	その他の悪性新生物		
1	2	-	1	1	12	16	31	27	23	25	23	5	-	-			男女	
-	1	2	4	2	4	4	18	5	15	32	23	13	3	-			男女	
1	2	-	1	2	3	9	8	9	30	31	23	9	1	-	02200	その他の新生物		
1	1	-	1	-	1	5	5	6	24	14	13	2	-	-			男女	
-	1	-	-	2	2	4	3	3	6	17	10	7	1	-			男女	
1	1	-	1	-	1	1	1	-	8	6	4	2	-	-	02201	中枢神経系のその他の新生物		
1	1	-	1	-	-	-	-	-	6	3	2	-	-	-			男女	
-	-	-	-	-	1	1	1	-	2	3	2	2	-	-			男女	
-	1	-	-	2	2	8	7	9	22	25	19	7	1	-	02202	中枢神経系を除くその他の新生物		
-	-	-	-	-	1	5	5	6	18	11	11	2	-	-			男女	
-	1	-	-	2	1	3	2	3	4	14	8	5	1	-			男女	
-	-	-	-	-	-	2	2	6	10	8	7	6	-	-	03000	血液及び造血器の疾患並びに免疫機構の障害		
-	-	-	-	-	-	2	-	5	6	1	2	2	-	-			男女	
-	-	-	-	-	-	-	2	1	4	7	5	4	-	-			男女	
-	-	-	-	-	-	1	-	2	6	4	4	5	-	-	03100	貧血		
-	-	-	-	-	-	1	-	2	3	1	2	1	-	-			男女	
-	-	-	-	-	-	-	-	-	3	3	2	4	-	-			男女	
-	-	-	-	-	-	1	2	4	4	4	3	1	-	-	03200	その他の血液及び造血器の疾患並びに免疫機構の障害		
-	-	-	-	-	-	1	-	3	3	-	-	1	-	-			男女	
-	-	2	2	6	5	12	22	17	33	62	69	38	5	-	04000	内分泌、栄養及び代謝疾患		
-	-	-	-	6	3	10	17	13	19	25	15	13	-	-			男女	
-	-	2	2	-	2	2	5	4	14	37	54	25	5	-			男女	
-	-	-	1	4	3	9	11	8	17	26	32	9	1	-	04100	糖尿病		
-	-	-	-	4	1	7	7	7	12	4	6	3	-	-			男女	
-	-	-	1	-	2	2	4	1	5	22	26	6	1	-			男女	

第3表 死亡数、性・年齢(5歳階級)・死因简单分類別

	総数	0歳	1歳	2歳	3歳	4歳	0～4歳	5～9	10～14	15～19	20～24	25～29	30～34
04200 その他の内分泌、栄養及び代謝疾患	154	-	-	-	-	-	-	-	-	-	-	-	2
男女	70	-	-	-	-	-	-	-	-	-	-	-	-
男女	84	-	-	-	-	-	-	-	-	-	-	-	2
05000 精神及び行動の障害	395	-	-	-	-	-	-	-	-	-	-	-	1
男女	140	-	-	-	-	-	-	-	-	-	-	-	1
男女	255	-	-	-	-	-	-	-	-	-	-	-	-
05100 血管性及び詳細不明の認知症	340	-	-	-	-	-	-	-	-	-	-	-	-
男女	109	-	-	-	-	-	-	-	-	-	-	-	-
男女	231	-	-	-	-	-	-	-	-	-	-	-	-
05200 その他の精神及び行動の障害	55	-	-	-	-	-	-	-	-	-	-	-	1
男女	31	-	-	-	-	-	-	-	-	-	-	-	1
男女	24	-	-	-	-	-	-	-	-	-	-	-	-
06000 神経系の疾患	848	-	-	-	-	-	-	-	-	1	1	-	3
男女	351	-	-	-	-	-	-	-	-	1	1	-	2
男女	497	-	-	-	-	-	-	-	-	-	-	-	1
06100 髄膜炎	2	-	-	-	-	-	-	-	-	-	-	-	-
男女	1	-	-	-	-	-	-	-	-	-	-	-	-
男女	1	-	-	-	-	-	-	-	-	-	-	-	-
06200 脊髄性筋萎縮症及び関連症候群	28	-	-	-	-	-	-	-	-	-	-	-	-
男女	15	-	-	-	-	-	-	-	-	-	-	-	-
男女	13	-	-	-	-	-	-	-	-	-	-	-	-
06300 パーキンソン病	146	-	-	-	-	-	-	-	-	-	-	-	-
男女	69	-	-	-	-	-	-	-	-	-	-	-	-
男女	77	-	-	-	-	-	-	-	-	-	-	-	-
06400 アルツハイマー病	483	-	-	-	-	-	-	-	-	-	-	-	-
男女	159	-	-	-	-	-	-	-	-	-	-	-	-
男女	324	-	-	-	-	-	-	-	-	-	-	-	-
06500 その他の神経系の疾患	189	-	-	-	-	-	-	-	-	1	1	-	3
男女	107	-	-	-	-	-	-	-	-	1	1	-	2
男女	82	-	-	-	-	-	-	-	-	-	-	-	1
07000 眼及び付属器の疾患	-	-	-	-	-	-	-	-	-	-	-	-	-
男女	-	-	-	-	-	-	-	-	-	-	-	-	-
男女	-	-	-	-	-	-	-	-	-	-	-	-	-
08000 耳及び乳様突起の疾患	1	-	-	-	-	-	-	-	-	-	-	-	-
男女	-	-	-	-	-	-	-	-	-	-	-	-	-
男女	1	-	-	-	-	-	-	-	-	-	-	-	-
09000 循環器系の疾患	4,284	-	-	-	-	-	-	-	-	1	-	1	3
男女	1,926	-	-	-	-	-	-	-	-	1	-	1	2
男女	2,358	-	-	-	-	-	-	-	-	-	-	-	1
09100 高血圧性疾患	67	-	-	-	-	-	-	-	-	-	-	-	-
男女	14	-	-	-	-	-	-	-	-	-	-	-	-
男女	53	-	-	-	-	-	-	-	-	-	-	-	-
09101 高血圧性心疾患及び心腎疾患	37	-	-	-	-	-	-	-	-	-	-	-	-
男女	9	-	-	-	-	-	-	-	-	-	-	-	-
男女	28	-	-	-	-	-	-	-	-	-	-	-	-
09102 その他の高血圧性疾患	30	-	-	-	-	-	-	-	-	-	-	-	-
男女	5	-	-	-	-	-	-	-	-	-	-	-	-
男女	25	-	-	-	-	-	-	-	-	-	-	-	-
09200 心疾患(高血圧性を除く)	2,613	-	-	-	-	-	-	-	-	1	-	1	2
男女	1,201	-	-	-	-	-	-	-	-	1	-	1	1
男女	1,412	-	-	-	-	-	-	-	-	-	-	-	1
09201 慢性リウマチ性心疾患	19	-	-	-	-	-	-	-	-	-	-	-	-
男女	7	-	-	-	-	-	-	-	-	-	-	-	-
男女	12	-	-	-	-	-	-	-	-	-	-	-	-
09202 急性心筋梗塞	621	-	-	-	-	-	-	-	-	-	-	-	1
男女	347	-	-	-	-	-	-	-	-	-	-	-	1
男女	274	-	-	-	-	-	-	-	-	-	-	-	-
09203 その他の虚血性心疾患	344	-	-	-	-	-	-	-	-	-	-	-	-
男女	187	-	-	-	-	-	-	-	-	-	-	-	-
男女	157	-	-	-	-	-	-	-	-	-	-	-	-
09204 慢性非リウマチ性心内膜疾患	146	-	-	-	-	-	-	-	-	-	-	-	-
男女	46	-	-	-	-	-	-	-	-	-	-	-	-
男女	100	-	-	-	-	-	-	-	-	-	-	-	-
09205 心筋症	37	-	-	-	-	-	-	-	-	-	-	-	-
男女	21	-	-	-	-	-	-	-	-	-	-	-	-
男女	16	-	-	-	-	-	-	-	-	-	-	-	-

35～39	40～44	45～49	50～54	55～59	60～64	65～69	70～74	75～79	80～84	85～89	90～94	95～99	100歳～	不詳			
-	-	2	1	2	2	3	11	9	16	36	37	29	4	-	04200	その他の内分泌, 栄養及び代謝疾患	男女
-	-	-	-	2	2	3	10	6	7	21	9	10	-	-	05000	精神及び行動の障害	男女
-	1	1	-	1	10	12	10	21	52	81	102	84	19	-	05100	血管性及び詳細不明の認知症	男女
-	1	-	-	1	6	8	8	12	30	29	34	8	2	-	05200	その他の精神及び行動の障害	男女
-	-	1	-	-	4	4	2	9	22	52	68	76	17	-	06000	神経系の疾患	男女
-	-	-	-	-	2	6	2	16	45	73	95	82	19	-	06100	髄膜炎	男女
-	-	-	-	-	1	3	2	9	27	27	32	6	2	-	06200	脊髄性筋萎縮症及び関連症候群	男女
-	1	1	-	1	8	6	8	5	7	8	7	2	-	-	06300	パーキンソン病	男女
-	1	-	-	1	5	5	6	3	3	2	2	2	-	-	06400	アルツハイマー病	男女
-	-	1	-	-	3	1	2	2	4	6	5	-	-	-	06500	その他の神経系の疾患	男女
-	1	5	6	4	9	19	57	91	140	222	174	102	13	-	07000	眼及び付属器の疾患	男女
-	1	5	5	3	7	11	32	57	76	88	51	10	1	-	08000	耳及び乳様突起の疾患	男女
-	-	-	1	1	2	8	25	34	64	134	123	92	12	-	09000	循環器系の疾患	男女
-	-	-	-	-	-	-	-	1	1	-	-	-	-	-	09100	高血圧性疾患	男女
-	-	-	-	-	-	-	-	1	-	-	-	-	-	-	09101	高血圧性心疾患及び心腎疾患	男女
-	-	-	-	-	-	-	-	6	2	5	-	-	-	-	09102	その他の高血圧性疾患	男女
-	-	-	-	-	-	-	-	1	-	-	-	-	-	-	09200	心疾患(高血圧性を除く)	男女
-	-	-	-	-	-	-	-	2	7	15	24	13	2	-	09201	慢性リウマチ性心疾患	男女
-	-	-	-	-	-	-	-	1	2	3	4	1	-	-	09202	急性心筋梗塞	男女
2	15	29	37	64	76	149	299	349	569	966	1,020	605	99	-	09203	その他の虚血性心疾患	男女
2	12	19	30	47	58	103	219	215	311	441	316	133	16	-	09204	慢性非リウマチ性心内膜疾患	男女
-	3	10	7	17	18	46	80	134	258	525	704	472	83	-	09205	心筋症	男女
-	1	-	-	2	1	-	-	2	7	15	24	13	2	-			
-	1	-	-	1	1	-	-	1	2	3	4	1	-	-			
-	-	-	-	1	-	-	-	1	5	12	20	12	2	-			
-	1	-	-	1	1	-	-	2	7	8	11	5	1	-			
-	1	-	-	-	1	-	-	1	2	1	2	1	-	-			
-	-	-	-	1	-	-	-	1	5	7	9	4	1	-			
-	-	-	-	1	-	-	-	-	7	13	8	1	-	-			
-	-	-	-	1	-	-	-	-	2	2	-	-	-	-			
-	-	-	-	-	-	-	-	-	5	11	8	1	-	-			
2	11	11	19	39	51	90	180	197	324	568	645	399	73	-			
2	9	8	16	32	39	63	138	125	180	274	208	93	11	-			
-	2	3	3	7	12	27	42	72	144	294	437	306	62	-			
-	-	-	-	-	-	-	1	1	5	4	3	5	-	-			
-	-	-	-	-	-	-	1	-	3	2	-	1	-	-			
-	-	-	-	-	-	-	-	1	2	2	3	4	-	-			
1	3	5	10	18	26	36	75	81	98	119	103	41	4	-			
1	3	4	10	15	19	27	62	50	50	56	36	11	2	-			
-	-	1	-	3	7	9	13	31	48	63	67	30	2	-			
-	2	3	3	8	4	24	29	34	45	66	77	37	12	-			
-	2	3	2	8	4	16	24	25	29	39	25	10	-	-			
-	-	-	1	-	8	5	9	16	27	52	27	12	-	-			
-	-	-	-	1	2	-	5	6	20	37	39	31	5	-			
-	-	-	-	1	1	-	4	4	10	8	14	4	-	-			
-	-	-	-	1	-	1	2	10	29	25	27	5	-	-			
-	-	-	-	1	1	3	3	6	3	12	6	1	1	-			
-	-	-	-	1	1	-	3	5	1	5	4	1	-	-			
-	-	-	-	-	-	3	-	1	2	7	2	-	1	-			

第3表 死亡数、性・年齢(5歳階級)・死因简单分類別

	総数	0歳	1歳	2歳	3歳	4歳	0～4歳	5～9	10～14	15～19	20～24	25～29	30～34
09206 不整脈及び伝導障害	408	-	-	-	-	-	-	-	-	1	-	1	-
男女	185	-	-	-	-	-	-	-	-	1	-	1	-
09207 心不全	223	-	-	-	-	-	-	-	-	-	-	-	-
男女	1,001	-	-	-	-	-	-	-	-	-	-	-	1
09208 その他の心疾患	392	-	-	-	-	-	-	-	-	-	-	-	-
男女	609	-	-	-	-	-	-	-	-	-	-	-	1
09300 脳血管疾患	37	-	-	-	-	-	-	-	-	-	-	-	-
男女	16	-	-	-	-	-	-	-	-	-	-	-	-
09301 くも膜下出血	21	-	-	-	-	-	-	-	-	-	-	-	-
男女	1,291	-	-	-	-	-	-	-	-	-	-	-	-
09302 脳内出血	551	-	-	-	-	-	-	-	-	-	-	-	-
男女	740	-	-	-	-	-	-	-	-	-	-	-	-
09303 脳梗塞	137	-	-	-	-	-	-	-	-	-	-	-	-
男女	44	-	-	-	-	-	-	-	-	-	-	-	-
09304 その他の脳血管疾患	93	-	-	-	-	-	-	-	-	-	-	-	-
男女	323	-	-	-	-	-	-	-	-	-	-	-	-
09400 大動脈瘤及び解離	160	-	-	-	-	-	-	-	-	-	-	-	-
男女	163	-	-	-	-	-	-	-	-	-	-	-	-
09500 その他の循環器系の疾患	809	-	-	-	-	-	-	-	-	-	-	-	-
男女	339	-	-	-	-	-	-	-	-	-	-	-	-
10000 呼吸器系の疾患	470	-	-	-	-	-	-	-	-	-	-	-	-
男女	22	-	-	-	-	-	-	-	-	-	-	-	-
10100 インフルエンザ	8	-	-	-	-	-	-	-	-	-	-	-	-
男女	14	-	-	-	-	-	-	-	-	-	-	-	-
10200 肺炎	226	-	-	-	-	-	-	-	-	-	-	-	1
男女	118	-	-	-	-	-	-	-	-	-	-	-	1
10300 急性気管支炎	108	-	-	-	-	-	-	-	-	-	-	-	-
男女	87	-	-	-	-	-	-	-	-	-	-	-	-
10400 慢性閉塞症肺疾患	42	-	-	-	-	-	-	-	-	-	-	-	-
男女	45	-	-	-	-	-	-	-	-	-	-	-	-
10500 喘息	1,836	-	-	-	-	-	-	1	-	-	-	-	-
男女	1,118	-	-	-	-	-	-	1	-	-	-	-	-
10600 その他の呼吸器系の疾患	718	-	-	-	-	-	-	-	-	-	-	-	-
男女	6	-	-	-	-	-	-	-	-	-	-	-	-
10601 誤嚥性肺炎	1	-	-	-	-	-	-	-	-	-	-	-	-
男女	5	-	-	-	-	-	-	-	-	-	-	-	-
10602 間質性肺疾患	808	-	-	-	-	-	-	-	-	-	-	-	-
男女	471	-	-	-	-	-	-	-	-	-	-	-	-
10603 その他の呼吸器系の疾患	337	-	-	-	-	-	-	-	-	-	-	-	-
男女	4	-	-	-	-	-	-	-	-	-	-	-	-
11000 消化器系の疾患	2	-	-	-	-	-	-	-	-	-	-	-	-
男女	2	-	-	-	-	-	-	-	-	-	-	-	-
11100 胃潰瘍及び十二指腸潰瘍	163	-	-	-	-	-	-	-	-	-	-	-	-
男女	145	-	-	-	-	-	-	-	-	-	-	-	-
男女	18	-	-	-	-	-	-	-	-	-	-	-	-
男女	6	-	-	-	-	-	-	1	-	-	-	-	-
男女	5	-	-	-	-	-	-	1	-	-	-	-	-
男女	1	-	-	-	-	-	-	-	-	-	-	-	-
男女	849	-	-	-	-	-	-	-	-	-	-	-	-
男女	494	-	-	-	-	-	-	-	-	-	-	-	-
男女	355	-	-	-	-	-	-	-	-	-	-	-	-
男女	503	-	-	-	-	-	-	-	-	-	-	-	-
男女	282	-	-	-	-	-	-	-	-	-	-	-	-
男女	221	-	-	-	-	-	-	-	-	-	-	-	-
男女	206	-	-	-	-	-	-	-	-	-	-	-	-
男女	131	-	-	-	-	-	-	-	-	-	-	-	-
男女	75	-	-	-	-	-	-	-	-	-	-	-	-
男女	140	-	-	-	-	-	-	-	-	-	-	-	-
男女	81	-	-	-	-	-	-	-	-	-	-	-	-
男女	59	-	-	-	-	-	-	-	-	-	-	-	-
男女	599	-	-	-	-	1	1	1	-	-	-	1	1
男女	270	-	-	-	-	-	-	1	-	-	-	1	1
男女	329	-	-	-	-	1	1	-	-	-	-	-	-
男女	27	-	-	-	-	1	1	-	-	-	-	-	-
男女	12	-	-	-	-	-	-	-	-	-	-	-	-
男女	15	-	-	-	-	1	1	-	-	-	-	-	-

35～39	40～44	45～49	50～54	55～59	60～64	65～69	70～74	75～79	80～84	85～89	90～94	95～99	100歳～	不詳				
1	2	1	3	6	13	15	27	33	42	88	108	58	9	-	09206	不整脈及び伝導障害		
1	2	1	3	4	9	10	20	21	22	45	30	14	1	-			男女	
-	-	-	-	2	4	5	7	12	20	43	78	44	8	-			男女	
-	4	1	3	5	4	11	34	30	105	236	302	223	42	-	09207	心不全		
-	2	-	1	3	4	9	23	16	62	117	96	51	8	-			男女	
-	2	1	2	2	-	2	11	14	43	119	206	172	34	-			男女	
-	-	1	-	-	1	1	6	6	6	6	7	3	-	-	09208	その他の心疾患		
-	-	-	-	-	1	1	1	4	3	2	3	1	-	-			男女	
-	-	1	-	-	-	-	5	2	3	4	4	2	-	-			男女	
-	3	11	12	16	18	43	86	117	193	313	295	161	23	-	09300	脳血管疾患		
-	2	6	8	9	14	32	58	70	105	130	81	31	5	-			男女	
-	1	5	4	7	4	11	28	47	88	183	214	130	18	-			男女	
-	1	4	4	8	5	8	14	11	19	32	23	8	-	-	09301	くも膜下出血		
-	-	1	1	5	4	6	6	3	8	4	5	1	-	-			男女	
-	1	3	3	3	1	2	8	8	11	28	18	7	-	-			男女	
-	2	6	8	6	8	21	25	42	60	70	59	15	1	-	09302	脳内出血		
-	2	5	7	3	5	15	14	23	30	32	21	3	-	-			男女	
-	-	1	1	3	3	6	11	19	30	38	38	12	1	-			男女	
-	-	1	-	2	5	13	45	64	112	203	208	136	20	-	09303	脳梗塞		
-	-	-	-	1	5	10	36	44	66	90	55	27	5	-			男女	
-	-	1	-	1	-	3	9	20	46	113	153	109	15	-			男女	
-	-	-	-	-	-	1	2	-	2	8	5	2	2	-	09304	その他の脳血管疾患		
-	-	-	-	-	-	1	2	-	1	4	-	-	-	-			男女	
-	-	-	-	-	-	-	-	-	1	4	5	2	2	-			男女	
-	-	4	5	7	4	12	28	28	32	49	40	16	-	-	09400	大動脈瘤及び解離		
-	-	3	5	5	3	6	19	17	12	25	17	5	-	-			男女	
-	-	1	-	2	1	6	9	11	20	24	23	11	-	-			男女	
-	-	3	1	-	2	4	5	5	13	21	16	16	1	-	09500	その他の循環器系の疾患		
-	-	2	1	-	1	2	4	2	12	9	6	3	-	-			男女	
-	-	1	-	-	1	2	1	3	1	12	10	13	1	-			男女	
2	2	2	6	12	17	36	115	174	267	465	488	208	41	-	10000	呼吸器系の疾患		
1	1	1	3	8	16	30	83	144	195	317	234	76	8	-			男女	
1	1	1	3	4	1	6	32	30	72	148	254	132	33	-			男女	
-	-	-	-	-	-	-	1	-	-	1	2	2	-	-	10100	インフルエンザ		
-	-	-	-	-	-	-	1	-	-	-	-	-	-	-			男女	
-	-	-	-	-	-	-	-	-	-	1	2	2	-	-			男女	
-	-	1	4	6	7	13	39	56	118	200	247	94	23	-	10200	肺炎		
-	-	-	3	3	7	9	27	47	84	133	120	32	6	-			男女	
-	-	1	1	3	-	4	12	9	34	67	127	62	17	-			男女	
-	-	-	-	-	-	-	-	1	-	1	-	2	-	-	10300	急性気管支炎		
-	-	-	-	-	-	-	-	1	-	1	-	-	-	-			男女	
-	-	-	-	-	-	-	-	-	-	-	-	2	-	-			男女	
-	-	-	-	1	1	4	14	20	26	50	32	14	1	-	10400	慢性閉塞症肺疾患		
-	-	-	-	1	-	4	11	19	26	46	27	11	-	-			男女	
-	-	-	-	-	1	-	3	1	-	4	5	3	1	-			男女	
-	-	-	-	-	-	-	-	1	-	2	2	-	-	-	10500	喘息		
-	-	-	-	-	-	-	-	1	-	2	1	-	-	-			男女	
-	-	-	-	-	-	-	-	-	-	-	1	-	-	-			男女	
2	2	1	2	5	9	19	61	96	123	211	205	96	17	-	10600	その他の呼吸器系の疾患		
1	1	1	-	4	9	17	44	76	85	135	86	33	2	-			男女	
1	1	-	2	1	-	2	17	20	38	76	119	63	15	-			男女	
-	1	1	-	3	5	7	25	42	66	123	140	76	14	-	10601	誤嚥性肺炎		
-	-	1	-	2	5	7	20	30	44	83	61	27	2	-			男女	
-	1	-	-	1	-	-	5	12	22	40	79	49	12	-			男女	
1	1	-	-	-	2	9	25	37	43	47	34	7	-	-	10602	間質性肺疾患		
1	1	-	-	-	2	7	17	31	33	27	11	1	-	-			男女	
-	-	-	-	-	-	2	8	6	10	20	23	6	-	-			男女	
1	-	-	2	2	2	3	11	17	14	41	31	13	3	-	10603	その他の呼吸器系の疾患		
-	-	-	-	2	2	3	7	15	8	25	14	5	-	-			男女	
1	-	-	2	-	-	-	4	2	6	16	17	8	3	-			男女	
1	3	9	5	15	19	35	47	48	70	124	140	59	20	-	11000	消化器系の疾患		
1	2	8	3	11	13	28	29	27	40	50	40	13	2	-			男女	
-	1	1	2	4	6	7	18	21	30	74	100	46	18	-			男女	
-	-	2	-	-	1	1	1	2	3	3	11	2	-	-	11100	胃潰瘍及び十二指腸潰瘍		
-	-	1	-	-	1	1	1	1	2	1	3	1	-	-			男女	
-	-	1	-	-	-	-	-	1	1	2	8	1	-	-			男女	

第3表 死亡数、性・年齢(5歳階級)・死因简单分類別

		総数	0歳	1歳	2歳	3歳	4歳	0～4歳	5～9	10～14	15～19	20～24	25～29	30～34
11200	ヘルニア及び腸閉塞	129	-	-	-	-	-	-	1	-	-	-	-	-
	男	62	-	-	-	-	-	-	1	-	-	-	-	-
	女	67	-	-	-	-	-	-	-	-	-	-	-	-
11300	肝疾患	135	-	-	-	-	-	-	-	-	-	-	1	1
	男	75	-	-	-	-	-	-	-	-	-	-	1	1
	女	60	-	-	-	-	-	-	-	-	-	-	-	-
11301	肝硬変(アルコール性を除く)	69	-	-	-	-	-	-	-	-	-	-	-	1
	男	29	-	-	-	-	-	-	-	-	-	-	-	1
	女	40	-	-	-	-	-	-	-	-	-	-	-	-
11302	その他の肝疾患	66	-	-	-	-	-	-	-	-	-	-	1	-
	男	46	-	-	-	-	-	-	-	-	-	-	1	-
	女	20	-	-	-	-	-	-	-	-	-	-	-	-
11400	その他の消化器系の疾患	308	-	-	-	-	-	-	-	-	-	-	-	-
	男	121	-	-	-	-	-	-	-	-	-	-	-	-
	女	187	-	-	-	-	-	-	-	-	-	-	-	-
12000	皮膚及び皮下組織の疾患	35	-	-	-	-	-	-	-	-	-	-	-	-
	男	10	-	-	-	-	-	-	-	-	-	-	-	-
	女	25	-	-	-	-	-	-	-	-	-	-	-	-
13000	筋骨格系及び結合組織の疾患	81	-	-	-	-	-	-	-	-	-	-	-	-
	男	30	-	-	-	-	-	-	-	-	-	-	-	-
	女	51	-	-	-	-	-	-	-	-	-	-	-	-
14000	腎尿路生殖器系の疾患	554	-	-	-	-	-	-	-	-	-	-	-	1
	男	248	-	-	-	-	-	-	-	-	-	-	-	1
	女	306	-	-	-	-	-	-	-	-	-	-	-	-
14100	糸球体疾患及び腎尿管間質性疾患	51	-	-	-	-	-	-	-	-	-	-	-	1
	男	18	-	-	-	-	-	-	-	-	-	-	-	1
	女	33	-	-	-	-	-	-	-	-	-	-	-	-
14200	腎不全	346	-	-	-	-	-	-	-	-	-	-	-	-
	男	183	-	-	-	-	-	-	-	-	-	-	-	-
	女	163	-	-	-	-	-	-	-	-	-	-	-	-
14201	急性腎不全	24	-	-	-	-	-	-	-	-	-	-	-	-
	男	12	-	-	-	-	-	-	-	-	-	-	-	-
	女	12	-	-	-	-	-	-	-	-	-	-	-	-
14202	慢性腎不全	262	-	-	-	-	-	-	-	-	-	-	-	-
	男	138	-	-	-	-	-	-	-	-	-	-	-	-
	女	124	-	-	-	-	-	-	-	-	-	-	-	-
14203	詳細不明の腎不全	60	-	-	-	-	-	-	-	-	-	-	-	-
	男	33	-	-	-	-	-	-	-	-	-	-	-	-
	女	27	-	-	-	-	-	-	-	-	-	-	-	-
14300	その他の腎尿路生殖器系の疾患	157	-	-	-	-	-	-	-	-	-	-	-	-
	男	47	-	-	-	-	-	-	-	-	-	-	-	-
	女	110	-	-	-	-	-	-	-	-	-	-	-	-
15000	妊娠、分娩及び産じょく	-	-	-	-	-	-	-	-	-	-	-	-	-
	男	・	・	・	・	・	・	・	・	・	・	・	・	・
	女	-	-	-	-	-	-	-	-	-	-	-	-	-
16000	周産期に発生した病態	6	6	-	-	-	-	6	-	-	-	-	-	-
	男	4	4	-	-	-	-	4	-	-	-	-	-	-
	女	2	2	-	-	-	-	2	-	-	-	-	-	-
16100	妊娠期間及び胎児発育に関連する障害	-	-	-	-	-	-	-	-	-	-	-	-	-
	男	-	-	-	-	-	-	-	-	-	-	-	-	-
	女	-	-	-	-	-	-	-	-	-	-	-	-	-
16200	出産外傷	-	-	-	-	-	-	-	-	-	-	-	-	-
	男	-	-	-	-	-	-	-	-	-	-	-	-	-
	女	-	-	-	-	-	-	-	-	-	-	-	-	-
16300	周産期に特異的な呼吸障害及び心血管障害	2	2	-	-	-	-	2	-	-	-	-	-	-
	男	2	2	-	-	-	-	2	-	-	-	-	-	-
	女	-	-	-	-	-	-	-	-	-	-	-	-	-
16400	周産期に特異的な感染症	-	-	-	-	-	-	-	-	-	-	-	-	-
	男	-	-	-	-	-	-	-	-	-	-	-	-	-
	女	-	-	-	-	-	-	-	-	-	-	-	-	-
16500	胎児及び新生児の出血性障害及び血液障害	2	2	-	-	-	-	2	-	-	-	-	-	-
	男	-	-	-	-	-	-	-	-	-	-	-	-	-
	女	2	2	-	-	-	-	2	-	-	-	-	-	-
16600	その他の周産期に発生した病態	2	2	-	-	-	-	2	-	-	-	-	-	-
	男	2	2	-	-	-	-	2	-	-	-	-	-	-
	女	-	-	-	-	-	-	-	-	-	-	-	-	-

35～39	40～44	45～49	50～54	55～59	60～64	65～69	70～74	75～79	80～84	85～89	90～94	95～99	100歳～	不詳			
-	-	-	-	2	2	5	10	11	20	31	32	10	5	-	11200	ヘルニア及び腸閉塞	男女
-	-	-	-	1	2	3	4	7	13	15	14	2	-	-	11300	肝疾患	男女
-	-	-	-	1	-	2	6	4	7	16	18	8	5	-	11301	肝硬変(アルコール性を除く)	男女
1	2	6	5	8	11	19	20	11	15	22	9	3	1	-	11302	その他の肝疾患	男女
1	2	6	3	6	7	15	15	2	6	7	1	2	-	-	11400	その他の消化器系の疾患	男女
-	-	-	2	2	4	4	5	9	9	15	8	1	1	-	12000	皮膚及び皮下組織の疾患	男女
1	1	1	1	3	3	8	8	8	10	16	6	2	-	-	13000	筋骨格系及び結合組織の疾患	男女
1	1	1	1	2	1	4	4	2	5	5	-	1	-	-	14000	腎尿路生殖器系の疾患	男女
-	-	-	-	1	2	4	4	6	5	11	6	1	-	-	14100	糸球体疾患及び腎尿細管間質性疾患	男女
-	1	5	4	5	8	11	12	3	5	6	3	1	1	-	14200	腎不全	男女
-	1	5	2	4	6	11	11	-	1	2	1	1	-	-	14201	急性腎不全	男女
-	-	-	2	1	2	-	1	3	4	4	2	-	1	-	14202	慢性腎不全	男女
-	1	1	-	5	5	10	16	24	32	68	88	44	14	-	14203	詳細不明の腎不全	男女
-	-	-	-	4	3	9	9	17	19	27	22	8	2	-	14300	その他の腎尿路生殖器系の疾患	男女
-	1	-	-	1	2	1	7	7	13	41	66	36	12	-	15000	妊娠、分娩及び産後	男女
-	-	1	2	-	-	1	2	2	6	10	3	7	1	-	16000	周産期に発生した病態	男女
-	-	-	1	-	-	-	-	2	2	3	1	1	-	-	16100	妊娠期間及び胎児発育に関連する障害	男女
-	-	-	1	-	-	-	-	-	4	7	2	6	1	-	16200	出産外傷	男女
-	-	-	2	-	2	4	5	12	13	24	13	4	2	-	16300	周産期に特異的な呼吸障害及び心血管障害	男女
-	-	-	-	1	3	3	6	6	4	8	5	-	-	-	16400	周産期に特異的な感染症	男女
-	-	-	2	-	1	1	2	6	9	16	8	4	2	-	16500	胎児及び新生児の出血性障害及び血液障害	男女
2	1	2	4	3	10	10	41	56	88	132	136	58	10	-	16600	その他の周産期に発生した病態	男女
2	-	1	3	3	3	9	23	29	49	59	47	18	1	-			
-	1	1	1	-	7	1	18	27	39	73	89	40	9	-			
-	-	-	-	-	1	1	4	4	8	14	14	3	1	-			
-	-	-	-	-	1	-	3	2	4	3	4	-	-	-			
-	-	-	-	-	1	-	1	2	4	11	10	3	1	-			
2	-	1	4	3	7	7	33	44	57	84	77	20	7	-			
2	-	-	3	3	3	6	19	25	35	45	33	8	1	-			
-	-	1	1	-	4	1	14	19	22	39	44	12	6	-			
-	-	-	-	-	-	-	1	2	2	6	7	5	1	-			
-	-	-	-	-	-	-	1	2	1	3	4	1	-	-			
-	-	-	-	-	-	-	-	-	1	3	3	4	1	-			
2	-	1	4	3	5	7	29	36	44	60	56	10	5	-			
2	-	-	3	3	2	6	17	17	27	31	24	5	1	-			
-	-	1	1	-	3	1	12	19	17	29	32	5	4	-			
-	-	-	-	-	2	-	3	6	11	18	14	5	1	-			
-	-	-	-	-	1	-	1	6	7	11	5	2	-	-			
-	-	-	-	-	1	-	2	-	4	7	9	3	1	-			
-	1	1	-	-	2	2	4	8	23	34	45	35	2	-			
-	-	1	-	-	2	-	3	6	13	23	35	25	2	-			
-	-	-	-	-	-	-	-	-	-	-	-	-	-	-			
.			
-	-	-	-	-	-	-	-	-	-	-	-	-	-	-			
-	-	-	-	-	-	-	-	-	-	-	-	-	-	-			
-	-	-	-	-	-	-	-	-	-	-	-	-	-	-			
-	-	-	-	-	-	-	-	-	-	-	-	-	-	-			
-	-	-	-	-	-	-	-	-	-	-	-	-	-	-			
-	-	-	-	-	-	-	-	-	-	-	-	-	-	-			
-	-	-	-	-	-	-	-	-	-	-	-	-	-	-			
-	-	-	-	-	-	-	-	-	-	-	-	-	-	-			
-	-	-	-	-	-	-	-	-	-	-	-	-	-	-			
-	-	-	-	-	-	-	-	-	-	-	-	-	-	-			
-	-	-	-	-	-	-	-	-	-	-	-	-	-	-			
-	-	-	-	-	-	-	-	-	-	-	-	-	-	-			
-	-	-	-	-	-	-	-	-	-	-	-	-	-	-			
-	-	-	-	-	-	-	-	-	-	-	-	-	-	-			
-	-	-	-	-	-	-	-	-	-	-	-	-	-	-			
-	-	-	-	-	-	-	-	-	-	-	-	-	-	-			
-	-	-	-	-	-	-	-	-	-	-	-	-	-	-			

第3表 死亡数、性・年齢(5歳階級)・死因简单分類別

	総数	0歳	1歳	2歳	3歳	4歳	0～4歳	5～9	10～14	15～19	20～24	25～29	30～34
17000 先天奇形、変形及び染色体異常	16	3	2	-	-	-	5	1	-	-	-	-	1
男女	7	2	1	-	-	-	3	-	-	-	-	-	1
17100 神経系の先天奇形	9	1	1	-	-	-	2	1	-	-	-	-	-
男女	-	-	-	-	-	-	-	-	-	-	-	-	-
17200 循環器系の先天奇形	6	1	1	-	-	-	2	-	-	-	-	-	-
男女	2	1	-	-	-	-	1	-	-	-	-	-	-
17201 心臓の先天奇形	4	-	1	-	-	-	1	-	-	-	-	-	-
男女	2	-	-	-	-	-	-	-	-	-	-	-	-
17202 その他の循環器系の先天奇形	1	-	-	-	-	-	-	-	-	-	-	-	-
男女	4	1	1	-	-	-	2	-	-	-	-	-	-
17300 消化器系の先天奇形	1	-	-	-	-	-	-	-	-	-	-	-	-
男女	1	-	-	-	-	-	-	-	-	-	-	-	-
17400 その他の先天奇形及び変形	1	-	-	-	-	-	-	-	-	-	-	-	-
男女	5	1	-	-	-	-	1	-	-	-	-	-	1
17500 染色体異常、他に分類されないもの	3	-	1	-	-	-	1	-	-	-	-	-	-
男女	4	1	1	-	-	-	2	1	-	-	-	-	-
18000 症状、徴候及び異常臨床所見・異常検査所見で他に分類されないもの	2	-	-	-	-	-	-	1	-	-	-	-	-
男女	2,914	2	-	-	-	-	2	-	-	-	-	-	3
18100 老衰	835	2	-	-	-	-	2	-	-	-	-	-	2
男女	2,079	-	-	-	-	-	-	-	-	-	-	-	1
18200 乳幼児突然死症候群	2,680	-	-	-	-	-	-	-	-	-	-	-	-
男女	686	-	-	-	-	-	-	-	-	-	-	-	-
18300 その他の症状、徴候及び異常臨床所見・異常検査所見で他に分類されないもの	1,994	-	-	-	-	-	-	-	-	-	-	-	-
男女	1	1	-	-	-	-	1	-	-	-	-	-	-
20000 傷病及び死亡の外因	1	1	-	-	-	-	1	-	-	-	-	-	-
男女	233	1	-	-	-	-	1	-	-	-	-	-	3
20100 不慮の事故	148	1	-	-	-	-	1	-	-	-	-	-	2
男女	85	-	-	-	-	-	-	-	-	-	-	-	1
20101 交通事故	749	1	1	1	-	1	4	1	1	5	10	9	15
男女	433	-	1	1	-	1	3	-	-	4	5	6	11
20102 転倒・転落・墜落	316	1	-	-	-	-	1	1	1	5	3	4	4
男女	480	1	1	-	-	-	2	-	1	4	1	1	1
20103 不慮の溺死及び溺水	253	-	1	-	-	-	1	-	1	3	1	1	1
男女	227	1	-	-	-	-	1	-	1	1	-	-	-
20104 不慮の窒息	37	1	1	-	-	-	2	-	1	2	-	-	-
男女	25	-	1	-	-	-	1	-	1	1	-	-	-
20105 煙、火及び火災への曝露	12	1	-	-	-	-	1	-	-	1	-	-	-
男女	120	-	-	-	-	-	-	-	-	-	-	1	-
20106 有害物質による不慮の中毒及び有害物質への曝露	61	-	-	-	-	-	-	-	-	-	-	1	-
男女	59	-	-	-	-	-	-	-	-	-	-	-	-
20107 その他の不慮の事故	107	-	-	-	-	-	-	-	-	-	1	-	-
男女	57	-	-	-	-	-	-	-	-	-	1	-	-
20200 自殺	50	-	-	-	-	-	-	-	-	-	-	-	-
男女	102	-	-	-	-	-	-	-	-	-	-	-	-
男女	41	-	-	-	-	-	-	-	-	-	-	-	-
男女	61	-	-	-	-	-	-	-	-	-	-	-	-
20105 煙、火及び火災への曝露	7	-	-	-	-	-	-	-	-	-	-	-	-
男女	3	-	-	-	-	-	-	-	-	-	-	-	-
20106 有害物質による不慮の中毒及び有害物質への曝露	4	-	-	-	-	-	-	-	-	-	-	-	-
男女	5	-	-	-	-	-	-	-	-	-	-	-	1
20107 その他の不慮の事故	3	-	-	-	-	-	-	-	-	-	-	-	1
男女	2	-	-	-	-	-	-	-	-	-	-	-	-
20200 自殺	102	-	-	-	-	-	-	-	1	-	1	-	-
男女	63	-	-	-	-	-	-	-	-	-	1	-	-
男女	39	-	-	-	-	-	-	-	1	-	-	-	-
20200 自殺	156	-	-	-	-	-	-	-	-	1	5	6	13
男女	120	-	-	-	-	-	-	-	-	1	1	4	9
男女	36	-	-	-	-	-	-	-	-	-	4	2	4

35～39	40～44	45～49	50～54	55～59	60～64	65～69	70～74	75～79	80～84	85～89	90～94	95～99	100歳～	不詳			
-	-	1	-	-	1	1	1	-	2	2	-	1	-	-	17000	先天奇形、変形及び染色体異常	男女
-	-	-	-	-	-	1	-	-	1	1	-	-	-	-	17100	神経系の先天奇形	男女
-	-	1	-	-	1	-	1	-	1	1	-	1	-	-	17200	循環器系の先天奇形	男女
-	-	-	-	-	-	-	-	-	-	-	-	-	-	-	17201	心臓の先天奇形	男女
-	-	-	-	-	-	1	1	-	1	1	-	-	-	-	17202	その他の循環器系の先天奇形	男女
-	-	-	-	-	-	1	1	-	1	1	-	-	-	-	17300	消化器系の先天奇形	男女
-	-	1	-	-	-	-	-	-	-	-	-	-	-	-	17400	その他の先天奇形及び変形	男女
-	-	-	-	-	-	-	-	-	1	1	-	1	-	-	17500	染色体異常、他に分類されないもの	男女
-	-	-	-	-	1	-	-	-	-	-	-	-	-	-	18000	症状、徴候及び異常臨床所見・異常検査所見で他に分類されないもの	男女
-	2	1	7	6	13	40	45	76	222	538	970	748	241	-	18100	老衰	男女
-	2	1	7	4	13	33	30	45	99	180	255	144	18	-	18200	乳幼児突然死症候群	男女
-	-	-	-	2	-	7	15	31	123	358	715	604	223	-	18300	その他の症状、徴候及び異常臨床所見・異常検査所見で他に分類されないもの	男女
-	-	-	-	-	-	5	13	52	193	506	937	735	239	-	20000	傷病及び死亡の外因	男女
-	-	-	-	-	-	3	5	26	82	163	251	138	18	-	20100	不慮の事故	男女
-	-	-	-	-	-	2	8	26	111	343	686	597	221	-	20101	交通事故	男女
-	-	-	-	-	-	-	-	-	-	-	-	-	-	-	20102	転倒・転落・墜落	男女
-	2	1	7	6	13	35	32	24	29	32	33	13	2	-	20103	不慮の溺死及び溺水	男女
-	2	1	7	4	13	30	25	19	17	17	4	6	-	-	20104	不慮の窒息	男女
-	-	-	-	2	-	5	7	5	12	15	29	7	2	-	20105	煙、火及び火災への曝露	男女
12	18	23	28	21	24	35	63	69	99	136	115	48	13	-	20106	有害物質による不慮の中毒及び有害物質への曝露	男女
10	13	18	22	17	21	30	48	42	54	64	48	14	3	-	20107	その他の不慮の事故	男女
2	5	5	6	4	3	5	15	27	45	72	67	34	10	-	20200	自殺	男女
1	5	2	3	4	15	23	41	50	78	110	89	38	11	-			
-	3	-	3	4	12	18	31	31	37	55	37	12	3	-			
1	2	2	-	-	3	5	10	19	41	55	52	26	8	-			
-	1	1	1	2	2	4	5	1	5	5	5	-	-	-			
-	-	-	1	2	2	3	5	1	3	2	3	-	-	-			
-	1	1	-	-	-	1	-	-	2	3	2	-	-	-			
-	1	-	-	1	3	6	10	10	13	32	21	15	7	-			
-	-	-	-	1	3	4	8	7	8	16	9	3	1	-			
-	1	-	-	-	2	2	3	5	16	12	12	6	-	-			
1	-	-	-	1	4	6	10	20	23	24	15	2	-	-			
-	-	-	-	1	3	6	6	12	7	14	6	1	-	-			
1	-	-	-	-	1	-	4	8	16	10	9	1	-	-			
-	-	-	-	-	3	3	7	8	18	29	22	10	2	-			
-	-	-	-	-	1	1	6	5	8	10	9	1	-	-			
-	-	-	-	-	2	2	1	3	10	19	13	9	2	-			
-	-	-	-	-	1	-	-	1	4	-	1	-	-	-			
-	-	-	-	-	1	-	-	1	-	-	1	-	-	-			
-	2	1	-	-	-	-	-	-	-	-	1	-	-	-			
-	2	-	-	-	-	-	-	-	-	-	-	-	-	-			
-	-	1	-	-	-	-	-	-	-	-	1	-	-	-			
-	1	-	2	-	2	4	9	10	15	20	24	11	2	-			
-	1	-	2	-	2	4	6	5	11	13	9	7	2	-			
-	-	-	-	-	-	-	3	5	4	7	15	4	-	-			
11	12	17	20	14	5	9	12	8	8	5	8	2	-	-			
10	9	14	16	11	5	9	9	6	7	1	6	2	-	-			
1	3	3	4	3	-	-	3	2	1	4	2	-	-	-			

第3表 死亡数、性・年齢(5歳階級)・死因简单分類別

		総数	0歳	1歳	2歳	3歳	4歳	0～4歳	5～9	10～14	15～19	20～24	25～29	30～34
20300	他殺	1	-	-	-	-	-	-	-	-	-	1	-	-
	男	1	-	-	-	-	-	-	-	-	-	1	-	-
	女	-	-	-	-	-	-	-	-	-	-	-	-	-
20400	その他の外因	112	-	-	1	-	1	2	1	-	3	-	2	1
	男	59	-	-	1	-	1	2	-	-	2	-	1	1
	女	53	-	-	-	-	-	-	1	-	1	-	1	-
22000	特殊目的用コード	306	-	1	-	-	-	1	-	-	-	-	-	-
	男	173	-	1	-	-	-	1	-	-	-	-	-	-
	女	133	-	-	-	-	-	-	-	-	-	-	-	-
22100	重症急性呼吸器症候群[SARS]	-	-	-	-	-	-	-	-	-	-	-	-	-
	男	-	-	-	-	-	-	-	-	-	-	-	-	-
	女	-	-	-	-	-	-	-	-	-	-	-	-	-
22200	その他の特殊目的用コード	306	-	1	-	-	-	1	-	-	-	-	-	-
	男	173	-	1	-	-	-	1	-	-	-	-	-	-
	女	133	-	-	-	-	-	-	-	-	-	-	-	-
22201	新型コロナウイルス感染症	306	-	1	-	-	-	1	-	-	-	-	-	-
	男	173	-	1	-	-	-	1	-	-	-	-	-	-
	女	133	-	-	-	-	-	-	-	-	-	-	-	-
22202	新型コロナウイルス感染症ワクチン	-	-	-	-	-	-	-	-	-	-	-	-	-
	男	-	-	-	-	-	-	-	-	-	-	-	-	-
	女	-	-	-	-	-	-	-	-	-	-	-	-	-
22203	その他の特殊目的コード(22201及び22202を除く)	-	-	-	-	-	-	-	-	-	-	-	-	-
	男	-	-	-	-	-	-	-	-	-	-	-	-	-
	女	-	-	-	-	-	-	-	-	-	-	-	-	-

35～39	40～44	45～49	50～54	55～59	60～64	65～69	70～74	75～79	80～84	85～89	90～94	95～99	100歳～	不詳			
-	-	-	-	-	-	-	-	-	-	-	-	-	-	-	20300	他殺	男女
-	-	-	-	-	-	-	-	-	-	-	-	-	-	-	20400	その他の外因	男女
-	1	4	5	3	4	3	10	11	13	21	18	8	2	-	22000	特殊目的用コード	男女
-	1	4	3	2	4	3	8	5	10	8	5	-	-	-	22100	重症急性呼吸器症候群[SARS]	男女
-	-	-	2	1	-	-	2	6	3	13	13	8	2	-	22200	その他の特殊目的用コード	男女
1	2	1	3	3	3	5	20	17	42	79	69	48	12	-	22201	新型コロナウイルス感染症	男女
-	1	1	3	1	2	4	16	11	29	51	32	21	-	-	22202	新型コロナウイルス感染症ワクチン	男女
1	1	-	-	2	1	1	4	6	13	28	37	27	12	-	22203	その他の特殊目的コード(22201及び22202を除く)	男女
1	1	-	-	2	1	1	4	6	13	28	37	27	12	-			
-	-	-	-	-	-	-	-	-	-	-	-	-	-	-			
-	-	-	-	-	-	-	-	-	-	-	-	-	-	-			
-	-	-	-	-	-	-	-	-	-	-	-	-	-	-			
-	-	-	-	-	-	-	-	-	-	-	-	-	-	-			
-	-	-	-	-	-	-	-	-	-	-	-	-	-	-			
-	-	-	-	-	-	-	-	-	-	-	-	-	-	-			
-	-	-	-	-	-	-	-	-	-	-	-	-	-	-			

第4表 死亡数、性・死亡の場所・死因簡単分類別

	総数	施設内							施設外		
		総数	病院	診療所	介護老人 保健施設	介護 医療院	助産所	老人 ホーム	総数	自宅	その他
総 数	16,975	14,502	10,990	135	580	23	-	2,744	2,473	2,275	198
男	7,994	6,691	5,706	54	193	5	-	733	1,303	1,193	110
女	8,981	7,811	5,284	81	387	18	-	2,041	1,170	1,082	88
01000 感染症及び寄生虫症	170	164	147	2	-	-	-	15	6	4	2
男	75	72	68	-	-	-	-	4	3	2	1
女	95	92	79	2	-	-	-	11	3	2	1
01100 腸管感染症	23	22	17	2	-	-	-	3	1	1	-
男	10	9	9	-	-	-	-	-	1	1	-
女	13	13	8	2	-	-	-	3	-	-	-
01200 結核	10	10	10	-	-	-	-	-	-	-	-
男	6	6	6	-	-	-	-	-	-	-	-
女	4	4	4	-	-	-	-	-	-	-	-
01201 呼吸器結核	9	9	9	-	-	-	-	-	-	-	-
男	5	5	5	-	-	-	-	-	-	-	-
女	4	4	4	-	-	-	-	-	-	-	-
01202 その他の結核	1	1	1	-	-	-	-	-	-	-	-
男	1	1	1	-	-	-	-	-	-	-	-
女	-	-	-	-	-	-	-	-	-	-	-
01300 敗血症	67	65	59	-	-	-	-	6	2	1	1
男	29	28	25	-	-	-	-	3	1	-	1
女	38	37	34	-	-	-	-	3	1	1	-
01400 ウイルス肝炎	12	12	9	-	-	-	-	3	-	-	-
男	4	4	4	-	-	-	-	-	-	-	-
女	8	8	5	-	-	-	-	3	-	-	-
01401 B型ウイルス肝炎	1	1	1	-	-	-	-	-	-	-	-
男	1	1	1	-	-	-	-	-	-	-	-
女	-	-	-	-	-	-	-	-	-	-	-
01402 C型ウイルス肝炎	11	11	8	-	-	-	-	3	-	-	-
男	3	3	3	-	-	-	-	-	-	-	-
女	8	8	5	-	-	-	-	3	-	-	-
01403 その他のウイルス肝炎	-	-	-	-	-	-	-	-	-	-	-
男	-	-	-	-	-	-	-	-	-	-	-
女	-	-	-	-	-	-	-	-	-	-	-
01500 ヒト免疫不全ウイルス[HIV]病	-	-	-	-	-	-	-	-	-	-	-
男	-	-	-	-	-	-	-	-	-	-	-
女	-	-	-	-	-	-	-	-	-	-	-
01600 その他の感染症及び寄生虫症	58	55	52	-	-	-	-	3	3	2	1
男	26	25	24	-	-	-	-	1	1	1	-
女	32	30	28	-	-	-	-	2	2	1	1
02000 新生物	3,864	3,156	2,806	21	52	1	-	276	708	689	19
男	2,235	1,817	1,661	13	22	-	-	121	418	411	7
女	1,629	1,339	1,145	8	30	1	-	155	290	278	12
02100 悪性新生物	3,734	3,038	2,704	20	48	1	-	265	696	679	17
男	2,161	1,750	1,601	12	21	-	-	116	411	404	7
女	1,573	1,288	1,103	8	27	1	-	149	285	275	10
02101 口唇、口腔及び咽頭の悪性新生物	84	65	53	2	1	-	-	9	19	18	1
男	57	44	35	2	1	-	-	6	13	13	-
女	27	21	18	-	-	-	-	3	6	5	1
02102 食道の悪性新生物	98	78	72	1	1	-	-	4	20	20	-
男	78	63	59	1	1	-	-	2	15	15	-
女	20	15	13	-	-	-	-	2	5	5	-
02103 胃の悪性新生物	506	391	354	3	8	-	-	26	115	114	1
男	347	263	247	1	3	-	-	12	84	84	-
女	159	128	107	2	5	-	-	14	31	30	1
02104 結腸の悪性新生物	401	329	276	2	6	-	-	45	72	69	3
男	191	155	137	1	3	-	-	14	36	35	1
女	210	174	139	1	3	-	-	31	36	34	2
02105 直腸S状結腸移行部及び直腸の悪性新生物	153	135	113	-	2	-	-	20	18	17	1
男	84	73	66	-	-	-	-	7	11	10	1
女	69	62	47	-	2	-	-	13	7	7	-
02106 肝及び肝内胆管の悪性新生物	185	153	138	1	3	-	-	11	32	31	1
男	124	101	90	1	2	-	-	8	23	23	-
女	61	52	48	-	1	-	-	3	9	8	1

	総数	施設内							施設外		
		総数	病院	診療所	介護老人 保健施設	介護 医療院	助産所	老人 ホーム	総数	自宅	その他
02107 胆のう及びその他の胆 道の悪性新生物	217	177	161	-	2	-	-	14	40	39	1
男	113	91	87	-	1	-	-	3	22	22	-
女	104	86	74	-	1	-	-	11	18	17	1
02108 膵の悪性新生物	373	285	265	1	3	-	-	16	88	86	2
男	177	133	128	1	1	-	-	3	44	43	1
女	196	152	137	-	2	-	-	13	44	43	1
02109 喉頭の悪性新生物	7	5	4	-	1	-	-	-	2	2	-
男	5	4	3	-	1	-	-	-	1	1	-
女	2	1	1	-	-	-	-	-	1	1	-
02110 気管、気管支及び肺の 悪性新生物	635	530	482	2	4	-	-	42	105	104	1
男	452	376	353	-	2	-	-	21	76	76	-
女	183	154	129	2	2	-	-	21	29	28	1
02111 皮膚の悪性新生物	10	9	7	-	-	-	-	2	1	1	-
男	4	4	4	-	-	-	-	-	-	-	-
女	6	5	3	-	-	-	-	2	1	1	-
02112 乳房の悪性新生物	124	99	84	2	5	-	-	8	25	23	2
男	1	1	1	-	-	-	-	-	-	-	-
女	123	98	83	2	5	-	-	8	25	23	2
02113 子宮の悪性新生物	64	48	44	-	1	-	-	3	16	16	-
男
女	64	48	44	-	1	-	-	3	16	16	-
02114 卵巣の悪性新生物	59	44	43	-	-	-	-	1	15	15	-
男
女	59	44	43	-	-	-	-	1	15	15	-
02115 前立腺の悪性新生物	132	106	79	2	3	-	-	22	26	24	2
男	132	106	79	2	3	-	-	22	26	24	2
女
02116 膀胱の悪性新生物	105	89	82	2	-	-	-	5	16	16	-
男	64	57	55	1	-	-	-	1	7	7	-
女	41	32	27	1	-	-	-	4	9	9	-
02117 中枢神経系の悪性新生 物	31	28	23	-	-	-	-	5	3	3	-
男	18	16	14	-	-	-	-	2	2	2	-
女	13	12	9	-	-	-	-	3	1	1	-
02118 悪性リンパ腫	148	130	120	-	1	-	-	9	18	17	1
男	84	70	68	-	-	-	-	2	14	13	1
女	64	60	52	-	1	-	-	7	4	4	-
02119 白血病	71	67	63	-	1	-	-	3	4	4	-
男	44	41	39	-	1	-	-	1	3	3	-
女	27	26	24	-	-	-	-	2	1	1	-
02120 その他のリンパ組織、造 血組織及び関連組織の 悪性新生物	37	35	34	-	1	-	-	-	2	2	-
男	18	17	17	-	-	-	-	-	1	1	-
女	19	18	17	-	1	-	-	-	1	1	-
02121 その他の悪性新生物	294	235	207	2	5	1	-	20	59	58	1
男	168	135	119	2	2	-	-	12	33	32	1
女	126	100	88	-	3	1	-	8	26	26	-
02200 その他の新生物	130	118	102	1	4	-	-	11	12	10	2
男	74	67	60	1	1	-	-	5	7	7	-
女	56	51	42	-	3	-	-	6	5	3	2
02201 中枢神経系のその他の 新生物	27	24	18	-	2	-	-	4	3	2	1
男	15	13	11	-	1	-	-	1	2	2	-
女	12	11	7	-	1	-	-	3	1	-	1
02202 中枢神経系を除くその 他の新生物	103	94	84	1	2	-	-	7	9	8	1
男	59	54	49	1	-	-	-	4	5	5	-
女	44	40	35	-	2	-	-	3	4	3	1
03000 血液及び造血管の疾患 並びに免疫機構の障害	42	40	37	-	1	-	-	2	2	1	1
男	18	18	17	-	1	-	-	-	-	-	-
女	24	22	20	-	-	-	-	2	2	1	1
03100 貧血	22	20	18	-	1	-	-	1	2	1	1
男	10	10	9	-	1	-	-	-	-	-	-
女	12	10	9	-	-	-	-	1	2	1	1
03200 その他の血液及び造血 器の疾患並びに免疫機 構の障害	20	20	19	-	-	-	-	1	-	-	-
男	8	8	8	-	-	-	-	-	-	-	-
女	12	12	11	-	-	-	-	1	-	-	-

第4表 死亡数、性・死亡の場所・死因簡単分類別

	総数	施設内							施設外		
		総数	病院	診療所	介護老人 保健施設	介護 医療院	助産所	老人 ホーム	総数	自宅	その他
04000 内分泌、栄養及び代謝疾患	275	253	196	3	15	-	-	39	22	21	1
男女	121	115	101	-	5	-	-	9	6	6	-
04100 糖尿病	154	138	95	3	10	-	-	30	16	15	1
男女	121	114	79	3	10	-	-	22	7	6	1
04200 その他の内分泌、栄養及び代謝疾患	51	50	43	-	2	-	-	5	1	1	-
男女	70	64	36	3	8	-	-	17	6	5	1
05000 精神及び行動の障害	154	139	117	-	5	-	-	17	15	15	-
男女	70	65	58	-	3	-	-	4	5	5	-
05100 血管性及び詳細不明の認知症	84	74	59	-	2	-	-	13	10	10	-
男女	395	364	167	12	36	1	-	148	31	22	9
05200 その他の精神及び行動の障害	140	129	78	6	12	-	-	33	11	9	2
男女	255	235	89	6	24	1	-	115	20	13	7
06000 神経系の疾患	340	315	129	12	33	1	-	140	25	18	7
男女	109	101	56	6	10	-	-	29	8	6	2
06100 髄膜炎	231	214	73	6	23	1	-	111	17	12	5
男女	55	49	38	-	3	-	-	8	6	4	2
06200 脊髄性筋萎縮症及び関連症候群	31	28	22	-	2	-	-	4	3	3	-
男女	24	21	16	-	1	-	-	4	3	1	2
06300 パーキンソン病	848	804	505	5	50	1	-	243	44	43	1
男女	351	340	270	-	17	-	-	53	11	11	-
06400 アルツハイマー病	497	464	235	5	33	1	-	190	33	32	1
男女	2	2	2	-	-	-	-	-	-	-	-
06500 その他の神経系の疾患	1	1	1	-	-	-	-	-	-	-	-
男女	1	1	1	-	-	-	-	-	-	-	-
07000 眼及び付属器の疾患	28	26	25	-	-	-	-	1	2	2	-
男女	15	15	15	-	-	-	-	-	-	-	-
08000 耳及び乳様突起の疾患	13	11	10	-	-	-	-	1	2	2	-
男女	146	138	92	1	9	-	-	36	8	8	-
09000 循環器系の疾患	69	68	47	-	4	-	-	17	1	1	-
男女	77	70	45	1	5	-	-	19	7	7	-
09100 高血圧性疾患	483	460	241	3	36	1	-	179	23	22	1
男女	159	153	119	-	9	-	-	25	6	6	-
09101 高血圧性心疾患及び心腎疾患	324	307	122	3	27	1	-	154	17	16	1
男女	189	178	145	1	5	-	-	27	11	11	-
09102 その他の高血圧性疾患	107	103	88	-	4	-	-	11	4	4	-
男女	82	75	57	1	1	-	-	16	7	7	-
09200 心疾患(高血圧性を除く)	-	-	-	-	-	-	-	-	-	-	-
男女	-	-	-	-	-	-	-	-	-	-	-
09201 慢性リウマチ性心疾患	1	1	1	-	-	-	-	-	-	-	-
男女	1	1	1	-	-	-	-	-	-	-	-
09202 急性心筋梗塞	4,284	3,442	2,808	45	131	7	-	451	842	797	45
男女	1,926	1,482	1,286	18	43	2	-	133	444	418	26
09300 高血圧性疾患	2,358	1,960	1,522	27	88	5	-	318	398	379	19
男女	67	55	28	-	4	-	-	23	12	11	1
09301 高血圧性心疾患及び心腎疾患	14	11	8	-	-	-	-	3	3	3	-
男女	53	44	20	-	4	-	-	20	9	8	1
09302 その他の高血圧性疾患	37	27	20	-	1	-	-	6	10	9	1
男女	9	6	5	-	-	-	-	1	3	3	-
09400 心疾患(高血圧性を除く)	28	21	15	-	1	-	-	5	7	6	1
男女	30	28	8	-	3	-	-	17	2	2	-
09401 慢性リウマチ性心疾患	5	5	3	-	-	-	-	2	-	-	-
男女	25	23	5	-	3	-	-	15	2	2	-
09402 急性心筋梗塞	2,613	1,938	1,638	22	57	-	-	221	675	638	37
男女	1,201	844	763	10	12	-	-	59	357	337	20
09500 慢性リウマチ性心疾患	1,412	1,094	875	12	45	-	-	162	318	301	17
男女	19	18	15	-	1	-	-	2	1	1	-
09501 慢性リウマチ性心疾患	7	7	6	-	-	-	-	1	-	-	-
男女	12	11	9	-	1	-	-	1	1	1	-
09502 急性心筋梗塞	621	302	283	5	1	-	-	13	319	302	17
男女	347	170	163	4	-	-	-	3	177	166	11
男女	274	132	120	1	1	-	-	10	142	136	6

	総数	施設内							施設外		
		総数	病院	診療所	介護老人 保健施設	介護 医療院	助産所	老人 ホーム	総数	自宅	その他
09203 その他の虚血性心疾患	344	200	159	1	7	-	-	33	144	139	5
男女	187	103	94	-	2	-	-	7	84	83	1
09204 慢性非リウマチ性心内 膜疾患	157	97	65	1	5	-	-	26	60	56	4
男女	146	132	113	1	5	-	-	13	14	12	2
09205 心筋症	46	40	36	-	1	-	-	3	6	5	1
男女	100	92	77	1	4	-	-	10	8	7	1
09206 不整脈及び伝導障害	37	33	30	-	2	-	-	1	4	4	-
男女	21	18	17	-	-	-	-	1	3	3	-
09207 心不全	16	15	13	-	2	-	-	-	1	1	-
男女	408	359	318	1	8	-	-	32	49	44	5
09208 その他の心疾患	185	156	146	-	2	-	-	8	29	25	4
男女	223	203	172	1	6	-	-	24	20	19	1
09300 脳血管疾患	1,001	862	694	14	32	-	-	122	139	131	8
男女	392	336	290	6	6	-	-	34	56	53	3
09301 くも膜下出血	609	526	404	8	26	-	-	88	83	78	5
男女	37	32	26	-	1	-	-	5	5	5	-
09302 脳内出血	16	14	11	-	1	-	-	2	2	2	-
男女	21	18	15	-	-	-	-	3	3	3	-
09303 脳梗塞	1,291	1,168	874	23	69	7	-	195	123	119	4
男女	551	488	378	8	31	2	-	69	63	60	3
09304 その他の脳血管疾患	740	680	496	15	38	5	-	126	60	59	1
男女	137	116	104	1	2	1	-	8	21	21	-
09400 大動脈瘤及び解離	44	31	29	-	-	-	-	2	13	13	-
男女	93	85	75	1	2	1	-	6	8	8	-
09500 その他の循環器系の疾 患	323	264	225	2	7	-	-	30	59	57	2
男女	160	131	115	-	3	-	-	13	29	27	2
10000 呼吸器系の疾患	163	133	110	2	4	-	-	17	30	30	-
男女	809	768	533	20	59	6	-	150	41	39	2
10100 インフルエンザ	339	320	229	8	28	2	-	53	19	18	1
男女	470	448	304	12	31	4	-	97	22	21	1
10200 肺炎	22	20	12	-	1	-	-	7	2	2	-
男女	8	6	5	-	-	-	-	1	2	2	-
10300 急性気管支炎	14	14	7	-	1	-	-	6	-	-	-
男女	226	200	197	-	-	-	-	3	26	23	3
10400 慢性閉塞症肺疾患	118	101	101	-	-	-	-	-	17	14	3
男女	108	99	96	-	-	-	-	3	9	9	-
10500 喘息	87	81	71	-	1	-	-	9	6	6	-
男女	42	38	36	-	-	-	-	2	4	4	-
10600 その他の呼吸器系の疾 患	45	43	35	-	1	-	-	7	2	2	-
男女	1,836	1,781	1,587	13	51	4	-	126	55	53	2
10601 誤嚥性肺炎	1,118	1,087	999	10	28	3	-	47	31	30	1
男女	718	694	588	3	23	1	-	79	24	23	1
10601 誤嚥性肺炎	6	5	4	-	-	-	-	1	1	1	-
男女	1	1	1	-	-	-	-	-	-	-	-
10601 誤嚥性肺炎	5	4	3	-	-	-	-	1	1	1	-
男女	808	798	699	3	33	2	-	61	10	10	-
10601 誤嚥性肺炎	471	464	423	3	16	1	-	21	7	7	-
男女	337	334	276	-	17	1	-	40	3	3	-
10601 誤嚥性肺炎	4	4	1	-	-	-	-	3	-	-	-
男女	2	2	-	-	-	-	-	2	-	-	-
10601 誤嚥性肺炎	2	2	1	-	-	-	-	1	-	-	-
男女	163	157	129	3	5	2	-	18	6	6	-
10601 誤嚥性肺炎	145	140	119	3	5	2	-	11	5	5	-
男女	18	17	10	-	-	-	-	7	1	1	-
10601 誤嚥性肺炎	6	6	6	-	-	-	-	-	-	-	-
男女	5	5	5	-	-	-	-	-	-	-	-
10601 誤嚥性肺炎	1	1	1	-	-	-	-	-	-	-	-
男女	849	811	748	7	13	-	-	43	38	36	2
10601 誤嚥性肺炎	494	475	451	4	7	-	-	13	19	18	1
男女	355	336	297	3	6	-	-	30	19	18	1
10601 誤嚥性肺炎	503	492	447	5	10	-	-	30	11	10	1
男女	282	276	260	3	4	-	-	9	6	5	1
10601 誤嚥性肺炎	221	216	187	2	6	-	-	21	5	5	-

第4表 死亡数、性・死亡の場所・死因简单分類別

	総数	施設内							施設外		
		総数	病院	診療所	介護老人 保健施設	介護 医療院	助産所	老人 ホーム	総数	自宅	その他
10602 間質性肺疾患	206	191	184	-	-	-	-	7	15	15	-
男女	131	124	121	-	-	-	-	3	7	7	-
	75	67	63	-	-	-	-	4	8	8	-
10603 その他の呼吸器系の疾患	140	128	117	2	3	-	-	6	12	11	1
男女	81	75	70	1	3	-	-	1	6	6	-
	59	53	47	1	-	-	-	5	6	5	1
11000 消化器系の疾患	599	570	521	6	15	2	-	26	29	28	1
男女	270	252	244	-	5	-	-	3	18	18	-
	329	318	277	6	10	2	-	23	11	10	1
11100 胃潰瘍及び十二指腸潰瘍	27	25	24	-	-	-	-	1	2	2	-
男女	12	12	12	-	-	-	-	-	-	-	-
	15	13	12	-	-	-	-	1	2	2	-
11200 ヘルニア及び腸閉塞	129	127	116	1	4	-	-	6	2	2	-
男女	62	61	60	-	1	-	-	-	1	1	-
	67	66	56	1	3	-	-	6	1	1	-
11300 肝疾患	135	121	114	1	1	1	-	4	14	14	-
男女	75	63	62	-	-	-	-	1	12	12	-
	60	58	52	1	1	1	-	3	2	2	-
11301 肝硬変(アルコール性を除く)	69	61	54	1	1	1	-	4	8	8	-
男女	29	22	21	-	-	-	-	1	7	7	-
	40	39	33	1	1	1	-	3	1	1	-
11302 その他の肝疾患	66	60	60	-	-	-	-	-	6	6	-
男女	46	41	41	-	-	-	-	-	5	5	-
	20	19	19	-	-	-	-	-	1	1	-
11400 その他の消化器系の疾患	308	297	267	4	10	1	-	15	11	10	1
男女	121	116	110	-	4	-	-	2	5	5	-
	187	181	157	4	6	1	-	13	6	5	1
12000 皮膚及び皮下組織の疾患	35	34	32	-	-	-	-	2	1	1	-
男女	10	10	10	-	-	-	-	-	-	-	-
	25	24	22	-	-	-	-	2	1	1	-
13000 筋骨格系及び結合組織の疾患	81	77	70	1	3	-	-	3	4	4	-
男女	30	29	28	-	-	-	-	1	1	1	-
	51	48	42	1	3	-	-	2	3	3	-
14000 腎尿路生殖器系の疾患	554	529	474	8	14	-	-	33	25	24	1
男女	248	235	217	2	6	-	-	10	13	13	-
	306	294	257	6	8	-	-	23	12	11	1
14100 糸球体疾患及び腎尿細管間質性疾患	51	50	46	1	-	-	-	3	1	1	-
男女	18	17	17	-	-	-	-	-	1	1	-
	33	33	29	1	-	-	-	3	-	-	-
14200 腎不全	346	326	295	3	13	-	-	15	20	20	-
男女	183	173	161	1	5	-	-	6	10	10	-
	163	153	134	2	8	-	-	9	10	10	-
14201 急性腎不全	24	24	21	-	2	-	-	1	-	-	-
男女	12	12	11	-	1	-	-	-	-	-	-
	12	12	10	-	1	-	-	1	-	-	-
14202 慢性腎不全	262	246	223	-	10	-	-	13	16	16	-
男女	138	132	124	-	3	-	-	5	6	6	-
	124	114	99	-	7	-	-	8	10	10	-
14203 詳細不明の腎不全	60	56	51	3	1	-	-	1	4	4	-
男女	33	29	26	1	1	-	-	1	4	4	-
	27	27	25	2	-	-	-	-	-	-	-
14300 その他の腎尿路生殖器系の疾患	157	153	133	4	1	-	-	15	4	3	1
男女	47	45	39	1	1	-	-	4	2	2	-
	110	108	94	3	-	-	-	11	2	1	1
15000 妊娠、分娩及び産じょく	-	-	-	-	-	-	-	-	-	-	-
男女
	-	-	-	-	-	-	-	-	-	-	-
16000 周産期に発生した病態	6	6	6	-	-	-	-	-	-	-	-
男女	4	4	4	-	-	-	-	-	-	-	-
	2	2	2	-	-	-	-	-	-	-	-
16100 妊娠期間及び胎児発育に関連する障害	-	-	-	-	-	-	-	-	-	-	-
男女	-	-	-	-	-	-	-	-	-	-	-
	-	-	-	-	-	-	-	-	-	-	-

	総数	施設内							施設外			
		総数	病院	診療所	介護老人 保健施設	介護 医療院	助産所	老人 ホーム	総数	自宅	その他	
16200 出産外傷	-	-	-	-	-	-	-	-	-	-	-	-
男女	-	-	-	-	-	-	-	-	-	-	-	-
16300 周産期に特異的な呼吸 障害及び心血管障害	2	2	2	-	-	-	-	-	-	-	-	-
男女	2	2	2	-	-	-	-	-	-	-	-	-
16400 周産期に特異的な感染 症	-	-	-	-	-	-	-	-	-	-	-	-
男女	-	-	-	-	-	-	-	-	-	-	-	-
16500 胎児及び新生児の出血 性障害及び血液障害	2	2	2	-	-	-	-	-	-	-	-	-
男女	2	2	2	-	-	-	-	-	-	-	-	-
16600 その他の周産期に発生 した病態	2	2	2	-	-	-	-	-	-	-	-	-
男女	2	2	2	-	-	-	-	-	-	-	-	-
17000 先天奇形, 変形及び染 色体異常	16	15	14	-	-	-	-	1	1	1	-	-
男女	7	7	6	-	-	-	-	1	-	-	-	-
男女	9	8	8	-	-	-	-	-	1	1	-	-
17100 神経系の先天奇形	-	-	-	-	-	-	-	-	-	-	-	-
男女	-	-	-	-	-	-	-	-	-	-	-	-
17200 循環器系の先天奇形	6	6	6	-	-	-	-	-	-	-	-	-
男女	2	2	2	-	-	-	-	-	-	-	-	-
男女	4	4	4	-	-	-	-	-	-	-	-	-
17201 心臓の先天奇形	2	2	2	-	-	-	-	-	-	-	-	-
男女	1	1	1	-	-	-	-	-	-	-	-	-
男女	1	1	1	-	-	-	-	-	-	-	-	-
17202 その他の循環器系の先 天奇形	4	4	4	-	-	-	-	-	-	-	-	-
男女	1	1	1	-	-	-	-	-	-	-	-	-
男女	3	3	3	-	-	-	-	-	-	-	-	-
17300 消化器系の先天奇形	1	1	1	-	-	-	-	-	-	-	-	-
男女	-	-	-	-	-	-	-	-	-	-	-	-
男女	1	1	1	-	-	-	-	-	-	-	-	-
17400 その他の先天奇形及び 変形	5	4	3	-	-	-	-	1	1	1	-	-
男女	3	3	2	-	-	-	-	1	-	-	-	-
男女	2	1	1	-	-	-	-	-	1	1	-	-
17500 染色体異常, 他に分類 されないもの	4	4	4	-	-	-	-	-	-	-	-	-
男女	2	2	2	-	-	-	-	-	-	-	-	-
男女	2	2	2	-	-	-	-	-	-	-	-	-
18000 症状, 徴候及び異常臨 床所見・異常検査所見 で他に分類されないも ろ	2,914	2,432	870	14	187	5	-	1,356	482	454	28	-
男女	835	639	288	4	47	-	-	300	196	186	10	-
男女	2,079	1,793	582	10	140	5	-	1,056	286	268	18	-
18100 老衰	2,680	2,338	781	14	185	5	-	1,353	342	320	22	-
男女	686	599	248	4	47	-	-	300	87	80	7	-
男女	1,994	1,739	533	10	138	5	-	1,053	255	240	15	-
18200 乳幼児突然死症候群	1	-	-	-	-	-	-	-	1	1	-	-
男女	1	-	-	-	-	-	-	-	1	1	-	-
男女	-	-	-	-	-	-	-	-	-	-	-	-
18300 その他の症状, 徴候及 び異常臨床所見・異常 検査所見で他に分類さ れないもの	233	94	89	-	2	-	-	3	139	133	6	-
男女	148	40	40	-	-	-	-	-	108	105	3	-
男女	85	54	49	-	2	-	-	3	31	28	3	-
20000 傷病及び死亡の外因	749	539	500	4	11	1	-	23	210	123	87	-
男女	433	288	276	1	3	-	-	8	145	82	63	-
男女	316	251	224	3	8	1	-	15	65	41	24	-
20100 不慮の事故	480	408	387	2	4	-	-	15	72	47	25	-
男女	253	207	200	1	1	-	-	5	46	26	20	-
男女	227	201	187	1	3	-	-	10	26	21	5	-
20101 交通事故	37	35	35	-	-	-	-	-	2	1	1	-
男女	25	23	23	-	-	-	-	-	2	1	1	-
男女	12	12	12	-	-	-	-	-	-	-	-	-
20102 転倒・転落・墜落	120	110	97	2	3	-	-	8	10	6	4	-
男女	61	56	54	1	-	-	-	1	5	3	2	-
男女	59	54	43	1	3	-	-	7	5	3	2	-

第5表 医師の立会による死産数、自然－人工・児側病態・母側病態別

令和05年

		母 側 病 態								
		総数	P00-P04 母体側 要因並び に妊娠及 び分娩の 合併症に より影響 を受けた 胎児及び 新生児	P00 現在の 妊娠とは 無関係の 場合もあ りうる母 体の病態 により影 響を受け た胎児及 び新生児	P01 母体の 妊娠合併 症により 影響を受 けた胎児 及び新生 児	P02 胎盤、臍 帯及び卵 膜の合併 症により 影響を受 けた胎児 及び新生 児	P03 その他 の分娩合 併症によ り影響を 受けた胎 児及び新 生児	P04 胎盤又 は母乳を 介して有 害な影響 を受けた 胎児及び 新生児	P97 母体保 護法によ る人工妊 娠中絶、 母体の病 態によら ないもの	P99 母体に 原因なし
	総 数	107	37	24	7	6	-	-	43	27
	自 然 死 産	57	30	17	7	6	-	-	.	27
	XVI 周産期に発生した病態	55	29	17	7	5	-	-	.	26
	P05-P08 妊娠期間及び胎児発育に関連する障害	2	2	1	1	-	-	-	.	-
	P10-P15 出産外傷	-	-	-	-	-	-	-	.	-
	P20-P29 周産期に特異的な呼吸障害及び心血管障害	1	-	-	-	-	-	-	.	1
	P35-P39 周産期に特異的な感染症	2	2	-	1	1	-	-	.	-
	P50-P61 胎児及び新生児の出血性障害及び血液障害	-	-	-	-	-	-	-	.	-
	P70-P74 胎児及び新生児に特異的な一過性の内分泌障害及び代謝障害	-	-	-	-	-	-	-	.	-
	P76-P78 胎児及び新生児の消化器系障害	-	-	-	-	-	-	-	.	-
	P80-P83 胎児及び新生児の外皮及び体温調節に関連する病態	3	-	-	-	-	-	-	.	3
	P90-P96 周産期に発生したその他の障害	47	25	16	5	4	-	-	.	22
児	XVII 先天奇形、変形及び染色体異常	2	1	-	-	1	-	-	.	1
	Q00-Q07 神経系の先天奇形	-	-	-	-	-	-	-	.	-
	Q10-Q18 眼、耳、顔面及び頸部の先天奇形	-	-	-	-	-	-	-	.	-
側	Q20-Q28 循環器系の先天奇形	1	-	-	-	-	-	-	.	1
	Q30-Q34 呼吸器系の先天奇形	-	-	-	-	-	-	-	.	-
	Q35-Q37 唇裂及び口蓋裂	-	-	-	-	-	-	-	.	-
	Q38-Q45 消化器系のその他の先天奇形	-	-	-	-	-	-	-	.	-
病	Q50-Q56 生殖器の先天奇形	-	-	-	-	-	-	-	.	-
	Q60-Q64 腎尿路系の先天奇形	-	-	-	-	-	-	-	.	-
	Q65-Q79 筋骨格系の先天奇形及び変形	1	1	-	-	1	-	-	.	-
	Q80-Q89 その他の先天奇形	-	-	-	-	-	-	-	.	-
態	Q90-Q99 染色体異常、他に分類されないもの	-	-	-	-	-	-	-	.	-
	I 感染症及び寄生虫症	-	-	-	-	-	-	-	.	-
	II 新生物	-	-	-	-	-	-	-	.	-
	III 血液及び造血器の疾患並びに免疫機構の障害	-	-	-	-	-	-	-	.	-
	IV 内分泌、栄養及び代謝疾患	-	-	-	-	-	-	-	.	-
	V 精神及び行動の障害	-	-	-	-	-	-	-	.	-
	VI 神経系の疾患	-	-	-	-	-	-	-	.	-
	VII 眼及び付属器の疾患	-	-	-	-	-	-	-	.	-
	VIII 耳及び乳様突起の疾患	-	-	-	-	-	-	-	.	-
	IX 循環器系の疾患	-	-	-	-	-	-	-	.	-
	X 呼吸器系の疾患	-	-	-	-	-	-	-	.	-
	X I 消化器系の疾患	-	-	-	-	-	-	-	.	-
	X II 皮膚及び皮下組織の疾患	-	-	-	-	-	-	-	.	-
	X III 筋骨格系及び結合組織の疾患	-	-	-	-	-	-	-	.	-
	X IV 腎尿路生殖器系の疾患	-	-	-	-	-	-	-	.	-
	X VIII 症状、徴候及び異常臨床所見・異常検査所見で他に分類されないもの	-	-	-	-	-	-	-	.	-
	人 工 死 産	50	7	7	-	-	-	-	43	-
	P96.4 妊娠中絶、胎児及び新生児	50	7	7	-	-	-	-	43	-

注:第X V, X IX, X X, X X II章は該当があり得ないので省略した。

第6表 乳児(1歳未満)死亡数、乳児死因分類・保健所一市町村別

[乳児(1歳未満)死亡]

	総 数	Ba01 腸 管 感 染 症	Ba02 敗 血 症	Ba03 麻 疹	Ba04 ウ イ ル ス 肝 炎	Ba05 そ の 他 寄 生 虫 症	Ba06 悪 性 新 生 物	Ba07		Ba08 そ の 他 の 新 生 物	Ba09 そ の 他 の 新 生 物	Ba10 栄 養 失 調 症	Ba11 栄 養 欠 乏 症	Ba12 代 謝 障 害	Ba13 髄 膜 炎	Ba14 脊 髄 性 筋 萎 縮 症 候 群	Ba15 脳 性 麻 痺
								白 血 病	そ の 他 の 新 生 物								
山形県	12	-	-	-	-	-	-	-	-	-	-	-	-	-	-	-	-
山形市	10	-	-	-	-	-	-	-	-	-	-	-	-	-	-	-	-
山形郡	2	-	-	-	-	-	-	-	-	-	-	-	-	-	-	-	-
村山保健所	2	-	-	-	-	-	-	-	-	-	-	-	-	-	-	-	-
最上保健所	1	-	-	-	-	-	-	-	-	-	-	-	-	-	-	-	-
置賜保健所	3	-	-	-	-	-	-	-	-	-	-	-	-	-	-	-	-
庄内保健所	4	-	-	-	-	-	-	-	-	-	-	-	-	-	-	-	-
山形市保健	2	-	-	-	-	-	-	-	-	-	-	-	-	-	-	-	-
山形市	2	-	-	-	-	-	-	-	-	-	-	-	-	-	-	-	-
米沢市	2	-	-	-	-	-	-	-	-	-	-	-	-	-	-	-	-
鶴岡市	1	-	-	-	-	-	-	-	-	-	-	-	-	-	-	-	-
酒田市	2	-	-	-	-	-	-	-	-	-	-	-	-	-	-	-	-
新庄市	1	-	-	-	-	-	-	-	-	-	-	-	-	-	-	-	-
寒河江市	-	-	-	-	-	-	-	-	-	-	-	-	-	-	-	-	-
上山市	-	-	-	-	-	-	-	-	-	-	-	-	-	-	-	-	-
村山市	-	-	-	-	-	-	-	-	-	-	-	-	-	-	-	-	-
長井市	-	-	-	-	-	-	-	-	-	-	-	-	-	-	-	-	-
天童市	2	-	-	-	-	-	-	-	-	-	-	-	-	-	-	-	-
東根市	-	-	-	-	-	-	-	-	-	-	-	-	-	-	-	-	-
尾花沢市	-	-	-	-	-	-	-	-	-	-	-	-	-	-	-	-	-
南陽市	-	-	-	-	-	-	-	-	-	-	-	-	-	-	-	-	-
山辺町	-	-	-	-	-	-	-	-	-	-	-	-	-	-	-	-	-
中山町	-	-	-	-	-	-	-	-	-	-	-	-	-	-	-	-	-
河北町	-	-	-	-	-	-	-	-	-	-	-	-	-	-	-	-	-
西川町	-	-	-	-	-	-	-	-	-	-	-	-	-	-	-	-	-
朝日町	-	-	-	-	-	-	-	-	-	-	-	-	-	-	-	-	-
大江町	-	-	-	-	-	-	-	-	-	-	-	-	-	-	-	-	-
大石田町	-	-	-	-	-	-	-	-	-	-	-	-	-	-	-	-	-
大金町	-	-	-	-	-	-	-	-	-	-	-	-	-	-	-	-	-
最上町	-	-	-	-	-	-	-	-	-	-	-	-	-	-	-	-	-
舟形町	-	-	-	-	-	-	-	-	-	-	-	-	-	-	-	-	-
真室川町	-	-	-	-	-	-	-	-	-	-	-	-	-	-	-	-	-
大蔵村	-	-	-	-	-	-	-	-	-	-	-	-	-	-	-	-	-
鮭川村	-	-	-	-	-	-	-	-	-	-	-	-	-	-	-	-	-
戸沢村	-	-	-	-	-	-	-	-	-	-	-	-	-	-	-	-	-
高川町	1	-	-	-	-	-	-	-	-	-	-	-	-	-	-	-	-
西国町	-	-	-	-	-	-	-	-	-	-	-	-	-	-	-	-	-
小鷹町	-	-	-	-	-	-	-	-	-	-	-	-	-	-	-	-	-
飯豊町	-	-	-	-	-	-	-	-	-	-	-	-	-	-	-	-	-
三川町	-	-	-	-	-	-	-	-	-	-	-	-	-	-	-	-	-
内佐町	1	-	-	-	-	-	-	-	-	-	-	-	-	-	-	-	-
遊佐町	-	-	-	-	-	-	-	-	-	-	-	-	-	-	-	-	-

Ba15 心圧 疾性 患を 除 （高 く 血）	Ba16 脳 血 管 疾 患	Ba17 イン フル エン ザ	Ba18 肺 炎	Ba19 喘 息	Ba20 へ及 び 腸 閉 ア 塞	Ba21 肝 疾 患	Ba22 腎 不 全	Ba23 周生 産し 期た に病 発態	Ba24	Ba25 出 産 外 傷	Ba26 出 生 時 仮 死	Ba27 新呼 吸窮 （促 ）の 迫	Ba28 周し た肺 に 出 生 血	
									妊胎関 娠児連 期発す 間育障 及育障 びに害					
-	-	-	-	-	-	-	-	6	-	-	-	-	-	山形県
-	-	-	-	-	-	-	-	5	-	-	-	-	-	山市
-	-	-	-	-	-	-	-	1	-	-	-	-	-	郡部
-	-	-	-	-	-	-	-	1	-	-	-	-	-	村山保健所
-	-	-	-	-	-	-	-	-	-	-	-	-	-	最上保健所
-	-	-	-	-	-	-	-	1	-	-	-	-	-	置賜保健所
-	-	-	-	-	-	-	-	3	-	-	-	-	-	庄内保健所
-	-	-	-	-	-	-	-	1	-	-	-	-	-	山形市保健
-	-	-	-	-	-	-	-	1	-	-	-	-	-	山形市
-	-	-	-	-	-	-	-	1	-	-	-	-	-	米沢市
-	-	-	-	-	-	-	-	1	-	-	-	-	-	鶴岡市
-	-	-	-	-	-	-	-	1	-	-	-	-	-	酒田市
-	-	-	-	-	-	-	-	-	-	-	-	-	-	新庄市
-	-	-	-	-	-	-	-	-	-	-	-	-	-	寒河江市
-	-	-	-	-	-	-	-	-	-	-	-	-	-	上山市
-	-	-	-	-	-	-	-	-	-	-	-	-	-	山村市
-	-	-	-	-	-	-	-	-	-	-	-	-	-	長井市
-	-	-	-	-	-	-	-	1	-	-	-	-	-	天童市
-	-	-	-	-	-	-	-	-	-	-	-	-	-	東根市
-	-	-	-	-	-	-	-	-	-	-	-	-	-	尾花沢市
-	-	-	-	-	-	-	-	-	-	-	-	-	-	南陽市
-	-	-	-	-	-	-	-	-	-	-	-	-	-	山中町
-	-	-	-	-	-	-	-	-	-	-	-	-	-	辺山町
-	-	-	-	-	-	-	-	-	-	-	-	-	-	河北町
-	-	-	-	-	-	-	-	-	-	-	-	-	-	西川町
-	-	-	-	-	-	-	-	-	-	-	-	-	-	朝日町
-	-	-	-	-	-	-	-	-	-	-	-	-	-	大江町
-	-	-	-	-	-	-	-	-	-	-	-	-	-	大石町
-	-	-	-	-	-	-	-	-	-	-	-	-	-	金山町
-	-	-	-	-	-	-	-	-	-	-	-	-	-	最上町
-	-	-	-	-	-	-	-	-	-	-	-	-	-	舟形町
-	-	-	-	-	-	-	-	-	-	-	-	-	-	真室川町
-	-	-	-	-	-	-	-	-	-	-	-	-	-	大蔵川村
-	-	-	-	-	-	-	-	-	-	-	-	-	-	大鮎川村
-	-	-	-	-	-	-	-	-	-	-	-	-	-	戸沢村
-	-	-	-	-	-	-	-	-	-	-	-	-	-	高島町
-	-	-	-	-	-	-	-	-	-	-	-	-	-	高川町
-	-	-	-	-	-	-	-	-	-	-	-	-	-	小国町
-	-	-	-	-	-	-	-	-	-	-	-	-	-	小白鷹町
-	-	-	-	-	-	-	-	-	-	-	-	-	-	飯豊町
-	-	-	-	-	-	-	-	-	-	-	-	-	-	三川町
-	-	-	-	-	-	-	-	1	-	-	-	-	-	庄内町
-	-	-	-	-	-	-	-	-	-	-	-	-	-	遊佐町

第6表 乳児(1歳未満)死亡数、乳児死因分類・保健所一市町村別

[乳児(1歳未満)死亡]

							Ba35								
	Ba29 周産期に 発生した 心臓血管 障害	Ba30 及 び 心 血 管 障 害 の 他 の 特 異 的 な 呼 吸 障 害 に 関 連 す る 障 害	Ba31 新 生 児 敗 血 症 の 症	Ba32 そ の 他 の 特 異 的 な 感 染 症 の 症	Ba33 胎 児 及 血 液 障 害 の 症	Ba34 そ の 他 の 特 異 的 な 感 染 症 の 症	Ba35 先 天 性 の 奇 形 及 び 常 色 体 異 常 の 形	Ba36 神 経 系 奇 形 の 形	Ba37 心 臓 奇 形 の 形	Ba38 そ の 他 の 奇 形 の 形	Ba39 呼 吸 器 奇 形 の 形	Ba40 消 化 器 奇 形 の 形	Ba41 筋 骨 格 系 の 奇 形 及 び 変 形	Ba42 そ の 他 の 奇 形 及 び 変 形	
山形県	-	2	-	-	2	2	3	-	-	1	-	-	-	1	
山形市	-	2	-	-	2	1	2	-	-	1	-	-	-	-	
山形郡	-	-	-	-	-	1	1	-	-	-	-	-	-	1	
村山保健所	-	-	-	-	-	1	-	-	-	-	-	-	-	-	
最上保健所	-	-	-	-	-	-	-	-	-	-	-	-	-	-	
置賜保健所	-	1	-	-	-	-	2	-	-	-	-	-	-	1	
庄内保健所	-	1	-	-	1	1	1	-	-	1	-	-	-	-	
山形市保健	-	-	-	-	1	-	-	-	-	-	-	-	-	-	
山形市	-	-	-	-	1	-	-	-	-	-	-	-	-	-	
米沢市	-	1	-	-	-	-	1	-	-	-	-	-	-	-	
鶴岡市	-	-	-	-	1	-	-	-	-	-	-	-	-	-	
酒田市	-	1	-	-	-	-	1	-	-	1	-	-	-	-	
新庄市	-	-	-	-	-	-	-	-	-	-	-	-	-	-	
寒河江市	-	-	-	-	-	-	-	-	-	-	-	-	-	-	
上山市	-	-	-	-	-	-	-	-	-	-	-	-	-	-	
村山市	-	-	-	-	-	-	-	-	-	-	-	-	-	-	
長井市	-	-	-	-	-	-	-	-	-	-	-	-	-	-	
天童市	-	-	-	-	-	1	-	-	-	-	-	-	-	-	
東根市	-	-	-	-	-	-	-	-	-	-	-	-	-	-	
尾花市	-	-	-	-	-	-	-	-	-	-	-	-	-	-	
南陽市	-	-	-	-	-	-	-	-	-	-	-	-	-	-	
山形市	-	-	-	-	-	-	-	-	-	-	-	-	-	-	
辺町	-	-	-	-	-	-	-	-	-	-	-	-	-	-	
中山町	-	-	-	-	-	-	-	-	-	-	-	-	-	-	
河北町	-	-	-	-	-	-	-	-	-	-	-	-	-	-	
西川町	-	-	-	-	-	-	-	-	-	-	-	-	-	-	
朝日町	-	-	-	-	-	-	-	-	-	-	-	-	-	-	
大江町	-	-	-	-	-	-	-	-	-	-	-	-	-	-	
大石町	-	-	-	-	-	-	-	-	-	-	-	-	-	-	
大金町	-	-	-	-	-	-	-	-	-	-	-	-	-	-	
最上町	-	-	-	-	-	-	-	-	-	-	-	-	-	-	
舟形町	-	-	-	-	-	-	-	-	-	-	-	-	-	-	
真室川町	-	-	-	-	-	-	-	-	-	-	-	-	-	-	
大蔵村	-	-	-	-	-	-	-	-	-	-	-	-	-	-	
大鮎川村	-	-	-	-	-	-	-	-	-	-	-	-	-	-	
戸沢村	-	-	-	-	-	-	-	-	-	-	-	-	-	-	
高川町	-	-	-	-	-	-	1	-	-	-	-	-	-	1	
西国町	-	-	-	-	-	-	-	-	-	-	-	-	-	-	
小鷹町	-	-	-	-	-	-	-	-	-	-	-	-	-	-	
白飯町	-	-	-	-	-	-	-	-	-	-	-	-	-	-	
飯豊町	-	-	-	-	-	-	-	-	-	-	-	-	-	-	
三川町	-	-	-	-	-	-	-	-	-	-	-	-	-	-	
庄内町	-	-	-	-	-	1	-	-	-	-	-	-	-	-	
遊佐町	-	-	-	-	-	-	-	-	-	-	-	-	-	-	

第6表 乳児(1歳未満)死亡数、乳児死因分類・保健所一市町村別

[新生児(生後4週未満)死亡]

	総 数	Ba01 腸 管 感 染 症	Ba02 敗 血 症	Ba03 麻 疹	Ba04 ウ イ ル ス 肝 炎	Ba05 そ の 他 寄 生 虫 症	Ba06 悪 性 新 生 物	Ba07		Ba08 そ の 他 の 新 生 物	Ba09 そ の 他 の 新 生 物	Ba10 栄 養 失 調 症	Ba11 栄 養 欠 乏 症	Ba12 代 謝 障 害	Ba13 髄 膜 炎	Ba14 脊 髄 及 性 関 連 筋 萎 縮 症 候 群	Ba15 脳 性 麻 痺
								白 血 病	そ の 他 の 新 生 物								
山形県	10	-	-	-	-	-	-	-	-	-	-	-	-	-	-	-	-
山形市	8	-	-	-	-	-	-	-	-	-	-	-	-	-	-	-	-
山形郡	2	-	-	-	-	-	-	-	-	-	-	-	-	-	-	-	-
村山保健所	2	-	-	-	-	-	-	-	-	-	-	-	-	-	-	-	-
最上保健所	-	-	-	-	-	-	-	-	-	-	-	-	-	-	-	-	-
置賜保健所	4	-	-	-	-	-	-	-	-	-	-	-	-	-	-	-	-
庄内保健所	4	-	-	-	-	-	-	-	-	-	-	-	-	-	-	-	-
山形市保健	1	-	-	-	-	-	-	-	-	-	-	-	-	-	-	-	-
山形市	1	-	-	-	-	-	-	-	-	-	-	-	-	-	-	-	-
米沢市	3	-	-	-	-	-	-	-	-	-	-	-	-	-	-	-	-
鶴岡市	1	-	-	-	-	-	-	-	-	-	-	-	-	-	-	-	-
酒田市	2	-	-	-	-	-	-	-	-	-	-	-	-	-	-	-	-
新庄市	-	-	-	-	-	-	-	-	-	-	-	-	-	-	-	-	-
寒河江市	-	-	-	-	-	-	-	-	-	-	-	-	-	-	-	-	-
上山市	-	-	-	-	-	-	-	-	-	-	-	-	-	-	-	-	-
村山市	-	-	-	-	-	-	-	-	-	-	-	-	-	-	-	-	-
長井市	-	-	-	-	-	-	-	-	-	-	-	-	-	-	-	-	-
天童市	2	-	-	-	-	-	-	-	-	-	-	-	-	-	-	-	-
東根市	-	-	-	-	-	-	-	-	-	-	-	-	-	-	-	-	-
尾花沢市	-	-	-	-	-	-	-	-	-	-	-	-	-	-	-	-	-
南陽市	-	-	-	-	-	-	-	-	-	-	-	-	-	-	-	-	-
山辺町	-	-	-	-	-	-	-	-	-	-	-	-	-	-	-	-	-
中山町	-	-	-	-	-	-	-	-	-	-	-	-	-	-	-	-	-
河北町	-	-	-	-	-	-	-	-	-	-	-	-	-	-	-	-	-
西川町	-	-	-	-	-	-	-	-	-	-	-	-	-	-	-	-	-
朝日町	-	-	-	-	-	-	-	-	-	-	-	-	-	-	-	-	-
大江町	-	-	-	-	-	-	-	-	-	-	-	-	-	-	-	-	-
大石田町	-	-	-	-	-	-	-	-	-	-	-	-	-	-	-	-	-
大金町	-	-	-	-	-	-	-	-	-	-	-	-	-	-	-	-	-
最上町	-	-	-	-	-	-	-	-	-	-	-	-	-	-	-	-	-
舟形町	-	-	-	-	-	-	-	-	-	-	-	-	-	-	-	-	-
真室川町	-	-	-	-	-	-	-	-	-	-	-	-	-	-	-	-	-
大蔵村	-	-	-	-	-	-	-	-	-	-	-	-	-	-	-	-	-
鮭川村	-	-	-	-	-	-	-	-	-	-	-	-	-	-	-	-	-
戸沢村	-	-	-	-	-	-	-	-	-	-	-	-	-	-	-	-	-
高川町	1	-	-	-	-	-	-	-	-	-	-	-	-	-	-	-	-
西国町	-	-	-	-	-	-	-	-	-	-	-	-	-	-	-	-	-
小鷹町	-	-	-	-	-	-	-	-	-	-	-	-	-	-	-	-	-
飯豊町	-	-	-	-	-	-	-	-	-	-	-	-	-	-	-	-	-
三川町	-	-	-	-	-	-	-	-	-	-	-	-	-	-	-	-	-
庄内町	1	-	-	-	-	-	-	-	-	-	-	-	-	-	-	-	-
遊佐町	-	-	-	-	-	-	-	-	-	-	-	-	-	-	-	-	-

Ba15 心圧 疾性 患を 除 （高 く 血）	Ba16 脳 血 管 疾 患	Ba17 イン フル エン ザ	Ba18 肺 炎	Ba19 喘 息	Ba20 へ及 び 腸 二 閉 ア 塞	Ba21 肝 疾 患	Ba22 腎 不 全	Ba23 周生 産し 期た に病 発態	Ba24	Ba25 出 産 外 傷	Ba26 出 生 時 仮 死	Ba27 新呼 吸窮 生（ 促） の迫	Ba28 周し 産期 に肺 出 生血	
									妊胎関 娠児連 期発す 間育障 及育障 びに害					
-	-	-	-	-	-	-	-	6	-	-	-	-	-	山形県
-	-	-	-	-	-	-	-	5	-	-	-	-	-	山市
-	-	-	-	-	-	-	-	1	-	-	-	-	-	郡部
-	-	-	-	-	-	-	-	1	-	-	-	-	-	村山保健所
-	-	-	-	-	-	-	-	-	-	-	-	-	-	最上保健所
-	-	-	-	-	-	-	-	1	-	-	-	-	-	置賜保健所
-	-	-	-	-	-	-	-	3	-	-	-	-	-	庄内保健所
-	-	-	-	-	-	-	-	1	-	-	-	-	-	山形市
-	-	-	-	-	-	-	-	1	-	-	-	-	-	山形市
-	-	-	-	-	-	-	-	1	-	-	-	-	-	米沢市
-	-	-	-	-	-	-	-	1	-	-	-	-	-	鶴岡市
-	-	-	-	-	-	-	-	1	-	-	-	-	-	酒田市
-	-	-	-	-	-	-	-	-	-	-	-	-	-	新庄市
-	-	-	-	-	-	-	-	-	-	-	-	-	-	寒河江市
-	-	-	-	-	-	-	-	-	-	-	-	-	-	上山市
-	-	-	-	-	-	-	-	-	-	-	-	-	-	村山市
-	-	-	-	-	-	-	-	-	-	-	-	-	-	長井市
-	-	-	-	-	-	-	-	1	-	-	-	-	-	天童市
-	-	-	-	-	-	-	-	-	-	-	-	-	-	東根市
-	-	-	-	-	-	-	-	-	-	-	-	-	-	尾花沢市
-	-	-	-	-	-	-	-	-	-	-	-	-	-	南陽市
-	-	-	-	-	-	-	-	-	-	-	-	-	-	山形市
-	-	-	-	-	-	-	-	-	-	-	-	-	-	中山町
-	-	-	-	-	-	-	-	-	-	-	-	-	-	辺町
-	-	-	-	-	-	-	-	-	-	-	-	-	-	河北町
-	-	-	-	-	-	-	-	-	-	-	-	-	-	西川町
-	-	-	-	-	-	-	-	-	-	-	-	-	-	朝日町
-	-	-	-	-	-	-	-	-	-	-	-	-	-	大江町
-	-	-	-	-	-	-	-	-	-	-	-	-	-	大石町
-	-	-	-	-	-	-	-	-	-	-	-	-	-	金山町
-	-	-	-	-	-	-	-	-	-	-	-	-	-	大金山町
-	-	-	-	-	-	-	-	-	-	-	-	-	-	最上町
-	-	-	-	-	-	-	-	-	-	-	-	-	-	舟形町
-	-	-	-	-	-	-	-	-	-	-	-	-	-	真室川町
-	-	-	-	-	-	-	-	-	-	-	-	-	-	蔵川村
-	-	-	-	-	-	-	-	-	-	-	-	-	-	大鮎川村
-	-	-	-	-	-	-	-	-	-	-	-	-	-	戸沢村
-	-	-	-	-	-	-	-	-	-	-	-	-	-	高島町
-	-	-	-	-	-	-	-	-	-	-	-	-	-	川西町
-	-	-	-	-	-	-	-	-	-	-	-	-	-	小国町
-	-	-	-	-	-	-	-	-	-	-	-	-	-	白鷹町
-	-	-	-	-	-	-	-	-	-	-	-	-	-	飯豊町
-	-	-	-	-	-	-	-	-	-	-	-	-	-	三川町
-	-	-	-	-	-	-	-	1	-	-	-	-	-	庄内町
-	-	-	-	-	-	-	-	-	-	-	-	-	-	遊佐町

第6表 乳児(1歳未満)死亡数、乳児死因分類・保健所一市町村別

[新生児(生後4週未満)死亡]

							Ba35								
	Ba29 周産期に 発生した 心血管障 害	Ba30 及 特異的 な 呼吸器 障害 に 関 する 他 の 周 産 期 に 関 する 障 害	Ba31 新 生 児 敗 血 症 の 症	Ba32 そ の 他 の 特 異 的 な 感 染 症 の 症	Ba33 胎 児 出 血 及 血 液 障 害 の 症	Ba34 そ の 他 の 特 異 的 な 感 染 症 の 症	先 天 奇 形 及 異 常 形	Ba36 神 経 系 奇 形 の 形	Ba37 心 臓 奇 形 の 形	Ba38 そ の 他 の 環 境 系 奇 形 の 形	Ba39 呼 吸 器 系 奇 形 の 形	Ba40 消 化 器 系 奇 形 の 形	Ba41 筋 骨 格 系 の 先 天 奇 形 及 変 形	Ba42 そ の 他 の 先 天 奇 形 及 変 形	
山形県	-	2	-	-	2	2	3	-	-	1	-	-	-	1	
山形市	-	2	-	-	2	1	2	-	-	1	-	-	-	-	
山形郡	-	-	-	-	-	1	1	-	-	-	-	-	-	1	
村山保健所	-	-	-	-	-	1	-	-	-	-	-	-	-	-	
最上保健所	-	-	-	-	-	-	-	-	-	-	-	-	-	-	
置賜保健所	-	1	-	-	-	-	2	-	-	-	-	-	-	1	
庄内保健所	-	1	-	-	1	1	1	-	-	1	-	-	-	-	
山形市保健	-	-	-	-	1	-	-	-	-	-	-	-	-	-	
山形市	-	-	-	-	1	-	-	-	-	-	-	-	-	-	
米沢市	-	1	-	-	-	-	1	-	-	-	-	-	-	-	
鶴岡市	-	-	-	-	1	-	-	-	-	-	-	-	-	-	
酒田市	-	1	-	-	-	-	1	-	-	1	-	-	-	-	
新庄市	-	-	-	-	-	-	-	-	-	-	-	-	-	-	
寒河江市	-	-	-	-	-	-	-	-	-	-	-	-	-	-	
上山市	-	-	-	-	-	-	-	-	-	-	-	-	-	-	
山形市	-	-	-	-	-	-	-	-	-	-	-	-	-	-	
長井市	-	-	-	-	-	-	-	-	-	-	-	-	-	-	
天童市	-	-	-	-	-	1	-	-	-	-	-	-	-	-	
東根市	-	-	-	-	-	-	-	-	-	-	-	-	-	-	
尾花市	-	-	-	-	-	-	-	-	-	-	-	-	-	-	
南陽市	-	-	-	-	-	-	-	-	-	-	-	-	-	-	
山形市	-	-	-	-	-	-	-	-	-	-	-	-	-	-	
辺町	-	-	-	-	-	-	-	-	-	-	-	-	-	-	
中山町	-	-	-	-	-	-	-	-	-	-	-	-	-	-	
河北町	-	-	-	-	-	-	-	-	-	-	-	-	-	-	
西川町	-	-	-	-	-	-	-	-	-	-	-	-	-	-	
朝日町	-	-	-	-	-	-	-	-	-	-	-	-	-	-	
大江町	-	-	-	-	-	-	-	-	-	-	-	-	-	-	
大石町	-	-	-	-	-	-	-	-	-	-	-	-	-	-	
金山町	-	-	-	-	-	-	-	-	-	-	-	-	-	-	
最上町	-	-	-	-	-	-	-	-	-	-	-	-	-	-	
舟形町	-	-	-	-	-	-	-	-	-	-	-	-	-	-	
真室川町	-	-	-	-	-	-	-	-	-	-	-	-	-	-	
大蔵村	-	-	-	-	-	-	-	-	-	-	-	-	-	-	
鮭川村	-	-	-	-	-	-	-	-	-	-	-	-	-	-	
戸沢村	-	-	-	-	-	-	-	-	-	-	-	-	-	-	
高川町	-	-	-	-	-	-	1	-	-	-	-	-	-	1	
西国町	-	-	-	-	-	-	-	-	-	-	-	-	-	-	
小白鷹町	-	-	-	-	-	-	-	-	-	-	-	-	-	-	
飯豊町	-	-	-	-	-	-	-	-	-	-	-	-	-	-	
三川町	-	-	-	-	-	-	-	-	-	-	-	-	-	-	
庄内町	-	-	-	-	-	1	-	-	-	-	-	-	-	-	
遊佐町	-	-	-	-	-	-	-	-	-	-	-	-	-	-	

Ba43 染他色に 体異分常 、類の	Ba44 乳症 幼 児 突 然 死 群	Ba45 そ す べ の て の 疾 の 患	Ba46 不 慮 の 事 故	Ba47 交 通 事 故	Ba48 転 倒 ・ 転 落	Ba49 不 及 慮 の 溺 死 水	Ba50 胃 内 容 物 の 誤 え ん 及 び 吸 入 の 誤 え ん を 生 じ た 食 物 等 （ 吸 引 ）	Ba51 そ 不 慮 の 他 室 の 息	Ba52 煙 火 災 、 火 の 曝 露	Ba53 有 害 物 質 に よ る 不 慮 の 中 毒 及 び	Ba54 そ 不 慮 の 他 事 の 故	Ba55 他 殺	Ba56 そ の 他 の 外 因	
	1	1	-	-	-	-	-	-	-	-	-	-	-	-
1	1	-	-	-	-	-	-	-	-	-	-	-	-	山市
-	-	-	-	-	-	-	-	-	-	-	-	-	-	郡部
-	1	-	-	-	-	-	-	-	-	-	-	-	-	村山保健所
-	-	-	-	-	-	-	-	-	-	-	-	-	-	最上保健所
1	-	1	-	-	-	-	-	-	-	-	-	-	-	置賜保健所
-	-	-	-	-	-	-	-	-	-	-	-	-	-	庄内保健所
-	-	-	-	-	-	-	-	-	-	-	-	-	-	山形市保健
-	-	-	-	-	-	-	-	-	-	-	-	-	-	山形市
1	-	1	-	-	-	-	-	-	-	-	-	-	-	米沢市
-	-	-	-	-	-	-	-	-	-	-	-	-	-	鶴岡市
-	-	-	-	-	-	-	-	-	-	-	-	-	-	酒田市
-	-	-	-	-	-	-	-	-	-	-	-	-	-	新庄市
-	-	-	-	-	-	-	-	-	-	-	-	-	-	寒河江市
-	-	-	-	-	-	-	-	-	-	-	-	-	-	上山市
-	-	-	-	-	-	-	-	-	-	-	-	-	-	山村市
-	-	-	-	-	-	-	-	-	-	-	-	-	-	長井市
-	1	-	-	-	-	-	-	-	-	-	-	-	-	天童市
-	-	-	-	-	-	-	-	-	-	-	-	-	-	東根市
-	-	-	-	-	-	-	-	-	-	-	-	-	-	尾花沢市
-	-	-	-	-	-	-	-	-	-	-	-	-	-	南陽市
-	-	-	-	-	-	-	-	-	-	-	-	-	-	山辺町
-	-	-	-	-	-	-	-	-	-	-	-	-	-	中山町
-	-	-	-	-	-	-	-	-	-	-	-	-	-	河北町
-	-	-	-	-	-	-	-	-	-	-	-	-	-	西川町
-	-	-	-	-	-	-	-	-	-	-	-	-	-	朝日町
-	-	-	-	-	-	-	-	-	-	-	-	-	-	大江町
-	-	-	-	-	-	-	-	-	-	-	-	-	-	大石町
-	-	-	-	-	-	-	-	-	-	-	-	-	-	金山町
-	-	-	-	-	-	-	-	-	-	-	-	-	-	最上町
-	-	-	-	-	-	-	-	-	-	-	-	-	-	舟形町
-	-	-	-	-	-	-	-	-	-	-	-	-	-	真室川町
-	-	-	-	-	-	-	-	-	-	-	-	-	-	大蔵村
-	-	-	-	-	-	-	-	-	-	-	-	-	-	大鮎川村
-	-	-	-	-	-	-	-	-	-	-	-	-	-	戸沢村
-	-	-	-	-	-	-	-	-	-	-	-	-	-	高島町
-	-	-	-	-	-	-	-	-	-	-	-	-	-	高川町
-	-	-	-	-	-	-	-	-	-	-	-	-	-	小白町
-	-	-	-	-	-	-	-	-	-	-	-	-	-	鷹国町
-	-	-	-	-	-	-	-	-	-	-	-	-	-	飯豊町
-	-	-	-	-	-	-	-	-	-	-	-	-	-	三川町
-	-	-	-	-	-	-	-	-	-	-	-	-	-	庄内町
-	-	-	-	-	-	-	-	-	-	-	-	-	-	遊佐町

第7表 死亡数、選択死因・性・保健所一市町村別

	総数			村山保健所			寒河江市			上山市		
	総数	男	女	総数	男	女	総数	男	女	総数	男	女
死亡総数	16,975	7,994	8,981	4,404	2,059	2,345	527	245	282	494	232	262
結核	10	6	4	2	-	2	-	-	-	-	-	-
悪性新生物	3,734	2,161	1,573	964	559	405	119	69	50	112	65	47
食道	98	78	20	23	15	8	5	4	1	1	-	1
胃	506	347	159	118	75	43	15	6	9	16	9	7
結腸	401	191	210	102	55	47	13	7	6	14	7	7
直腸S状結腸移行部	153	84	69	37	19	18	5	3	2	6	3	3
肝及び肝内胆管	185	124	61	51	33	18	3	2	1	8	8	-
胆のう及び他の胆道	217	113	104	64	29	35	10	4	6	7	3	4
膵	373	177	196	88	46	42	22	13	9	6	2	4
気管、気管支及び肺	635	452	183	167	114	53	14	11	3	18	10	8
乳房	124	1	123	23	-	23	1	-	1	2	-	2
子宮	64	-	64	18	-	18	1	-	1	2	-	2
白血病	71	44	27	22	15	7	-	-	-	3	2	1
(再掲)大腸	554	275	279	139	74	65	18	10	8	20	10	10
(再掲)結腸	401	191	210	102	55	47	13	7	6	14	7	7
糖尿病	121	51	70	34	14	20	3	2	1	3	-	3
高血圧性疾患	67	14	53	23	3	20	1	-	1	-	-	-
心疾患(高血圧性除く)	2,613	1,201	1,412	736	337	399	101	44	57	85	37	48
急性心筋梗塞	621	347	274	173	102	71	19	12	7	21	12	9
その他の虚血性心疾患	344	187	157	90	53	37	7	3	4	10	7	3
不整脈及び伝導障害	408	185	223	120	54	66	19	5	14	10	4	6
心不全	1,001	392	609	291	105	186	44	19	25	39	13	26
脳血管疾患	1,291	551	740	327	141	186	29	10	19	28	12	16
くも膜下出血	137	44	93	25	9	16	2	1	1	2	-	2
脳内出血	323	160	163	81	42	39	8	4	4	8	5	3
脳梗塞	809	339	470	215	88	127	19	5	14	18	7	11
大動脈瘤及び解離	226	118	108	56	34	22	8	7	1	6	4	2
肺炎	808	471	337	231	137	94	26	15	11	23	14	9
慢性閉塞性肺疾患	163	145	18	41	35	6	3	2	1	5	5	-
喘息	6	5	1	1	1	-	-	-	-	-	-	-
肝疾患	135	75	60	37	17	20	6	2	4	3	1	2
腎不全	346	183	163	91	55	36	12	8	4	15	11	4
老衰	2,680	686	1,994	776	186	590	79	23	56	63	9	54
不慮の事故	480	253	227	114	58	56	13	6	7	23	13	10
交通事故	37	25	12	13	8	5	1	-	1	3	2	1
自殺	156	120	36	42	34	8	6	5	1	4	3	1

村山市			天童市			東根市			尾花沢市				
総数	男	女	総数	男	女	総数	男	女	総数	男	女		
430	208	222	824	412	412	627	283	344	283	116	167	死亡総数	
-	-	-	1	-	1	1	-	1	-	-	-	結核	
98	59	39	184	105	79	147	82	65	57	38	19	悪性新生物	
4	2	2	5	4	1	1	-	1	2	1	1	食道	
7	6	1	25	16	9	12	9	3	12	9	3	胃	
8	4	4	15	7	8	15	6	9	7	4	3	結腸	
2	-	2	5	3	2	7	5	2	1	1	-	直腸S状結腸移行部	
4	3	1	9	2	7	11	7	4	4	4	-	肝及び肝内胆管	
8	4	4	10	5	5	11	6	5	2	1	1	胆のう及び他の胆道	
13	7	6	15	7	8	11	3	8	1	-	1	膵	
14	10	4	51	34	17	25	16	9	15	13	2	気管、気管支及び肺	
1	-	1	5	-	5	4	-	4	3	-	3	乳房	
4	-	4	3	-	3	4	-	4	-	-	-	子宮	
3	2	1	4	3	1	4	2	2	1	1	-	白血病	
10	4	6	20	10	10	22	11	11	8	5	3	(再掲)大腸	
8	4	4	15	7	8	15	6	9	7	4	3	(再掲)結腸	
3	1	2	6	3	3	4	3	1	3	-	3	糖尿病	
1	-	1	5	-	5	2	1	1	8	-	8	高血圧性疾患	
79	41	38	135	70	65	88	40	48	52	21	31	心疾患(高血圧性除く)	
9	6	3	44	26	18	15	6	9	11	6	5	急性心筋梗塞	
14	9	5	10	7	3	18	11	7	14	6	8	その他の虚血性心疾患	
17	8	9	18	10	8	17	10	7	8	3	5	不整脈及び伝導障害	
36	18	18	54	23	31	28	9	19	14	5	9	心不全	
32	15	17	70	34	36	45	15	30	26	6	20	脳血管疾患	
3	2	1	4	-	4	3	1	2	3	1	2	くも膜下出血	
10	4	6	11	7	4	14	5	9	6	3	3	脳内出血	
19	9	10	55	27	28	25	9	16	16	2	14	脳梗塞	
4	2	2	9	4	5	10	5	5	4	1	3	大動脈瘤及び解離	
26	15	11	42	30	12	40	22	18	18	9	9	肺炎	
3	3	-	12	10	2	2	1	1	3	3	-	慢性閉塞性肺疾患	
-	-	-	1	1	-	-	-	-	-	-	-	-	喘息
3	2	1	2	-	2	10	6	4	2	-	2	肝疾患	
7	5	2	15	7	8	10	6	4	7	3	4	腎不全	
63	11	52	143	38	105	111	26	85	52	12	40	老衰	
15	8	7	19	10	9	12	7	5	6	3	3	不慮の事故	
1	1	-	3	2	1	-	-	-	1	1	-	交通事故	
5	3	2	8	6	2	8	8	-	1	1	-	自殺	

第7表 死亡数、選択死因・性・保健所一市町村別

	山辺町			中山町			河北町			西川町		
	総数	男	女	総数	男	女	総数	男	女	総数	男	女
死亡総数	203	94	109	156	80	76	291	125	166	115	46	69
結核	-	-	-	-	-	-	-	-	-	-	-	-
悪性新生物	46	22	24	33	20	13	62	36	26	19	9	10
食道	1	1	-	1	1	-	1	-	1	-	-	-
胃	4	1	3	2	1	1	8	6	2	3	3	-
結腸	3	-	3	8	7	1	4	4	-	4	1	3
直腸S状結腸移行部	2	2	-	-	-	-	4	1	3	1	-	1
肝及び肝内胆管	5	2	3	-	-	-	2	1	1	1	1	-
胆のう及び他の胆道	2	-	2	4	1	3	2	1	1	4	2	2
膵	2	2	-	4	3	1	9	6	3	1	-	1
気管、気管支及び肺	8	5	3	4	1	3	7	6	1	1	1	-
乳房	1	-	1	-	-	-	2	-	2	1	-	1
子宮	1	-	1	-	-	-	1	-	1	-	-	-
白血病	1	1	-	1	1	-	-	-	-	1	-	1
(再掲)大腸	5	2	3	8	7	1	8	5	3	5	1	4
(再掲)結腸	3	-	3	8	7	1	4	4	-	4	1	3
糖尿病	4	3	1	1	-	1	2	-	2	-	-	-
高血圧性疾患	-	-	-	-	-	-	1	-	1	-	-	-
心疾患(高血圧性除く)	29	18	11	20	9	11	56	17	39	17	7	10
急性心筋梗塞	11	8	3	7	5	2	12	6	6	3	2	1
その他の虚血性心疾患	1	1	-	6	3	3	4	3	1	-	-	-
不整脈及び伝導障害	6	4	2	-	-	-	7	3	4	5	2	3
心不全	8	3	5	4	-	4	30	4	26	8	2	6
脳血管疾患	22	8	14	18	10	8	16	8	8	11	7	4
くも膜下出血	2	1	1	1	1	-	3	1	2	-	-	-
脳内出血	9	4	5	2	1	1	4	3	1	2	2	-
脳梗塞	11	3	8	15	8	7	9	4	5	9	5	4
大動脈瘤及び解離	4	3	1	-	-	-	4	3	1	2	1	1
肺炎	8	4	4	10	5	5	12	6	6	3	2	1
慢性閉塞性肺疾患	2	2	-	2	2	-	3	2	1	1	1	-
喘息	-	-	-	-	-	-	-	-	-	-	-	-
肝疾患	-	-	-	1	1	-	5	2	3	-	-	-
腎不全	3	-	3	3	1	2	7	6	1	1	1	-
老衰	42	13	29	24	10	14	49	6	43	37	9	28
不慮の事故	5	2	3	4	3	1	6	2	4	4	1	3
交通事故	2	1	1	-	-	-	1	-	1	-	-	-
自殺	2	1	1	-	-	-	3	3	-	-	-	-

朝日町			大江町			大石田町			最上保健所			
総数	男	女	総数	男	女	総数	男	女	総数	男	女	
172	84	88	155	68	87	127	66	61	1,327	597	730	死亡総数
-	-	-	-	-	-	-	-	-	2	1	1	結核
34	17	17	26	19	7	27	18	9	286	145	141	悪性新生物
-	-	-	1	1	-	1	1	-	5	3	2	食道
7	4	3	4	3	1	3	2	1	44	28	16	胃
5	3	2	3	2	1	3	3	-	35	14	21	結腸
1	-	1	1	1	-	2	-	2	12	6	6	直腸S状結腸移行部
3	2	1	-	-	-	1	1	-	15	11	4	肝及び肝内胆管
2	-	2	1	1	-	1	1	-	20	8	12	胆のう及び他の胆道
-	-	-	2	2	-	2	1	1	28	7	21	膵
4	2	2	5	4	1	1	1	-	42	33	9	気管、気管支及び肺
2	-	2	1	-	1	-	-	-	11	-	11	乳房
-	-	-	1	-	1	1	-	1	7	-	7	子宮
1	1	-	1	1	-	2	1	1	5	3	2	白血病
6	3	3	4	3	1	5	3	2	47	20	27	(再掲)大腸
5	3	2	3	2	1	3	3	-	35	14	21	(再掲)結腸
-	-	-	3	1	2	2	1	1	10	5	5	糖尿病
1	1	-	1	1	-	3	-	3	1	1	-	高血圧性疾患
33	18	15	25	9	16	16	6	10	204	97	107	心疾患(高血圧性除く)
13	9	4	6	2	4	2	2	-	62	36	26	急性心筋梗塞
2	1	1	1	1	-	3	1	2	13	8	5	その他の虚血性心疾患
4	2	2	8	3	5	1	-	1	32	16	16	不整脈及び伝導障害
11	5	6	7	2	5	8	2	6	74	30	44	心不全
8	4	4	8	5	3	14	7	7	111	42	69	脳血管疾患
2	1	1	-	-	-	-	-	-	9	3	6	くも膜下出血
1	-	1	1	1	-	5	3	2	30	14	16	脳内出血
5	3	2	7	4	3	7	2	5	72	25	47	脳梗塞
2	1	1	1	1	-	2	2	-	20	10	10	大動脈瘤及び解離
7	4	3	7	4	3	9	7	2	63	37	26	肺炎
-	-	-	1	1	-	4	3	1	18	16	2	慢性閉塞性肺疾患
-	-	-	-	-	-	-	-	-	1	1	-	喘息
-	-	-	2	1	1	3	2	1	9	7	2	肝疾患
7	6	1	2	1	1	2	-	2	17	8	9	腎不全
39	12	27	52	8	44	22	9	13	198	52	146	老衰
2	-	2	1	1	-	4	2	2	33	20	13	不慮の事故
-	-	-	-	-	-	1	1	-	3	2	1	交通事故
3	3	-	2	1	1	-	-	-	18	15	3	自殺

第7表 死亡数、選択死因・性・保健所一市町村別

	新庄市			金山町			最上町			舟形町		
	総数	男	女	総数	男	女	総数	男	女	総数	男	女
死亡総数	569	273	296	109	43	66	153	59	94	119	49	70
結核	1	-	1	-	-	-	-	-	-	-	-	-
悪性新生物	126	65	61	26	15	11	32	15	17	19	6	13
食道	4	2	2	1	1	-	-	-	-	-	-	-
胃	21	12	9	5	4	1	3	2	1	3	1	2
結腸	17	9	8	4	1	3	6	1	5	2	2	-
直腸S状結腸移行部	6	3	3	1	1	-	1	-	1	1	-	1
肝及び肝内胆管	9	6	3	2	2	-	1	1	-	1	1	-
胆のう及び他の胆道	5	-	5	1	-	1	2	1	1	1	-	1
膵	10	2	8	2	-	2	5	-	5	1	1	-
気管、気管支及び肺	15	13	2	5	5	-	8	6	2	-	-	-
乳房	5	-	5	1	-	1	1	-	1	2	-	2
子宮	5	・	5	-	・	-	-	・	-	2	・	2
白血病	1	1	-	1	1	-	1	1	-	-	-	-
(再掲)大腸	23	12	11	5	2	3	7	1	6	3	2	1
(再掲)結腸	17	9	8	4	1	3	6	1	5	2	2	-
糖尿病	6	4	2	-	-	-	1	-	1	1	-	1
高血圧性疾患	1	1	-	-	-	-	-	-	-	-	-	-
心疾患(高血圧性除く)	93	46	47	10	7	3	25	9	16	13	6	7
急性心筋梗塞	29	16	13	4	2	2	8	5	3	6	3	3
その他の虚血性心疾患	3	3	-	2	2	-	1	-	1	-	-	-
不整脈及び伝導障害	18	8	10	1	1	-	4	3	1	2	1	1
心不全	36	16	20	3	2	1	7	1	6	4	2	2
脳血管疾患	41	17	24	6	2	4	14	3	11	6	3	3
くも膜下出血	2	1	1	-	-	-	3	-	3	2	1	1
脳内出血	14	7	7	1	-	1	2	-	2	3	2	1
脳梗塞	25	9	16	5	2	3	9	3	6	1	-	1
大動脈瘤及び解離	12	4	8	-	-	-	1	1	-	1	-	1
肺炎	25	14	11	5	3	2	8	4	4	6	4	2
慢性閉塞性肺疾患	5	5	-	-	-	-	1	1	-	-	-	-
喘息	-	-	-	-	-	-	-	-	-	-	-	-
肝疾患	3	2	1	1	-	1	1	1	-	2	2	-
腎不全	8	5	3	1	-	1	3	-	3	1	-	1
老衰	83	24	59	34	8	26	9	2	7	36	9	27
不慮の事故	12	8	4	4	2	2	9	5	4	3	2	1
交通事故	2	1	1	-	-	-	1	1	-	-	-	-
自殺	10	8	2	-	-	-	-	-	-	4	4	-

真室川町			大蔵村			鮭川村			戸沢村			
総数	男	女	総数	男	女	総数	男	女	総数	男	女	
155	66	89	59	32	27	76	32	44	87	43	44	死亡総数
1	1	-	-	-	-	-	-	-	-	-	-	結核
29	14	15	13	6	7	18	10	8	23	14	9	悪性新生物
-	-	-	-	-	-	-	-	-	-	-	-	食道
4	2	2	1	1	-	4	4	-	3	2	1	胃
3	-	3	-	-	-	-	-	-	3	1	2	結腸
1	1	-	1	-	1	-	-	-	1	1	-	直腸S状結腸移行部
2	1	1	-	-	-	-	-	-	-	-	-	肝及び肝内胆管
3	1	2	-	-	-	3	1	2	5	5	-	胆のう及び他の胆道
3	1	2	1	1	-	3	1	2	3	1	2	膵
5	3	2	6	3	3	2	2	-	1	1	-	気管、気管支及び肺
1	-	1	-	-	-	-	-	-	1	-	1	乳房
-	・	-	-	・	-	-	・	-	-	・	-	子宮
-	-	-	-	-	-	2	-	2	-	-	-	白血病
4	1	3	1	-	1	-	-	-	4	2	2	(再掲)大腸
3	-	3	-	-	-	-	-	-	3	1	2	(再掲)結腸
1	-	1	-	-	-	-	-	-	1	1	-	糖尿病
-	-	-	-	-	-	-	-	-	-	-	-	高血圧性疾患
24	12	12	14	6	8	11	4	7	14	7	7	心疾患(高血圧性除く)
7	5	2	2	1	1	1	1	-	5	3	2	急性心筋梗塞
2	1	1	4	1	3	-	-	-	1	1	-	その他の虚血性心疾患
3	1	2	2	2	-	-	-	-	2	-	2	不整脈及び伝導障害
6	3	3	5	2	3	8	2	6	5	2	3	心不全
21	8	13	4	2	2	11	4	7	8	3	5	脳血管疾患
2	1	1	-	-	-	-	-	-	-	-	-	くも膜下出血
5	2	3	1	-	1	2	2	-	2	1	1	脳内出血
14	5	9	3	2	1	9	2	7	6	2	4	脳梗塞
1	1	-	1	1	-	2	1	1	2	2	-	大動脈瘤及び解離
10	5	5	3	2	1	-	-	-	6	5	1	肺炎
6	4	2	1	1	-	3	3	-	2	2	-	慢性閉塞性肺疾患
1	1	-	-	-	-	-	-	-	-	-	-	喘息
-	-	-	1	1	-	1	1	-	-	-	-	肝疾患
3	2	1	-	-	-	-	-	-	1	1	-	腎不全
4	2	2	5	1	4	11	3	8	16	3	13	老衰
3	1	2	2	2	-	-	-	-	-	-	-	不慮の事故
-	-	-	-	-	-	-	-	-	-	-	-	交通事故
2	2	-	1	1	-	1	-	1	-	-	-	自殺

第7表 死亡数、選択死因・性・保健所—市町村別

	置賜保健所			米沢市			長井市			南陽市		
	総数	男	女	総数	男	女	総数	男	女	総数	男	女
死亡総数	3,285	1,548	1,737	1,237	579	658	467	233	234	484	229	255
結核	-	-	-	-	-	-	-	-	-	-	-	-
悪性新生物	689	400	289	259	142	117	90	51	39	120	77	43
食道	14	13	1	8	8	-	1	1	-	3	2	1
胃	98	67	31	35	23	12	11	7	4	17	12	5
結腸	80	29	51	34	11	23	10	5	5	16	7	9
直腸S状結腸移行部	23	18	5	9	8	1	3	2	1	4	2	2
肝及び肝内胆管	22	15	7	9	6	3	1	1	-	6	4	2
胆のう及び他の胆道	38	20	18	21	10	11	2	1	1	5	4	1
膵	67	29	38	24	9	15	7	3	4	10	7	3
気管、気管支及び肺	133	101	32	43	31	12	18	14	4	23	16	7
乳房	26	1	25	7	-	7	3	-	3	4	-	4
子宮	12	-	12	8	-	8	1	-	1	1	-	1
白血病	9	4	5	3	1	2	1	-	1	4	2	2
(再掲)大腸	103	47	56	43	19	24	13	7	6	20	9	11
(再掲)結腸	80	29	51	34	11	23	10	5	5	16	7	9
糖尿病	17	7	10	5	3	2	2	1	1	4	1	3
高血圧性疾患	12	2	10	4	-	4	3	1	2	4	-	4
心疾患(高血圧性除く)	538	254	284	213	100	113	73	35	38	71	31	40
急性心筋梗塞	109	63	46	56	30	26	7	3	4	13	8	5
その他の虚血性心疾患	63	37	26	27	15	12	2	1	1	15	10	5
不整脈及び伝導障害	94	50	44	27	12	15	27	18	9	12	6	6
心不全	222	84	138	85	31	54	30	10	20	25	6	19
脳血管疾患	303	130	173	112	50	62	49	26	23	40	16	24
くも膜下出血	31	11	20	12	6	6	5	3	2	2	-	2
脳内出血	72	30	42	28	13	15	5	4	1	12	3	9
脳梗塞	196	87	109	70	29	41	39	19	20	26	13	13
大動脈瘤及び解離	44	24	20	21	14	7	6	1	5	3	3	-
肺炎	144	86	58	63	34	29	12	7	5	12	8	4
慢性閉塞性肺疾患	44	38	6	20	18	2	6	4	2	7	7	-
喘息	-	-	-	-	-	-	-	-	-	-	-	-
肝疾患	25	14	11	9	5	4	8	3	5	1	-	1
腎不全	73	33	40	17	9	8	21	9	12	17	6	11
老衰	378	89	289	124	28	96	31	11	20	57	18	39
不慮の事故	100	50	50	38	18	20	14	8	6	14	6	8
交通事故	9	5	4	2	1	1	1	1	-	1	1	-
自殺	25	19	6	9	7	2	3	2	1	4	1	3

高島町			川西町			小国町			白鷹町			
総数	男	女	総数	男	女	総数	男	女	総数	男	女	
339	161	178	243	105	138	149	62	87	239	122	117	死亡総数
-	-	-	-	-	-	-	-	-	-	-	-	結核
86	51	35	51	27	24	21	15	6	39	23	16	悪性新生物
-	-	-	-	-	-	-	-	-	1	1	-	食道
13	11	2	8	5	3	6	5	1	6	3	3	胃
7	1	6	3	1	2	3	2	1	2	-	2	結腸
3	2	1	2	2	-	1	1	-	1	1	-	直腸S状結腸移行部
2	1	1	1	-	1	-	-	-	2	2	-	肝及び肝内胆管
4	3	1	2	1	1	1	-	1	1	1	-	胆のう及び他の胆道
8	1	7	10	3	7	1	1	-	5	3	2	膵
22	19	3	11	8	3	2	2	-	10	8	2	気管、気管支及び肺
4	-	4	3	-	3	-	-	-	3	1	2	乳房
-	-	-	1	-	1	-	-	-	1	-	1	子宮
-	-	-	1	1	-	-	-	-	-	-	-	白血病
10	3	7	5	3	2	4	3	1	3	1	2	(再掲)大腸
7	1	6	3	1	2	3	2	1	2	-	2	(再掲)結腸
2	-	2	1	1	-	1	-	1	1	1	-	糖尿病
1	1	-	-	-	-	-	-	-	-	-	-	高血圧性疾患
64	30	34	44	19	25	24	14	10	26	14	12	心疾患(高血圧性除く)
10	7	3	8	6	2	7	5	2	3	2	1	急性心筋梗塞
8	4	4	9	5	4	1	1	-	-	-	-	その他の虚血性心疾患
11	4	7	9	4	5	1	1	-	4	3	1	不整脈及び伝導障害
25	13	12	16	4	12	13	7	6	16	7	9	心不全
23	9	14	31	12	19	11	4	7	26	8	18	脳血管疾患
2	-	2	1	-	1	2	1	1	3	-	3	くも膜下出血
4	2	2	6	2	4	6	2	4	8	3	5	脳内出血
17	7	10	23	10	13	3	1	2	14	5	9	脳梗塞
7	4	3	4	1	3	1	1	-	2	-	2	大動脈瘤及び解離
21	15	6	10	4	6	6	4	2	16	12	4	肺炎
2	2	-	3	2	1	-	-	-	3	3	-	慢性閉塞性肺疾患
-	-	-	-	-	-	-	-	-	-	-	-	喘息
-	-	-	4	3	1	-	-	-	3	3	-	肝疾患
3	1	2	4	1	3	3	1	2	8	6	2	腎不全
36	8	28	17	2	15	38	4	34	51	14	37	老衰
8	3	5	6	3	3	7	5	2	8	5	3	不慮の事故
1	-	1	1	-	1	1	1	-	2	1	1	交通事故
-	-	-	3	3	-	2	2	-	3	3	-	自殺

第7表 死亡数、選択死因・性・保健所—市町村別

	飯豊町			庄内保健所			鶴岡市			酒田市		
	総数	男	女	総数	男	女	総数	男	女	総数	男	女
死亡総数	127	57	70	4,717	2,228	2,489	2,084	1,011	1,073	1,866	870	996
結核	-	-	-	1	1	-	-	-	-	1	1	-
悪性新生物	23	14	9	1,035	621	414	433	260	173	421	249	172
食道	1	1	-	36	31	5	16	14	2	13	11	2
胃	2	1	1	142	103	39	65	44	21	52	39	13
結腸	5	2	3	89	54	35	35	23	12	42	26	16
直腸S状結腸移行部	-	-	-	50	28	22	16	7	9	26	14	12
肝及び肝内胆管	1	1	-	50	32	18	22	13	9	15	11	4
胆のう及び他の胆道	2	-	2	67	40	27	26	17	9	29	17	12
膵	2	2	-	111	58	53	45	25	20	47	19	28
気管、気管支及び肺	4	3	1	173	120	53	76	53	23	68	44	24
乳房	2	-	2	31	-	31	17	-	17	9	-	9
子宮	-	・	-	16	・	16	8	・	8	5	・	5
白血病	-	-	-	19	11	8	5	4	1	9	6	3
(再掲)大腸	5	2	3	139	82	57	51	30	21	68	40	28
(再掲)結腸	5	2	3	89	54	35	35	23	12	42	26	16
糖尿病	1	-	1	34	12	22	19	5	14	6	3	3
高血圧性疾患	-	-	-	16	4	12	8	3	5	-	-	-
心疾患(高血圧性除く)	23	11	12	709	299	410	307	138	169	253	112	141
急性心筋梗塞	5	2	3	120	57	63	63	32	31	40	19	21
その他の虚血性心疾患	1	1	-	139	66	73	16	7	9	65	41	24
不整脈及び伝導障害	3	2	1	110	42	68	46	23	23	43	11	32
心不全	12	6	6	275	110	165	146	61	85	87	35	52
脳血管疾患	11	5	6	346	145	201	125	55	70	160	69	91
くも膜下出血	4	1	3	47	16	31	14	6	8	27	8	19
脳内出血	3	1	2	84	39	45	24	17	7	44	15	29
脳梗塞	4	3	1	206	88	118	81	30	51	89	46	43
大動脈瘤及び解離	-	-	-	67	30	37	24	9	15	35	15	20
肺炎	4	2	2	219	128	91	103	62	41	80	46	34
慢性閉塞性肺疾患	3	2	1	33	30	3	10	10	-	15	12	3
喘息	-	-	-	4	3	1	2	2	-	1	1	-
肝疾患	-	-	-	40	25	15	19	13	6	16	8	8
腎不全	-	-	-	85	42	43	42	23	19	31	12	19
老衰	24	4	20	686	192	494	324	98	226	282	76	206
不慮の事故	5	2	3	145	78	67	57	34	23	62	34	28
交通事故	-	-	-	4	4	-	1	1	-	1	1	-
自殺	1	1	-	46	38	8	21	18	3	13	11	2

三川町			庄内町			遊佐町			山形市保健所			
総数	男	女	総数	男	女	総数	男	女	総数	男	女	
110	47	63	364	157	207	293	143	150	3,242	1,562	1,680	死亡総数
-	-	-	-	-	-	-	-	-	5	4	1	結核
27	18	9	89	48	41	65	46	19	760	436	324	悪性新生物
-	-	-	3	3	-	4	3	1	20	16	4	食道
1	1	-	10	6	4	14	13	1	104	74	30	胃
1	-	1	6	3	3	5	2	3	95	39	56	結腸
1	1	-	5	4	1	2	2	-	31	13	18	直腸S状結腸移行部
2	2	-	10	6	4	1	-	1	47	33	14	肝及び肝内胆管
3	-	3	7	5	2	2	1	1	28	16	12	胆のう及び他の胆道
2	2	-	8	6	2	9	6	3	79	37	42	膵
7	5	2	11	9	2	11	9	2	120	84	36	気管、気管支及び肺
-	-	-	5	-	5	-	-	-	33	-	33	乳房
1	1	1	2	-	2	-	-	-	11	-	11	子宮
2	1	1	3	-	3	-	-	-	16	11	5	白血病
2	1	1	11	7	4	7	4	3	126	52	74	(再掲)大腸
1	-	1	6	3	3	5	2	3	95	39	56	(再掲)結腸
3	-	3	1	1	-	5	3	2	26	13	13	糖尿病
2	-	2	2	-	2	4	1	3	15	4	11	高血圧性疾患
20	6	14	46	19	27	83	24	59	426	214	212	心疾患(高血圧性除く)
-	-	-	10	5	5	7	1	6	157	89	68	急性心筋梗塞
-	-	-	3	2	1	55	16	39	39	23	16	その他の虚血性心疾患
4	-	4	9	3	6	8	5	3	52	23	29	不整脈及び伝導障害
14	5	9	17	8	9	11	1	10	139	63	76	心不全
12	4	8	22	5	17	27	12	15	204	93	111	脳血管疾患
2	-	2	3	1	2	1	1	-	25	5	20	くも膜下出血
1	1	-	7	2	5	8	4	4	56	35	21	脳内出血
9	3	6	10	2	8	17	7	10	120	51	69	脳梗塞
-	-	-	6	4	2	2	2	-	39	20	19	大動脈瘤及び解離
5	3	2	22	10	12	9	7	2	151	83	68	肺炎
1	1	-	4	4	-	3	3	-	27	26	1	慢性閉塞性肺疾患
-	-	-	-	-	-	1	-	1	-	-	-	喘息
-	-	-	4	3	1	1	1	-	24	12	12	肝疾患
-	-	-	4	2	2	8	5	3	80	45	35	腎不全
3	1	2	63	14	49	14	3	11	642	167	475	老衰
4	2	2	12	7	5	10	1	9	88	47	41	不慮の事故
-	-	-	2	2	-	-	-	-	8	6	2	交通事故
-	-	-	8	6	2	4	3	1	25	14	11	自殺

第7表 死亡数、選択死因・性・保健所一市町村別

	山形市		
	総数	男	女
死亡総数	3,242	1,562	1,680
結核	5	4	1
悪性新生物	760	436	324
食道	20	16	4
胃	104	74	30
結腸	95	39	56
直腸S状結腸移行部	31	13	18
肝及び肝内胆管	47	33	14
胆のう及び他の胆道	28	16	12
膵	79	37	42
気管、気管支及び肺	120	84	36
乳房	33	-	33
子宮	11	・	11
白血病	16	11	5
(再掲)大腸	126	52	74
(再掲)結腸	95	39	56
糖尿病	26	13	13
高血圧性疾患	15	4	11
心疾患(高血圧性除く)	426	214	212
急性心筋梗塞	157	89	68
その他の虚血性心疾患	39	23	16
不整脈及び伝導障害	52	23	29
心不全	139	63	76
脳血管疾患	204	93	111
くも膜下出血	25	5	20
脳内出血	56	35	21
脳梗塞	120	51	69
大動脈瘤及び解離	39	20	19
肺炎	151	83	68
慢性閉塞性肺疾患	27	26	1
喘息	-	-	-
肝疾患	24	12	12
腎不全	80	45	35
老衰	642	167	475
不慮の事故	88	47	41
交通事故	8	6	2
自殺	25	14	11

第8表 死亡率(人口10万対)、死因(死因简单分類)・保健所一市町村別

	総 数	01000 生感 染症 及 虫 症 寄 症	01100 腸 管 感 染 症	01200 結 核	01201 呼 吸 器 結 核	01202 そ の 他 の 結 核	01300 敗 血 症	01400 ウ イ ル ス 肝 炎	01401 肝B 型 ウ イ ル ス 炎	01402 肝C 型 ウ イ ル ス 炎	01403 ルそ の 他 の 肝 炎	01500 I ウ ヒ ト イ ル ス 免 疫 不 全 病	01600 及 そ の 他 の 感 染 症 寄 症
山形県	1,667.5	16.7	2.3	1.0	0.9	0.1	6.6	1.2	0.1	1.1	-	-	5.7
市部	1,580.8	16.0	2.3	1.1	1.0	0.1	6.5	1.0	0.1	0.8	-	-	5.2
郡部	1,965.8	18.9	2.0	0.5	0.5	-	6.7	2.0	-	2.0	-	-	7.7
村山保健所	1,607.8	12.4	1.1	0.7	0.7	-	4.7	1.5	0.4	1.1	-	-	4.4
最上保健所	2,007.7	28.7	3.0	3.0	3.0	-	16.6	1.5	-	1.5	-	-	4.5
置賜保健所	1,705.9	17.7	3.1	-	-	-	4.7	1.0	-	1.0	-	-	8.8
庄内保健所	1,876.3	15.9	2.4	0.4	0.4	-	8.0	0.8	-	0.8	-	-	4.4
山形市保健所	1,338.2	17.7	2.5	2.1	1.7	0.4	5.8	1.2	-	1.2	-	-	6.2
山形市	1,338.2	17.7	2.5	2.1	1.7	0.4	5.8	1.2	-	1.2	-	-	6.2
米沢市	1,579.5	17.9	5.1	-	-	-	2.6	-	-	-	-	-	10.2
鶴岡市	1,780.6	18.8	3.4	-	-	-	11.1	-	-	-	-	-	4.3
酒田市	1,944.4	9.4	1.0	1.0	1.0	-	2.1	2.1	-	2.1	-	-	3.1
新庄市	1,747.7	36.9	3.1	3.1	3.1	-	24.6	-	-	-	-	-	6.1
寒河江市	1,344.1	17.9	5.1	-	-	-	-	5.1	2.6	2.6	-	-	7.7
上山市	1,785.6	14.5	-	-	-	-	3.6	3.6	-	3.6	-	-	7.2
村山市	2,041.6	14.2	-	-	-	-	9.5	-	-	-	-	-	4.7
長井市	1,847.6	4.0	-	-	-	-	-	-	-	-	-	-	4.0
天童市	1,352.3	8.2	-	1.6	1.6	-	3.3	-	-	-	-	-	3.3
東根市	1,311.7	6.3	-	2.1	2.1	-	4.2	-	-	-	-	-	-
尾花沢市	2,079.2	22.0	-	-	-	-	22.0	-	-	-	-	-	-
南陽市	1,661.2	24.0	3.4	-	-	-	17.2	-	-	-	-	-	3.4
山辺町	1,530.1	7.5	-	-	-	-	-	-	-	-	-	-	7.5
中山町	1,517.4	19.5	-	-	-	-	-	9.7	-	9.7	-	-	9.7
河北町	1,746.5	24.0	6.0	-	-	-	6.0	-	-	-	-	-	12.0
西川町	2,549.3	-	-	-	-	-	-	-	-	-	-	-	-
朝日町	2,955.3	34.4	-	-	-	-	34.4	-	-	-	-	-	-
大江町	2,180.9	-	-	-	-	-	-	-	-	-	-	-	-
大石田町	2,123.7	-	-	-	-	-	-	-	-	-	-	-	-
金山町	2,335.5	21.4	-	-	-	-	21.4	-	-	-	-	-	-
最上町	2,068.7	13.5	13.5	-	-	-	-	-	-	-	-	-	-
舟形町	2,560.8	-	-	-	-	-	-	-	-	-	-	-	-
真室川町	2,365.0	61.0	-	15.3	15.3	-	30.5	-	-	-	-	-	15.3
大蔵村	2,129.2	-	-	-	-	-	-	-	-	-	-	-	-
鮭川村	2,091.9	-	-	-	-	-	-	-	-	-	-	-	-
戸沢村	2,247.5	25.8	-	-	-	-	-	25.8	-	25.8	-	-	-
高島町	1,590.7	23.5	-	-	-	-	4.7	-	-	-	-	-	18.8
川西町	1,792.3	22.1	-	-	-	-	7.4	7.4	-	7.4	-	-	7.4
小国町	2,256.2	15.1	15.1	-	-	-	-	-	-	-	-	-	-
白鷹町	1,965.8	8.2	-	-	-	-	-	-	-	-	-	-	8.2
飯豊町	2,045.7	32.2	-	-	-	-	-	16.1	-	16.1	-	-	16.1
三川町	1,502.1	41.0	-	-	-	-	27.3	-	-	-	-	-	13.7
庄内町	1,923.8	15.9	5.3	-	-	-	10.6	-	-	-	-	-	-
遊佐町	2,412.5	24.7	-	-	-	-	8.2	-	-	-	-	-	16.5

注1)人口10万対の率算出には、県総数は総務省統計局「令和05年10月1日現在推計人口」(日本人人口)を、総数以外は県統計企画課

注)実数については、死因第2表を参照のこと。

第8表 死亡率(人口10万対)、死因(死因简单分類)・保健所一市町村別

	02112 生乳 房の 悪性 物新	02113 生子 宮の 悪性 物新	02114 生卵 巢の 悪性 物新	02115 新立 腺の 悪性 物性	02116 生膀 胱の 悪性 物新	02117 悪中 枢性 神経 系生 物の	02118 悪性 リン パ腫	02119 白 血 病	02120 生開 腹そ の 他 の 組 織 血 の 組 織 性 及 バ ネ 物 新 組	02121 新そ の 他 の 生 悪 物性	02200 その 他 の 新 生 物	02201 その 他 の 神 經 系 生 物 の	02202 中 枢 の 神 經 系 の 新 生 除
山形県	12.2	6.3	5.8	13.0	10.3	3.0	14.5	7.0	3.6	28.9	12.8	2.7	10.1
市部	11.3	6.4	5.1	13.0	9.7	3.2	13.4	6.5	3.5	26.8	11.9	2.3	9.6
郡部	15.4	5.6	8.7	12.3	12.3	2.0	18.9	8.7	4.1	36.3	15.9	4.1	11.8
村山保健所	8.4	6.6	7.3	12.8	9.5	2.6	18.3	8.0	5.5	26.7	11.7	1.1	10.6
最上保健所	16.6	10.6	4.5	15.1	6.1	1.5	24.2	7.6	3.0	31.8	15.1	1.5	13.6
置賜保健所	13.5	6.2	6.2	10.4	13.5	3.1	8.8	4.7	1.6	33.8	13.0	5.7	7.3
庄内保健所	12.3	6.4	5.2	15.9	14.3	3.2	15.1	7.6	5.6	28.6	13.9	4.0	9.9
山形市保健所	13.6	4.5	4.5	11.1	5.4	3.7	11.1	6.6	1.2	26.0	11.6	0.8	10.7
山形市	13.6	4.5	4.5	11.1	5.4	3.7	11.1	6.6	1.2	26.0	11.6	0.8	10.7
米沢市	8.9	10.2	2.6	3.8	6.4	3.8	6.4	3.8	2.6	38.3	11.5	6.4	5.1
鶴岡市	14.5	6.8	6.0	15.4	12.8	-	16.2	4.3	3.4	24.8	13.7	2.6	11.1
酒田市	9.4	5.2	3.1	15.6	18.8	5.2	10.4	9.4	5.2	35.4	10.4	3.1	7.3
新庄市	15.4	15.4	6.1	24.6	3.1	-	15.4	3.1	3.1	21.5	9.2	-	9.2
寒河江市	2.6	2.6	5.1	15.3	7.7	2.6	12.8	-	10.2	15.3	5.1	2.6	2.6
上山市	7.2	7.2	-	14.5	14.5	-	18.1	10.8	10.8	39.8	25.3	-	25.3
村山市	4.7	19.0	9.5	19.0	9.5	-	52.2	14.2	4.7	33.2	9.5	-	9.5
長井市	11.9	4.0	19.8	19.8	27.7	4.0	15.8	4.0	-	31.7	7.9	7.9	-
天童市	8.2	4.9	4.9	8.2	3.3	4.9	9.8	6.6	4.9	21.3	8.2	1.6	6.6
東根市	8.4	8.4	6.3	8.4	8.4	6.3	20.9	8.4	4.2	20.9	12.6	-	12.6
尾花沢市	22.0	-	7.3	14.7	14.7	-	7.3	7.3	-	7.3	22.0	-	22.0
南陽市	13.7	3.4	3.4	24.0	17.2	6.9	10.3	13.7	3.4	13.7	20.6	6.9	13.7
山辺町	7.5	7.5	7.5	-	37.7	-	22.6	7.5	-	37.7	-	-	-
中山町	-	-	9.7	19.5	9.7	-	-	9.7	9.7	38.9	-	-	-
河北町	12.0	6.0	18.0	12.0	6.0	-	18.0	-	6.0	60.0	12.0	-	12.0
西川町	22.2	-	-	-	-	-	22.2	22.2	-	22.2	-	-	-
朝日町	34.4	-	17.2	17.2	-	-	68.7	17.2	-	17.2	68.7	17.2	51.5
大江町	14.1	14.1	28.1	42.2	-	-	-	14.1	-	-	14.1	-	14.1
大石田町	-	16.7	16.7	33.4	33.4	-	16.7	33.4	-	66.9	-	-	-
金山町	21.4	-	-	-	21.4	-	21.4	21.4	-	21.4	21.4	-	21.4
最上町	13.5	-	-	-	13.5	-	-	13.5	-	40.6	13.5	-	13.5
舟形町	43.0	43.0	-	-	-	-	86.1	-	21.5	-	21.5	-	21.5
真室川町	15.3	-	-	30.5	-	-	30.5	-	-	45.8	30.5	15.3	15.3
大蔵村	-	-	-	-	36.1	-	36.1	-	-	72.2	36.1	-	36.1
鮭川村	-	-	-	-	-	-	27.5	55.1	-	82.6	27.5	-	27.5
戸沢村	25.8	-	25.8	-	-	25.8	51.7	-	-	51.7	-	-	-
高畠町	18.8	-	4.7	9.4	23.5	-	14.1	-	-	46.9	14.1	4.7	9.4
川西町	22.1	7.4	14.8	14.8	-	-	7.4	7.4	-	22.1	7.4	-	7.4
小国町	-	-	-	-	30.3	-	-	-	-	75.7	30.3	-	30.3
白鷹町	24.7	8.2	8.2	8.2	8.2	-	8.2	-	-	24.7	8.2	-	8.2
飯豊町	32.2	-	-	-	16.1	-	-	-	-	32.2	16.1	16.1	-
三川町	-	13.7	-	41.0	27.3	-	13.7	27.3	-	13.7	27.3	13.7	13.7
庄内町	26.4	10.6	10.6	10.6	-	10.6	21.1	15.9	21.1	21.1	10.6	-	10.6
遊佐町	-	-	8.2	16.5	8.2	8.2	32.9	-	8.2	32.9	41.2	24.7	16.5

03000 障に器血 免の液 疫疾及 機患び 構並造 害のび血	03100 貧 血	03200 疫疾及そ 機患びの 構並造他 のび血の 障に器血 害免の液	04000 及内 び分 代泌 謝、 疾栄 患養	04100 糖 尿 病	04200 代泌そ の 謝栄他 疾養の 及内 患び分	05000 障精 神及 び行 動 害の	05100 細血 不 管 明性 の及 認 知 詳	05200 及そ びの 行他 動の 精 障神	06000 神 經 系 の 疾 患	06100 髓 膜 炎	06200 候症脊 及髓 び性 関筋 連委 群症縮	06300 パ ー キン ソン 病	
4.1	2.2	2.0	27.0	11.9	15.1	38.8	33.4	5.4	83.3	0.2	2.8	14.3	山形県
3.5	1.7	1.8	25.9	10.8	15.0	36.2	31.3	4.9	80.9	0.2	2.6	14.7	市部
6.7	4.1	2.6	30.7	15.9	14.8	48.1	40.9	7.2	90.1	-	3.1	12.3	郡部
4.4	2.2	2.2	22.6	12.4	10.2	26.7	20.8	5.8	84.0	-	1.5	20.4	村山保健所
4.5	-	4.5	36.3	15.1	21.2	46.9	39.3	7.6	71.1	-	4.5	12.1	最上保健所
2.6	2.1	0.5	22.3	8.8	13.5	55.0	48.3	6.8	101.8	-	2.6	10.4	置賜保健所
4.8	3.2	1.6	34.2	13.5	20.7	41.8	35.8	6.0	91.9	0.8	3.6	16.3	庄内保健所
4.1	1.7	2.5	24.8	10.7	14.0	33.0	30.5	2.5	59.4	-	2.9	8.7	山形市保健所
4.1	1.7	2.5	24.8	10.7	14.0	33.0	30.5	2.5	59.4	-	2.9	8.7	山形市
3.8	2.6	1.3	20.4	6.4	14.0	34.5	29.4	5.1	91.9	-	2.6	15.3	米沢市
2.6	2.6	-	36.7	16.2	20.5	34.2	29.1	5.1	90.6	0.9	4.3	14.5	鶴岡市
4.2	2.1	2.1	31.3	6.3	25.0	52.1	45.8	6.3	92.7	1.0	4.2	16.7	酒田市
6.1	-	6.1	21.5	18.4	3.1	18.4	12.3	6.1	58.4	-	3.1	15.4	新庄市
-	-	-	10.2	7.7	2.6	25.5	23.0	2.6	102.0	-	-	12.8	寒河江市
-	-	-	21.7	10.8	10.8	32.5	25.3	7.2	133.7	-	-	36.1	上山市
9.5	-	9.5	42.7	14.2	28.5	52.2	42.7	9.5	76.0	-	4.7	23.7	村山市
-	-	-	23.7	7.9	15.8	138.5	118.7	19.8	170.1	-	-	7.9	長井市
3.3	1.6	1.6	16.4	9.8	6.6	13.1	9.8	3.3	70.6	-	1.6	21.3	天童市
4.2	2.1	2.1	29.3	8.4	20.9	14.6	12.6	2.1	60.7	-	-	18.8	東根市
7.3	7.3	-	22.0	22.0	-	29.4	7.3	22.0	36.7	-	-	29.4	尾花沢市
-	-	-	24.0	13.7	10.3	48.1	44.6	3.4	99.5	-	3.4	10.3	南陽市
-	-	-	37.7	30.1	7.5	52.8	37.7	15.1	45.2	-	-	15.1	山辺町
9.7	-	9.7	19.5	9.7	9.7	58.4	48.6	9.7	126.4	-	-	-	中山町
6.0	6.0	-	12.0	12.0	-	36.0	30.0	6.0	144.0	-	12.0	12.0	河北町
22.2	22.2	-	-	-	-	-	-	-	66.5	-	-	44.3	西川町
17.2	-	17.2	17.2	-	17.2	51.5	51.5	-	103.1	-	-	-	朝日町
-	-	-	42.2	42.2	-	-	-	-	56.3	-	-	28.1	大江町
16.7	16.7	-	50.2	33.4	16.7	33.4	16.7	16.7	66.9	-	-	33.4	大石田町
-	-	-	42.9	-	42.9	64.3	21.4	42.9	42.9	-	-	-	金山町
-	-	-	40.6	13.5	27.0	67.6	54.1	13.5	94.6	-	-	-	最上町
-	-	-	21.5	21.5	-	21.5	21.5	-	86.1	-	-	21.5	舟形町
15.3	-	15.3	91.5	15.3	76.3	198.4	198.4	-	91.5	-	-	30.5	真室川町
-	-	-	36.1	-	36.1	36.1	36.1	-	108.3	-	36.1	-	大蔵村
-	-	-	55.1	-	55.1	27.5	27.5	-	110.1	-	27.5	-	鮭川村
-	-	-	51.7	25.8	25.8	25.8	25.8	-	51.7	-	-	-	戸沢村
-	-	-	28.2	9.4	18.8	32.8	23.5	9.4	51.6	-	4.7	4.7	高島町
-	-	-	22.1	7.4	14.8	81.1	73.8	7.4	140.1	-	-	-	川西町
15.1	15.1	-	30.3	15.1	15.1	45.4	45.4	-	45.4	-	-	-	小国町
8.2	8.2	-	8.2	8.2	-	65.8	65.8	-	106.9	-	-	16.5	白鷹町
-	-	-	32.2	16.1	16.1	16.1	16.1	-	96.6	-	16.1	-	飯豊町
-	-	-	41.0	41.0	-	41.0	27.3	13.7	150.2	-	-	13.7	三川町
26.4	15.9	10.6	15.9	5.3	10.6	31.7	26.4	5.3	52.9	-	-	15.9	庄内町
-	-	-	57.6	41.2	16.5	49.4	41.2	8.2	123.5	-	-	32.9	遊佐町

第8表 死亡率(人口10万対)、死因(死因简单分類)・保健所一市町村別

	06400 マ ア ル ツ ハ 病 イ	06500 系 そ の 他 の 疾 神 患 経	07000 の 眼 及 び 付 属 患 器	08000 起 耳 及 び の 疾 乳 様 患 突	09000 循 環 器 系 の 疾	09100 高 血 圧 性 疾 患	09101 高 血 圧 性 心 腎 心 疾 患	09102 圧 そ の 他 の 疾 高 血 患	09200 圧 心 疾 を 除 く 高 血	09201 性 慢 性 心 リ ウ マ 疾 患 チ	09202 急 性 心 筋 梗 塞	09203 性 そ の 他 の 疾 虚 血 患	09204 性 慢 性 心 非 リ ウ マ 疾 患 チ
山形県	47.4	18.6	-	0.1	420.8	6.6	3.6	2.9	256.7	1.9	61.0	33.8	14.3
市部	45.4	17.9	-	0.1	389.2	6.3	3.4	2.9	237.8	1.2	58.3	28.9	13.4
郡部	54.2	20.5	-	-	537.4	7.7	4.6	3.1	326.0	4.6	70.1	53.2	17.9
村山保健所	43.8	18.3	-	-	425.7	8.4	5.5	2.9	268.7	1.1	63.2	32.9	15.0
最上保健所	39.3	15.1	-	-	518.9	1.5	-	1.5	308.6	6.1	93.8	19.7	25.7
置賜保健所	69.6	19.2	-	-	478.3	6.2	2.6	3.6	279.4	2.1	56.6	32.7	15.6
庄内保健所	51.7	19.5	-	-	461.8	6.4	3.2	3.2	282.0	2.0	47.7	55.3	13.9
山形市保健所	30.1	17.7	-	0.4	286.1	6.2	3.7	2.5	175.8	1.2	64.8	16.1	9.5
山形市	30.1	17.7	-	0.4	286.1	6.2	3.7	2.5	175.8	1.2	64.8	16.1	9.5
米沢市	56.2	17.9	-	-	459.7	5.1	1.3	3.8	272.0	2.6	71.5	34.5	15.3
鶴岡市	55.5	15.4	-	-	406.7	6.8	4.3	2.6	262.3	0.9	53.8	13.7	15.4
酒田市	44.8	26.1	-	-	475.2	-	-	-	263.6	1.0	41.7	67.7	12.5
新庄市	33.8	6.1	-	-	460.7	3.1	-	3.1	285.6	-	89.1	9.2	21.5
寒河江市	74.0	15.3	-	-	357.1	2.6	2.6	-	257.6	-	48.5	17.9	28.1
上山市	79.5	18.1	-	-	441.0	-	-	-	307.2	-	75.9	36.1	14.5
村山市	38.0	9.5	-	-	565.0	4.7	4.7	-	375.1	4.7	42.7	66.5	9.5
長井市	122.6	39.6	-	-	518.3	11.9	7.9	4.0	288.8	-	27.7	7.9	15.8
天童市	29.5	18.1	-	-	362.7	8.2	6.6	1.6	221.6	-	72.2	16.4	9.8
東根市	25.1	16.7	-	-	318.0	4.2	4.2	-	184.1	2.1	31.4	37.7	12.6
尾花沢市	-	7.3	-	-	675.9	58.8	14.7	44.1	382.0	-	80.8	102.9	14.7
南陽市	72.1	13.7	-	-	418.7	13.7	3.4	10.3	243.7	3.4	44.6	51.5	13.7
山辺町	22.6	7.5	-	-	414.6	-	-	-	218.6	-	82.9	7.5	7.5
中山町	87.5	38.9	-	-	369.6	-	-	-	194.5	9.7	68.1	58.4	9.7
河北町	78.0	42.0	-	-	474.1	6.0	6.0	-	336.1	-	72.0	24.0	12.0
西川町	22.2	-	-	-	687.2	-	-	-	376.9	-	66.5	-	22.2
朝日町	34.4	68.7	-	-	790.4	17.2	17.2	-	567.0	-	223.4	34.4	34.4
大江町	28.1	-	-	-	492.5	14.1	14.1	-	351.8	-	84.4	14.1	28.1
大石田町	16.7	16.7	-	-	602.0	50.2	33.4	16.7	267.6	-	33.4	50.2	16.7
金山町	21.4	21.4	-	-	364.3	-	-	-	214.3	-	85.7	42.9	-
最上町	67.6	27.0	-	-	581.4	-	-	-	338.0	13.5	108.2	13.5	40.6
舟形町	-	64.6	-	-	430.4	-	-	-	279.8	21.5	129.1	-	-
真室川町	61.0	-	-	-	701.9	-	-	-	366.2	15.3	106.8	30.5	76.3
大蔵村	36.1	36.1	-	-	685.7	-	-	-	505.2	-	72.2	144.4	36.1
鮭川村	82.6	-	-	-	660.6	-	-	-	302.8	27.5	27.5	-	-
戸沢村	25.8	25.8	-	-	620.0	-	-	-	361.7	-	129.2	25.8	25.8
高畠町	28.2	14.1	-	-	473.9	4.7	4.7	-	300.3	4.7	46.9	37.5	28.2
川西町	140.1	-	-	-	590.1	-	-	-	324.5	-	59.0	66.4	14.8
小国町	30.3	15.1	-	-	575.4	-	-	-	363.4	-	106.0	15.1	15.1
白鷹町	65.8	24.7	-	-	444.2	-	-	-	213.9	-	24.7	-	-
飯豊町	48.3	32.2	-	-	563.8	-	-	-	370.5	-	80.5	16.1	16.1
三川町	122.9	13.7	-	-	477.9	27.3	13.7	13.7	273.1	-	-	-	-
庄内町	26.4	10.6	-	-	412.2	10.6	5.3	5.3	243.1	15.9	52.9	15.9	15.9
遊佐町	65.9	24.7	-	-	955.1	32.9	8.2	24.7	683.4	-	57.6	452.9	16.5

09205 心 筋 症	09206 導不 整脈 障及 び 害伝	09207 心 不 全	09208 そ の 他 の 心 疾 患	09300 脳 血 管 疾 患	09301 く も 膜 下 出 血	09302 脳 内 出 血	09303 脳 梗 塞	09304 管 そ の 他 の 脳 疾 患	09400 解大 動 脈 瘤 及 離び	09500 器 系 の 他 の 疾 患 環	10000 呼 吸 器 系 の 疾 患	10100 イン フル エン ザ	
3.6	40.1	98.3	3.6	126.8	13.5	31.7	79.5	2.2	22.2	8.5	180.4	0.6	山形県
3.0	37.8	91.8	3.5	115.7	12.5	28.9	72.5	1.8	21.8	7.7	172.7	0.7	市部
6.1	48.1	121.8	4.1	168.9	16.9	42.5	105.9	3.6	23.0	11.8	205.2	-	郡部
3.7	43.8	106.2	2.9	119.4	9.1	29.6	78.5	2.2	20.4	8.8	162.8	1.1	村山保健所
3.0	48.4	112.0	-	167.9	13.6	45.4	108.9	-	30.3	10.6	245.1	-	最上保健所
5.2	48.8	115.3	3.1	157.3	16.1	37.4	101.8	2.1	22.8	12.5	188.0	-	置賜保健所
4.0	43.8	109.4	6.0	137.6	18.7	33.4	81.9	3.6	26.7	9.1	211.6	1.2	庄内保健所
2.1	21.5	57.4	3.3	84.2	10.3	23.1	49.5	1.2	16.1	3.7	137.9	-	山形市保健所
2.1	21.5	57.4	3.3	84.2	10.3	23.1	49.5	1.2	16.1	3.7	137.9	-	山形市
3.8	34.5	108.5	1.3	143.0	15.3	35.8	89.4	2.6	26.8	12.8	197.9	-	米沢市
6.0	39.3	124.7	8.5	106.8	12.0	20.5	69.2	5.1	20.5	10.3	205.9	2.6	鶴岡市
2.1	44.8	90.7	3.1	166.7	28.1	45.8	92.7	-	36.5	8.3	229.2	-	酒田市
-	55.3	110.6	-	125.9	6.1	43.0	76.8	-	36.9	9.2	224.2	-	新庄市
-	48.5	112.2	2.6	74.0	5.1	20.4	48.5	-	20.4	2.6	132.6	-	寒河江市
3.6	36.1	141.0	-	101.2	7.2	28.9	65.1	-	21.7	10.8	191.6	-	上山市
-	80.7	170.9	-	151.9	14.2	47.5	90.2	-	19.0	14.2	208.9	4.7	村山市
7.9	106.8	118.7	4.0	193.9	19.8	19.8	154.3	-	23.7	-	193.9	-	長井市
3.3	29.5	88.6	1.6	114.9	6.6	18.1	90.3	-	14.8	3.3	142.8	-	天童市
-	35.6	58.6	6.3	94.1	6.3	29.3	52.3	6.3	20.9	14.6	127.6	2.1	東根市
14.7	58.8	102.9	7.3	191.0	22.0	44.1	117.6	7.3	29.4	14.7	198.4	7.3	尾花沢市
3.4	41.2	85.8	-	137.3	6.9	41.2	89.2	-	10.3	13.7	133.9	-	南陽市
7.5	45.2	60.3	7.5	165.8	15.1	67.8	82.9	-	30.1	-	143.2	-	山辺町
9.7	-	38.9	-	175.1	9.7	19.5	145.9	-	-	-	175.1	-	中山町
6.0	42.0	180.1	-	96.0	18.0	24.0	54.0	-	24.0	12.0	162.0	-	河北町
-	110.8	177.3	-	243.8	-	44.3	199.5	-	44.3	22.2	177.3	-	西川町
17.2	68.7	189.0	-	137.5	34.4	17.2	85.9	-	34.4	34.4	206.2	-	朝日町
14.1	112.6	98.5	-	112.6	-	14.1	98.5	-	14.1	-	267.3	-	大江町
-	16.7	133.8	16.7	234.1	-	83.6	117.1	33.4	33.4	16.7	317.7	-	大石田町
-	21.4	64.3	-	128.6	-	21.4	107.1	-	-	21.4	192.8	-	金山町
13.5	54.1	94.6	-	189.3	40.6	27.0	121.7	-	13.5	40.6	297.5	-	最上町
-	43.0	86.1	-	129.1	43.0	64.6	21.5	-	21.5	-	279.8	-	舟形町
-	45.8	91.5	-	320.4	30.5	76.3	213.6	-	15.3	-	366.2	-	真室川町
-	72.2	180.4	-	144.4	-	36.1	108.3	-	36.1	-	144.4	-	大蔵村
27.5	-	220.2	-	302.8	-	55.1	247.7	-	55.1	-	165.2	-	鮭川村
-	51.7	129.2	-	206.7	-	51.7	155.0	-	51.7	-	284.2	-	戸沢村
9.4	51.6	117.3	4.7	107.9	9.4	18.8	79.8	-	32.8	28.2	183.0	-	高島町
-	66.4	118.0	-	228.6	7.4	44.3	169.6	7.4	29.5	7.4	147.5	-	川西町
-	15.1	196.9	15.1	166.6	30.3	90.9	45.4	-	15.1	30.3	181.7	-	小国町
16.5	32.9	131.6	8.2	213.9	24.7	65.8	115.2	8.2	16.5	-	263.2	-	白鷹町
-	48.3	193.3	16.1	177.2	64.4	48.3	64.4	-	-	16.1	257.7	-	飯豊町
13.7	54.6	191.2	13.7	163.9	27.3	13.7	122.9	-	-	13.7	150.2	-	三川町
-	47.6	89.8	5.3	116.3	15.9	37.0	52.9	10.6	31.7	10.6	227.3	-	庄内町
-	65.9	90.6	-	222.3	8.2	65.9	140.0	8.2	16.5	-	140.0	-	遊佐町

第8表 死亡率(人口10万対)、死因(死因简单分類)・保健所一市町村別

	10200 肺 炎	10300 急性 気管 支炎	10400 慢性 閉塞 症 患肺	10500 喘 息	10600 器そ の他 の呼 吸	10601 誤 嚥性 肺 炎	10602 間 質性 肺 疾 患	10603 器そ の他 の呼 吸	11000 消 化 器 系 の 疾 患	11100 二胃 潰瘍 指腸 潰瘍 十 瘍	11200 腸へ ルニ ア及 塞び	11300 肝 疾 患	11301 くこ肝 臓 変 性(ア ミ ー 除 ル)
山形県	79.4	0.4	16.0	0.6	83.4	49.4	20.2	13.8	58.8	2.7	12.7	13.3	6.8
市部	74.7	0.1	14.2	0.5	82.4	49.1	20.5	12.9	56.1	2.5	11.9	12.8	6.7
郡部	95.7	1.5	23.0	1.0	83.9	48.6	18.4	16.9	68.1	3.1	15.4	14.8	6.7
村山保健所	84.3	1.5	15.0	0.4	60.6	34.0	16.4	10.2	49.7	1.8	8.4	13.5	8.4
最上保健所	95.3	-	27.2	1.5	121.0	77.2	28.7	15.1	84.7	4.5	19.7	13.6	7.6
置賜保健所	74.8	-	22.8	-	90.4	48.8	22.8	18.7	63.9	1.6	13.0	13.0	5.7
庄内保健所	87.1	-	13.1	1.6	108.6	72.0	22.3	14.3	73.2	3.6	18.3	15.9	7.6
山形市保健所	62.3	-	11.1	-	64.4	34.7	17.3	12.4	41.3	2.9	9.1	9.9	4.5
山形市	62.3	-	11.1	-	64.4	34.7	17.3	12.4	41.3	2.9	9.1	9.9	4.5
米沢市	80.4	-	25.5	-	91.9	60.0	20.4	11.5	56.2	2.6	8.9	11.5	6.4
鶴岡市	88.0	-	8.5	1.7	105.1	62.4	29.1	13.7	63.2	2.6	14.5	16.2	9.4
酒田市	83.4	-	15.6	1.0	129.2	89.6	21.9	17.7	87.5	3.1	19.8	16.7	6.3
新庄市	76.8	-	15.4	-	132.1	79.9	33.8	18.4	55.3	6.1	15.4	9.2	3.1
寒河江市	66.3	-	7.7	-	58.7	40.8	10.2	7.7	43.4	-	7.7	15.3	10.2
上山市	83.1	3.6	18.1	-	86.7	50.6	28.9	7.2	50.6	7.2	3.6	10.8	10.8
村山市	123.4	-	14.2	-	66.5	47.5	19.0	-	85.5	4.7	19.0	14.2	4.7
長井市	47.5	-	23.7	-	122.6	43.5	43.5	35.6	91.0	-	11.9	31.7	15.8
天童市	68.9	-	19.7	1.6	52.5	32.8	11.5	8.2	31.2	1.6	6.6	3.3	3.3
東根市	83.7	-	4.2	-	37.7	16.7	16.7	4.2	54.4	-	14.6	20.9	12.6
尾花沢市	132.2	-	22.0	-	36.7	7.3	7.3	22.0	102.9	-	7.3	14.7	7.3
南陽市	41.2	-	24.0	-	68.6	41.2	10.3	17.2	51.5	-	20.6	3.4	3.4
山辺町	60.3	-	15.1	-	67.8	15.1	52.8	-	22.6	-	7.5	-	-
中山町	97.3	-	19.5	-	58.4	38.9	9.7	9.7	29.2	-	-	9.7	9.7
河北町	72.0	-	18.0	-	72.0	18.0	18.0	36.0	48.0	-	6.0	30.0	12.0
西川町	66.5	-	22.2	-	88.7	22.2	22.2	44.3	66.5	-	-	-	-
朝日町	120.3	-	-	-	85.9	85.9	-	-	51.5	-	17.2	-	-
大江町	98.5	-	14.1	-	154.8	112.6	14.1	28.1	56.3	14.1	-	28.1	28.1
大石田町	150.5	50.2	66.9	-	50.2	16.7	-	33.4	66.9	-	-	50.2	16.7
金山町	107.1	-	-	-	85.7	21.4	42.9	21.4	42.9	-	-	21.4	21.4
最上町	108.2	-	13.5	-	175.8	121.7	13.5	40.6	121.7	13.5	13.5	13.5	-
舟形町	129.1	-	-	-	150.6	129.1	21.5	-	107.6	-	43.0	43.0	21.5
真室川町	152.6	-	91.5	15.3	106.8	76.3	30.5	-	122.1	-	-	-	-
大蔵村	108.3	-	36.1	-	-	-	-	-	252.6	-	72.2	36.1	36.1
鮭川村	-	-	82.6	-	82.6	27.5	55.1	-	110.1	-	82.6	27.5	27.5
戸沢村	155.0	-	51.7	-	77.5	77.5	-	-	77.5	-	-	-	-
高畠町	98.5	-	9.4	-	75.1	32.8	32.8	9.4	65.7	-	18.8	-	-
川西町	73.8	-	22.1	-	51.6	22.1	14.8	14.8	66.4	-	7.4	29.5	7.4
小国町	90.9	-	-	-	90.9	60.6	15.1	15.1	106.0	15.1	30.3	-	-
白鷹町	131.6	-	24.7	-	106.9	41.1	24.7	41.1	74.0	-	16.5	24.7	-
飯豊町	64.4	-	48.3	-	145.0	80.5	16.1	48.3	32.2	-	-	-	-
三川町	68.3	-	13.7	-	68.3	54.6	13.7	-	54.6	-	41.0	-	-
庄内町	116.3	-	21.1	-	89.8	79.3	-	10.6	84.6	10.6	26.4	21.1	5.3
遊佐町	74.1	-	24.7	8.2	32.9	24.7	-	8.2	49.4	8.2	16.5	8.2	8.2

11302 その他の 患	11400 器その 系他の の疾消 患化	12000 組皮膚 織及び の疾皮 患下	13000 結筋 合骨 組格 織系 の及 疾	14000 系腎 尿管 の路 疾生 患器	14100 質び糸 腎球 尿管 性尿 疾体 管患 間及	14200 腎 不 全	14201 急 性 腎 不 全	14202 慢 性 腎 不 全	14203 不詳 細 不明 の 全腎	14300 疾路そ 生の 殖他 器の 系腎 患の尿	15000 び妊 産娠 じよ 分娩 よ及	16000 し周 産期 たに 病発 態生	
6.5	30.3	3.4	8.0	54.4	5.0	34.0	2.4	25.7	5.9	15.4	-	0.6	山形県
6.0	28.9	3.6	8.3	52.1	3.5	33.9	2.0	26.2	5.7	14.7	-	0.6	市部
8.2	34.8	2.6	6.1	61.9	11.3	32.8	3.6	22.5	6.7	17.9	-	0.5	郡部
5.1	25.9	3.3	8.0	55.5	5.8	33.2	1.8	25.2	6.2	16.4	-	0.4	村山保健所
6.1	46.9	4.5	6.1	56.0	9.1	25.7	4.5	19.7	1.5	21.2	-	-	最上保健所
7.3	36.4	3.6	7.8	59.7	5.2	37.9	3.1	28.6	6.2	16.6	-	0.5	置賜保健所
8.4	35.4	5.6	11.1	55.3	5.2	33.8	2.8	23.5	7.6	16.3	-	1.2	庄内保健所
5.4	19.4	0.8	5.0	45.8	2.5	33.0	1.2	27.2	4.5	10.3	-	0.4	山形市保健所
5.4	19.4	0.8	5.0	45.8	2.5	33.0	1.2	27.2	4.5	10.3	-	0.4	山形市
5.1	33.2	1.3	8.9	49.8	2.6	21.7	3.8	12.8	5.1	25.5	-	1.3	米沢市
6.8	29.9	5.1	11.1	59.0	4.3	35.9	1.7	27.3	6.8	18.8	-	0.9	鶴岡市
10.4	47.9	6.3	14.6	46.9	2.1	32.3	2.1	21.9	8.3	12.5	-	1.0	酒田市
6.1	24.6	9.2	6.1	46.1	6.1	24.6	3.1	21.5	-	15.4	-	-	新庄市
5.1	20.4	2.6	5.1	38.3	-	30.6	2.6	15.3	12.8	7.7	-	-	寒河江市
-	28.9	3.6	7.2	75.9	3.6	54.2	-	47.0	7.2	18.1	-	-	上山市
9.5	47.5	4.7	4.7	61.7	4.7	33.2	-	23.7	9.5	23.7	-	-	村山市
15.8	47.5	4.0	11.9	91.0	4.0	83.1	4.0	63.3	15.8	4.0	-	-	長井市
-	19.7	4.9	6.6	46.0	11.5	24.6	-	21.3	3.3	9.8	-	1.6	天童市
8.4	18.8	6.3	8.4	46.0	2.1	20.9	4.2	14.6	2.1	23.0	-	-	東根市
7.3	80.8	-	7.3	73.5	-	51.4	7.3	44.1	-	22.0	-	-	尾花沢市
-	27.5	6.9	13.7	75.5	3.4	58.3	3.4	54.9	-	13.7	-	-	南陽市
-	15.1	-	-	37.7	7.5	22.6	-	15.1	7.5	7.5	-	-	山辺町
-	19.5	-	29.2	48.6	9.7	29.2	-	9.7	19.5	9.7	-	-	中山町
18.0	12.0	-	6.0	66.0	18.0	42.0	-	30.0	12.0	6.0	-	-	河北町
-	66.5	-	-	110.8	-	22.2	-	22.2	-	88.7	-	-	西川町
-	34.4	-	-	206.2	17.2	120.3	17.2	103.1	-	68.7	-	-	朝日町
-	14.1	-	14.1	42.2	-	28.1	-	28.1	-	14.1	-	-	大江町
33.4	16.7	-	50.2	33.4	-	33.4	-	33.4	-	-	-	-	大石田町
-	21.4	-	21.4	21.4	-	21.4	-	21.4	-	-	-	-	金山町
13.5	81.1	-	13.5	94.6	27.0	40.6	-	40.6	-	27.0	-	-	最上町
21.5	21.5	-	-	129.1	21.5	21.5	-	21.5	-	86.1	-	-	舟形町
-	122.1	-	-	45.8	-	45.8	15.3	15.3	15.3	-	-	-	真室川町
-	144.4	-	-	-	-	-	-	-	-	-	-	-	大蔵村
-	-	-	-	55.1	-	-	-	-	-	55.1	-	-	鮭川村
-	77.5	-	-	77.5	25.8	25.8	25.8	-	-	25.8	-	-	戸沢村
-	46.9	-	4.7	37.5	4.7	14.1	-	14.1	-	18.8	-	-	高島町
22.1	29.5	-	-	66.4	22.1	29.5	-	22.1	7.4	14.8	-	-	川西町
-	60.6	-	-	75.7	15.1	45.4	15.1	30.3	-	15.1	-	-	小国町
24.7	32.9	-	-	74.0	8.2	65.8	-	41.1	24.7	-	-	-	白鷹町
-	32.2	48.3	-	-	-	-	-	-	-	-	-	-	飯豊町
-	13.7	-	-	13.7	-	-	-	-	-	13.7	-	-	三川町
15.9	26.4	5.3	-	68.7	15.9	21.1	15.9	5.3	-	31.7	-	5.3	庄内町
-	16.5	8.2	8.2	90.6	24.7	65.9	-	41.2	24.7	-	-	-	遊佐町

第8表 死亡率(人口10万対)、死因(死因简单分類)・保健所一市町村別

	16100 連胎妊 児娠 する 発期 育間 に及 害関 び	16200 出 産 外 傷	16300 及 び 心 血 管 障 害 異	16400 的 周 産 期 に 特 異	16500 害 児 胎 及 の 児 出 血 血 液 性 障 生	16600 病 期 そ の 他 の 発 生 し 周 態 た 産	17000 異 形 先 及 び 奇 形 色 、 常 体 変	17100 奇 神 經 系 の 先 形 天	17200 天 循 環 器 系 の 先 形 先	17201 心 臓 の 先 天 奇 形	17202 器 系 の 他 の 先 天 循 環 奇 形	17300 天 消 化 器 系 の 先 形 先	17400 形 そ の 他 の 先 天 奇 形 及 び 変 形 奇
山形県	-	-	0.2	-	0.2	0.2	1.6	-	0.6	0.2	0.4	0.1	0.5
市部	-	-	0.2	-	0.2	0.1	1.4	-	0.5	0.1	0.4	0.1	0.5
郡部	-	-	-	-	-	0.5	2.0	-	1.0	0.5	0.5	-	0.5
村山保健所	-	-	-	-	-	0.4	1.5	-	0.7	0.4	0.4	-	0.7
最上保健所	-	-	-	-	-	-	1.5	-	-	-	-	1.5	-
置賜保健所	-	-	0.5	-	-	-	2.6	-	-	-	-	-	1.0
庄内保健所	-	-	0.4	-	0.4	0.4	1.6	-	1.2	-	1.2	-	0.4
山形市保健所	-	-	-	-	0.4	-	0.8	-	0.4	0.4	-	-	-
山形市	-	-	-	-	0.4	-	0.8	-	0.4	0.4	-	-	-
米沢市	-	-	1.3	-	-	-	2.6	-	-	-	-	-	-
鶴岡市	-	-	-	-	0.9	-	1.7	-	0.9	-	0.9	-	0.9
酒田市	-	-	1.0	-	-	-	1.0	-	1.0	-	1.0	-	-
新庄市	-	-	-	-	-	-	3.1	-	-	-	-	3.1	-
寒河江市	-	-	-	-	-	-	2.6	-	-	-	-	-	2.6
上山市	-	-	-	-	-	-	-	-	-	-	-	-	-
村山市	-	-	-	-	-	-	-	-	-	-	-	-	-
長井市	-	-	-	-	-	-	4.0	-	-	-	-	-	4.0
天童市	-	-	-	-	-	1.6	1.6	-	-	-	-	-	1.6
東根市	-	-	-	-	-	-	2.1	-	2.1	-	2.1	-	-
尾花沢市	-	-	-	-	-	-	-	-	-	-	-	-	-
南陽市	-	-	-	-	-	-	-	-	-	-	-	-	-
山辺町	-	-	-	-	-	-	-	-	-	-	-	-	-
中山町	-	-	-	-	-	-	-	-	-	-	-	-	-
河北町	-	-	-	-	-	-	-	-	-	-	-	-	-
西川町	-	-	-	-	-	-	-	-	-	-	-	-	-
朝日町	-	-	-	-	-	-	17.2	-	17.2	17.2	-	-	-
大江町	-	-	-	-	-	-	-	-	-	-	-	-	-
大石田町	-	-	-	-	-	-	-	-	-	-	-	-	-
金山町	-	-	-	-	-	-	-	-	-	-	-	-	-
最上町	-	-	-	-	-	-	-	-	-	-	-	-	-
舟形町	-	-	-	-	-	-	-	-	-	-	-	-	-
真室川町	-	-	-	-	-	-	-	-	-	-	-	-	-
大蔵村	-	-	-	-	-	-	-	-	-	-	-	-	-
鮭川村	-	-	-	-	-	-	-	-	-	-	-	-	-
戸沢村	-	-	-	-	-	-	-	-	-	-	-	-	-
高畠町	-	-	-	-	-	-	4.7	-	-	-	-	-	4.7
川西町	-	-	-	-	-	-	7.4	-	-	-	-	-	-
小国町	-	-	-	-	-	-	-	-	-	-	-	-	-
白鷹町	-	-	-	-	-	-	-	-	-	-	-	-	-
飯豊町	-	-	-	-	-	-	-	-	-	-	-	-	-
三川町	-	-	-	-	-	-	-	-	-	-	-	-	-
庄内町	-	-	-	-	-	5.3	5.3	-	5.3	-	5.3	-	-
遊佐町	-	-	-	-	-	-	-	-	-	-	-	-	-

17500 な他染 いに色 い分体 も類異 さ常 され	18000 類検常症 さ査臨状 れ床所見 ない所見 も他・異 に分常査 れ査床 のな見所 の	18100 老 衰	18200 症乳幼 候児突 候然 群死	18300 いで見候そ 他・及の に異び他 も分常の れ査臨状 のな見所 の	20000 の傷 病及 外び 因死 亡	20100 不 慮 の 事 故	20101 交 通 事 故	20102 墜 転 倒 ・ 転 落 ・ 落	20103 び不 慮 の 溺 死 水及	20104 不 慮 の 窒 息	20105 災煙 へ・火 の火 曝及 露火	20106 へ及る有 び不害 の有慮物 曝害の質 露質中に 毒よ	
0.4	286.2	263.3	0.1	22.9	73.6	47.2	3.6	11.8	10.5	10.0	0.7	0.5	山形県
0.4	272.5	247.2	0.1	25.2	70.2	44.9	3.0	11.7	10.0	9.6	0.7	0.2	市部
0.5	332.7	320.4	-	12.3	85.0	54.8	6.1	11.8	12.3	11.3	0.5	1.5	郡部
-	299.7	283.3	0.4	16.1	67.5	41.6	4.7	12.0	8.0	6.9	0.7	-	村山保健所
-	325.3	299.6	-	25.7	83.2	49.9	4.5	12.1	15.1	6.1	-	3.0	最上保健所
1.6	210.8	196.3	-	14.5	76.9	51.9	4.7	9.9	11.4	14.0	0.5	1.6	置賜保健所
-	314.2	272.9	-	41.4	90.7	57.7	1.6	13.1	14.7	12.7	0.8	-	庄内保健所
0.4	281.5	265.0	-	16.5	54.9	36.3	3.3	11.1	6.6	8.3	0.8	-	山形市保健所
0.4	281.5	265.0	-	16.5	54.9	36.3	3.3	11.1	6.6	8.3	0.8	-	山形市
2.6	174.9	158.3	-	16.6	70.2	48.5	2.6	8.9	11.5	15.3	1.3	2.6	米沢市
-	337.5	276.8	-	60.7	82.0	48.7	0.9	13.7	12.8	8.5	-	-	鶴岡市
-	320.9	293.8	-	27.1	92.7	64.6	1.0	10.4	16.7	18.8	1.0	-	酒田市
-	294.9	254.9	-	39.9	76.8	36.9	6.1	12.3	9.2	-	-	-	新庄市
-	214.2	201.5	-	12.8	63.8	33.2	2.6	5.1	7.7	10.2	2.6	-	寒河江市
-	256.6	227.7	-	28.9	108.4	83.1	10.8	21.7	21.7	10.8	3.6	-	上山市
-	318.1	299.1	-	19.0	104.5	71.2	4.7	19.0	23.7	4.7	-	-	村山市
-	138.5	122.6	-	15.8	71.2	55.4	4.0	19.8	4.0	7.9	-	-	長井市
-	256.0	234.7	1.6	19.7	57.4	31.2	4.9	6.6	4.9	4.9	-	-	天童市
-	246.9	232.2	-	14.6	52.3	25.1	-	10.5	6.3	4.2	-	-	東根市
-	396.7	382.0	-	14.7	51.4	44.1	7.3	29.4	-	7.3	-	-	尾花沢市
-	209.4	195.6	-	13.7	78.9	48.1	3.4	10.3	10.3	13.7	-	-	南陽市
-	339.2	316.6	-	22.6	60.3	37.7	15.1	7.5	7.5	-	-	-	山辺町
-	243.2	233.4	-	9.7	38.9	38.9	-	9.7	-	19.5	-	-	中山町
-	306.1	294.1	-	12.0	54.0	36.0	6.0	12.0	-	-	-	-	河北町
-	820.2	820.2	-	-	88.7	88.7	-	66.5	-	22.2	-	-	西川町
-	670.1	670.1	-	-	120.3	34.4	-	17.2	-	-	-	-	朝日町
-	731.7	731.7	-	-	70.4	14.1	-	-	14.1	-	-	-	大江町
-	367.9	367.9	-	-	66.9	66.9	16.7	-	-	33.4	-	-	大石田町
-	749.9	728.5	-	21.4	85.7	85.7	-	21.4	21.4	-	-	42.9	金山町
-	162.2	121.7	-	40.6	121.7	121.7	13.5	13.5	40.6	27.0	-	-	最上町
-	774.7	774.7	-	-	150.6	64.6	-	21.5	21.5	21.5	-	-	舟形町
-	61.0	61.0	-	-	76.3	45.8	-	-	15.3	15.3	-	-	真室川町
-	180.4	180.4	-	-	144.4	72.2	-	36.1	36.1	-	-	-	大蔵村
-	302.8	302.8	-	-	27.5	-	-	-	-	-	-	-	鮭川村
-	413.3	413.3	-	-	-	-	-	-	-	-	-	-	戸沢村
-	178.3	168.9	-	9.4	65.7	37.5	4.7	-	14.1	14.1	-	-	高島町
7.4	140.1	125.4	-	14.8	73.8	44.3	7.4	14.8	7.4	7.4	-	-	川西町
-	575.4	575.4	-	-	151.4	106.0	15.1	-	60.6	15.1	-	-	小国町
-	419.5	419.5	-	-	98.7	65.8	16.5	8.2	8.2	16.5	-	-	白鷹町
-	434.9	386.6	-	48.3	96.6	80.5	-	16.1	-	32.2	-	16.1	飯豊町
-	68.3	41.0	-	27.3	54.6	54.6	-	-	13.7	13.7	-	-	三川町
-	348.8	333.0	-	15.9	126.8	63.4	10.6	21.1	15.9	5.3	-	-	庄内町
-	131.7	115.3	-	16.5	123.5	82.3	-	24.7	16.5	16.5	8.2	-	遊佐町

第8表 死亡率(人口10万対)、死因(死因简单分類)・保健所一市町村別

令和05年

	20107 その 他の 不 慮	20200 自 殺	20300 他 殺	20400 その 他の 外 因	22000 コ特 殊 目 的 ド用	22100 器重 症急 性呼 吸 群 S A R S	22200 目そ 的の 用他 この 特 ド殊	22201 イ新 ル型 スロ 感ロ 染ナ 症ウ	22202 ワイ新 ル型 クスロ 感ロ 染ナ 症ウ	22203 く、用 2、そ 2、の 2、コ 0、の 2、特 2、殊 を、及 除、び 目的
山形県	10.0	15.3	0.1	11.0	30.1	-	30.1	30.1	-	-
市部	9.6	14.1	-	11.2	27.3	-	27.3	27.3	-	-
郡部	11.3	20.0	0.5	9.7	40.4	-	40.4	40.4	-	-
村山保健所	9.1	15.3	-	10.6	20.1	-	20.1	20.1	-	-
最上保健所	9.1	27.2	-	6.1	46.9	-	46.9	46.9	-	-
置賜保健所	9.9	13.0	0.5	11.4	43.6	-	43.6	43.6	-	-
庄内保健所	14.7	18.3	-	14.7	35.8	-	35.8	35.8	-	-
山形市保健所	6.2	10.3	-	8.3	19.0	-	19.0	19.0	-	-
山形市	6.2	10.3	-	8.3	19.0	-	19.0	19.0	-	-
米沢市	6.4	11.5	-	10.2	46.0	-	46.0	46.0	-	-
鶴岡市	12.8	17.9	-	15.4	41.0	-	41.0	41.0	-	-
酒田市	16.7	13.5	-	14.6	30.2	-	30.2	30.2	-	-
新庄市	9.2	30.7	-	9.2	33.8	-	33.8	33.8	-	-
寒河江市	5.1	15.3	-	15.3	20.4	-	20.4	20.4	-	-
上山市	14.5	14.5	-	10.8	18.1	-	18.1	18.1	-	-
村山市	19.0	23.7	-	9.5	19.0	-	19.0	19.0	-	-
長井市	19.8	11.9	-	4.0	23.7	-	23.7	23.7	-	-
天童市	9.8	13.1	-	13.1	19.7	-	19.7	19.7	-	-
東根市	4.2	16.7	-	10.5	14.6	-	14.6	14.6	-	-
尾花沢市	-	7.3	-	-	14.7	-	14.7	14.7	-	-
南陽市	10.3	13.7	-	17.2	44.6	-	44.6	44.6	-	-
山辺町	7.5	15.1	-	7.5	22.6	-	22.6	22.6	-	-
中山町	9.7	-	-	-	29.2	-	29.2	29.2	-	-
河北町	18.0	18.0	-	-	24.0	-	24.0	24.0	-	-
西川町	-	-	-	-	88.7	-	88.7	88.7	-	-
朝日町	17.2	51.5	-	34.4	17.2	-	17.2	17.2	-	-
大江町	-	28.1	-	28.1	28.1	-	28.1	28.1	-	-
大石田町	16.7	-	-	-	-	-	-	-	-	-
金山町	-	-	-	-	107.1	-	107.1	107.1	-	-
最上町	27.0	-	-	-	13.5	-	13.5	13.5	-	-
舟形町	-	86.1	-	-	129.1	-	129.1	129.1	-	-
真室川町	15.3	30.5	-	-	61.0	-	61.0	61.0	-	-
大蔵村	-	36.1	-	36.1	36.1	-	36.1	36.1	-	-
鮭川村	-	27.5	-	-	55.1	-	55.1	55.1	-	-
戸沢村	-	-	-	-	25.8	-	25.8	25.8	-	-
高畠町	4.7	-	4.7	23.5	23.5	-	23.5	23.5	-	-
川西町	7.4	22.1	-	7.4	51.6	-	51.6	51.6	-	-
小国町	15.1	30.3	-	15.1	90.9	-	90.9	90.9	-	-
白鷹町	16.5	24.7	-	8.2	65.8	-	65.8	65.8	-	-
飯豊町	16.1	16.1	-	-	48.3	-	48.3	48.3	-	-
三川町	27.3	-	-	-	13.7	-	13.7	13.7	-	-
庄内町	10.6	42.3	-	21.1	15.9	-	15.9	15.9	-	-
遊佐町	16.5	32.9	-	8.2	74.1	-	74.1	74.1	-	-

付 表

第1表 人口動態統計実数、性・年次別(山形県)

	人 口			出 生			死 亡		
	総 数	男	女	総 数	男	女	総 数	男	女
1900 明治 33	-	-	-	29,217	14,881	14,336	18,412	9,415	8,997
01 34	-	-	-	33,058	16,968	16,090	17,824	9,226	8,598
02 35	-	-	-	31,986	16,401	15,585	19,045	9,880	9,165
03 36	862,000	430,400	431,600	32,066	16,259	15,807	18,538	9,413	9,125
04 37	-	-	-	29,468	15,055	14,413	19,347	9,835	9,512
1905 38	-	-	-	30,045	15,262	14,783	21,121	10,670	10,451
06 39	891,700	444,800	446,900	28,415	14,651	13,764	18,081	9,219	8,862
07 40	901,900	449,700	452,200	33,279	16,976	16,303	21,007	10,591	10,416
08 41	892,100	443,100	449,000	33,247	16,935	16,312	18,536	9,411	9,125
09 42	903,500	448,700	454,800	34,927	17,767	17,160	19,488	9,973	9,515
1910 43	915,100	454,500	460,600	33,787	17,237	16,550	21,092	10,730	10,362
11 44	926,800	460,300	466,500	36,320	18,632	17,688	21,562	10,950	10,612
12 大正 1	938,700	466,200	472,500	34,315	17,409	16,906	19,638	10,073	9,565
13 2	950,700	472,200	478,500	35,016	17,996	17,020	19,401	9,996	9,405
14 3	962,900	478,200	484,700	35,689	18,338	17,351	21,423	10,961	10,462
1915 4	975,300	484,400	490,900	36,752	18,458	18,294	19,946	10,031	9,915
16 5	987,800	490,600	497,200	35,754	18,198	17,556	22,677	11,532	11,145
17 6	1,000,400	496,900	503,500	35,111	17,862	17,249	24,438	12,476	11,962
18 7	971,300	480,200	491,100	35,974	18,320	17,654	26,262	13,388	12,874
19 8	975,400	481,800	493,600	34,960	17,725	17,235	24,311	12,382	11,929
1920 9	968,889	478,320	490,569	40,685	20,642	20,043	26,374	13,308	13,066
21 10	976,100	481,600	494,500	40,115	20,603	19,512	22,790	11,572	11,218
22 11	983,400	484,900	498,500	38,653	19,652	19,001	24,909	12,749	12,160
23 12	989,800	487,800	502,000	41,395	20,961	20,434	23,589	12,155	11,434
24 13	998,400	491,700	506,700	40,931	20,881	20,050	22,446	11,433	11,013
1925 14	1,027,297	506,303	520,994	41,133	20,935	20,198	22,056	11,318	10,738
26 昭和 1	1,039,400	512,100	527,300	42,584	21,619	20,965	22,576	11,586	10,990
27 2	1,051,700	518,000	533,700	41,112	20,880	20,232	22,620	11,676	10,944
28 3	1,064,200	524,000	540,200	41,824	21,226	20,598	22,387	11,442	10,945
29 4	1,076,800	530,000	546,800	40,062	20,370	19,692	23,089	11,775	11,314
1930 5	1,080,034	532,377	547,657	42,403	21,649	20,754	21,804	11,097	10,707
31 6	1,090,300	537,500	552,800	39,275	19,921	19,354	21,719	11,166	10,553
32 7	1,100,700	542,600	558,100	42,179	21,465	20,714	21,312	10,928	10,384
33 8	1,111,200	547,800	563,400	40,186	20,575	19,611	21,293	10,861	10,432
34 9	1,121,900	553,100	568,800	39,438	20,115	19,323	21,932	11,242	10,690
1935 10	1,116,822	549,060	567,762	41,073	21,098	19,975	20,316	10,446	9,870
36 11	1,124,500	552,500	572,000	39,214	20,121	19,093	20,941	10,639	10,302
37 12	1,132,100	556,000	576,100	40,387	20,458	19,929	20,681	10,407	10,274
38 13	1,139,500	559,300	580,200	36,442	18,503	17,939	20,673	10,553	10,120
39 14	1,144,600	561,600	583,000	34,297	17,502	16,795	21,132	10,812	10,320
1940 15	1,119,338	548,404	570,934	36,384	18,574	17,810	20,807	10,651	10,156
41 16	1,116,400	546,800	569,600	35,393	18,027	17,366	19,823	10,060	9,763
42 17	1,116,500	546,500	570,000	35,744	18,370	17,374	19,292	10,012	9,280
43 18	1,057,100	491,800	565,300	35,089	18,012	17,077	20,098	10,124	9,974
44 19	1,083,569	497,951	585,618	35,173	18,113	17,060	21,600	11,057	10,543
1945 20	1,326,350	612,300	714,050	34,223	-	-	33,419	-	-
46 21	1,294,934	607,221	687,713	32,785	16,992	15,793	23,889	13,051	10,838
47 22	1,335,653	641,447	694,206	43,941	22,737	21,204	20,871	10,705	10,166
48 23	1,346,492	652,003	694,489	42,059	21,662	20,397	18,232	9,151	9,081
49 24	1,351,205	-	-	44,112	22,877	21,235	17,628	8,969	8,659
1950 25	1,357,347	660,555	696,792	40,694	20,837	19,857	15,502	7,969	7,533
51 26	1,354,210	659,501	694,709	35,169	18,181	16,988	15,205	7,686	7,519
52 27	1,352,028	657,156	694,872	34,327	17,636	16,691	13,401	6,936	6,465
53 28	1,351,040	656,605	694,435	30,416	15,623	14,793	12,908	6,637	6,271
54 29	1,350,241	654,867	695,374	29,038	14,898	14,140	12,316	6,280	6,036
1955 30	1,353,649	651,737	701,912	27,311	13,998	13,313	11,691	6,193	5,498
56 31	1,349,177	647,927	701,250	25,893	13,261	12,632	11,932	6,242	5,690
57 32	1,344,200	644,779	699,421	24,298	12,434	11,864	11,880	6,235	5,645
58 33	1,338,134	640,135	697,999	24,441	12,659	11,782	10,976	5,759	5,217
59 34	1,329,425	634,982	694,443	23,188	11,868	11,320	11,126	5,937	5,189
1960 35	1,320,664	630,997	689,667	22,288	11,435	10,853	10,986	5,902	5,084
61 36	1,309,538	625,257	684,281	21,057	10,806	10,251	11,172	5,964	5,208
62 37	1,294,118	618,039	676,079	20,433	10,520	9,913	11,207	5,995	5,212
63 38	1,280,734	611,971	668,763	19,479	10,091	9,388	10,143	5,415	4,728
64 39	1,272,286	608,773	663,513	18,970	9,849	9,121	10,238	5,358	4,880

自然増減	乳 児 死 亡			死 産				婚 姻	離 姻	
	総 数	男	女	総 数	男	女	不 詳			
10,805	6,235	3,286	2,949	2,589	1,358	1,224	7	6,360	1,684	1900 明治 33
15,234	6,184	3,324	2,860	3,122	1,641	1,471	10	7,670	1,560	01 34
12,941	6,802	3,656	3,146	3,035	1,586	1,443	6	7,985	1,537	02 35
13,528	6,486	3,435	3,051	3,047	1,557	1,483	7	7,421	1,619	03 36
10,121	6,362	3,401	2,961	2,817	1,480	1,331	6	7,785	1,578	04 37
8,924	6,731	3,568	3,163	2,675	1,361	1,305	9	6,659	1,481	1905 38
10,334	5,736	3,074	2,662	2,785	1,522	1,258	5	6,714	1,651	06 39
12,272	7,112	3,796	3,316	2,820	1,541	1,275	4	8,242	1,570	07 40
14,711	6,541	3,459	3,082	2,859	1,504	1,346	9	8,808	1,401	08 41
15,439	6,838	3,652	3,186	2,924	1,551	1,367	6	8,688	1,309	09 42
12,695	7,475	3,947	3,528	2,753	1,458	1,285	10	8,363	1,397	1910 43
14,758	7,795	4,086	3,709	2,885	1,589	1,286	10	8,429	1,383	11 44
14,677	6,611	3,519	3,092	2,730	1,441	1,280	9	8,320	1,357	12 大正 1
15,615	6,746	3,598	3,148	2,789	1,477	1,305	7	8,398	1,274	13 2
14,266	7,334	3,858	3,476	2,675	1,460	1,209	6	8,646	1,315	14 3
16,806	6,745	3,526	3,219	2,696	1,395	1,285	16	8,918	1,409	1915 4
13,077	7,184	3,836	3,348	2,512	1,390	1,118	4	8,371	1,424	16 5
10,673	7,745	4,122	3,623	2,541	1,364	1,174	3	8,420	1,238	17 6
9,712	8,042	4,262	3,780	2,500	1,400	1,098	2	9,585	1,266	18 7
10,649	7,049	3,751	3,298	2,371	1,272	1,095	4	9,225	1,274	19 8
14,311	7,685	4,067	3,618	2,635	1,414	1,218	3	10,655	1,154	1920 9
17,325	7,465	3,985	3,480	2,427	1,311	1,111	5	10,589	1,193	21 10
13,744	8,237	4,433	3,804	2,291	1,216	1,069	6	9,813	1,155	22 11
17,806	7,989	4,308	3,681	2,400	1,306	1,088	6	9,947	1,127	23 12
18,485	7,379	3,910	3,469	2,299	1,229	1,062	8	10,226	1,108	24 13
19,077	6,840	3,655	3,185	2,296	1,272	1,016	8	9,841	1,079	1925 14
20,008	7,295	3,913	3,382	2,248	1,277	965	6	10,003	1,027	26 昭和 1
18,492	6,507	3,457	3,050	2,057	1,171	880	6	8,921	1,043	27 2
19,437	6,540	3,526	3,014	2,082	1,133	942	7	9,285	972	28 3
16,973	6,507	3,457	3,050	2,015	1,127	884	4	9,235	900	29 4
20,599	6,018	3,193	2,825	2,038	1,086	950	2	9,428	991	1930 5
17,556	5,796	3,125	2,671	1,857	998	852	7	8,415	975	31 6
20,867	5,597	3,012	2,585	2,054	1,109	937	8	8,989	937	32 7
18,893	5,824	3,134	2,690	1,907	1,035	867	5	8,432	839	33 8
17,506	5,591	3,043	2,548	1,970	1,074	887	9	9,203	877	34 9
20,757	5,347	2,907	2,440	2,050	1,084	961	5	9,737	885	1935 10
18,273	5,343	2,870	2,473	1,910	1,045	860	5	9,069	819	36 11
19,706	5,082	2,694	2,388	1,948	1,020	922	6	11,017	811	37 12
15,769	4,569	2,477	2,092	1,677	896	778	3	9,022	757	38 13
13,165	4,418	2,380	2,038	1,660	921	736	3	9,553	776	39 14
15,577	4,137	2,192	1,945	1,637	888	743	6	10,834	804	1940 15
15,570	3,810	2,093	1,717	1,577	848	713	16	13,656	824	41 16
16,452	3,769	2,113	1,656	1,470	-	-	-	11,479	856	42 17
14,991	3,831	2,087	1,744	1,354	-	-	-	12,837	952	43 18
13,573	-	-	-	-	-	-	-	-	-	44 19
804	-	-	-	-	-	-	-	-	-	1945 20
8,896	-	-	-	1,452	777	652	23	-	-	46 21
23,070	4,042	2,225	1,817	1,914	978	871	65	17,599	1,534	47 22
23,827	3,437	1,823	1,614	2,115	1,017	992	106	16,411	1,564	48 23
26,484	3,613	1,963	1,650	3,124	1,649	1,248	227	16,803	1,506	49 24
25,192	2,773	1,553	1,220	3,938	1,974	1,506	458	12,969	1,462	1950 25
19,964	2,537	1,354	1,183	3,823	1,898	1,486	439	11,293	1,407	51 26
20,926	2,071	1,169	902	3,758	1,882	1,438	438	11,182	1,261	52 27
17,508	1,704	930	774	3,467	1,711	1,357	399	10,943	1,165	53 28
16,722	1,576	863	713	3,226	1,608	1,236	382	10,774	1,105	54 29
15,620	1,288	714	574	3,194	1,610	1,221	363	10,660	1,007	1955 30
13,961	1,253	681	572	3,066	1,538	1,178	350	10,543	994	56 31
12,418	1,111	610	501	3,032	1,528	1,117	387	11,122	934	57 32
13,465	1,017	565	452	3,008	1,532	1,055	421	10,968	920	58 33
12,062	949	530	419	2,853	1,415	1,029	409	10,902	908	59 34
11,302	784	467	317	2,555	-	-	-	10,708	821	1960 35
9,885	754	436	318	2,446	1,212	848	386	10,971	790	61 36
9,226	649	376	273	2,270	1,086	884	300	9,867	823	62 37
9,336	470	248	222	2,019	1,008	743	268	9,512	758	63 38
8,732	480	272	208	1,823	-	-	-	9,166	700	64 39

第1表 人口動態統計実数、性・年次別(山形県)

		人 口			出 生			死 亡		
		総 数	男	女	総 数	男	女	総 数	男	女
1965	40	1,263,103	605,185	657,918	18,864	9,669	9,195	10,698	5,681	5,017
66	41	1,255,840	602,421	653,419	13,795	7,073	6,722	10,083	5,347	4,736
67	42	1,252,677	601,259	651,418	19,186	9,904	9,282	10,032	5,326	4,706
68	43	1,244,680	597,391	647,289	17,588	9,193	8,395	9,936	5,324	4,612
69	44	1,235,135	592,498	642,637	17,387	9,007	8,380	10,026	5,345	4,681
1970	45	1,225,618	587,515	638,103	17,222	8,896	8,326	10,299	5,467	4,832
71	46	1,218,702	583,963	634,739	17,315	8,866	8,449	9,701	5,186	4,515
72	47	1,215,010	582,630	632,380	17,811	9,138	8,673	9,578	5,232	4,346
73	48	1,214,154	582,361	631,793	18,203	9,307	8,896	9,763	5,196	4,567
74	49	1,215,902	583,669	632,233	18,231	9,303	8,928	10,059	5,291	4,768
1975	50	1,220,302	586,918	633,384	17,226	8,880	8,346	9,585	5,050	4,535
76	51	1,227,282	591,458	635,824	17,947	9,144	8,803	9,692	5,081	4,611
77	52	1,234,310	595,616	638,694	17,330	9,051	8,279	9,523	5,063	4,460
78	53	1,240,505	599,169	641,336	17,555	8,960	8,595	9,390	4,918	4,472
79	54	1,247,031	602,788	644,243	17,249	8,922	8,327	9,341	4,929	4,412
1980	55	1,251,917	605,407	646,510	16,871	8,557	8,314	9,955	5,272	4,683
81	56	1,255,281	606,943	648,338	16,080	8,264	7,816	9,677	5,063	4,614
82	57	1,256,803	607,601	649,202	15,764	8,133	7,631	9,572	5,059	4,513
83	58	1,257,783	608,026	649,757	15,623	8,041	7,582	9,888	5,225	4,663
84	59	1,259,884	608,902	650,982	15,533	7,983	7,550	9,591	5,123	4,468
1985	60	1,261,662	609,417	652,245	14,893	7,698	7,195	9,800	5,103	4,697
86	61	1,261,659	609,276	652,383	14,695	7,520	7,175	9,452	5,006	4,446
87	62	1,261,850	608,894	652,956	14,026	7,246	6,780	9,520	5,024	4,496
88	63	1,261,851	608,791	653,060	13,951	7,171	6,780	10,079	5,387	4,692
89	平成 1	1,260,210	607,888	652,322	13,033	6,632	6,401	10,067	5,222	4,845
1990	2	1,258,390	607,041	651,349	12,555	6,322	6,233	10,423	5,453	4,970
91	3	1,256,741	606,242	650,499	12,488	6,316	6,172	10,689	5,587	5,102
92	4	1,255,283	605,486	649,797	12,001	6,058	5,943	10,932	5,671	5,261
93	5	1,254,232	605,003	649,229	11,806	6,043	5,763	10,981	5,757	5,224
94	6	1,254,525	605,328	649,197	12,158	6,328	5,830	11,215	5,887	5,328
1995	7	1,256,958	607,316	649,642	11,507	5,815	5,692	11,259	5,981	5,278
96	8	1,255,794	606,795	648,999	11,643	5,966	5,677	11,332	5,947	5,385
97	9	1,254,338	606,284	648,054	11,215	5,780	5,435	11,490	5,984	5,506
98	10	1,252,303	605,302	647,001	11,030	5,654	5,376	11,498	6,059	5,439
99	11	1,249,516	603,950	645,566	10,815	5,566	5,249	12,310	6,410	5,900
2000	12	1,244,147	601,372	642,775	10,919	5,582	5,337	11,842	6,280	5,562
01	13	1,240,877	599,073	641,804	10,907	5,545	5,362	12,063	6,472	5,591
02	14	1,235,870	596,234	639,636	10,489	5,405	5,084	12,016	6,402	5,614
03	15	1,229,854	592,840	637,014	10,087	5,088	4,999	12,402	6,468	5,934
04	16	1,223,739	589,409	634,330	9,920	5,119	4,801	12,642	6,606	6,036
2005	17	1,216,181	585,023	631,158	9,357	4,766	4,591	13,255	6,934	6,321
06	18	1,207,513	580,370	627,143	9,513	4,861	4,652	13,231	7,026	6,205
07	19	1,198,710	575,542	623,168	9,139	4,729	4,410	13,242	6,898	6,344
08	20	1,189,152	570,705	618,447	9,164	4,683	4,481	13,719	7,045	6,674
09	21	1,179,964	565,931	614,033	8,715	4,493	4,222	13,729	7,031	6,698
2010	22	1,168,924	560,643	608,281	8,651	4,478	4,173	14,084	7,243	6,841
11	23	1,161,294	557,063	604,231	8,555	4,324	4,231	14,880	7,590	7,290
12	24	1,151,863	552,490	599,373	8,212	4,206	4,006	14,752	7,416	7,336
13	25	1,141,260	547,599	593,661	8,159	4,148	4,011	15,029	7,489	7,540
14	26	1,130,659	542,631	588,028	7,966	4,049	3,917	15,032	7,351	7,681
2015	27	1,123,891	540,226	583,665	7,831	3,968	3,863	14,960	7,437	7,523
16	28	1,113,029	535,534	577,495	7,547	3,886	3,661	15,181	7,403	7,778
17	29	1,101,452	530,521	570,931	7,259	3,729	3,530	15,331	7,438	7,893
18	30	1,089,805	525,440	564,365	6,973	3,579	3,394	15,320	7,490	7,830
19	令和 1	1,077,057	519,870	557,187	6,401	3,284	3,117	15,719	7,602	8,117
2020	2	1,060,586	513,878	546,708	6,217	3,224	2,993	15,348	7,381	7,967
21	3	1,054,729	510,528	544,201	5,898	3,004	2,894	15,753	7,533	8,220
22	4	1,040,971	504,556	536,415	5,722	2,959	2,763	16,259	7,783	8,476
23	5	1,026,228	497,927	528,301	5,151	2,640	2,511	16,975	7,994	8,981

(注) 国勢調査実施年については国勢調査の日本人人口を使用し、それ以外については県統計企画課「山形県の人口と世帯数」を使用

自然増減	乳 児 死 亡			死 産				婚 姻	離 姻		
	総 数	男	女	総 数	男	女	不 詳				
8,166	341	206	135	1,776	-	-	-	8,421	664	1965	40
3,712	295	168	127	1,597	-	-	-	8,451	656	66	41
9,154	330	188	142	1,524	-	-	-	8,295	694	67	42
7,652	321	179	142	1,391	-	-	-	8,399	854	68	43
7,361	271	160	111	1,416	-	-	-	8,636	788	69	44
6,923	264	155	109	1,365	-	-	-	8,733	804	1970	45
7,614	221	131	90	1,282	-	-	-	9,154	828	71	46
8,233	213	140	73	1,182	511	359	312	9,204	809	72	47
8,440	227	133	94	1,124	461	329	334	10,135	870	73	48
8,172	234	131	103	1,045	434	276	335	7,959	867	74	49
7,641	161	90	71	1,040	412	298	330	9,149	866	1975	50
8,255	193	103	90	1,044	411	313	320	8,427	947	76	51
7,807	140	78	62	916	370	261	285	8,171	925	77	52
8,165	123	73	50	929	343	262	324	7,886	992	78	53
7,908	137	80	57	924	363	240	321	7,804	986	79	54
6,916	122	64	58	906	339	242	325	7,601	993	1980	55
6,403	112	55	57	840	326	223	291	7,283	1,119	81	56
6,192	132	81	51	833	303	204	326	7,385	1,108	82	57
5,735	103	65	38	814	318	178	318	7,250	1,329	83	58
5,942	97	58	39	818	348	176	294	7,158	1,261	84	59
5,093	71	37	34	809	369	184	256	8,071	1,160	1985	60
5,243	76	44	32	734	328	181	225	5,592	1,156	86	61
4,506	71	47	24	663	303	149	211	6,702	1,081	87	62
3,872	65	34	31	640	294	153	193	6,451	1,097	88	63
2,966	46	19	27	589	252	146	191	6,211	1,083	89	平成 1
2,132	46	25	21	607	282	142	183	6,170	1,097	1990	2
1,799	59	26	33	497	219	111	167	6,061	1,110	91	3
1,069	46	25	21	519	243	117	159	6,274	1,183	92	4
825	43	24	19	469	197	111	161	6,642	1,349	93	5
943	46	21	25	432	192	80	160	6,618	1,367	94	6
248	47	31	16	444	217	92	135	6,519	1,330	1995	7
311	43	19	24	436	188	103	145	6,196	1,408	96	8
△ 275	32	22	10	407	198	74	135	6,681	1,480	97	9
△ 468	41	15	26	410	194	94	122	6,207	1,720	98	10
△ 1,495	37	23	14	405	204	77	124	6,758	1,770	99	11
△ 923	47	25	22	419	203	83	133	6,897	1,952	2000	12
△ 1,156	32	22	10	362	171	63	128	6,950	2,212	01	13
△ 1,527	33	12	21	346	143	72	131	6,476	2,187	02	14
△ 2,315	29	16	13	372	164	64	144	6,158	2,225	03	15
△ 2,722	27	17	10	351	138	63	150	5,947	2,136	04	16
△ 3,898	18	12	6	274	123	51	100	5,729	2,048	2005	17
△ 3,718	31	19	12	267	106	55	106	5,661	2,036	06	18
△ 4,103	23	12	11	294	131	46	117	5,461	1,988	07	19
△ 4,555	21	12	9	227	86	42	99	5,411	2,009	08	20
△ 5,014	27	13	14	247	104	41	102	5,258	1,947	09	21
△ 5,433	25	9	16	231	95	34	102	5,159	1,887	2010	22
△ 6,325	28	13	15	218	92	44	82	4,739	1,703	11	23
△ 6,540	23	14	9	216	83	45	88	4,881	1,687	12	24
△ 6,870	30	17	13	177	75	30	72	4,741	1,675	13	25
△ 7,066	19	10	9	173	74	27	72	4,699	1,670	14	26
△ 7,129	18	11	7	181	65	30	86	4,522	1,507	2015	27
△ 7,634	24	17	7	165	79	29	57	4,284	1,522	16	28
△ 8,072	12	9	3	159	60	38	61	4,311	1,454	17	29
△ 8,347	17	9	8	148	68	27	53	4,039	1,487	18	30
△ 9,318	15	10	5	147	53	29	65	4,014	1,433	19	令和 1
△ 9,131	14	8	6	119	49	34	36	3,530	1,362	2020	2
△ 9,855	6	2	4	98	52	46	-	3,386	1,240	21	3
△ 10,537	16	9	7	114	42	33	39	3,184	1,197	22	4
△ 11,824	12	8	4	107	41	24	42	2,971	1,223	23	5

第2表 人口動態統計実数、性・年次別(全国)

	人 口			出 生			死 亡				自然増減
	総 数	男	女	総 数	男	女	総 数	男	女	不詳	
1899 明治 32	43,404,000	21,836,000	21,568,000	1,386,981	713,442	673,539	932,087	476,249	455,828	10	454,894
1900 33	43,847,000	22,051,000	21,796,000	1,420,534	727,916	692,618	910,744	464,072	446,664	8	509,790
01 34	44,359,000	22,298,000	22,061,000	1,501,591	769,494	732,097	925,810	468,524	457,278	8	575,781
02 35	44,964,000	22,606,000	22,358,000	1,510,835	773,296	737,539	959,126	486,410	472,710	6	551,709
03 36	45,546,000	22,901,000	22,645,000	1,489,816	763,806	726,010	931,008	472,249	458,755	4	558,808
04 37	46,135,000	23,195,000	22,940,000	1,440,371	738,230	702,141	955,400	481,445	473,950	5	484,971
1905 38	46,620,000	23,421,000	23,199,000	1,452,770	735,948	716,822	1,004,661	505,290	499,365	6	448,109
06 39	47,038,000	23,599,000	23,439,000	1,394,295	726,155	668,140	955,256	480,077	475,176	3	439,039
07 40	47,416,000	23,786,000	23,630,000	1,614,472	818,114	796,358	1,016,798	512,110	504,681	7	597,674
08 41	47,965,000	24,041,000	23,924,000	1,662,815	850,209	812,606	1,029,447	517,755	511,687	5	633,368
09 42	48,554,000	24,326,000	24,228,000	1,693,850	863,855	829,995	1,091,264	550,267	540,992	5	602,586
1910 43	49,184,000	24,650,000	24,534,000	1,712,857	872,779	840,078	1,064,234	535,076	529,156	2	648,623
11 44	49,852,000	24,993,000	24,859,000	1,747,803	891,049	856,754	1,043,906	526,141	517,762	3	703,897
12 大正 1	50,577,000	25,365,000	25,212,000	1,737,674	886,449	851,225	1,037,016	523,604	513,410	2	700,658
13 2	51,305,000	25,737,000	25,568,000	1,757,441	897,824	859,617	1,027,257	521,210	506,042	5	730,184
14 3	52,039,000	26,105,000	25,934,000	1,808,402	925,855	882,547	1,101,815	559,337	542,473	5	706,587
1915 4	52,752,000	26,465,000	26,287,000	1,799,326	918,296	881,030	1,093,793	556,179	537,610	4	705,533
16 5	53,496,000	26,841,000	26,655,000	1,804,822	921,347	883,475	1,187,832	604,156	583,674	2	616,990
17 6	54,134,000	27,158,000	26,976,000	1,812,413	924,953	887,460	1,199,669	609,310	590,359	-	612,744
18 7	54,739,000	27,453,000	27,286,000	1,791,992	914,685	877,307	1,493,162	753,392	739,770	-	298,830
19 8	55,033,000	27,602,000	27,431,000	1,778,685	910,400	868,285	1,281,965	648,984	632,981	-	496,720
1920 9	55,963,053	28,044,185	27,918,868	2,025,564	1,035,134	990,430	1,422,096	720,655	701,441	-	603,468
21 10	56,665,900	28,411,700	28,254,200	1,990,876	1,017,457	973,419	1,288,570	659,328	629,242	-	702,306
22 11	57,390,100	28,799,700	28,590,300	1,969,314	1,004,022	965,292	1,286,941	655,740	631,201	-	682,373
23 12	58,119,200	29,176,900	28,942,300	2,043,297	1,043,599	999,698	1,332,485	679,072	653,405	8	710,812
24 13	58,875,600	29,568,700	29,306,900	1,998,520	1,019,988	978,532	1,254,946	642,969	611,977	-	743,574
1925 14	59,736,822	30,013,109	29,723,713	2,086,091	1,060,827	1,025,264	1,210,706	621,357	589,349	-	875,385
26 昭和 1	60,740,900	30,521,300	30,219,600	2,104,405	1,081,793	1,022,611	1,160,734	597,292	563,435	7	943,671
27 2	61,659,300	30,981,500	30,677,800	2,060,737	1,048,946	1,011,791	1,214,323	624,311	590,012	-	846,414
28 3	62,595,300	31,449,100	31,146,100	2,135,852	1,090,702	1,045,150	1,236,711	639,214	597,497	-	899,141
29 4	63,460,600	31,890,600	31,570,000	2,077,026	1,058,666	1,018,360	1,261,228	645,994	615,234	-	815,798
1930 5	64,450,005	32,390,155	32,059,850	2,085,101	1,069,551	1,015,549	1,170,867	603,995	566,871	1	914,234
31 6	65,457,500	32,898,500	32,559,000	2,102,784	1,073,385	1,029,399	1,240,891	642,146	598,745	-	861,893
32 7	66,433,800	33,354,600	33,079,200	2,182,742	1,117,954	1,064,788	1,175,344	607,267	568,077	-	1,007,398
33 8	67,431,600	33,844,500	33,587,000	2,121,253	1,087,688	1,033,565	1,193,987	618,496	575,491	-	927,266
34 9	68,308,900	34,293,800	34,015,100	2,043,783	1,042,736	1,001,047	1,234,684	639,098	595,507	79	809,099
1935 10	69,254,148	34,734,133	34,520,015	2,190,704	1,122,867	1,067,836	1,161,936	603,566	558,367	3	1,028,768
36 11	70,113,600	35,102,800	35,010,800	2,101,969	1,076,197	1,025,772	1,230,278	637,854	592,421	3	871,691
37 12	70,630,400	35,127,900	35,502,500	2,180,734	1,116,154	1,064,580	1,207,899	625,625	582,274	-	972,835
38 13	71,012,600	35,124,900	35,887,700	1,928,321	990,888	937,433	1,259,805	652,936	606,869	-	668,516
39 14	71,379,700	35,225,600	36,154,100	1,901,573	973,744	927,829	1,268,760	658,589	610,171	-	632,813
1940 15	71,933,000	35,387,400	36,545,600	2,115,867	1,084,282	1,031,585	1,186,595	615,311	571,284	-	929,272
41 16	71,680,200	34,706,000	36,974,200	2,277,283	1,165,437	1,111,846	1,149,559	597,373	552,186	-	1,127,724
42 17	72,384,500	34,873,400	37,511,100	2,233,660	1,145,068	1,088,592	1,166,630	609,038	557,592	-	1,067,030
43 18	72,883,100	34,766,800	38,116,400	2,253,535	1,155,983	1,097,552	1,219,073	638,135	580,938	-	1,034,462
44 19	73,064,300	34,625,000	38,439,400	-	-	-	-	-	-	-	0
1945 20	71,998,100	33,894,100	38,104,000	-	-	-	-	-	-	-	0
46 21	73,114,100	34,904,600	38,209,500	-	-	-	-	-	-	-	0
47 22	78,101,473	38,129,399	39,972,074	2,678,792	1,376,986	1,301,806	1,138,238	595,670	542,568	-	1,540,554
48 23	80,002,500	39,129,900	40,872,500	2,681,624	1,378,564	1,303,060	950,610	493,573	457,037	-	1,731,014
49 24	81,772,600	40,062,700	41,709,900	2,696,638	1,380,008	1,316,630	945,444	489,817	455,627	-	1,751,194
1950 25	83,199,637	40,811,760	42,387,877	2,337,507	1,203,111	1,134,396	904,876	467,073	437,803	-	1,432,631
51 26	84,573,000	41,494,000	43,079,000	2,137,689	1,094,641	1,043,048	838,998	432,540	406,458	-	1,298,691
52 27	85,852,000	42,148,000	43,704,000	2,005,162	1,028,061	977,101	765,068	395,205	369,863	-	1,240,094
53 28	87,033,000	42,749,000	44,284,000	1,868,040	957,524	910,516	772,547	399,859	372,688	-	1,095,493
54 29	88,293,000	43,379,000	44,914,000	1,769,580	911,212	858,368	721,491	379,658	341,833	-	1,048,089
1955 30	89,275,529	43,860,718	45,414,811	1,730,692	889,670	841,022	693,523	365,246	328,277	-	1,037,169
56 31	90,259,000	44,355,000	45,903,000	1,665,278	856,084	809,194	724,460	381,395	343,065	-	940,818
57 32	91,088,000	44,771,000	46,317,000	1,566,713	805,220	761,493	752,445	397,502	354,943	-	814,268
58 33	92,010,000	45,230,000	46,781,000	1,653,469	848,733	804,736	684,189	363,647	320,542	-	969,280
59 34	92,971,000	45,707,000	47,264,000	1,626,088	835,822	790,266	689,959	367,562	322,370	27	936,129
1960 35	93,418,501	45,877,602	47,540,899	1,606,041	824,761	781,280	706,599	377,526	329,073	-	899,442
61 36	94,285,000	46,304,000	47,981,000	1,589,372	817,599	771,773	695,644	371,858	323,786	-	893,728
62 37	95,178,000	46,744,000	48,434,000	1,618,616	833,269	785,347	710,265	380,826	329,439	-	908,351
63 38	96,156,000	47,230,000	48,925,000	1,659,521	852,561	806,960	670,770	361,469	309,301	-	988,751
64 39	97,186,000	47,744,000	49,443,000	1,716,761	882,924	833,837	673,067	363,531	309,536	-	1,043,694

注1) 人口 昭和24年以前:現在地人口 昭和25年以降:常住人口 昭和42年以降:日本人口 昭和18年以前及び昭和48年以降:沖縄県を含む
 下線は、国勢調査人口。昭和45年、50年、55年、平成2年(按分済み人口)、7年、12年(按分済み人口)、17年(按分済み人口)、22年(按分済み人口)、
 27年(按分済み人口)、令和2年(按分済み人口)は国勢調査確定数。

乳 児 死 亡				新 生 児 死 亡				死 産				婚 姻	離 姻				
総 数	男	女	不 詳	総 数	男	女	不 詳	総 数	男	女	不 詳						
213,359	115,077	98,278	4	108,077	58,283	49,793	1	135,727	70,759	64,493	475	297,372	66,545	1899	明治	32	
220,211	118,470	101,740	1	112,259	60,081	52,177	1	137,987	72,257	65,288	442	346,528	63,828	1900		33	
225,107	120,640	104,465	2	115,794	61,920	53,872	2	155,489	81,500	73,573	416	378,457	63,442	01		34	
232,652	125,398	107,252	2	116,654	62,413	54,240	1	157,708	82,670	74,557	481	394,165	64,139	02		35	
226,982	122,045	104,935	2	112,909	60,292	52,616	1	153,202	80,437	73,041	442	370,961	65,392	03		36	
218,756	117,247	101,508	1	106,477	56,297	50,179	1	147,058	76,893	69,787	378	398,930	63,913	04		37	
220,450	118,305	102,141	4	103,382	55,077	48,305	-	142,092	74,095	67,660	337	350,898	60,061	1905		38	
214,148	113,942	100,203	3	105,307	55,618	49,688	1	149,731	78,262	71,104	365	352,857	65,398	06		39	
244,300	130,983	113,315	2	118,617	63,124	55,491	2	158,814	82,920	75,415	479	432,949	61,058	07		40	
262,801	140,659	122,141	1	123,867	66,151	57,716	-	162,676	85,729	76,585	362	461,254	60,226	08		41	
283,436	151,099	132,334	3	130,629	69,788	60,839	2	161,576	85,228	75,938	410	437,882	58,936	09		42	
276,136	147,338	128,797	1	126,910	67,556	59,353	1	157,392	83,214	73,808	370	441,222	59,432	1910		43	
276,798	147,466	129,330	2	127,302	67,783	59,517	2	155,319	82,515	72,362	442	433,117	58,067	11		44	
268,025	143,105	124,919	1	123,902	66,253	57,648	1	147,545	78,492	68,604	449	430,422	59,143	12	大正	1	
267,281	142,528	124,752	1	124,213	66,111	58,101	1	147,769	78,253	69,074	442	431,287	59,536	13		2	
286,678	152,577	134,100	1	125,745	67,215	58,530	-	145,692	77,565	67,737	390	452,932	59,992	14		3	
288,634	153,903	134,731	-	125,337	66,711	58,626	-	141,301	75,285	65,604	412	445,210	59,943	1915		4	
307,283	164,838	142,445	-	132,000	71,173	60,827	-	139,998	74,760	64,829	409	433,680	60,254	16		5	
313,872	168,123	145,749	-	139,717	75,180	64,537	-	140,328	75,477	64,446	405	447,970	55,812	17		6	
337,919	180,982	156,937	-	145,710	78,161	67,549	-	142,507	76,021	66,116	370	500,580	56,474	18		7	
303,202	162,144	141,058	-	129,072	69,460	59,612	-	132,939	71,628	60,918	393	480,136	56,812	19		8	
335,613	179,956	155,657	-	139,681	75,068	64,613	-	144,038	77,540	66,202	296	546,207	55,511	1920		9	
335,143	180,420	154,723	-	136,342	73,782	62,560	-	138,301	74,665	63,296	340	519,217	53,402	21		10	
327,604	175,657	151,947	-	132,856	71,710	61,146	-	132,244	71,327	60,566	351	515,916	53,053	22		11	
333,930	179,388	154,541	1	135,504	73,843	61,660	1	133,863	72,126	61,312	425	512,689	51,212	23		12	
312,267	168,308	143,959	-	126,385	68,810	57,575	-	125,839	67,777	57,707	355	513,130	51,770	24		13	
297,008	160,311	136,697	-	121,238	65,983	55,255	-	124,403	67,580	56,506	317	521,438	51,687	1925		14	
289,275	156,181	133,093	1	119,642	65,264	54,377	1	124,038	67,562	56,136	340	502,847	50,119	26	昭和	1	
292,084	157,823	134,261	-	116,240	63,349	52,891	-	116,922	63,401	53,140	381	487,850	50,626	27		2	
293,881	158,849	135,032	-	115,682	63,232	52,450	-	120,191	65,339	54,432	420	499,555	49,119	28		3	
295,178	159,519	135,659	-	115,009	62,716	52,293	-	116,971	63,553	52,992	426	497,410	51,222	29		4	
258,703	140,143	118,559	1	104,101	57,067	47,033	1	117,730	63,955	53,282	493	506,674	51,259	1930		5	
276,584	149,995	126,589	-	108,812	59,549	49,263	-	116,509	63,614	52,463	432	496,574	50,609	31		6	
256,505	138,555	117,950	-	104,573	57,383	47,190	-	119,579	64,932	54,192	455	515,270	51,437	32		7	
257,251	139,571	117,680	-	102,887	56,414	46,473	-	114,138	62,080	51,521	537	486,058	49,282	33		8	
255,063	138,736	116,327	-	103,408	56,828	46,580	-	113,043	61,374	51,075	594	512,654	48,610	34		9	
233,706	126,936	106,768	2	97,994	53,945	44,048	1	115,593	62,508	52,410	675	556,730	48,528	1935		10	
245,357	133,899	111,456	2	101,043	55,715	45,327	1	111,056	60,425	50,008	623	549,116	46,167	36		11	
230,701	125,589	105,112	-	95,465	52,807	42,658	-	111,485	60,578	50,214	693	674,500	46,500	37		12	
220,695	120,397	100,298	-	89,159	49,030	40,129	-	99,528	54,079	44,873	576	538,831	44,656	38		13	
202,018	110,490	91,528	-	84,204	46,812	37,392	-	98,349	53,510	44,148	691	554,321	45,970	39		14	
190,509	103,900	86,609	-	81,869	45,439	36,430	-	102,034	55,042	46,296	696	666,575	48,556	1940		15	
191,420	104,271	87,149	-	77,829	43,177	34,652	-	103,400	56,274	46,318	808	791,625	49,424	41		16	
190,897	103,824	87,073	-	76,177	41,847	34,330	-	95,448	-	-	-	679,044	46,268	42		17	
195,219	106,297	88,922	-	76,588	42,548	34,040	-	92,889	-	-	-	743,842	49,705	43		18	
-	-	-	-	-	-	-	-	-	-	-	-	-	-	-	44		19
-	-	-	-	-	-	-	-	-	-	-	-	-	-	-	1945		20
-	-	-	-	-	-	-	-	-	-	-	-	-	-	-	46		21
205,360	111,597	93,763	-	84,204	46,545	37,659	-	123,837	65,437	53,181	5,219	934,170	79,551	47		22	
165,406	90,779	74,627	-	73,855	41,206	32,649	-	143,963	75,990	61,130	6,843	953,999	79,032	48		23	
168,467	91,422	77,045	-	72,432	40,271	32,161	-	192,677	100,696	79,493	12,488	842,170	82,575	49		24	
140,515	76,247	64,268	-	64,142	35,484	28,658	-	216,974	111,359	86,908	18,707	715,081	83,689	1950		25	
122,869	66,864	56,005	-	58,686	32,488	26,198	-	217,231	110,916	86,841	19,474	671,905	82,331	51		26	
99,114	54,049	45,065	-	51,015	28,257	22,758	-	203,824	104,417	81,925	17,482	676,995	79,021	52		27	
91,424	49,839	41,585	-	47,580	26,351	21,229	-	193,274	99,472	77,241	16,561	682,077	75,255	53		28	
78,944	43,171	35,773	-	42,726	23,725	19,001	-	187,119	96,175	74,521	16,423	697,809	76,759	54		29	
68,801	37,628	31,173	-	38,646	21,395	17,251	-	183,265	94,334	72,781	16,150	714,861	75,267	1955		30	
67,691	37,309	30,382	-	38,232	21,368	16,864	-	179,007	92,089	71,741	15,177	715,934	72,040	56		31	
62,678	34,828	27,850	-	33,847	18,967	14,880	-	176,353	90,493	70,649	15,211	773,362	71,651	57		32	
57,052	31,671	25,381	-	32,237	18,152	14,085	-	185,148	94,786	74,174	16,188	826,902	74,004	58		33	
54,768	30,646	24,122	-	30,235	17,202	13,033	-	181,893	93,181	72,719	15,993	847,135	72,455	59		34	
49,293	27,714	21,579	-	27,362	15,544	11,818	-	179,281	91,160	71,775	16,346	866,115	69,410	1960		35	
45,465	25,893	19,572	-	26,255	15,101	11,154	-	179,895	91,093	71,239	17,563	890,158	69,323	61		36	
42,797	24,159	18,638	-	24,777	14,100	10,677	-	177,363	89,210	70,095	18,058	928,341	71,394	62		37	
38,442	21,763	16,679	-	22,965	13,154	9,811	-	175,424	88,245	68,698	18,481	937,516	69,996	63		38	
34,967	19,922	15,045	-	21,344	12,304	9,040	-	168,046	83,697	65,730	18,619	963,130	72,306	64		39	

注2) 出生 昭和1年、5年、10年の出生数には男女不詳が各1含まれている。

注3) 死亡 昭和18年は、樺太を含む。

第2表 人口動態統計実数、性・年次別(全国)

	人 口			出 生			死 亡				自然増減
	総 数	男	女	総 数	男	女	総 数	男	女	不詳	
1965 昭和 40	98,274,961	48,244,445	50,030,516	1,823,697	935,366	888,331	700,438	378,716	321,722	-	1,123,259
66 41	99,056,000	48,628,000	50,429,000	1,360,974	705,463	655,511	670,342	363,356	306,986	-	690,632
67 42	99,637,000	48,899,000	50,738,000	1,935,647	992,778	942,869	675,006	366,076	308,930	-	1,260,641
68 43	100,794,000	49,480,000	51,315,000	1,871,839	967,996	903,843	686,555	372,931	313,624	-	1,185,284
69 44	102,022,000	50,103,000	51,919,000	1,889,815	977,687	912,128	693,787	379,506	314,281	-	1,196,028
1970 45	103,119,447	50,600,539	52,518,908	1,934,239	1,000,403	933,836	712,962	387,880	325,082	-	1,221,277
71 46	104,345,000	51,225,000	53,120,000	2,000,973	1,032,937	968,036	684,521	372,942	311,579	-	1,316,452
72 47	105,742,000	51,848,000	53,894,000	2,038,682	1,051,389	987,293	683,751	372,833	310,918	-	1,354,931
73 48	108,079,000	53,001,000	55,078,000	2,091,983	1,077,517	1,014,466	709,416	383,592	325,824	-	1,382,567
74 49	109,410,000	53,678,000	55,732,000	2,029,989	1,046,538	983,451	710,510	381,869	328,641	-	1,319,479
1975 50	111,251,507	54,724,867	56,526,640	1,901,440	979,091	922,349	702,275	377,827	324,448	-	1,199,165
76 51	112,420,000	55,334,000	57,086,000	1,832,617	943,829	888,788	703,270	378,630	324,640	-	1,129,347
77 52	113,499,000	55,860,000	57,639,000	1,755,100	903,380	851,720	690,074	372,175	317,899	-	1,065,026
78 53	114,511,000	56,362,000	58,149,000	1,708,643	879,149	829,494	695,821	375,625	320,196	-	1,012,822
79 54	115,465,000	56,837,000	58,628,000	1,642,580	845,884	796,696	689,664	373,183	316,481	-	952,916
1980 55	116,320,358	57,201,287	59,119,071	1,576,889	811,418	765,471	722,801	390,644	332,157	-	854,088
81 56	117,204,000	57,654,000	59,551,000	1,529,455	786,596	742,859	720,262	388,575	331,687	-	809,193
82 57	118,008,000	58,053,000	59,955,000	1,515,392	777,855	737,537	711,883	385,494	326,389	-	803,509
83 58	118,786,000	58,435,000	60,352,000	1,508,687	775,206	733,481	740,038	401,232	338,806	-	768,649
84 59	119,523,000	58,793,000	60,730,000	1,489,780	764,597	725,183	740,247	402,220	338,027	-	749,533
1985 60	120,265,700	59,044,000	61,221,700	1,431,577	735,284	696,293	752,283	407,769	344,514	-	679,294
86 61	120,946,000	59,438,000	61,508,000	1,382,946	711,301	671,645	750,620	406,918	343,702	-	632,326
87 62	121,535,000	59,723,000	61,811,000	1,346,658	692,304	654,354	751,172	408,094	343,078	-	595,486
88 63	122,026,000	59,964,000	62,062,000	1,314,006	674,883	639,123	793,014	428,094	364,920	-	520,992
89 平成 1	122,460,000	60,171,000	62,289,000	1,246,802	640,506	606,296	788,594	427,114	361,480	-	458,208
1990 2	122,721,397	60,248,969	62,472,428	1,221,585	626,971	594,614	820,305	443,718	376,587	-	401,280
91 3	123,102,000	60,425,000	62,677,000	1,223,245	628,615	594,630	829,797	450,344	379,453	-	393,448
92 4	123,476,000	60,597,000	62,879,000	1,208,989	622,136	586,853	856,643	465,544	391,099	-	352,346
93 5	123,788,000	60,730,000	63,057,000	1,188,282	610,244	578,038	878,532	476,462	402,070	-	309,750
94 6	124,069,000	60,839,000	63,230,000	1,238,328	635,915	602,413	875,933	476,080	399,853	-	362,395
1995 7	124,298,947	60,919,153	63,379,794	1,187,064	608,547	578,517	922,139	501,276	420,863	-	264,925
96 8	124,709,000	61,115,000	63,594,000	1,206,555	619,793	586,762	896,211	488,605	407,606	-	310,344
97 9	124,963,000	61,210,000	63,753,000	1,191,665	610,905	580,760	913,402	497,796	415,606	-	278,263
98 10	125,252,000	61,311,000	63,941,000	1,203,147	617,414	585,733	936,484	512,128	424,356	-	266,663
99 11	125,432,000	61,358,000	64,074,000	1,177,669	604,769	572,900	982,031	534,778	447,253	-	195,638
2000 12	125,612,633	61,488,005	64,124,628	1,190,547	612,148	578,399	961,653	525,903	435,750	-	228,894
01 13	125,908,000	61,595,000	64,313,000	1,170,662	600,918	569,744	970,331	528,768	441,563	-	200,331
02 14	126,008,000	61,591,000	64,417,000	1,153,855	592,840	561,015	982,379	535,305	447,074	-	171,476
03 15	126,139,000	61,620,000	64,520,000	1,123,610	576,736	546,874	1,014,951	551,746	463,205	-	108,659
04 16	126,176,000	61,597,000	64,579,000	1,110,721	569,559	541,162	1,028,602	557,097	471,505	-	82,119
2005 17	126,204,902	61,617,893	64,587,009	1,062,530	545,032	517,498	1,083,796	584,970	498,826	-	△ 21,266
06 18	126,154,000	61,568,000	64,586,000	1,092,674	560,439	532,235	1,084,451	581,370	503,081	-	8,223
07 19	126,085,000	61,511,000	64,574,000	1,089,818	559,847	529,971	1,108,334	592,784	515,550	-	△ 18,516
08 20	125,947,000	61,424,000	64,523,000	1,091,156	559,513	531,643	1,142,407	608,711	533,696	-	△ 51,251
09 21	125,820,000	61,339,000	64,481,000	1,070,036	548,994	521,042	1,141,865	609,042	532,823	-	△ 71,829
2010 22	126,381,728	61,571,727	64,810,001	1,071,305	550,743	520,562	1,197,014	633,701	563,313	-	△ 125,709
11 23	126,180,000	61,453,000	64,727,000	1,050,807	538,271	512,536	1,253,068	656,542	596,526	-	△ 202,261
12 24	125,957,000	61,328,000	64,630,000	1,037,232	531,781	505,451	1,256,359	655,526	600,833	-	△ 219,127
13 25	125,704,000	61,186,000	64,518,000	1,029,817	527,657	502,160	1,268,438	658,685	609,753	-	△ 238,621
14 26	125,431,000	61,041,000	64,391,000	1,003,609	515,572	488,037	1,273,025	660,340	612,685	-	△ 269,416
2015 27	125,319,299	61,022,756	64,296,543	1,005,721	515,468	490,253	1,290,510	666,728	623,782	-	△ 284,789
16 28	125,020,000	60,867,000	64,153,000	977,242	502,012	475,230	1,308,158	674,946	633,212	-	△ 330,916
17 29	124,648,000	60,676,000	63,973,000	946,146	484,478	461,668	1,340,567	690,770	649,797	-	△ 394,421
18 30	124,218,285	60,454,898	63,763,387	918,400	470,851	447,549	1,362,470	699,138	663,332	-	△ 444,070
19 令和 1	123,731,176	60,208,034	63,523,142	865,239	443,430	421,809	1,381,093	707,421	673,672	-	△ 515,854
2020 2	123,398,962	60,002,838	63,396,124	840,835	430,713	410,122	1,372,755	706,834	665,921	-	△ 531,920
21 3	122,780,487	59,686,643	63,093,844	811,622	415,903	395,719	1,439,856	738,141	701,715	-	△ 628,234
22 4	122,030,523	59,313,678	62,716,845	770,759	395,257	375,502	1,569,050	799,420	769,630	-	△ 798,291
23 5	121,193,394	58,902,393	62,291,001	727,288	372,603	354,685	1,576,016	802,536	773,480	-	△ 848,728

注3) 平成16・18・21～29年の都道府県からの報告漏れ(平成31年3月29日厚生労働省公表)による再集計を行ったことにより、平成29年以前の年報とは一致しない箇所がある。

乳 児 死 亡				新 生 児 死 亡				死 産				婚 姻	離 姻			
総 数	男	女	不 詳	総 数	男	女	不 詳	総 数	男	女	不 詳					
33,742	19,322	14,420	-	21,260	12,315	8,945	-	161,617	80,559	62,379	18,679	954,852	77,195	1965	昭和	40
26,217	15,024	11,193	-	16,296	9,430	6,866	-	148,248	72,739	56,602	18,907	940,120	79,432	66		41
28,928	16,628	12,300	-	19,248	11,170	8,078	-	149,389	73,485	56,848	19,056	953,096	83,478	67		42
28,600	16,676	11,924	-	18,326	10,828	7,498	-	143,259	69,743	53,349	20,167	956,312	87,327	68		43
26,874	15,544	11,330	-	17,116	10,074	7,042	-	139,211	66,770	50,202	22,239	984,142	91,280	69		44
25,412	14,747	10,665	-	16,742	9,929	6,813	-	135,095	63,684	48,166	23,245	1,029,405	95,937	1970		45
24,805	14,292	10,513	-	16,450	9,633	6,817	-	130,920	60,144	45,413	25,363	1,091,229	103,595	71		46
23,773	13,840	9,933	-	15,817	9,439	6,378	-	125,154	56,714	41,707	26,733	1,099,984	108,382	72		47
23,683	13,698	9,985	-	15,473	9,157	6,316	-	116,171	51,653	37,470	27,048	1,071,923	111,877	73		48
21,888	12,654	9,234	-	14,472	8,604	5,868	-	109,738	47,526	34,680	27,532	1,000,455	113,622	74		49
19,103	10,975	8,128	-	12,912	7,560	5,352	-	101,862	44,026	32,010	25,826	941,628	119,135	1975		50
17,105	9,843	7,262	-	11,638	6,896	4,742	-	101,930	43,015	30,559	28,356	871,543	124,512	76		51
15,666	8,988	6,678	-	10,773	6,290	4,483	-	95,247	39,590	28,077	27,580	821,029	129,485	77		52
14,327	8,216	6,111	-	9,628	5,605	4,023	-	87,463	36,358	25,530	25,575	793,257	132,146	78		53
12,923	7,387	5,536	-	8,590	4,980	3,610	-	82,311	35,133	24,054	23,124	788,505	135,250	79		54
11,841	6,754	5,087	-	7,796	4,522	3,274	-	77,446	33,450	22,098	21,898	774,702	141,689	1980		55
10,891	6,148	4,743	-	7,188	4,111	3,077	-	79,222	33,761	21,829	23,632	776,531	154,221	81		56
9,969	5,685	4,284	-	6,425	3,702	2,723	-	78,107	33,394	21,018	23,695	781,252	163,980	82		57
9,406	5,267	4,139	-	5,894	3,305	2,589	-	71,941	30,352	19,589	22,000	762,552	179,150	83		58
8,920	5,075	3,845	-	5,527	3,130	2,397	-	72,361	31,661	19,626	21,074	739,991	178,746	84		59
7,899	4,332	3,567	-	4,910	2,705	2,205	-	69,009	30,701	18,376	19,932	735,850	166,640	1985		60
7,251	4,008	3,243	-	4,296	2,384	1,912	-	65,678	29,107	17,156	19,415	710,962	166,054	86		61
6,711	3,734	2,977	-	3,933	2,206	1,727	-	63,834	28,480	15,959	19,395	696,173	158,227	87		62
6,265	3,434	2,831	-	3,592	1,943	1,649	-	59,636	26,553	14,947	18,136	707,716	153,600	88		63
5,724	3,118	2,606	-	3,214	1,737	1,477	-	55,204	24,406	13,375	17,423	708,316	157,811	89	平成	1
5,616	3,123	2,493	-	3,179	1,767	1,412	-	53,892	23,901	12,564	17,427	722,138	157,608	1990		2
5,418	2,915	2,503	-	2,978	1,591	1,387	-	50,510	22,062	11,603	16,845	742,264	168,969	91		3
5,477	3,103	2,374	-	2,905	1,631	1,274	-	48,896	21,148	10,845	16,903	754,441	179,191	92		4
5,169	2,847	2,322	-	2,765	1,513	1,252	-	45,090	19,808	9,987	15,295	792,658	188,297	93		5
5,261	2,994	2,267	-	2,889	1,663	1,226	-	42,962	18,818	9,510	14,634	782,738	195,106	94		6
5,054	2,808	2,246	-	2,615	1,467	1,148	-	39,403	17,891	8,704	12,808	791,888	199,016	1995		7
4,546	2,532	2,014	-	2,438	1,358	1,080	-	39,536	17,825	8,711	13,000	795,080	206,955	96		8
4,403	2,414	1,989	-	2,307	1,241	1,066	-	39,546	17,671	8,397	13,478	775,651	222,635	97		9
4,380	2,364	2,016	-	2,353	1,286	1,067	-	38,988	17,588	8,346	13,054	784,595	243,183	98		10
4,010	2,224	1,786	-	2,137	1,166	971	-	38,452	17,267	8,250	12,935	762,028	250,529	99		11
3,830	2,107	1,723	-	2,106	1,149	957	-	38,393	17,307	7,975	13,111	798,138	264,246	2000		12
3,599	1,989	1,610	-	1,909	1,056	853	-	37,467	16,733	7,499	13,235	799,999	285,911	01		13
3,497	1,903	1,594	-	1,937	1,046	891	-	36,978	16,602	7,501	12,875	757,331	289,836	02		14
3,364	1,787	1,577	-	1,879	976	903	-	35,330	15,658	7,071	12,601	740,191	283,854	03		15
3,122	1,716	1,406	-	1,622	907	715	-	34,365	15,352	6,845	12,168	720,417	270,804	04		16
2,958	1,641	1,317	-	1,510	823	687	-	31,818	13,979	6,104	11,735	714,265	261,917	2005		17
2,864	1,556	1,308	-	1,444	782	662	-	30,911	13,456	6,005	11,450	730,971	257,475	06		18
2,828	1,534	1,294	-	1,434	764	670	-	29,313	12,878	5,694	10,741	719,822	254,832	07		19
2,798	1,488	1,310	-	1,331	706	625	-	28,177	12,381	5,498	10,298	726,106	251,136	08		20
2,556	1,441	1,115	-	1,254	705	549	-	27,005	11,952	5,305	9,748	707,740	253,354	09		21
2,450	1,355	1,095	-	1,167	657	510	-	26,560	11,796	5,216	9,548	700,222	251,379	2010		22
2,463	1,269	1,194	-	1,147	581	566	-	25,751	11,420	5,061	9,270	661,898	235,720	11		23
2,299	1,222	1,077	-	1,065	542	523	-	24,800	11,015	4,995	8,790	668,870	235,407	12		24
2,185	1,193	992	-	1,026	567	459	-	24,102	10,456	4,824	8,822	660,622	231,385	13		25
2,080	1,110	970	-	952	509	443	-	23,526	10,257	4,652	8,617	643,783	222,115	14		26
1,916	1,042	874	-	902	482	420	-	22,621	10,103	4,662	7,856	635,225	226,238	2015		27
1,929	980	949	-	875	447	428	-	20,941	9,352	4,456	7,133	620,707	216,856	16		28
1,762	930	832	-	833	461	372	-	20,364	9,133	4,236	6,995	606,952	212,296	17		29
1,748	932	816	-	801	427	374	-	19,614	8,712	4,109	6,793	586,481	208,333	18		30
1,654	892	762	-	755	420	335	-	19,454	8,374	4,037	7,043	599,007	208,496	19	令和	1
1,512	800	712	-	704	363	341	-	17,278	7,434	3,611	6,233	525,507	193,253	2020		2
1,399	762	637	-	658	346	312	-	16,277	7,193	3,364	5,720	501,138	184,384	21		3
1,356	735	621	-	609	327	282	-	15,179	6,604	3,189	5,386	504,930	179,099	22		4
1,326	696	630	-	600	321	279	-	15,534	6,782	3,225	5,527	474,741	183,814	23		5

第3表 人口動態統計率、性・年次別(山形県)

	出生率 (人口千対)	死亡率 (人口千対)	自然増減率 (人口千対)	乳児死亡率 (出生千対)	死産率 (出産千対)	周産期死亡率 (出生千対)	婚姻率 (人口千対)	離婚率 (人口千対)
1900 明治 33	-	-	-	213.4	81.4	-	-	-
01 34	-	-	-	187.1	86.3	-	-	-
02 35	-	-	-	212.7	86.7	-	-	-
03 36	37.2	21.5	15.7	202.3	86.8	-	8.6	1.88
04 37	-	-	-	215.9	87.3	-	-	-
1905 38	-	-	-	224.0	81.8	-	-	-
06 39	31.9	20.3	11.6	201.9	89.3	-	7.5	1.85
07 40	36.9	23.3	13.6	213.7	78.1	-	9.1	1.74
08 41	37.3	20.8	16.5	196.7	79.2	-	9.9	1.57
09 42	38.7	21.6	17.1	195.8	77.3	-	9.6	1.45
1910 43	36.9	23.0	13.9	221.2	75.3	-	9.1	1.53
11 44	39.2	23.3	15.9	214.6	73.6	-	9.1	1.49
12 大正 1	36.6	20.9	15.6	192.7	73.7	-	8.9	1.45
13 2	36.8	20.4	16.4	192.7	73.8	-	8.8	1.34
14 3	37.1	22.2	14.8	205.5	69.7	-	9.0	1.37
1915 4	37.7	20.5	17.2	183.5	68.3	-	9.1	1.44
16 5	36.2	23.0	13.2	200.9	65.6	-	8.5	1.44
17 6	35.1	24.4	10.7	220.6	67.5	-	8.4	1.24
18 7	37.0	27.0	10.0	223.6	65.0	-	9.9	1.30
19 8	35.8	24.9	10.9	201.6	63.5	-	9.5	1.31
1920 9	42.0	27.2	14.8	188.9	60.8	-	11.0	1.19
21 10	41.1	23.3	17.7	186.1	57.0	-	10.8	1.22
22 11	39.3	25.3	14.0	213.1	56.0	-	10.0	1.17
23 12	41.8	23.8	18.0	193.0	54.8	-	10.0	1.14
24 13	41.0	22.5	18.5	180.3	53.2	-	10.2	1.11
1925 14	40.0	21.5	18.6	166.3	52.9	-	9.6	1.05
26 昭和 1	41.0	21.7	19.2	171.3	50.1	-	9.6	0.99
27 2	39.1	21.5	17.6	158.3	47.6	-	8.5	0.99
28 3	39.3	21.0	18.3	156.4	47.4	-	8.7	0.91
29 4	37.2	21.4	15.8	162.4	47.9	-	8.6	0.84
1930 5	39.3	20.2	19.1	141.9	45.9	-	8.7	0.92
31 6	36.0	19.9	16.1	147.6	45.1	-	7.7	0.89
32 7	38.3	19.4	19.0	132.7	46.4	-	8.2	0.85
33 8	36.2	19.2	17.0	144.9	45.3	-	7.6	0.76
34 9	35.2	19.5	15.6	141.8	47.6	-	8.2	0.78
1935 10	36.8	18.2	18.6	130.2	47.5	-	8.7	0.79
36 11	34.9	18.6	16.2	136.3	46.4	-	8.1	0.73
37 12	35.7	18.3	17.4	125.8	46.0	-	9.7	0.72
38 13	32.0	18.1	13.8	125.4	44.0	-	7.9	0.66
39 14	30.0	18.5	11.5	128.8	46.2	-	8.3	0.68
1940 15	32.5	18.6	13.9	113.7	43.1	-	9.7	0.72
41 16	31.7	17.8	13.9	107.6	42.7	-	12.2	0.74
42 17	32.0	17.3	14.7	105.4	39.5	-	10.3	0.77
43 18	33.2	19.0	14.2	109.2	37.2	-	12.1	0.90
44 19	32.5	19.9	12.5	-	-	-	-	-
1945 20	25.8	25.2	0.6	-	-	-	-	-
46 21	25.3	18.4	6.9	-	42.4	-	-	-
47 22	32.9	15.6	17.3	92.0	41.7	-	13.2	1.15
48 23	31.2	13.5	17.7	81.7	47.9	-	12.2	1.16
49 24	32.0	12.8	19.2	81.9	66.1	-	12.2	1.09
1950 25	30.0	11.4	18.6	68.1	88.2	-	9.6	1.08
51 26	26.0	11.3	14.8	72.1	98.0	47.7	8.4	1.04
52 27	25.4	9.9	15.5	60.3	98.7	46.7	8.3	0.93
53 28	22.5	9.6	13.0	56.0	102.3	45.9	8.1	0.86
54 29	21.5	9.1	12.4	54.3	100.0	44.0	8.0	0.82
1955 30	20.2	8.6	11.5	47.2	104.7	46.1	7.9	0.74
56 31	19.1	8.8	10.3	48.4	105.9	45.2	7.8	0.73
57 32	18.0	8.8	9.2	45.7	110.9	44.7	8.2	0.69
58 33	18.2	8.2	10.0	41.6	109.6	43.3	8.2	0.68
59 34	17.3	8.3	9.0	40.9	109.6	41.1	8.1	0.68
1960 35	16.9	8.3	8.6	35.2	102.8	38.9	8.1	0.62
61 36	16.1	8.5	7.5	35.8	104.1	40.1	8.4	0.60
62 37	15.8	8.6	7.1	31.8	100.0	36.2	7.6	0.64
63 38	15.2	7.9	7.3	24.1	93.9	31.1	7.4	0.59
64 39	14.9	8.0	6.8	25.3	87.7	31.9	7.2	0.55

注)周産期死亡率の計算方法については、平成7年以降と平成6年以前で異なっている。詳しくは、4ページの「比率の解説」を参照。

第3表 人口動態統計率、性・年次別(山形県)

		出生率	死亡率	自然増減率	乳児死亡率	死産率	周産期死亡率	婚姻率	離婚率
		(人口千対)	(人口千対)	(人口千対)	(出生千対)	(出産千対)	(出生千対)	(人口千対)	(人口千対)
1965	40	14.9	8.5	6.5	18.1	86.0	25.8	6.7	0.53
66	41	11.0	8.0	3.0	21.4	103.8	31.7	6.7	0.52
67	42	15.3	8.0	7.3	17.2	73.6	26.1	6.6	0.56
68	43	14.1	8.0	6.1	18.3	73.3	23.7	6.7	0.69
69	44	14.0	8.1	5.9	15.6	75.3	21.2	7.0	0.64
1970	45	14.1	8.4	5.7	15.3	73.4	20.4	7.1	0.66
71	46	14.2	8.0	6.3	12.8	68.9	18.9	7.5	0.68
72	47	14.7	7.9	6.8	12.0	62.2	17.6	7.6	0.67
73	48	15.0	8.1	7.0	12.5	58.2	16.7	8.4	0.72
74	49	15.0	8.3	6.7	12.8	54.2	14.9	6.6	0.72
1975	50	14.1	7.9	6.3	9.3	56.9	16.3	7.5	0.71
76	51	14.7	7.9	6.7	10.8	55.0	16.4	6.9	0.77
77	52	14.1	7.7	6.3	8.1	50.2	13.4	6.6	0.75
78	53	14.2	7.6	6.6	7.0	50.3	12.1	6.4	0.80
79	54	13.9	7.5	6.4	7.9	50.8	12.6	6.3	0.80
1980	55	13.5	8.0	5.5	7.2	51.0	10.3	6.1	0.79
81	56	12.8	7.7	5.1	7.0	49.6	10.4	5.8	0.89
82	57	12.6	7.6	4.9	8.4	50.2	11.0	5.9	0.88
83	58	12.4	7.9	4.6	6.6	49.5	9.9	5.8	1.06
84	59	12.4	7.6	4.7	6.2	50.0	8.1	5.7	1.00
1985	60	11.9	7.8	4.1	4.8	51.5	8.6	6.5	0.93
86	61	11.7	7.5	4.2	5.2	47.6	8.3	4.4	0.92
87	62	11.1	7.5	3.6	5.1	45.1	6.6	5.3	0.86
88	63	11.1	8.0	3.1	4.7	43.9	6.5	5.1	0.87
89 平成	1	10.4	8.0	2.4	3.5	43.2	5.0	4.9	0.86
1990	2	10.0	8.3	1.7	3.7	46.1	5.4	4.9	0.87
91	3	10.0	8.5	1.4	4.7	38.3	4.1	4.8	0.88
92	4	9.6	8.7	0.9	3.8	41.5	4.7	5.0	0.94
93	5	9.4	8.8	0.7	3.6	38.2	4.8	5.3	1.08
94	6	9.7	9.0	0.8	3.8	34.3	4.4	5.3	1.09
1995	7	9.2	9.0	0.2	4.1	37.2	6.9	5.2	1.06
96	8	9.3	9.0	0.2	3.7	36.1	8.5	4.9	1.12
97	9	9.0	9.2	△ 0.2	2.9	35.0	6.4	5.3	1.18
98	10	8.8	9.2	△ 0.4	3.7	35.8	6.9	5.0	1.38
99	11	8.7	9.9	△ 1.2	3.4	36.1	6.7	5.4	1.42
2000	12	8.8	9.6	△ 0.7	4.3	37.0	6.9	5.6	1.58
01	13	8.8	9.8	△ 0.9	2.9	32.1	4.7	5.6	1.79
02	14	8.5	9.8	△ 1.2	3.1	31.9	5.3	5.3	1.78
03	15	8.2	10.1	△ 1.9	2.9	35.6	5.2	5.0	1.82
04	16	8.1	10.4	△ 2.2	2.7	34.2	4.7	4.9	1.75
2005	17	7.7	11.0	△ 3.2	1.9	28.4	4.5	4.7	1.69
06	18	7.9	11.0	△ 3.1	3.3	27.3	4.7	4.7	1.70
07	19	7.7	11.1	△ 3.4	2.5	31.2	4.8	4.6	1.67
08	20	7.8	11.6	△ 3.9	2.3	24.2	5.1	4.6	1.70
09	21	7.4	11.7	△ 4.3	3.1	27.6	4.2	4.5	1.66
2010	22	7.4	12.1	△ 4.7	2.9	26.0	4.0	4.4	1.62
11	23	7.4	12.9	△ 5.5	3.3	24.8	4.4	4.1	1.47
12	24	7.2	12.9	△ 5.7	2.8	25.6	4.9	4.3	1.47
13	25	7.2	13.2	△ 6.0	3.7	21.2	4.0	4.2	1.47
14	26	7.1	13.4	△ 6.3	2.4	21.3	4.3	4.2	1.48
2015	27	7.0	13.4	△ 6.4	2.3	22.6	4.1	4.0	1.35
16	28	6.8	13.7	△ 6.9	3.2	21.4	4.4	3.9	1.37
17	29	6.6	14.0	△ 7.4	1.7	21.4	4.7	3.9	1.33
18	30	6.4	14.1	△ 7.7	2.4	20.8	4.0	3.7	1.37
19 令和	1	6.0	14.7	△ 8.7	2.3	22.4	3.7	3.8	1.34
2020	2	5.9	14.5	△ 8.6	2.3	18.8	3.5	3.3	1.28
21	3	5.6	15.0	△ 9.4	1.0	16.3	2.9	3.2	1.18
22	4	5.5	16.3	△ 10.8	2.8	19.7	5.1	3.1	1.16
23	5	5.1	16.7	△ 11.6	2.3	20.3	3.5	2.9	1.20

第4表 人口動態統計率、年次別(全国)

	出生率 (人口千対)	死亡率 (人口千対)	自然増減率 (人口千対)	乳児死亡率 (出生千対)	死産率(出産千対)			周産期死亡率(出生千対)			婚姻率 (人口千対)	離婚率 (人口千対)
					総数	自然死産	人工死産	総数	22週以後の死産	早期新生児死亡		
1899 明治 32	32.0	21.5	10.5	153.8	89.1	-	-	-	-	-	6.9	1.53
1900 33	32.4	20.8	11.6	155.0	88.5	-	-	-	-	-	7.9	1.46
01 34	33.9	20.9	13.0	149.9	93.8	-	-	-	-	-	8.5	1.43
02 35	33.6	21.3	12.3	154.0	94.5	-	-	-	-	-	8.8	1.43
03 36	32.7	20.4	12.3	152.4	93.6	-	-	-	-	-	8.1	1.44
04 37	31.2	20.7	10.5	151.9	92.6	-	-	-	-	-	8.6	1.39
1905 38	31.2	21.6	9.6	151.7	89.1	-	-	-	-	-	7.5	1.29
06 39	29.6	20.3	9.3	153.6	97.0	-	-	-	-	-	7.5	1.39
07 40	34.0	21.4	12.6	151.3	89.6	-	-	-	-	-	9.1	1.29
08 41	34.7	21.5	13.2	158.0	89.1	-	-	-	-	-	9.6	1.26
09 42	34.9	22.5	12.4	167.3	87.1	-	-	-	-	-	9.0	1.21
1910 43	34.8	21.6	13.2	161.2	84.2	-	-	-	-	-	9.0	1.21
11 44	35.1	20.9	14.1	158.4	81.6	-	-	-	-	-	8.7	1.16
12 大正 1	34.4	20.5	13.9	154.2	78.3	-	-	-	-	-	8.5	1.17
13 2	34.3	20.0	14.2	152.1	77.6	-	-	-	-	-	8.4	1.16
14 3	34.8	21.2	13.6	158.5	74.6	-	-	-	-	-	8.7	1.15
1915 4	34.1	20.7	13.4	160.4	72.8	-	-	-	-	-	8.4	1.14
16 5	33.7	22.2	11.5	170.3	72.0	-	-	-	-	-	8.1	1.13
17 6	33.5	22.2	11.3	173.2	71.9	-	-	-	-	-	8.3	1.03
18 7	32.7	27.3	5.5	188.6	73.7	-	-	-	-	-	9.1	1.03
19 8	32.3	23.3	9.0	170.5	69.5	-	-	-	-	-	8.7	1.03
1920 9	36.2	25.4	10.8	165.7	66.4	-	-	-	-	-	9.8	0.99
21 10	35.1	22.7	12.4	168.3	65.0	-	-	-	-	-	9.2	0.94
22 11	34.3	22.4	11.9	166.4	62.9	-	-	-	-	-	9.0	0.92
23 12	35.2	22.9	12.2	163.4	61.5	-	-	-	-	-	8.8	0.88
24 13	33.9	21.3	12.6	156.2	59.2	-	-	-	-	-	8.7	0.88
1925 14	34.9	20.3	14.7	142.4	56.3	-	-	-	-	-	8.7	0.87
26 昭和 1	34.6	19.1	15.5	137.5	55.7	-	-	-	-	-	8.3	0.83
27 2	33.4	19.7	13.7	141.7	53.7	-	-	-	-	-	7.9	0.82
28 3	34.1	19.8	14.4	137.6	53.3	-	-	-	-	-	8.0	0.78
29 4	32.7	19.9	12.9	142.1	53.3	-	-	-	-	-	7.8	0.81
1930 5	32.4	18.2	14.2	124.1	53.4	-	-	-	-	-	7.9	0.80
31 6	32.1	19.0	13.2	131.5	52.5	-	-	-	-	-	7.6	0.77
32 7	32.9	17.7	15.2	117.5	51.9	-	-	-	-	-	7.8	0.77
33 8	31.5	17.7	13.8	121.3	51.1	-	-	-	-	-	7.2	0.73
34 9	29.9	18.1	11.8	124.8	52.4	-	-	-	-	-	7.5	0.71
1935 10	31.6	16.8	14.9	106.7	50.1	-	-	-	-	-	8.0	0.70
36 11	30.0	17.5	12.4	116.7	50.2	-	-	-	-	-	7.8	0.66
37 12	30.9	17.1	13.8	105.8	48.6	-	-	-	-	-	9.5	0.66
38 13	27.2	17.7	9.4	114.4	49.1	-	-	-	-	-	7.6	0.63
39 14	26.6	17.8	8.9	106.2	49.2	-	-	-	-	-	7.8	0.64
1940 15	29.4	16.5	12.9	90.0	46.0	-	-	-	-	-	9.3	0.68
41 16	31.8	16.0	15.7	84.1	43.4	-	-	-	-	-	11.0	0.69
42 17	30.9	16.1	14.7	85.5	41.0	-	-	-	-	-	9.4	0.64
43 18	30.9	16.7	14.2	86.6	39.6	-	-	-	-	-	10.2	0.68
44 19	-	-	0.0	-	-	-	-	-	-	-	-	-
1945 20	-	-	0.0	-	-	-	-	-	-	-	-	-
46 21	-	-	0.0	-	-	-	-	-	-	-	-	-
47 22	34.3	14.6	19.7	76.7	44.2	-	-	-	-	-	12.0	1.02
48 23	33.5	11.9	21.6	61.7	50.9	36.9	10.9	-	-	-	11.9	0.99
49 24	33.0	11.6	21.4	62.5	66.7	39.1	25.9	-	-	-	10.3	1.01
1950 25	28.1	10.9	17.2	60.1	84.9	41.7	43.2	-	-	15.1	8.6	1.01
51 26	25.3	9.9	15.4	57.5	92.2	43.0	49.3	-	-	15.3	7.9	0.97
52 27	23.4	8.9	14.4	49.4	92.3	42.8	49.5	-	-	14.3	7.9	0.92
53 28	21.5	8.9	12.6	48.9	93.8	43.5	50.2	-	-	14.3	7.8	0.86
54 29	20.0	8.2	11.9	44.6	95.6	44.6	51.1	-	-	13.7	7.9	0.87
1955 30	19.4	7.8	11.6	39.8	95.8	44.5	51.3	-	-	13.1	8.0	0.84
56 31	18.4	8.0	10.4	40.6	97.1	46.9	50.1	-	-	13.5	7.9	0.80
57 32	17.2	8.3	8.9	40.0	101.2	49.9	51.3	-	-	12.5	8.5	0.79
58 33	18.0	7.4	10.5	34.5	100.7	50.2	50.5	-	-	11.6	9.0	0.80
59 34	17.5	7.4	10.1	33.7	100.6	51.3	49.3	-	-	11.3	9.1	0.78
1960 35	17.2	7.6	9.6	30.7	100.4	52.3	48.1	-	-	10.6	9.3	0.74
61 36	16.9	7.4	9.5	28.6	101.7	54.3	47.4	-	-	10.6	9.4	0.74
62 37	17.0	7.5	9.5	26.4	98.8	54.2	44.6	-	-	10.0	9.8	0.75
63 38	17.3	7.0	10.3	23.2	95.6	53.3	42.4	-	-	9.2	9.7	0.73
64 39	17.7	6.9	10.7	20.4	89.2	51.7	37.5	-	-	8.5	9.9	0.74

注1)人口 昭和24年以前:現在地人口 昭和25年以降:常住人口 昭和42年以降:日本人人口 昭和18年以前及び昭和48年以降:沖縄県を含む。下線は、国勢調査人口。昭和45年、50年、55年、平成2年(按分済み人口)、7年、12年(按分済み人口)、17年(按分済み人口)、22年(按分済み人口)、27年(按分済み人口)、令和2年(按分済み人口)は国勢調査確定数。

	出生率 (人口千対)	死亡率 (人口千対)	自然増減率 (人口千対)	乳児死亡率 (出生千対)	死産率(出産千対)			周産期死亡率(出生千対)			婚姻率 (人口千対)	離婚率 (人口千対)	
					総数	自然死産	人工死産	総数	22週以後の死産	早期新生児死亡			
1965 昭和 40	18.6	7.1	11.4	18.5	81.4	47.6	33.8	-	-	8.2	9.7	0.79	
66	41	13.7	6.8	7.0	19.3	98.2	55.2	43.1	-	-	8.6	9.5	0.80
67	42	19.4	6.8	12.7	14.9	71.6	43.6	28.0	-	-	7.3	9.6	0.84
68	43	18.6	6.8	11.8	15.3	71.1	43.4	27.7	-	-	7.3	9.5	0.87
69	44	18.5	6.8	11.7	14.2	68.6	42.3	26.3	-	-	6.8	9.6	0.89
1970 45	18.8	6.9	11.8	13.1	65.3	40.6	24.7	-	-	6.6	10.0	0.93	
71	46	19.2	6.6	12.6	12.4	61.4	39.3	22.1	-	-	6.3	10.5	0.99
72	47	19.3	6.5	12.8	11.7	57.8	37.8	20.1	-	-	6.1	10.4	1.02
73	48	19.4	6.6	12.8	11.3	52.6	35.6	17.0	-	-	5.8	9.9	1.04
74	49	18.6	6.5	12.1	10.8	51.3	34.9	16.4	-	-	5.6	9.1	1.04
1975 50	17.1	6.3	10.8	10.0	50.8	33.8	17.1	-	-	5.4	8.5	1.07	
76	51	16.3	6.3	10.0	9.3	52.7	33.1	19.6	-	-	5.1	7.8	1.11
77	52	15.5	6.1	9.4	8.9	51.5	32.6	18.9	-	-	4.9	7.2	1.14
78	53	14.9	6.1	8.8	8.4	48.7	31.1	17.6	-	-	4.5	6.9	1.15
79	54	14.2	6.0	8.3	7.9	47.7	29.6	18.1	21.6	17.5	4.2	6.8	1.17
1980 55	13.6	6.2	7.3	7.5	46.8	28.8	18.0	20.2	16.4	16.4	3.9	6.7	1.22
81	56	13.0	6.1	6.9	7.1	49.2	28.8	20.5	19.5	15.9	3.7	6.6	1.32
82	57	12.8	6.0	6.8	6.6	49.0	27.7	21.3	18.3	15.0	3.3	6.6	1.39
83	58	12.7	6.2	6.5	6.2	45.5	25.4	20.1	16.9	14.0	3.0	6.4	1.51
84	59	12.5	6.2	6.3	6.0	46.3	24.3	22.0	16.6	13.8	2.9	6.2	1.50
1985 60	11.9	6.3	5.6	5.5	46.0	22.1	23.9	15.4	15.4	12.9	2.6	6.1	1.39
86	61	11.4	6.2	5.2	5.2	45.3	21.4	23.9	14.6	12.2	2.3	5.9	1.37
87	62	11.1	6.2	4.9	5.0	45.3	21.2	24.0	13.7	11.5	2.3	5.7	1.30
88	63	10.8	6.5	4.3	4.8	43.4	19.5	23.9	12.7	10.6	2.1	5.8	1.26
89 平成 1	10.2	6.4	3.7	4.6	42.4	18.9	23.5	12.1	10.2	10.2	1.9	5.8	1.29
1990 2	10.0	6.7	3.3	4.6	42.3	18.3	23.9	11.1	9.2	9.2	1.9	5.9	1.28
91	3	9.9	6.7	3.2	4.4	39.7	17.5	22.1	8.5	6.7	1.8	6.0	1.37
92	4	9.8	6.9	2.9	4.5	38.9	17.2	21.6	8.1	6.4	1.8	6.1	1.45
93	5	9.6	7.1	2.5	4.3	36.6	16.4	20.2	7.7	6.0	1.7	6.4	1.52
94	6	10.0	7.1	2.9	4.2	33.5	15.4	18.1	7.5	5.8	1.7	6.3	1.57
1995 7	9.6	7.4	2.1	4.3	32.1	14.9	17.2	7.0	5.5	5.5	1.5	6.4	1.60
96	8	9.7	7.2	2.5	3.8	31.7	14.7	17.0	6.7	5.2	1.4	6.4	1.66
97	9	9.5	7.3	2.2	3.7	32.1	14.2	17.9	6.4	5.0	1.4	6.2	1.78
98	10	9.6	7.5	2.1	3.6	31.4	13.6	17.8	6.2	4.8	1.4	6.3	1.94
99	11	9.4	7.8	1.6	3.4	31.6	13.7	17.9	6.0	4.7	1.3	6.1	2.00
2000 12	9.5	7.7	1.8	3.2	31.2	13.2	18.1	5.8	4.5	4.5	1.3	6.4	2.10
01	13	9.3	7.7	1.6	3.1	31.0	13.0	18.0	5.5	4.3	1.2	6.4	2.27
02	14	9.2	7.8	1.4	3.0	31.1	12.7	18.3	5.5	4.3	1.2	6.0	2.30
03	15	8.9	8.0	0.9	3.0	30.5	12.6	17.8	5.3	4.1	1.2	5.9	2.25
04	16	8.8	8.2	0.7	2.8	30.0	12.5	17.5	5.0	3.9	1.1	5.7	2.15
2005 17	8.4	8.6	△ 0.2	2.8	29.1	12.3	16.7	4.8	3.8	3.8	1.0	5.7	2.08
06	18	8.7	8.6	0.1	2.6	27.5	11.9	15.6	4.7	3.7	1.0	5.8	2.04
07	19	8.6	8.8	△ 0.1	2.6	26.2	11.7	14.5	4.5	3.5	1.0	5.7	2.02
08	20	8.7	9.1	△ 0.4	2.6	25.2	11.3	13.9	4.3	3.4	0.9	5.8	1.99
09	21	8.5	9.1	△ 0.6	2.4	24.6	11.1	13.5	4.2	3.4	0.8	5.6	2.01
2010 22	8.5	9.5	△ 1.0	2.3	24.2	11.2	13.0	4.2	3.4	3.4	0.8	5.5	1.99
11	23	8.3	9.9	△ 1.6	2.3	23.9	11.1	12.8	4.1	3.3	0.8	5.2	1.87
12	24	8.2	10.0	△ 1.7	2.2	23.4	10.8	12.6	4.0	3.2	0.8	5.3	1.87
13	25	8.2	10.1	△ 1.9	2.1	22.9	10.4	12.5	3.7	3.0	0.7	5.3	1.84
14	26	8.0	10.1	△ 2.1	2.1	22.9	10.6	12.3	3.7	3.0	0.7	5.1	1.77
2015 27	8.0	10.3	△ 2.3	1.9	22.0	10.6	11.4	3.7	3.0	3.0	0.7	5.1	1.81
16	28	7.8	10.5	△ 2.6	2.0	21.0	10.1	10.9	3.6	2.9	0.7	5.0	1.73
17	29	7.6	10.8	△ 3.2	1.9	21.1	10.1	11.0	3.5	2.8	0.7	4.9	1.70
18	30	7.4	11.0	△ 3.6	1.9	20.9	9.9	11.0	3.3	2.6	0.7	4.7	1.68
19 令和 1	7.0	11.2	△ 4.2	1.9	22.0	10.2	11.8	3.4	2.7	2.7	0.7	4.8	1.69
2020 2	6.8	11.1	△ 4.3	1.8	20.1	9.5	10.6	3.2	2.5	2.5	0.7	4.3	1.57
21	3	6.6	11.7	△ 5.1	1.7	19.7	9.8	9.9	3.4	2.7	0.6	4.1	1.50
22	4	6.3	12.9	△ 6.6	1.8	19.3	9.4	9.9	3.3	2.7	0.6	4.1	1.47
23	5	6.0	13.0	△ 7.0	1.8	20.9	9.6	11.3	3.3	2.7	0.6	3.9	1.52

第5表 年次別10大死因及び率(人口10万対)(山形県)

	第 1 位		第 2 位		第 3 位		第 4 位		第 5 位	
	死 因	死 亡 率	死 因	死 亡 率	死 因	死 亡 率	死 因	死 亡 率	死 因	死 亡 率
1910 明治 43	肺炎及び気管支炎	320.9	胃炎・十二指腸炎腸炎及び大腸炎	289.2	その他の新生児固有の疾患	217.6	全 結 核	154.7	中枢神経系の血管損傷	135.3
11 44	"	306.5	"	297.7	"	221.7	"	152.9	"	129.1
12 大正 1	胃炎・十二指腸炎腸炎及び大腸炎	285.8	肺炎及び気管支炎	238.3	"	201.3	"	151.3	"	140.0
13 2	"	274.4	"	260.0	"	203.2	"	150.9	"	137.8
14 3	肺炎及び気管支炎	350.8	胃炎・十二指腸炎腸炎及び大腸炎	289.2	"	197.2	"	148.1	"	134.2
1915 4	胃炎・十二指腸炎腸炎及び大腸炎	288.0	肺炎及び気管支炎	247.7	"	196.4	"	150.5	"	139.9
16 5	"	346.4	"	281.0	"	184.3	中枢神経系の血管損傷	167.2	全 結 核	160.0
17 6	"	348.1	"	339.3	"	193.9	全 結 核	169.5	中枢神経系の血管損傷	159.0
18 7	肺炎及び気管支炎	457.5	胃炎・十二指腸炎腸炎及び大腸炎	377.4	"	211.4	"	177.2	"	174.1
19 8	"	408.8	"	341.8	中枢神経系の血管損傷	188.1	その他の新生児固有の疾患	186.8	全 結 核	164.5
1920 9	"	463.3	"	350.9	その他の新生児固有の疾患	218.1	中枢神経系の血管損傷	189.6	"	147.5
21 10	胃炎・十二指腸炎腸炎及び大腸炎	374.8	肺炎及び気管支炎	302.4	"	185.9	"	174.6	"	136.9
22 11	"	400.7	"	353.4	中枢神経系の血管損傷	202.2	その他の新生児固有の疾患	196.6	"	150.4
23 12	"	417.5	"	292.3	その他の新生児固有の疾患	248.2	中枢神経系の血管損傷	199.2	"	139.8
24 13	"	373.4	"	277.3	"	255.1	"	217.3	"	126.3
1925 14	"	336.9	"	290.8	"	217.8	"	208.4	"	128.4
26 昭和 1	"	401.5	"	254.4	"	213.8	"	208.3	"	116.0
27 2	"	378.9	"	261.7	中枢神経系の血管損傷	218.7	その他の新生児固有の疾患	200.2	"	120.4
28 3	"	372.1	"	249.5	"	217.9	"	195.3	腎炎・ネフローゼ	125.4
29 4	"	393.9	"	241.7	"	219.6	"	184.2	"	136.5
1930 5	"	357.0	"	242.3	"	219.7	"	167.1	全 結 核	126.5
31 6	"	331.6	"	232.0	"	225.2	"	169.9	"	131.8
32 7	"	339.3	"	222.5	"	219.7	"	156.9	"	122.8
33 8	"	340.3	中枢神経系の血管損傷	223.2	肺炎及び気管支炎	205.0	"	148.8	"	131.3
34 9	"	330.4	"	225.3	"	221.1	"	155.8	"	129.7
1935 10	"	265.4	"	222.1	"	220.5	"	150.0	"	122.1
36 11	"	306.8	"	228.1	"	201.0	"	141.0	"	130.3
37 12	"	280.8	"	224.2	"	199.5	"	141.0	"	129.0
38 13	"	260.9	"	244.3	"	179.4	全 結 核	131.9	その他の新生児固有の疾患	129.3
39 14	"	266.8	"	245.0	"	208.1	"	135.8	老 衰	134.2
1940 15	中枢神経系の血管損傷	263.9	胃炎・十二指腸炎腸炎及び大腸炎	255.0	肺炎・気管支炎	184.8	"	144.8	"	131.2
41 16	"	255.3	"	213.1	"	177.3	"	147.6	"	123.7
42 17	"	238.3	"	214.6	"	167.1	"	166.0	"	122.7
43 18	不 詳	...	不 詳	...	不 詳	...	不 詳	...	不 詳	...
44 19	"	...	"	...	"	...	"	...	"	...
1945 20	"	...	"	...	"	...	"	...	"	...
46 21	"	...	"	...	"	...	"	...	"	...
47 22	中枢神経系の血管損傷	184.9	肺炎・気管支炎	182.5	全 結 核	165.5	胃炎・十二指腸炎腸炎及び大腸炎	157.9	その他の新生児固有の疾患	95.8
48 23	全 結 核	173.3	中枢神経系の血管損傷	170.7	胃炎・十二指腸炎腸炎及び大腸炎	149.4	肺炎・気管支炎	113.6	"	86.0
49 24	中枢神経系の血管損傷	175.5	全 結 核	150.6	"	127.1	"	121.4	"	89.1
1950 25	"	165.6	"	131.0	"	108.6	"	90.0	"	83.1
51 26	"	169.2	"	100.0	肺炎・気管支炎	99.6	胃炎・十二指腸炎腸炎及び大腸炎	90.8	悪 性 新 生 物	88.5
52 27	"	178.1	悪 性 新 生 物	88.9	"	77.7	"	72.0	心 臓 の 疾 患	69.5
53 28	"	182.3	"	92.4	"	76.8	心 臓 の 疾 患	67.2	老 衰	65.9
54 29	"	177.4	"	91.6	心 臓 の 疾 患	67.3	肺炎・気管支炎	65.4	"	63.5

注1)昭和42年以前の「その他の新生児固有の疾患」は、「その他の新生児固有の疾患および性質不明の未熟児」である。

第 6 位		第 7 位		第 8 位		第 9 位		第 10 位		
死 因	死 亡 率	死 因	死 亡 率	死 因	死 亡 率	死 因	死 亡 率	死 因	死 亡 率	
髄膜炎(髄膜炎菌性及び結核性を除く)	126.3	胃及び十二指腸潰瘍	118.4	悪性新生物	71.4	老 衰	62.2	心臓の疾患	60.4	1910 明治 43
"	128.5	"	117.9	"	69.1	"	66.1	"	63.6	11 44
胃及び十二指腸潰瘍	111.8	髄膜炎(髄膜炎菌性及び結核性を除く)	109.4	"	70.2	腎炎・ネフローゼ	67.9	老 衰	67.8	12 大正 1
髄膜炎(髄膜炎菌性及び結核性を除く)	106.1	胃及び十二指腸潰瘍	102.8	老 衰	69.3	悪性新生物	68.8	心臓の疾患	61.7	13 2
"	122.8	"	94.9	腎炎・ネフローゼ	71.7	"	69.6	老 衰	65.6	14 3
"	109.6	"	89.7	老 衰	74.9	腎炎・ネフローゼ	73.9	悪性新生物	71.6	1915 4
"	121.5	老 衰	95.7	胃及び十二指腸潰瘍	95.6	"	86.6	"	80.7	16 5
"	135.6	腎炎・ネフローゼ	104.8	老 衰	100.5	胃及び十二指腸潰瘍	99.1	心臓の疾患	82.3	17 6
"	128.2	老 衰	119.4	腎炎・ネフローゼ	110.7	"	91.2	"	84.0	18 7
腎炎・ネフローゼ	107.1	髄膜炎(髄膜炎菌性及び結核性を除く)	104.2	老 衰	101.0	"	77.9	悪性新生物	71.0	19 8
髄膜炎(髄膜炎菌性及び結核性を除く)	114.8	老 衰	107.0	腎炎・ネフローゼ	106.9	悪性新生物	76.2	胃及び十二指腸潰瘍	74.1	1920 9
"	106.0	"	94.0	"	93.9	"	71.4	心臓の疾患	61.3	21 10
"	120.4	"	116.6	"	109.5	"	78.3	胃及び十二指腸潰瘍	67.7	22 11
"	125.9	腎炎・ネフローゼ	120.0	老 衰	110.1	"	79.8	心臓の疾患	76.6	23 12
腎炎・ネフローゼ	117.1	髄膜炎(髄膜炎菌性及び結核性を除く)	107.7	"	100.1	"	76.3	"	75.8	24 13
"	113.4	老 衰	105.9	髄膜炎(髄膜炎菌性及び結核性を除く)	86.0	"	75.6	"	71.3	1925 14
"	114.6	"	103.6	"	96.6	"	74.5	"	66.3	26 昭和 1
"	120.1	"	109.3	"	86.1	"	74.5	"	57.3	27 2
全 結 核	121.4	"	112.4	"	81.7	"	76.7	"	59.1	28 3
"	121.8	"	120.4	"	79.6	"	74.6	"	64.5	29 4
腎炎・ネフローゼ	115.8	"	100.8	悪性新生物	78.6	髄膜炎(髄膜炎菌性及び結核性を除く)	66.6	"	61.3	1930 5
老 衰	120.1	腎炎・ネフローゼ	111.5	"	74.4	"	65.8	"	62.8	31 6
腎炎・ネフローゼ	112.7	老 衰	107.9	"	72.0	"	64.5	"	51.0	32 7
老 衰	112.1	腎炎・ネフローゼ	105.4	"	72.1	心臓の疾患	61.4	髄膜炎(髄膜炎菌性及び結核性を除く)	61.3	33 8
"	118.2	"	111.9	"	72.9	"	64.4	"	61.6	34 9
腎炎・ネフローゼ	99.1	老 衰	98.4	"	77.0	"	64.0	"	54.8	1935 10
老 衰	118.5	腎炎・ネフローゼ	91.4	"	74.0	"	64.7	"	51.2	36 11
"	120.5	"	91.3	"	75.3	"	64.7	"	51.1	37 12
"	125.8	"	98.4	"	74.5	"	73.0	"	48.5	38 13
その他の新生児固有の疾患	120.8	"	98.8	"	76.8	"	75.1	"	49.4	39 14
"	118.9	"	103.9	"	79.6	"	78.6	不慮の事故	47.3	1940 15
"	115.1	"	92.7	"	76.7	"	76.5	髄膜炎(髄膜炎菌性及び結核性を除く)	42.1	41 16
"	114.6	"	83.4	"	79.5	"	74.2	不慮の事故	73.7	42 17
不 詳	...	不 詳	...	不 詳	...	不 詳	...	不 詳	...	43 18
"	...	"	...	"	...	"	...	"	...	44 19
"	...	"	...	"	...	"	...	"	...	1945 20
"	...	"	...	"	...	"	...	"	...	46 21
老 衰	83.9	悪性新生物	72.4	腎炎・ネフローゼ	71.6	心臓の疾患	71.1	不慮の事故	47.4	47 22
"	74.3	"	72.7	心臓の疾患	71.7	腎炎・ネフローゼ	57.9	"	39.7	48 23
悪性新生物	79.1	心臓の疾患	73.4	老 衰	73.2	"	49.0	"	42.7	49 24
"	78.5	"	63.5	"	57.8	不慮の事故	41.3	腎炎・ネフローゼ	40.0	1950 25
心臓の疾患	74.6	その他の新生児固有の疾患	71.1	"	68.1	腎炎・ネフローゼ	40.1	不慮の事故	39.1	51 26
全 結 核	69.5	"	64.2	"	58.4	不慮の事故	37.4	腎炎・ネフローゼ	31.7	52 27
胃炎・十二指腸炎 腸炎及び大腸炎	63.4	"	53.9	全 結 核	52.7	"	38.0	"	27.4	53 28
"	60.7	全 結 核	48.5	その他の新生児固有の疾患	47.9	"	35.2	"	28.8	54 29

注2) 平成6年までの「老衰」は、「精神病の記載のない老衰」である。平成7年以降の「心疾患」は、「心疾患(高血圧性を除く)」である。

第5表 年次別10大死因及び率(人口10万対)(山形県)

	第 1 位		第 2 位		第 3 位		第 4 位		第 5 位	
	死 因	死 亡 率	死 因	死 亡 率	死 因	死 亡 率	死 因	死 亡 率	死 因	死 亡 率
1955 昭和 30	中枢神経系の 血管損傷	186.9	悪性新生物	100.6	心臓の疾患	70.0	老 衰	61.7	肺炎・気管支炎	53.9
56 31	"	199.0	"	102.4	老 衰	67.8	心臓の疾患	67.3	"	51.9
57 32	"	199.8	"	104.7	心臓の疾患	72.7	老 衰	68.9	"	55.0
58 33	"	205.4	"	101.3	"	72.2	"	53.6	"	46.3
59 34	"	209.9	"	112.8	"	72.8	"	58.2	"	48.5
1960 35	"	229.1	"	117.6	"	74.7	"	58.9	"	42.9
61 36	"	237.7	"	122.9	"	75.2	"	65.5	"	40.7
62 37	"	241.8	"	121.8	"	85.6	"	65.8	"	46.3
63 38	"	241.5	"	123.8	"	72.2	"	60.9	不慮の事故	38.1
64 39	"	242.8	"	126.5	"	74.3	"	59.5	"	39.6
1965 40	"	256.0	"	134.9	"	88.7	"	72.8	肺炎・気管支炎	38.9
66 41	"	254.5	"	139.5	"	78.6	"	60.0	不慮の事故	40.8
67 42	"	261.3	"	135.9	"	83.7	"	76.3	"	39.0
68 43	脳血管疾患	250.2	"	142.6	心疾患	80.9	"	60.7	"	37.5
69 44	"	255.8	"	147.5	"	89.8	"	54.5	"	37.8
1970 45	"	267.8	"	145.7	"	93.9	"	58.6	"	39.0
71 46	"	248.8	"	154.9	"	89.8	"	51.0	"	43.1
72 47	"	242.3	"	156.2	"	91.0	"	46.3	"	45.1
73 48	"	254.9	"	155.6	"	98.9	"	47.6	"	41.0
74 49	"	262.0	"	163.0	"	107.3	"	45.2	"	38.9
1975 50	"	241.1	"	160.5	"	97.8	"	39.1	肺炎及び気管支炎	36.3
76 51	"	234.3	"	160.3	"	110.3	"	41.5	"	35.4
77 52	"	232.2	"	171.2	"	103.3	"	45.5	"	31.4
78 53	"	225.2	"	165.4	"	104.8	"	40.3	"	37.0
79 54	"	207.0	"	177.2	"	117.1	"	41.0	"	32.7
1980 55	"	213.7	"	186.7	"	127.9	"	44.8	"	44.1
81 56	"	201.1	"	184.9	"	121.7	"	43.4	"	39.2
82 57	"	198.9	"	187.6	"	124.9	肺炎及び気管支炎	40.1	老 衰	37.3
83 58	悪性新生物	190.9	脳血管疾患	189.9	"	131.4	"	45.7	"	39.9
84 59	"	186.9	"	179.5	"	132.4	"	44.0	"	41.4
1985 60	"	194.0	"	165.7	"	141.9	"	50.9	"	37.7
86 61	"	193.2	"	145.7	"	141.1	"	51.5	"	34.2
87 62	"	197.2	"	151.4	"	140.2	"	51.0	"	37.0
88 63	"	208.7	心疾患	160.2	脳血管疾患	147.6	"	60.7	"	35.8
89 平成 1	"	221.1	"	151.8	"	151.3	"	62.9	"	35.3
1990 2	"	220.6	"	162.3	"	151.1	"	73.4	"	35.8
91 3	"	227.3	"	168.9	"	156.0	"	72.6	"	39.2
92 4	"	236.6	"	178.9	"	141.4	"	76.8	"	40.1
93 5	"	234.7	"	179.9	"	144.6	"	78.9	"	33.8
94 6	"	240.8	"	170.3	"	142.0	"	88.7	"	34.5
1995 7	"	252.1	脳血管疾患	171.2	心疾患	135.5	肺 炎	65.9	不慮の事故	36.7
96 8	"	264.2	"	169.9	"	142.8	"	62.6	"	41.4
97 9	"	271.6	"	176.8	"	135.9	"	64.0	"	39.4
98 10	"	274.6	"	168.6	"	139.8	"	67.0	"	37.8
99 11	"	288.3	"	172.1	"	150.8	"	79.2	"	40.6
2000 12	"	295.6	"	158.6	"	143.1	"	79.8	"	36.5

第 6 位		第 7 位		第 8 位		第 9 位		第 10 位		
死 因	死 亡 率	死 因	死 亡 率	死 因	死 亡 率	死 因	死 亡 率	死 因	死 亡 率	
胃炎・十二指腸炎 腸炎及び大腸炎 その他の新生児固有 の疾患	45.7	全 結 核	40.6	その他の新生児固有 の疾患	38.6	不慮の事故	38.5	腎炎・ネフローゼ	27.2	1955 昭和 30
不慮の事故	39.9	"	39.3	"	36.1	"	35.7	"	26.3	56 31
"	37.0	"	35.9	"	35.8	胃炎・十二指腸炎 腸炎及び大腸炎	35.1	"	23.0	57 32
"	35.5	胃炎・十二指腸炎 腸炎及び大腸炎	31.7	"	31.4	全 結 核	28.5	自殺及び自傷	22.3	58 33
"	37.5	"	27.8	"	26.3	"	25.7	腎炎・ネフローゼ	20.2	59 34
"	38.6	"	26.0	全 結 核	23.4	その他の新生児固有 の疾患	22.6	自殺及び自傷	17.9	1960 35
"	38.9	その他の新生児固有 の疾患	24.3	"	22.5	胃炎・十二指腸炎 腸炎及び大腸炎	22.4	腎炎・ネフローゼ	19.2	61 36
"	38.6	胃炎・十二指腸炎 腸炎及び大腸炎	21.6	その他の新生児固有 の疾患	20.8	全 結 核	20.7	高 血 圧 症	20.2	62 37
肺炎・気管支炎	32.7	自殺及び自傷	16.7	高 血 圧 症	16.5	"	16.3	その他の新生児固有 の疾患	16.3	63 38
"	32.1	胃炎・十二指腸炎 腸炎及び大腸炎	19.6	"	18.8	自殺及び自傷	17.3	全 結 核	16.3	64 39
不慮の事故	37.4	全 結 核	18.4	"	17.1	胃炎・十二指腸炎 腸炎及び大腸炎	15.2	自殺及び自傷	14.5	1965 40
肺炎・気管支炎	27.3	自殺及び自傷	16.3	"	15.1	全 結 核	13.9	腎炎・ネフローゼ	12.6	66 41
"	28.7	高 血 圧 症	17.2	自殺及び自傷	14.9	"	11.9	その他の新生児固有 の疾患	11.9	67 42
"	29.7	高 血 圧 性 疾患	16.6	"	15.2	"	12.3	胃 腸 炎	10.9	68 43
"	34.0	"	15.8	"	14.0	"	11.5	"	9.1	69 44
"	36.9	自 殺	17.1	高 血 圧 性 疾患	16.1	"	9.8	腎炎・ネフローゼ	9.2	1970 45
"	28.2	"	16.8	"	14.5	腎炎・ネフローゼ	9.6	全 結 核	9.1	71 46
"	28.6	高 血 圧 性 疾患	16.5	自 殺	16.0	全 結 核	9.3	腎炎・ネフローゼ	7.5	72 47
"	29.5	自 殺	19.1	高 血 圧 性 疾患	17.2	糖 尿 病	8.4	肝 硬 変	8.3	73 48
"	35.3	高 血 圧 性 疾患	17.7	自 殺	15.2	肝 硬 変	10.0	糖 尿 病	8.4	74 49
不慮の事故	34.0	"	19.0	"	18.4	"	9.4	"	7.9	1975 50
"	31.6	自 殺	20.1	高 血 圧 性 疾患	19.5	"	9.2	"	8.0	76 51
"	30.4	"	18.4	"	15.9	糖 尿 病	9.7	肝 硬 変	9.7	77 52
"	29.0	"	20.5	"	19.7	肝 硬 変	9.4	糖 尿 病	8.6	78 53
不慮の事故及び有害 作用	26.2	"	22.2	"	13.3	慢性肝疾患及び 肝 硬 変	9.8	腎炎、ネフローゼ症 候群及びネフローゼ	7.7	79 54
"	28.1	"	19.9	"	13.4	"	10.2	"	8.8	1980 55
"	25.8	"	22.7	"	13.9	"	10.0	"	8.3	81 56
"	27.0	"	19.3	"	11.7	腎炎、ネフローゼ症 候群及びネフローゼ	10.3	慢性肝疾患及び 肝 硬 変	10.1	82 57
"	29.6	"	24.6	"	11.7	慢性肝疾患及び 肝 硬 変	9.9	腎炎、ネフローゼ症 候群及びネフローゼ	9.7	83 58
"	28.1	"	23.7	"	11.1	"	9.9	"	9.6	84 59
"	27.4	"	23.2	"	12.4	腎炎、ネフローゼ症 候群及びネフローゼ	11.5	慢性肝疾患及び 肝 硬 変	11.1	1985 60
"	29.1	"	25.6	腎炎、ネフローゼ症 候群及びネフローゼ	12.1	高 血 圧 性 疾患	10.1	"	9.2	86 61
"	27.3	"	24.0	高 血 圧 性 疾患	11.7	腎炎、ネフローゼ症 候群及びネフローゼ	11.6	"	10.0	87 62
"	28.6	"	24.7	腎炎、ネフローゼ症 候群及びネフローゼ	10.2	高 血 圧 性 疾患	9.8	"	9.3	88 63
"	25.6	"	21.3	"	14.4	"	9.4	"	9.4	89 平成 1
"	29.8	"	18.7	"	14.0	慢性肝疾患及び 肝 硬 変	10.9	高 血 圧 性 疾患	9.7	1990 2
"	29.3	"	19.7	"	14.9	高 血 圧 性 疾患	9.8	糖 尿 病	9.2	91 3
"	31.4	"	21.3	"	15.3	慢性肝疾患及び 肝 硬 変	10.9	"	9.1	92 4
"	32.3	"	18.5	"	17.5	"	10.9	"	9.3	93 5
"	33.5	"	22.1	"	16.7	"	10.6	"	9.4	94 6
老 衰	30.7	"	21.9	腎 不 全	14.0	慢性閉塞性肺疾患	10.4	糖 尿 病	10.0	1995 7
"	29.6	"	19.6	"	14.0	糖 尿 病	11.8	肝 疾 患	10.2	96 8
"	31.9	"	22.3	"	14.1	慢性閉塞性肺疾患	11.3	糖 尿 病	11.0	97 9
"	31.1	"	28.7	"	14.5	"	13.0	"	9.9	98 10
"	37.6	"	26.3	"	17.4	"	14.1	"	12.0	99 11
"	33.4	"	26.1	"	17.1	"	14.4	"	11.1	2000 12

第5表 年次別10大死因及び率(人口10万対)(山形県)

	第 1 位		第 2 位		第 3 位		第 4 位		第 5 位	
	死 因	死 亡 率	死 因	死 亡 率	死 因	死 亡 率	死 因	死 亡 率	死 因	死 亡 率
2001 平成 13	悪性新生物	304.5	脳血管疾患	162.8	心疾患	144.9	肺炎	80.1	不慮の事故	40.2
02 14	"	291.1	心疾患	155.7	脳血管疾患	153.8	"	81.7	"	42.0
03 15	"	301.4	"	159.6	"	158.6	"	93.1	"	37.7
04 16	"	309.1	"	162.9	"	152.1	"	99.0	"	41.5
2005 17	"	312.0	"	176.3	"	154.5	"	109.7	"	42.3
06 18	"	319.5	"	174.0	"	149.0	"	122.3	"	41.2
07 19	"	322.6	"	175.7	"	156.0	"	117.4	"	39.8
08 20	"	334.3	"	178.8	"	159.0	"	121.5	老 衰	46.7
09 21	"	328.0	"	186.1	"	153.2	"	127.3	"	50.4
2010 22	"	335.9	"	190.5	"	150.4	"	130.9	"	61.1
11 23	"	347.2	"	197.9	"	165.2	"	138.6	"	67.5
12 24	"	357.7	"	195.1	"	156.2	"	127.6	"	75.6
13 25	"	353.4	"	204.7	"	152.1	"	137.1	"	90.1
14 26	"	356.9	"	207.1	"	150.4	"	115.3	"	99.4
2015 27	"	358.2	"	198.8	"	148.3	"	123.5	"	114.5
16 28	"	370.4	"	210.0	"	138.8	老 衰	130.2	肺 炎	116.4
17 29	悪性新生物<腫瘍>	362.6	"	213.9	"	143.5	"	138.4	"	100.6
18 30	"	360.6	"	215.0	老 衰	155.8	脳血管疾患	137.2	"	89.5
19 令和 1	"	369.3	"	226.4	"	175.5	"	139.7	"	91.6
2020 2	"	366.8	"	224.3	"	179.5	"	135.7	"	74.7
21 3	"	368.7	"	243.1	"	202.3	"	124.4	"	70.8
22 4	"	381.5	"	253.9	"	237.5	"	133.4	"	73.2
23 5	"	366.8	老 衰	263.3	心疾患	256.7	"	126.8	"	79.4

第 6 位		第 7 位		第 8 位		第 9 位		第 10 位			
死 因	死 亡 率	死 因	死 亡 率	死 因	死 亡 率	死 因	死 亡 率	死 因	死 亡 率		
老 衰	33.5	自 殺	25.7	腎 不 全	16.2	慢性閉塞性肺疾患	12.2	肝 疾 患	11.3	2001	平成 13
"	32.4	"	30.1	"	15.4	"	12.2	"	11.2	02	14
"	35.5	"	30.2	"	18.4	"	14.6	糖 尿 病	10.5	03	15
"	35.7	"	30.3	"	15.8	肝 疾 患	12.5	慢性閉塞性肺疾患	11.7	04	16
"	37.4	"	31.1	"	21.5	慢性閉塞性肺疾患	16.3	大動脈瘤及び解離	13.0	2005	17
"	35.7	"	31.7	"	20.9	"	14.7	"	13.7	06	18
"	38.3	"	27.9	"	19.8	"	16.2	"	13.2	07	19
不慮の事故	42.1	"	28.8	"	25.5	"	18.0	"	14.6	08	20
"	38.1	"	27.4	"	25.3	"	16.6	"	15.3	09	21
"	42.3	"	26.4	"	25.4	大動脈瘤及び解離	16.7	慢性閉塞性肺疾患	15.2	2010	22
"	46.4	腎 不 全	28.5	自 殺	22.8	"	17.0	"	16.5	11	23
"	43.5	"	26.5	"	25.2	慢性閉塞性肺疾患	17.5	大動脈瘤及び解離	14.9	12	24
"	43.7	自 殺	24.6	腎 不 全	23.9	大動脈瘤及び解離	18.9	慢性閉塞性肺疾患	18.7	13	25
"	43.6	腎 不 全	28.2	自 殺	21.6	"	19.0	"	17.4	14	26
"	42.5	"	29.4	"	21.7	アルツハイマー病	18.5	血管性等の認知症	17.1	2015	27
"	38.2	"	27.3	アルツハイマー病	23.3	自 殺	19.9	大動脈瘤及び解離	19.4	16	28
"	44.3	誤嚥性肺炎	36.1	"	31.1	腎 不 全	26.3	血管性等の認知症	24.7	17	29
"	44.3	"	42.3	"	37.4	"	29.9	"	27.1	18	30
"	42.2	アルツハイマー病	37.4	誤嚥性肺炎	37.0	血管性等の認知症	33.1	腎 不 全	30.6	19	令和 1
アルツハイマー病	42.2	不慮の事故	40.6	"	36.5	"	35.5	"	29.0	2020	2
誤嚥性肺炎	44.8	アルツハイマー病	42.7	不慮の事故	40.0	"	34.9	"	30.9	21	3
不慮の事故	46.9	誤嚥性肺炎	46.6	アルツハイマー病	44.2	血管性等の認知症	35.8	腎 不 全	35.1	22	4
誤嚥性肺炎	49.4	アルツハイマー病	47.4	不慮の事故	47.2	腎 不 全	34.0	血管性等の認知症	33.4	23	5

第6表 年次別10大死因及び率(人口10万対)(全国)

	第 1 位		第 2 位		第 3 位		第 4 位		第 5 位	
	死 因	死亡率	死 因	死亡率	死 因	死亡率	死 因	死亡率	死 因	死亡率
1915 大正 4	肺炎及び気管支炎	261.1	胃 腸 炎	247.2	全 結 核	219.7	脳 血 管 疾 患	128.8	老 衰	112.5
1920 9	"	408.0	"	254.2	"	223.7	インフルエンザ	193.7	脳 血 管 疾 患	157.6
1925 14	"	275.6	"	238.2	"	194.1	脳 血 管 疾 患	161.2	老 衰	117.3
1930 昭和 5	胃 腸 炎	221.4	肺炎及び気管支炎	200.1	"	185.6	"	162.8	"	118.8
1935 10	全 結 核	190.8	"	186.7	胃 腸 炎	173.2	"	165.4	"	114.0
1940 15	"	212.9	"	185.8	脳 血 管 疾 患	177.7	胃 腸 炎	159.2	"	124.5
1947 22	"	187.2	"	174.8	胃 腸 炎	136.8	脳 血 管 疾 患	129.4	"	100.3
48 23	"	179.9	脳 血 管 疾 患	117.9	"	109.9	肺炎及び気管支炎	98.6	"	79.5
49 24	"	168.8	"	122.6	肺炎及び気管支炎	100.0	胃 腸 炎	92.6	"	80.2
1950 25	"	146.4	"	127.1	"	93.2	"	82.4	悪 性 新 生 物	77.4
51 26	脳 血 管 疾 患	125.2	全 結 核	110.3	"	82.2	悪 性 新 生 物	78.5	老 衰	70.7
52 27	"	128.5	"	82.2	悪 性 新 生 物	80.9	老 衰	69.3	肺炎及び気管支炎	67.1
53 28	"	133.7	悪 性 新 生 物	82.2	老 衰	77.6	肺炎及び気管支炎	71.3	全 結 核	66.5
54 29	"	132.4	"	85.3	"	69.5	全 結 核	62.4	心 疾 患	60.2
1955 30	"	136.1	"	87.1	"	67.1	心 疾 患	60.9	全 結 核	52.5
56 31	"	148.4	"	90.7	"	75.8	"	66.0	"	48.6
57 32	"	151.7	"	91.3	"	80.5	"	73.1	肺炎及び気管支炎	59.2
58 33	"	148.6	"	95.5	心 疾 患	64.8	老 衰	55.5	"	47.6
59 34	"	153.7	"	98.2	"	67.7	"	56.7	"	45.2
1960 35	"	160.7	"	100.4	"	73.2	"	58.0	"	49.3
61 36	"	165.4	"	102.3	"	72.1	"	58.2	不慮の事故	44.1
62 37	"	169.4	"	103.2	"	76.2	"	57.5	肺炎及び気管支炎	45.0
63 38	"	171.4	"	105.5	"	70.4	"	50.4	不慮の事故	41.3
64 39	"	171.7	"	107.3	"	70.3	"	48.4	"	41.6
1965 40	"	175.8	"	108.4	"	77.0	"	50.0	"	40.9
66 41	"	173.8	"	110.9	"	71.9	"	44.6	"	43.0
67 42	"	173.1	"	113.0	"	75.7	"	43.3	"	41.9
68 43	"	173.5	"	114.6	"	80.2	不慮の事故	40.2	老 衰	39.4
69 44	"	174.4	"	116.2	"	81.7	"	42.2	"	37.1
1970 45	"	175.8	"	116.3	"	86.7	"	42.5	"	38.1
71 46	"	169.6	"	117.7	"	82.0	"	40.7	"	34.0
72 47	"	166.7	"	120.4	"	81.2	"	40.1	"	30.8
73 48	"	166.9	"	121.2	"	87.3	"	37.2	肺炎及び気管支炎	31.3
74 49	"	163.0	"	122.2	"	89.7	肺炎及び気管支炎	32.6	不慮の事故	32.6
1975 50	"	156.7	"	122.5	"	89.1	"	33.6	"	29.9
76 51	"	154.5	"	125.3	"	92.2	"	32.6	"	28.0
77 52	"	149.8	"	128.4	"	91.2	"	28.6	"	26.7
78 53	"	146.2	"	131.3	"	93.2	"	30.3	"	26.0
79 54	"	137.7	"	135.7	"	96.9	"	28.5	老 衰	25.5
1980 55	"	139.5	"	139.1	"	106.2	"	33.7	"	27.6
81 56	悪 性 新 生 物	142.0	脳 血 管 疾 患	134.3	"	107.5	"	33.7	"	25.5
82 57	"	144.2	"	125.0	"	106.7	"	35.0	不慮の事故及び有害作	24.7
83 58	"	148.3	"	122.8	"	111.3	"	39.3	"	25.0
84 59	"	152.5	"	117.2	"	113.9	"	37.6	"	24.6

注1) 昭和22~47年は沖縄県を含まない。

注2) 昭和24年以前は25年以降と大きく死因分類が変わっているので5位まで掲載した。

第 6 位		第 7 位		第 8 位		第 9 位		第 1 0 位		
死 因	死 亡 率	死 因	死 亡 率	死 因	死 亡 率	死 因	死 亡 率	死 因	死 亡 率	
										1915 大正 4
										1920 9
										1925 14
										1930 昭和 5
										1935 10
										1940 15
										47 22
										48 23
										49 24
老 衰	70.2	心 疾 患	64.2	その他の新生児固有の疾患	62.2	不慮の事故	39.5	腎炎及びネフローゼ	32.4	1950 25
胃腸炎	67.7	"	63.6	"	56.0	"	37.8	"	29.2	51 26
心疾患	61.3	胃腸炎	53.1	"	47.3	"	36.4	"	25.8	52 27
"	64.9	"	46.1	"	42.1	"	39.3	"	23.2	53 28
肺炎及び気管支炎	54.7	不慮の事故	39.4	胃腸炎	39.0	その他の新生児固有の疾患	36.2	自殺	23.4	54 29
"	48.3	"	37.3	"	31.7	"	31.4	"	25.2	1955 30
"	48.4	"	36.8	その他の新生児固有の疾患	30.5	胃腸炎	30.0	"	24.5	56 31
全結核	46.9	"	37.9	"	26.4	"	25.7	"	24.3	57 32
"	39.4	"	38.9	自殺	25.7	"	25.1	その他の新生児固有の疾患	23.4	58 33
不慮の事故	44.8	全結核	35.5	胃腸炎	23.3	自殺	22.7	"	21.0	59 34
"	41.7	"	34.2	自殺	21.6	胃腸炎	21.2	"	18.5	1960 35
肺炎及び気管支炎	41.6	"	29.6	"	19.6	"	19.5	"	17.4	61 36
不慮の事故	40.3	"	29.3	高血圧性疾患	18.4	"	18.0	自殺	17.6	62 37
肺炎及び気管支炎	33.2	"	24.2	"	18.2	自殺	16.1	胃腸炎	16.1	63 38
"	32.1	"	23.6	"	18.7	"	15.1	"	14.6	64 39
"	37.3	"	22.8	"	19.3	"	14.7	"	12.9	1965 40
"	28.2	"	20.3	"	18.6	"	15.2	"	11.3	66 41
"	28.7	高血圧性疾患	18.3	全結核	17.8	"	14.2	その他の新生児固有の疾患	11.4	67 42
"	31.8	"	17.9	"	16.8	"	14.5	肝硬変	11.2	68 43
"	31.6	"	17.0	"	16.1	"	14.5	"	11.8	69 44
"	34.1	"	17.7	"	15.4	"	15.3	"	12.5	1970 45
"	28.4	"	16.7	自殺	15.6	全結核	13.0	"	12.5	71 46
"	28.1	自殺	17.0	高血圧性疾患	16.5	肝硬変	12.8	全結核	11.9	72 47
老 衰	30.9	高血圧性疾患	17.5	自殺	17.4	"	13.2	"	11.1	73 48
"	29.7	"	18.4	"	17.4	"	13.4	"	10.4	74 49
"	26.7	自殺	17.9	高血圧性疾患	17.8	"	13.6	"	9.5	1975 50
"	26.4	高血圧性疾患	17.6	自殺	17.6	"	13.8	"	8.5	76 51
"	25.0	自殺	17.9	高血圧性疾患	17.0	"	13.6	糖尿病	8.4	77 52
"	24.4	"	17.6	"	16.4	"	14.0	"	8.5	78 53
不慮の事故及び有害作用	25.3	"	18.0	慢性肝疾患及び肝硬変	14.2	高血圧性疾患	14.0	腎炎、ネフローゼ症候群及びネフローゼ	8.0	79 54
"	25.1	"	17.7	"	14.2	"	13.7	"	8.8	1980 55
"	24.8	"	17.1	"	14.2	"	13.0	"	9.1	81 56
老 衰	23.3	"	17.5	"	14.0	"	11.7	"	9.7	82 57
"	24.7	"	21.0	"	14.1	"	11.3	"	10.3	83 58
"	24.1	"	20.4	"	14.2	"	10.9	"	10.6	84 59

注3) 昭和42年以前の「その他の新生児固有の疾患」は、「その他の新生児固有の疾患および性質不明の未熟児」である。

注4) 平成6年までの「老衰」は、「精神病の記載のない老衰」である。平成7年以降の「心疾患」は、「心疾患(高血圧性を除く)」である。

第6表 年次別10大死因及び率(人口10万対)(全国)

	第 1 位		第 2 位		第 3 位		第 4 位		第 5 位	
	死 因	死亡率	死 因	死亡率	死 因	死亡率	死 因	死亡率	死 因	死亡率
1985 昭和 60	悪性新生物	156.1	心疾患	117.3	脳血管疾患	112.2	肺炎及び気管支炎	42.7	不慮の事故及び有害作	24.6
86 61	"	158.5	"	117.9	"	106.9	"	43.9	"	23.7
87 62	"	164.2	"	118.4	"	101.7	"	44.9	"	23.2
88 63	"	168.4	"	129.4	"	105.5	"	51.6	"	24.8
89 平成 1	"	173.6	"	128.1	"	98.5	"	52.7	"	25.4
1990 2	"	177.2	"	134.8	"	99.4	"	60.7	"	26.2
91 3	"	181.7	"	137.2	"	96.2	"	62.0	"	26.9
92 4	"	187.8	"	142.2	"	95.6	"	65.0	"	28.1
93 5	"	190.4	"	145.6	"	96.0	"	70.6	"	28.0
94 6	"	196.4	"	128.6	"	96.9	"	72.4	"	29.1
1995 7	"	211.6	脳血管疾患	117.9	心疾患	112.0	肺炎	64.1	不慮の事故	36.5
96 8	"	217.5	"	112.6	"	110.8	"	56.9	"	31.4
97 9	"	220.4	心疾患	112.2	脳血管疾患	111.0	"	63.1	"	31.1
98 10	"	226.7	"	114.3	"	110.0	"	63.8	"	31.1
99 11	"	231.6	"	120.4	"	110.8	"	74.9	"	32.0
2000 12	"	235.2	"	116.8	"	105.5	"	69.2	"	31.4
01 13	"	238.8	"	117.8	"	104.7	"	67.8	"	31.4
02 14	"	241.7	"	121.0	"	103.4	"	69.4	"	30.7
03 15	"	245.4	"	126.5	"	104.7	"	75.3	"	30.7
04 16	"	253.9	"	126.5	"	102.3	"	75.7	"	30.3
2005 17	"	258.3	"	137.2	"	105.3	"	85.0	"	31.6
06 18	"	261.0	"	137.2	"	101.7	"	85.0	"	30.3
07 19	"	266.9	"	139.2	"	100.8	"	87.4	"	30.1
08 20	"	272.3	"	144.4	"	100.9	"	91.6	"	30.3
09 21	"	273.5	"	143.7	"	97.2	"	89.0	老 衰	30.7
2010 22	"	279.7	"	149.8	"	97.7	"	94.1	"	35.9
11 23	"	283.2	"	154.5	肺炎	98.9	脳血管疾患	98.2	不慮の事故	47.1
12 24	"	286.6	"	157.9	"	98.4	"	96.5	老 衰	48.2
13 25	"	290.3	"	156.6	"	97.8	"	94.1	"	55.5
14 26	"	293.5	"	157.0	"	95.4	"	91.1	"	60.1
2015 27	"	295.5	"	156.5	"	96.5	"	89.4	"	67.7
16 28	"	298.3	"	158.4	"	95.4	"	87.4	"	74.2
17 29	悪性新生物<腫瘍>	299.5	"	164.3	脳血管疾患	88.2	老 衰	81.3	肺炎	77.7
18 30	"	300.7	"	167.6	老 衰	88.2	脳血管疾患	87.1	"	76.2
19 令和 1	"	304.2	"	167.9	"	98.5	"	86.1	"	77.2
2020 2	"	306.6	"	166.6	"	107.3	"	83.5	"	63.6
21 3	"	310.7	"	174.9	"	123.8	"	85.2	"	59.6
22 4	"	316.1	"	190.9	"	147.1	"	88.1	"	60.7
23 5	"	315.6	"	190.7	"	156.7	"	86.3	"	62.5

第 6 位		第 7 位		第 8 位		第 9 位		第 10 位			
死 因	死 亡 率	死 因	死 亡 率	死 因	死 亡 率	死 因	死 亡 率	死 因	死 亡 率		
老 衰	23.1	自 殺	19.4	慢性肝疾患及び肝硬変	14.3	腎炎、ネフローゼ症候群及びネフローゼ	11.2	高 血 圧 性 疾 患	10.6	1985	昭和 60
"	22.2	"	21.2	"	14.0	"	11.6	"	9.7	86	61
"	20.8	"	19.6	"	13.7	"	11.8	"	8.8	87	62
"	21.6	"	18.7	"	13.9	"	13.0	"	8.4	88	63
"	19.4	"	17.3	"	13.6	"	13.4	"	7.6	89	平成 1
"	19.7	"	16.4	腎炎、ネフローゼ症候群及びネフローゼ	14.0	慢性肝疾患及び肝硬変	13.7	糖 尿 病	7.7	1990	2
"	18.8	"	16.1	"	13.8	"	13.7	"	7.8	91	3
"	18.9	"	16.9	"	14.8	"	13.8	"	8.0	92	4
"	18.7	"	16.6	"	14.9	"	13.6	"	8.3	93	5
"	18.9	"	16.9	"	15.1	"	13.3	"	8.8	94	6
"	17.3	"	17.2	肝 疾 患	13.7	腎 不 全	13.0	"	11.4	1995	7
自 殺	17.8	老 衰	16.7	"	13.2	"	13.0	"	10.3	96	8
"	18.8	"	17.2	腎 不 全	13.3	肝 疾 患	13.3	"	9.9	97	9
"	25.4	"	17.1	"	13.3	"	12.9	"	10.0	98	10
"	25.0	"	18.2	"	14.1	"	13.2	慢性閉塞性肺疾患	10.4	99	11
"	24.1	"	16.9	"	13.7	"	12.8	"	10.2	2000	12
"	23.3	"	17.6	"	14.0	"	12.6	"	10.4	01	13
"	23.8	"	18.0	"	14.4	"	12.3	"	10.3	02	14
"	25.5	"	18.6	"	14.9	"	12.5	"	10.8	03	15
"	24.0	"	19.1	"	15.2	"	12.6	"	10.7	04	16
"	24.2	"	20.9	"	16.3	"	13.0	"	11.4	2005	17
"	23.7	"	22.0	"	16.8	"	12.9	"	11.4	06	18
"	24.4	"	24.4	"	17.2	"	12.8	"	11.8	07	19
老 衰	28.6	自 殺	24.0	"	17.9	"	12.9	"	12.3	08	20
不慮の事故	30.0	"	24.4	"	18.1	"	12.7	"	12.2	09	21
"	32.2	"	23.4	"	18.8	慢性閉塞性肺疾患	12.9	肝 疾 患	12.8	2010	22
老 衰	41.4	"	22.9	"	19.4	"	13.2	"	13.0	11	23
不慮の事故	32.6	"	21.0	"	19.9	"	13.0	"	12.7	12	24
"	31.5	"	20.7	"	20.0	"	13.1	大動脈瘤及び解離	12.8	13	25
"	31.1	腎 不 全	19.8	自 殺	19.5	大動脈瘤及び解離	13.1	慢性閉塞性肺疾患	12.9	14	26
"	30.6	"	19.6	"	18.5	"	13.5	"	12.6	2015	27
"	30.6	"	19.7	"	16.8	"	14.5	肝 疾 患	12.6	16	28
"	32.4	誤 嚥 性 肺 炎	28.7	腎 不 全	20.2	自 殺	16.4	血管性等の認知症	15.7	17	29
"	33.2	"	31.0	"	21.0	血管性等の認知症	16.5	自 殺	16.1	18	30
誤 嚥 性 肺 炎	32.6	不 慮 の 事 故	31.7	"	21.5	"	17.3	アルツハイマー	16.8	19	令和 1
"	34.6	"	30.9	"	21.8	"	16.9	"	16.9	2020	2
"	40.3	"	31.2	"	23.4	アルツハイマー	18.7	血管性等の認知症	18.2	21	3
"	45.9	"	35.6	"	25.2	"	20.4	"	20.0	22	4
"	49.7	"	36.7	新型コロナウイルス感染症	31.4	腎 不 全	24.9	アルツハイマー	21.0	23	5

第7表 死因簡単分類と死因基本分類との対照表(令和5年)

死因簡単分類コード	分類名	死因基本分類コード
01000	感染症及び寄生虫症	A00～B99
01100	腸管感染症	A00～A09
01200	結核	A15～A19
01201	呼吸器結核	A15～A16
01202	その他の結核	A17～A19
01300	敗血症	A40～A41
01400	ウイルス性肝炎	B15～B19
01401	B型ウイルス性肝炎	B16～B17.0, B18.0～B18.1
01402	C型ウイルス性肝炎	B17.1, B18.2
01403	その他のウイルス性肝炎	B15～B19の残り
01500	ヒト免疫不全ウイルス[HIV]病	B20～B24
01600	その他の感染症及び寄生虫症	A00～B99の残り
02000	新生物<腫瘍>	C00～D48
02100	悪性新生物<腫瘍>	C00～C96
02101	口唇, 口腔及び咽頭の悪性新生物<腫瘍>	C00～C14
02102	食道の悪性新生物<腫瘍>	C15
02103	胃の悪性新生物<腫瘍>	C16
02104	結腸の悪性新生物<腫瘍>	C18
02105	直腸S状結腸移行部及び直腸の悪性新生物<腫瘍>	C19～C20
02106	肝及び肝内胆管の悪性新生物<腫瘍>	C22
02107	胆のう及びその他の胆道の悪性新生物<腫瘍>	C23～C24
02108	膵の悪性新生物<腫瘍>	C25
02109	喉頭の悪性新生物<腫瘍>	C32
02110	気管, 気管支及び肺の悪性新生物<腫瘍>	C33～C34
02111	皮膚の悪性新生物<腫瘍>	C43～C44
02112	乳房の悪性新生物<腫瘍>	C50
02113	子宮の悪性新生物<腫瘍>	C53～C55
02114	卵巣の悪性新生物<腫瘍>	C56
02115	前立腺の悪性新生物<腫瘍>	C61
02116	膀胱の悪性新生物<腫瘍>	C67
02117	中枢神経系の悪性新生物<腫瘍>	C70～C72, C75.1～C75.3
02118	悪性リンパ腫	C81～C86
02119	白血病	C91～C95
02120	その他のリンパ組織, 造血組織及び関連組織の悪性新生物<腫瘍>	C88～C90, C96
02121	その他の悪性新生物<腫瘍>	C00～C96の残り
02200	その他の新生物<腫瘍>	D00～D48
02201	中枢神経系のその他の新生物<腫瘍>	D32～D33, D35.2～D35.4, D42～D43, D44.3～D44.5
02202	中枢神経系を除くその他の新生物<腫瘍>	D00～D48の残り
03000	血液及び造血器の疾患並びに免疫機構の障害	D50～D89
03100	貧血	D50～D64
03200	その他の血液及び造血器の疾患並びに免疫機構の障害	D65～D89
04000	内分泌, 栄養及び代謝疾患	E00～E88
04100	糖尿病	E10～E14
04200	その他の内分泌, 栄養及び代謝疾患	E00～E88の残り

死因簡単 分類コード	分 類 名	死因基本分類コード
05000	精神及び行動の障害	F01～F99
05100	血管性及び詳細不明の認知症	F01～F03
05200	その他の精神及び行動の障害	F01～F99の残り
06000	神経系の疾患	G00～G98
06100	髄膜炎	G00～G03
06200	脊髄性筋萎縮症及び関連症候群	G12
06300	パーキンソン病	G20
06400	アルツハイマー病	G30
06500	その他の神経系の疾患	G00～G98の残り
07000	眼及び付属器の疾患	H00～H57
08000	耳及び乳様突起の疾患	H60～H93
09000	循環器系の疾患	I00～I99
09100	高血圧性疾患	I10～I15
09101	高血圧性心疾患及び心腎疾患	I11, I13
09102	その他の高血圧性疾患	I10, I12, I15
09200	心疾患(高血圧性を除く)	I01～I02.0, I05～I09, I20～I25, I27, I30～I51
09201	慢性リウマチ性心疾患	I05～I09
09202	急性心筋梗塞	I21～I22
09203	その他の虚血性心疾患	I20, I24～I25
09204	慢性非リウマチ性心内膜疾患	I34～I38
09205	心筋症	I42
09206	不整脈及び伝導障害	I44～I49
09207	心不全	I50
09208	その他の心疾患	I01～I02.0, I27, I30～I33, I40, I51
09300	脳血管疾患	I60～I69
09301	くも膜下出血	I60, I69.0
09302	脳内出血	I61, I69.1
09303	脳梗塞	I63, I69.3
09304	その他の脳血管疾患	I60～I69の残り
09400	大動脈瘤及び解離	I71
09500	その他の循環器系の疾患	I00～I99の残り
10000	呼吸器系の疾患	J00～J98
10100	インフルエンザ	J09～J11
10200	肺炎	J12～J18
10300	急性気管支炎	J20
10400	慢性閉塞性肺疾患	J41～J44
10500	喘息	J45～J46
10600	その他の呼吸器系の疾患	J00～J98の残り
10601	誤嚥性肺炎	J69
10602	間質性肺疾患	J84
10603	その他の呼吸器系の疾患(10601及び10602を除く)	J00～J98の残り(J69, J84を除く)
11000	消化器系の疾患	K00～K92
11100	胃潰瘍及び十二指腸潰瘍	K25～K27
11200	ヘルニア及び腸閉塞	K40～K46, K56
11300	肝疾患	K70～K76
11301	肝硬変(アルコール性を除く)	K74.3～K74.6
11302	その他の肝疾患	K70～K76の残り

第7表 死因簡単分類と死因基本分類との対照表(令和5年)

死因簡単分類コード	分類名	死因基本分類コード
11400	その他の消化器系の疾患	K00～K92の残り
12000	皮膚及び皮下組織の疾患	L00～L98
13000	筋骨格系及び結合組織の疾患	M00～M99
14000	腎尿路生殖器系の疾患	N00～N98
14100	糸球体疾患及び腎尿細管間質性疾患	N00～N15
14200	腎不全	N17～N19
14201	急性腎不全	N17
14202	慢性腎臓病	N18
14203	詳細不明の腎不全	N19
14300	その他の腎尿路生殖器系の疾患	N00～N98の残り
15000	妊娠, 分娩及び産じょく	O00～O99
16000	周産期に発生した病態	P00～P96
16100	妊娠期間及び胎児発育に関連する障害	P05～P08
16200	出産外傷	P10～P15
16300	周産期に特異的な呼吸障害及び心血管障害	P20～P29
16400	周産期に特異的な感染症	P35～P39
16500	胎児及び新生児の出血性障害及び血液障害	P50～P61
16600	その他の周産期に発生した病態	P00～P96の残り
17000	先天奇形, 変形及び染色体異常	Q00～Q99
17100	神経系の先天奇形	Q00～Q07
17200	循環器系の先天奇形	Q20～Q28
17201	心臓の先天奇形	Q20～Q24
17202	その他の循環器系の先天奇形	Q25～Q28
17300	消化器系の先天奇形	Q35～Q45
17400	その他の先天奇形及び変形	Q00～Q89の残り
17500	染色体異常, 他に分類されないもの	Q90～Q99
18000	症状, 徴候及び異常臨床所見・異常検査所見で他に分類されないもの	R00～R99
18100	老衰	R54
18200	乳幼児突然死症候群	R95
18300	その他の症状, 徴候及び異常臨床所見・異常検査所見で他に分類されないもの	R00～R99の残り
20000	傷病及び死亡の外因	V01～Y89
20100	不慮の事故	V01～X59
20101	交通事故	V10～V98
20102	転倒・転落・墜落	W00～W17
20103	不慮の溺死及び溺水	W65～W74
20104	不慮の窒息	W75～W84
20105	煙, 火及び火炎への曝露	X00～X09
20106	有害物質による不慮の中毒及び有害物質への曝露	X40～X49
20107	その他の不慮の事故	W00～X59の残り
20200	自殺	X60～X84
20300	他殺	X85～Y09
20400	その他の外因	Y10～Y89
22000	特殊目的用コード	U00～U49
22100	重症急性呼吸器症候群[SARS]	U04
22200	その他の特殊目的用コード	U00～U49の残り
22201	新型コロナウイルス感染症	U07.1, U07.2, U10.9
22202	新型コロナウイルス感染症ワクチン	U12
22203	その他の特殊目的用コード (22201及び22202を除く)	U00～U49の残り (U07.1, U07.2, U10.9, U12を除く)

注)これらの分類を精神保健の分野で使用する場合は、「精神及び行動の障害」を「精神疾患」と読み替えて使用することができる。

第8表 乳児死因簡単分類と死因基本分類及び死因簡単分類との対照表(令和5年)

乳児死因簡単 分類コード	分 類 名	死因基本分類コード ICD-10(2003年版) 準拠	死因簡単分類との対応
Ba01	腸管感染症	01100	A00～A09
Ba02	敗血症	01300	A40～A41
Ba03	麻疹	01600の一部	B05
Ba04	ウイルス性肝炎	01400	B15～B19
Ba05	その他の感染症及び寄生虫症	01000(Ba01～04を除く)	A00～B99の残り
Ba06	悪性新生物<腫瘍>	02100	C00～C96
Ba07	白血病	02119	C91～C95
Ba08	その他の悪性新生物<腫瘍>	02100(Ba07を除く)	C00～C96の残り
Ba09	その他の新生物<腫瘍>	02200	D00～D48
Ba10	栄養失調(症)及びその他の栄養欠乏症	04000の一部	E40～E64
Ba11	代謝障害	04000の一部	E70～E88
Ba12	髄膜炎	06100	G00～G03
Ba13	脊髄性筋萎縮症及び関連症候群	06200	G12
Ba14	脳性麻痺	06500の一部	G80
Ba15	心疾患(高血圧性を除く)	09200	I01～I02.0, I05～I09, I20～I25, I27, I30～I51
Ba16	脳血管疾患	09300	I60～I69
Ba17	インフルエンザ	10100	J09～J11
Ba18	肺炎	10200	J12～J18
Ba19	喘息	10500	J45～J46
Ba20	ヘルニア及び腸閉塞	11200	K40～K46, K56
Ba21	肝疾患	11300	K70～K76
Ba22	腎不全	14200	N17～N19
Ba23	周産期に発生した病態	16000	P00～P96
Ba24	妊娠期間及び胎児発育に関連する障害	16100	P05～P08
Ba25	出産外傷	16200	P10～P15
Ba26	出生時仮死	16300の一部	P21
Ba27	新生児の呼吸窮<促>迫	16300の一部	P22
Ba28	周産期に発生した肺出血	16300の一部	P26
Ba29	周産期に発生した心血管障害	16300の一部	P29
Ba30	その他の周産期に特異的な呼吸障害及び 心血管障害	16300の残り	P20～P29の残り
Ba31	新生児の細菌性敗血症	16400の一部	P36
Ba32	その他の周産期に特異的な感染症	16400の残り	P35～P39の残り
Ba33	胎児及び新生児の出血性障害及び 血液障害	16500	P50～P61
Ba34	その他の周産期に発生した病態	16000(Ba24～33を除く)	P00～P96の残り
Ba35	先天奇形, 変形及び染色体異常	17000	Q00～Q99
Ba36	神経系の先天奇形	17100	Q00～Q07
Ba37	心臓の先天奇形	17201	Q20～Q24
Ba38	その他の循環器系の先天奇形	17202	Q25～Q28
Ba39	呼吸器系の先天奇形	17400の一部	Q30～Q34
Ba40	消化器系の先天奇形	17300	Q35～Q45
Ba41	筋骨格系の先天奇形及び変形	17400の一部	Q65～Q79
Ba42	その他の先天奇形及び変形	17400の残り	Q00～Q89の残り
Ba43	染色体異常, 他に分類されないもの	17500	Q90～Q99
Ba44	乳幼児突然死症候群	18200	R95
Ba45	その他のすべての疾患	上記以外の残り(Ba01～ 09を除く)	D50～R99の残り, U00～U49

乳児死因簡単 分類コード	分 類 名	死因基本分類コード ICD-10(2003年版)準拠	死因簡単分類との対応
Ba46	不慮の事故	20100	V01～X59
Ba47	交通事故	20101	V01～V98
Ba48	転倒・転落・墜落	20102	W00～W17
Ba49	不慮の溺死及び溺水	20103	W65～W74
Ba50	胃内容物の誤えん及び気道閉塞を生じた 食物等の誤えん<吸引>	20104の一部	W78～W80
Ba51	その他の不慮の窒息	20104の残り	W75～W84の残り
Ba52	煙, 火及び火炎への曝露	20105	X00～X09
Ba53	有害物質による不慮の中毒及び 有害物質への曝露	20106	X40～X49
Ba54	その他の不慮の事故	20107	W00～X59の残り
Ba55	他殺	20300	X85～Y09
Ba56	その他の外因	20400	Y10～Y89