

刊 行 の あ い さ つ

「保健福祉統計年報」は、昭和 25 年の初刊以来、本県の保健福祉行政に関する基礎資料として、人口動態統計をはじめ各種保健福祉統計及び業務報告等を収録してまいりました。この間、昭和 48 年からは人口動態統計編と事業統計編に分冊のうえ平成 23 年の年報まで刊行してまいりましたが、本年報から収録する統計を整理し、合冊することといたしました。

第Ⅰ編人口動態統計には、出生、死亡、死産、婚姻及び離婚の 5 種類の人口動態事象に関する統計表が、第Ⅱ編事業統計には衛生業務統計、医療統計が収められております。

近年、保健医療をめぐる環境が急速に変化していくなかで、引き続き効果的な保健医療行政や各種事業を推進していくためには、実態を正確に把握するとともに適切に分析することが不可欠です。本書が今後とも各方面の皆様にご活用いただけることを期待し、「平成 24 年保健福祉統計年報」刊行の辞といたします。

平成 26 年 3 月

山形県健康福祉部長

大 泉 享 子

目 次

刊行のあいさつ

目 次

第 I 編 人口動態統計

利用上の注意	1
用語の解説	2
山形県の人口及び面積、保健所一市町村別	5
山形県の年次別人口、性一年齢階級別	6
山形県の人口ピラミッド	7
人口動態統計の概要	8

第 1 章 総 括

第 1 表 人口動態総覧、実数・率・保健所一市町村別	26
----------------------------	----

第 2 章 出 生

第 1 表 出生数、性・出生月・保健所一市町村別	30
第 2 表 出生数、出生時の体重・平均体重・性・保健所一市町村別	33
第 3 表 出生数、性・出生順位・保健所一市町村別	36
第 4 表 出生数、性・母の年齢(5歳階級)・保健所一市町村別	38
第 5 表 出生数、性・母の年齢(5歳階級)・出生順位・出生当時の世帯の主な仕事別	42
第 6 表 出生数、性・母の年齢(各歳)・出生順位・嫡出－非嫡出別	48

第 3 章 死 亡

第 1 表 死亡数、性・死亡月・保健所一市町村別	60
第 2 表 死亡数、性・年齢(5歳階級)・死亡当時の世帯の主な仕事別	63
第 3 表 死亡数、性・年齢(各歳)・保健所一市町村別	64
第 4 表 死亡数、性・死亡の場所・保健所一市町村別	88
第 5 表 15 歳以上の死亡数、性・配偶関係・保健所一市町村別	90

第 4 章 乳 児 死 亡

第 1 表 乳児(1歳未満)死亡数、性・死亡月・保健所一市町村別	94
第 2 表 新生児(生後4週未満)死亡数、性・死亡月・保健所一市町村別	98
第 3 表 乳児(1歳未満)死亡数、性・生存期間・保健所一市町村別	102

第 5 章 周産期死亡

第 1 表 周産期死亡数、妊娠満 22 週以後の死産－早期新生児死亡・ 性・死亡月・保健所一市町村別	108
---	-----

第 2 表	周産期死亡数、妊娠満 22 週以後の死産－早期新生児死亡・ 母の年齢(5歳階級)・保健所－市町村別……………	120
-------	---	-----

第 6 章 死 産

第 1 表	死産数、自然－人工・性・死産月・保健所－市町村別……………	124
第 2 表	死産数、自然－人工・母の年齢(5歳階級)・保健所－市町村別……………	136
第 3 表	死産数、自然－人工・性・妊娠期間・保健所－市町村別……………	140

第 7 章 婚 姻

第 1 表	婚姻件数、届出月・保健所－市町村別……………	148
第 2 表	初婚－再婚者数・平均婚姻年齢、保健所－市町村別……………	149
第 3 表	婚姻件数、夫の年齢(各歳)・妻の年齢(各歳)別……………	150

第 8 章 離 婚

第 1 表	離婚件数、届出月・保健所－市町村別……………	156
第 2 表	離婚件数、種類・同居期間・同居をやめた当時の世帯の主な仕事別……………	157
第 3 表	離婚件数、夫の年齢(各歳)・妻の年齢(各歳)別……………	158

第 9 章 死 因

第 1 表	死亡数、性・死亡月・死因简单分類別……………	164
第 2 表	死亡数、性・死因简单分類・保健所－市町村別……………	170
第 3 表	死亡数、性・年齢(5歳階級)・死因简单分類別……………	190
第 4 表	死亡数、性・死亡の場所・死因简单分類別……………	202
第 5 表	医師の立会による死産数、自然－人工・児側病態・母側病態別……………	209
第 6 表	乳児(1歳未満)死亡数、新生児(生後4週未満)死亡数、 乳児死因简单分類・保健所－市町村別……………	210
第 7 表	死亡数、性・選択死因分類・保健所－市町村別……………	218
第 8 表	死亡率(人口 10 万対)、死因简单分類・保健所－市町村別……………	228

付 表

第 1 表	人口動態統計実数、性・年次別(山形県)……………	240
第 2 表	人口動態統計実数、性・年次別(全国)……………	244
第 3 表	人口動態統計率、年次別(山形県)……………	248
第 4 表	人口動態統計率、年次別(全国)……………	250
第 5 表	年次別 10 大死因及び率(人口 10 万対)(山形県)……………	252
第 6 表	年次別 10 大死因及び率(人口 10 万対)(全国)……………	258
第 7 表	死因简单分類と死因基本分類との対照表(平成 18 年以降)……………	262
第 8 表	乳児死因简单分類と死因基本分類及び死因简单分類との対照表(平成 18 年 以降)	265

第 I 編

人 口 動 態 統 計

利 用 上 の 注 意

- 1 本書に収められた人口動態統計は、戸籍法及び死産の届出に関する規程により届出を受けた市町村長が人口動態調査令にもとづいて作成した人口動態調査票をもとにして、日本人の日本における事件で本県に住所を有する者についてとりまとめたものである。
- 2 地域の分類の基準は次のとおりである。
 - (1) 出生 出生当時の子の住所地
 - (2) 死亡 死亡当時の死亡者の住所地
 - (3) 死産 分娩当時の母親の住所地
 - (4) 婚姻 届出当時の夫の住所地
 - (5) 離婚 別居する前の住所地
- 3 この統計は、平成 24 年 1 月 1 日から平成 24 年 12 月 31 日までの期間に発生した事件にかかるもので、平成 24 年 1 月 1 日から平成 25 年 1 月 14 日までに届け出られたものである。
- 4 年齢は満年齢である。
- 5 本書に用いた平成 24 年の各比率の算定基礎となる人口は以下に拠った。
 - 全国及び山形県総数(本書 24 ページ)
 - 人口推計「平成 24 年 10 月 1 日現在推計人口」による日本人人口(総務省統計局)
 - 市部並びに郡部別、保健所別及び市町村別(本書5ページ)
 - 「平成 24 年山形県の人口と世帯数」による平成 24 年 10 月 1 日現在の総人口(県統計企画課)

表 章 記 号 の 規 約

計数のない場合	—
計数不明の場合	...
0.05 未満の場合	0.0
統計項目上あり得ない場合	・

用語の解説

1 用語の解説

出 産	出生と死産を合わせたものをいう。
出 産 順 位	同じ母親がこれまでに出産した児の総数（妊娠満 20 週以後の死産胎を含む）について、数えた順序をいう。
自 然 増 加	出生数から死亡数を減じたものをいう。
乳 児 死 亡	生後 1 年未満の死亡をいう。
新 生 児 死 亡	生後 4 週未満の死亡をいう。
早 期 新 生 児 死 亡	生後 1 週未満の死亡をいう。
妊 娠 期 間	出生、死産及び周産期死亡の妊娠期間は満週数による。（昭和 53 年までは、数えによる妊娠月数）
死 産	妊娠満 12 週（妊娠第 4 月）以後の死児の出産をいい、死児とは、出産後において心臓搏動、随意筋の運動及び呼吸のいずれをも認めないものをいう。
自 然 死 産 と 人 工 死 産	人工死産とは、胎児の母胎内生存が確実であるときに、人工的処置（胎児又は附属物に対する措置及び陣痛促進剤の使用）を加えたことにより死産に至った場合をいい、それ以外はすべて自然死産とする。なお、人工的処置を加えた場合でも、次のものは自然死産とする。 1) 胎児を出生させることを目的とした場合 2) 母胎内の胎児が生死不明か、又は死亡している場合

死産統計を観察する場合、つぎの沿革を考慮する必要がある。

昭和 23 年以降；優生保護法の施行により、人工妊娠中絶のなかで、妊娠第 4 月以降のものも人工死産に含まれることになった。

昭和 24 年以降；優生保護法の改正により、人工妊娠中絶の理由に「経済的理由により母体の健康を著しく害するおそれがあるもの」も含まれることになった。

昭和 27 年以降；優生保護法の改正により、優生保護審査会の審査を廃止するなど、その手続きが簡素適正化され、優生保護法による指定医師は本人及び配偶者の同意を得て、要件に該当する者に対して、人工妊娠中絶を行うことができるようになった。

昭和 43 年以降；胎児を出生させる目的で人工的処置を加えたにもかかわらず死産になった場合は、従来は人工死産であったが、自然死産として取り扱うこととなった。

昭和 51 年以降；優生保護法により人工妊娠中絶を実施することができる時期の基準は、従来、通常妊娠第 8 月未満とされてきたが、通常妊娠第 7 月未満となった。

昭和 54 年以降；“「胎児が、母体外において、生命を保続することのできない時期」の基準は、通常妊娠満 23 週以前であること。”と従来の「通常妊娠第 7 月未満」を「通常妊娠満 23 週以前」に表現を改めた。

平成 3 年以降；優生保護法により人工妊娠中絶を実施する時期の基準について、「通常妊娠満 23 週以前」を「通常妊娠満 22 週未満」に改めた。

平成 8 年 9 月；「優生保護法」が「母体保護法」に改められた。

周産期死亡 妊娠満 22 週以後の死産と早期新生児死亡を合わせたものをいう。（なお、平成 6 年までは、妊娠満 28 週以後の死産と早期新生児死亡を合わせたもの）

2 比率の解説

(1) 総覧に用いた比率

$$\text{出生率} = \frac{\text{年間出生数}}{\text{10月1日現在人口}} \times 1,000$$

$$\text{死亡率} = \frac{\text{年間死亡数}}{\text{10月1日現在人口}} \times 1,000$$

$$\text{乳児死亡率} = \frac{\text{年間乳児死亡数}}{\text{年間出生数}} \times 1,000$$

$$\text{新生児死亡率} = \frac{\text{年間新生児死亡数}}{\text{年間出生数}} \times 1,000$$

$$\text{死産率} = \frac{\text{年間死産数}}{\text{年間出産数}} \times 1,000$$

$$\text{自然死産率} = \frac{\text{年間自然死産数}}{\text{年間出産数}} \times 1,000$$

$$\text{人工死産率} = \frac{\text{年間人工死産数}}{\text{年間出産数}} \times 1,000$$

$$\text{周産期死亡率} = \frac{\text{年間周産期死亡数}}{\text{年間出生数} + \text{年間妊娠満 22 週以後の死産数}} \times 1,000$$

$$\left(\begin{array}{l} \text{但し平成6年までは次により算出} \\ \text{周産期死亡率} = \frac{\text{年間周産期死亡数}}{\text{年間出生数}} \times 1,000 \end{array} \right)$$

$$\text{妊娠満22週以後の死産率} = \frac{\text{年間妊娠満22週以後の死産数}}{\text{年間出生数} + \text{年間妊娠満22週以後の死産数}} \times 1,000$$

$$\left(\begin{array}{l} \text{但し平成6年までは次により算出} \\ \text{妊娠満28週以後の死産率} = \frac{\text{年間妊娠満28週以後の死産数}}{\text{年間出生数}} \times 1,000 \end{array} \right)$$

$$\text{早期新生児死亡率} = \frac{\text{年間早期新生児死亡数}}{\text{年間出生数}} \times 1,000$$

$$\text{婚姻率} = \frac{\text{年間婚姻届出件数}}{\text{10月1日現在人口}} \times 1,000$$

$$\text{離婚率} = \frac{\text{年間離婚届出件数}}{\text{10月1日現在人口}} \times 1,000$$

(2) その他の比率

$$\text{合計特殊出生率} = \sum_{k=15}^{49} (k\text{歳の女性の出生数} / k\text{歳の女性人口})$$

但し、山形県の合計特殊出生率は5歳階級で算出している。

一人の女性が仮にその年次の年齢別出生率で一生の間に生むとした時の平均子ども数を表す。

$$\text{死因別死亡率（年間）} = \frac{\text{年間の死因別死亡数}}{\text{10月1日現在人口}} \times 100,000$$

年齢調整死亡率（直接法）

$$= \sum_{k=0}^{\infty} (\text{観察集団の}k\text{歳死亡率} \times \text{基準人口集団の}k\text{歳人口}) / \text{基準人口集団の総数}$$

死亡率は年齢によって非常に異なるので、地域比較や年次推移の観察の場合には、人口の年齢構成の差異を取り除いて観察するために、年齢調整死亡率を使用することが有用である。

山形県の人口及び面積、保健所-市町村別

平成24年10月1日現在

	面積 Km ²	人 口			世 帯 数
		総 数	男	女	
総 数	※ 9,323.46	1,151,863	552,490	599,373	392,853
村 山 保 健 所	※ 2,619.14	558,847	268,696	290,151	193,900
山 形 市	※ 381.34	254,200	121,454	132,746	98,496
寒 河 江 市	139.08	41,916	20,309	21,607	12,957
上 山 市	※ 240.95	32,882	15,541	17,341	10,653
村 山 市	196.83	25,987	12,473	13,514	7,898
天 童 市	113.01	62,098	30,035	32,063	20,814
東 根 市	207.17	47,021	23,226	23,795	14,975
尾 花 沢 市	372.32	18,178	8,782	9,396	5,338
山 辺 町	61.36	14,964	7,086	7,878	4,474
中 山 町	31.23	11,740	5,665	6,075	3,450
河 北 町	52.38	19,524	9,416	10,108	5,816
西 川 町	393.23	6,002	2,858	3,144	1,877
朝 日 町	196.73	7,566	3,719	3,847	2,276
大 江 町	153.92	8,938	4,321	4,617	2,684
大 石 田 町	79.59	7,831	3,811	4,020	2,192
最 上 保 健 所	※ 1,803.62	81,766	38,961	42,805	25,529
新 庄 市	223.08	37,989	17,995	19,994	12,994
金 山 町	161.79	6,163	2,947	3,216	1,699
最 上 町	330.27	9,519	4,587	4,932	2,764
舟 形 町	119.03	5,908	2,863	3,045	1,659
真 室 川 町	374.29	8,791	4,160	4,631	2,573
大 蔵 村	※ 211.59	3,657	1,759	1,898	1,043
鮭 川 村	122.32	4,630	2,223	2,407	1,322
戸 沢 村	※ 261.25	5,109	2,427	2,682	1,475
置 賜 保 健 所	※ 2,495.52	222,817	108,182	114,635	74,956
米 沢 市	548.74	88,193	43,241	44,952	33,239
長 井 市	214.69	28,925	13,967	14,958	9,339
南 陽 市	160.70	33,127	15,809	17,318	10,670
高 畠 町	180.04	24,650	11,888	12,762	7,315
川 西 町	166.46	16,827	8,172	8,655	4,684
小 国 町	※ 737.55	8,485	4,128	4,357	2,990
白 鷹 町	157.74	14,898	7,253	7,645	4,484
飯 豊 町	329.60	7,712	3,724	3,988	2,235
庄 内 保 健 所	※ 2,405.18	288,433	136,651	151,782	98,468
鶴 岡 市	※ 1,311.51	134,240	63,750	70,490	45,977
酒 田 市	602.79	108,862	51,458	57,404	39,071
三 川 町	33.21	7,719	3,717	4,002	2,203
庄 内 町	249.26	22,653	10,715	11,938	6,651
遊 佐 町	208.41	14,959	7,011	7,948	4,566

資料：面積 国土交通省国土地理院「平成24年全国都道府県市区町村別面積調」

人口 県統計企画課「平成24年山形の人口と世帯数」

※：一部境界未定

山形県の年次別人口、性一年齢構成別

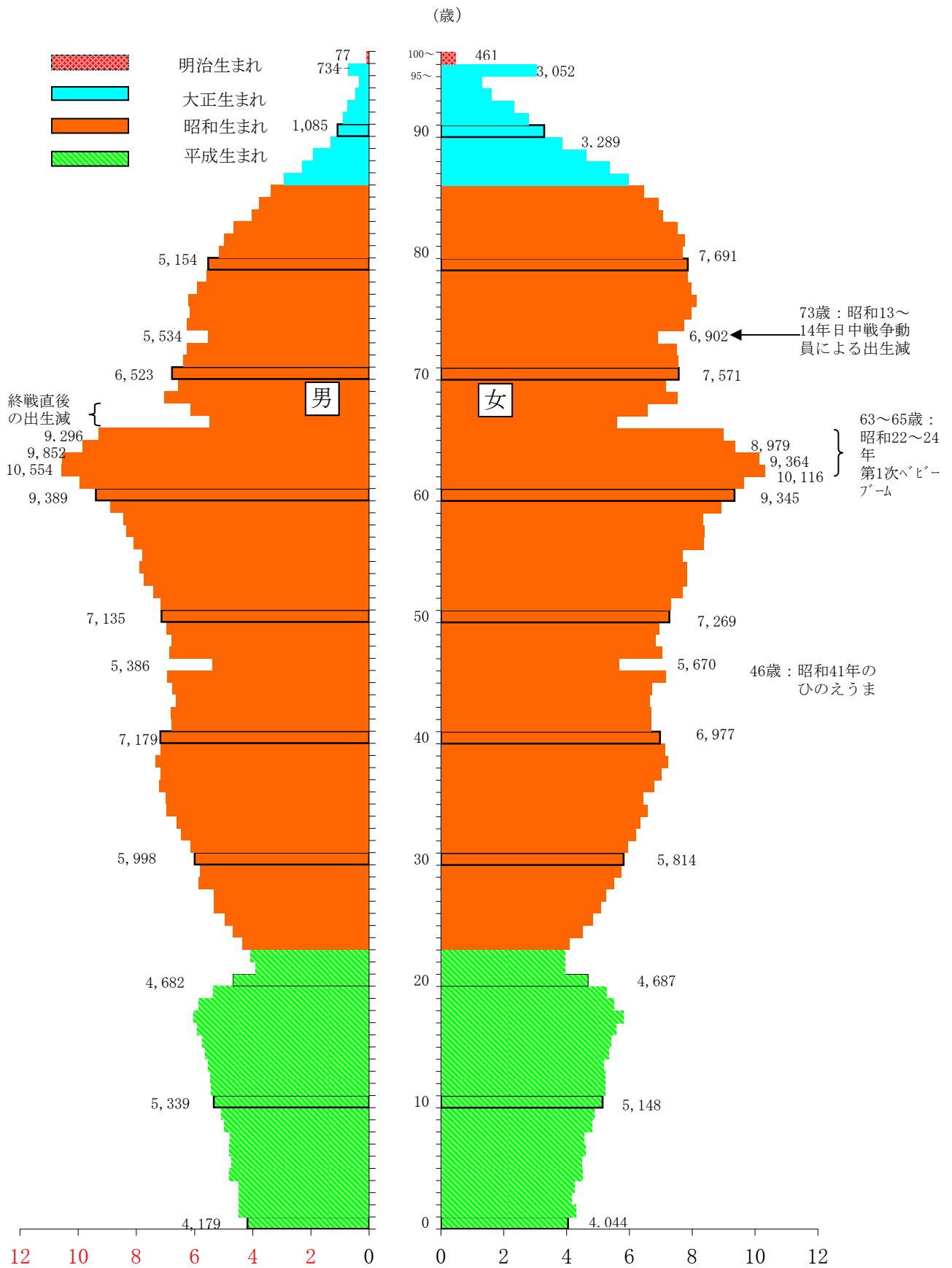
各年10月1日現在

	平成2年			平成7年			平成12年		
	総数	男	女	総数	男	女	総数	男	女
総数	1,258,390	607,041	651,349	1,256,958	607,316	649,642	1,244,147	601,372	642,775
0～4歳	68,403	34,951	33,452	60,414	30,819	29,595	55,564	28,472	27,092
5～9	78,298	40,096	38,202	69,552	35,491	34,061	60,881	30,952	29,929
10～14	87,123	44,703	42,420	78,630	40,265	38,365	69,737	35,576	34,161
15～19	81,919	41,651	40,268	79,743	40,986	38,757	70,929	36,434	34,495
20～24	59,908	29,610	30,298	67,937	34,567	33,370	65,859	34,279	31,580
25～29	68,868	34,134	34,734	64,976	32,475	32,501	71,998	36,671	35,327
30～34	79,582	39,972	39,610	71,395	35,726	35,669	67,204	33,766	33,438
35～39	93,798	47,830	45,968	80,967	40,839	40,128	72,495	36,256	36,239
40～44	96,633	50,382	46,251	94,252	48,215	46,037	81,315	40,978	40,337
45～49	76,948	38,394	38,554	96,353	50,356	45,997	93,686	47,923	45,763
50～54	81,274	38,885	42,389	76,215	37,896	38,319	95,248	49,534	45,714
55～59	89,576	42,208	47,368	80,066	38,016	42,050	74,945	36,981	37,964
60～64	90,694	41,767	48,927	87,347	40,702	46,645	78,421	36,843	41,578
65～69	71,762	30,302	41,460	86,427	38,926	47,501	83,600	38,154	45,446
70～74	51,986	21,783	30,203	66,254	27,005	39,249	80,080	34,771	45,309
75～79	41,441	16,648	24,793	44,780	17,641	27,139	58,377	22,539	35,838
80歳以上	39,388	13,196	26,192	51,356	17,197	34,159	63,533	21,068	42,465
不詳	789	529	260	294	194	100	275	175	100
0～14歳 割合(%)	233,824 18.6	119,750 19.7	114,074 17.5	208,596 16.6	106,575 17.5	102,021 15.7	186,182 16.2	95,000 17.2	91,182 15.2
15～64歳 割合(%)	819,200 65.1	404,833 66.7	414,367 63.6	799,251 63.6	399,778 65.8	399,473 61.5	772,100 62.1	389,665 64.8	382,435 59.5
65歳以上 割合(%)	204,577 16.3	81,929 13.5	122,648 18.8	248,817 19.8	100,769 16.6	148,048 22.8	285,590 23.0	116,532 19.4	169,058 26.3

	平成17年			平成22年			平成24年		
	総数	男	女	総数	男	女	総数	男	女
総数	1,216,181	585,023	631,158	1,168,924	560,643	608,281	1,151,863	552,490	599,373
0～4歳	50,562	25,744	24,818	44,727	22,992	21,735	43,619	22,403	21,216
5～9	55,438	28,432	27,006	50,064	25,490	24,574	47,626	24,352	23,274
10～14	60,653	30,903	29,750	54,968	28,196	26,772	53,486	27,361	26,125
15～19	63,299	32,284	31,015	54,898	27,867	27,031	56,417	28,871	27,546
20～24	58,510	30,038	28,472	48,242	24,314	23,928	42,830	21,662	21,168
25～29	67,347	34,697	32,650	57,149	29,089	28,060	53,737	27,295	26,442
30～34	72,051	36,297	35,754	66,445	34,173	32,272	63,106	32,188	30,918
35～39	66,771	33,366	33,405	70,649	35,653	34,996	70,480	35,867	34,613
40～44	71,912	35,790	36,122	65,714	32,755	32,959	67,928	34,208	33,720
45～49	80,208	40,148	40,060	70,659	35,053	35,606	66,618	32,960	33,658
50～54	92,142	46,723	45,419	78,802	39,193	39,609	75,276	37,337	37,939
55～59	93,296	48,067	45,229	90,309	45,433	44,876	83,294	41,573	41,721
60～64	73,494	35,812	37,682	91,243	46,540	44,703	99,103	50,320	48,783
65～69	75,514	34,971	40,543	70,716	33,920	36,796	70,381	34,528	35,853
70～74	78,130	34,621	43,509	70,956	31,895	39,061	68,497	31,219	37,278
75～79	71,343	29,315	42,028	70,441	29,754	40,687	69,180	29,392	39,788
80歳以上	84,926	27,458	57,468	109,609	36,230	73,379	116,952	38,858	78,094
不詳	585	357	228	3,333	2,096	1,237	3,333	2,096	1,237
0～14歳 割合(%)	166,653 13.7	85,079 14.5	81,574 12.9	149,759 12.8	76,678 13.7	73,081 12.0	144,731 12.6	74,116 13.4	70,615 11.8
15～64歳 割合(%)	739,030 60.8	373,222 63.8	365,808 58.0	694,110 59.4	350,070 62.4	344,040 56.6	678,789 58.9	342,281 62.0	336,508 56.1
65歳以上 割合(%)	309,913 25.5	126,365 21.6	183,548 29.1	321,722 27.5	131,799 23.5	189,923 31.2	325,010 28.2	133,997 24.3	191,013 31.9

資料：平成2年、7年、12年、17年、22年は国勢調査、24年は県統計企画課調べによる。

山形県の人口ピラミッド（平成24年10月1日現在）



資料：「山形県の人口と世帯数」県統計企画課

人口動態統計の概要

I 調査の概要

人口動態調査(指定統計第5号)は、出生・死亡・死産・婚姻・離婚という人口の動態を計量的に把握し、人口、保健衛生、社会保障など厚生行政施策の基礎資料とするための統計調査である。

人口動態調査票は、戸籍法及び死産の届出に関する規程により市町村長が受理した各種届出に基づいて作成され、保健所、都道府県を經由して厚生労働省に報告され、集計される。

II 調査結果の概要

表1 人口動態総覧、対前年比較

	実 数			率 (注)		全 国 率	山形県1日当り
	平成24年	平成23年	増減	平成24年	平成23年	平成24年	発 生 件 数
出 生	8,212	8,555	△ 343	7.2	7.4	8.2	22.4
死 亡	14,752	14,880	△ 128	12.9	12.9	10.0	40.3
自 然 増 減	△ 6,540	△ 6,325	△ 215	△ 5.7	△ 5.5	△ 1.7	△ 17.9
乳 児 死 亡	23	28	△ 5	2.8	3.3	2.2	0.06
新 生 児 死 亡	16	17	△ 1	1.9	2.0	1.0	0.04
死 産	216	218	△ 2	25.6	24.8	23.4	0.6
自 然 死 産	90	121	△ 31	10.7	13.8	10.8	0.2
人 工 死 産	126	97	29	15.0	11.1	12.6	0.3
周 産 期 死 亡	40	38	2	4.9	4.4	4.0	0.1
妊 娠 満 22 週 以 後 の 死 産	29	24	5	3.5	2.8	3.2	0.08
早 期 新 生 児 死 亡	11	14	△ 3	1.3	1.6	0.8	0.03
婚 姻	4,881	4,739	142	4.3	4.1	5.3	13.3
離 婚	1,687	1,703	△ 16	1.47	1.47	1.87	4.6

注)出生・死亡・自然増減・婚姻・離婚率は人口千対。乳児・新生児・早期新生児死亡率は出生千対。死産率は出産(=出生+死産)千対。周産期死亡率及び妊娠満22週以後の死産率は出産(=出生+妊娠22週以後の死産)千対。

1 出 生

(1)出生数及び出生率

平成24年の出生数は、県、全国ともに減少した。

出生率(人口千対)は、県 7.2(前年比△0.2)、全国 8.2(前年比△0.1)となり、県、全国ともに減少した。なお、県の出生率の全国順位は第41位(前年同順位)であった。

(2)出生の動向

県の出生率は、戦後の第一次ベビーブーム期(昭和22年~25年)以降、低下傾向が続いたものの、昭和46年から昭和49年にかけて、第一次ベビーブーム期に生まれた世代が子どもを生子始めたことにより上昇し、第二次ベビーブームを形成した。昭和50年以降は再び低下傾向となっている。

図1-1 出生数の年次推移(山形県)

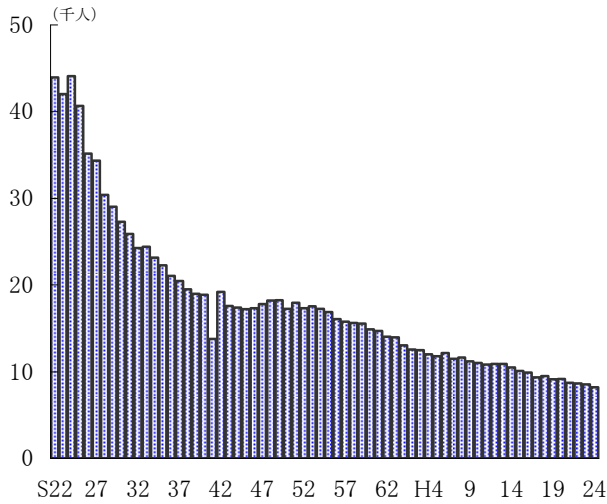
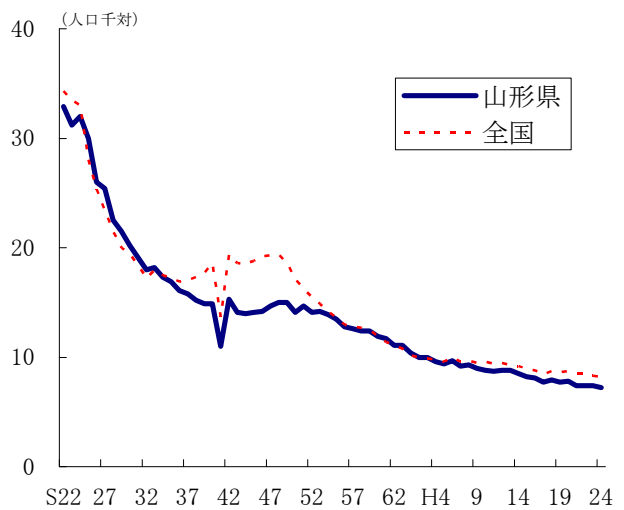


図1-2 出生率の年次推移(山形県・全国)

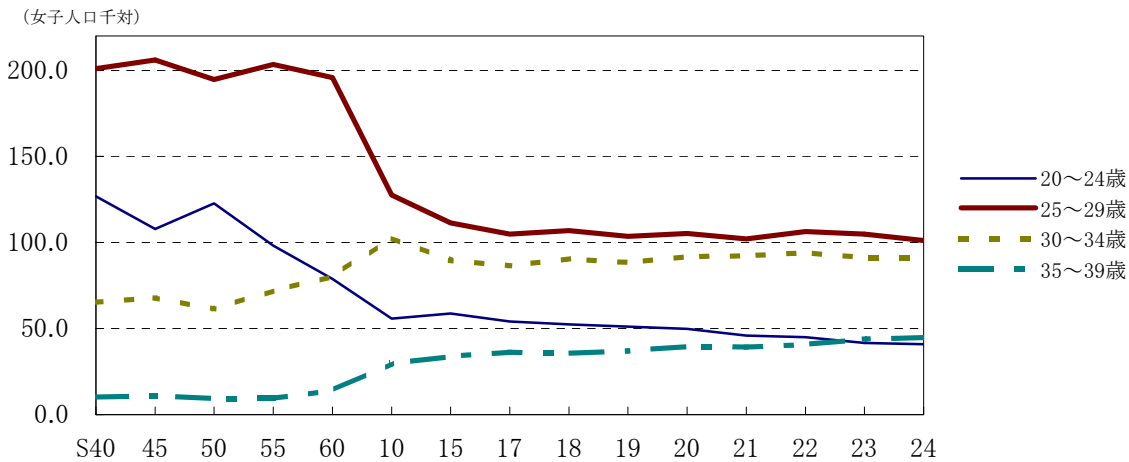


(3) 母の年齢(5歳階級)別にみた出生率(女子人口千対)

母の年齢(5歳階級)別に県の出生率(女子人口千対)をみると、昭和50年代から20～24歳及び25～29歳の出生率が低下し始め、代わって30～34歳及び35～39歳の出生率が上昇しており、晩産化の傾向がうかがわれる。

平成24年は、20～24歳、25～29歳で前年を下回った一方、30～34歳が横ばいとなり、35～39歳で出生率が前年を上回った。

図2 母の年齢(5歳階級)別にみた出生率(女子人口千対)の年次推移 (山形県)



(4) 合計特殊出生率

県の平成24年の合計特殊出生率は1.44で、前年を0.02ポイント下回った。全国値は1.41となり、前年を0.02ポイント上回った。県の全国順位は第24位(前年第22位)であった。

表2 合計特殊出生率の年次推移(山形県・全国)

	昭和 45	50	55	60	平成 2	7	12	15	16	17	18	19	20	21	22	23	24
山形県	1.98	1.96	1.93	1.87	1.75	1.69	1.62	1.49	1.47	1.45	1.45	1.42	1.44	1.39	1.48	1.46	1.44
全国	2.13	1.91	1.75	1.76	1.54	1.42	1.36	1.29	1.29	1.26	1.32	1.34	1.37	1.37	1.39	1.39	1.41

(注)率算出のための分母に用いた人口:国勢調査年次は国勢調査確定数の日本人人口、他の年次は、全国は10月1日現在推計人口(各歳別)の日本人人口(総務省統計局)、都道府県は10月1日現在推計人口(5歳階級別)の総人口(外国人含む。総務省統計局)を使用している。

2 死 亡

(1) 死亡数及び死亡率

死亡数は、県、全国ともに増加した。県の平成24年の死亡数は14,752人で、前年より128人減少した。死亡率（人口千対）は、県12.9（前年比±0）、全国10.0（前年比+0.1）で、県の全国順位は第4位（前年第7位）であった。

(2) 死亡の動向

死亡率は、全国、県ともに昭和50年代初めまでは低下傾向が続いていたが、その後ほぼ横ばいで推移し、昭和63年以降は上昇傾向にある。

図3-1 死亡数の年次推移(山形県)

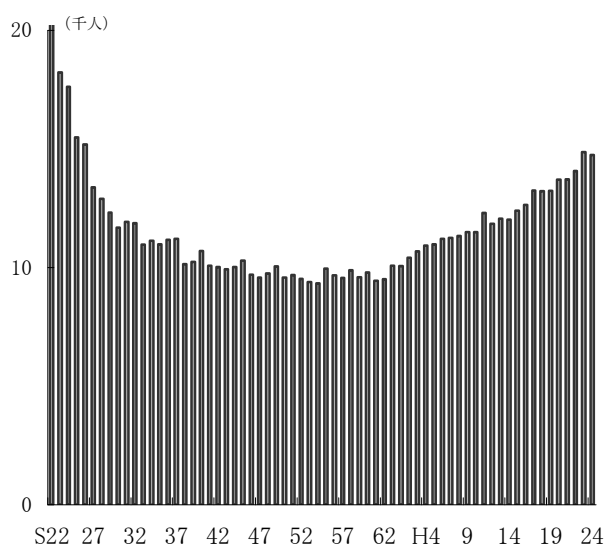
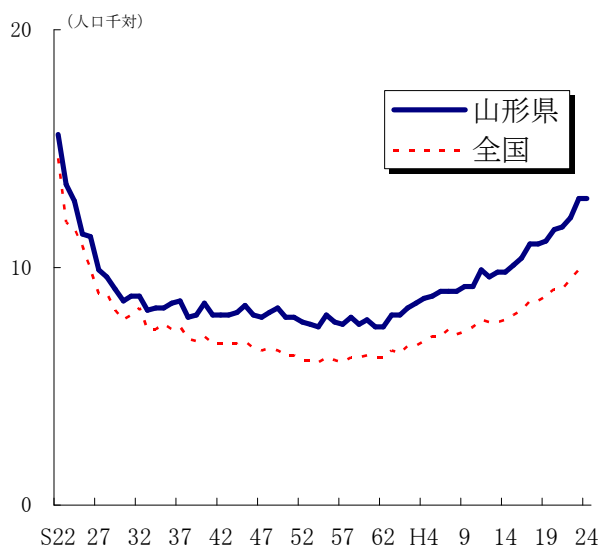


図3-2 死亡率の年次推移(山形県・全国)



(3) 年齢調整死亡率

人口の年齢構成の差による影響を取り除いた死亡状況を表す年齢調整死亡率（人口千対）は、平成24年は男5.3、女2.7、前年に比べて、男は0.2ポイント、女は0.1ポイント減少している。なお、全国の年齢調整死亡率は男5.2、女2.7で前年に比べて男は0.3ポイント、女は0.2ポイント減少している。

表3 年齢調整死亡率(人口千対)の年次推移

		昭和60年	平成2年	7年	10年	12年	17年	20年	21年	22年	23年	24年
山形県	男	8.2	7.4	6.9	6.4	6.2	6.0	5.6	5.4	5.3	5.5	5.3
	女	4.9	4.2	3.6	3.5	3.2	3.0	2.8	2.6	2.7	2.8	2.7
全 国	男	8.1	7.5	7.2	6.6	6.3	5.9	5.6	5.4	5.4	5.5	5.2
	女	4.8	4.2	3.8	3.4	3.2	3.0	2.8	2.7	2.7	2.9	2.7

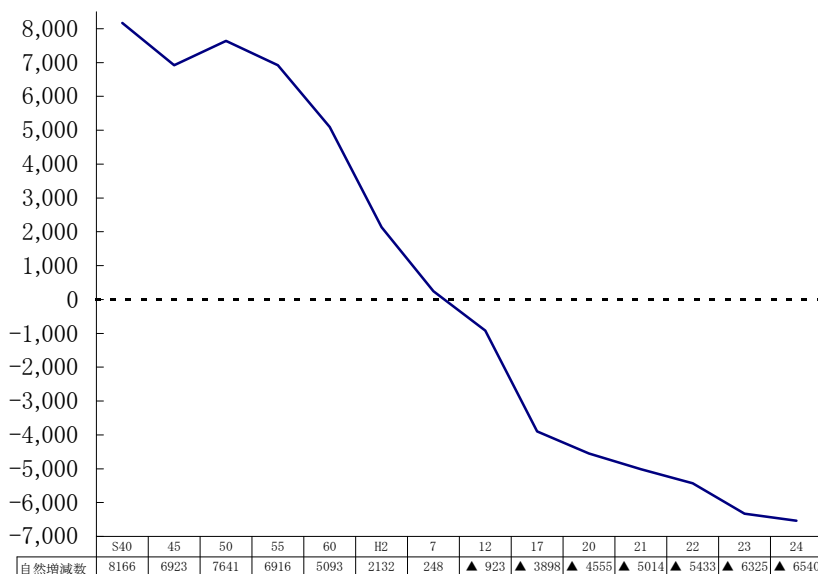
注) 山形県の年齢調整死亡率は、県健康福祉企画課調べ。
 年齢調整死亡率の基準人口は、昭和60年モデル人口(24ページ参照)である。
 国勢調査年次は国勢調査確定数の日本人人口、他の年次は県統計企画課「山形県の人口と世帯数」の総人口(5歳階級別)で算出。

3 自然増減数

出生と死亡の差である自然増減数は、県、全国ともにマイナスとなった。

自然増減率(人口千対)は、県△5.7(前年比△0.2)、全国△1.7(前年比△0.1)となり、県の全国順位は第44位(前年第42位)であった。

図4 自然増減数の年次推移 (山形県)
(単位:人)



4 死 因

(1) 死因別死亡数・死因順位

県の死亡数14,752人を死因別にみると、第1位が悪性新生物で4,099人(人口10万対死亡率357.7)、第2位が心疾患で2,236人(同195.1)、第3位が脳血管疾患で1,790人(同156.2)となっている。この三大死因による死亡数は、全体の55.1%を占めており、合わせた死亡数は前年よりも87人減少した。

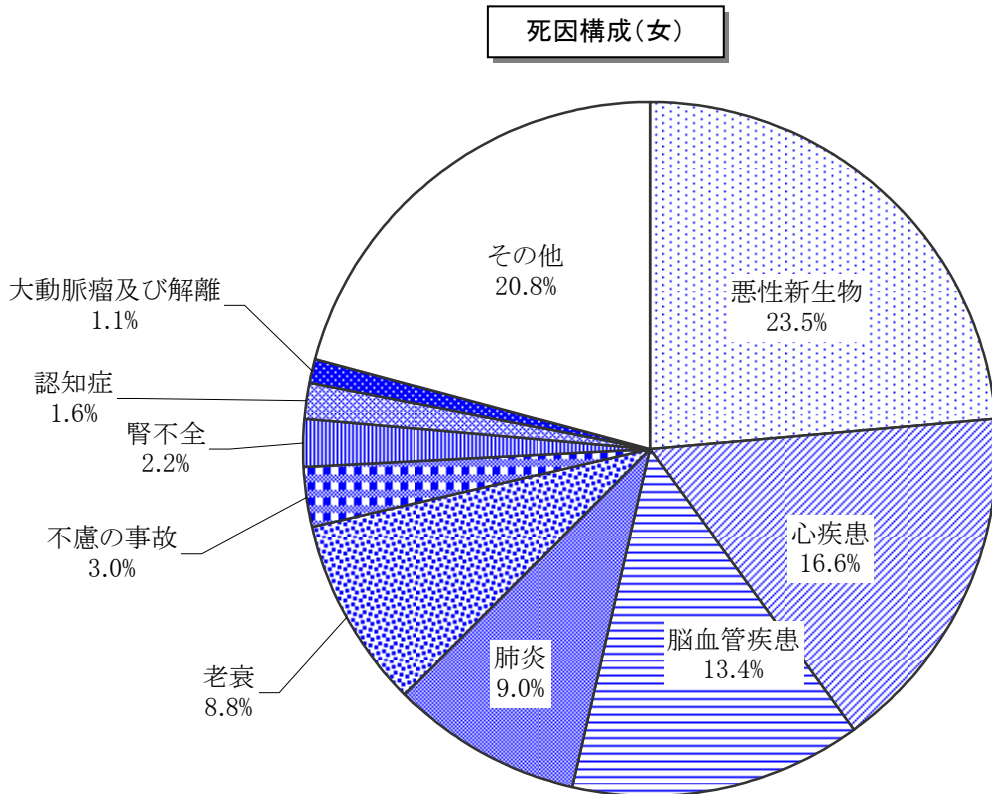
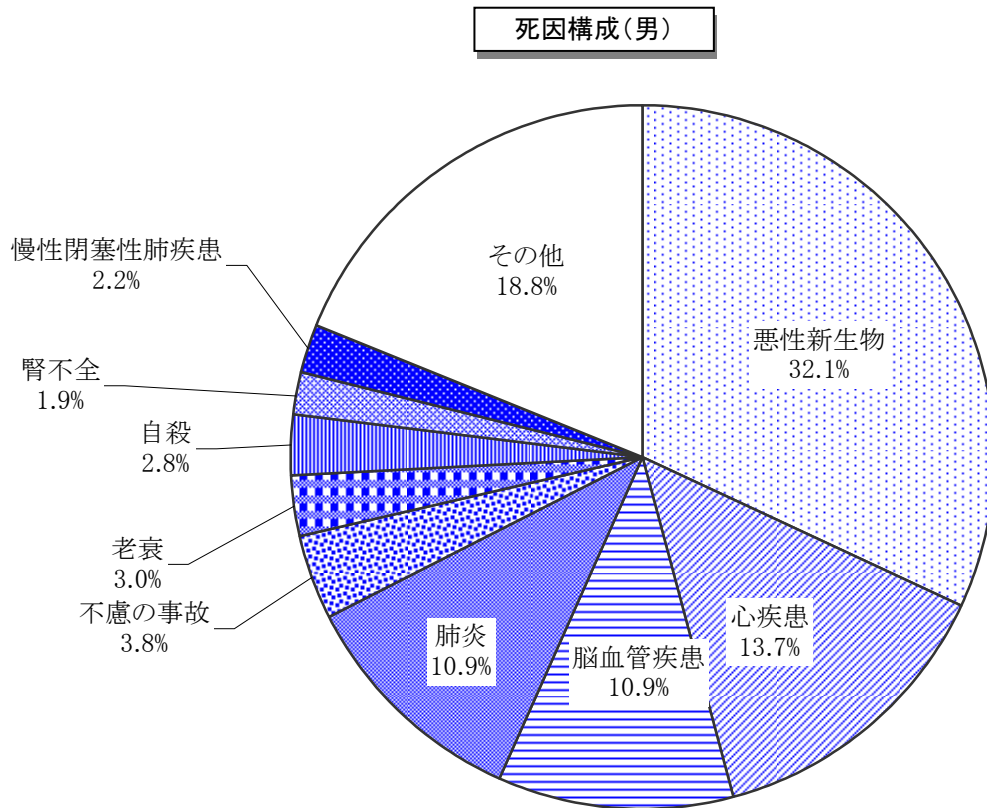
また、肺炎による死亡数は、1,462人で前年より140人減少している。自殺による死亡数は、前年より26人増加し290人となった。

男女別にみると、男女とも死因の上位3位は悪性新生物、心疾患、脳血管疾患の順となっている。構成割合では、男性は悪性新生物の割合が高く、女性は悪性新生物の割合は男性より低いものの、心疾患及び脳血管疾患の割合が比較的高くなっている。また、男性では自殺が第7位(女性第10位)、慢性閉塞性肺疾患が第8位(女性第17位)、女性では老衰が第5位(男性第6位)と高い傾向にある。

表4 死因順位別・性別死亡数、死亡率(人口10万対)、構成割合 (山形県)

順位	死 因	総 数			男			女		
		実数	率	割合 % (順位)	実数	率	割合 % (順位)	実数	率	割合 % (順位)
1	悪性新生物	4,099	357.7	27.8 (1)	2,377	431.4	32.1 (1)	1,722	289.4	23.5 (1)
2	心 疾 患	2,236	195.1	15.2 (2)	1,015	184.2	13.7 (2)	1,221	205.2	16.6 (2)
3	脳血管疾患	1,790	156.2	12.1 (3)	810	147.0	10.9 (3)	980	164.7	13.4 (3)
4	肺 炎	1,462	127.6	9.9 (4)	805	146.1	10.9 (4)	657	110.4	9.0 (4)
5	老 衰	866	75.6	5.9 (6)	219	39.7	3.0 (5)	647	108.7	8.8 (5)
6	不慮の事故	499	43.5	3.4 (5)	279	50.6	3.8 (6)	220	37.0	3.0 (6)
7	腎 不 全	304	26.5	2.1 (9)	140	25.4	1.9 (7)	164	27.6	2.2 (7)
8	自 殺	290	25.3	2.0 (7)	210	38.1	2.8 (10)	80	13.4	1.1 (10)
9	慢性閉塞性肺疾患	201	17.5	1.4 (8)	165	29.9	2.2 (17)	36	6.1	0.5 (17)
10	大動脈瘤及びび離離	171	14.9	1.2 (10)	93	16.9	1.3 (12)	78	13.1	1.1 (12)

図5 男女別死因構成（山形県）

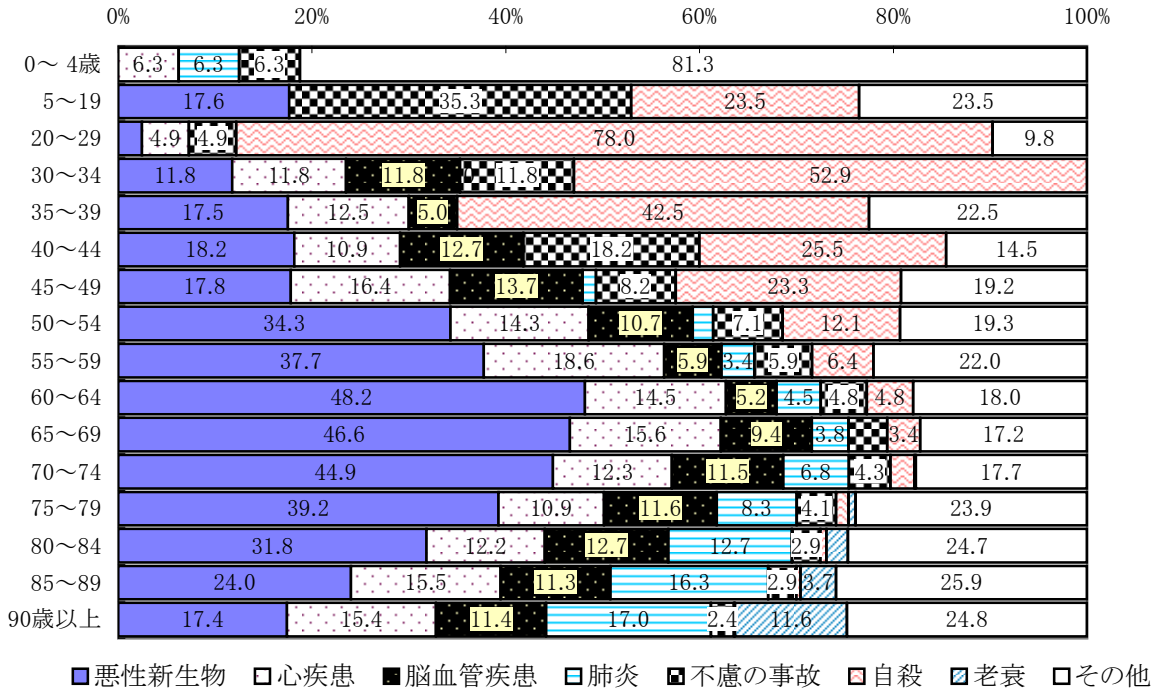


(2) 年齢階級(5歳階級)別死因

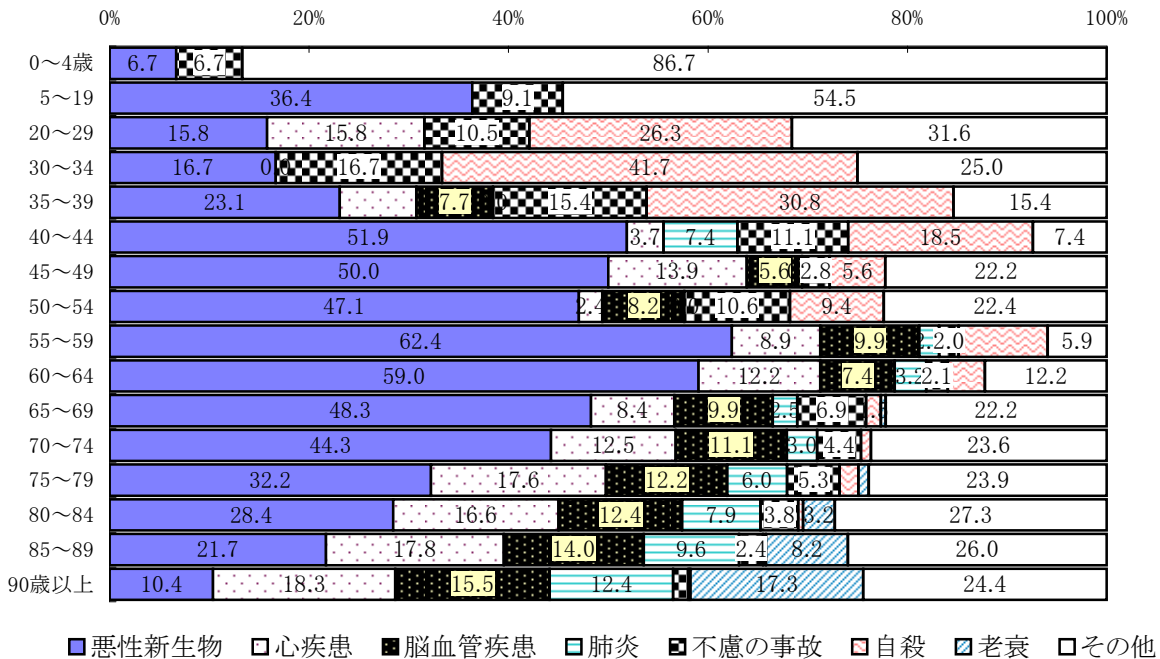
年齢階級(5歳階級)別に死因の構成割合をみると、悪性新生物の占める割合が、男性では50歳代前半から、女性では40歳代前半から死因の第1位となり、男性は60歳代前半で、女性は50歳代後半で死因に占める割合が最も高くなっている。

また、自殺についてみると、男性は20歳代で、女性は30歳代前半で死因に占める割合が最も高くなっている。

図6 性別・年齢階級別の主な死因の構成割合 (山形県)
(男)



(女)



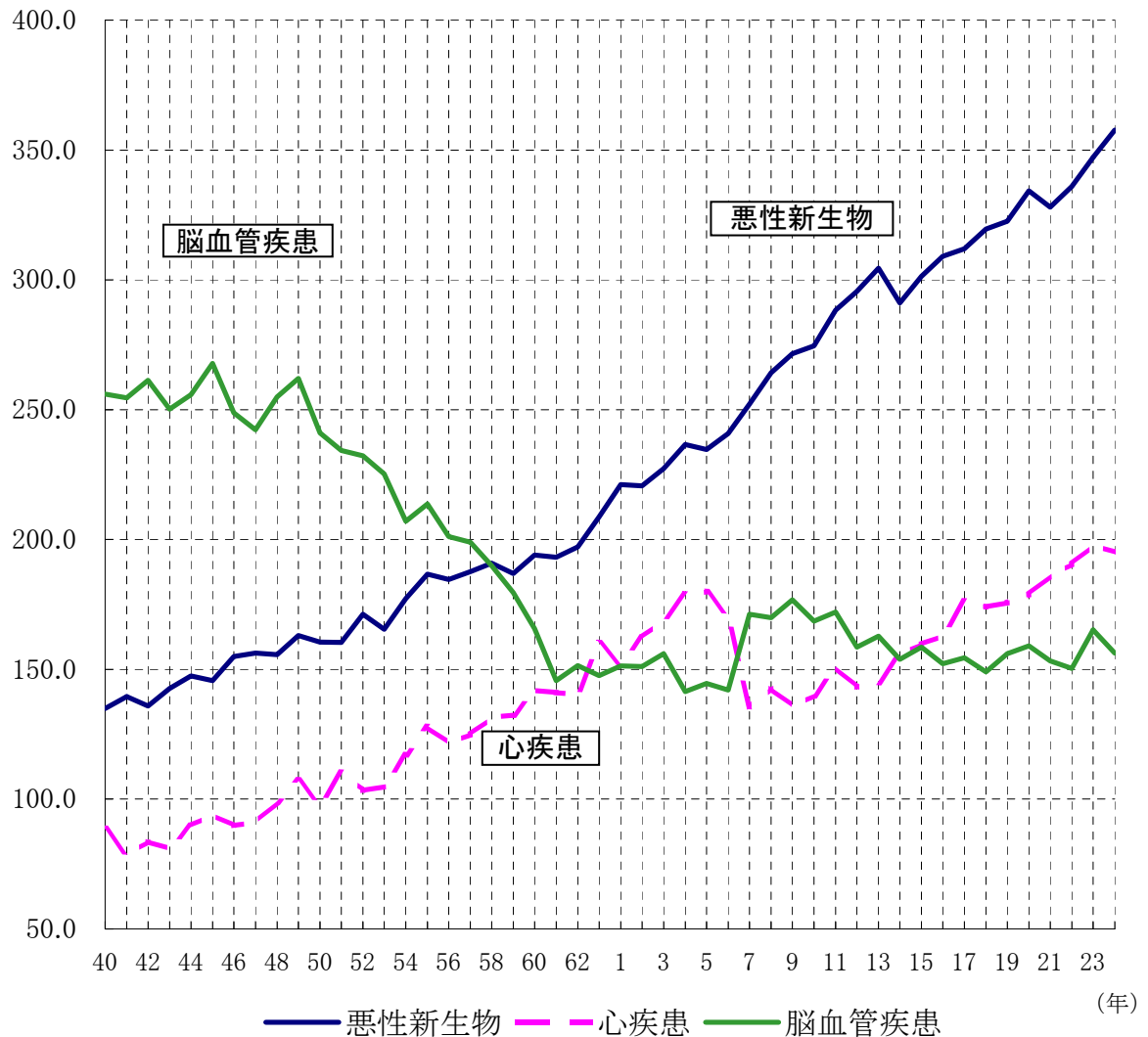
(3) 死因の動向

県の主要な死因の死亡率（人口10万対）の年次推移をみると、昭和57年までは脳血管疾患が死因の第1位を占めていたが、年々上昇傾向にあった悪性新生物と昭和58年に逆転し、その後は、悪性新生物が第1位に定着したまま上昇を続けている。脳血管疾患の死亡率は、昭和50年以降低下傾向にあり、昭和63年には心疾患との順位も入れ替わって第3位となった。

平成7年には、脳血管疾患と心疾患の順位が入れ替わっているが、これは平成7年1月からの「第10回修正国際疾病、障害及び死因統計分類（ICD-10）」の適用による死因分類内容や死因選択ルールの変更と、死亡診断書様式の改訂等の影響によるものであり、死因傾向が急激に変化したものではない。その後は脳血管疾患が第2位で推移していたが、心疾患の上昇傾向、脳血管疾患の低下傾向が続いたことから、平成14年には再び心疾患が第2位となっている。

図7 3大死因別死亡率の年次推移（山形県）

死亡率（人口10万対）



(4) 部位別にみた悪性新生物

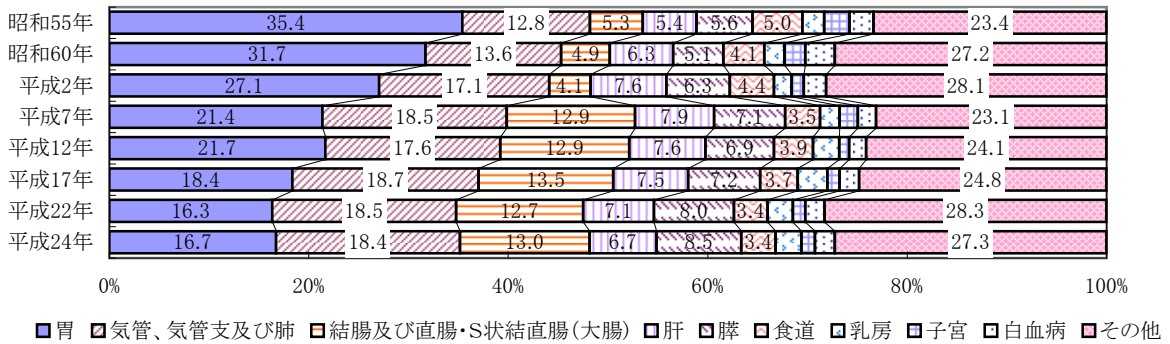
県の平成24年の悪性新生物による死亡率(人口10万対)は357.7で、全国値の286.6を大きく上回り、県の全国順位は第3位(前年第6位)であった。

悪性新生物の死亡数を部位別にみると、男性では、「気管、気管支及び肺」、「胃」の順に多く、女性では、「結腸・直腸S状結腸移行部及び直腸(大腸)」、「胃」の順に多い。

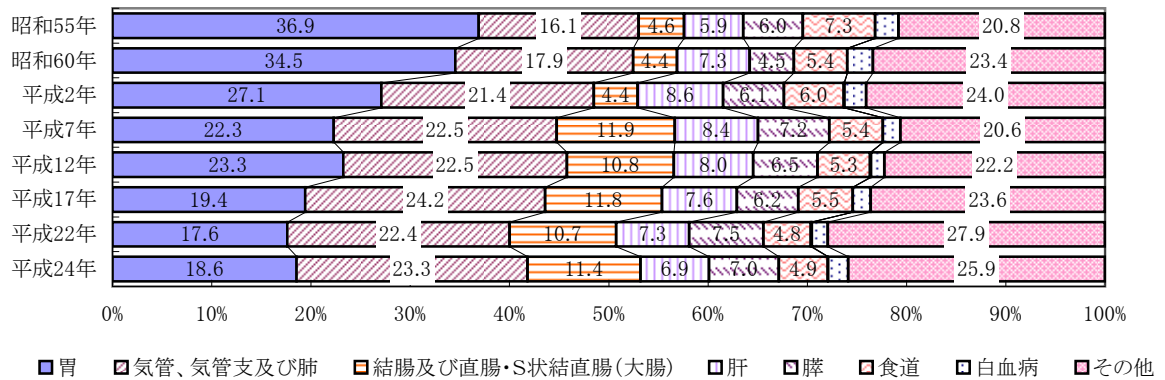
また、昭和55年以降の死亡割合を年次推移でみると、男性では「胃」の割合が低くなり、「気管、気管支及び肺」の割合が若干高くなってきている。女性では「胃」の割合が低くなり、「結腸・直腸S状結腸移行部及び直腸(大腸)」の割合が高くなってきている。

図8 悪性新生物の部位別・性別死亡割合 (山形県)

(総数)



(男)



(女)

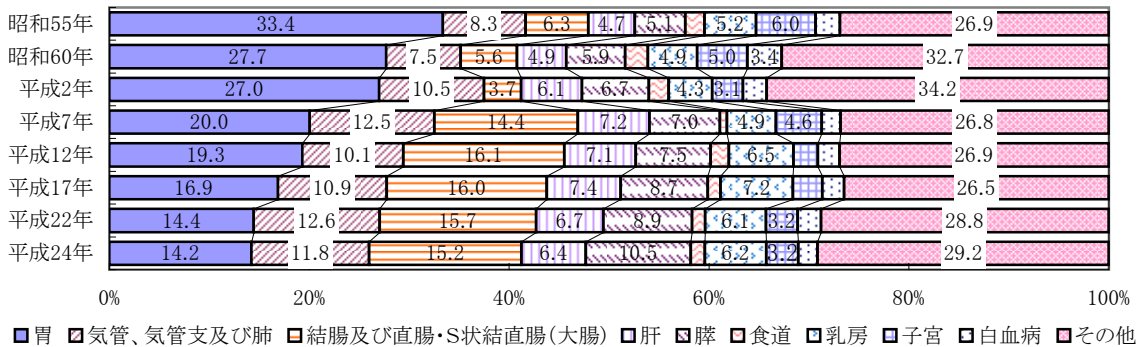


表5 悪性新生物の主な部位別死亡数及び死亡率(人口10万対)の年次推移

		山形県						全国		
		死亡数			死亡率(人口10万対)			死亡率(人口10万対)		
		総数	男	女	総数	男	女	総数	男	女
総数	平成7年	3,161	1,894	1,267	252.1	312.5	195.6	211.6	262.0	163.1
	平成12年	3,663	2,192	1,471	295.6	365.3	230.2	235.2	291.3	181.4
	平成17年	3,774	2,211	1,563	312.0	378.8	249.6	258.3	319.1	200.3
	平成22年	3,906	2,328	1,578	328.0	416.2	261.5	279.7	343.4	219.2
	平成24年	4,099	2,377	1,722	357.7	431.4	289.4	286.6	350.8	225.7
食道	平成7年	111	102	9	8.9	16.8	1.4	6.9	11.9	2.2
	平成12年	143	116	27	11.5	19.3	4.2	8.2	14.2	2.4
	平成17年	141	121	20	11.7	20.7	3.2	8.9	15.4	2.7
	平成22年	132	111	21	11.4	19.8	3.5	9.4	16.2	2.9
	平成24年	141	117	24	12.3	21.2	4.0	9.2	15.9	2.9
胃	平成7年	676	422	254	53.9	69.6	39.2	40.3	52.6	28.5
	平成12年	794	510	284	64.1	85.0	44.4	40.3	53.3	27.8
	平成17年	693	429	264	57.3	73.5	42.2	39.9	53.0	27.4
	平成22年	638	410	228	54.9	73.3	37.8	39.7	53.5	26.5
	平成24年	686	441	245	59.9	80.0	41.2	39.0	52.5	26.2
大腸 (結腸、直腸S状結腸 移行部及び直腸)	平成7年	407	225	182	32.5	37.1	28.1	25.2	28.4	22.0
	平成12年	473	236	237	38.2	39.3	37.1	28.6	32.3	25.1
	平成17年	510	260	250	42.2	44.5	39.9	32.4	35.9	28.9
	平成22年	497	250	247	42.7	44.7	40.9	35.0	38.9	31.3
	平成24年	533	271	262	46.5	49.2	44.0	37.5	41.6	33.6
肝及び肝内胆管	平成7年	250	159	91	19.9	26.2	14.0	25.5	37.4	14.1
	平成12年	280	175	105	22.6	29.2	16.4	27.1	38.4	16.2
	平成17年	283	167	116	23.4	28.6	18.5	27.2	37.7	17.1
	平成22年	277	171	106	23.8	30.6	17.6	25.9	34.9	17.4
	平成24年	275	164	111	24.0	29.8	18.7	24.4	32.7	16.4
膵	平成7年	225	136	89	17.9	22.4	13.7	12.9	14.7	11.1
	平成12年	252	142	110	20.3	23.7	17.2	15.2	16.9	13.6
	平成17年	273	137	136	22.6	23.5	21.7	18.2	19.9	16.5
	平成22年	314	174	140	27.0	31.1	23.2	22.2	23.7	20.7
	平成24年	348	167	181	30.4	30.3	30.4	23.8	25.3	22.3
気管、気管支 及び肺	平成7年	584	426	158	46.6	70.3	24.4	36.8	54.8	19.5
	平成12年	643	494	149	51.9	82.3	23.3	42.8	63.5	22.9
	平成17年	705	535	170	58.3	91.7	27.2	49.2	73.3	26.1
	平成22年	721	522	199	62.0	93.3	33.0	55.2	81.8	30.0
	平成24年	756	553	203	66.0	100.4	34.1	56.8	83.8	31.2
乳房	平成7年	62	-	62	4.9	-	9.6	6.3	0.1	12.2
	平成12年	97	2	95	7.8	0.3	14.9	7.4	0.1	14.3
	平成17年	113	-	113	9.3	-	18.0	8.6	0.1	16.6
	平成22年	98	2	96	8.4	0.4	15.9	9.9	0.1	19.2
	平成24年	107	1	106	9.3	0.2	17.8	10.0	0.1	19.4
白血病	平成7年	58	34	24	4.6	5.6	3.7	4.9	6.0	3.9
	平成12年	62	30	32	5.0	5.0	5.0	5.4	6.5	4.4
	平成17年	74	40	34	6.1	6.9	5.4	5.8	7.0	4.6
	平成22年	75	38	37	6.5	6.8	6.1	6.4	7.9	5.0
	平成24年	81	48	33	7.1	8.7	5.5	6.3	7.8	4.8

注1) 山形県の男女別及び部位別の死亡率(人口10万対)は、県健康福祉企画課調べ。

注2) 死亡数の総数は主な部位別の数値の合計とは一致しない。

(5)脳血管疾患

県の平成24年の脳血管疾患による死亡数は1,790人で、前年よりも120人減少した。死亡率（人口10万対）は156.2で、全国値96.5を大きく上回り全国第3位（前年第2位）である。

死亡率の年次推移をみると、昭和45年の267.8をピークとして低下傾向にあり、昭和61年以降はほぼ横ばいで推移した。平成7年は、ICD-10導入に伴う死因選択ルールの変更により上昇したのと考えられるが、その後は再び低下傾向にある。（図7）

なお、平成7年以降の病類別死亡数及び死亡率（人口10万対）の推移は下表のとおりである。

表6 脳血管疾患の病類別死亡数・死亡率

		山形県						全国		
		死亡数			死亡率(人口10万対)			死亡率(人口10万対)		
		総数	男	女	総数	男	女	総数	男	女
総数	平成7年	2,147	972	1,175	171.2	160.4	181.4	117.9	114.2	121.4
	平成12年	1,965	895	1,070	158.6	149.2	167.4	105.5	102.7	108.2
	平成17年	1,869	831	1,038	154.5	142.4	165.8	105.3	103.3	107.1
	平成22年	1,749	815	934	150.4	145.7	154.8	97.7	97.7	97.6
	平成24年	1,790	810	980	156.2	147.0	164.7	96.5	95.6	97.4
くも膜下出血	平成7年	192	73	119	15.3	12.0	18.4	11.6	9.0	14.1
	平成12年	209	66	143	16.9	11.0	22.4	11.8	9.0	14.5
	平成17年	196	73	123	16.2	12.5	19.6	11.8	9.2	14.2
	平成22年	176	56	120	15.1	10.0	19.9	10.8	8.5	12.9
	平成24年	134	43	91	11.7	7.8	15.3	10.3	8.0	12.5
脳内出血	平成7年	398	218	180	31.7	36.0	27.8	26.7	29.0	24.5
	平成12年	361	190	171	29.1	31.7	26.8	24.7	27.3	22.2
	平成17年	395	207	188	32.7	35.5	30.0	26.4	29.7	23.3
	平成22年	421	240	181	36.2	42.9	30.0	26.7	30.5	23.0
	平成24年	414	222	192	36.1	40.3	32.3	26.7	30.2	23.4
脳梗塞	平成7年	1,395	617	778	111.2	101.8	120.1	71.9	70.1	73.7
	平成12年	1,346	620	726	108.6	103	113.6	65.8	63.5	68.0
	平成17年	1,245	540	705	102.9	92.5	112.6	64.2	61.7	66.5
	平成22年	1,121	504	617	96.4	90.1	102.3	57.7	56.1	59.2
	平成24年	1,207	530	677	105.3	96.2	113.8	57.1	55.1	59.0
その他の 脳血管疾患	平成7年	162	64	98	12.9	10.6	15.1	/		
	平成12年	49	19	30	4.0	3.2	4.7			
	平成17年	33	11	22	2.7	1.9	3.5			
	平成22年	31	15	16	2.7	2.7	2.7			
	平成24年	35	15	20	3.1	2.7	3.4			

注) 山形県の男女別及び病類別の死亡率(人口10万対)は、県健康福祉企画課調べ。

(6)心疾患

県の平成24年の心疾患による死亡数は2,236人で、前年より52人減少した。死亡率（人口10万対）は195.1で前年の197.9を下回ったものの、全国値の157.9を大きく上回り全国第13位（前年11位）である。

死亡率の年次推移をみると、昭和30年頃から上昇傾向にあったが、平成7年は前年より大きく低下している。これは、死亡診断書様式の改訂に伴い「心不全」の記載が減少し、見かけ上心疾患が減少したものと考えられる。その後は再び上昇傾向にある。（図7）

なお、平成7年以降の病類別死亡数及び死亡率（人口10万対）の推移は下表のとおりである。

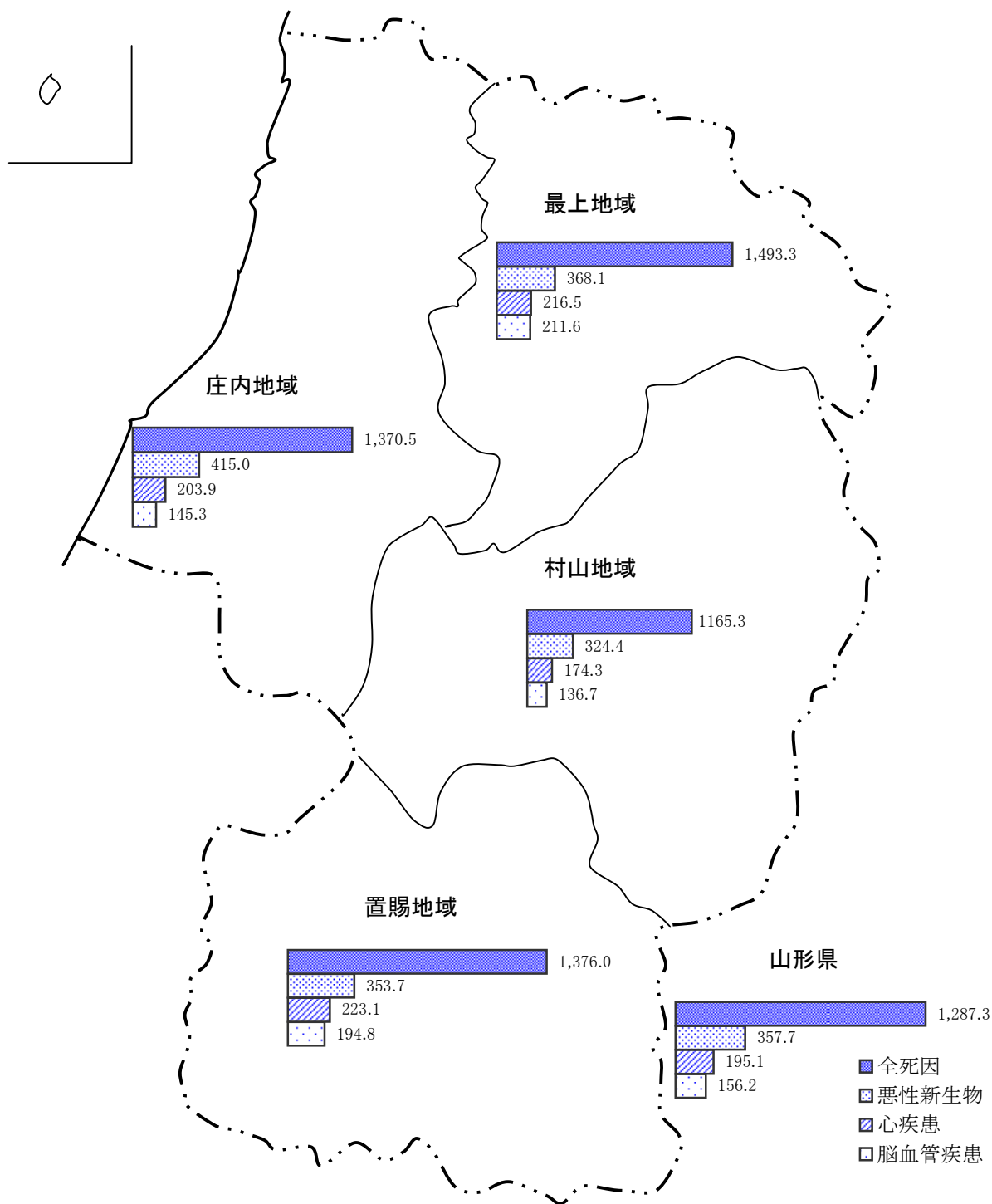
表7 心疾患の病類別死亡数・死亡率

		山形県						全国		
		死亡数			死亡率(人口10万対)			死亡率(人口10万対)		
		総数	男	女	総数	男	女	総数	男	女
総数	平成7年	1,699	868	831	135.5	143.2	128.3	112.0	114.4	109.6
	平成12年	1,773	859	914	143.1	143.2	143.0	116.8	117.3	116.3
	平成17年	2,133	1,045	1,088	176.3	179.0	173.8	137.2	136.3	138.0
	平成22年	2,215	997	1,218	190.5	178.2	201.9	149.8	144.2	155.2
	平成24年	2,236	1,015	1,221	195.1	184.2	205.2	157.9	151.6	163.8
慢性リウマチ性心疾患	平成7年	53	26	27	4.2	4.3	4.2	2.2	1.4	3.0
	平成12年	46	17	29	3.7	2.8	4.5	2.0	1.3	2.7
	平成17年	46	19	27	3.8	3.3	4.3	2.0	1.3	2.6
	平成22年	42	15	27	4.0	3.4	4.6	1.9	1.2	2.6
	平成24年	36	9	27	3.1	1.6	4.5	2.0	1.3	2.7
急性心筋梗塞	平成7年	618	324	294	49.3	53.5	45.4	42.3	46.6	38.1
	平成12年	519	289	230	41.9	48.2	36.0	36.5	40.6	32.6
	平成17年	645	360	285	53.3	61.7	45.5	37.4	41.8	33.2
	平成22年	665	340	325	57.2	60.8	53.9	33.7	38.2	29.5
	平成24年	696	377	319	60.7	68.4	53.6	33.4	38.2	28.9
その他の虚血性心疾患	平成7年	226	120	106	18.0	19.8	16.4	18.5	19.1	18.0
	平成12年	229	112	117	18.5	18.7	18.3	19.3	21.0	17.8
	平成17年	264	150	114	21.8	25.7	18.2	23.2	26.3	20.3
	平成22年	220	107	113	18.9	19.1	18.7	27.4	31.3	23.7
	平成24年	222	120	102	19.4	21.8	17.1	28.2	32.8	23.8
慢性非リウマチ性心内膜疾患	平成7年	74	31	43	5.9	5.1	6.6	4.3	3.4	5.2
	平成12年	85	27	58	6.9	4.5	9.1	4.8	3.4	6.1
	平成17年	130	44	86	10.7	7.5	13.7	6.0	4.0	7.8
	平成22年	135	46	89	11.6	8.2	14.8	7.2	4.7	9.6
	平成24年	135	47	88	11.8	8.5	14.8	7.9	5.1	10.5
心筋症	平成7年	48	36	12	3.8	5.9	1.9	2.8	3.6	2.0
	平成12年	32	17	15	2.6	2.8	2.3	2.6	3.5	1.8
	平成17年	50	33	17	4.1	5.7	2.7	2.9	3.7	2.1
	平成22年	57	34	23	4.9	6.1	3.8	3.0	3.6	2.3
	平成24年	38	22	16	3.3	4.0	2.7	3.0	3.6	2.4
不整脈及び伝導障害	平成7年	178	93	85	14.2	15.3	13.1	10.3	10.6	10.1
	平成12年	157	86	71	12.7	14.3	11.1	12.0	12.3	11.8
	平成17年	224	106	118	18.5	18.2	18.8	17.8	18.2	17.5
	平成22年	267	125	142	23.0	22.3	23.5	19.9	19.9	19.8
	平成24年	311	147	164	27.1	26.7	27.6	22.5	22.7	22.4
心不全	平成7年	438	201	237	34.9	33.2	36.6	29.1	27.3	30.8
	平成12年	632	271	361	51.0	45.2	56.5	37.0	32.5	41.3
	平成17年	716	301	415	59.2	51.6	66.3	44.6	37.3	51.7
	平成22年	798	316	482	68.6	56.5	79.9	52.9	41.1	64.1
	平成24年	761	274	487	66.4	49.7	81.8	56.9	43.7	69.4
その他の心疾患	平成7年	64	37	27	5.1	6.1	4.2			
	平成12年	73	40	33	5.9	6.7	5.2			
	平成17年	58	32	26	4.8	5.5	4.2			
	平成22年	31	14	17	2.7	2.5	2.8			
	平成24年	37	19	18	3.2	3.4	3.0			

(7) 地域別死因

本県の三大死因の死亡率を県内4ブロック別にみると、悪性新生物による死亡率が最も高いブロックは庄内地域である。また、心疾患は置賜地域、脳血管疾患は最上地域が最も高くなっている。

図9 地域別にみた三大死因の死亡率(人口10万対)



注) 地域別の死亡率(人口10万対)は、県健康福祉企画課調べ。

5 乳 児 死 亡

県の平成24年の乳児死亡数は23人で、前年より5人減少した。乳児死亡率(出生千対)は2.8で、前年を0.5下回った。全国の乳児死亡率は2.2で、前年を0.1下回った。県の全国順位は第5位(前年同順位)であった。

乳児死亡率の年次推移をみると、戦前は100を超えていたが、戦後急速に改善され、近年はゆるやかな低下傾向にある。

図10-1 乳児死亡数の年次推移(山形県)

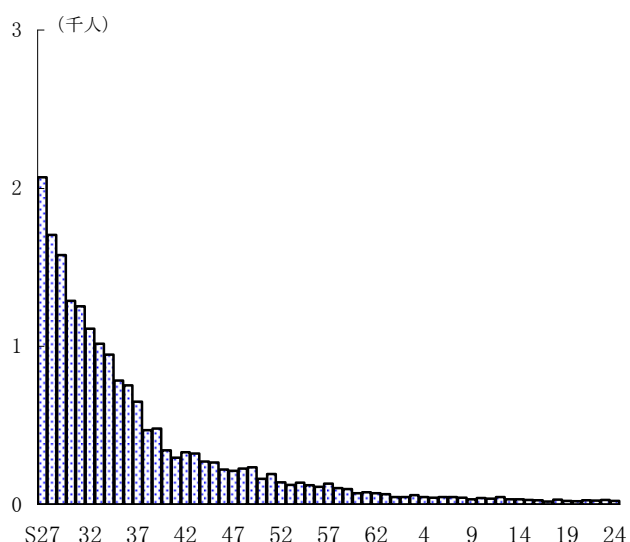
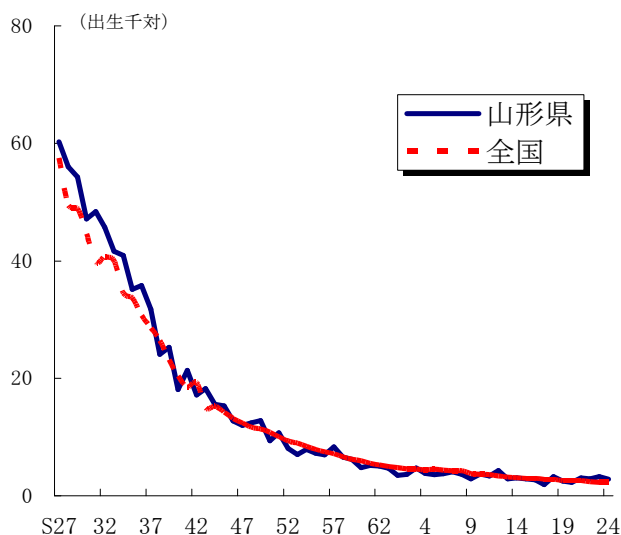


図10-2 乳児死亡率の年次推移(山形県・全国)



6 死 産

県の平成24年の死産数は216胎で、前年より2胎減少した。これを自然死産、人工死産別にみると、自然死産は90胎(前年より31胎減)、人工死産は126胎(前年より29胎増)であった。死産率(出産千対)は25.6で、前年を0.8上回った。全国の死産率は23.4(前年比△0.5)で、県の全国順位は第13位(前年第18位)であった。

死産率の年次推移をみると、昭和30年代中頃までは100を超える水準にあった。その後、昭和41年「丙午」(ひのえうま)の出生数の減少による極端な動きを除き、ゆるやかな低下傾向にある。

図11-1 死産数の年次推移(山形県)

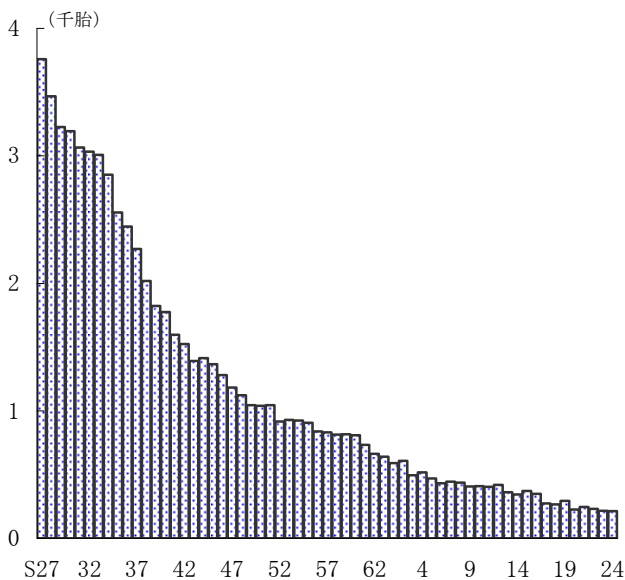
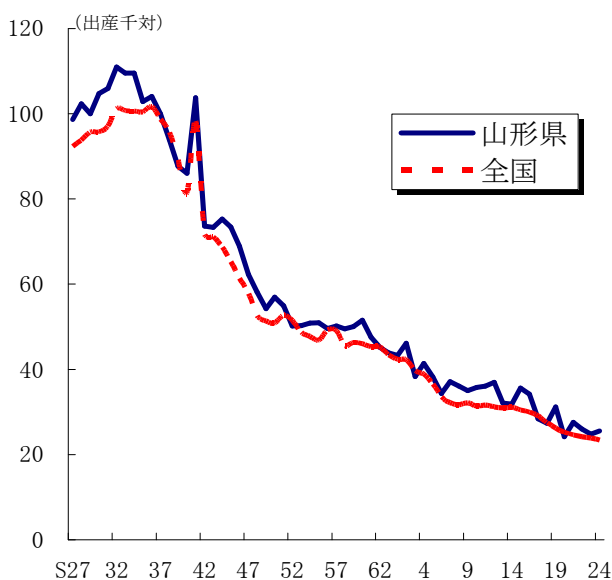


図11-2 死産率の年次推移(山形県・全国)



7 婚 姻

県の平成24年の婚姻件数は4,881件で、前年より142件増加した。婚姻率(人口千対)は4.3(前年比+0.2)であった。全国の婚姻率は5.3で、県の全国順位は第46位(前年第45位)であった。

婚姻率の年次推移をみると、昭和48年の8.4をピークに、昭和49年、昭和61年の寅年の影響による極端な動きを除き、平成3年までは低下傾向にあった。その後、平成11年(1999年)、平成12年(2000年)に若干上昇した後、再び低下していたが、平成24年は若干増加した。

県の平成24年の平均初婚年齢は、夫30.4歳、妻28.6歳で、夫、妻ともに前年を0.3歳上回った。また、全国の平均初婚年齢は、夫30.8歳、妻29.2歳であった。

図12-1 婚姻件数の年次推移(山形県)

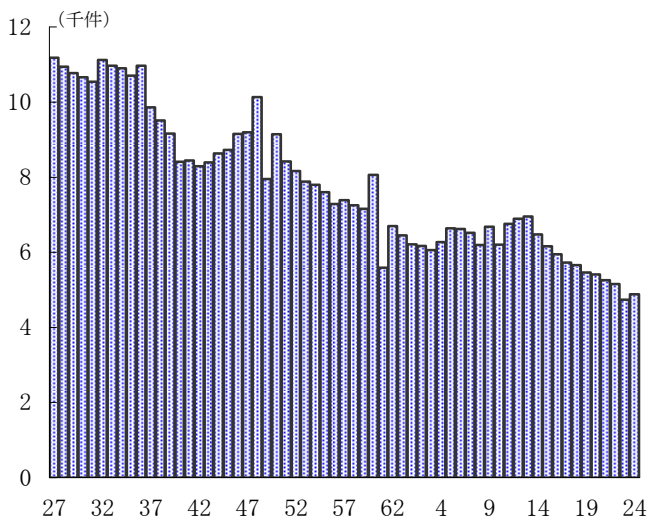


図12-2 婚姻率の年次推移(山形県・全国)

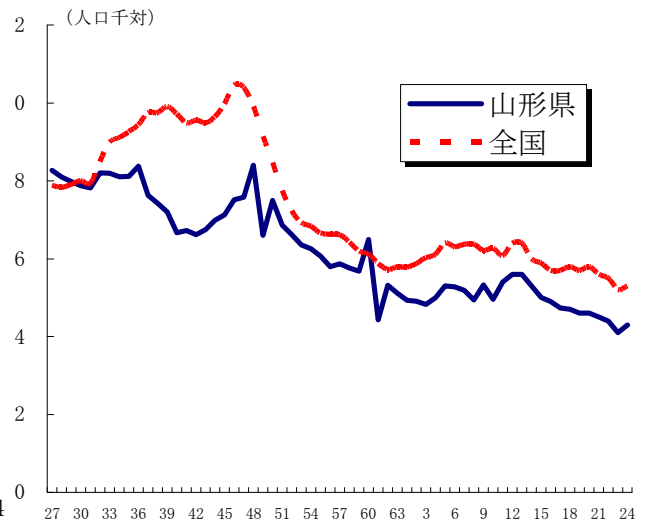


表8 平均初婚年齢の年次推移

	山形県		全国	
	夫	妻	夫	妻
昭和35年	26.4	23.9	27.2	24.4
40年	26.7	24.2	27.2	24.5
45年	26.4	23.8	26.9	24.2
50年	26.5	24.3	27.0	24.7
55年	27.4	24.9	27.8	25.2
60年	28.0	25.4	28.2	25.5
7年	28.7	26.2	28.5	26.3
12年	29.0	26.6	28.8	27.0
17年	29.3	27.3	29.8	28.0
22年	29.9	28.1	30.5	28.8
23年	30.1	28.3	30.7	29.0
24年	30.4	28.6	30.8	29.2

8 離 婚

県の平成24年の離婚件数は1,687件で、前年より16件減少した。離婚率(人口千対)は1.47で、前年と同率であった。全国の離婚率は1.87で、県の全国順位は第43位(前年同順位)であった。

県の離婚率の年次推移をみると、昭和40年以降ゆるやかな上昇傾向にあり、昭和58年をピークに一旦は低下に転じたものの、平成2年以降、再び上昇傾向となった。その後、平成15年をピークに低下傾向にある。

図13-1 離婚件数の年次推移(山形県)

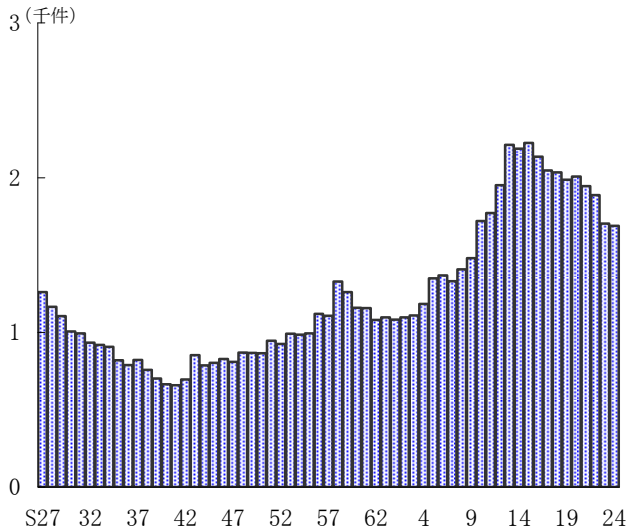


図13-2 離婚率の年次推移(山形県・全国)

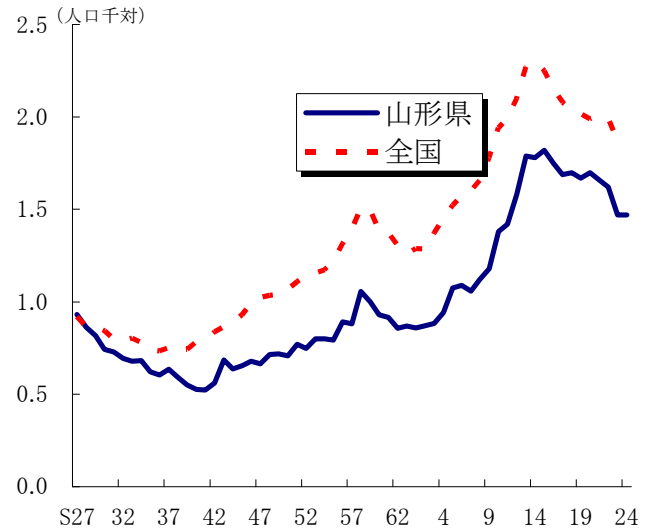
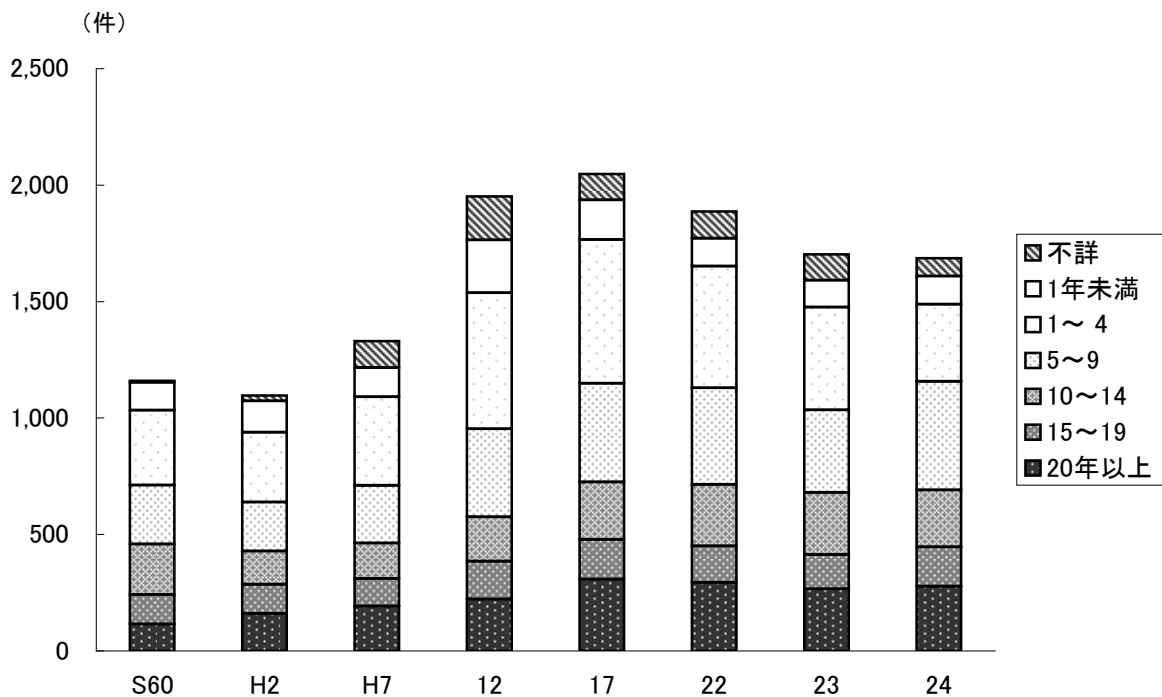


図14 同居期間別にみた離婚件数の年次推移(山形県)



(参考)都道府県別人口動態率

	出生率 (人口千対)	死亡率 (人口千対)	乳児 死亡率 (出生千対)	新生児 死亡率 (出生千対)	死産率 (出産千対)	周産期 死亡率 (出産千対)	婚姻率 (人口千対)	離婚率 (人口千対)	合計特殊 出生率
全 国	8.2	10.0	2.2	1.0	23.4	4.0	5.3	1.87	1.41
北 海 道	7.1	10.7	2.3	1.1	29.5	4.1	4.9	2.13	1.26
青 森	6.8	12.8	2.6	1.6	27.6	4.1	4.3	1.79	1.36
岩 手	7.1	12.4	2.9	1.5	27.6	6.0	4.3	1.52	1.44
宮 城	8.1	9.5	2.2	1.0	25.4	3.8	5.3	1.71	1.30
秋 田	6.2	14.0	1.7	0.9	25.5	4.1	3.8	1.41	1.37
山 形	7.2	12.9	2.8	1.9	25.6	4.9	4.3	1.47	1.44
福 島	7.0	12.0	2.2	0.9	27.4	4.6	4.7	1.64	1.41
茨 城	7.9	10.3	2.7	1.1	24.6	4.8	5.0	1.81	1.41
栃 木	8.1	10.6	2.4	1.0	23.4	4.1	5.2	1.87	1.43
群 馬	7.6	10.8	3.0	1.5	25.3	4.8	4.7	1.80	1.39
埼 玉	8.0	8.3	2.0	0.9	23.8	4.4	5.2	1.89	1.29
千 葉	8.0	8.7	2.8	1.3	23.0	4.4	5.3	1.88	1.31
東 京	8.3	8.5	2.2	1.1	21.2	3.7	6.9	1.96	1.09
神 奈 川	8.4	8.0	2.3	1.2	20.6	4.0	5.8	1.88	1.30
新 潟	7.5	12.0	1.1	0.6	22.7	3.8	4.4	1.38	1.43
富 山	7.4	11.9	2.2	1.0	24.6	4.9	4.5	1.44	1.42
石 川	8.3	10.6	2.0	1.4	19.4	3.8	4.9	1.53	1.47
福 井	8.5	11.1	2.1	1.3	24.6	4.6	4.6	1.57	1.60
山 梨	7.5	11.4	2.1	0.6	22.8	3.6	4.7	1.89	1.43
長 野	7.9	11.6	1.9	0.8	22.4	3.7	4.7	1.68	1.51
岐 阜	8.1	10.6	1.6	0.8	21.1	4.2	4.7	1.63	1.45
静 岡	8.4	10.4	1.9	0.9	20.6	3.4	5.2	1.87	1.52
愛 知	9.3	8.4	2.1	0.8	20.7	3.8	5.9	1.85	1.46
三 重	8.1	10.6	3.3	1.0	21.2	4.2	5.0	1.79	1.47
滋 賀	9.5	8.8	2.2	1.1	17.5	3.8	5.3	1.68	1.53
京 都	7.8	9.8	2.0	1.2	22.6	3.8	5.1	1.80	1.23
大 阪	8.4	9.3	2.1	0.8	23.1	4.0	5.5	2.16	1.31
兵 庫	8.4	9.8	1.7	0.4	22.4	3.3	5.1	1.87	1.40
奈 良	7.7	9.9	2.4	0.7	24.8	3.3	4.5	1.73	1.32
和 歌 山	7.6	12.7	2.0	1.2	21.0	4.0	4.7	1.99	1.53
鳥 取	8.3	12.2	1.9	1.5	23.5	5.2	4.8	1.84	1.57
島 根	8.0	13.6	2.0	1.1	24.1	3.4	4.4	1.44	1.68
岡 山	8.5	11.0	2.3	1.0	21.5	3.4	5.0	1.83	1.47
広 島	8.8	10.4	2.3	1.0	20.7	4.0	5.2	1.80	1.54
山 口	7.6	12.8	2.4	0.9	23.9	3.3	4.6	1.68	1.52
徳 島	7.4	12.7	4.4	1.9	24.3	4.3	4.4	1.62	1.44
香 川	8.3	11.6	1.8	1.0	19.8	5.0	4.9	1.92	1.56
愛 媛	7.9	12.2	2.5	1.6	25.6	3.7	4.5	1.80	1.52
高 知	7.0	13.5	2.5	1.5	28.2	4.5	4.3	1.87	1.43
福 岡	9.1	9.7	2.1	1.0	26.6	4.2	5.5	2.09	1.43
佐 賀	8.9	11.5	1.6	0.5	23.1	2.4	4.8	1.75	1.61
長 崎	8.4	12.0	2.3	1.5	27.0	3.9	4.5	1.75	1.63
熊 本	8.9	11.4	2.4	1.0	26.5	3.1	5.0	1.88	1.62
大 分	8.2	11.9	2.5	0.9	27.1	3.7	4.8	1.86	1.53
宮 崎	8.8	11.6	2.7	1.2	31.5	3.1	5.1	2.16	1.67
鹿 児 島	8.8	12.6	1.9	0.9	27.5	3.4	4.8	1.85	1.64
沖 縄	12.2	7.6	2.7	0.9	28.8	4.3	6.3	2.59	1.90

注1) 死産率は死産数を出産数(死産数に出生数を加えたもの)で除している。

注2) 周産期死亡率は周産期死亡数を出産数(妊娠満22週以後の死産数に出生数を加えたもの)で除している。

【参考】諸率の算出に用いた人口

日本人人口(全国・山形県)

	総数	男	女
	人	人	人
全 国	125,957,000	61,328,000	64,630,000
山 形 県	1,146,000	551,000	595,000

(資料)総務省統計局「平成24年10月1日現在推計人口」(日本人人口)
市部・郡部・保健所及び市町村については5ページを参照。

5歳階級別・男女別人口(山形県)

年齢階級	総数	男	女
歳	人	人	人
0～4	43,619	22,403	21,216
5～9	47,626	24,352	23,274
10～14	53,486	27,361	26,125
15～19	56,417	28,871	27,546
20～24	42,830	21,662	21,168
25～29	53,737	27,295	26,442
30～34	63,106	32,188	30,918
35～39	70,480	35,867	34,613
40～44	67,928	34,208	33,720
45～49	66,618	32,960	33,658
50～54	75,276	37,337	37,939
55～59	83,294	41,573	41,721
60～64	99,103	50,320	48,783
65～69	70,381	34,528	35,853
70～74	68,497	31,219	37,278
75～79	69,180	29,392	39,788
80～84	59,594	22,605	36,989
85～89	38,166	11,889	26,277
90～94	14,868	3,553	11,315
95～99	3,786	734	3,052
100歳以上	538	77	461
不 詳	3,333	2,096	1,237
総 数	1,151,863	552,490	599,373

基準人口

(昭和60年モデル人口)

年齢階級	基準人口
歳	人
0～4	8,180,000
5～9	8,338,000
10～14	8,497,000
15～19	8,655,000
20～24	8,814,000
25～29	8,972,000
30～34	9,130,000
35～39	9,289,000
40～44	9,400,000
45～49	8,651,000
50～54	7,616,000
55～59	6,581,000
60～64	5,546,000
65～69	4,511,000
70～74	3,476,000
75～79	2,441,000
80～84	1,406,000
85歳以上	784,000
総 数	120,287,000

(資料)県統計企画課「平成24年山形県の人口と世帯数」(総人口)

第 1 章

総 括

第1表 人口動態総覧、実数・率・保健所一市町村別

	出生		死亡		乳児死亡		新生児死亡		死産		自然	
	実数	率 (人口千対)	実数	率 (人口千対)	実数	率 (出生千対)	実数	率 (出生千対)	実数	率 (出産千対)	実数	率 (出産千対)
総数	8,212	7.2	14,752	12.9	23	2.8	16	1.9	216	25.6	90	10.7
市計	6,747	7.4	11,120	12.2	18	2.7	12	1.8	188	27.1	84	12.1
町村計	1,465	6.1	3,632	15.2	5	3.4	4	2.7	28	18.8	6	4.0
村山保健所	4,246	7.6	6,512	11.7	12	2.8	9	2.1	113	25.9	51	11.7
山形市	2,111	8.3	2,674	10.5	3	1.4	3	1.4	51	23.6	24	11.1
寒河江市	334	8.0	487	11.6	2	6.0	1	3.0	8	23.4	4	11.7
上山市	193	5.9	478	14.5	-	-	-	-	5	25.3	2	10.1
村山市	140	5.4	388	14.9	1	7.1	1	7.1	6	41.1	4	27.4
天童市	513	8.3	633	10.2	1	1.9	1	1.9	23	42.9	12	22.4
東根市	432	9.2	489	10.4	2	4.6	1	2.3	12	27.0	3	6.8
尾花沢市	112	6.2	275	15.1	1	8.9	-	-	-	-	-	-
山辺町	85	5.7	175	11.7	1	11.8	1	11.8	3	34.1	1	11.4
中山町	48	4.1	143	12.2	-	-	-	-	-	-	-	-
河北町	103	5.3	272	13.9	-	-	-	-	3	28.3	1	9.4
西川町	33	5.5	97	16.2	-	-	-	-	-	-	-	-
朝日町	44	5.8	128	16.9	1	22.7	1	22.7	1	22.2	-	-
大江町	59	6.6	160	17.9	-	-	-	-	-	-	-	-
大石田町	39	5.0	113	14.4	-	-	-	-	1	25.0	-	-
最上保健所	519	6.3	1,221	14.9	-	-	-	-	11	20.8	6	11.3
新庄市	266	7.0	465	12.2	-	-	-	-	4	14.8	3	11.1
金山町	38	6.2	91	14.8	-	-	-	-	1	25.6	-	-
最上町	59	6.2	138	14.5	-	-	-	-	2	32.8	1	16.4
舟形町	36	6.1	117	19.8	-	-	-	-	1	27.0	-	-
真室川町	44	5.0	143	16.3	-	-	-	-	1	22.2	1	22.2
大蔵村	29	7.9	80	21.9	-	-	-	-	-	-	-	-
鮭川村	24	5.2	87	18.8	-	-	-	-	1	40.0	1	40.0
戸沢村	23	4.5	100	19.6	-	-	-	-	1	41.7	-	-
置賜保健所	1,604	7.2	3,066	13.8	7	4.4	5	3.1	42	25.5	12	7.3
米沢市	651	7.4	1,080	12.2	4	6.1	3	4.6	20	29.8	8	11.9
長井市	189	6.5	450	15.6	1	5.3	1	5.3	6	30.8	1	5.1
南陽市	228	6.9	443	13.4	-	-	-	-	8	33.9	2	8.5
高畠町	209	8.5	334	13.5	1	4.8	1	4.8	2	9.5	-	-
川西町	108	6.4	274	16.3	-	-	-	-	-	-	-	-
小国町	61	7.2	141	16.6	-	-	-	-	3	46.9	-	-
白鷹町	98	6.6	237	15.9	1	10.2	-	-	3	29.7	1	9.9
飯豊町	60	7.8	107	13.9	-	-	-	-	-	-	-	-
庄内保健所	1,843	6.4	3,953	13.7	4	2.2	2	1.1	50	26.4	21	11.1
鶴岡市	897	6.7	1,774	13.2	1	1.1	-	-	28	30.3	10	10.8
酒田市	681	6.3	1,484	13.6	2	2.9	1	1.5	17	24.4	11	15.8
三川町	58	7.5	94	12.2	-	-	-	-	2	33.3	-	-
庄内町	143	6.3	344	15.2	1	7.0	1	7.0	2	13.8	-	-
遊佐町	64	4.3	257	17.2	-	-	-	-	1	15.4	-	-

注1) 死産の率は、出産(出生+死産)千対であり、周産期死亡・妊娠22週以後の死産の率は、出産(出生+妊娠満22週以後の死産)千対である。

注2) 人口千対の率算出には、県総数には総務省統計局「平成24年10月1日現在推計人口」(日本人人口)を、総数以外には県統計企画課「平成24年山形県の人口と世帯数」の総人口を用いた。

人 工		周産期死亡		妊娠満22週 以後の死産数		早期新生児死亡		婚 姻		離 婚		
実 数	率 (出産千対)	実 数	率 (出産千対)	実 数	率 (出産千対)	実 数	率 (出生千対)	実 数	率 (人口千対)	実 数	率 (人口千対)	
126	15.0	40	4.9	29	3.5	11	1.3	4,881	4.3	1,687	1.47	総 数
104	15.0	33	4.9	26	3.8	7	1.0	4,034	4.4	1,374	1.50	市 計
22	14.7	7	4.8	3	2.0	4	2.7	847	3.6	313	1.31	町 村 計
62	14.2	19	4.5	13	3.1	6	1.4	2,580	4.6	810	1.45	村 山 保 健 所
27	12.5	10	4.7	8	3.8	2	0.9	1,216	4.8	374	1.47	山 形 市
4	11.7	1	3.0	1	3.0	-	-	167	4.0	53	1.26	寒 河 江 市
3	15.2	-	-	-	-	-	-	119	3.6	31	0.94	上 山 市
2	13.7	2	14.2	1	7.1	1	7.1	92	3.5	36	1.39	村 山 市
11	20.5	2	3.9	1	1.9	1	1.9	325	5.2	102	1.64	天 童 市
9	20.3	1	2.3	1	2.3	-	-	313	6.7	82	1.74	東 根 市
-	-	-	-	-	-	-	-	66	3.6	29	1.60	尾 花 沢 市
2	22.7	2	23.3	1	11.6	1	11.8	41	2.7	20	1.34	山 辺 町
-	-	-	-	-	-	-	-	36	3.1	12	1.02	中 山 町
2	18.9	-	-	-	-	-	-	97	5.0	29	1.49	河 北 町
-	-	-	-	-	-	-	-	26	4.3	12	2.00	西 川 町
1	22.2	1	22.7	-	-	1	22.7	29	3.8	12	1.59	朝 日 町
-	-	-	-	-	-	-	-	29	3.2	7	0.78	大 江 町
1	25.0	-	-	-	-	-	-	24	3.1	11	1.40	大 石 田 町
5	9.4	2	3.8	2	3.8	-	-	317	3.9	130	1.59	最 上 保 健 所
1	3.7	-	-	-	-	-	-	161	4.2	72	1.90	新 庄 市
1	25.6	-	-	-	-	-	-	25	4.1	11	1.78	金 山 町
1	16.4	1	16.7	1	16.7	-	-	39	4.1	8	0.84	最 上 町
1	27.0	-	-	-	-	-	-	16	2.7	10	1.69	舟 形 町
-	-	1	22.2	1	22.2	-	-	35	4.0	9	1.02	真 室 川 町
-	-	-	-	-	-	-	-	8	2.2	7	1.91	大 蔵 村
-	-	-	-	-	-	-	-	17	3.7	8	1.73	鮭 川 村
1	41.7	-	-	-	-	-	-	16	3.1	5	0.98	戸 沢 村
30	18.2	7	4.4	4	2.5	3	1.9	888	4.0	355	1.59	置 賜 保 健 所
12	17.9	4	6.1	3	4.6	1	1.5	363	4.1	163	1.85	米 沢 市
5	25.6	1	5.3	-	-	1	5.3	107	3.7	40	1.38	長 井 市
6	25.4	1	4.4	1	4.4	-	-	157	4.7	56	1.69	南 陽 市
2	9.5	1	4.8	-	-	1	4.8	98	4.0	41	1.66	高 畠 町
-	-	-	-	-	-	-	-	67	4.0	19	1.13	川 西 町
3	46.9	-	-	-	-	-	-	24	2.8	9	1.06	小 国 町
2	19.8	-	-	-	-	-	-	50	3.4	17	1.14	白 鷹 町
-	-	-	-	-	-	-	-	22	2.9	10	1.30	飯 豊 町
29	15.3	12	6.5	10	5.4	2	1.1	1,096	3.8	392	1.36	庄 内 保 健 所
18	19.5	5	5.5	5	5.5	-	-	552	4.1	184	1.37	鶴 岡 市
6	8.6	6	8.7	5	7.3	1	1.5	396	3.6	152	1.40	酒 田 市
2	33.3	-	-	-	-	-	-	26	3.4	7	0.91	三 川 町
2	13.8	1	7.0	-	-	1	7.0	76	3.4	28	1.24	庄 内 町
1	15.4	-	-	-	-	-	-	46	3.1	21	1.40	遊 佐 町

第 2 章

出生

第1表 出生数、性・出生月・保健所一市町村別

	総数			1月			2月			3月			4月		
	総数	男	女	総数	男	女	総数	男	女	総数	男	女	総数	男	女
山形県	8,212	4,206	4,006	672	345	327	612	319	293	674	342	332	661	340	321
山市	6,747	3,457	3,290	555	285	270	508	264	244	541	277	264	540	271	269
郡部	1,465	749	716	117	60	57	104	55	49	133	65	68	121	69	52
村山保健所	4,246	2,174	2,072	351	187	164	329	170	159	348	169	179	355	177	178
最上保健所	519	262	257	53	22	31	29	16	13	55	27	28	33	20	13
置賜保健所	1,604	825	779	129	67	62	132	71	61	137	75	62	125	64	61
庄内保健所	1,843	945	898	139	69	70	122	62	60	134	71	63	148	79	69
山形市	2,111	1,084	1,027	180	101	79	160	81	79	176	91	85	165	80	85
米沢市	651	341	310	59	29	30	61	33	28	52	29	23	45	26	19
鶴岡市	897	433	464	72	32	40	63	30	33	60	28	32	71	37	34
酒田市	681	373	308	48	26	22	42	23	19	57	36	21	58	33	25
新庄市	266	144	122	27	11	16	15	8	7	25	13	12	15	8	7
寒河江市	334	181	153	28	15	13	27	17	10	32	16	16	35	18	17
上山市	193	86	107	20	10	10	15	4	11	14	5	9	20	7	13
村山市	140	73	67	9	3	6	16	10	6	8	2	6	15	10	5
長井市	189	93	96	15	7	8	10	4	6	21	12	9	17	7	10
天童市	513	257	256	37	20	17	45	22	23	35	17	18	36	19	17
東根市	432	212	220	36	18	18	31	15	16	31	11	20	40	18	22
尾花沢市	112	65	47	7	5	2	7	4	3	10	6	4	6	2	4
南陽市	228	115	113	17	8	9	16	13	3	20	11	9	17	6	11
山辺町	85	47	38	7	6	1	2	1	1	10	4	6	14	10	4
中山町	48	24	24	3	1	2	5	3	2	5	2	3	1	-	1
河北町	103	49	54	8	2	6	7	6	1	10	5	5	10	4	6
西川町	33	14	19	1	-	1	2	-	2	3	1	2	1	-	1
朝日町	44	24	20	4	2	2	2	2	-	5	2	3	5	3	2
大江町	59	36	23	7	4	3	5	2	3	6	4	2	5	5	-
大石田町	39	22	17	4	-	4	5	3	2	3	3	-	2	1	1
金山町	38	14	24	2	-	2	5	4	1	4	1	3	-	-	-
最上町	59	25	34	3	-	3	1	-	1	11	7	4	3	2	1
舟形町	36	21	15	6	3	3	2	-	2	4	3	1	5	5	-
真室川町	44	20	24	3	-	3	3	3	-	3	-	3	4	-	4
大蔵村	29	16	13	5	4	1	2	1	1	4	2	2	1	-	1
鮭川村	24	12	12	7	4	3	-	-	-	1	1	-	2	2	-
戸沢村	23	10	13	-	-	-	1	-	1	3	-	3	3	3	-
高川町	209	110	99	22	14	8	23	11	12	17	8	9	12	9	3
川西町	108	50	58	6	4	2	6	2	4	10	7	3	12	6	6
小国町	61	32	29	2	1	1	6	2	4	9	4	5	7	4	3
白鷹町	98	51	47	4	1	3	7	3	4	4	3	1	9	3	6
飯豊町	60	33	27	4	3	1	3	3	-	4	1	3	6	3	3
三川町	58	28	30	4	2	2	7	2	5	2	1	1	8	4	4
庄内町	143	83	60	12	7	5	7	5	2	8	3	5	7	4	3
遊佐町	64	28	36	3	2	1	3	2	1	7	3	4	4	1	3

5月			6月			7月			8月			9月				
総数	男	女	総数	男	女	総数	男	女	総数	男	女	総数	男	女		
710	359	351	665	341	324	744	367	377	701	357	344	721	384	337	山形県 市部 郡部	
581	303	278	556	295	261	610	296	314	569	288	281	600	311	289		
129	56	73	109	46	63	134	71	63	132	69	63	121	73	48		
334	175	159	359	188	171	363	185	178	378	187	191	362	185	177	村山保健所 最上保健所 置賜保健所 庄内保健所	
42	22	20	42	23	19	44	22	22	45	23	22	38	24	14		
138	63	75	118	59	59	142	72	70	125	64	61	149	87	62		
196	99	97	146	71	75	195	88	107	153	83	70	172	88	84		
159	87	72	178	94	84	165	82	83	201	93	108	192	102	90	山形市 米沢市 鶴岡市 酒田市 新庄市 寒河江市 上山市 18 11 7 4 3 13 4 9 4 4 - 15 5 10 16 5 11 11 7 4 19 10 9 14 4 10 24 15 9 40 22 18 48 27 21 47 21 26 41 19 22 53 22 31 38 18 20 45 23 22 37 18 19 45 23 22 34 19 15 10 6 4 10 5 5 12 4 8 7 5 2 11 8 3 21 7 14 20 9 11 16 7 9 16 8 8 25 13 12	
54	30	24	53	25	28	60	32	28	52	28	24	52	29	23		
90	44	46	65	30	35	97	46	51	82	42	40	82	34	48		
76	40	36	57	32	25	71	31	40	45	27	18	63	36	27		
21	14	7	18	12	6	26	14	12	22	13	9	20	12	8		
21	11	10	28	18	10	27	16	11	29	15	14	19	9	10		
17	8	9	16	9	7	20	11	9	11	7	4	10	7	3		
18	11	7	7	4	3	13	4	9	4	4	-	15	5	10		
16	5	11	11	7	4	19	10	9	14	4	10	24	15	9		
40	22	18	48	27	21	47	21	26	41	19	22	53	22	31		
38	18	20	45	23	22	37	18	19	45	23	22	34	19	15		
10	6	4	10	5	5	12	4	8	7	5	2	11	8	3		
21	7	14	20	9	11	16	7	9	16	8	8	25	13	12		
7	2	5	6	-	6	10	7	3	13	8	5	5	1	4		山辺町 中山町 河北町 西川町 朝日町 大江町 大石田町 大金町 最上町 舟形町 真室川町 大蔵村 鮭川村 戸沢村 高島町 小国町 白鷹町 飯豊町 三川町 庄内町 遊佐町
5	3	2	4	1	3	5	4	1	4	1	3	4	2	2		
5	-	5	6	4	2	10	8	2	10	4	6	8	4	4		
4	3	1	3	1	2	5	1	4	3	2	1	1	1	-		
5	2	3	-	-	-	4	3	1	5	3	2	3	1	2		
3	1	2	6	2	4	4	4	-	4	2	2	4	3	1		
2	1	1	2	-	2	4	2	2	1	1	-	3	1	2		
4	1	3	4	2	2	2	2	-	5	3	2	1	-	1		
5	2	3	6	3	3	5	1	4	4	1	3	5	3	2		
2	1	1	3	1	2	-	-	-	3	2	1	2	1	1		
5	2	3	3	2	1	4	1	3	5	1	4	5	4	1		
2	1	1	3	1	2	5	3	2	2	2	-	1	1	-		
1	-	1	1	-	1	1	-	1	3	1	2	1	1	-		
2	1	1	4	2	2	1	1	-	1	-	1	3	2	1		
17	10	7	12	9	3	16	5	11	16	11	5	11	4	7		
8	5	3	7	2	5	9	4	5	10	4	6	14	8	6		
6	2	4	4	2	2	5	4	1	4	2	2	5	5	-		
11	4	7	2	-	2	12	7	5	10	6	4	9	6	3		
5	-	5	9	5	4	5	3	2	3	1	2	9	7	2		
3	2	1	7	2	5	4	2	2	9	4	5	6	4	2		
17	7	10	8	6	2	17	6	11	12	7	5	17	12	5		
10	6	4	9	1	8	6	3	3	5	3	2	4	2	2		

第1表 出生数、性・出生月・保健所一市町村別

平成24年

	10月			11月			12月		
	総数	男	女	総数	男	女	総数	男	女
山形県	756	415	341	641	327	314	655	310	345
山形市	619	351	268	528	266	262	540	250	290
山形郡	137	64	73	113	61	52	115	60	55
村山保健所	392	215	177	346	176	170	329	160	169
最上保健所	50	26	24	39	19	20	49	18	31
置賜保健所	148	72	76	131	65	66	130	66	64
庄内保健所	166	102	64	125	67	58	147	66	81
山形市	213	112	101	164	85	79	158	76	82
米沢市	63	32	31	53	24	29	47	24	23
鶴岡市	76	51	25	60	31	29	79	28	51
酒田市	64	35	29	47	24	23	53	30	23
新庄市	28	17	11	24	11	13	25	11	14
寒河江市	23	14	9	31	15	16	34	17	17
上山市	12	5	7	20	6	14	18	7	11
村山市	13	8	5	14	8	6	8	4	4
長井市	17	11	6	13	6	7	12	5	7
天童市	47	29	18	39	18	21	45	21	24
東根市	36	22	14	32	17	15	27	10	17
尾花沢市	9	6	3	10	7	3	13	7	6
南陽市	18	9	9	21	14	7	21	10	11
山辺町	2	1	1	2	2	-	7	5	2
中山町	5	4	1	4	1	3	3	2	1
河北町	9	2	7	13	6	7	7	4	3
西川町	5	2	3	1	-	1	4	3	1
朝日町	5	2	3	4	2	2	2	2	-
大江町	7	4	3	6	4	2	2	1	1
大石田町	6	4	2	6	5	1	1	1	-
金山町	6	1	5	2	-	2	3	-	3
最上町	5	3	2	5	2	3	6	1	5
舟形町	2	1	1	1	1	-	6	3	3
真室川町	2	1	1	3	3	-	4	3	1
大蔵村	2	1	1	2	-	2	-	-	-
大鮎川村	3	1	2	2	2	-	2	-	2
戸沢村	2	1	1	-	-	-	3	-	3
高川町	26	13	13	18	7	11	19	9	10
川西町	7	1	6	7	3	4	12	4	8
小国町	5	1	4	5	2	3	3	3	-
白鷹町	11	5	6	11	7	4	8	6	2
飯豊町	1	-	1	3	2	1	8	5	3
三川町	2	1	1	4	2	2	2	2	-
庄内町	16	12	4	11	8	3	11	6	5
遊佐町	8	3	5	3	2	1	2	-	2

第2表 出生数、出生時の体重・平均体重・性・保健所-市町村別

平成24年

	総数	0.5kg 未満	0.5～ 1.0kg	1.0～ 1.5kg	1.5～ 2.0kg	2.0～ 2.5kg	2.5～ 3.0kg	3.0～ 3.5kg	3.5～ 4.0kg	4.0～ 4.5kg	4.5～ 5.0kg	5.0kg 以上	不詳	平均体重 (kg)
総数	8,212	6	26	31	96	560	3,073	3,413	929	74	4	-	-	3.03
男	4,206	3	11	17	47	242	1,417	1,843	575	48	3	-	-	3.07
女	4,006	3	15	14	49	318	1,656	1,570	354	26	1	-	-	2.98
市計	6,747	6	20	29	84	472	2,508	2,805	763	57	3	-	-	3.02
男	3,457	3	7	16	40	204	1,152	1,525	472	36	2	-	-	3.07
女	3,290	3	13	13	44	268	1,356	1,280	291	21	1	-	-	2.97
町村計	1,465	-	6	2	12	88	565	608	166	17	1	-	-	3.04
男	749	-	4	1	7	38	265	318	103	12	1	-	-	3.08
女	716	-	2	1	5	50	300	290	63	5	-	-	-	3.00
村山保健所	4,246	3	15	16	51	278	1,590	1,780	474	39	-	-	-	3.03
男	2,174	1	7	10	26	128	735	965	276	26	-	-	-	3.07
女	2,072	2	8	6	25	150	855	815	198	13	-	-	-	2.99
山形市	2,111	2	9	4	23	143	802	878	231	19	-	-	-	3.03
男	1,084	1	4	3	14	60	354	500	134	14	-	-	-	3.08
女	1,027	1	5	1	9	83	448	378	97	5	-	-	-	2.98
寒河江市	334	-	2	-	1	23	108	152	42	6	-	-	-	3.08
男	181	-	1	-	-	10	56	85	24	5	-	-	-	3.13
女	153	-	1	-	1	13	52	67	18	1	-	-	-	3.03
上山市	193	-	-	1	4	10	74	81	20	3	-	-	-	3.04
男	86	-	-	-	-	6	32	32	14	2	-	-	-	3.09
女	107	-	-	1	4	4	42	49	6	1	-	-	-	3.00
村山市	140	1	-	1	2	7	58	53	17	1	-	-	-	3.00
男	73	-	-	1	2	4	25	34	6	1	-	-	-	3.02
女	67	1	-	-	-	3	33	19	11	-	-	-	-	2.98
天童市	513	-	1	4	9	40	200	201	54	4	-	-	-	2.99
男	257	-	-	2	5	15	101	100	32	2	-	-	-	3.03
女	256	-	1	2	4	25	99	101	22	2	-	-	-	2.95
東根市	432	-	1	4	8	22	151	194	50	2	-	-	-	3.02
男	212	-	-	2	2	11	73	93	31	-	-	-	-	3.05
女	220	-	1	2	6	11	78	101	19	2	-	-	-	3.00
尾花沢市	112	-	1	2	3	7	51	40	7	1	-	-	-	2.91
男	65	-	1	2	2	7	26	22	5	-	-	-	-	2.86
女	47	-	-	-	1	-	25	18	2	1	-	-	-	2.99
山辺町	85	-	1	-	1	7	38	32	5	1	-	-	-	2.96
男	47	-	1	-	1	5	16	19	4	1	-	-	-	2.99
女	38	-	-	-	-	2	22	13	1	-	-	-	-	2.92
中山町	48	-	-	-	-	2	19	19	8	-	-	-	-	3.09
男	24	-	-	-	-	2	7	10	5	-	-	-	-	3.16
女	24	-	-	-	-	-	12	9	3	-	-	-	-	3.02
河北町	103	-	-	-	-	4	40	43	15	1	-	-	-	3.09
男	49	-	-	-	-	-	18	21	10	-	-	-	-	3.14
女	54	-	-	-	-	4	22	22	5	1	-	-	-	3.04
西川町	33	-	-	-	-	3	8	17	4	1	-	-	-	3.15
男	14	-	-	-	-	1	3	8	1	1	-	-	-	3.22
女	19	-	-	-	-	2	5	9	3	-	-	-	-	3.10
朝日町	44	-	-	-	-	4	14	18	8	-	-	-	-	3.08
男	24	-	-	-	-	3	7	12	2	-	-	-	-	3.02
女	20	-	-	-	-	1	7	6	6	-	-	-	-	3.15
大江町	59	-	-	-	-	3	17	32	7	-	-	-	-	3.09
男	36	-	-	-	-	3	11	17	5	-	-	-	-	3.08
女	23	-	-	-	-	-	6	15	2	-	-	-	-	3.12

第2表 出生数、出生時の体重・平均体重・性・保健所一市町村別

	総数	0.5kg 未満	0.5～ 1.0kg	1.0～ 1.5kg	1.5～ 2.0kg	2.0～ 2.5kg	2.5～ 3.0kg	3.0～ 3.5kg	3.5～ 4.0kg	4.0～ 4.5kg	4.5～ 5.0kg	5.0kg 以上	不詳	平均体重 (kg)
大石田町	39	-	-	-	-	3	10	20	6	-	-	-	-	3.12
男	22	-	-	-	-	1	6	12	3	-	-	-	-	3.15
女	17	-	-	-	-	2	4	8	3	-	-	-	-	3.09
最上保健所	519	1	2	2	4	24	219	202	60	5	-	-	-	3.01
男	262	1	-	2	3	10	90	118	35	3	-	-	-	3.06
女	257	-	2	-	1	14	129	84	25	2	-	-	-	2.96
新庄市	266	1	2	2	1	11	116	98	34	1	-	-	-	2.99
男	144	1	-	2	1	3	52	64	20	1	-	-	-	3.06
女	122	-	2	-	-	8	64	34	14	-	-	-	-	2.91
金山町	38	-	-	-	-	1	13	15	6	3	-	-	-	3.19
男	14	-	-	-	-	-	3	8	1	2	-	-	-	3.24
女	24	-	-	-	-	1	10	7	5	1	-	-	-	3.16
最上町	59	-	-	-	1	5	27	22	4	-	-	-	-	2.94
男	25	-	-	-	1	3	8	10	3	-	-	-	-	2.97
女	34	-	-	-	-	2	19	12	1	-	-	-	-	2.92
舟形町	36	-	-	-	-	-	16	15	4	1	-	-	-	3.10
男	21	-	-	-	-	-	8	11	2	-	-	-	-	3.09
女	15	-	-	-	-	-	8	4	2	1	-	-	-	3.11
真室川町	44	-	-	-	-	3	17	20	4	-	-	-	-	3.04
男	20	-	-	-	-	1	6	10	3	-	-	-	-	3.12
女	24	-	-	-	-	2	11	10	1	-	-	-	-	2.98
大蔵村	29	-	-	-	1	2	11	12	3	-	-	-	-	2.98
男	16	-	-	-	1	1	4	8	2	-	-	-	-	3.03
女	13	-	-	-	-	1	7	4	1	-	-	-	-	2.93
鮭川村	24	-	-	-	-	1	11	10	2	-	-	-	-	2.98
男	12	-	-	-	-	1	5	4	2	-	-	-	-	3.02
女	12	-	-	-	-	-	6	6	-	-	-	-	-	2.95
戸沢村	23	-	-	-	1	1	8	10	3	-	-	-	-	3.01
男	10	-	-	-	-	1	4	3	2	-	-	-	-	3.04
女	13	-	-	-	1	-	4	7	1	-	-	-	-	2.98
置賜保健所	1,604	2	4	8	26	147	630	610	166	9	2	-	-	2.98
男	825	1	2	4	12	61	301	326	110	7	1	-	-	3.03
女	779	1	2	4	14	86	329	284	56	2	1	-	-	2.93
米沢市	651	2	1	5	9	61	250	247	71	3	2	-	-	2.98
男	341	1	-	3	5	26	116	144	42	3	1	-	-	3.02
女	310	1	1	2	4	35	134	103	29	-	1	-	-	2.93
長井市	189	-	-	-	8	20	74	74	13	-	-	-	-	2.93
男	93	-	-	-	3	8	31	41	10	-	-	-	-	3.00
女	96	-	-	-	5	12	43	33	3	-	-	-	-	2.86
南陽市	228	-	1	1	2	30	91	79	22	2	-	-	-	2.97
男	115	-	1	-	-	14	43	39	17	1	-	-	-	3.01
女	113	-	-	1	2	16	48	40	5	1	-	-	-	2.91
高畠町	209	-	1	-	4	18	86	76	24	-	-	-	-	2.98
男	110	-	1	-	1	6	47	38	17	-	-	-	-	3.03
女	99	-	-	-	3	12	39	38	7	-	-	-	-	2.92
川西町	108	-	-	1	1	7	53	37	9	-	-	-	-	2.93
男	50	-	-	-	1	2	27	15	5	-	-	-	-	2.95
女	58	-	-	1	-	5	26	22	4	-	-	-	-	2.92
小国町	61	-	-	-	-	5	21	29	5	1	-	-	-	3.07
男	32	-	-	-	-	2	8	18	4	-	-	-	-	3.15
女	29	-	-	-	-	3	13	11	1	1	-	-	-	2.98

平成24年

	総数	0.5kg 未満	0.5～ 1.0kg	1.0～ 1.5kg	1.5～ 2.0kg	2.0～ 2.5kg	2.5～ 3.0kg	3.0～ 3.5kg	3.5～ 4.0kg	4.0～ 4.5kg	4.5～ 5.0kg	5.0kg 以上	不詳	平均体重 (kg)
白鷹町	98	-	1	1	2	5	30	42	15	2	-	-	-	3.04
男	51	-	-	1	2	2	16	18	10	2	-	-	-	3.07
女	47	-	1	-	-	3	14	24	5	-	-	-	-	3.01
飯豊町	60	-	-	-	-	1	25	26	7	1	-	-	-	3.08
男	33	-	-	-	-	1	13	13	5	1	-	-	-	3.10
女	27	-	-	-	-	-	12	13	2	-	-	-	-	3.05
庄内保健所	1,843	-	5	5	15	111	634	821	229	21	2	-	-	3.07
男	945	-	2	1	6	43	291	434	154	12	2	-	-	3.13
女	898	-	3	4	9	68	343	387	75	9	-	-	-	3.01
鶴岡市	897	-	-	5	10	56	304	400	110	12	-	-	-	3.07
男	433	-	-	1	4	22	128	200	72	6	-	-	-	3.14
女	464	-	-	4	6	34	176	200	38	6	-	-	-	3.00
酒田市	681	-	2	-	4	42	229	308	92	3	1	-	-	3.08
男	373	-	-	-	2	18	115	171	65	1	1	-	-	3.12
女	308	-	2	-	2	24	114	137	27	2	-	-	-	3.02
三川町	58	-	1	-	-	3	18	30	6	-	-	-	-	3.06
男	28	-	-	-	-	1	11	15	1	-	-	-	-	3.05
女	30	-	1	-	-	2	7	15	5	-	-	-	-	3.07
庄内町	143	-	2	-	1	5	56	59	15	4	1	-	-	3.06
男	83	-	2	-	-	-	28	37	11	4	1	-	-	3.14
女	60	-	-	-	1	5	28	22	4	-	-	-	-	2.96
遊佐町	64	-	-	-	-	5	27	24	6	2	-	-	-	3.08
男	28	-	-	-	-	2	9	11	5	1	-	-	-	3.16
女	36	-	-	-	-	3	18	13	1	1	-	-	-	3.01

第3表 出生数、性・出生順位・保健所一市町村別

	総数			第1子			第2子			第3子			第4子		
	総数	男	女	総数	男	女	総数	男	女	総数	男	女	総数	男	女
山形県	8,212	4,206	4,006	3,518	1,814	1,704	3,267	1,667	1,600	1,173	592	581	203	104	99
山市	6,747	3,457	3,290	2,964	1,542	1,422	2,656	1,342	1,314	933	469	464	149	79	70
郡部	1,465	749	716	554	272	282	611	325	286	240	123	117	54	25	29
村山保健所	4,246	2,174	2,072	1,881	985	896	1,694	850	844	567	283	284	85	44	41
最上保健所	519	262	257	225	115	110	194	98	96	78	37	41	19	10	9
置賜保健所	1,604	825	779	635	316	319	644	341	303	265	140	125	48	21	27
庄内保健所	1,843	945	898	777	398	379	735	378	357	263	132	131	51	29	22
山形市	2,111	1,084	1,027	987	527	460	817	408	409	259	126	133	38	16	22
米沢市	651	341	310	253	131	122	280	152	128	100	49	51	13	8	5
鶴岡市	897	433	464	380	192	188	349	160	189	135	67	68	27	12	15
酒田市	681	373	308	314	163	151	258	148	110	84	46	38	17	12	5
新庄市	266	144	122	119	63	56	101	52	49	35	21	14	10	7	3
寒河江市	334	181	153	150	79	71	131	72	59	48	27	21	5	3	2
上山市	193	86	107	70	26	44	85	45	40	32	10	22	5	4	1
村山市	140	73	67	52	28	24	60	32	28	27	13	14	1	-	1
長井市	189	93	96	83	43	40	68	35	33	28	11	17	8	3	5
天童市	513	257	256	236	119	117	195	95	100	67	35	32	11	7	4
東根市	432	212	220	190	106	84	176	75	101	53	24	29	10	5	5
尾花沢市	112	65	47	34	19	15	54	31	23	22	13	9	1	1	-
南陽市	228	115	113	96	46	50	82	37	45	43	27	16	3	1	2
山辺町	85	47	38	35	22	13	37	17	20	11	7	4	2	1	1
中山町	48	24	24	20	9	11	19	9	10	8	5	3	1	1	-
河北町	103	49	54	39	16	23	48	28	20	13	4	9	3	1	2
西川町	33	14	19	11	3	8	15	6	9	5	4	1	2	1	1
朝日町	44	24	20	19	10	9	18	9	9	7	5	2	-	-	-
大江町	59	36	23	20	13	7	26	15	11	10	6	4	3	2	1
大石田町	39	22	17	18	8	10	13	8	5	5	4	1	3	2	1
金山町	38	14	24	14	7	7	13	3	10	9	2	7	2	2	-
最上町	59	25	34	23	9	14	24	11	13	10	5	5	2	-	2
舟形町	36	21	15	16	9	7	15	10	5	2	2	-	3	-	3
真室川町	44	20	24	18	10	8	14	6	8	10	3	7	1	-	1
大蔵村	29	16	13	13	8	5	12	6	6	3	1	2	1	1	-
鮭川村	24	12	12	13	5	8	8	6	2	3	1	2	-	-	-
戸沢村	23	10	13	9	4	5	7	4	3	6	2	4	-	-	-
高川町	209	110	99	84	43	41	80	45	35	34	17	17	10	4	6
西川町	108	50	58	42	20	22	41	16	25	21	13	8	4	1	3
小国町	61	32	29	23	8	15	26	18	8	10	6	4	2	-	2
白鷹町	98	51	47	31	14	17	43	25	18	19	10	9	5	2	3
飯豊町	60	33	27	23	11	12	24	13	11	10	7	3	3	2	1
三川町	58	28	30	19	10	9	31	14	17	7	3	4	1	1	-
庄内町	143	83	60	42	25	17	70	40	30	24	13	11	4	3	1
遊佐町	64	28	36	22	8	14	27	16	11	13	3	10	2	1	1

第5子			第6子			第7子			第8子			第9子～			
総数	男	女	総数	男	女	総数	男	女	総数	男	女	総数	男	女	
30	18	12	14	7	7	4	3	1	2	-	2	1	1	-	山形県 市部 郡部
28	18	10	11	4	7	3	2	1	2	-	2	1	1	-	
2	-	2	3	3	-	1	1	-	-	-	-	-	-	-	
13	9	4	4	2	2	1	-	1	-	-	-	1	1	-	山形県 村山保健所 最上保健所 置賜保健所 庄内保健所
2	1	1	1	1	-	-	-	-	-	-	-	-	-	-	
5	4	1	6	3	3	-	-	-	1	-	1	-	-	-	
10	4	6	3	1	2	3	3	-	1	-	1	-	-	-	
6	5	1	2	1	1	1	-	1	-	-	-	1	1	-	山形市 米沢市 鶴岡市 酒田市 新庄市 寒河江市 上山市 長町市 天童市 東根市 尾花市 南陽市
1	-	1	3	1	2	-	-	-	1	-	1	-	-	-	
3	1	2	1	-	1	1	1	-	1	-	1	-	-	-	
6	3	3	1	-	1	1	1	-	-	-	-	-	-	-	
1	1	-	-	-	-	-	-	-	-	-	-	-	-	-	
-	-	-	-	-	-	-	-	-	-	-	-	-	-	-	
-	-	-	1	1	-	-	-	-	-	-	-	-	-	-	
1	1	-	1	-	1	-	-	-	-	-	-	-	-	-	
3	1	2	1	-	1	-	-	-	-	-	-	-	-	-	
3	2	1	-	-	-	-	-	-	-	-	-	-	-	-	
1	1	-	-	-	-	-	-	-	-	-	-	-	-	-	
3	3	-	1	1	-	-	-	-	-	-	-	-	-	-	
-	-	-	-	-	-	-	-	-	-	-	-	-	-	-	山形市 中町 河北町 西川町 朝日町 大江町 大石町 金山町 最上町 舟形町 真室川町 大蔵村 鮭川村 戸沢村 高島町 小国町 白鷹町 飯豊町 三川町 遊佐町
-	-	-	-	-	-	-	-	-	-	-	-	-	-	-	
-	-	-	-	-	-	-	-	-	-	-	-	-	-	-	
-	-	-	-	-	-	-	-	-	-	-	-	-	-	-	
-	-	-	-	-	-	-	-	-	-	-	-	-	-	-	
-	-	-	-	-	-	-	-	-	-	-	-	-	-	-	
-	-	-	-	-	-	-	-	-	-	-	-	-	-	-	
-	-	-	-	-	-	-	-	-	-	-	-	-	-	-	
-	-	-	-	-	-	-	-	-	-	-	-	-	-	-	
-	-	-	-	-	-	-	-	-	-	-	-	-	-	-	
-	-	-	-	-	-	-	-	-	-	-	-	-	-	-	
-	-	-	-	-	-	-	-	-	-	-	-	-	-	-	
1	-	1	-	-	-	-	-	-	-	-	-	-	-	-	
-	-	-	1	1	-	-	-	-	-	-	-	-	-	-	
-	-	-	-	-	-	-	-	-	-	-	-	-	-	-	
-	-	-	-	-	-	-	-	-	-	-	-	-	-	-	
-	-	-	-	-	-	-	-	-	-	-	-	-	-	-	
1	-	1	1	1	-	1	1	-	-	-	-	-	-	-	
-	-	-	-	-	-	-	-	-	-	-	-	-	-	-	

第4表 出生数、性・母の年齢(5歳階級)・保健所一市町村別

	総数	～14歳	15～19歳	20～24歳	25～29歳	30～34歳	35～39歳	40～44歳	45～49歳	50歳以上	不詳
山形県	8,212	-	66	865	2,673	2,816	1,552	233	5	2	-
男	4,206	-	31	451	1,338	1,432	830	118	5	1	-
女	4,006	-	35	414	1,335	1,384	722	115	-	1	-
市部	6,747	-	54	688	2,142	2,365	1,300	192	4	2	-
男	3,457	-	25	376	1,067	1,191	691	102	4	1	-
女	3,290	-	29	312	1,075	1,174	609	90	-	1	-
郡部	1,465	-	12	177	531	451	252	41	1	-	-
男	749	-	6	75	271	241	139	16	1	-	-
女	716	-	6	102	260	210	113	25	-	-	-
村山保健所	4,246	-	30	409	1,374	1,493	820	118	2	-	-
男	2,174	-	13	217	677	775	427	63	2	-	-
女	2,072	-	17	192	697	718	393	55	-	-	-
最上保健所	519	-	9	77	181	159	83	10	-	-	-
男	262	-	4	34	97	78	45	4	-	-	-
女	257	-	5	43	84	81	38	6	-	-	-
置賜保健所	1,604	-	13	207	568	504	267	43	2	-	-
男	825	-	6	110	273	263	157	14	2	-	-
女	779	-	7	97	295	241	110	29	-	-	-
庄内保健所	1,843	-	14	172	550	660	382	62	1	2	-
男	945	-	8	90	291	316	201	37	1	1	-
女	898	-	6	82	259	344	181	25	-	1	-
山形市	2,111	-	14	175	641	758	457	65	1	-	-
男	1,084	-	6	92	312	400	238	35	1	-	-
女	1,027	-	8	83	329	358	219	30	-	-	-
米沢市	651	-	6	77	220	204	123	20	1	-	-
男	341	-	3	49	99	106	75	8	1	-	-
女	310	-	3	28	121	98	48	12	-	-	-
鶴岡市	897	-	7	95	252	332	184	25	-	2	-
男	433	-	4	54	131	146	84	13	-	1	-
女	464	-	3	41	121	186	100	12	-	1	-
酒田市	681	-	7	52	205	246	141	29	1	-	-
男	373	-	4	24	114	125	85	20	1	-	-
女	308	-	3	28	91	121	56	9	-	-	-
新庄市	266	-	5	38	93	81	44	5	-	-	-
男	144	-	2	19	55	42	22	4	-	-	-
女	122	-	3	19	38	39	22	1	-	-	-
寒河江市	334	-	1	39	117	113	55	9	-	-	-
男	181	-	1	25	57	64	29	5	-	-	-
女	153	-	-	14	60	49	26	4	-	-	-
上山市	193	-	2	17	58	74	35	7	-	-	-
男	86	-	1	11	22	35	13	4	-	-	-
女	107	-	1	6	36	39	22	3	-	-	-
村山市	140	-	-	18	38	46	35	3	-	-	-
男	73	-	-	8	16	27	22	-	-	-	-
女	67	-	-	10	22	19	13	3	-	-	-
長井市	189	-	-	30	60	69	28	2	-	-	-
男	93	-	-	16	25	34	18	-	-	-	-
女	96	-	-	14	35	35	10	2	-	-	-
天童市	513	-	6	53	182	175	87	10	-	-	-
男	257	-	2	28	102	77	44	4	-	-	-
女	256	-	4	25	80	98	43	6	-	-	-

	総数	～14歳	15～19歳	20～24歳	25～29歳	30～34歳	35～39歳	40～44歳	45～49歳	50歳以上	不詳
東根市	432	-	1	60	155	148	60	7	1	-	-
男	212	-	-	33	67	76	30	5	1	-	-
女	220	-	1	27	88	72	30	2	-	-	-
尾花沢市	112	-	4	6	38	44	16	4	-	-	-
男	65	-	2	3	23	24	11	2	-	-	-
女	47	-	2	3	15	20	5	2	-	-	-
南陽市	228	-	1	28	83	75	35	6	-	-	-
男	115	-	-	14	44	35	20	2	-	-	-
女	113	-	1	14	39	40	15	4	-	-	-
山辺町	85	-	1	9	24	25	25	1	-	-	-
男	47	-	1	4	12	14	16	-	-	-	-
女	38	-	-	5	12	11	9	1	-	-	-
中山町	48	-	-	2	17	20	8	1	-	-	-
男	24	-	-	-	7	12	4	1	-	-	-
女	24	-	-	2	10	8	4	-	-	-	-
河北町	103	-	-	9	41	37	9	7	-	-	-
男	49	-	-	3	23	15	4	4	-	-	-
女	54	-	-	6	18	22	5	3	-	-	-
西川町	33	-	-	5	13	9	6	-	-	-	-
男	14	-	-	1	7	3	3	-	-	-	-
女	19	-	-	4	6	6	3	-	-	-	-
朝日町	44	-	-	6	16	12	9	1	-	-	-
男	24	-	-	3	9	8	3	1	-	-	-
女	20	-	-	3	7	4	6	-	-	-	-
大江町	59	-	-	5	18	24	11	1	-	-	-
男	36	-	-	3	11	15	6	1	-	-	-
女	23	-	-	2	7	9	5	-	-	-	-
大石田町	39	-	1	5	16	8	7	2	-	-	-
男	22	-	-	3	9	5	4	1	-	-	-
女	17	-	1	2	7	3	3	1	-	-	-
金山町	38	-	-	4	11	12	11	-	-	-	-
男	14	-	-	-	6	4	4	-	-	-	-
女	24	-	-	4	5	8	7	-	-	-	-
最上町	59	-	-	11	24	15	6	3	-	-	-
男	25	-	-	3	8	10	4	-	-	-	-
女	34	-	-	8	16	5	2	3	-	-	-
舟形町	36	-	-	5	10	15	6	-	-	-	-
男	21	-	-	3	6	8	4	-	-	-	-
女	15	-	-	2	4	7	2	-	-	-	-
真室川町	44	-	2	8	12	14	7	1	-	-	-
男	20	-	1	3	6	5	5	-	-	-	-
女	24	-	1	5	6	9	2	1	-	-	-
大蔵村	29	-	-	9	13	6	1	-	-	-	-
男	16	-	-	6	5	4	1	-	-	-	-
女	13	-	-	3	8	2	-	-	-	-	-
鮭川村	24	-	2	1	8	8	4	1	-	-	-
男	12	-	1	-	6	3	2	-	-	-	-
女	12	-	1	1	2	5	2	1	-	-	-
戸沢村	23	-	-	1	10	8	4	-	-	-	-
男	10	-	-	-	5	2	3	-	-	-	-
女	13	-	-	1	5	6	1	-	-	-	-

第4表 出生数、性・母の年齢(5歳階級)・保健所一市町村別

平成24年

		総数	～14歳	15～19歳	20～24歳	25～29歳	30～34歳	35～39歳	40～44歳	45～49歳	50歳以上	不詳
高 畠 町	男	110	-	2	12	44	40	11	1	-	-	-
	女	99	-	1	18	31	28	13	8	-	-	-
川 西 町	男	50	-	-	7	24	11	7	1	-	-	-
	女	58	-	1	6	22	19	10	-	-	-	-
小 国 町	男	32	-	-	3	11	10	8	-	-	-	-
	女	29	-	-	6	13	5	3	2	-	-	-
白 鷹 町	男	51	-	1	5	11	18	14	1	1	-	-
	女	47	-	-	6	20	10	10	1	-	-	-
飯 豊 町	男	33	-	-	4	15	9	4	1	-	-	-
	女	27	-	1	5	14	6	1	-	-	-	-
三 川 町	男	28	-	-	1	12	13	2	-	-	-	-
	女	30	-	-	2	13	7	7	1	-	-	-
庄 内 町	男	83	-	-	9	22	26	24	2	-	-	-
	女	60	-	-	7	18	20	13	2	-	-	-
遊 佐 町	男	28	-	-	2	12	6	6	2	-	-	-
	女	36	-	-	4	16	10	5	1	-	-	-

第5表 出生数、性・母の年齢(5歳階級)・出生順位・出生当時の世帯の主な仕事別

[総 数]

		総数	第1子	第2子	第3子	第4子	第5子	第6子	第7子	第8子	第9子	第10子～
総	数	8,212	3,518	3,267	1,173	203	30	14	4	2	1	-
	～ 14 歳	-	-	-	-	-	-	-	-	-	-	-
	15 ～ 19 歳	66	61	5	-	-	-	-	-	-	-	-
	20 ～ 24 歳	865	613	229	22	1	-	-	-	-	-	-
	25 ～ 29 歳	2,673	1,320	1,036	275	36	5	1	-	-	-	-
	30 ～ 34 歳	2,816	1,005	1,242	474	83	7	4	1	-	-	-
	35 ～ 39 歳	1,552	435	664	351	73	18	6	2	2	1	-
	40 ～ 44 歳	233	82	86	51	10	-	3	1	-	-	-
	45 ～ 49 歳	5	1	4	-	-	-	-	-	-	-	-
	50 歳 以上	2	1	1	-	-	-	-	-	-	-	-
	不詳	-	-	-	-	-	-	-	-	-	-	-
農 家 世 帯		559	221	208	106	21	2	1	-	-	-	-
	～ 14 歳	-	-	-	-	-	-	-	-	-	-	-
	15 ～ 19 歳	4	4	-	-	-	-	-	-	-	-	-
	20 ～ 24 歳	68	44	20	4	-	-	-	-	-	-	-
	25 ～ 29 歳	217	92	88	30	7	-	-	-	-	-	-
	30 ～ 34 歳	172	59	61	45	6	1	-	-	-	-	-
	35 ～ 39 歳	84	19	32	25	7	1	-	-	-	-	-
	40 ～ 44 歳	14	3	7	2	1	-	1	-	-	-	-
	45 ～ 49 歳	-	-	-	-	-	-	-	-	-	-	-
	50 歳 以上	-	-	-	-	-	-	-	-	-	-	-
	不詳	-	-	-	-	-	-	-	-	-	-	-
自 営 業 者 世 帯		585	225	217	113	24	2	3	1	-	-	-
	～ 14 歳	-	-	-	-	-	-	-	-	-	-	-
	15 ～ 19 歳	8	6	2	-	-	-	-	-	-	-	-
	20 ～ 24 歳	67	47	18	1	1	-	-	-	-	-	-
	25 ～ 29 歳	157	63	64	25	3	1	1	-	-	-	-
	30 ～ 34 歳	200	69	77	41	12	-	1	-	-	-	-
	35 ～ 39 歳	132	35	49	41	6	1	-	-	-	-	-
	40 ～ 44 歳	21	5	7	5	2	-	1	1	-	-	-
	45 ～ 49 歳	-	-	-	-	-	-	-	-	-	-	-
	50 歳 以上	-	-	-	-	-	-	-	-	-	-	-
	不詳	-	-	-	-	-	-	-	-	-	-	-
常 用 勤 労 者 世 帯 (Ⅰ)		3,210	1,375	1,315	428	72	14	2	3	1	-	-
	～ 14 歳	-	-	-	-	-	-	-	-	-	-	-
	15 ～ 19 歳	30	27	3	-	-	-	-	-	-	-	-
	20 ～ 24 歳	373	258	107	8	-	-	-	-	-	-	-
	25 ～ 29 歳	1,115	529	445	123	14	4	-	-	-	-	-
	30 ～ 34 歳	1,086	382	484	187	28	4	-	1	-	-	-
	35 ～ 39 歳	524	149	244	91	29	6	2	2	1	-	-
	40 ～ 44 歳	79	29	30	19	1	-	-	-	-	-	-
	45 ～ 49 歳	3	1	2	-	-	-	-	-	-	-	-
	50 歳 以上	-	-	-	-	-	-	-	-	-	-	-
	不詳	-	-	-	-	-	-	-	-	-	-	-
常 用 勤 労 者 世 帯 (Ⅱ)		2,845	1,251	1,130	393	57	8	5	-	1	-	-
	～ 14 歳	-	-	-	-	-	-	-	-	-	-	-
	15 ～ 19 歳	10	10	-	-	-	-	-	-	-	-	-
	20 ～ 24 歳	227	171	50	6	-	-	-	-	-	-	-
	25 ～ 29 歳	863	477	314	67	5	-	-	-	-	-	-
	30 ～ 34 歳	1,042	393	468	151	25	2	3	-	-	-	-
	35 ～ 39 歳	613	168	267	148	22	6	1	-	1	-	-
	40 ～ 44 歳	87	31	29	21	5	-	1	-	-	-	-
	45 ～ 49 歳	1	-	1	-	-	-	-	-	-	-	-
	50 歳 以上	2	1	1	-	-	-	-	-	-	-	-
	不詳	-	-	-	-	-	-	-	-	-	-	-

[総 数]

平成24年

	総数	第1子	第2子	第3子	第4子	第5子	第6子	第7子	第8子	第9子	第10子～
その他の世帯	632	282	240	86	20	2	2	-	-	-	-
～14歳	-	-	-	-	-	-	-	-	-	-	-
15～19歳	5	5	-	-	-	-	-	-	-	-	-
20～24歳	82	58	22	2	-	-	-	-	-	-	-
25～29歳	198	103	72	19	4	-	-	-	-	-	-
30～34歳	198	67	94	31	6	-	-	-	-	-	-
35～39歳	131	41	45	32	9	2	2	-	-	-	-
40～44歳	18	8	7	2	1	-	-	-	-	-	-
45～49歳	-	-	-	-	-	-	-	-	-	-	-
50歳以上	-	-	-	-	-	-	-	-	-	-	-
不詳	-	-	-	-	-	-	-	-	-	-	-
無職の世帯	91	43	31	13	2	1	1	-	-	-	-
～14歳	-	-	-	-	-	-	-	-	-	-	-
15～19歳	3	3	-	-	-	-	-	-	-	-	-
20～24歳	14	10	4	-	-	-	-	-	-	-	-
25～29歳	24	11	10	3	-	-	-	-	-	-	-
30～34歳	30	12	9	7	2	-	-	-	-	-	-
35～39歳	16	6	6	2	-	1	1	-	-	-	-
40～44歳	4	1	2	1	-	-	-	-	-	-	-
45～49歳	-	-	-	-	-	-	-	-	-	-	-
50歳以上	-	-	-	-	-	-	-	-	-	-	-
不詳	-	-	-	-	-	-	-	-	-	-	-
不詳	290	121	126	34	7	1	-	-	-	1	-
～14歳	-	-	-	-	-	-	-	-	-	-	-
15～19歳	6	6	-	-	-	-	-	-	-	-	-
20～24歳	34	25	8	1	-	-	-	-	-	-	-
25～29歳	99	45	43	8	3	-	-	-	-	-	-
30～34歳	88	23	49	12	4	-	-	-	-	-	-
35～39歳	52	17	21	12	-	1	-	-	-	1	-
40～44歳	10	5	4	1	-	-	-	-	-	-	-
45～49歳	1	-	1	-	-	-	-	-	-	-	-
50歳以上	-	-	-	-	-	-	-	-	-	-	-
不詳	-	-	-	-	-	-	-	-	-	-	-

注) 常用勤労者世帯(Ⅰ)は、企業・個人商店等(官公庁を除く。)の常用勤労者で勤め先の従事者が1人から99人までの世帯。
 常用勤労者世帯(Ⅱ)は、(Ⅰ)にあてはまらない常用勤労者世帯及び会社団体の役員の世界帯(官公庁に勤務する世帯及び1人から99人までの企業の役員を含む。)

第5表 出生数、性・母の年齢(5歳階級)・出生順位・出生当時の世帯の主な仕事別

[男]

		総数	第1子	第2子	第3子	第4子	第5子	第6子	第7子	第8子	第9子	第10子～
総	数	4,206	1,814	1,667	592	104	18	7	3	-	1	-
	～ 14歳	-	-	-	-	-	-	-	-	-	-	-
	15～ 19歳	31	30	1	-	-	-	-	-	-	-	-
	20～ 24歳	451	320	121	9	1	-	-	-	-	-	-
	25～ 29歳	1,338	657	515	144	18	3	1	-	-	-	-
	30～ 34歳	1,432	516	622	244	43	4	2	1	-	-	-
	35～ 39歳	830	247	355	171	39	11	4	2	-	1	-
	40～ 44歳	118	42	49	24	3	-	-	-	-	-	-
	45～ 49歳	5	1	4	-	-	-	-	-	-	-	-
	50歳以上	1	1	-	-	-	-	-	-	-	-	-
	不詳	-	-	-	-	-	-	-	-	-	-	-
農	家世帯	280	117	97	51	14	1	-	-	-	-	-
	～ 14歳	-	-	-	-	-	-	-	-	-	-	-
	15～ 19歳	1	1	-	-	-	-	-	-	-	-	-
	20～ 24歳	33	23	9	1	-	-	-	-	-	-	-
	25～ 29歳	112	52	40	16	4	-	-	-	-	-	-
	30～ 34歳	84	32	26	21	4	1	-	-	-	-	-
	35～ 39歳	43	8	18	11	6	-	-	-	-	-	-
	40～ 44歳	7	1	4	2	-	-	-	-	-	-	-
	45～ 49歳	-	-	-	-	-	-	-	-	-	-	-
	50歳以上	-	-	-	-	-	-	-	-	-	-	-
	不詳	-	-	-	-	-	-	-	-	-	-	-
自	営業者世帯	307	106	127	60	11	2	1	-	-	-	-
	～ 14歳	-	-	-	-	-	-	-	-	-	-	-
	15～ 19歳	3	2	1	-	-	-	-	-	-	-	-
	20～ 24歳	39	27	10	1	1	-	-	-	-	-	-
	25～ 29歳	78	27	34	13	2	1	1	-	-	-	-
	30～ 34歳	109	30	48	25	6	-	-	-	-	-	-
	35～ 39歳	68	17	29	19	2	1	-	-	-	-	-
	40～ 44歳	10	3	5	2	-	-	-	-	-	-	-
	45～ 49歳	-	-	-	-	-	-	-	-	-	-	-
	50歳以上	-	-	-	-	-	-	-	-	-	-	-
	不詳	-	-	-	-	-	-	-	-	-	-	-
常	用勤労者世帯(I)	1,655	699	691	215	38	8	1	3	-	-	-
	～ 14歳	-	-	-	-	-	-	-	-	-	-	-
	15～ 19歳	16	16	-	-	-	-	-	-	-	-	-
	20～ 24歳	187	126	60	1	-	-	-	-	-	-	-
	25～ 29歳	550	246	232	62	8	2	-	-	-	-	-
	30～ 34歳	569	204	250	98	14	2	-	1	-	-	-
	35～ 39歳	292	93	129	47	16	4	1	2	-	-	-
	40～ 44歳	38	13	18	7	-	-	-	-	-	-	-
	45～ 49歳	3	1	2	-	-	-	-	-	-	-	-
	50歳以上	-	-	-	-	-	-	-	-	-	-	-
	不詳	-	-	-	-	-	-	-	-	-	-	-
常	用勤労者世帯(II)	1,457	659	558	204	28	5	3	-	-	-	-
	～ 14歳	-	-	-	-	-	-	-	-	-	-	-
	15～ 19歳	3	3	-	-	-	-	-	-	-	-	-
	20～ 24歳	120	96	19	5	-	-	-	-	-	-	-
	25～ 29歳	432	241	155	34	2	-	-	-	-	-	-
	30～ 34歳	514	203	221	74	13	1	2	-	-	-	-
	35～ 39歳	337	95	146	80	11	4	1	-	-	-	-
	40～ 44歳	49	20	16	11	2	-	-	-	-	-	-
	45～ 49歳	1	-	1	-	-	-	-	-	-	-	-
	50歳以上	1	1	-	-	-	-	-	-	-	-	-
	不詳	-	-	-	-	-	-	-	-	-	-	-

〔男〕

平成24年

	総数	第1子	第2子	第3子	第4子	第5子	第6子	第7子	第8子	第9子	第10子～
その他の世帯	309	136	122	39	9	1	2	-	-	-	-
～14歳	-	-	-	-	-	-	-	-	-	-	-
15～19歳	3	3	-	-	-	-	-	-	-	-	-
20～24歳	42	26	15	1	-	-	-	-	-	-	-
25～29歳	102	57	32	12	1	-	-	-	-	-	-
30～34歳	98	29	49	17	3	-	-	-	-	-	-
35～39歳	56	19	22	8	4	1	2	-	-	-	-
40～44歳	8	2	4	1	1	-	-	-	-	-	-
45～49歳	-	-	-	-	-	-	-	-	-	-	-
50歳以上	-	-	-	-	-	-	-	-	-	-	-
不詳	-	-	-	-	-	-	-	-	-	-	-
無職の世帯	46	25	12	8	1	-	-	-	-	-	-
～14歳	-	-	-	-	-	-	-	-	-	-	-
15～19歳	2	2	-	-	-	-	-	-	-	-	-
20～24歳	10	7	3	-	-	-	-	-	-	-	-
25～29歳	10	6	2	2	-	-	-	-	-	-	-
30～34歳	16	5	4	6	1	-	-	-	-	-	-
35～39歳	6	4	2	-	-	-	-	-	-	-	-
40～44歳	2	1	1	-	-	-	-	-	-	-	-
45～49歳	-	-	-	-	-	-	-	-	-	-	-
50歳以上	-	-	-	-	-	-	-	-	-	-	-
不詳	-	-	-	-	-	-	-	-	-	-	-
不詳	152	72	60	15	3	1	-	-	-	1	-
～14歳	-	-	-	-	-	-	-	-	-	-	-
15～19歳	3	3	-	-	-	-	-	-	-	-	-
20～24歳	20	15	5	-	-	-	-	-	-	-	-
25～29歳	54	28	20	5	1	-	-	-	-	-	-
30～34歳	42	13	24	3	2	-	-	-	-	-	-
35～39歳	28	11	9	6	-	1	-	-	-	1	-
40～44歳	4	2	1	1	-	-	-	-	-	-	-
45～49歳	1	-	1	-	-	-	-	-	-	-	-
50歳以上	-	-	-	-	-	-	-	-	-	-	-
不詳	-	-	-	-	-	-	-	-	-	-	-

注) 常用勤労者世帯(Ⅰ)は、企業・個人商店等(官公庁を除く。)の常用勤労者で勤め先の従事者が1人から99人までの世帯。
常用勤労者世帯(Ⅱ)は、(Ⅰ)にあてはまらない常用勤労者世帯及び会社団体の役員の世帯(官公庁に勤務する世帯及び1人から99人までの企業の役員を含む。)

第5表 出生数、性・母の年齢(5歳階級)・出生順位・出生当時の世帯の主な仕事別

[女]

		総数	第1子	第2子	第3子	第4子	第5子	第6子	第7子	第8子	第9子	第10子～
総	数	4,006	1,704	1,600	581	99	12	7	1	2	-	-
	～ 14歳	-	-	-	-	-	-	-	-	-	-	-
	15～ 19歳	35	31	4	-	-	-	-	-	-	-	-
	20～ 24歳	414	293	108	13	-	-	-	-	-	-	-
	25～ 29歳	1,335	663	521	131	18	2	-	-	-	-	-
	30～ 34歳	1,384	489	620	230	40	3	2	-	-	-	-
	35～ 39歳	722	188	309	180	34	7	2	-	2	-	-
	40～ 44歳	115	40	37	27	7	-	3	1	-	-	-
	45～ 49歳	-	-	-	-	-	-	-	-	-	-	-
	50歳以上	1	-	1	-	-	-	-	-	-	-	-
	不詳	-	-	-	-	-	-	-	-	-	-	-
農	家世帯	279	104	111	55	7	1	1	-	-	-	-
	～ 14歳	-	-	-	-	-	-	-	-	-	-	-
	15～ 19歳	3	3	-	-	-	-	-	-	-	-	-
	20～ 24歳	35	21	11	3	-	-	-	-	-	-	-
	25～ 29歳	105	40	48	14	3	-	-	-	-	-	-
	30～ 34歳	88	27	35	24	2	-	-	-	-	-	-
	35～ 39歳	41	11	14	14	1	1	-	-	-	-	-
	40～ 44歳	7	2	3	-	1	-	1	-	-	-	-
	45～ 49歳	-	-	-	-	-	-	-	-	-	-	-
	50歳以上	-	-	-	-	-	-	-	-	-	-	-
	不詳	-	-	-	-	-	-	-	-	-	-	-
自	営業者世帯	278	119	90	53	13	-	2	1	-	-	-
	～ 14歳	-	-	-	-	-	-	-	-	-	-	-
	15～ 19歳	5	4	1	-	-	-	-	-	-	-	-
	20～ 24歳	28	20	8	-	-	-	-	-	-	-	-
	25～ 29歳	79	36	30	12	1	-	-	-	-	-	-
	30～ 34歳	91	39	29	16	6	-	1	-	-	-	-
	35～ 39歳	64	18	20	22	4	-	-	-	-	-	-
	40～ 44歳	11	2	2	3	2	-	1	1	-	-	-
	45～ 49歳	-	-	-	-	-	-	-	-	-	-	-
	50歳以上	-	-	-	-	-	-	-	-	-	-	-
	不詳	-	-	-	-	-	-	-	-	-	-	-
常	用勤労者世帯(I)	1,555	676	624	213	34	6	1	-	1	-	-
	～ 14歳	-	-	-	-	-	-	-	-	-	-	-
	15～ 19歳	14	11	3	-	-	-	-	-	-	-	-
	20～ 24歳	186	132	47	7	-	-	-	-	-	-	-
	25～ 29歳	565	283	213	61	6	2	-	-	-	-	-
	30～ 34歳	517	178	234	89	14	2	-	-	-	-	-
	35～ 39歳	232	56	115	44	13	2	1	-	1	-	-
	40～ 44歳	41	16	12	12	1	-	-	-	-	-	-
	45～ 49歳	-	-	-	-	-	-	-	-	-	-	-
	50歳以上	-	-	-	-	-	-	-	-	-	-	-
	不詳	-	-	-	-	-	-	-	-	-	-	-
常	用勤労者世帯(II)	1,388	592	572	189	29	3	2	-	1	-	-
	～ 14歳	-	-	-	-	-	-	-	-	-	-	-
	15～ 19歳	7	7	-	-	-	-	-	-	-	-	-
	20～ 24歳	107	75	31	1	-	-	-	-	-	-	-
	25～ 29歳	431	236	159	33	3	-	-	-	-	-	-
	30～ 34歳	528	190	247	77	12	1	1	-	-	-	-
	35～ 39歳	276	73	121	68	11	2	-	-	1	-	-
	40～ 44歳	38	11	13	10	3	-	1	-	-	-	-
	45～ 49歳	-	-	-	-	-	-	-	-	-	-	-
	50歳以上	1	-	1	-	-	-	-	-	-	-	-
	不詳	-	-	-	-	-	-	-	-	-	-	-

〔女〕

平成24年

	総数	第1子	第2子	第3子	第4子	第5子	第6子	第7子	第8子	第9子	第10子～
その他の世帯	323	146	118	47	11	1	-	-	-	-	-
～14歳	-	-	-	-	-	-	-	-	-	-	-
15～19歳	2	2	-	-	-	-	-	-	-	-	-
20～24歳	40	32	7	1	-	-	-	-	-	-	-
25～29歳	96	46	40	7	3	-	-	-	-	-	-
30～34歳	100	38	45	14	3	-	-	-	-	-	-
35～39歳	75	22	23	24	5	1	-	-	-	-	-
40～44歳	10	6	3	1	-	-	-	-	-	-	-
45～49歳	-	-	-	-	-	-	-	-	-	-	-
50歳以上	-	-	-	-	-	-	-	-	-	-	-
不詳	-	-	-	-	-	-	-	-	-	-	-
無職の世帯	45	18	19	5	1	1	1	-	-	-	-
～14歳	-	-	-	-	-	-	-	-	-	-	-
15～19歳	1	1	-	-	-	-	-	-	-	-	-
20～24歳	4	3	1	-	-	-	-	-	-	-	-
25～29歳	14	5	8	1	-	-	-	-	-	-	-
30～34歳	14	7	5	1	1	-	-	-	-	-	-
35～39歳	10	2	4	2	-	1	1	-	-	-	-
40～44歳	2	-	1	1	-	-	-	-	-	-	-
45～49歳	-	-	-	-	-	-	-	-	-	-	-
50歳以上	-	-	-	-	-	-	-	-	-	-	-
不詳	-	-	-	-	-	-	-	-	-	-	-
不詳	138	49	66	19	4	-	-	-	-	-	-
～14歳	-	-	-	-	-	-	-	-	-	-	-
15～19歳	3	3	-	-	-	-	-	-	-	-	-
20～24歳	14	10	3	1	-	-	-	-	-	-	-
25～29歳	45	17	23	3	2	-	-	-	-	-	-
30～34歳	46	10	25	9	2	-	-	-	-	-	-
35～39歳	24	6	12	6	-	-	-	-	-	-	-
40～44歳	6	3	3	-	-	-	-	-	-	-	-
45～49歳	-	-	-	-	-	-	-	-	-	-	-
50歳以上	-	-	-	-	-	-	-	-	-	-	-
不詳	-	-	-	-	-	-	-	-	-	-	-

注) 常用勤労者世帯(Ⅰ)は、企業・個人商店等(官公庁を除く。)の常用勤労者で勤め先の従事者が1人から99人までの世帯。
常用勤労者世帯(Ⅱ)は、(Ⅰ)にあてはまらない常用勤労者世帯及び会社団体の役員の世帯(官公庁に勤務する世帯及び1人から99人までの企業の役員を含む。)

第6表 出生数、性・母の年齢(各歳)・出生順位・嫡出—非嫡出別

[総 数]

	総数	～14歳	15歳	16歳	17歳	18歳	19歳	20歳	21歳	22歳	23歳	24歳	25歳	26歳	27歳
総数	8,212	-	-	2	6	13	45	75	124	179	231	256	380	476	550
第1子	3,518	-	-	2	5	12	42	63	98	135	158	159	218	249	269
第2子	3,267	-	-	-	1	1	3	11	23	43	64	88	132	174	213
第3子	1,173	-	-	-	-	-	-	1	3	1	9	8	25	46	61
第4子	203	-	-	-	-	-	-	-	-	-	-	1	5	6	6
第5子	30	-	-	-	-	-	-	-	-	-	-	-	-	1	-
第6子	14	-	-	-	-	-	-	-	-	-	-	-	-	-	1
第7子	4	-	-	-	-	-	-	-	-	-	-	-	-	-	-
第8子	2	-	-	-	-	-	-	-	-	-	-	-	-	-	-
第9子	1	-	-	-	-	-	-	-	-	-	-	-	-	-	-
第10子～	-	-	-	-	-	-	-	-	-	-	-	-	-	-	-
男	4,206	-	-	2	3	5	21	43	61	93	126	128	183	240	300
第1子	1,814	-	-	2	3	5	20	37	48	72	82	81	108	123	144
第2子	1,667	-	-	-	-	-	1	6	12	21	39	43	63	91	115
第3子	592	-	-	-	-	-	-	-	1	-	5	3	9	24	37
第4子	104	-	-	-	-	-	-	-	-	-	-	1	3	1	3
第5子	18	-	-	-	-	-	-	-	-	-	-	-	-	1	-
第6子	7	-	-	-	-	-	-	-	-	-	-	-	-	-	1
第7子	3	-	-	-	-	-	-	-	-	-	-	-	-	-	-
第8子	-	-	-	-	-	-	-	-	-	-	-	-	-	-	-
第9子	1	-	-	-	-	-	-	-	-	-	-	-	-	-	-
第10子～	-	-	-	-	-	-	-	-	-	-	-	-	-	-	-
女	4,006	-	-	-	3	8	24	32	63	86	105	128	197	236	250
第1子	1,704	-	-	-	2	7	22	26	50	63	76	78	110	126	125
第2子	1,600	-	-	-	1	1	2	5	11	22	25	45	69	83	98
第3子	581	-	-	-	-	-	-	1	2	1	4	5	16	22	24
第4子	99	-	-	-	-	-	-	-	-	-	-	-	2	5	3
第5子	12	-	-	-	-	-	-	-	-	-	-	-	-	-	-
第6子	7	-	-	-	-	-	-	-	-	-	-	-	-	-	-
第7子	1	-	-	-	-	-	-	-	-	-	-	-	-	-	-
第8子	2	-	-	-	-	-	-	-	-	-	-	-	-	-	-
第9子	-	-	-	-	-	-	-	-	-	-	-	-	-	-	-
第10子～	-	-	-	-	-	-	-	-	-	-	-	-	-	-	-

28歳	29歳	30歳	31歳	32歳	33歳	34歳	35歳	36歳	37歳	38歳	39歳	40歳	41歳	42歳	
634	633	594	630	577	520	495	423	369	311	238	211	108	56	35	総数
291	293	239	231	206	174	155	117	104	87	74	53	45	17	9	第1子
259	258	261	286	245	237	213	199	163	140	85	77	36	19	17	第2子
73	70	74	89	112	95	104	78	85	66	62	60	22	17	4	第3子
10	9	17	23	10	11	22	19	14	11	12	17	4	2	4	第4子
1	3	3	1	2	-	1	5	2	7	3	1	-	-	-	第5子
-	-	-	-	1	3	-	1	1	-	1	3	1	1	-	第6子
-	-	-	-	1	-	-	1	-	-	1	-	-	-	1	第7子
-	-	-	-	-	-	-	2	-	-	-	-	-	-	-	第8子
-	-	-	-	-	-	-	1	-	-	-	-	-	-	-	第9子
-	-	-	-	-	-	-	-	-	-	-	-	-	-	-	第10子～
304	311	319	327	287	266	233	232	194	166	132	106	58	27	15	男
140	142	113	126	107	100	70	74	52	43	47	31	24	9	4	第1子
120	126	145	145	111	115	106	105	94	77	44	35	21	10	8	第2子
40	34	48	43	60	45	48	36	39	38	31	27	12	8	1	第3子
4	7	11	13	6	5	8	12	7	3	7	10	1	-	2	第4子
-	2	2	-	1	-	1	2	2	5	1	1	-	-	-	第5子
-	-	-	-	1	1	-	1	-	-	1	2	-	-	-	第6子
-	-	-	-	1	-	-	1	-	-	1	-	-	-	-	第7子
-	-	-	-	-	-	-	-	-	-	-	-	-	-	-	第8子
-	-	-	-	-	-	-	1	-	-	-	-	-	-	-	第9子
-	-	-	-	-	-	-	-	-	-	-	-	-	-	-	第10子～
330	322	275	303	290	254	262	191	175	145	106	105	50	29	20	女
151	151	126	105	99	74	85	43	52	44	27	22	21	8	5	第1子
139	132	116	141	134	122	107	94	69	63	41	42	15	9	9	第2子
33	36	26	46	52	50	56	42	46	28	31	33	10	9	3	第3子
6	2	6	10	4	6	14	7	7	8	5	7	3	2	2	第4子
1	1	1	1	1	-	-	3	-	2	2	-	-	-	-	第5子
-	-	-	-	-	2	-	-	1	-	-	1	1	1	-	第6子
-	-	-	-	-	-	-	-	-	-	-	-	-	-	1	第7子
-	-	-	-	-	-	-	2	-	-	-	-	-	-	-	第8子
-	-	-	-	-	-	-	-	-	-	-	-	-	-	-	第9子
-	-	-	-	-	-	-	-	-	-	-	-	-	-	-	第10子～

第6表 出生数、性・母の年齢(各歳)・出生順位・嫡出—非嫡出別

[総 数]

平成24年

	43歳	44歳	45歳	46歳	47歳	48歳	49歳	50歳～	不詳
総数	25	9	3	-	2	-	-	2	-
第1子	8	3	-	-	1	-	-	1	-
第2子	11	3	3	-	1	-	-	1	-
第3子	6	2	-	-	-	-	-	-	-
第4子	-	-	-	-	-	-	-	-	-
第5子	-	-	-	-	-	-	-	-	-
第6子	-	1	-	-	-	-	-	-	-
第7子	-	-	-	-	-	-	-	-	-
第8子	-	-	-	-	-	-	-	-	-
第9子	-	-	-	-	-	-	-	-	-
第10子～	-	-	-	-	-	-	-	-	-
男	12	6	3	-	2	-	-	1	-
第1子	3	2	-	-	1	-	-	1	-
第2子	7	3	3	-	1	-	-	-	-
第3子	2	1	-	-	-	-	-	-	-
第4子	-	-	-	-	-	-	-	-	-
第5子	-	-	-	-	-	-	-	-	-
第6子	-	-	-	-	-	-	-	-	-
第7子	-	-	-	-	-	-	-	-	-
第8子	-	-	-	-	-	-	-	-	-
第9子	-	-	-	-	-	-	-	-	-
第10子～	-	-	-	-	-	-	-	-	-
女	13	3	-	-	-	-	-	1	-
第1子	5	1	-	-	-	-	-	-	-
第2子	4	-	-	-	-	-	-	1	-
第3子	4	1	-	-	-	-	-	-	-
第4子	-	-	-	-	-	-	-	-	-
第5子	-	-	-	-	-	-	-	-	-
第6子	-	1	-	-	-	-	-	-	-
第7子	-	-	-	-	-	-	-	-	-
第8子	-	-	-	-	-	-	-	-	-
第9子	-	-	-	-	-	-	-	-	-
第10子～	-	-	-	-	-	-	-	-	-

第6表 出生数、性・母の年齢(各歳)・出生順位・嫡出—非嫡出別

[嫡 出]

	総数	～14歳	15歳	16歳	17歳	18歳	19歳	20歳	21歳	22歳	23歳	24歳	25歳	26歳	27歳
総数	8,073	-	-	1	3	7	33	65	118	168	223	251	372	473	546
第1子	3,426	-	-	1	2	6	30	53	92	124	153	154	214	246	267
第2子	3,242	-	-	-	1	1	3	11	23	43	62	88	129	174	211
第3子	1,158	-	-	-	-	-	-	1	3	1	8	8	24	46	61
第4子	198	-	-	-	-	-	-	-	-	-	-	1	5	6	6
第5子	29	-	-	-	-	-	-	-	-	-	-	-	-	1	-
第6子	14	-	-	-	-	-	-	-	-	-	-	-	-	-	1
第7子	4	-	-	-	-	-	-	-	-	-	-	-	-	-	-
第8子	2	-	-	-	-	-	-	-	-	-	-	-	-	-	-
第9子	-	-	-	-	-	-	-	-	-	-	-	-	-	-	-
第10子～	-	-	-	-	-	-	-	-	-	-	-	-	-	-	-
男	4,137	-	-	1	1	4	18	36	57	88	121	123	181	238	297
第1子	1,770	-	-	1	1	4	17	30	44	67	79	76	108	121	143
第2子	1,655	-	-	-	-	-	1	6	12	21	38	43	62	91	113
第3子	585	-	-	-	-	-	-	-	1	-	4	3	8	24	37
第4子	100	-	-	-	-	-	-	-	-	-	-	1	3	1	3
第5子	17	-	-	-	-	-	-	-	-	-	-	-	-	1	-
第6子	7	-	-	-	-	-	-	-	-	-	-	-	-	-	1
第7子	3	-	-	-	-	-	-	-	-	-	-	-	-	-	-
第8子	-	-	-	-	-	-	-	-	-	-	-	-	-	-	-
第9子	-	-	-	-	-	-	-	-	-	-	-	-	-	-	-
第10子～	-	-	-	-	-	-	-	-	-	-	-	-	-	-	-
女	3,936	-	-	-	2	3	15	29	61	80	102	128	191	235	249
第1子	1,656	-	-	-	1	2	13	23	48	57	74	78	106	125	124
第2子	1,587	-	-	-	1	1	2	5	11	22	24	45	67	83	98
第3子	573	-	-	-	-	-	-	1	2	1	4	5	16	22	24
第4子	98	-	-	-	-	-	-	-	-	-	-	-	2	5	3
第5子	12	-	-	-	-	-	-	-	-	-	-	-	-	-	-
第6子	7	-	-	-	-	-	-	-	-	-	-	-	-	-	-
第7子	1	-	-	-	-	-	-	-	-	-	-	-	-	-	-
第8子	2	-	-	-	-	-	-	-	-	-	-	-	-	-	-
第9子	-	-	-	-	-	-	-	-	-	-	-	-	-	-	-
第10子～	-	-	-	-	-	-	-	-	-	-	-	-	-	-	-

28歳	29歳	30歳	31歳	32歳	33歳	34歳	35歳	36歳	37歳	38歳	39歳	40歳	41歳	42歳	
631	629	589	621	569	513	490	417	367	309	233	208	106	56	34	総数
291	289	237	225	205	171	151	116	104	86	73	52	45	17	9	第1子
256	258	261	284	242	235	212	198	163	139	84	76	34	19	16	第2子
73	70	72	89	108	93	104	77	84	66	60	59	22	17	4	第3子
10	9	16	22	10	11	22	17	14	11	11	17	4	2	4	第4子
1	3	3	1	2	-	1	5	1	7	3	1	-	-	-	第5子
-	-	-	-	1	3	-	1	1	-	1	3	1	1	-	第6子
-	-	-	-	-	-	-	1	-	-	1	-	-	-	1	第7子
-	-	-	-	-	-	-	2	-	-	-	-	-	-	-	第8子
-	-	-	-	-	-	-	-	-	-	-	-	-	-	-	第9子
-	-	-	-	-	-	-	-	-	-	-	-	-	-	-	第10子～
303	308	316	323	283	264	232	227	192	164	131	106	57	27	15	男
140	139	112	123	107	100	70	73	52	42	46	31	24	9	4	第1子
119	126	145	145	109	114	105	104	94	76	44	35	20	10	8	第2子
40	34	47	43	58	44	48	36	38	38	31	27	12	8	1	第3子
4	7	10	12	6	5	8	10	7	3	7	10	1	-	2	第4子
-	2	2	-	1	-	1	2	1	5	1	1	-	-	-	第5子
-	-	-	-	1	1	-	1	-	-	1	2	-	-	-	第6子
-	-	-	-	1	-	-	1	-	-	1	-	-	-	-	第7子
-	-	-	-	-	-	-	-	-	-	-	-	-	-	-	第8子
-	-	-	-	-	-	-	-	-	-	-	-	-	-	-	第9子
-	-	-	-	-	-	-	-	-	-	-	-	-	-	-	第10子～
328	321	273	298	286	249	258	190	175	145	102	102	49	29	19	女
151	150	125	102	98	71	81	43	52	44	27	21	21	8	5	第1子
137	132	116	139	133	121	107	94	69	63	40	41	14	9	8	第2子
33	36	25	46	50	49	56	41	46	28	29	32	10	9	3	第3子
6	2	6	10	4	6	14	7	7	8	4	7	3	2	2	第4子
1	1	1	1	1	-	-	3	-	2	2	-	-	-	-	第5子
-	-	-	-	-	2	-	-	1	-	-	1	1	1	-	第6子
-	-	-	-	-	-	-	-	-	-	-	-	-	-	1	第7子
-	-	-	-	-	-	-	2	-	-	-	-	-	-	-	第8子
-	-	-	-	-	-	-	-	-	-	-	-	-	-	-	第9子
-	-	-	-	-	-	-	-	-	-	-	-	-	-	-	第10子～

第6表 出生数、性・母の年齢(各歳)・出生順位・嫡出—非嫡出別

[嫡 出]

平成24年

	43歳	44歳	45歳	46歳	47歳	48歳	49歳	50歳～	不詳
総数	25	9	3	-	2	-	-	2	-
第1子	8	3	-	-	1	-	-	1	-
第2子	11	3	3	-	1	-	-	1	-
第3子	6	2	-	-	-	-	-	-	-
第4子	-	-	-	-	-	-	-	-	-
第5子	-	-	-	-	-	-	-	-	-
第6子	-	1	-	-	-	-	-	-	-
第7子	-	-	-	-	-	-	-	-	-
第8子	-	-	-	-	-	-	-	-	-
第9子	-	-	-	-	-	-	-	-	-
第10子～	-	-	-	-	-	-	-	-	-
男	12	6	3	-	2	-	-	1	-
第1子	3	2	-	-	1	-	-	1	-
第2子	7	3	3	-	1	-	-	-	-
第3子	2	1	-	-	-	-	-	-	-
第4子	-	-	-	-	-	-	-	-	-
第5子	-	-	-	-	-	-	-	-	-
第6子	-	-	-	-	-	-	-	-	-
第7子	-	-	-	-	-	-	-	-	-
第8子	-	-	-	-	-	-	-	-	-
第9子	-	-	-	-	-	-	-	-	-
第10子～	-	-	-	-	-	-	-	-	-
女	13	3	-	-	-	-	-	1	-
第1子	5	1	-	-	-	-	-	-	-
第2子	4	-	-	-	-	-	-	1	-
第3子	4	1	-	-	-	-	-	-	-
第4子	-	-	-	-	-	-	-	-	-
第5子	-	-	-	-	-	-	-	-	-
第6子	-	1	-	-	-	-	-	-	-
第7子	-	-	-	-	-	-	-	-	-
第8子	-	-	-	-	-	-	-	-	-
第9子	-	-	-	-	-	-	-	-	-
第10子～	-	-	-	-	-	-	-	-	-

第6表 出生数、性・母の年齢(各歳)・出生順位・嫡出—非嫡出別

[非 嫡 出]

	総数	～14歳	15歳	16歳	17歳	18歳	19歳	20歳	21歳	22歳	23歳	24歳	25歳	26歳	27歳
総数	139	-	-	1	3	6	12	10	6	11	8	5	8	3	4
第1子	92	-	-	1	3	6	12	10	6	11	5	5	4	3	2
第2子	25	-	-	-	-	-	-	-	-	-	2	-	3	-	2
第3子	15	-	-	-	-	-	-	-	-	-	1	-	1	-	-
第4子	5	-	-	-	-	-	-	-	-	-	-	-	-	-	-
第5子	1	-	-	-	-	-	-	-	-	-	-	-	-	-	-
第6子	-	-	-	-	-	-	-	-	-	-	-	-	-	-	-
第7子	-	-	-	-	-	-	-	-	-	-	-	-	-	-	-
第8子	-	-	-	-	-	-	-	-	-	-	-	-	-	-	-
第9子	1	-	-	-	-	-	-	-	-	-	-	-	-	-	-
第10子～	-	-	-	-	-	-	-	-	-	-	-	-	-	-	-
男	69	-	-	1	2	1	3	7	4	5	5	5	2	2	3
第1子	44	-	-	1	2	1	3	7	4	5	3	5	-	2	1
第2子	12	-	-	-	-	-	-	-	-	-	1	-	1	-	2
第3子	7	-	-	-	-	-	-	-	-	-	1	-	1	-	-
第4子	4	-	-	-	-	-	-	-	-	-	-	-	-	-	-
第5子	1	-	-	-	-	-	-	-	-	-	-	-	-	-	-
第6子	-	-	-	-	-	-	-	-	-	-	-	-	-	-	-
第7子	-	-	-	-	-	-	-	-	-	-	-	-	-	-	-
第8子	-	-	-	-	-	-	-	-	-	-	-	-	-	-	-
第9子	1	-	-	-	-	-	-	-	-	-	-	-	-	-	-
第10子～	-	-	-	-	-	-	-	-	-	-	-	-	-	-	-
女	70	-	-	-	1	5	9	3	2	6	3	-	6	1	1
第1子	48	-	-	-	1	5	9	3	2	6	2	-	4	1	1
第2子	13	-	-	-	-	-	-	-	-	-	1	-	2	-	-
第3子	8	-	-	-	-	-	-	-	-	-	-	-	-	-	-
第4子	1	-	-	-	-	-	-	-	-	-	-	-	-	-	-
第5子	-	-	-	-	-	-	-	-	-	-	-	-	-	-	-
第6子	-	-	-	-	-	-	-	-	-	-	-	-	-	-	-
第7子	-	-	-	-	-	-	-	-	-	-	-	-	-	-	-
第8子	-	-	-	-	-	-	-	-	-	-	-	-	-	-	-
第9子	-	-	-	-	-	-	-	-	-	-	-	-	-	-	-
第10子～	-	-	-	-	-	-	-	-	-	-	-	-	-	-	-

28歳	29歳	30歳	31歳	32歳	33歳	34歳	35歳	36歳	37歳	38歳	39歳	40歳	41歳	42歳	
3	4	5	9	8	7	5	6	2	2	5	3	2	-	1	総数
-	4	2	6	1	3	4	1	-	1	1	1	-	-	-	第1子
3	-	-	2	3	2	1	1	-	1	1	1	2	-	1	第2子
-	-	2	-	4	2	-	1	1	-	2	1	-	-	-	第3子
-	-	1	1	-	-	-	2	-	-	1	-	-	-	-	第4子
-	-	-	-	-	-	-	-	1	-	-	-	-	-	-	第5子
-	-	-	-	-	-	-	-	-	-	-	-	-	-	-	第6子
-	-	-	-	-	-	-	-	-	-	-	-	-	-	-	第7子
-	-	-	-	-	-	-	-	-	-	-	-	-	-	-	第8子
-	-	-	-	-	-	-	1	-	-	-	-	-	-	-	第9子
-	-	-	-	-	-	-	-	-	-	-	-	-	-	-	第10子~
1	3	3	4	4	2	1	5	2	2	1	-	1	-	-	男
-	3	1	3	-	-	-	1	-	1	1	-	-	-	-	第1子
1	-	-	-	2	1	1	1	-	1	-	-	1	-	-	第2子
-	-	1	-	2	1	-	-	1	-	-	-	-	-	-	第3子
-	-	1	1	-	-	-	2	-	-	-	-	-	-	-	第4子
-	-	-	-	-	-	-	-	1	-	-	-	-	-	-	第5子
-	-	-	-	-	-	-	-	-	-	-	-	-	-	-	第6子
-	-	-	-	-	-	-	-	-	-	-	-	-	-	-	第7子
-	-	-	-	-	-	-	-	-	-	-	-	-	-	-	第8子
-	-	-	-	-	-	-	1	-	-	-	-	-	-	-	第9子
-	-	-	-	-	-	-	-	-	-	-	-	-	-	-	第10子~
2	1	2	5	4	5	4	1	-	-	4	3	1	-	1	女
-	1	1	3	1	3	4	-	-	-	-	1	-	-	-	第1子
2	-	-	2	1	1	-	-	-	-	1	1	1	-	1	第2子
-	-	1	-	2	1	-	1	-	-	2	1	-	-	-	第3子
-	-	-	-	-	-	-	-	-	-	1	-	-	-	-	第4子
-	-	-	-	-	-	-	-	-	-	-	-	-	-	-	第5子
-	-	-	-	-	-	-	-	-	-	-	-	-	-	-	第6子
-	-	-	-	-	-	-	-	-	-	-	-	-	-	-	第7子
-	-	-	-	-	-	-	-	-	-	-	-	-	-	-	第8子
-	-	-	-	-	-	-	-	-	-	-	-	-	-	-	第9子
-	-	-	-	-	-	-	-	-	-	-	-	-	-	-	第10子~

第6表 出生数、性・母の年齢(各歳)・出生順位・嫡出—非嫡出別

[非 嫡 出]

平成24年

	43歳	44歳	45歳	46歳	47歳	48歳	49歳	50歳～	不詳
総数	-	-	-	-	-	-	-	-	-
第1子	-	-	-	-	-	-	-	-	-
第2子	-	-	-	-	-	-	-	-	-
第3子	-	-	-	-	-	-	-	-	-
第4子	-	-	-	-	-	-	-	-	-
第5子	-	-	-	-	-	-	-	-	-
第6子	-	-	-	-	-	-	-	-	-
第7子	-	-	-	-	-	-	-	-	-
第8子	-	-	-	-	-	-	-	-	-
第9子	-	-	-	-	-	-	-	-	-
第10子～	-	-	-	-	-	-	-	-	-
男	-	-	-	-	-	-	-	-	-
第1子	-	-	-	-	-	-	-	-	-
第2子	-	-	-	-	-	-	-	-	-
第3子	-	-	-	-	-	-	-	-	-
第4子	-	-	-	-	-	-	-	-	-
第5子	-	-	-	-	-	-	-	-	-
第6子	-	-	-	-	-	-	-	-	-
第7子	-	-	-	-	-	-	-	-	-
第8子	-	-	-	-	-	-	-	-	-
第9子	-	-	-	-	-	-	-	-	-
第10子～	-	-	-	-	-	-	-	-	-
女	-	-	-	-	-	-	-	-	-
第1子	-	-	-	-	-	-	-	-	-
第2子	-	-	-	-	-	-	-	-	-
第3子	-	-	-	-	-	-	-	-	-
第4子	-	-	-	-	-	-	-	-	-
第5子	-	-	-	-	-	-	-	-	-
第6子	-	-	-	-	-	-	-	-	-
第7子	-	-	-	-	-	-	-	-	-
第8子	-	-	-	-	-	-	-	-	-
第9子	-	-	-	-	-	-	-	-	-
第10子～	-	-	-	-	-	-	-	-	-

第 3 章

死

亡

第1表 死亡数、性・死亡月・保健所一市町村別

	総数			1月			2月			3月			4月		
	総数	男	女	総数	男	女	総数	男	女	総数	男	女	総数	男	女
山形県	14,752	7,416	7,336	1,472	728	744	1,301	636	665	1,283	641	642	1,150	585	565
山市	11,120	5,645	5,475	1,120	558	562	979	491	488	946	478	468	879	455	424
郡	3,632	1,771	1,861	352	170	182	322	145	177	337	163	174	271	130	141
村山保健所	6,512	3,283	3,229	653	317	336	587	286	301	549	283	266	485	243	242
最上保健所	1,221	629	592	100	51	49	108	52	56	124	58	66	100	54	46
置賜保健所	3,066	1,527	1,539	320	148	172	264	132	132	260	143	117	246	112	134
庄内保健所	3,953	1,977	1,976	399	212	187	342	166	176	350	157	193	319	176	143
山形市	2,674	1,333	1,341	282	132	150	244	121	123	230	125	105	205	106	99
米沢市	1,080	539	541	119	52	67	107	51	56	91	49	42	71	35	36
鶴岡市	1,774	884	890	185	108	77	145	69	76	155	66	89	138	77	61
酒田市	1,484	765	719	144	68	76	131	70	61	130	60	70	131	71	60
新庄市	465	247	218	40	23	17	34	13	21	50	27	23	43	24	19
寒河江市	487	263	224	45	26	19	45	24	21	41	25	16	39	21	18
上山市	478	234	244	44	20	24	45	27	18	40	15	25	38	9	29
村山市	388	207	181	40	16	24	29	18	11	35	14	21	28	17	11
長井市	450	213	237	47	17	30	37	21	16	30	17	13	43	16	27
天童市	633	338	295	59	36	23	55	29	26	45	23	22	48	28	20
東根市	489	259	230	41	23	18	39	18	21	41	24	17	32	21	11
尾花沢市	275	133	142	29	15	14	27	8	19	21	13	8	27	12	15
南陽市	443	230	213	45	22	23	41	22	19	37	20	17	36	18	18
山辺町	175	86	89	18	9	9	8	3	5	16	9	7	9	4	5
中山町	143	58	85	16	7	9	14	4	10	13	3	10	16	7	9
河北町	272	134	138	31	10	21	28	14	14	27	14	13	18	8	10
西川町	97	45	52	14	6	8	11	5	6	6	2	4	5	2	3
朝日町	128	65	63	12	8	4	14	5	9	13	6	7	6	1	5
大江町	160	64	96	16	6	10	15	5	10	16	8	8	8	4	4
大石田町	113	64	49	6	3	3	13	5	8	5	2	3	6	3	3
金山町	91	40	51	5	1	4	6	4	2	6	2	4	8	1	7
最上町	138	74	64	6	2	4	17	12	5	10	4	6	10	6	4
舟形町	117	60	57	8	6	2	10	3	7	10	4	6	4	1	3
真室川町	143	66	77	16	6	10	16	8	8	12	6	6	8	2	6
大蔵村	80	47	33	9	4	5	12	5	7	10	6	4	8	8	-
鮭川村	87	45	42	9	5	4	7	4	3	9	3	6	11	7	4
戸沢村	100	50	50	7	4	3	6	3	3	17	6	11	8	5	3
高島町	334	172	162	25	13	12	28	11	17	40	20	20	30	14	16
川西町	274	134	140	28	16	12	19	12	7	23	10	13	25	13	12
小国町	141	70	71	19	8	11	8	2	6	16	9	7	15	7	8
白鷹町	237	112	125	28	13	15	19	10	9	16	12	4	15	4	11
飯豊町	107	57	50	9	7	2	5	3	2	7	6	1	11	5	6
三川町	94	45	49	11	7	4	6	2	4	9	4	5	5	3	2
庄内町	344	171	173	38	18	20	39	17	22	28	18	10	24	14	10
遊佐町	257	112	145	21	11	10	21	8	13	28	9	19	21	11	10

5月			6月			7月			8月			9月				
総数	男	女	総数	男	女	総数	男	女	総数	男	女	総数	男	女		
1,179	588	591	1,129	594	535	1,129	572	557	1,158	588	570	1,099	562	537	山形県 市部 郡部	
861	426	435	849	445	404	878	452	426	864	441	423	854	433	421		
318	162	156	280	149	131	251	120	131	294	147	147	245	129	116		
508	264	244	518	270	248	513	265	248	526	263	263	474	238	236	村山保健所 最上保健所 置賜保健所 庄内保健所	
112	58	54	77	40	37	97	56	41	97	55	42	97	49	48		
254	121	133	219	129	90	221	106	115	235	117	118	221	105	116		
305	145	160	315	155	160	298	145	153	300	153	147	307	170	137		
191	94	97	196	92	104	194	93	101	235	116	119	217	108	109	山形市 米沢市 鶴岡市 酒田市 新庄市 寒河江市 上山市 村山市 長井市 天童市 東根市 尾花沢市 南陽市	
75	36	39	74	40	34	82	40	42	80	46	34	73	38	35		
124	54	70	142	73	69	134	65	69	146	73	73	132	65	67		
135	68	67	121	54	67	108	55	53	97	53	44	121	72	49		
40	20	20	32	14	18	39	23	16	26	17	9	43	22	21		
28	16	12	37	22	15	38	21	17	43	17	26	24	11	13		
35	17	18	29	16	13	48	35	13	47	22	25	33	17	16		
40	27	13	29	14	15	42	18	24	28	19	9	28	16	12		
30	14	16	39	27	12	36	16	20	37	15	22	44	17	27		
61	33	28	60	34	26	61	32	29	48	24	24	41	19	22		
44	20	24	40	23	17	45	23	22	29	21	8	41	19	22		
16	7	9	21	16	5	18	12	6	15	4	11	24	13	11		
42	20	22	29	20	9	33	19	14	33	14	19	33	16	17		
13	7	6	24	13	11	13	3	10	9	2	7	11	8	3		山辺町 中山町 河北町 西川町 朝日町 大江町 大石田町 金山町 最上町 舟形町 真室川町 大蔵村 鮭川村 戸沢村 高島町 小国町 小白鷹町 飯豊町 三川町 庄内町 遊佐町
19	9	10	12	4	8	8	2	6	10	5	5	8	4	4		
20	6	14	19	12	7	18	15	3	21	11	10	16	10	6		
5	3	2	8	2	6	6	5	1	7	4	3	7	3	4		
15	10	5	8	4	4	7	2	5	9	7	2	9	3	6		
12	8	4	19	8	11	11	3	8	12	3	9	10	4	6		
9	7	2	16	10	6	4	1	3	13	8	5	5	3	2		
10	6	4	2	2	-	15	9	6	9	3	6	8	3	5		
16	8	8	14	9	5	8	4	4	12	5	7	9	6	3		
10	5	5	11	6	5	6	3	3	18	12	6	10	6	4		
9	7	2	9	4	5	11	6	5	15	7	8	12	4	8		
3	2	1	3	2	1	6	4	2	8	3	5	5	4	1		
14	7	7	3	1	2	6	3	3	4	3	1	6	3	3		
10	3	7	3	2	1	6	4	2	5	5	-	4	1	3		
32	16	16	24	15	9	19	12	7	29	16	13	20	9	11		
28	13	15	16	8	8	20	8	12	16	8	8	20	8	12		
13	7	6	5	4	1	8	4	4	11	5	6	9	4	5		
23	11	12	24	10	14	14	5	9	18	10	8	16	9	7		
11	4	7	8	5	3	9	2	7	11	3	8	6	4	2		
6	3	3	7	4	3	9	5	4	12	5	7	5	1	4		
17	7	10	24	15	9	28	11	17	23	13	10	31	23	8		
23	13	10	21	9	12	19	9	10	22	9	13	18	9	9		

第1表 死亡数、性・死亡月・保健所一市町村別

平成24年

	10月			11月			12月		
	総数	男	女	総数	男	女	総数	男	女
山形県	1,188	589	599	1,291	640	651	1,373	693	680
山形市	907	468	439	946	475	471	1,037	523	514
山形郡	281	121	160	345	165	180	336	170	166
村山保健所	513	250	263	566	287	279	620	317	303
最上保健所	98	45	53	101	52	49	110	59	51
置賜保健所	260	128	132	281	137	144	285	149	136
庄内保健所	317	166	151	343	164	179	358	168	190
山形市	207	102	105	235	118	117	238	126	112
米沢市	107	55	52	106	53	53	95	44	51
鶴岡市	141	76	65	154	71	83	178	87	91
酒田市	124	65	59	126	67	59	116	62	54
新庄市	38	20	18	32	17	15	48	27	21
寒河江市	43	25	18	50	26	24	54	29	25
上山市	43	24	19	31	14	17	45	18	27
村山市	19	11	8	32	18	14	38	19	19
長井市	26	13	13	31	17	14	50	23	27
天童市	45	23	22	47	24	23	63	33	30
東根市	46	20	26	38	21	17	53	26	27
尾花沢市	21	9	12	27	12	15	29	12	17
南陽市	47	25	22	37	17	20	30	17	13
山辺町	15	6	9	16	9	7	23	13	10
中山町	6	1	5	12	6	6	9	6	3
河北町	24	12	12	26	12	14	24	10	14
西川町	12	5	7	8	4	4	8	4	4
朝日町	7	1	6	13	7	6	15	11	4
大江町	12	4	8	18	9	9	11	2	9
大石田町	13	7	6	13	7	6	10	8	2
金山町	4	2	2	9	2	7	9	5	4
最上町	12	4	8	11	7	4	13	7	6
舟形町	11	4	7	10	6	4	9	4	5
真室川町	10	4	6	13	7	6	12	5	7
大蔵村	7	5	2	6	2	4	3	2	1
鮭川村	7	3	4	6	2	4	5	4	1
戸沢村	9	3	6	14	9	5	11	5	6
高島町	20	9	11	35	18	17	32	19	13
川西町	24	11	13	24	10	14	31	17	14
小国町	13	4	9	15	8	7	9	8	1
白鷹町	17	7	10	24	11	13	23	10	13
飯豊町	6	4	2	9	3	6	15	11	4
三川町	6	3	3	7	4	3	11	4	7
庄内町	26	13	13	36	12	24	30	10	20
遊佐町	20	9	11	20	10	10	23	5	18

第2表 死亡数、性・年齢(5歳階級)・死亡当時の世帯の主な仕事別

平成24年

	総数	0～4歳	5～9	10～14	15～19	20～24	25～29	30～34	35～39	40～44	45～49	50～54
総数	14,752	31	8	6	14	30	30	29	53	82	109	225
男	7,416	16	4	3	10	23	18	17	40	55	73	140
女	7,336	15	4	3	4	7	12	12	13	27	36	85
農家世帯	2,155	2	-	-	3	5	2	5	6	6	7	25
男	1,148	2	-	-	2	4	1	1	6	6	5	12
女	1,007	-	-	-	1	1	1	4	-	-	2	13
自営業者世帯	1,179	2	2	-	4	3	3	5	4	5	9	18
男	592	-	2	-	3	2	2	4	3	3	8	10
女	587	2	-	-	1	1	1	1	1	2	1	8
常用勤労者世帯(Ⅰ)	2,017	10	4	2	4	6	8	5	13	17	25	50
男	1,060	6	1	1	3	4	4	3	11	11	18	28
女	957	4	3	1	1	2	4	2	2	6	7	22
常用勤労者世帯(Ⅱ)	1,019	9	1	2	1	3	5	4	8	9	8	21
男	554	2	1	1	-	2	3	3	8	4	4	13
女	465	7	-	1	1	1	2	1	-	5	4	8
その他の世帯	1,120	4	1	1	1	6	2	1	9	13	18	37
男	582	3	-	-	1	4	1	1	6	9	12	23
女	538	1	1	1	-	2	1	-	3	4	6	14
無職の世帯	5,823	1	-	-	-	2	5	4	6	27	27	45
男	2,780	1	-	-	-	2	4	3	4	18	17	34
女	3,043	-	-	-	-	-	1	1	2	9	10	11
不詳	1,439	3	-	1	1	5	5	5	7	5	15	29
男	700	2	-	1	1	5	3	2	2	4	9	20
女	739	1	-	-	-	-	2	3	5	1	6	9

	55～59	60～64	65～69	70～74	75～79	80～84	85～89	90～94	95～99	100歳以上	不詳
総数	337	628	703	947	1,784	2,804	3,285	2,348	1,066	233	-
男	236	440	500	651	1,101	1,569	1,474	756	256	34	-
女	101	188	203	296	683	1,235	1,811	1,592	810	199	-
農家世帯	40	69	68	114	236	455	524	377	176	35	-
男	26	59	48	89	173	280	255	133	45	1	-
女	14	10	20	25	63	175	269	244	131	34	-
自営業者世帯	36	88	74	69	133	201	225	204	82	12	-
男	28	61	57	49	82	105	92	58	22	1	-
女	8	27	17	20	51	96	133	146	60	11	-
常用勤労者世帯(Ⅰ)	73	97	108	147	268	413	411	255	82	19	-
男	47	66	79	95	157	234	185	89	15	3	-
女	26	31	29	52	111	179	226	166	67	16	-
常用勤労者世帯(Ⅱ)	34	44	48	65	137	217	207	141	44	11	-
男	21	23	29	44	81	133	105	56	17	4	-
女	13	21	19	21	56	84	102	85	27	7	-
その他の世帯	36	59	58	52	127	237	228	150	71	9	-
男	22	40	40	34	78	128	110	54	16	-	-
女	14	19	18	18	49	109	118	96	55	9	-
無職の世帯	80	194	268	404	720	1,031	1,374	1,013	495	127	-
男	65	142	190	273	421	573	593	304	114	22	-
女	15	52	78	131	299	458	781	709	381	105	-
不詳	38	77	79	96	163	250	316	208	116	20	-
男	27	49	57	67	109	116	134	62	27	3	-
女	11	28	22	29	54	134	182	146	89	17	-

注)常用勤労者世帯(Ⅰ)は、企業・個人商店等(官公庁を除く。)の常用勤労者で勤め先の従事者が1人から99人までの世帯。
常用勤労者世帯(Ⅱ)は、(Ⅰ)にあてはまらない常用勤労者世帯及び会社団体の役員の世帯(官公庁に勤務する世帯及び1人から99人までの企業の役員を含む。)

第3表 死亡数、性・年齢(各歳)・保健所一市町村別

	総数			0歳			1歳			2歳			3歳		
	総数	男	女	総数	男	女	総数	男	女	総数	男	女	総数	男	女
山形県	14,752	7,416	7,336	23	14	9	2	-	2	3	1	2	2	1	1
山市	11,120	5,645	5,475	18	9	9	1	-	1	2	1	1	2	1	1
郡部	3,632	1,771	1,861	5	5	-	1	-	1	1	-	1	-	-	-
村山保健所	6,512	3,283	3,229	12	6	6	1	-	1	1	-	1	-	-	-
最上保健所	1,221	629	592	-	-	-	1	-	1	-	-	-	-	-	-
置賜保健所	3,066	1,527	1,539	7	6	1	-	-	-	2	1	1	1	-	1
庄内保健所	3,953	1,977	1,976	4	2	2	-	-	-	-	-	-	1	1	-
山形市	2,674	1,333	1,341	3	-	3	-	-	-	-	-	-	-	-	-
米沢市	1,080	539	541	4	3	1	-	-	-	1	-	1	-	-	-
鶴岡市	1,774	884	890	1	-	1	-	-	-	-	-	-	1	1	-
酒田市	1,484	765	719	2	1	1	-	-	-	-	-	-	-	-	-
新庄市	465	247	218	-	-	-	-	-	-	-	-	-	-	-	-
寒河江市	487	263	224	2	2	-	-	-	-	-	-	-	-	-	-
上山市	478	234	244	-	-	-	-	-	-	-	-	-	-	-	-
村山市	388	207	181	1	-	1	-	-	-	-	-	-	-	-	-
長井市	450	213	237	1	1	-	-	-	-	-	-	-	1	-	1
天童市	633	338	295	1	-	1	1	-	1	-	-	-	-	-	-
東根市	489	259	230	2	1	1	-	-	-	-	-	-	-	-	-
尾花沢市	275	133	142	1	1	-	-	-	-	-	-	-	-	-	-
南陽市	443	230	213	-	-	-	-	-	-	1	1	-	-	-	-
山辺町	175	86	89	1	1	-	-	-	-	-	-	-	-	-	-
中山町	143	58	85	-	-	-	-	-	-	-	-	-	-	-	-
河北町	272	134	138	-	-	-	-	-	-	1	-	1	-	-	-
西川町	97	45	52	-	-	-	-	-	-	-	-	-	-	-	-
朝日町	128	65	63	1	1	-	-	-	-	-	-	-	-	-	-
大江町	160	64	96	-	-	-	-	-	-	-	-	-	-	-	-
大石田町	113	64	49	-	-	-	-	-	-	-	-	-	-	-	-
金山町	91	40	51	-	-	-	-	-	-	-	-	-	-	-	-
最上町	138	74	64	-	-	-	-	-	-	-	-	-	-	-	-
舟形町	117	60	57	-	-	-	1	-	1	-	-	-	-	-	-
真室川町	143	66	77	-	-	-	-	-	-	-	-	-	-	-	-
大蔵村	80	47	33	-	-	-	-	-	-	-	-	-	-	-	-
鮭川村	87	45	42	-	-	-	-	-	-	-	-	-	-	-	-
戸沢村	100	50	50	-	-	-	-	-	-	-	-	-	-	-	-
高島町	334	172	162	1	1	-	-	-	-	-	-	-	-	-	-
川西町	274	134	140	-	-	-	-	-	-	-	-	-	-	-	-
小国町	141	70	71	-	-	-	-	-	-	-	-	-	-	-	-
白鷹町	237	112	125	1	1	-	-	-	-	-	-	-	-	-	-
飯豊町	107	57	50	-	-	-	-	-	-	-	-	-	-	-	-
三川町	94	45	49	-	-	-	-	-	-	-	-	-	-	-	-
庄内町	344	171	173	1	1	-	-	-	-	-	-	-	-	-	-
遊佐町	257	112	145	-	-	-	-	-	-	-	-	-	-	-	-

4歳			5歳			6歳			7歳			8歳			
総数	男	女	総数	男	女	総数	男	女	総数	男	女	総数	男	女	
1	-	1	3	1	2	1	1	-	3	2	1	-	-	-	山形県 山市部
1	-	1	3	1	2	1	1	-	3	2	1	-	-	-	
-	-	-	-	-	-	-	-	-	-	-	-	-	-	-	山形県 山形市
-	-	-	3	1	2	-	-	-	1	1	-	-	-	-	
-	-	-	-	-	-	-	-	-	-	-	-	-	-	-	山形県 最上郡
1	-	1	-	-	-	1	1	-	1	1	-	-	-	-	
-	-	-	-	-	-	-	-	-	1	-	1	-	-	-	
-	-	-	1	1	-	-	-	-	1	1	-	-	-	-	山形県 米沢市
-	-	-	-	-	-	-	-	-	-	-	-	-	-	-	
-	-	-	-	-	-	-	-	-	-	-	-	-	-	-	山形県 鶴岡市
-	-	-	-	-	-	-	-	-	1	-	1	-	-	-	
-	-	-	-	-	-	-	-	-	-	-	-	-	-	-	山形県 酒田市
-	-	-	-	-	-	-	-	-	-	-	-	-	-	-	
-	-	-	-	-	-	-	-	-	-	-	-	-	-	-	山形県 新庄市
-	-	-	-	-	-	-	-	-	-	-	-	-	-	-	
-	-	-	1	-	1	-	-	-	-	-	-	-	-	-	山形県 寒河江市
-	-	-	-	-	-	-	-	-	-	-	-	-	-	-	
1	-	1	-	-	-	1	1	-	-	-	-	-	-	-	山形県 上山町
-	-	-	-	-	-	-	-	-	-	-	-	-	-	-	
-	-	-	1	-	1	-	-	-	-	-	-	-	-	-	山形県 長井市
-	-	-	-	-	-	-	-	-	-	-	-	-	-	-	
-	-	-	-	-	-	-	-	-	-	-	-	-	-	-	山形県 天童市
-	-	-	-	-	-	-	-	-	-	-	-	-	-	-	
-	-	-	-	-	-	-	-	-	-	-	-	-	-	-	山形県 尾花沢市
-	-	-	-	-	-	-	-	-	1	1	-	-	-	-	
-	-	-	-	-	-	-	-	-	-	-	-	-	-	-	山形県 南陽市
-	-	-	-	-	-	-	-	-	-	-	-	-	-	-	
-	-	-	-	-	-	-	-	-	-	-	-	-	-	-	山形県 辺野町
-	-	-	-	-	-	-	-	-	-	-	-	-	-	-	
-	-	-	-	-	-	-	-	-	-	-	-	-	-	-	山形県 河北町
-	-	-	-	-	-	-	-	-	-	-	-	-	-	-	
-	-	-	-	-	-	-	-	-	-	-	-	-	-	-	山形県 西川町
-	-	-	-	-	-	-	-	-	-	-	-	-	-	-	
-	-	-	-	-	-	-	-	-	-	-	-	-	-	-	山形県 朝日町
-	-	-	-	-	-	-	-	-	-	-	-	-	-	-	
-	-	-	-	-	-	-	-	-	-	-	-	-	-	-	山形県 大江町
-	-	-	-	-	-	-	-	-	-	-	-	-	-	-	
-	-	-	-	-	-	-	-	-	-	-	-	-	-	-	山形県 石田町
-	-	-	-	-	-	-	-	-	-	-	-	-	-	-	
-	-	-	-	-	-	-	-	-	-	-	-	-	-	-	山形県 大曲町
-	-	-	-	-	-	-	-	-	-	-	-	-	-	-	
-	-	-	-	-	-	-	-	-	-	-	-	-	-	-	山形県 金山町
-	-	-	-	-	-	-	-	-	-	-	-	-	-	-	
-	-	-	-	-	-	-	-	-	-	-	-	-	-	-	山形県 最上郡
-	-	-	-	-	-	-	-	-	-	-	-	-	-	-	
-	-	-	-	-	-	-	-	-	-	-	-	-	-	-	山形県 室根村
-	-	-	-	-	-	-	-	-	-	-	-	-	-	-	
-	-	-	-	-	-	-	-	-	-	-	-	-	-	-	山形県 大蔵村
-	-	-	-	-	-	-	-	-	-	-	-	-	-	-	
-	-	-	-	-	-	-	-	-	-	-	-	-	-	-	山形県 大蔵村
-	-	-	-	-	-	-	-	-	-	-	-	-	-	-	
-	-	-	-	-	-	-	-	-	-	-	-	-	-	-	山形県 戸沢村
-	-	-	-	-	-	-	-	-	-	-	-	-	-	-	
-	-	-	-	-	-	-	-	-	-	-	-	-	-	-	山形県 高島町
-	-	-	-	-	-	-	-	-	-	-	-	-	-	-	
-	-	-	-	-	-	-	-	-	-	-	-	-	-	-	山形県 小国町
-	-	-	-	-	-	-	-	-	-	-	-	-	-	-	
-	-	-	-	-	-	-	-	-	-	-	-	-	-	-	山形県 白鷹町
-	-	-	-	-	-	-	-	-	-	-	-	-	-	-	
-	-	-	-	-	-	-	-	-	-	-	-	-	-	-	山形県 飯豊町
-	-	-	-	-	-	-	-	-	-	-	-	-	-	-	
-	-	-	-	-	-	-	-	-	-	-	-	-	-	-	山形県 三川町
-	-	-	-	-	-	-	-	-	-	-	-	-	-	-	
-	-	-	-	-	-	-	-	-	-	-	-	-	-	-	山形県 内庄町
-	-	-	-	-	-	-	-	-	-	-	-	-	-	-	
-	-	-	-	-	-	-	-	-	-	-	-	-	-	-	山形県 遊佐町
-	-	-	-	-	-	-	-	-	-	-	-	-	-	-	

第3表 死亡数、性・年齢(各歳)・保健所一市町村別

	9歳			10歳			11歳			12歳			13歳		
	総数	男	女	総数	男	女	総数	男	女	総数	男	女	総数	男	女
山形県	1	-	1	2	1	1	-	-	-	2	1	1	1	1	-
山市	1	-	1	2	1	1	-	-	-	2	1	1	1	1	-
市郡	-	-	-	-	-	-	-	-	-	-	-	-	-	-	-
村山保健所	1	-	1	2	1	1	-	-	-	1	1	-	-	-	-
最上保健所	-	-	-	-	-	-	-	-	-	-	-	-	-	-	-
置賜保健所	-	-	-	-	-	-	-	-	-	1	-	1	-	-	-
庄内保健所	-	-	-	-	-	-	-	-	-	-	-	-	1	1	-
山形市	1	-	1	1	1	-	-	-	-	-	-	-	-	-	-
米沢市	-	-	-	-	-	-	-	-	-	-	-	-	-	-	-
鶴岡市	-	-	-	-	-	-	-	-	-	-	-	-	-	-	-
酒田市	-	-	-	-	-	-	-	-	-	-	-	-	1	1	-
新庄市	-	-	-	-	-	-	-	-	-	-	-	-	-	-	-
寒河江市	-	-	-	-	-	-	-	-	-	-	-	-	-	-	-
上山市	-	-	-	-	-	-	-	-	-	1	1	-	-	-	-
山村市	-	-	-	-	-	-	-	-	-	-	-	-	-	-	-
長井市	-	-	-	-	-	-	-	-	-	-	-	-	-	-	-
天童市	-	-	-	1	-	1	-	-	-	-	-	-	-	-	-
東根市	-	-	-	-	-	-	-	-	-	-	-	-	-	-	-
尾花沢市	-	-	-	-	-	-	-	-	-	-	-	-	-	-	-
南陽市	-	-	-	-	-	-	-	-	-	1	-	1	-	-	-
山辺町	-	-	-	-	-	-	-	-	-	-	-	-	-	-	-
中山町	-	-	-	-	-	-	-	-	-	-	-	-	-	-	-
河北町	-	-	-	-	-	-	-	-	-	-	-	-	-	-	-
西川町	-	-	-	-	-	-	-	-	-	-	-	-	-	-	-
朝日町	-	-	-	-	-	-	-	-	-	-	-	-	-	-	-
大江町	-	-	-	-	-	-	-	-	-	-	-	-	-	-	-
大石町	-	-	-	-	-	-	-	-	-	-	-	-	-	-	-
金山町	-	-	-	-	-	-	-	-	-	-	-	-	-	-	-
最上町	-	-	-	-	-	-	-	-	-	-	-	-	-	-	-
舟形町	-	-	-	-	-	-	-	-	-	-	-	-	-	-	-
真室川町	-	-	-	-	-	-	-	-	-	-	-	-	-	-	-
大蔵村	-	-	-	-	-	-	-	-	-	-	-	-	-	-	-
鮭川村	-	-	-	-	-	-	-	-	-	-	-	-	-	-	-
戸沢村	-	-	-	-	-	-	-	-	-	-	-	-	-	-	-
高島町	-	-	-	-	-	-	-	-	-	-	-	-	-	-	-
西国町	-	-	-	-	-	-	-	-	-	-	-	-	-	-	-
小白鷹町	-	-	-	-	-	-	-	-	-	-	-	-	-	-	-
飯豊町	-	-	-	-	-	-	-	-	-	-	-	-	-	-	-
三川町	-	-	-	-	-	-	-	-	-	-	-	-	-	-	-
内庄町	-	-	-	-	-	-	-	-	-	-	-	-	-	-	-
遊佐町	-	-	-	-	-	-	-	-	-	-	-	-	-	-	-

14歳			15歳			16歳			17歳			18歳			
総数	男	女	総数	男	女	総数	男	女	総数	男	女	総数	男	女	
1	-	1	3	1	2	3	2	1	2	1	1	3	3	-	山形県 市部 郡部
1	-	1	1	-	1	2	1	1	2	1	1	2	2	-	
-	-	-	2	1	1	1	1	-	-	-	-	1	1	-	
1	-	1	2	-	2	2	1	1	1	1	-	1	1	-	山形県 村山保健所 最上保健所 置賜保健所 庄内保健所
-	-	-	1	1	-	1	1	-	1	-	1	-	-	-	
-	-	-	-	-	-	-	-	-	-	-	-	2	2	-	
-	-	-	-	-	-	-	-	-	-	-	-	-	-	-	
1	-	1	1	-	1	1	-	1	1	1	-	-	-	-	山形市 米沢市 鶴岡市 酒田市 新庄市 寒河江市 上山市 村山市 長天市 東根市 尾花市 南陽市
-	-	-	-	-	-	-	-	-	-	-	-	-	-	-	
-	-	-	-	-	-	-	-	-	-	-	-	-	-	-	
-	-	-	-	-	-	-	-	-	-	-	-	-	-	-	
-	-	-	-	-	-	-	-	-	1	-	1	-	-	-	
-	-	-	-	-	-	-	-	-	-	-	-	-	-	-	
-	-	-	-	-	-	-	-	-	-	-	-	-	-	-	
-	-	-	-	-	-	-	-	-	-	-	-	-	-	-	
-	-	-	-	-	-	1	1	-	-	-	-	-	1	-	
-	-	-	-	-	-	-	-	-	-	-	-	-	-	-	
-	-	-	-	-	-	-	-	-	-	-	-	1	1	-	
-	-	-	-	-	-	-	-	-	-	-	-	-	-	-	
-	-	-	-	-	-	-	-	-	-	-	-	-	-	-	
-	-	-	-	-	-	-	-	-	-	-	-	-	-	-	
-	-	-	-	-	-	1	1	-	-	-	-	-	-	-	
-	-	-	-	-	-	-	-	-	-	-	-	-	-	-	
-	-	-	1	1	-	-	-	-	-	-	-	-	-	-	
-	-	-	-	-	-	-	-	-	-	-	-	-	-	-	
-	-	-	-	-	-	-	-	-	-	-	-	1	1	-	
-	-	-	-	-	-	-	-	-	-	-	-	-	-	-	
-	-	-	-	-	-	-	-	-	-	-	-	-	-	-	
-	-	-	-	-	-	-	-	-	-	-	-	-	-	-	
-	-	-	-	-	-	-	-	-	-	-	-	-	-	-	
-	-	-	-	-	-	-	-	-	-	-	-	-	-	-	
-	-	-	-	-	-	-	-	-	-	-	-	-	-	-	
-	-	-	-	-	-	-	-	-	-	-	-	-	-	-	
-	-	-	-	-	-	-	-	-	-	-	-	-	-	-	
-	-	-	-	-	-	-	-	-	-	-	-	-	-	-	
-	-	-	-	-	-	-	-	-	-	-	-	-	-	-	
-	-	-	-	-	-	-	-	-	-	-	-	-	-	-	
-	-	-	-	-	-	-	-	-	-	-	-	-	-	-	
-	-	-	-	-	-	-	-	-	-	-	-	-	-	-	
-	-	-	-	-	-	-	-	-	-	-	-	-	-	-	
-	-	-	-	-	-	-	-	-	-	-	-	-	-	-	

第3表 死亡数、性・年齢(各歳)・保健所一市町村別

	19歳			20歳			21歳			22歳			23歳		
	総数	男	女	総数	男	女	総数	男	女	総数	男	女	総数	男	女
山形県	3	3	-	9	6	3	4	2	2	4	4	-	6	4	2
山形市	3	3	-	7	4	3	3	2	1	4	4	-	5	3	2
山形郡	-	-	-	2	2	-	1	-	1	-	-	-	1	1	-
山形保健所	3	3	-	4	3	1	2	1	1	2	2	-	5	3	2
最上保健所	-	-	-	1	1	-	1	-	1	-	-	-	-	-	-
置賜保健所	-	-	-	3	1	2	1	1	-	-	-	-	-	-	-
庄内保健所	-	-	-	1	1	-	-	-	-	2	2	-	1	1	-
山形市	-	-	-	1	-	1	1	1	-	1	1	-	3	2	1
米沢市	-	-	-	1	-	1	1	1	-	-	-	-	-	-	-
鶴岡市	-	-	-	-	-	-	-	-	-	-	-	-	1	1	-
酒田市	-	-	-	-	-	-	-	-	-	2	2	-	-	-	-
新庄市	-	-	-	-	-	-	-	-	-	-	-	-	-	-	-
寒河江市	-	-	-	-	-	-	-	-	-	-	-	-	-	-	-
上山市	1	1	-	1	1	-	-	-	-	-	-	-	-	-	-
長井市	1	1	-	-	-	1	-	-	-	-	-	-	-	-	-
天童市	1	1	-	2	2	-	-	-	-	-	-	-	-	-	-
東根市	-	-	-	-	-	-	1	-	1	1	1	-	-	-	-
尾花沢市	-	-	-	-	-	-	-	-	-	-	-	-	1	-	1
南陽市	-	-	-	1	1	-	-	-	-	-	-	-	-	-	-
山辺町	-	-	-	-	-	-	-	-	-	-	-	-	-	-	-
中山町	-	-	-	-	-	-	-	-	-	-	-	-	-	-	-
河北町	-	-	-	-	-	-	-	-	-	-	-	-	-	-	-
西川町	-	-	-	-	-	-	-	-	-	-	-	-	-	-	-
朝日町	-	-	-	-	-	-	-	-	-	-	-	-	1	1	-
大江町	-	-	-	-	-	-	-	-	-	-	-	-	-	-	-
大石田町	-	-	-	-	-	-	-	-	-	-	-	-	-	-	-
大金町	-	-	-	-	-	-	-	-	-	-	-	-	-	-	-
最上町	-	-	-	1	1	-	1	-	1	-	-	-	-	-	-
舟形町	-	-	-	-	-	-	-	-	-	-	-	-	-	-	-
真室川町	-	-	-	-	-	-	-	-	-	-	-	-	-	-	-
大蔵村	-	-	-	-	-	-	-	-	-	-	-	-	-	-	-
大鮎川村	-	-	-	-	-	-	-	-	-	-	-	-	-	-	-
戸沢村	-	-	-	-	-	-	-	-	-	-	-	-	-	-	-
高島町	-	-	-	-	-	-	-	-	-	-	-	-	-	-	-
西国町	-	-	-	-	-	-	-	-	-	-	-	-	-	-	-
小国町	-	-	-	-	-	-	-	-	-	-	-	-	-	-	-
白鷹町	-	-	-	-	-	-	-	-	-	-	-	-	-	-	-
飯豊町	-	-	-	-	-	-	-	-	-	-	-	-	-	-	-
三川町	-	-	-	-	-	-	-	-	-	-	-	-	-	-	-
内庄町	-	-	-	-	-	-	-	-	-	-	-	-	-	-	-
遊佐町	-	-	-	1	1	-	-	-	-	-	-	-	-	-	-

24歳			25歳			26歳			27歳			28歳			
総数	男	女	総数	男	女	総数	男	女	総数	男	女	総数	男	女	
7	7	-	6	5	1	5	3	2	8	7	1	8	2	6	山形県 市部 郡部
7	7	-	4	3	1	5	3	2	5	4	1	6	2	4	
-	-	-	2	2	-	-	-	-	3	3	-	2	-	2	
4	4	-	3	3	-	3	2	1	4	4	-	3	-	3	山形県 村部 所部
-	-	-	-	-	-	-	-	-	1	-	1	1	-	1	
1	1	-	2	1	1	2	1	1	2	2	-	1	-	1	
2	2	-	1	1	-	-	-	-	1	1	-	3	2	1	山形県 庄内 所部
2	2	-	1	1	-	2	1	1	2	2	-	2	-	2	
1	1	-	-	-	-	-	-	-	2	2	-	-	-	-	
-	-	-	-	-	-	-	-	-	-	-	-	-	-	-	山形市 米沢市 鶴岡市
2	2	-	1	1	-	-	-	-	-	-	-	3	2	1	
-	-	-	-	-	-	-	-	-	1	-	1	-	-	-	
-	-	-	-	-	-	-	-	-	-	-	-	-	-	-	山形市 寒河江市 上山市
2	2	-	-	-	-	1	1	-	-	-	-	1	-	1	
-	-	-	1	-	1	1	-	1	-	-	-	-	-	-	
-	-	-	-	-	-	-	-	-	-	-	-	-	-	-	山形市 長町市 天童市
-	-	-	-	-	-	-	-	-	-	-	-	-	-	-	
-	-	-	-	-	-	-	-	-	-	-	-	-	-	-	
-	-	-	-	-	-	-	-	-	-	-	-	-	-	-	山形市 尾花沢市 南陽市
-	-	-	1	1	-	1	1	-	-	-	-	-	-	-	
-	-	-	-	-	-	-	-	-	-	-	-	-	-	-	
-	-	-	-	-	-	-	-	-	-	-	-	-	-	-	山形市 中川町 河西町
-	-	-	-	-	-	-	-	-	1	1	-	-	-	-	
-	-	-	2	2	-	-	-	-	-	-	-	-	-	-	
-	-	-	-	-	-	-	-	-	-	-	-	-	-	-	山形市 朝日町 大江町
-	-	-	-	-	-	-	-	-	1	1	-	-	-	-	
-	-	-	-	-	-	-	-	-	-	-	-	1	-	1	
-	-	-	-	-	-	-	-	-	-	-	-	-	-	-	山形市 大石町 金山町
-	-	-	-	-	-	-	-	-	-	-	-	-	-	-	
-	-	-	-	-	-	-	-	-	-	-	-	-	-	-	
-	-	-	-	-	-	-	-	-	-	-	-	-	-	-	山形市 最上町 舟形町
-	-	-	-	-	-	-	-	-	-	-	-	-	-	-	
-	-	-	-	-	-	-	-	-	-	-	-	-	-	-	
-	-	-	-	-	-	-	-	-	-	-	-	-	-	-	山形市 大蔵村 川村村
-	-	-	-	-	-	-	-	-	-	-	-	-	-	-	
-	-	-	-	-	-	-	-	-	-	-	-	-	-	-	
-	-	-	-	-	-	-	-	-	-	-	-	-	-	-	山形市 戸沢村 高島町
-	-	-	-	-	-	-	-	-	-	-	-	1	-	1	
-	-	-	-	-	-	-	-	-	-	-	-	-	-	-	
-	-	-	-	-	-	-	-	-	-	-	-	-	-	-	山形市 小国町 白鷹町
-	-	-	-	-	-	-	-	-	-	-	-	-	-	-	
-	-	-	-	-	-	-	-	-	-	-	-	-	-	-	
-	-	-	-	-	-	-	-	-	-	-	-	-	-	-	山形市 飯豊町 川内町
-	-	-	-	-	-	-	-	-	1	1	-	-	-	-	
-	-	-	-	-	-	-	-	-	-	-	-	-	-	-	
-	-	-	-	-	-	-	-	-	-	-	-	-	-	-	山形市 遊佐町
-	-	-	-	-	-	-	-	-	-	-	-	-	-	-	
-	-	-	-	-	-	-	-	-	-	-	-	-	-	-	

第3表 死亡数、性・年齢(各歳)・保健所一市町村別

	29歳			30歳			31歳			32歳			33歳		
	総数	男	女	総数	男	女	総数	男	女	総数	男	女	総数	男	女
山形県	3	1	2	7	4	3	7	3	4	4	2	2	7	5	2
山形市	3	1	2	5	3	2	6	3	3	2	1	1	4	3	1
山形郡	-	-	-	2	1	1	1	-	1	2	1	1	3	2	1
村山保健所	1	1	-	2	2	-	3	2	1	-	-	-	3	2	1
最上保健所	-	-	-	-	-	-	1	-	1	2	1	1	-	-	-
置賜保健所	2	-	2	3	2	1	-	-	-	1	-	1	2	2	-
庄内保健所	-	-	-	2	-	2	3	1	2	1	1	-	2	1	1
山形市	-	-	-	-	-	-	2	1	1	-	-	-	1	1	-
米沢市	2	-	2	1	1	-	-	-	-	-	-	-	1	1	-
鶴岡市	-	-	-	1	-	1	1	1	-	-	-	-	1	1	-
酒田市	-	-	-	1	-	1	1	-	1	1	1	-	1	-	1
新庄市	-	-	-	-	-	-	1	-	1	-	-	-	-	-	-
寒河江市	-	-	-	-	-	-	-	-	-	-	-	-	-	-	-
上山市	-	-	-	-	-	-	-	-	-	-	-	-	-	-	-
山村市	-	-	-	-	-	-	-	-	-	-	-	-	-	-	-
長井市	-	-	-	-	-	-	-	-	-	1	-	1	-	-	-
天童市	-	-	-	1	1	-	1	1	-	-	-	-	-	-	-
東根市	1	1	-	-	-	-	-	-	-	-	-	-	-	-	-
尾花沢市	-	-	-	-	-	-	-	-	-	-	-	-	-	-	-
南陽市	-	-	-	1	1	-	-	-	-	-	-	-	-	-	-
山辺町	-	-	-	-	-	-	-	-	-	-	-	-	-	-	-
中山町	-	-	-	-	-	-	-	-	-	-	-	-	1	-	1
河北町	-	-	-	1	1	-	-	-	-	-	-	-	-	-	-
西川町	-	-	-	-	-	-	-	-	-	-	-	-	-	-	-
朝日町	-	-	-	-	-	-	-	-	-	-	-	-	1	1	-
大江町	-	-	-	-	-	-	-	-	-	-	-	-	-	-	-
大石田町	-	-	-	-	-	-	-	-	-	-	-	-	-	-	-
大金町	-	-	-	-	-	-	-	-	-	1	-	1	-	-	-
最上町	-	-	-	-	-	-	-	-	-	-	-	-	-	-	-
舟形町	-	-	-	-	-	-	-	-	-	-	-	-	-	-	-
真室川町	-	-	-	-	-	-	-	-	-	-	-	-	-	-	-
大蔵村	-	-	-	-	-	-	-	-	-	-	-	-	-	-	-
大鮎川村	-	-	-	-	-	-	-	-	-	1	1	-	-	-	-
戸沢村	-	-	-	-	-	-	-	-	-	-	-	-	-	-	-
高島町	-	-	-	-	-	-	-	-	-	-	-	-	-	-	-
小国町	-	-	-	1	-	1	-	-	-	-	-	-	-	-	-
白鷹町	-	-	-	-	-	-	-	-	-	-	-	-	1	1	-
飯豊町	-	-	-	-	-	-	-	-	-	-	-	-	-	-	-
三川町	-	-	-	-	-	-	-	-	-	-	-	-	-	-	-
内庄町	-	-	-	-	-	-	-	-	-	-	-	-	-	-	-
遊佐町	-	-	-	-	-	-	1	-	1	-	-	-	-	-	-

34歳			35歳			36歳			37歳			38歳			
総数	男	女	総数	男	女	総数	男	女	総数	男	女	総数	男	女	
4	3	1	5	3	2	11	4	7	11	11	-	16	13	3	山形県 市部 郡部
3	2	1	5	3	2	9	3	6	8	8	-	11	8	3	
1	1	-	-	-	-	2	1	1	3	3	-	5	5	-	
4	3	1	4	2	2	5	2	3	8	8	-	5	4	1	村山保健所 最上保健所 置賜保健所 庄内保健所
-	-	-	-	-	-	1	1	-	1	1	-	2	2	-	
-	-	-	-	-	-	3	1	2	1	1	-	5	4	1	
-	-	-	1	1	-	2	-	2	1	1	-	4	3	1	
2	2	-	1	-	1	2	-	2	2	2	-	3	2	1	山形市 米沢市 鶴岡市 酒田市 新庄市 寒河江市 上山市 村山市 長童市 天根市 尾花市 南陽市 山辺町 中河北町 河西町 朝日町 大江町 大石町 金山町 最上町 舟形町 室川村 大蔵村 鮭川村 戸沢村 高島町 西国町 小白鷹町 飯豊町 三川町 遊佐町
-	-	-	-	-	-	1	1	-	1	1	-	1	-	1	
-	-	-	-	-	-	-	-	-	-	-	-	1	1	-	
-	-	-	1	1	-	2	-	2	1	1	-	3	2	1	
-	-	-	-	-	-	1	1	-	-	-	-	1	1	-	
-	-	-	2	1	1	-	-	-	-	-	-	-	-	-	
-	-	-	-	-	-	-	-	-	-	-	-	-	-	-	
-	-	-	-	-	-	-	-	-	2	2	-	1	1	-	
-	-	-	-	-	-	1	-	1	-	-	-	-	-	-	
1	-	1	-	-	-	2	1	1	1	1	-	-	-	-	
-	-	-	-	-	-	-	-	-	-	-	-	-	-	-	
-	-	-	-	-	-	-	-	-	-	-	-	-	-	-	
-	-	-	-	-	-	-	-	-	-	-	-	-	-	-	
-	-	-	-	-	-	-	-	-	-	-	-	-	-	-	
-	-	-	-	-	-	-	-	-	-	-	-	-	-	-	
-	-	-	-	-	-	-	-	-	-	-	-	-	-	-	
-	-	-	-	-	-	-	-	-	-	-	-	-	-	-	
-	-	-	-	-	-	-	-	-	-	-	-	-	-	-	
-	-	-	-	-	-	-	-	-	-	-	-	-	-	-	
-	-	-	-	-	-	-	-	-	-	-	-	-	-	-	
-	-	-	-	-	-	-	-	-	-	-	-	-	-	-	
-	-	-	-	-	-	-	-	-	-	-	-	-	-	-	
-	-	-	-	-	-	-	-	-	-	-	-	-	-	-	
-	-	-	-	-	-	-	-	-	-	-	-	-	-	-	
-	-	-	-	-	-	-	-	-	-	-	-	-	-	-	
-	-	-	-	-	-	-	-	-	-	-	-	-	-	-	
-	-	-	-	-	-	-	-	-	-	-	-	-	-	-	
-	-	-	-	-	-	-	-	-	-	-	-	-	-	-	

第3表 死亡数、性・年齢(各歳)・保健所一市町村別

	39歳			40歳			41歳			42歳			43歳		
	総数	男	女	総数	男	女	総数	男	女	総数	男	女	総数	男	女
山形県	10	9	1	13	10	3	15	5	10	21	14	7	19	13	6
山形市	9	8	1	11	8	3	9	4	5	18	13	5	16	10	6
山形郡	1	1	-	2	2	-	6	1	5	3	1	2	3	3	-
村山保健所	3	3	-	5	4	1	6	1	5	9	6	3	8	3	5
最上保健所	1	1	-	2	2	-	2	1	1	2	2	-	1	1	-
置賜保健所	2	2	-	4	3	1	3	2	1	4	2	2	4	3	1
庄内保健所	4	3	1	2	1	1	4	1	3	6	4	2	6	6	-
山形市	3	3	-	2	1	1	2	-	2	6	4	2	5	2	3
米沢市	2	2	-	2	2	-	1	1	-	3	1	2	4	3	1
鶴岡市	2	2	-	1	1	-	1	1	-	1	1	-	2	2	-
酒田市	1	-	1	1	-	1	2	-	2	4	3	1	2	2	-
新庄市	1	1	-	1	1	-	-	-	-	1	1	-	-	-	-
寒河江市	-	-	-	1	1	-	1	-	1	-	-	-	-	-	-
上山市	-	-	-	1	1	-	-	-	-	-	-	-	-	-	-
上村市	-	-	-	-	-	-	-	-	-	-	-	-	1	1	-
長井市	-	-	-	-	-	-	1	1	-	-	-	-	-	-	-
天童市	-	-	-	-	-	-	-	-	-	2	2	-	1	-	1
東根市	-	-	-	-	-	-	1	1	-	-	-	-	1	-	1
尾花沢市	-	-	-	-	-	-	-	-	-	-	-	-	-	-	-
南陽市	-	-	-	2	1	1	-	-	-	1	1	-	-	-	-
山辺町	-	-	-	-	-	-	-	-	-	1	-	1	-	-	-
中山町	-	-	-	-	-	-	-	-	-	-	-	-	-	-	-
河北町	-	-	-	1	1	-	1	-	1	-	-	-	-	-	-
西川町	-	-	-	-	-	-	-	-	-	-	-	-	-	-	-
朝日町	-	-	-	-	-	-	1	-	1	-	-	-	-	-	-
大江町	-	-	-	-	-	-	-	-	-	-	-	-	-	-	-
大石田町	-	-	-	-	-	-	-	-	-	-	-	-	-	-	-
大金山町	-	-	-	1	1	-	-	-	-	-	-	-	-	-	-
最上町	-	-	-	-	-	-	-	-	-	1	1	-	-	-	-
舟形町	-	-	-	-	-	-	2	1	1	-	-	-	-	-	-
真室川町	-	-	-	-	-	-	-	-	-	-	-	-	1	1	-
大蔵村	-	-	-	-	-	-	-	-	-	-	-	-	-	-	-
大鮎川村	-	-	-	-	-	-	-	-	-	-	-	-	-	-	-
戸沢村	-	-	-	-	-	-	-	-	-	-	-	-	-	-	-
高島町	-	-	-	-	-	-	-	-	-	-	-	-	-	-	-
西国町	-	-	-	-	-	-	-	-	-	-	-	-	-	-	-
小白鷹町	-	-	-	-	-	-	1	-	1	-	-	-	-	-	-
飯豊町	-	-	-	-	-	-	-	-	-	-	-	-	-	-	-
三川町	1	1	-	-	-	-	-	-	-	-	-	-	-	-	-
内庄町	-	-	-	-	-	-	1	-	1	-	-	-	1	1	-
遊佐町	-	-	-	-	-	-	-	-	-	1	-	1	1	1	-

44歳			45歳			46歳			47歳			48歳			
総数	男	女	総数	男	女	総数	男	女	総数	男	女	総数	男	女	
14	13	1	14	11	3	15	11	4	23	14	9	30	22	8	山形県 市部 郡部
11	11	-	13	10	3	13	9	4	20	11	9	25	18	7	
3	2	1	1	1	-	2	2	-	3	3	-	5	4	1	
5	5	-	7	4	3	5	3	2	9	5	4	13	10	3	村山保健所 最上保健所 置賜保健所 庄内保健所
2	1	1	-	-	-	-	-	-	1	1	-	3	2	1	
4	4	-	2	2	-	5	4	1	5	3	2	5	4	1	
3	3	-	5	5	-	5	4	1	8	5	3	9	6	3	
4	4	-	5	2	3	1	-	1	6	2	4	5	4	1	山形市 米沢市 鶴岡市 酒田市 新庄市 寒河江市 上山市 上村市 2長井市 1天童市 1東根市 -尾花市 -南陽市 -山辺町 -中川町 -河西町 -朝日町 -大江町 -大石田町 -大金町 -最上町 -舟形町 -真室川町 -大蔵村 1大蔵村 -川村 1戸沢村 -高島町 -西国町 -小白鷹町 -飯豊町 1三川町 -庄内町 -遊佐町
1	1	-	-	-	-	4	3	1	2	1	1	2	1	1	
1	1	-	4	4	-	3	2	1	6	3	3	3	1	2	
1	1	-	1	1	-	1	1	-	1	1	-	4	3	1	
1	1	-	-	-	-	-	-	-	-	-	-	2	2	-	
-	-	-	-	-	-	-	-	-	1	1	-	2	2	-	
-	-	-	-	-	-	1	-	1	-	-	-	1	-	1	
-	-	-	-	-	-	-	-	-	-	-	-	-	-	-	
2	2	-	1	1	-	-	-	-	1	-	1	-	-	-	
-	-	-	-	-	-	3	3	-	1	1	-	2	2	-	
1	1	-	1	1	-	-	-	-	-	-	-	1	1	-	
-	-	-	-	-	-	-	-	-	-	-	-	1	-	1	
-	-	-	1	1	-	-	-	-	2	2	-	2	2	-	
-	-	-	-	-	-	-	-	-	-	-	-	-	-	-	
-	-	-	1	1	-	-	-	-	-	-	-	-	-	-	
-	-	-	-	-	-	-	-	-	-	-	-	-	-	-	
-	-	-	-	-	-	-	-	-	-	-	-	-	-	-	
-	-	-	-	-	-	-	-	-	-	-	-	-	-	-	
-	-	-	-	-	-	-	-	-	-	-	-	-	-	-	
-	-	-	-	-	-	-	-	-	-	-	-	-	-	-	
-	-	-	-	-	-	-	-	-	-	-	-	-	-	-	
-	-	-	-	-	-	-	-	-	-	-	-	-	-	-	
-	-	-	-	-	-	-	-	-	-	-	-	-	-	-	
-	-	-	-	-	-	-	-	-	-	-	-	-	-	-	
1	1	-	-	-	-	-	-	-	-	-	-	-	-	-	
-	-	-	-	-	-	-	-	-	-	-	-	-	-	-	
1	1	-	-	-	-	-	-	-	-	-	-	-	-	-	
-	-	-	-	-	-	-	-	-	-	-	-	-	-	-	
-	-	-	-	-	-	1	1	-	-	-	-	1	1	-	
-	-	-	-	-	-	-	-	-	-	-	-	-	-	-	
-	-	-	-	-	-	1	1	-	-	-	-	-	-	-	
1	1	-	-	-	-	-	-	-	-	-	-	2	2	-	
-	-	-	-	-	-	-	-	-	1	1	-	-	-	-	

第3表 死亡数、性・年齢(各歳)・保健所一市町村別

	49歳			50歳			51歳			52歳			53歳		
	総数	男	女	総数	男	女	総数	男	女	総数	男	女	総数	男	女
山形県	27	15	12	36	25	11	38	21	17	47	28	19	54	33	21
山市	22	13	9	26	17	9	29	16	13	41	25	16	46	30	16
郡	5	2	3	10	8	2	9	5	4	6	3	3	8	3	5
村	13	7	6	13	10	3	16	8	8	20	13	7	26	17	9
山形保健所	3	2	1	3	2	1	3	1	2	7	4	3	6	1	5
最上保健所	3	3	-	7	6	1	6	4	2	6	3	3	5	3	2
置賜保健所	8	3	5	13	7	6	13	8	5	14	8	6	17	12	5
庄内保健所															
山形市	5	3	2	7	5	2	6	3	3	12	8	4	12	7	5
米沢市	2	2	-	3	2	1	1	1	-	4	2	2	1	1	-
鶴岡市	3	2	1	6	3	3	6	2	4	6	5	1	9	5	4
酒田市	5	1	4	4	2	2	5	5	-	6	2	4	6	5	1
新庄市	-	-	-	-	-	-	1	-	1	5	4	1	2	1	1
寒河江市	1	-	1	2	1	1	2	1	1	1	-	1	1	1	-
上山市	-	-	-	1	1	-	2	-	2	1	1	-	-	-	-
上山市	1	1	-	-	-	-	-	-	-	1	1	-	3	2	1
長井市	1	1	-	-	-	-	2	1	1	1	-	1	-	-	-
天童市	2	2	-	2	2	-	2	1	1	1	-	1	5	4	1
東根市	-	-	-	-	-	-	2	2	-	2	2	-	3	1	2
尾花沢市	2	1	1	-	-	-	-	-	-	1	-	1	1	1	-
南陽市	-	-	-	1	1	-	-	-	-	-	-	-	3	2	1
山辺町	-	-	-	-	-	-	-	-	-	-	-	-	1	1	-
中山町	1	-	1	-	-	-	-	-	-	-	-	-	-	-	-
河北町	-	-	-	1	1	-	1	1	-	1	1	-	-	-	-
西川町	-	-	-	-	-	-	-	-	-	-	-	-	-	-	-
朝日町	-	-	-	-	-	-	-	-	-	-	-	-	-	-	-
大江町	1	-	1	-	-	-	1	-	1	-	-	-	-	-	-
大石田町	-	-	-	-	-	-	-	-	-	-	-	-	-	-	-
大金山町	-	-	-	1	1	-	-	-	-	-	-	-	-	-	-
最上町	2	2	-	1	1	-	-	-	-	-	-	-	1	-	1
舟形町	-	-	-	-	-	-	2	1	1	1	-	1	1	-	1
真室川町	1	-	1	-	-	-	-	-	-	1	-	1	1	-	1
大蔵村	-	-	-	-	-	-	-	-	-	-	-	-	-	-	-
大鮎川村	-	-	-	-	-	-	-	-	-	-	-	-	1	-	1
戸沢村	-	-	-	1	-	1	-	-	-	-	-	-	-	-	-
高島町	-	-	-	-	-	-	1	-	1	-	-	-	1	-	1
西国町	-	-	-	-	-	-	-	-	-	-	-	-	-	-	-
小白鷹町	-	-	-	1	1	-	1	1	-	-	-	-	-	-	-
飯豊町	-	-	-	1	1	-	-	-	-	-	-	-	-	-	-
三内町	-	-	-	-	-	-	1	1	-	-	-	-	-	-	-
庄遊町	-	-	-	-	-	-	-	-	-	1	-	1	2	2	-
佐遊町	-	-	-	3	2	1	1	-	1	1	1	-	-	-	-

54歳			55歳			56歳			57歳			58歳			
総数	男	女	総数	男	女	総数	男	女	総数	男	女	総数	男	女	
50	33	17	40	25	15	59	42	17	72	49	23	74	54	20	山形県 市部 郡部
34	25	9	27	17	10	44	31	13	52	32	20	60	44	16	
16	8	8	13	8	5	15	11	4	20	17	3	14	10	4	
25	17	8	20	7	13	28	21	7	37	24	13	28	19	9	村山保健所 最上保健所 置賜保健所 庄内保健所
5	3	2	2	2	-	3	3	-	9	5	4	7	4	3	
11	6	5	9	9	-	9	5	4	7	6	1	17	14	3	
9	7	2	9	7	2	19	13	6	19	14	5	22	17	5	
10	7	3	7	4	3	14	9	5	15	4	11	14	9	5	山形市 米沢市 鶴岡市 酒田市 新庄市 寒河江市 上山市 上村市 長天市 東根市 尾花市 南陽市 山辺町 中川町 河西町 朝日町 大江町 大石町 金山町 最上町 舟室町 真室川村 大蔵川村 戸沢村 高島町 小国町 白鷹町 飯豊町 三川町 遊佐町
2	1	1	1	1	-	3	1	2	5	4	1	9	9	-	
3	3	-	3	2	1	9	8	1	6	3	3	11	7	4	
4	4	-	4	4	-	7	3	4	9	7	2	8	7	1	
1	1	-	1	1	-	-	-	-	2	1	1	3	2	1	
4	3	1	1	-	1	1	1	-	2	2	-	1	1	-	
1	1	-	1	-	1	1	1	-	5	4	1	3	3	-	
1	1	-	-	-	-	1	1	-	1	1	-	2	2	-	
1	1	-	2	2	-	2	2	-	-	-	-	2	2	-	
2	1	1	3	1	2	3	2	1	2	2	-	1	-	1	
2	2	-	2	-	2	2	2	-	1	1	-	2	-	2	
1	-	1	-	-	-	1	1	-	4	3	1	2	1	1	
2	-	2	2	2	-	-	-	-	-	-	-	2	1	1	
1	1	-	2	-	2	2	1	1	1	1	-	-	-	-	
1	1	-	1	1	-	-	-	-	-	-	-	-	-	-	
-	-	-	2	-	2	1	1	-	-	-	-	1	1	-	
-	-	-	-	-	-	-	-	-	1	1	-	-	-	-	
-	-	-	-	-	-	-	-	-	1	1	-	-	-	-	
2	-	2	1	1	-	-	-	-	1	1	-	1	1	-	
-	-	-	-	-	-	2	2	-	3	3	-	1	1	-	
1	1	-	-	-	-	-	-	-	2	1	1	-	-	-	
-	-	-	-	-	-	-	-	-	1	1	-	-	-	-	
2	1	1	-	-	-	-	-	-	-	-	-	-	-	-	
1	-	1	-	-	-	1	1	-	2	1	1	1	1	-	
-	-	-	-	-	-	2	2	-	1	1	-	1	1	-	
-	-	-	-	-	-	-	-	-	-	-	-	-	-	-	
-	-	-	1	1	-	-	-	-	1	-	1	2	-	2	
1	1	-	1	1	-	3	2	1	1	1	-	-	-	-	
3	2	1	1	1	-	-	-	-	-	-	-	3	2	1	
-	-	-	-	-	-	1	-	1	1	1	-	1	-	1	
1	-	1	2	2	-	-	-	-	-	-	-	-	-	-	
1	1	-	-	-	-	-	-	-	-	-	-	-	-	-	
1	-	1	1	1	-	1	-	1	1	1	-	-	-	-	
-	-	-	1	-	1	2	2	-	2	2	-	-	-	-	
1	-	1	-	-	-	-	-	-	1	1	-	3	3	-	

第3表 死亡数、性・年齢(各歳)・保健所一市町村別

	59歳			60歳			61歳			62歳			63歳		
	総数	男	女	総数	男	女	総数	男	女	総数	男	女	総数	男	女
山形県	92	66	26	101	63	38	100	71	29	120	90	30	145	103	42
山市	70	51	19	74	44	30	73	56	17	96	71	25	114	77	37
郡	22	15	7	27	19	8	27	15	12	24	19	5	31	26	5
村山保健所	40	25	15	36	21	15	46	30	16	48	37	11	74	53	21
最上保健所	6	5	1	9	4	5	9	7	2	14	12	2	4	2	2
置賜保健所	20	16	4	22	18	4	20	14	6	21	15	6	20	17	3
庄内保健所	26	20	6	34	20	14	25	20	5	37	26	11	47	31	16
山形市	16	11	5	13	8	5	16	10	6	29	22	7	31	22	9
米沢市	9	7	2	7	4	3	7	5	2	6	4	2	9	8	1
鶴岡市	12	11	1	9	4	5	14	12	2	20	14	6	20	12	8
酒田市	9	5	4	18	11	7	7	7	-	13	8	5	18	12	6
新庄市	1	1	-	5	2	3	4	2	2	7	6	1	2	-	2
寒河江市	4	2	2	2	1	1	1	1	-	2	1	1	7	6	1
上山市	3	2	1	3	3	-	4	3	1	3	3	-	2	-	2
長井市	2	1	1	2	1	1	3	3	-	3	2	1	6	3	3
天童市	3	3	-	3	3	-	2	1	1	5	4	1	1	1	-
東根市	2	1	1	4	2	2	6	5	1	3	3	-	7	4	3
尾花沢市	2	2	-	6	4	2	5	4	1	2	2	-	8	6	2
南陽市	2	1	1	2	1	1	-	-	-	2	1	1	2	2	-
山形市	5	4	1	-	-	-	4	3	1	1	1	-	1	1	-
山辺町	1	-	1	1	-	1	1	-	1	2	1	1	1	1	-
中山町	1	1	-	1	-	1	3	1	2	1	1	-	1	1	-
河北町	2	2	-	1	1	-	1	-	1	-	-	-	6	5	1
西川町	-	-	-	-	-	-	2	1	1	1	1	-	1	1	-
朝日町	2	1	1	-	-	-	-	-	-	-	-	-	1	1	-
大江町	1	-	1	1	-	1	4	2	2	-	-	-	-	-	-
大石田町	2	1	1	-	-	-	-	-	-	-	-	-	1	1	-
大金山町	2	1	1	1	-	1	1	1	-	1	1	-	1	1	-
最上町	-	-	-	1	1	-	1	1	-	-	-	-	1	1	-
舟形町	-	-	-	1	-	1	1	1	-	-	-	-	-	-	-
真室川町	1	1	-	-	-	-	1	1	-	1	1	-	-	-	-
大蔵村	-	-	-	-	-	-	-	-	-	2	2	-	-	-	-
大鮎川村	1	1	-	1	1	-	1	1	-	2	1	1	-	-	-
戸沢村	1	1	-	-	-	-	-	-	-	1	1	-	-	-	-
高川町	3	2	1	1	1	-	2	2	-	4	3	1	4	3	1
小国町	-	-	-	4	4	-	3	2	1	1	1	-	4	3	1
白鷹町	-	-	-	1	1	-	-	-	-	2	1	1	-	-	-
飯豊町	-	-	-	3	3	-	1	-	1	2	1	1	-	-	-
三内町	-	-	-	3	2	1	1	1	-	-	-	-	1	1	-
庄内町	3	2	1	-	-	-	-	-	-	-	-	-	3	3	-
遊佐町	2	2	-	6	4	2	1	-	1	4	4	-	3	2	1
佐野町	2	2	-	1	1	-	3	1	2	-	-	-	3	2	1

64歳			65歳			66歳			67歳			68歳			
総数	男	女	総数	男	女	総数	男	女	総数	男	女	総数	男	女	
162	113	49	137	101	36	89	61	28	135	97	38	161	109	52	山形県 市部 郡部
129	88	41	99	72	27	65	46	19	105	73	32	128	84	44	
33	25	8	38	29	9	24	15	9	30	24	6	33	25	8	
74	52	22	62	45	17	35	26	9	56	37	19	63	42	21	村山保健所 最上保健所 置賜保健所 庄内保健所
14	11	3	16	10	6	8	5	3	8	7	1	14	10	4	
36	26	10	27	23	4	17	9	8	28	22	6	37	22	15	
38	24	14	32	23	9	29	21	8	43	31	12	47	35	12	
38	27	11	20	14	6	14	9	5	28	18	10	30	20	10	山形市 米沢市 鶴岡市 新庄市 寒河江市 上山市 3村山市 4町市 7町市 2尾花市 7南陽市
10	6	4	9	8	1	9	3	6	14	9	5	15	8	7	
16	9	7	19	12	7	13	11	2	22	15	7	20	15	5	
18	12	6	6	6	-	10	6	4	14	10	4	18	12	6	
7	4	3	9	6	3	2	2	-	2	1	1	7	5	2	
6	4	2	4	3	1	3	3	-	6	5	1	2	1	1	
5	5	-	4	4	-	4	4	-	3	2	1	3	2	1	
3	2	1	-	-	-	2	2	-	2	1	1	2	2	-	
6	4	2	3	3	-	1	1	-	4	4	-	7	5	2	
4	1	3	11	7	4	2	1	1	4	3	1	6	4	2	
7	6	1	8	5	3	3	2	1	3	2	1	10	6	4	
2	2	-	2	1	1	-	-	-	-	-	-	2	1	1	
7	6	1	4	3	1	2	2	-	3	3	-	6	3	3	
1	1	-	3	2	1	3	1	2	2	2	-	1	1	-	
3	1	2	-	-	-	-	-	-	1	-	1	1	-	1	
2	1	1	5	5	-	2	2	-	1	1	-	2	1	1	
1	1	-	1	-	1	-	-	-	-	-	-	-	-	-	
-	-	-	3	3	-	1	1	-	1	1	-	-	-	-	
1	-	1	-	-	-	1	1	-	5	2	3	1	1	-	
1	1	-	1	1	-	-	-	-	-	-	-	3	3	-	
-	-	-	3	1	2	1	1	-	2	2	-	1	-	1	
-	-	-	-	-	-	2	1	1	1	1	-	1	1	-	
1	1	-	2	2	-	2	-	2	1	1	-	-	-	-	
2	2	-	1	-	1	-	-	-	-	-	-	4	3	1	
2	2	-	1	1	-	-	-	-	2	2	-	-	-	-	
1	1	-	-	-	-	-	-	-	-	-	-	-	-	-	
1	1	-	-	-	-	1	1	-	-	-	-	1	1	-	
2	-	2	3	3	-	2	1	1	1	1	-	1	1	-	
6	6	-	3	3	-	1	-	1	3	2	1	1	1	-	
-	-	-	-	-	-	-	-	-	2	2	-	-	-	-	
3	2	1	5	3	2	1	1	-	1	1	-	7	4	3	
2	2	-	-	-	-	1	1	-	-	-	-	-	-	-	
-	-	-	-	-	-	-	-	-	1	1	-	-	-	-	
2	2	-	3	2	1	3	2	1	4	3	1	6	5	1	
2	1	1	4	3	1	3	2	1	2	2	-	3	3	-	

第3表 死亡数、性・年齢(各歳)・保健所一市町村別

	69歳			70歳			71歳			72歳			73歳		
	総数	男	女	総数	男	女	総数	男	女	総数	男	女	総数	男	女
山形県	181	132	49	173	119	54	173	121	52	185	129	56	194	137	57
山市	143	109	34	133	92	41	141	92	49	135	96	39	154	109	45
郡部	38	23	15	40	27	13	32	29	3	50	33	17	40	28	12
村山保健所	75	54	21	80	56	24	82	52	30	89	64	25	79	57	22
最上保健所	16	13	3	14	11	3	10	7	3	8	4	4	16	14	2
置賜保健所	36	27	9	30	21	9	39	31	8	37	27	10	42	29	13
庄内保健所	54	38	16	49	31	18	42	31	11	51	34	17	57	37	20
山形市	31	21	10	33	22	11	34	17	17	39	29	10	40	29	11
米沢市	18	15	3	10	9	1	14	10	4	17	12	5	11	9	2
鶴岡市	19	13	6	22	15	7	15	7	8	25	16	9	22	14	8
酒田市	26	21	5	19	11	8	22	19	3	14	9	5	25	16	9
新庄市	6	5	1	7	6	1	4	3	1	1	-	1	6	6	-
寒河江市	3	2	1	9	7	2	12	8	4	2	1	1	4	3	1
上山市	5	4	1	9	7	2	5	1	4	5	5	-	7	5	2
長井市	3	3	-	7	7	-	4	3	1	2	1	1	6	3	3
天童市	6	6	-	2	1	1	8	7	1	1	1	-	8	5	3
東根市	10	9	1	8	4	4	11	10	1	15	10	5	7	4	3
尾花沢市	8	4	4	2	-	2	6	4	2	7	7	-	4	4	-
南陽市	4	3	1	2	2	-	2	1	1	2	1	1	4	4	-
山辺町	4	3	1	3	1	2	4	2	2	5	4	1	10	7	3
中山町	1	1	-	3	3	-	1	1	-	6	3	3	2	1	1
河北町	-	-	-	1	-	1	1	1	-	-	-	-	-	-	-
西川町	7	4	3	4	3	1	1	1	-	7	6	1	2	2	-
朝日町	-	-	-	-	-	-	2	2	-	1	-	1	-	-	-
大江町	1	1	-	1	1	-	-	-	-	1	1	-	1	-	1
大石田町	1	1	-	1	-	1	1	1	-	1	-	1	-	-	-
大金山町	1	1	-	-	-	-	1	-	1	1	-	1	-	-	-
最上町	3	2	1	2	2	-	1	1	-	-	-	-	3	1	2
舟形町	3	2	1	2	1	1	1	1	-	-	-	-	1	1	-
真室川町	-	-	-	2	2	-	2	1	1	1	1	-	3	3	-
大蔵村	1	1	-	-	-	-	-	-	-	2	1	1	1	1	-
大鮎川村	1	1	-	-	-	-	-	-	-	2	1	1	-	-	-
戸沢村	1	1	-	1	-	1	1	1	-	1	1	-	2	2	-
高川町	4	2	2	6	4	2	3	2	1	4	4	-	4	3	1
西国町	-	-	-	3	2	1	2	2	-	5	3	2	3	1	2
小白鷹町	-	-	-	2	2	-	4	4	-	1	-	1	2	1	1
飯豊町	2	-	2	3	1	2	3	3	-	3	2	1	2	1	1
三内町	2	1	1	1	1	-	1	1	-	1	1	-	2	2	-
庄内町	2	1	1	2	1	1	1	1	-	4	4	-	1	-	1
遊佐町	3	1	2	4	2	2	2	2	-	5	3	2	7	6	1
佐野町	4	2	2	2	2	-	2	2	-	3	2	1	2	1	1

74歳			75歳			76歳			77歳			78歳			
総数	男	女	総数	男	女	総数	男	女	総数	男	女	総数	男	女	
222	145	77	307	191	116	330	207	123	347	208	139	353	229	124	山形県 市部 郡部
173	110	63	243	152	91	247	159	88	258	165	93	279	178	101	
49	35	14	64	39	25	83	48	35	89	43	46	74	51	23	
91	59	32	138	87	51	144	97	47	134	89	45	154	104	50	村山保健所 最上保健所 置賜保健所 庄内保健所
29	19	10	21	13	8	30	23	7	30	16	14	32	22	10	
37	23	14	66	40	26	72	42	30	66	37	29	65	44	21	
65	44	21	82	51	31	84	45	39	117	66	51	102	59	43	
35	23	12	67	45	22	48	32	16	49	37	12	72	54	18	山形市 米沢市 鶴岡市 酒田市 新庄市 寒河江市 上山市 7村山市 13天童市 10東根市 2尾花市 9南陽市
19	13	6	23	13	10	26	18	8	20	13	7	20	11	9	
22	14	8	29	16	13	41	22	19	49	29	20	47	28	19	
32	22	10	37	25	12	29	16	13	44	26	18	41	22	19	
10	6	4	12	7	5	15	11	4	16	10	6	20	12	8	
8	5	3	10	7	3	12	11	1	10	9	1	16	9	7	
4	3	1	8	3	5	12	7	5	9	4	5	10	5	5	
7	6	1	6	3	3	14	12	2	10	6	4	9	6	3	
2	-	2	9	6	3	9	6	3	12	7	5	11	7	4	
13	7	6	18	12	6	19	12	7	16	13	3	14	9	5	
10	3	7	9	6	3	9	5	4	5	2	3	7	4	3	
2	2	-	5	3	2	4	2	2	5	3	2	4	3	1	
9	6	3	10	6	4	9	5	4	13	6	7	8	8	-	
-	-	-	4	1	3	2	1	1	5	2	3	2	2	-	
3	3	-	2	1	1	3	2	1	5	4	1	2	2	-	
1	-	1	5	3	2	8	5	3	2	1	1	7	5	2	
2	2	-	1	-	1	3	2	1	7	3	4	3	2	1	
1	1	-	-	-	-	2	2	-	6	4	2	3	-	3	
4	3	1	2	2	-	3	1	2	4	1	3	4	2	2	
1	1	-	1	1	-	5	3	2	1	-	1	1	1	-	
5	3	2	-	-	-	-	-	-	2	1	1	1	1	-	
4	2	2	3	1	2	3	3	-	1	-	1	2	1	1	
2	2	-	-	-	-	2	2	-	3	1	2	4	4	-	
1	-	1	2	1	1	5	3	2	2	1	1	-	-	-	
3	3	-	1	1	-	2	2	-	2	1	1	2	1	1	
1	-	1	2	2	-	2	2	-	1	1	-	-	-	-	
3	3	-	1	1	-	1	-	1	3	1	2	3	3	-	
3	2	1	10	5	5	6	4	2	9	6	3	6	4	2	
1	-	1	9	6	3	8	3	5	5	3	2	9	6	3	
-	-	-	2	1	1	4	1	3	3	1	2	4	3	1	
3	2	1	-	-	-	5	2	3	4	1	3	4	2	2	
-	-	-	3	3	-	5	3	2	-	-	-	3	3	-	
-	-	-	-	-	-	1	1	-	4	2	2	5	4	1	
6	5	1	11	8	3	8	4	4	9	4	5	6	3	3	
5	3	2	5	2	3	5	2	3	11	5	6	3	2	1	

第3表 死亡数、性・年齢(各歳)・保健所一市町村別

	79歳			80歳			81歳			82歳			83歳		
	総数	男	女	総数	男	女	総数	男	女	総数	男	女	総数	男	女
山形県	447	266	181	440	248	192	531	311	220	592	335	257	562	310	252
山形市	330	200	130	352	193	159	403	242	161	449	253	196	415	237	178
山形郡	117	66	51	88	55	33	128	69	59	143	82	61	147	73	74
村山保健所	196	120	76	179	97	82	241	157	84	257	147	110	246	135	111
最上保健所	41	24	17	38	25	13	43	26	17	46	29	17	52	25	27
置賜保健所	92	51	41	109	57	52	109	50	59	116	63	53	115	68	47
庄内保健所	118	71	47	114	69	45	138	78	60	173	96	77	149	82	67
山形市	89	51	38	73	37	36	99	63	36	90	45	45	82	45	37
米沢市	26	17	9	46	23	23	32	18	14	47	30	17	34	19	15
鶴岡市	54	33	21	53	32	21	67	43	24	83	44	39	64	41	23
酒田市	42	26	16	43	27	16	47	21	26	71	44	27	56	28	28
新庄市	12	6	6	17	13	4	21	12	9	12	8	4	23	15	8
寒河江市	10	7	3	16	9	7	13	8	5	24	10	14	23	16	7
上山市	16	8	8	16	9	7	23	17	6	20	10	10	20	12	8
長井市	10	8	2	7	3	4	7	5	2	19	12	7	21	11	10
天童市	12	8	4	17	8	9	14	6	8	17	7	10	14	5	9
東根市	19	13	6	18	12	6	25	14	11	22	15	7	24	11	13
尾花沢市	16	12	4	20	8	12	20	11	9	17	11	6	25	15	10
南陽市	6	5	1	7	2	5	21	17	4	12	8	4	8	3	5
山形市	18	6	12	19	10	9	14	7	7	15	9	6	21	16	5
山辺町	4	4	-	4	3	1	6	3	3	12	9	3	8	4	4
中山町	5	2	3	2	1	1	3	1	2	6	4	2	8	5	3
河北町	5	4	1	5	5	-	7	7	-	12	7	5	6	3	3
西川町	1	-	1	1	-	1	3	2	1	7	7	-	6	4	2
朝日町	5	2	3	4	4	-	3	2	1	7	4	3	4	2	2
大江町	5	1	4	3	2	1	4	2	2	5	2	3	7	2	5
大石田町	5	3	2	3	2	1	7	5	2	4	3	1	4	2	2
金山町	2	-	2	3	3	-	5	4	1	3	-	3	4	-	4
最上町	4	3	1	3	2	1	5	4	1	7	4	3	10	6	4
舟形町	4	3	1	4	2	2	1	1	-	5	4	1	5	2	3
真室川町	5	4	1	5	1	4	2	-	2	9	6	3	2	1	1
大蔵村	4	2	2	3	2	1	2	-	2	4	3	1	5	1	4
鮭川村	1	1	-	3	2	1	5	3	2	-	-	-	3	-	3
戸沢村	9	5	4	-	-	-	2	2	-	6	4	2	-	-	-
高川町	14	8	6	12	5	7	13	4	9	13	5	8	11	5	6
西国町	6	4	2	6	4	2	13	7	6	16	6	10	14	8	6
小国町	5	4	1	3	2	1	6	3	3	1	1	-	5	4	1
白鷹町	9	3	6	4	3	1	11	3	8	3	2	1	8	5	3
飯豊町	2	1	1	2	2	-	6	2	4	4	3	1	8	6	2
三川町	3	-	3	4	2	2	1	1	-	2	1	1	4	2	2
庄内町	13	8	5	9	5	4	14	8	6	9	4	5	19	8	11
遊佐町	6	4	2	5	3	2	9	5	4	8	3	5	6	3	3

84歳			85歳			86歳			87歳			88歳				
総数	男	女	総数	男	女	総数	男	女	総数	男	女	総数	男	女		
679	365	314	693	361	332	669	316	353	642	291	351	696	283	413	山形県 市部 郡部	
510	277	233	512	263	249	495	245	250	480	220	260	490	201	289		
169	88	81	181	98	83	174	71	103	162	71	91	206	82	124		
286	153	133	289	159	130	298	134	164	274	116	158	306	126	180	村山保健所 最上保健所 置賜保健所 庄内保健所	
63	31	32	67	29	38	56	24	32	48	28	20	62	25	37		
143	75	68	161	88	73	132	63	69	139	68	71	155	60	95		
187	106	81	176	85	91	183	95	88	181	79	102	173	72	101		
112	66	46	112	57	55	117	53	64	114	48	66	106	47	59	山形市 米沢市 鶴岡市 酒田市 新庄市 寒河江市 上山市 20 7 13 26 10 16 20 11 9 19 8 11 17 7 10 21 7 14 17 8 9 25 12 13 22 9 13 22 9 13 25 17 8 28 17 11 29 14 15 23 11 12 27 13 14 22 12 10 24 14 10 17 10 7 23 12 11 19 7 12 16 8 8 10 5 5 19 8 11 14 8 6 14 8 6 27 14 13 21 14 7 19 9 10 21 10 11 18 6 12	
46	24	22	62	31	31	40	18	22	46	25	21	54	22	32		
89	55	34	71	31	40	75	41	34	82	35	47	82	36	46		
70	43	27	72	34	38	71	38	33	65	33	32	54	20	34		
24	8	16	20	9	11	15	8	7	18	9	9	19	6	13		
15	7	8	26	22	4	24	15	9	16	5	11	34	11	23		
23	9	14	23	11	12	24	8	16	17	7	10	24	9	15		
20	7	13	26	10	16	20	11	9	19	8	11	17	7	10		
21	7	14	17	8	9	25	12	13	22	9	13	22	9	13		
25	17	8	28	17	11	29	14	15	23	11	12	27	13	14		
22	12	10	24	14	10	17	10	7	23	12	11	19	7	12		
16	8	8	10	5	5	19	8	11	14	8	6	14	8	6		
27	14	13	21	14	7	19	9	10	21	10	11	18	6	12		
8	6	2	7	4	3	5	3	2	6	4	2	5	3	2		山辺町
8	2	6	5	3	2	9	1	8	8	2	6	11	2	9		
17	9	8	11	6	5	17	5	12	10	2	8	15	6	9		中山町
3	1	2	3	2	1	1	-	1	2	-	2	7	2	5		
4	2	2	2	-	2	5	2	3	9	5	4	8	3	5	河西町	
8	4	4	6	5	1	9	3	6	6	1	5	14	5	9		
5	3	2	6	3	3	2	1	1	7	3	4	5	3	2	大石田町	
2	-	2	4	3	1	4	1	3	3	1	2	5	3	2		
11	9	2	10	3	7	8	1	7	1	1	-	9	5	4	最上町	
6	3	3	4	2	2	6	3	3	8	6	2	7	3	4		
8	4	4	11	3	8	5	1	4	7	3	4	9	4	5	舟室川町	
3	1	2	5	2	3	2	2	-	3	3	-	3	-	3		
5	4	1	10	6	4	7	3	4	4	3	1	7	3	4	大鮭川村	
4	2	2	3	1	2	9	5	4	4	2	2	3	1	2		
15	11	4	17	11	6	15	9	6	10	4	6	18	6	12	戸沢村	
11	4	7	9	5	4	8	4	4	12	7	5	15	5	10		
9	6	3	10	6	4	6	3	3	8	4	4	6	3	3	高川町	
9	5	4	22	12	10	14	5	9	12	5	7	14	7	7		
5	4	1	3	1	2	5	3	2	8	4	4	8	2	6	白鷹町	
9	2	7	6	3	3	3	2	1	2	-	2	6	3	3		
10	4	6	14	10	4	21	11	10	15	6	9	16	7	9	飯川町	
9	2	7	13	7	6	13	3	10	17	5	12	15	6	9		

第3表 死亡数、性・年齢(各歳)・保健所一市町村別

	89歳			90歳			91歳			92歳			93歳		
	総数	男	女	総数	男	女	総数	男	女	総数	男	女	総数	男	女
山形県	585	223	362	581	205	376	555	180	375	469	146	323	400	128	272
山市	438	169	269	440	156	284	410	129	281	346	108	238	294	91	203
郡部	147	54	93	141	49	92	145	51	94	123	38	85	106	37	69
村山保健所	262	104	158	261	101	160	265	89	176	210	57	153	189	62	127
最上保健所	47	19	28	42	16	26	37	16	21	39	16	23	35	12	23
置賜保健所	136	43	93	120	40	80	119	40	79	94	33	61	84	27	57
庄内保健所	140	57	83	158	48	110	134	35	99	126	40	86	92	27	65
山形市	125	49	76	104	37	67	120	37	83	79	17	62	75	22	53
米沢市	45	11	34	36	10	26	50	16	34	35	11	24	29	5	24
鶴岡市	65	27	38	85	26	59	59	14	45	65	22	43	47	12	35
酒田市	45	18	27	46	14	32	47	13	34	42	13	29	30	9	21
新庄市	15	5	10	16	7	9	11	3	8	12	5	7	13	6	7
寒河江市	14	8	6	21	9	12	21	12	9	16	6	10	18	6	12
上山市	12	5	7	20	8	12	16	8	8	27	9	18	13	5	8
村山市	10	5	5	15	9	6	14	5	9	9	2	7	15	7	8
長井市	30	12	18	21	7	14	11	3	8	11	5	6	13	6	7
天童市	30	10	20	27	12	15	25	7	18	15	4	11	11	4	7
東根市	20	10	10	16	8	8	20	6	14	13	5	8	10	4	6
尾花沢市	9	4	5	13	3	10	6	-	6	12	4	8	9	1	8
南陽市	18	5	13	20	6	14	10	5	5	10	5	5	11	4	7
山辺町	5	1	4	8	4	4	5	1	4	9	1	8	7	1	6
中山町	3	-	3	2	-	2	4	2	2	7	3	4	4	1	3
河北町	6	1	5	9	2	7	11	2	9	14	5	9	8	4	4
西川町	7	1	6	4	1	3	5	2	3	3	1	2	4	2	2
朝日町	5	3	2	11	3	8	7	4	3	-	-	5	2	3	
大江町	7	3	4	4	1	3	6	1	5	5	-	5	7	3	4
大石田町	9	4	5	7	4	3	5	2	3	1	-	1	3	-	3
金山町	4	2	2	2	1	1	3	1	2	4	2	2	5	1	4
最上町	-	-	-	4	1	3	6	4	2	1	-	1	3	2	1
舟形町	6	3	3	3	-	3	3	2	1	5	1	4	4	1	3
真室川町	7	2	5	7	3	4	3	2	1	6	3	3	6	2	4
大蔵村	7	5	2	3	-	3	1	-	1	4	3	1	1	-	1
鮭川村	7	2	5	3	2	1	4	2	2	3	-	3	-	-	-
戸沢村	1	-	1	4	2	2	6	2	4	4	2	2	3	-	3
高川町	17	8	9	7	3	4	10	5	5	17	6	11	9	4	5
西国町	8	4	4	12	6	6	15	4	11	9	2	7	5	1	4
小国町	6	1	5	9	2	7	6	2	4	1	1	-	11	4	7
白鷹町	9	1	8	11	5	6	11	4	7	6	2	4	6	3	3
飯豊町	3	1	2	4	1	3	6	1	5	5	1	4	-	-	-
川内町	4	1	3	4	-	4	3	1	2	2	1	1	3	2	1
三遊	15	5	10	10	4	6	14	5	9	10	3	7	8	3	5
佐	11	6	5	13	4	9	11	2	9	7	1	6	4	1	3

94歳			95歳			96歳			97歳			98歳				
総数	男	女	総数	男	女	総数	男	女	総数	男	女	総数	男	女		
343	97	246	306	77	229	270	59	211	219	54	165	158	39	119	山形県 市部 郡部	
254	77	177	232	60	172	199	48	151	160	36	124	110	26	84		
89	20	69	74	17	57	71	11	60	59	18	41	48	13	35		
155	46	109	146	34	112	116	34	82	112	26	86	73	19	54	村山保健所 最上保健所 置賜保健所 庄内保健所	
24	8	16	22	3	19	17	3	14	14	3	11	12	4	8		
70	18	52	67	20	47	57	9	48	38	12	26	35	8	27		
94	25	69	71	20	51	80	13	67	55	13	42	38	8	30		
61	21	40	64	17	47	45	15	30	44	10	34	27	8	19	山形市 米沢市 鶴岡市 新庄市 寒河江市 上山市 村長井市 天童市 東根市 尾花市 南陽市	
25	5	20	21	7	14	16	3	13	15	6	9	6	-	6		
42	15	27	27	7	20	31	4	27	26	6	20	18	2	16		
33	5	28	33	11	22	34	9	25	21	6	15	11	5	6		
9	4	5	11	3	8	9	3	6	5	1	4	2	2	-		
8	1	7	11	1	10	7	1	6	4	-	4	5	1	4		
15	3	12	7	2	5	8	3	5	8	1	7	5	2	3		
8	4	4	9	4	5	7	1	6	7	-	7	8	2	6		
9	5	4	12	1	11	7	1	6	6	-	6	8	2	6		
18	6	12	15	1	14	9	2	7	8	1	7	4	-	4		
11	4	7	7	1	6	10	4	6	11	3	8	5	1	4		
6	3	3	7	1	6	7	1	6	2	1	1	5	-	5		
9	1	8	8	4	4	9	1	8	3	1	2	6	1	5		
1	-	1	1	-	1	6	2	4	6	3	3	2	1	1		山辺町 中山町 河北町 西川町 朝日町 大江町 大石町 金山町 最上町 舟形町 真室川町 大蔵村 鮭川村 戸沢村 高島町 西国町 小白鷹町 飯豊町 三川町 庄内町 遊佐町
7	1	6	1	-	1	6	3	3	3	1	2	3	1	2		
10	3	7	5	1	4	3	-	3	8	3	5	4	1	3		
2	-	2	2	-	2	2	-	2	1	-	1	1	-	1		
1	-	1	9	2	7	1	-	1	4	2	2	-	-	-		
5	-	5	6	2	4	3	2	1	2	-	2	3	2	1		
2	-	2	2	2	-	2	-	2	4	1	3	1	-	1		
-	-	-	2	-	2	2	-	2	-	-	-	2	-	2		
3	1	2	2	-	2	1	-	1	3	1	2	3	1	2		
-	-	-	2	-	2	2	-	2	3	-	3	-	-	-		
6	2	4	3	-	3	-	-	-	1	1	-	1	-	1		
1	-	1	-	-	-	1	-	1	-	-	-	2	1	1		
2	-	2	-	-	-	1	-	1	1	-	1	-	-	-		
3	1	2	2	-	2	1	-	1	1	-	1	2	-	2		
6	2	4	10	3	7	10	3	7	5	2	3	6	2	4		
9	1	8	6	3	3	6	-	6	3	-	3	3	1	2		
7	3	4	5	1	4	1	-	1	1	1	-	2	-	2		
5	1	4	4	1	3	4	1	3	4	2	2	3	2	1		
-	-	-	1	-	1	4	-	4	1	-	1	1	-	1		
1	-	1	1	-	1	2	-	2	-	-	-	-	-	-		
9	2	7	7	2	5	6	-	6	5	-	5	6	-	6		
9	3	6	3	-	3	7	-	7	3	1	2	3	1	2		

第3表 死亡数、性・年齢(各歳)・保健所一市町村別

	99歳			100歳			101歳			102歳			103歳		
	総数	男	女	総数	男	女	総数	男	女	総数	男	女	総数	男	女
山形県	113	27	86	89	16	73	61	10	51	32	4	28	15	1	14
山市	91	22	69	65	9	56	45	8	37	26	3	23	12	1	11
郡部	22	5	17	24	7	17	16	2	14	6	1	5	3	-	3
村山保健所	52	13	39	38	7	31	26	6	20	17	2	15	6	-	6
最上保健所	8	1	7	7	1	6	6	-	6	3	-	3	3	-	3
置賜保健所	24	7	17	25	4	21	11	2	9	6	1	5	2	-	2
庄内保健所	29	6	23	19	4	15	18	2	16	6	1	5	4	1	3
山形市	24	6	18	17	3	14	18	6	12	7	-	7	-	-	-
米沢市	6	1	5	9	1	8	5	-	5	3	-	3	2	-	2
鶴岡市	11	2	9	10	1	9	9	2	7	2	-	2	2	-	2
酒田市	13	3	10	7	2	5	7	-	7	3	-	3	2	1	1
新庄市	5	1	4	2	-	2	1	-	1	1	-	1	1	-	1
寒河江市	4	1	3	4	-	4	1	-	1	2	-	2	-	-	-
上山市	5	-	5	1	-	1	-	-	-	2	1	1	-	-	-
村山市	3	2	1	1	-	1	-	-	-	-	-	-	1	-	1
長井市	6	1	5	4	-	4	1	-	1	-	-	-	-	-	-
天童市	2	1	1	1	-	1	1	-	1	2	-	2	1	-	1
東根市	5	2	3	4	2	2	-	-	-	-	-	-	1	-	1
尾花沢市	2	-	2	1	-	1	2	-	2	1	1	-	2	-	2
南陽市	5	2	3	4	-	4	-	-	-	3	1	2	-	-	-
山辺町	2	-	2	2	-	2	3	-	3	1	-	1	-	-	-
中山町	-	-	-	-	-	-	-	-	-	-	-	-	1	-	1
河北町	1	-	1	5	1	4	-	-	-	1	-	1	-	-	-
西川町	2	1	1	2	1	1	-	-	-	-	-	-	-	-	-
朝日町	1	-	1	-	-	-	1	-	1	1	-	1	-	-	-
大江町	1	-	1	-	-	-	-	-	-	-	-	-	-	-	-
大石田町	-	-	-	-	-	-	-	-	-	-	-	-	-	-	-
大金山町	-	-	-	1	-	1	-	-	-	-	-	-	-	-	-
最上町	-	-	-	1	-	1	2	-	2	-	-	-	2	-	2
舟形町	1	-	1	1	1	-	1	-	1	-	-	-	-	-	-
真室川町	-	-	-	2	-	2	-	-	-	-	-	-	-	-	-
大蔵村	-	-	-	-	-	-	1	-	1	-	-	-	-	-	-
大鮭川村	1	-	1	-	-	-	-	-	-	1	-	1	-	-	-
戸沢村	1	-	1	-	-	-	1	-	1	1	-	1	-	-	-
高川町	3	1	2	3	2	1	-	-	-	-	-	-	-	-	-
西国町	1	1	-	3	-	3	1	-	1	-	-	-	-	-	-
小白鷹町	1	-	1	-	-	-	4	2	2	-	-	-	-	-	-
飯豊町	1	-	1	1	1	-	-	-	-	-	-	-	-	-	-
三川町	2	-	2	-	-	-	-	-	-	1	1	-	-	-	-
内庄町	1	-	1	-	-	-	2	-	2	-	-	-	-	-	-
遊佐町	2	1	1	2	1	1	-	-	-	-	-	-	-	-	-

104歳			105歳			106歳			107歳			108歳			
総数	男	女	総数	男	女	総数	男	女	総数	男	女	総数	男	女	
22	2	20	4	-	4	2	1	1	4	-	4	1	-	1	山形県 市部 郡部
16	2	14	4	-	4	1	1	-	2	-	2	1	-	1	
6	-	6	-	-	-	1	-	1	2	-	2	-	-	-	
13	1	12	3	-	3	-	-	-	1	-	1	1	-	1	山形県 村山保健所 最上保健所 置賜保健所 庄内保健所
2	-	2	-	-	-	-	-	-	1	-	1	-	-	-	
2	-	2	-	-	-	2	1	1	1	-	1	-	-	-	
5	1	4	1	-	1	-	-	-	1	-	1	-	-	-	
5	-	5	1	-	1	-	-	-	1	-	1	-	-	-	
1	-	1	-	-	-	1	1	-	-	-	-	-	-	-	山形市 米沢市 鶴岡市 酒田市 新庄市 寒河江市 上山市 2村市 長天市 東根市 尾花市 南陽市 山辺町 中北町 河西町 朝日町 大石田町 大金町 最上町 舟形町 1室川町 大蔵村 大蔵村 戸沢村 高島町 小国町 白鷹町 飯豊町 三川町 1遊佐町
1	-	1	-	-	-	-	-	-	-	-	-	-	-	-	
1	-	1	-	-	-	-	-	-	-	-	-	-	-	-	
4	1	3	1	-	1	-	-	-	1	-	1	-	-	-	
-	-	-	-	-	-	-	-	-	-	-	-	-	-	-	
1	-	1	-	-	-	-	-	-	-	-	-	-	-	-	
1	1	-	1	-	1	-	-	-	-	-	-	-	-	-	
1	-	1	-	-	-	-	-	-	-	-	-	1	-	1	
2	-	2	-	-	-	-	-	-	-	-	-	-	-	-	
-	-	-	-	-	-	-	-	-	-	-	-	-	-	-	
-	-	-	-	-	-	-	-	-	-	-	-	-	-	-	
-	-	-	1	-	1	-	-	-	-	-	-	-	-	-	
-	-	-	-	-	-	-	-	-	-	-	-	-	-	-	
1	-	1	-	-	-	-	-	-	-	-	-	-	-	-	
1	-	1	-	-	-	-	-	-	-	-	-	-	-	-	
2	-	2	-	-	-	-	-	-	-	-	-	-	-	-	
-	-	-	-	-	-	-	-	-	-	-	-	-	-	-	
-	-	-	-	-	-	-	-	-	-	-	-	-	-	-	
-	-	-	-	-	-	-	-	-	-	-	-	-	-	-	
-	-	-	-	-	-	-	-	-	1	-	1	-	-	-	
-	-	-	-	-	-	-	-	-	-	-	-	-	-	-	
1	-	1	-	-	-	-	-	-	-	-	-	-	-	-	
-	-	-	-	-	-	-	-	-	-	-	-	-	-	-	
-	-	-	-	-	-	-	-	-	-	-	-	-	-	-	
-	-	-	-	-	-	-	-	-	-	-	-	-	-	-	
-	-	-	-	-	-	-	-	-	-	-	-	-	-	-	
-	-	-	-	-	-	-	-	-	1	-	1	-	-	-	
-	-	-	-	-	-	-	-	-	-	-	-	-	-	-	
-	-	-	-	-	-	-	-	-	-	-	-	-	-	-	
1	-	1	-	-	-	-	-	-	-	-	-	-	-	-	

第3表 死亡数、性・年齢(各歳)・保健所一市町村別

	109歳			110歳			111歳			112歳			113歳		
	総数	男	女	総数	男	女	総数	男	女	総数	男	女	総数	男	女
山形県	1	-	1	1	-	1	-	-	-	1	-	1	-	-	-
山形市	1	-	1	1	-	1	-	-	-	1	-	1	-	-	-
山形郡	-	-	-	-	-	-	-	-	-	-	-	-	-	-	-
村山保健所	-	-	-	1	-	1	-	-	-	-	-	-	-	-	-
最上保健所	-	-	-	-	-	-	-	-	-	1	-	1	-	-	-
置賜保健所	1	-	1	-	-	-	-	-	-	-	-	-	-	-	-
庄内保健所	-	-	-	-	-	-	-	-	-	-	-	-	-	-	-
山形市	-	-	-	-	-	-	-	-	-	-	-	-	-	-	-
米沢市	-	-	-	-	-	-	-	-	-	-	-	-	-	-	-
鶴岡市	-	-	-	-	-	-	-	-	-	-	-	-	-	-	-
酒田市	-	-	-	-	-	-	-	-	-	-	-	-	-	-	-
新庄市	-	-	-	-	-	-	-	-	-	1	-	1	-	-	-
寒河江市	-	-	-	-	-	-	-	-	-	-	-	-	-	-	-
上山市	-	-	-	1	-	1	-	-	-	-	-	-	-	-	-
村山市	-	-	-	-	-	-	-	-	-	-	-	-	-	-	-
長井市	1	-	1	-	-	-	-	-	-	-	-	-	-	-	-
天童市	-	-	-	-	-	-	-	-	-	-	-	-	-	-	-
東根市	-	-	-	-	-	-	-	-	-	-	-	-	-	-	-
尾花沢市	-	-	-	-	-	-	-	-	-	-	-	-	-	-	-
南陽市	-	-	-	-	-	-	-	-	-	-	-	-	-	-	-
山辺町	-	-	-	-	-	-	-	-	-	-	-	-	-	-	-
中山町	-	-	-	-	-	-	-	-	-	-	-	-	-	-	-
河北町	-	-	-	-	-	-	-	-	-	-	-	-	-	-	-
西川町	-	-	-	-	-	-	-	-	-	-	-	-	-	-	-
朝日町	-	-	-	-	-	-	-	-	-	-	-	-	-	-	-
大江町	-	-	-	-	-	-	-	-	-	-	-	-	-	-	-
大石田町	-	-	-	-	-	-	-	-	-	-	-	-	-	-	-
大金町	-	-	-	-	-	-	-	-	-	-	-	-	-	-	-
最上町	-	-	-	-	-	-	-	-	-	-	-	-	-	-	-
舟形町	-	-	-	-	-	-	-	-	-	-	-	-	-	-	-
真室川町	-	-	-	-	-	-	-	-	-	-	-	-	-	-	-
大蔵村	-	-	-	-	-	-	-	-	-	-	-	-	-	-	-
大鮭川村	-	-	-	-	-	-	-	-	-	-	-	-	-	-	-
戸沢村	-	-	-	-	-	-	-	-	-	-	-	-	-	-	-
高島町	-	-	-	-	-	-	-	-	-	-	-	-	-	-	-
西国町	-	-	-	-	-	-	-	-	-	-	-	-	-	-	-
小国町	-	-	-	-	-	-	-	-	-	-	-	-	-	-	-
白鷹町	-	-	-	-	-	-	-	-	-	-	-	-	-	-	-
飯豊町	-	-	-	-	-	-	-	-	-	-	-	-	-	-	-
三川町	-	-	-	-	-	-	-	-	-	-	-	-	-	-	-
内庄町	-	-	-	-	-	-	-	-	-	-	-	-	-	-	-
遊佐町	-	-	-	-	-	-	-	-	-	-	-	-	-	-	-

114歳			115歳			116歳			117歳以上			不詳			
総数	男	女	総数	男	女	総数	男	女	総数	男	女	総数	男	女	
-	-	-	-	-	-	-	-	-	-	-	-	-	-	-	山形県
-	-	-	-	-	-	-	-	-	-	-	-	-	-	-	市部
-	-	-	-	-	-	-	-	-	-	-	-	-	-	-	郡部
-	-	-	-	-	-	-	-	-	-	-	-	-	-	-	村
-	-	-	-	-	-	-	-	-	-	-	-	-	-	-	山形市
-	-	-	-	-	-	-	-	-	-	-	-	-	-	-	最上保健所
-	-	-	-	-	-	-	-	-	-	-	-	-	-	-	置賜保健所
-	-	-	-	-	-	-	-	-	-	-	-	-	-	-	庄内保健所
-	-	-	-	-	-	-	-	-	-	-	-	-	-	-	山形市
-	-	-	-	-	-	-	-	-	-	-	-	-	-	-	米沢市
-	-	-	-	-	-	-	-	-	-	-	-	-	-	-	鶴岡市
-	-	-	-	-	-	-	-	-	-	-	-	-	-	-	酒田市
-	-	-	-	-	-	-	-	-	-	-	-	-	-	-	新庄市
-	-	-	-	-	-	-	-	-	-	-	-	-	-	-	寒河江市
-	-	-	-	-	-	-	-	-	-	-	-	-	-	-	上山市
-	-	-	-	-	-	-	-	-	-	-	-	-	-	-	村山市
-	-	-	-	-	-	-	-	-	-	-	-	-	-	-	長町市
-	-	-	-	-	-	-	-	-	-	-	-	-	-	-	天童市
-	-	-	-	-	-	-	-	-	-	-	-	-	-	-	東根市
-	-	-	-	-	-	-	-	-	-	-	-	-	-	-	尾花沢市
-	-	-	-	-	-	-	-	-	-	-	-	-	-	-	南陽市
-	-	-	-	-	-	-	-	-	-	-	-	-	-	-	山形市
-	-	-	-	-	-	-	-	-	-	-	-	-	-	-	中町
-	-	-	-	-	-	-	-	-	-	-	-	-	-	-	河北町
-	-	-	-	-	-	-	-	-	-	-	-	-	-	-	西川町
-	-	-	-	-	-	-	-	-	-	-	-	-	-	-	朝日町
-	-	-	-	-	-	-	-	-	-	-	-	-	-	-	大江町
-	-	-	-	-	-	-	-	-	-	-	-	-	-	-	大石田町
-	-	-	-	-	-	-	-	-	-	-	-	-	-	-	金山町
-	-	-	-	-	-	-	-	-	-	-	-	-	-	-	最上町
-	-	-	-	-	-	-	-	-	-	-	-	-	-	-	舟形町
-	-	-	-	-	-	-	-	-	-	-	-	-	-	-	真室川町
-	-	-	-	-	-	-	-	-	-	-	-	-	-	-	大蔵川村
-	-	-	-	-	-	-	-	-	-	-	-	-	-	-	鮭川村
-	-	-	-	-	-	-	-	-	-	-	-	-	-	-	戸沢村
-	-	-	-	-	-	-	-	-	-	-	-	-	-	-	高川町
-	-	-	-	-	-	-	-	-	-	-	-	-	-	-	小国町
-	-	-	-	-	-	-	-	-	-	-	-	-	-	-	白鷹町
-	-	-	-	-	-	-	-	-	-	-	-	-	-	-	飯豊町
-	-	-	-	-	-	-	-	-	-	-	-	-	-	-	三川町
-	-	-	-	-	-	-	-	-	-	-	-	-	-	-	庄内町
-	-	-	-	-	-	-	-	-	-	-	-	-	-	-	遊佐町

第4表 死亡数、性・死亡の場所・保健所一市町村別

	総 数			施 設 内											
				総 数			病 院			診 療 所			介 護 老 人 保 健 施 設		
	総 数	男	女	総 数	男	女	総 数	男	女	総 数	男	女	総 数	男	女
山形県	14,752	7,416	7,336	12,761	6,360	6,401	11,159	5,879	5,280	271	109	162	323	88	235
市	11,120	5,645	5,475	9,561	4,820	4,741	8,336	4,451	3,885	219	88	131	260	69	191
郡	3,632	1,771	1,861	3,200	1,540	1,660	2,823	1,428	1,395	52	21	31	63	19	44
村山保健所	6,512	3,283	3,229	5,717	2,873	2,844	4,995	2,654	2,341	109	44	65	78	21	57
最上保健所	1,221	629	592	1,081	542	539	992	516	476	25	9	16	4	-	4
置賜保健所	3,066	1,527	1,539	2,631	1,294	1,337	2,273	1,189	1,084	49	20	29	135	35	100
庄内保健所	3,953	1,977	1,976	3,332	1,651	1,681	2,899	1,520	1,379	88	36	52	106	32	74
山形市	2,674	1,333	1,341	2,345	1,169	1,176	2,083	1,091	992	28	9	19	36	10	26
米沢市	1,080	539	541	928	458	470	805	417	388	41	17	24	59	16	43
鶴岡市	1,774	884	890	1,486	740	746	1,287	674	613	74	32	42	50	10	40
酒田市	1,484	765	719	1,243	630	613	1,063	576	487	13	4	9	50	20	30
新庄市	465	247	218	404	210	194	381	205	176	2	-	2	3	-	3
寒河江市	487	263	224	423	232	191	348	204	144	5	3	2	5	3	2
上山市	478	234	244	447	212	235	364	192	172	46	17	29	5	-	5
村山市	388	207	181	320	172	148	270	156	114	-	-	-	-	-	-
長井市	450	213	237	370	170	200	307	157	150	-	-	-	21	4	17
天童市	633	338	295	555	292	263	507	285	222	-	-	-	9	1	8
東根市	489	259	230	437	225	212	413	213	200	-	-	-	1	-	1
尾花沢市	275	133	142	237	119	118	204	107	97	7	4	3	1	-	1
南陽市	443	230	213	366	191	175	304	174	130	3	2	1	20	5	15
山辺町	175	86	89	156	76	80	133	67	66	1	1	-	12	4	8
山中町	143	58	85	128	54	74	113	50	63	1	-	1	6	2	4
河北町	272	134	138	223	116	107	202	109	93	2	1	1	1	1	-
西川町	97	45	52	91	41	50	87	41	46	-	-	-	-	-	-
朝日町	128	65	63	114	53	61	112	53	59	1	-	1	-	-	-
大江町	160	64	96	144	57	87	83	38	45	18	9	9	1	-	1
大石田町	113	64	49	97	55	42	76	48	28	-	-	-	1	-	1
金山町	91	40	51	84	36	48	60	26	34	21	8	13	-	-	-
最上町	138	74	64	134	71	63	134	71	63	-	-	-	-	-	-
舟形町	117	60	57	110	56	54	104	56	48	-	-	-	-	-	-
真室川町	143	66	77	132	62	70	129	60	69	-	-	-	-	-	-
大蔵村	80	47	33	62	33	29	39	25	14	2	1	1	-	-	-
大鮎川村	87	45	42	72	36	36	66	36	30	-	-	-	-	-	-
戸沢村	100	50	50	83	38	45	79	37	42	-	-	-	1	-	1
高畠町	334	172	162	302	154	148	285	147	138	-	-	-	14	6	8
川西町	274	134	140	237	112	125	211	105	106	5	1	4	5	2	3
小国町	141	70	71	128	65	63	122	64	58	-	-	-	1	-	1
白鷹町	237	112	125	204	97	107	165	83	82	-	-	-	8	2	6
飯豊町	107	57	50	96	47	49	74	42	32	-	-	-	7	-	7
三川町	94	45	49	73	37	36	59	35	24	1	-	1	-	-	-
庄内町	344	171	173	292	143	149	270	137	133	-	-	-	3	1	2
遊佐町	257	112	145	238	101	137	220	98	122	-	-	-	3	1	2

施設内						施設外									
助産所			老人ホーム			総数			自宅			その他			
総数	男	女	総数	男	女	総数	男	女	総数	男	女	総数	男	女	
-	-	-	1,008	284	724	1,991	1,056	935	1,703	883	820	288	173	115	山形県
-	-	-	746	212	534	1,559	825	734	1,328	690	638	231	135	96	市部
-	-	-	262	72	190	432	231	201	375	193	182	57	38	19	郡部
-	-	-	535	154	381	795	410	385	706	345	361	89	65	24	村山保健所
-	-	-	60	17	43	140	87	53	117	68	49	23	19	4	最上保健所
-	-	-	174	50	124	435	233	202	365	193	172	70	40	30	置賜保健所
-	-	-	239	63	176	621	326	295	515	277	238	106	49	57	庄内保健所
-	-	-	198	59	139	329	164	165	292	138	154	37	26	11	山形市
-	-	-	23	8	15	152	81	71	128	66	62	24	15	9	米沢市
-	-	-	75	24	51	288	144	144	222	119	103	66	25	41	鶴岡市
-	-	-	117	30	87	241	135	106	210	117	93	31	18	13	酒田市
-	-	-	18	5	13	61	37	24	48	27	21	13	10	3	新庄市
-	-	-	65	22	43	64	31	33	56	25	31	8	6	2	寒河江市
-	-	-	32	3	29	31	22	9	27	18	9	4	4	-	上山市
-	-	-	50	16	34	68	35	33	65	34	31	3	1	2	村山市
-	-	-	42	9	33	80	43	37	64	34	30	16	9	7	長井市
-	-	-	39	6	33	78	46	32	66	36	30	12	10	2	天童市
-	-	-	23	12	11	52	34	18	43	28	15	9	6	3	東根市
-	-	-	25	8	17	38	14	24	35	12	23	3	2	1	尾花沢市
-	-	-	39	10	29	77	39	38	72	36	36	5	3	2	南陽市
-	-	-	10	4	6	19	10	9	18	9	9	1	1	-	山辺町
-	-	-	8	2	6	15	4	11	13	3	10	2	1	1	中山町
-	-	-	18	5	13	49	18	31	46	16	30	3	2	1	河北町
-	-	-	4	-	4	6	4	2	5	3	2	1	1	-	西川町
-	-	-	1	-	1	14	12	2	11	9	2	3	3	-	朝日町
-	-	-	42	10	32	16	7	9	15	7	8	1	-	1	大江町
-	-	-	20	7	13	16	9	7	14	7	7	2	2	-	石田町
-	-	-	3	2	1	7	4	3	7	4	3	-	-	-	大金町
-	-	-	-	-	-	4	3	1	3	2	1	1	1	-	最上町
-	-	-	6	-	6	7	4	3	5	2	3	2	2	-	舟形町
-	-	-	3	2	1	11	4	7	10	4	6	1	-	1	真室川町
-	-	-	21	7	14	18	14	4	16	12	4	2	2	-	蔵川村
-	-	-	6	-	6	15	9	6	14	8	6	1	1	-	大鮎川村
-	-	-	3	1	2	17	12	5	14	9	5	3	3	-	戸沢村
-	-	-	3	1	2	32	18	14	23	12	11	9	6	3	高畠町
-	-	-	16	4	12	37	22	15	30	19	11	7	3	4	川西町
-	-	-	5	1	4	13	5	8	10	5	5	3	-	3	小国町
-	-	-	31	12	19	33	15	18	27	11	16	6	4	2	白鷹町
-	-	-	15	5	10	11	10	1	11	10	1	-	-	-	飯豊町
-	-	-	13	2	11	21	8	13	18	6	12	3	2	1	三川町
-	-	-	19	5	14	52	28	24	48	26	22	4	2	2	庄内町
-	-	-	15	2	13	19	11	8	17	9	8	2	2	-	遊佐町

第5表 15歳以上の死亡数、性・配偶関係・保健所一市町村別

	総数			有配偶			未婚			死別			離婚		
	総数	男	女	総数	男	女	総数	男	女	総数	男	女	総数	男	女
山形県	14,707	7,393	7,314	6,570	4,947	1,623	925	519	406	6,599	1,594	5,005	609	332	277
山市	11,082	5,627	5,455	4,986	3,766	1,220	710	403	307	4,871	1,194	3,677	511	263	248
郡部	3,625	1,766	1,859	1,584	1,181	403	215	116	99	1,728	400	1,328	98	69	29
村山保健所	6,489	3,273	3,216	2,960	2,231	729	401	224	177	2,882	686	2,196	242	131	111
最上保健所	1,220	629	591	546	428	118	71	29	42	550	140	410	53	32	21
置賜保健所	3,052	1,518	1,534	1,351	994	357	188	102	86	1,381	349	1,032	132	73	59
庄内保健所	3,946	1,973	1,973	1,713	1,294	419	265	164	101	1,786	419	1,367	182	96	86
山形市	2,666	1,330	1,336	1,230	925	305	154	82	72	1,157	259	898	121	63	58
米沢市	1,075	536	539	478	353	125	70	40	30	465	115	350	62	28	34
鶴岡市	1,772	883	889	789	593	196	112	67	45	777	176	601	94	47	47
酒田市	1,480	763	717	640	488	152	115	73	42	656	168	488	69	34	35
新庄市	465	247	218	209	164	45	26	11	15	195	50	145	35	22	13
寒河江市	485	261	224	224	180	44	25	16	9	215	53	162	21	12	9
上山市	476	233	243	210	156	54	41	22	19	206	50	156	19	5	14
村山市	387	207	180	166	133	33	30	20	10	178	47	131	13	7	6
長井市	446	211	235	192	139	53	28	12	16	207	54	153	19	6	13
天童市	630	338	292	289	228	61	38	24	14	276	70	206	27	16	11
東根市	486	258	228	239	173	66	27	14	13	209	64	145	11	7	4
尾花沢市	274	132	142	110	83	27	20	8	12	142	39	103	2	2	-
南陽市	440	228	212	210	151	59	24	14	10	188	49	139	18	14	4
山辺町	174	85	89	78	59	19	6	3	3	85	19	66	5	4	1
中山町	143	58	85	59	35	24	4	3	1	76	17	59	4	3	1
河北町	271	134	137	132	100	32	21	12	9	111	19	92	7	3	4
西川町	97	45	52	51	34	17	8	5	3	38	6	32	-	-	-
朝日町	127	64	63	50	39	11	8	5	3	64	17	47	5	3	2
大江町	160	64	96	67	41	26	13	5	8	77	15	62	3	3	-
大石田町	113	64	49	55	45	10	6	5	1	48	11	37	4	3	1
金山町	91	40	51	43	31	12	3	1	2	43	8	35	2	-	2
最上町	138	74	64	64	50	14	7	3	4	64	18	46	3	3	-
舟形町	116	60	56	54	42	12	11	3	8	50	15	35	1	-	1
真室川町	143	66	77	52	41	11	10	3	7	76	21	55	5	1	4
大蔵村	80	47	33	40	35	5	2	1	1	35	8	27	3	3	-
鮭川村	87	45	42	38	32	6	5	3	2	42	9	33	2	1	1
戸沢村	100	50	50	46	33	13	7	4	3	45	11	34	2	2	-
高島町	333	171	162	152	115	37	17	7	10	152	39	113	12	10	2
川西町	274	134	140	115	83	32	20	15	5	136	34	102	3	2	1
小国町	141	70	71	64	52	12	8	1	7	66	15	51	3	2	1
白鷹町	236	111	125	94	64	30	15	8	7	117	32	85	10	7	3
飯豊町	107	57	50	46	37	9	6	5	1	50	11	39	5	4	1
川内町	94	45	49	37	24	13	8	6	2	46	13	33	3	2	1
三遊町	343	170	173	146	113	33	17	12	5	173	38	135	7	7	-
遊佐町	257	112	145	101	76	25	13	6	7	134	24	110	9	6	3

平成24年

不詳			
総数	男	女	
4	1	3	山形県
4	1	3	山市部
-	-	-	郡部
4	1	3	村山保健所
-	-	-	最上保健所
-	-	-	置賜保健所
-	-	-	庄内保健所
4	1	3	山形市
-	-	-	米沢市
-	-	-	鶴岡市
-	-	-	酒田市
-	-	-	新庄市
-	-	-	寒河江市
-	-	-	上山市
-	-	-	長井市
-	-	-	天童市
-	-	-	東根市
-	-	-	尾花沢市
-	-	-	南陽市
-	-	-	山辺町
-	-	-	中山町
-	-	-	河北町
-	-	-	西川町
-	-	-	朝日町
-	-	-	大江町
-	-	-	大石田町
-	-	-	金山町
-	-	-	最上町
-	-	-	舟形町
-	-	-	真室川町
-	-	-	大蔵村
-	-	-	鮭川村
-	-	-	戸沢村
-	-	-	高川町
-	-	-	小国町
-	-	-	白鷹町
-	-	-	飯豊町
-	-	-	三川町
-	-	-	庄内町
-	-	-	遊佐町

第 4 章

乳 児 死 亡

第1表 乳児(1歳未満)死亡数、性・死亡月・保健所一市町村別

	総数			1月			2月			3月			4月		
	総数	男	女	総数	男	女	総数	男	女	総数	男	女	総数	男	女
山形県	23	14	9	2	-	2	-	-	-	3	1	2	3	2	1
山形市	18	9	9	2	-	2	-	-	-	3	1	2	3	2	1
山形郡	5	5	-	-	-	-	-	-	-	-	-	-	-	-	-
村山保健所	12	6	6	1	-	1	-	-	-	3	1	2	-	-	-
最上保健所	-	-	-	-	-	-	-	-	-	-	-	-	-	-	-
置賜保健所	7	6	1	-	-	-	-	-	-	-	-	-	1	1	-
庄内保健所	4	2	2	1	-	1	-	-	-	-	-	-	2	1	1
山形市	3	-	3	1	-	1	-	-	-	1	-	1	-	-	-
米沢市	4	3	1	-	-	-	-	-	-	-	-	-	-	-	-
鶴岡市	1	-	1	1	-	1	-	-	-	-	-	-	-	-	-
酒田市	2	1	1	-	-	-	-	-	-	-	-	-	2	1	1
新庄市	-	-	-	-	-	-	-	-	-	-	-	-	-	-	-
寒河江市	2	2	-	-	-	-	-	-	-	-	-	-	-	-	-
上山市	-	-	-	-	-	-	-	-	-	-	-	-	-	-	-
上山市	1	-	1	-	-	-	-	-	-	1	-	1	-	-	-
長井市	1	1	-	-	-	-	-	-	-	-	-	-	1	1	-
天童市	1	-	1	-	-	-	-	-	-	-	-	-	-	-	-
東根市	2	1	1	-	-	-	-	-	-	1	1	-	-	-	-
尾花沢市	1	1	-	-	-	-	-	-	-	-	-	-	-	-	-
南陽市	-	-	-	-	-	-	-	-	-	-	-	-	-	-	-
山辺町	1	1	-	-	-	-	-	-	-	-	-	-	-	-	-
中山町	-	-	-	-	-	-	-	-	-	-	-	-	-	-	-
河北町	-	-	-	-	-	-	-	-	-	-	-	-	-	-	-
西川町	-	-	-	-	-	-	-	-	-	-	-	-	-	-	-
朝日町	1	1	-	-	-	-	-	-	-	-	-	-	-	-	-
大江町	-	-	-	-	-	-	-	-	-	-	-	-	-	-	-
大石田町	-	-	-	-	-	-	-	-	-	-	-	-	-	-	-
大金山町	-	-	-	-	-	-	-	-	-	-	-	-	-	-	-
最上町	-	-	-	-	-	-	-	-	-	-	-	-	-	-	-
舟形町	-	-	-	-	-	-	-	-	-	-	-	-	-	-	-
真室川町	-	-	-	-	-	-	-	-	-	-	-	-	-	-	-
大蔵村	-	-	-	-	-	-	-	-	-	-	-	-	-	-	-
大鮎川村	-	-	-	-	-	-	-	-	-	-	-	-	-	-	-
戸沢村	-	-	-	-	-	-	-	-	-	-	-	-	-	-	-
高島町	1	1	-	-	-	-	-	-	-	-	-	-	-	-	-
西国町	-	-	-	-	-	-	-	-	-	-	-	-	-	-	-
小国町	-	-	-	-	-	-	-	-	-	-	-	-	-	-	-
白鷹町	1	1	-	-	-	-	-	-	-	-	-	-	-	-	-
飯豊町	-	-	-	-	-	-	-	-	-	-	-	-	-	-	-
三川町	-	-	-	-	-	-	-	-	-	-	-	-	-	-	-
内庄町	1	1	-	-	-	-	-	-	-	-	-	-	-	-	-
遊佐町	-	-	-	-	-	-	-	-	-	-	-	-	-	-	-

第1表 乳児(1歳未満)死亡数、性・死亡月・保健所一市町村別

平成24年

	10月			11月			12月		
	総数	男	女	総数	男	女	総数	男	女
山形県	2	2	-	3	1	2	3	3	-
山形市	2	2	-	2	-	2	-	-	-
山形郡	-	-	-	1	1	-	3	3	-
村山保健所	-	-	-	2	-	2	2	2	-
最上保健所	-	-	-	-	-	-	-	-	-
置賜保健所	2	2	-	1	1	-	-	-	-
庄内保健所	-	-	-	-	-	-	1	1	-
山形市	-	-	-	1	-	1	-	-	-
米沢市	2	2	-	-	-	-	-	-	-
鶴岡市	-	-	-	-	-	-	-	-	-
酒田市	-	-	-	-	-	-	-	-	-
新庄市	-	-	-	-	-	-	-	-	-
寒河江市	-	-	-	-	-	-	-	-	-
上山市	-	-	-	-	-	-	-	-	-
村山市	-	-	-	-	-	-	-	-	-
長井市	-	-	-	-	-	-	-	-	-
天童市	-	-	-	1	-	1	-	-	-
東根市	-	-	-	-	-	-	-	-	-
尾花沢市	-	-	-	-	-	-	-	-	-
南陽市	-	-	-	-	-	-	-	-	-
山辺町	-	-	-	-	-	-	1	1	-
中山町	-	-	-	-	-	-	-	-	-
河北町	-	-	-	-	-	-	-	-	-
西川町	-	-	-	-	-	-	-	-	-
朝日町	-	-	-	-	-	-	1	1	-
大江町	-	-	-	-	-	-	-	-	-
大石田町	-	-	-	-	-	-	-	-	-
大金山町	-	-	-	-	-	-	-	-	-
最上町	-	-	-	-	-	-	-	-	-
舟形町	-	-	-	-	-	-	-	-	-
真室川町	-	-	-	-	-	-	-	-	-
大蔵川村	-	-	-	-	-	-	-	-	-
大鮎川村	-	-	-	-	-	-	-	-	-
戸沢村	-	-	-	-	-	-	-	-	-
高川町	-	-	-	-	-	-	-	-	-
小国町	-	-	-	-	-	-	-	-	-
白鷹町	-	-	-	1	1	-	-	-	-
飯豊町	-	-	-	-	-	-	-	-	-
三川町	-	-	-	-	-	-	-	-	-
庄内町	-	-	-	-	-	-	1	1	-
遊佐町	-	-	-	-	-	-	-	-	-

第2表 新生児(生後4週未満)死亡数、性・死亡月・保健所一市町村別

	総数			1月			2月			3月			4月		
	総数	男	女	総数	男	女	総数	男	女	総数	男	女	総数	男	女
山形県	16	8	8	1	-	1	-	-	-	2	-	2	2	1	1
山形市	12	4	8	1	-	1	-	-	-	2	-	2	2	1	1
山形郡	4	4	-	-	-	-	-	-	-	-	-	-	-	-	-
村山保健所	9	3	6	1	-	1	-	-	-	2	-	2	-	-	-
最上保健所	-	-	-	-	-	-	-	-	-	-	-	-	-	-	-
置賜保健所	5	4	1	-	-	-	-	-	-	-	-	-	1	1	-
庄内保健所	2	1	1	-	-	-	-	-	-	-	-	-	1	-	1
山形市	3	-	3	1	-	1	-	-	-	1	-	1	-	-	-
米沢市	3	2	1	-	-	-	-	-	-	-	-	-	-	-	-
鶴岡市	-	-	-	-	-	-	-	-	-	-	-	-	-	-	-
酒田市	1	-	1	-	-	-	-	-	-	-	-	-	1	-	1
新庄市	-	-	-	-	-	-	-	-	-	-	-	-	-	-	-
寒河江市	1	1	-	-	-	-	-	-	-	-	-	-	-	-	-
上山市	-	-	-	-	-	-	-	-	-	-	-	-	-	-	-
上山市	1	-	1	-	-	-	-	-	-	1	-	1	-	-	-
長井市	1	1	-	-	-	-	-	-	-	-	-	-	1	1	-
天童市	1	-	1	-	-	-	-	-	-	-	-	-	-	-	-
東根市	1	-	1	-	-	-	-	-	-	-	-	-	-	-	-
尾花沢市	-	-	-	-	-	-	-	-	-	-	-	-	-	-	-
南陽市	-	-	-	-	-	-	-	-	-	-	-	-	-	-	-
山辺町	1	1	-	-	-	-	-	-	-	-	-	-	-	-	-
中山町	-	-	-	-	-	-	-	-	-	-	-	-	-	-	-
河北町	-	-	-	-	-	-	-	-	-	-	-	-	-	-	-
西川町	-	-	-	-	-	-	-	-	-	-	-	-	-	-	-
朝日町	1	1	-	-	-	-	-	-	-	-	-	-	-	-	-
大江町	-	-	-	-	-	-	-	-	-	-	-	-	-	-	-
大石田町	-	-	-	-	-	-	-	-	-	-	-	-	-	-	-
大金町	-	-	-	-	-	-	-	-	-	-	-	-	-	-	-
最上町	-	-	-	-	-	-	-	-	-	-	-	-	-	-	-
舟形町	-	-	-	-	-	-	-	-	-	-	-	-	-	-	-
真室川町	-	-	-	-	-	-	-	-	-	-	-	-	-	-	-
大蔵村	-	-	-	-	-	-	-	-	-	-	-	-	-	-	-
大鮎川村	-	-	-	-	-	-	-	-	-	-	-	-	-	-	-
戸沢村	-	-	-	-	-	-	-	-	-	-	-	-	-	-	-
高川町	1	1	-	-	-	-	-	-	-	-	-	-	-	-	-
西国町	-	-	-	-	-	-	-	-	-	-	-	-	-	-	-
小国町	-	-	-	-	-	-	-	-	-	-	-	-	-	-	-
白鷹町	-	-	-	-	-	-	-	-	-	-	-	-	-	-	-
飯豊町	-	-	-	-	-	-	-	-	-	-	-	-	-	-	-
三川町	-	-	-	-	-	-	-	-	-	-	-	-	-	-	-
庄内町	1	1	-	-	-	-	-	-	-	-	-	-	-	-	-
遊佐町	-	-	-	-	-	-	-	-	-	-	-	-	-	-	-

第2表 新生児(生後4週未満)死亡数、性・死亡月・保健所一市町村別

平成24年

	10月			11月			12月		
	総数	男	女	総数	男	女	総数	男	女
山形県	1	1	-	2	-	2	3	3	-
山形市	1	1	-	2	-	2	-	-	-
山形郡	-	-	-	-	-	-	3	3	-
村山保健所	-	-	-	2	-	2	2	2	-
最上保健所	-	-	-	-	-	-	-	-	-
置賜保健所	1	1	-	-	-	-	-	-	-
庄内保健所	-	-	-	-	-	-	1	1	-
山形市	-	-	-	1	-	1	-	-	-
米沢市	1	1	-	-	-	-	-	-	-
鶴岡市	-	-	-	-	-	-	-	-	-
酒田市	-	-	-	-	-	-	-	-	-
新庄市	-	-	-	-	-	-	-	-	-
寒河江市	-	-	-	-	-	-	-	-	-
上山市	-	-	-	-	-	-	-	-	-
上山市	-	-	-	-	-	-	-	-	-
長井市	-	-	-	-	-	-	-	-	-
天童市	-	-	-	1	-	1	-	-	-
東根市	-	-	-	-	-	-	-	-	-
尾花沢市	-	-	-	-	-	-	-	-	-
南陽市	-	-	-	-	-	-	-	-	-
山辺町	-	-	-	-	-	-	1	1	-
中山町	-	-	-	-	-	-	-	-	-
河北町	-	-	-	-	-	-	-	-	-
西川町	-	-	-	-	-	-	-	-	-
朝日町	-	-	-	-	-	-	1	1	-
大江町	-	-	-	-	-	-	-	-	-
大石田町	-	-	-	-	-	-	-	-	-
大金町	-	-	-	-	-	-	-	-	-
最上町	-	-	-	-	-	-	-	-	-
舟形町	-	-	-	-	-	-	-	-	-
真室川町	-	-	-	-	-	-	-	-	-
大蔵村	-	-	-	-	-	-	-	-	-
大鮎川村	-	-	-	-	-	-	-	-	-
戸沢村	-	-	-	-	-	-	-	-	-
高川町	-	-	-	-	-	-	-	-	-
小国町	-	-	-	-	-	-	-	-	-
白鷹町	-	-	-	-	-	-	-	-	-
飯豊町	-	-	-	-	-	-	-	-	-
三川町	-	-	-	-	-	-	-	-	-
庄内町	-	-	-	-	-	-	1	1	-
遊佐町	-	-	-	-	-	-	-	-	-

第3表 乳児(1歳未満)死亡数、性・生存期間・保健所一市町村別

	総数			4週未満			1週未満			24時間未満			1～2日未満		
	総数	男	女	総数	男	女	総数	男	女	総数	男	女	総数	男	女
山形県	23	14	9	16	8	8	11	6	5	9	5	4	2	1	1
山形市	18	9	9	12	4	8	7	2	5	5	1	4	2	1	1
山形郡	5	5	-	4	4	-	4	4	-	4	4	-	-	-	-
村山保健所	12	6	6	9	3	6	6	2	4	5	2	3	1	-	1
最上保健所	-	-	-	-	-	-	-	-	-	-	-	-	-	-	-
置賜保健所	7	6	1	5	4	1	3	3	-	2	2	-	1	1	-
庄内保健所	4	2	2	2	1	1	2	1	1	2	1	1	-	-	-
山形市	3	-	3	3	-	3	2	-	2	2	-	2	-	-	-
米沢市	4	3	1	3	2	1	1	1	-	-	-	-	1	1	-
鶴岡市	1	-	1	-	-	-	-	-	-	-	-	-	-	-	-
酒田市	2	1	1	1	-	1	1	-	1	1	-	1	-	-	-
新庄市	-	-	-	-	-	-	-	-	-	-	-	-	-	-	-
寒河江市	2	2	-	1	1	-	-	-	-	-	-	-	-	-	-
上山市	-	-	-	-	-	-	-	-	-	-	-	-	-	-	-
上山市	1	-	1	1	-	1	1	-	1	-	-	-	1	-	1
長井市	1	1	-	1	1	-	1	1	-	1	1	-	-	-	-
天童市	1	-	1	1	-	1	1	-	1	1	-	1	-	-	-
東根市	2	1	1	1	-	1	-	-	-	-	-	-	-	-	-
尾花沢市	1	1	-	-	-	-	-	-	-	-	-	-	-	-	-
南陽市	-	-	-	-	-	-	-	-	-	-	-	-	-	-	-
山辺町	1	1	-	1	1	-	1	1	-	1	1	-	-	-	-
中山町	-	-	-	-	-	-	-	-	-	-	-	-	-	-	-
河北町	-	-	-	-	-	-	-	-	-	-	-	-	-	-	-
西川町	-	-	-	-	-	-	-	-	-	-	-	-	-	-	-
朝日町	1	1	-	1	1	-	1	1	-	1	1	-	-	-	-
大江町	-	-	-	-	-	-	-	-	-	-	-	-	-	-	-
大石田町	-	-	-	-	-	-	-	-	-	-	-	-	-	-	-
大金町	-	-	-	-	-	-	-	-	-	-	-	-	-	-	-
最上町	-	-	-	-	-	-	-	-	-	-	-	-	-	-	-
真室川町	-	-	-	-	-	-	-	-	-	-	-	-	-	-	-
大蔵村	-	-	-	-	-	-	-	-	-	-	-	-	-	-	-
大鮎川村	-	-	-	-	-	-	-	-	-	-	-	-	-	-	-
戸沢村	-	-	-	-	-	-	-	-	-	-	-	-	-	-	-
高島町	1	1	-	1	1	-	1	1	-	1	1	-	-	-	-
西国町	-	-	-	-	-	-	-	-	-	-	-	-	-	-	-
小国町	-	-	-	-	-	-	-	-	-	-	-	-	-	-	-
白鷹町	1	1	-	-	-	-	-	-	-	-	-	-	-	-	-
飯豊町	-	-	-	-	-	-	-	-	-	-	-	-	-	-	-
三川町	-	-	-	-	-	-	-	-	-	-	-	-	-	-	-
庄内町	1	1	-	1	1	-	1	1	-	1	1	-	-	-	-
遊佐町	-	-	-	-	-	-	-	-	-	-	-	-	-	-	-

2～3日未満			3～4日未満			4～5日未満			5～6日未満			6～7日未満			
総数	男	女	総数	男	女	総数	男	女	総数	男	女	総数	男	女	
-	-	-	-	-	-	-	-	-	-	-	-	-	-	-	山形県
-	-	-	-	-	-	-	-	-	-	-	-	-	-	-	市
-	-	-	-	-	-	-	-	-	-	-	-	-	-	-	郡
-	-	-	-	-	-	-	-	-	-	-	-	-	-	-	村
-	-	-	-	-	-	-	-	-	-	-	-	-	-	-	山形市
-	-	-	-	-	-	-	-	-	-	-	-	-	-	-	保健所
-	-	-	-	-	-	-	-	-	-	-	-	-	-	-	最上保健所
-	-	-	-	-	-	-	-	-	-	-	-	-	-	-	置賜保健所
-	-	-	-	-	-	-	-	-	-	-	-	-	-	-	庄内保健所
-	-	-	-	-	-	-	-	-	-	-	-	-	-	-	山形市
-	-	-	-	-	-	-	-	-	-	-	-	-	-	-	米沢市
-	-	-	-	-	-	-	-	-	-	-	-	-	-	-	鶴岡市
-	-	-	-	-	-	-	-	-	-	-	-	-	-	-	酒田市
-	-	-	-	-	-	-	-	-	-	-	-	-	-	-	新庄市
-	-	-	-	-	-	-	-	-	-	-	-	-	-	-	寒河江市
-	-	-	-	-	-	-	-	-	-	-	-	-	-	-	上山市
-	-	-	-	-	-	-	-	-	-	-	-	-	-	-	村山市
-	-	-	-	-	-	-	-	-	-	-	-	-	-	-	長井市
-	-	-	-	-	-	-	-	-	-	-	-	-	-	-	天童市
-	-	-	-	-	-	-	-	-	-	-	-	-	-	-	東根市
-	-	-	-	-	-	-	-	-	-	-	-	-	-	-	尾花市
-	-	-	-	-	-	-	-	-	-	-	-	-	-	-	南陽市
-	-	-	-	-	-	-	-	-	-	-	-	-	-	-	山形市
-	-	-	-	-	-	-	-	-	-	-	-	-	-	-	辺野町
-	-	-	-	-	-	-	-	-	-	-	-	-	-	-	山形町
-	-	-	-	-	-	-	-	-	-	-	-	-	-	-	河北町
-	-	-	-	-	-	-	-	-	-	-	-	-	-	-	西川町
-	-	-	-	-	-	-	-	-	-	-	-	-	-	-	朝日町
-	-	-	-	-	-	-	-	-	-	-	-	-	-	-	大江町
-	-	-	-	-	-	-	-	-	-	-	-	-	-	-	大石田町
-	-	-	-	-	-	-	-	-	-	-	-	-	-	-	金山町
-	-	-	-	-	-	-	-	-	-	-	-	-	-	-	最上町
-	-	-	-	-	-	-	-	-	-	-	-	-	-	-	舟形町
-	-	-	-	-	-	-	-	-	-	-	-	-	-	-	真室川町
-	-	-	-	-	-	-	-	-	-	-	-	-	-	-	大蔵村
-	-	-	-	-	-	-	-	-	-	-	-	-	-	-	鮭川村
-	-	-	-	-	-	-	-	-	-	-	-	-	-	-	戸沢村
-	-	-	-	-	-	-	-	-	-	-	-	-	-	-	高川町
-	-	-	-	-	-	-	-	-	-	-	-	-	-	-	小国町
-	-	-	-	-	-	-	-	-	-	-	-	-	-	-	白鷹町
-	-	-	-	-	-	-	-	-	-	-	-	-	-	-	飯豊町
-	-	-	-	-	-	-	-	-	-	-	-	-	-	-	三川町
-	-	-	-	-	-	-	-	-	-	-	-	-	-	-	内田町
-	-	-	-	-	-	-	-	-	-	-	-	-	-	-	遊佐町

第3表 乳児(1歳未満)死亡数、性・生存期間・保健所一市町村別

	1～2週未満			2～3週未満			3～4週未満			1～2月未満			2～3月未満		
	総数	男	女	総数	男	女	総数	男	女	総数	男	女	総数	男	女
山形県	2	2	-	3	-	3	-	-	-	-	-	-	2	1	1
山形市	2	2	-	3	-	3	-	-	-	-	-	-	2	1	1
山形郡	-	-	-	-	-	-	-	-	-	-	-	-	-	-	-
村山保健所	1	1	-	2	-	2	-	-	-	-	-	-	1	1	-
最上保健所	-	-	-	-	-	-	-	-	-	-	-	-	-	-	-
置賜保健所	1	1	-	1	-	1	-	-	-	-	-	-	-	-	-
庄内保健所	-	-	-	-	-	-	-	-	-	-	-	-	1	-	1
山形市	-	-	-	1	-	1	-	-	-	-	-	-	-	-	-
米沢市	1	1	-	1	-	1	-	-	-	-	-	-	-	-	-
鶴岡市	-	-	-	-	-	-	-	-	-	-	-	-	1	-	1
酒田市	-	-	-	-	-	-	-	-	-	-	-	-	-	-	-
新庄市	-	-	-	-	-	-	-	-	-	-	-	-	-	-	-
寒河江市	1	1	-	-	-	-	-	-	-	-	-	-	-	-	-
上山市	-	-	-	-	-	-	-	-	-	-	-	-	-	-	-
上山市	-	-	-	-	-	-	-	-	-	-	-	-	-	-	-
長井市	-	-	-	-	-	-	-	-	-	-	-	-	-	-	-
天童市	-	-	-	-	-	-	-	-	-	-	-	-	-	-	-
東根市	-	-	-	1	-	1	-	-	-	-	-	-	1	1	-
尾花沢市	-	-	-	-	-	-	-	-	-	-	-	-	-	-	-
南陽市	-	-	-	-	-	-	-	-	-	-	-	-	-	-	-
山辺町	-	-	-	-	-	-	-	-	-	-	-	-	-	-	-
中山町	-	-	-	-	-	-	-	-	-	-	-	-	-	-	-
河北町	-	-	-	-	-	-	-	-	-	-	-	-	-	-	-
西川町	-	-	-	-	-	-	-	-	-	-	-	-	-	-	-
朝日町	-	-	-	-	-	-	-	-	-	-	-	-	-	-	-
大江町	-	-	-	-	-	-	-	-	-	-	-	-	-	-	-
大石田町	-	-	-	-	-	-	-	-	-	-	-	-	-	-	-
大金山町	-	-	-	-	-	-	-	-	-	-	-	-	-	-	-
最上町	-	-	-	-	-	-	-	-	-	-	-	-	-	-	-
舟形町	-	-	-	-	-	-	-	-	-	-	-	-	-	-	-
真室川町	-	-	-	-	-	-	-	-	-	-	-	-	-	-	-
大蔵村	-	-	-	-	-	-	-	-	-	-	-	-	-	-	-
大鮎川村	-	-	-	-	-	-	-	-	-	-	-	-	-	-	-
戸沢村	-	-	-	-	-	-	-	-	-	-	-	-	-	-	-
高島町	-	-	-	-	-	-	-	-	-	-	-	-	-	-	-
西国町	-	-	-	-	-	-	-	-	-	-	-	-	-	-	-
小国町	-	-	-	-	-	-	-	-	-	-	-	-	-	-	-
白鷹町	-	-	-	-	-	-	-	-	-	-	-	-	-	-	-
飯豊町	-	-	-	-	-	-	-	-	-	-	-	-	-	-	-
三川町	-	-	-	-	-	-	-	-	-	-	-	-	-	-	-
内庄町	-	-	-	-	-	-	-	-	-	-	-	-	-	-	-
遊佐町	-	-	-	-	-	-	-	-	-	-	-	-	-	-	-

3～4月未満			4～5月未満			5～6月未満			6～7月未満			7～8月未満			
総数	男	女	総数	男	女	総数	男	女	総数	男	女	総数	男	女	
-	-	-	2	2	-	-	-	-	1	1	-	-	-	-	山形県
-	-	-	2	2	-	-	-	-	1	1	-	-	-	-	
-	-	-	-	-	-	-	-	-	-	-	-	-	-	-	郡
-	-	-	2	2	-	-	-	-	-	-	-	-	-	-	山形県
-	-	-	-	-	-	-	-	-	-	-	-	-	-	-	
-	-	-	-	-	-	-	-	-	-	-	-	-	-	-	最上保健所
-	-	-	-	-	-	-	-	-	1	1	-	-	-	-	置賜保健所
-	-	-	-	-	-	-	-	-	-	-	-	-	-	-	庄内保健所
-	-	-	-	-	-	-	-	-	-	-	-	-	-	-	山形市
-	-	-	-	-	-	-	-	-	1	1	-	-	-	-	
-	-	-	-	-	-	-	-	-	-	-	-	-	-	-	鶴岡市
-	-	-	-	-	-	-	-	-	-	-	-	-	-	-	酒田市
-	-	-	-	-	-	-	-	-	-	-	-	-	-	-	新庄市
-	-	-	1	1	-	-	-	-	-	-	-	-	-	-	寒河江市
-	-	-	-	-	-	-	-	-	-	-	-	-	-	-	上山市
-	-	-	-	-	-	-	-	-	-	-	-	-	-	-	村山市
-	-	-	-	-	-	-	-	-	-	-	-	-	-	-	長井市
-	-	-	-	-	-	-	-	-	-	-	-	-	-	-	天童市
-	-	-	-	-	-	-	-	-	-	-	-	-	-	-	東根市
-	-	-	1	1	-	-	-	-	-	-	-	-	-	-	尾花市
-	-	-	-	-	-	-	-	-	-	-	-	-	-	-	南陽市
-	-	-	-	-	-	-	-	-	-	-	-	-	-	-	山形町
-	-	-	-	-	-	-	-	-	-	-	-	-	-	-	
-	-	-	-	-	-	-	-	-	-	-	-	-	-	-	河北町
-	-	-	-	-	-	-	-	-	-	-	-	-	-	-	西川町
-	-	-	-	-	-	-	-	-	-	-	-	-	-	-	朝日町
-	-	-	-	-	-	-	-	-	-	-	-	-	-	-	大江町
-	-	-	-	-	-	-	-	-	-	-	-	-	-	-	大石田町
-	-	-	-	-	-	-	-	-	-	-	-	-	-	-	金山町
-	-	-	-	-	-	-	-	-	-	-	-	-	-	-	最上町
-	-	-	-	-	-	-	-	-	-	-	-	-	-	-	舟形町
-	-	-	-	-	-	-	-	-	-	-	-	-	-	-	真室川町
-	-	-	-	-	-	-	-	-	-	-	-	-	-	-	大蔵村
-	-	-	-	-	-	-	-	-	-	-	-	-	-	-	鮭川村
-	-	-	-	-	-	-	-	-	-	-	-	-	-	-	戸沢村
-	-	-	-	-	-	-	-	-	-	-	-	-	-	-	高島町
-	-	-	-	-	-	-	-	-	-	-	-	-	-	-	小国町
-	-	-	-	-	-	-	-	-	-	-	-	-	-	-	白鷹町
-	-	-	-	-	-	-	-	-	-	-	-	-	-	-	飯豊町
-	-	-	-	-	-	-	-	-	-	-	-	-	-	-	三川町
-	-	-	-	-	-	-	-	-	-	-	-	-	-	-	庄内町
-	-	-	-	-	-	-	-	-	-	-	-	-	-	-	遊佐町

第3表 乳児(1歳未満)死亡数、性・生存期間・保健所一市町村別

平成24年

	8~9月未満			9~10月未満			10~11月未満			11~12月未満		
	総数	男	女	総数	男	女	総数	男	女	総数	男	女
山形県	-	-	-	-	-	-	1	1	-	1	1	-
山形市	-	-	-	-	-	-	-	-	-	1	1	-
山形郡	-	-	-	-	-	-	1	1	-	-	-	-
村山保健所	-	-	-	-	-	-	-	-	-	-	-	-
最上保健所	-	-	-	-	-	-	-	-	-	-	-	-
置賜保健所	-	-	-	-	-	-	1	1	-	-	-	-
庄内保健所	-	-	-	-	-	-	-	-	-	1	1	-
山形市	-	-	-	-	-	-	-	-	-	-	-	-
米沢市	-	-	-	-	-	-	-	-	-	-	-	-
鶴岡市	-	-	-	-	-	-	-	-	-	-	-	-
酒田市	-	-	-	-	-	-	-	-	-	1	1	-
新庄市	-	-	-	-	-	-	-	-	-	-	-	-
寒河江市	-	-	-	-	-	-	-	-	-	-	-	-
上山市	-	-	-	-	-	-	-	-	-	-	-	-
村山市	-	-	-	-	-	-	-	-	-	-	-	-
長天童市	-	-	-	-	-	-	-	-	-	-	-	-
東根市	-	-	-	-	-	-	-	-	-	-	-	-
尾花沢市	-	-	-	-	-	-	-	-	-	-	-	-
南陽市	-	-	-	-	-	-	-	-	-	-	-	-
山辺町	-	-	-	-	-	-	-	-	-	-	-	-
中山町	-	-	-	-	-	-	-	-	-	-	-	-
河北町	-	-	-	-	-	-	-	-	-	-	-	-
西川町	-	-	-	-	-	-	-	-	-	-	-	-
朝日町	-	-	-	-	-	-	-	-	-	-	-	-
大江町	-	-	-	-	-	-	-	-	-	-	-	-
大石田町	-	-	-	-	-	-	-	-	-	-	-	-
大金町	-	-	-	-	-	-	-	-	-	-	-	-
最上町	-	-	-	-	-	-	-	-	-	-	-	-
舟形町	-	-	-	-	-	-	-	-	-	-	-	-
真室川町	-	-	-	-	-	-	-	-	-	-	-	-
大蔵村	-	-	-	-	-	-	-	-	-	-	-	-
鮭川村	-	-	-	-	-	-	-	-	-	-	-	-
戸沢村	-	-	-	-	-	-	-	-	-	-	-	-
高川町	-	-	-	-	-	-	-	-	-	-	-	-
小国町	-	-	-	-	-	-	-	-	-	-	-	-
白鷹町	-	-	-	-	-	-	1	1	-	-	-	-
飯豊町	-	-	-	-	-	-	-	-	-	-	-	-
三川町	-	-	-	-	-	-	-	-	-	-	-	-
庄内町	-	-	-	-	-	-	-	-	-	-	-	-
遊佐町	-	-	-	-	-	-	-	-	-	-	-	-

第 5 章

周 產 期 死 亡

第1表 周産期死亡数、妊娠満22週以後の死産—早期新生児死亡・性・死亡月・保健所—市町村別

[総 数]

	総数				1月				2月				3月			
	総数	男	女	不詳	総数	男	女	不詳	総数	男	女	不詳	総数	男	女	不詳
山形県	40	19	21	-	3	2	1	-	3	2	1	-	6	4	2	-
山形市	33	13	20	-	3	2	1	-	3	2	1	-	5	3	2	-
山形郡	7	6	1	-	-	-	-	-	-	-	-	-	1	1	-	-
村山保健所	19	7	12	-	2	1	1	-	-	-	-	-	4	2	2	-
最上保健所	2	1	1	-	-	-	-	-	-	-	-	-	1	1	-	-
置賜保健所	7	5	2	-	-	-	-	-	2	2	-	-	-	-	-	-
庄内保健所	12	6	6	-	1	1	-	-	1	-	1	-	1	1	-	-
山形市	10	3	7	-	-	-	-	-	-	-	-	-	3	2	1	-
米沢市	4	2	2	-	-	-	-	-	1	1	-	-	-	-	-	-
鶴岡市	5	3	2	-	-	-	-	-	-	-	-	-	1	1	-	-
酒田市	6	2	4	-	1	1	-	-	1	-	1	-	-	-	-	-
新庄市	-	-	-	-	-	-	-	-	-	-	-	-	-	-	-	-
寒河江市	1	-	1	-	1	-	1	-	-	-	-	-	-	-	-	-
上山市	-	-	-	-	-	-	-	-	-	-	-	-	-	-	-	-
村山市	2	1	1	-	1	1	-	-	-	-	-	-	1	-	1	-
長井市	1	1	-	-	-	-	-	-	-	-	-	-	-	-	-	-
天童市	2	-	2	-	-	-	-	-	-	-	-	-	-	-	-	-
東根市	1	-	1	-	-	-	-	-	-	-	-	-	-	-	-	-
尾花沢市	-	-	-	-	-	-	-	-	-	-	-	-	-	-	-	-
南陽市	1	1	-	-	-	-	-	-	1	1	-	-	-	-	-	-
山辺町	2	2	-	-	-	-	-	-	-	-	-	-	-	-	-	-
中山町	-	-	-	-	-	-	-	-	-	-	-	-	-	-	-	-
河北町	-	-	-	-	-	-	-	-	-	-	-	-	-	-	-	-
西川町	-	-	-	-	-	-	-	-	-	-	-	-	-	-	-	-
朝日町	1	1	-	-	-	-	-	-	-	-	-	-	-	-	-	-
大江町	-	-	-	-	-	-	-	-	-	-	-	-	-	-	-	-
大石田町	-	-	-	-	-	-	-	-	-	-	-	-	-	-	-	-
金山町	-	-	-	-	-	-	-	-	-	-	-	-	-	-	-	-
最上町	1	-	1	-	-	-	-	-	-	-	-	-	-	-	-	-
舟形町	-	-	-	-	-	-	-	-	-	-	-	-	-	-	-	-
真室川町	1	1	-	-	-	-	-	-	-	-	-	-	1	1	-	-
大蔵村	-	-	-	-	-	-	-	-	-	-	-	-	-	-	-	-
鮭川村	-	-	-	-	-	-	-	-	-	-	-	-	-	-	-	-
戸沢村	-	-	-	-	-	-	-	-	-	-	-	-	-	-	-	-
高川町	1	1	-	-	-	-	-	-	-	-	-	-	-	-	-	-
小国町	-	-	-	-	-	-	-	-	-	-	-	-	-	-	-	-
白鷹町	-	-	-	-	-	-	-	-	-	-	-	-	-	-	-	-
飯豊町	-	-	-	-	-	-	-	-	-	-	-	-	-	-	-	-
三川町	-	-	-	-	-	-	-	-	-	-	-	-	-	-	-	-
庄内町	1	1	-	-	-	-	-	-	-	-	-	-	-	-	-	-
遊佐町	-	-	-	-	-	-	-	-	-	-	-	-	-	-	-	-

4月				5月				6月				7月				
総数	男	女	不詳	総数	男	女	不詳	総数	男	女	不詳	総数	男	女	不詳	
3	1	2	-	1	-	1	-	3	1	2	-	1	-	1	-	山形県 市部 市部
3	1	2	-	1	-	1	-	3	1	2	-	1	-	1	-	
-	-	-	-	-	-	-	-	-	-	-	-	-	-	-	-	
-	-	-	-	-	-	-	-	2	-	2	-	1	-	1	-	山形県 村部 最上保健所 置賜保健所 庄内保健所
1	1	-	-	-	-	-	-	-	-	-	-	-	-	-	-	
2	-	2	-	1	-	1	-	1	1	-	-	-	-	-	-	
-	-	-	-	-	-	-	-	1	-	1	-	1	-	1	-	山形市 米沢市 鶴岡市
1	-	1	-	-	-	-	-	1	1	-	-	-	-	-	-	
1	-	1	-	1	-	1	-	-	-	-	-	-	-	-	-	新庄市 寒河江市 上山市
-	-	-	-	-	-	-	-	-	-	-	-	-	-	-	-	
-	-	-	-	-	-	-	-	-	-	-	-	-	-	-	-	山村市 村山市 長天市
1	1	-	-	-	-	-	-	-	-	-	-	-	-	-	-	
-	-	-	-	-	-	-	-	1	-	1	-	-	-	-	-	東根市 尾花市 南陽市
-	-	-	-	-	-	-	-	-	-	-	-	-	-	-	-	
-	-	-	-	-	-	-	-	-	-	-	-	-	-	-	-	山辺町 中山町 河北町
-	-	-	-	-	-	-	-	-	-	-	-	-	-	-	-	
-	-	-	-	-	-	-	-	-	-	-	-	-	-	-	-	河西町 朝日町 大江町
-	-	-	-	-	-	-	-	-	-	-	-	-	-	-	-	
-	-	-	-	-	-	-	-	-	-	-	-	-	-	-	-	大石町 金山町 最上町
-	-	-	-	-	-	-	-	-	-	-	-	-	-	-	-	
-	-	-	-	-	-	-	-	-	-	-	-	-	-	-	-	舟室町 大蔵村 大蔵村
-	-	-	-	-	-	-	-	-	-	-	-	-	-	-	-	
-	-	-	-	-	-	-	-	-	-	-	-	-	-	-	-	戸沢村 高川町 小国町
-	-	-	-	-	-	-	-	-	-	-	-	-	-	-	-	
-	-	-	-	-	-	-	-	-	-	-	-	-	-	-	-	小白鷹町 飯豊町 三川町
-	-	-	-	-	-	-	-	-	-	-	-	-	-	-	-	
-	-	-	-	-	-	-	-	-	-	-	-	-	-	-	-	庄内町 遊佐町
-	-	-	-	-	-	-	-	-	-	-	-	-	-	-	-	

第1表 周産期死亡数、妊娠満22週以後の死産—早期新生児死亡・性・死亡月・保健所—市町村別

[総 数]

	8月				9月				10月				11月			
	総数	男	女	不詳	総数	男	女	不詳	総数	男	女	不詳	総数	男	女	不詳
山形県	1	1	-	-	2	1	1	-	3	2	1	-	6	1	5	-
山市	-	-	-	-	1	-	1	-	3	2	1	-	6	1	5	-
市郡	1	1	-	-	1	1	-	-	-	-	-	-	-	-	-	-
村山保健所	1	1	-	-	-	-	-	-	1	-	1	-	5	1	4	-
最上保健所	-	-	-	-	-	-	-	-	-	-	-	-	-	-	-	-
置賜保健所	-	-	-	-	2	1	1	-	1	1	-	-	1	-	1	-
庄内保健所	-	-	-	-	-	-	-	-	1	1	-	-	-	-	-	-
山形市	-	-	-	-	-	-	-	-	1	-	1	-	3	1	2	-
米沢市	-	-	-	-	1	-	1	-	1	1	-	-	1	-	1	-
鶴岡市	-	-	-	-	-	-	-	-	1	1	-	-	-	-	-	-
酒田市	-	-	-	-	-	-	-	-	-	-	-	-	-	-	-	-
新庄市	-	-	-	-	-	-	-	-	-	-	-	-	-	-	-	-
寒河江市	-	-	-	-	-	-	-	-	-	-	-	-	-	-	-	-
上山市	-	-	-	-	-	-	-	-	-	-	-	-	-	-	-	-
村山市	-	-	-	-	-	-	-	-	-	-	-	-	-	-	-	-
長井市	-	-	-	-	-	-	-	-	-	-	-	-	-	-	-	-
天童市	-	-	-	-	-	-	-	-	-	-	-	-	1	-	1	-
東根市	-	-	-	-	-	-	-	-	-	-	-	-	1	-	1	-
尾花沢市	-	-	-	-	-	-	-	-	-	-	-	-	-	-	-	-
南陽市	-	-	-	-	-	-	-	-	-	-	-	-	-	-	-	-
山辺町	1	1	-	-	-	-	-	-	-	-	-	-	-	-	-	-
中山町	-	-	-	-	-	-	-	-	-	-	-	-	-	-	-	-
河北町	-	-	-	-	-	-	-	-	-	-	-	-	-	-	-	-
西川町	-	-	-	-	-	-	-	-	-	-	-	-	-	-	-	-
朝日町	-	-	-	-	-	-	-	-	-	-	-	-	-	-	-	-
大江町	-	-	-	-	-	-	-	-	-	-	-	-	-	-	-	-
大石田町	-	-	-	-	-	-	-	-	-	-	-	-	-	-	-	-
大金山町	-	-	-	-	-	-	-	-	-	-	-	-	-	-	-	-
最上町	-	-	-	-	-	-	-	-	-	-	-	-	-	-	-	-
舟形町	-	-	-	-	-	-	-	-	-	-	-	-	-	-	-	-
真室川町	-	-	-	-	-	-	-	-	-	-	-	-	-	-	-	-
大蔵村	-	-	-	-	-	-	-	-	-	-	-	-	-	-	-	-
大鮎川村	-	-	-	-	-	-	-	-	-	-	-	-	-	-	-	-
戸沢村	-	-	-	-	-	-	-	-	-	-	-	-	-	-	-	-
高川島町	-	-	-	-	1	1	-	-	-	-	-	-	-	-	-	-
小国町	-	-	-	-	-	-	-	-	-	-	-	-	-	-	-	-
小白鷹町	-	-	-	-	-	-	-	-	-	-	-	-	-	-	-	-
飯豊町	-	-	-	-	-	-	-	-	-	-	-	-	-	-	-	-
三川町	-	-	-	-	-	-	-	-	-	-	-	-	-	-	-	-
内庄町	-	-	-	-	-	-	-	-	-	-	-	-	-	-	-	-
遊佐町	-	-	-	-	-	-	-	-	-	-	-	-	-	-	-	-

平成24年

12月				
総数	男	女	不詳	
8	4	4	-	山形県
4	1	3	-	山市
4	3	1	-	郡部
3	2	1	-	村山保健所
1	-	1	-	最上保健所
-	-	-	-	置賜保健所
4	2	2	-	庄内保健所
1	-	1	-	山形市
-	-	-	-	米沢市
1	-	1	-	鶴岡市
2	1	1	-	酒田市
-	-	-	-	新庄市
-	-	-	-	寒河江市
-	-	-	-	上山市
-	-	-	-	村山市
-	-	-	-	長井市
-	-	-	-	天童市
-	-	-	-	東根市
-	-	-	-	尾花沢市
-	-	-	-	南陽市
1	1	-	-	山辺町
-	-	-	-	中山町
-	-	-	-	河北町
-	-	-	-	西川町
1	1	-	-	朝日町
-	-	-	-	大江町
-	-	-	-	大石田町
-	-	-	-	金山町
1	-	1	-	最上町
-	-	-	-	舟形町
-	-	-	-	真室川町
-	-	-	-	大蔵川村
-	-	-	-	大蔵川村
-	-	-	-	戸沢村
-	-	-	-	高川町
-	-	-	-	小国町
-	-	-	-	小白鷹町
-	-	-	-	飯豊町
1	1	-	-	三川町
-	-	-	-	庄内町
-	-	-	-	遊佐町

第1表 周産期死亡数、妊娠満22週以後の死産—早期新生児死亡・性・死亡月・保健所—市町村別

[妊娠満22週以後の死産]

	総数				1月				2月				3月			
	総数	男	女	不詳	総数	男	女	不詳	総数	男	女	不詳	総数	男	女	不詳
山形県	29	13	16	-	3	2	1	-	3	2	1	-	4	4	-	-
山形市	26	11	15	-	3	2	1	-	3	2	1	-	3	3	-	-
山形郡	3	2	1	-	-	-	-	-	-	-	-	-	1	1	-	-
村山保健所	13	5	8	-	2	1	1	-	-	-	-	-	2	2	-	-
最上保健所	2	1	1	-	-	-	-	-	-	-	-	-	1	1	-	-
置賜保健所	4	2	2	-	-	-	-	-	2	2	-	-	-	-	-	-
庄内保健所	10	5	5	-	1	1	-	-	1	-	1	-	1	1	-	-
山形市	8	3	5	-	-	-	-	-	-	-	-	-	2	2	-	-
米沢市	3	1	2	-	-	-	-	-	1	1	-	-	-	-	-	-
鶴岡市	5	3	2	-	-	-	-	-	-	-	-	-	1	1	-	-
酒田市	5	2	3	-	1	1	-	-	1	-	1	-	-	-	-	-
新庄市	-	-	-	-	-	-	-	-	-	-	-	-	-	-	-	-
寒河江市	1	-	1	-	1	-	1	-	-	-	-	-	-	-	-	-
上山市	-	-	-	-	-	-	-	-	-	-	-	-	-	-	-	-
村山市	1	1	-	-	1	1	-	-	-	-	-	-	-	-	-	-
長井市	-	-	-	-	-	-	-	-	-	-	-	-	-	-	-	-
天童市	1	-	1	-	-	-	-	-	-	-	-	-	-	-	-	-
東根市	1	-	1	-	-	-	-	-	-	-	-	-	-	-	-	-
尾花沢市	-	-	-	-	-	-	-	-	-	-	-	-	-	-	-	-
南陽市	1	1	-	-	-	-	-	-	1	1	-	-	-	-	-	-
山辺町	1	1	-	-	-	-	-	-	-	-	-	-	-	-	-	-
中山町	-	-	-	-	-	-	-	-	-	-	-	-	-	-	-	-
河北町	-	-	-	-	-	-	-	-	-	-	-	-	-	-	-	-
西川町	-	-	-	-	-	-	-	-	-	-	-	-	-	-	-	-
朝日町	-	-	-	-	-	-	-	-	-	-	-	-	-	-	-	-
大江町	-	-	-	-	-	-	-	-	-	-	-	-	-	-	-	-
大石田町	-	-	-	-	-	-	-	-	-	-	-	-	-	-	-	-
大金山町	-	-	-	-	-	-	-	-	-	-	-	-	-	-	-	-
最上町	1	-	1	-	-	-	-	-	-	-	-	-	-	-	-	-
舟形町	-	-	-	-	-	-	-	-	-	-	-	-	-	-	-	-
真室川町	1	1	-	-	-	-	-	-	-	-	-	-	1	1	-	-
大蔵村	-	-	-	-	-	-	-	-	-	-	-	-	-	-	-	-
大鮎川村	-	-	-	-	-	-	-	-	-	-	-	-	-	-	-	-
戸沢村	-	-	-	-	-	-	-	-	-	-	-	-	-	-	-	-
高川島町	-	-	-	-	-	-	-	-	-	-	-	-	-	-	-	-
小国町	-	-	-	-	-	-	-	-	-	-	-	-	-	-	-	-
小白鷹町	-	-	-	-	-	-	-	-	-	-	-	-	-	-	-	-
飯豊町	-	-	-	-	-	-	-	-	-	-	-	-	-	-	-	-
三川町	-	-	-	-	-	-	-	-	-	-	-	-	-	-	-	-
内庄町	-	-	-	-	-	-	-	-	-	-	-	-	-	-	-	-
遊佐町	-	-	-	-	-	-	-	-	-	-	-	-	-	-	-	-

4月				5月				6月				7月				
総数	男	女	不詳	総数	男	女	不詳	総数	男	女	不詳	総数	男	女	不詳	
1	-	1	-	1	-	1	-	3	1	2	-	1	-	1	-	山形県 市部 市部
1	-	1	-	1	-	1	-	3	1	2	-	1	-	1	-	
-	-	-	-	-	-	-	-	-	-	-	-	-	-	-	-	
-	-	-	-	-	-	-	-	2	-	2	-	1	-	1	-	山形県 村部 最上保健所 置賜保健所 庄内保健所
-	-	-	-	-	-	-	-	-	-	-	-	-	-	-	-	
1	-	1	-	1	-	1	-	1	1	-	-	-	-	-	-	
-	-	-	-	-	-	-	-	1	-	1	-	1	-	1	-	山形市 米沢市 鶴岡市
1	-	1	-	-	-	-	-	1	1	-	-	-	-	-	-	
-	-	-	-	1	-	1	-	-	-	-	-	-	-	-	-	酒田市 新庄市 寒河江市
-	-	-	-	-	-	-	-	-	-	-	-	-	-	-	-	
-	-	-	-	-	-	-	-	-	-	-	-	-	-	-	-	上山市 村山市 長天市
-	-	-	-	-	-	-	-	1	-	1	-	-	-	-	-	
-	-	-	-	-	-	-	-	-	-	-	-	-	-	-	-	天東市 尾花市 南陽市
-	-	-	-	-	-	-	-	-	-	-	-	-	-	-	-	
-	-	-	-	-	-	-	-	-	-	-	-	-	-	-	-	山辺町 中山町 河北町
-	-	-	-	-	-	-	-	-	-	-	-	-	-	-	-	
-	-	-	-	-	-	-	-	-	-	-	-	-	-	-	-	河西町 朝日町 大江町
-	-	-	-	-	-	-	-	-	-	-	-	-	-	-	-	
-	-	-	-	-	-	-	-	-	-	-	-	-	-	-	-	大石町 金山町 最上町
-	-	-	-	-	-	-	-	-	-	-	-	-	-	-	-	
-	-	-	-	-	-	-	-	-	-	-	-	-	-	-	-	舟室町 真室川町 大蔵村
-	-	-	-	-	-	-	-	-	-	-	-	-	-	-	-	
-	-	-	-	-	-	-	-	-	-	-	-	-	-	-	-	大蔵村 戸沢村 高川町
-	-	-	-	-	-	-	-	-	-	-	-	-	-	-	-	
-	-	-	-	-	-	-	-	-	-	-	-	-	-	-	-	小国町 小白鷹町 飯豊町
-	-	-	-	-	-	-	-	-	-	-	-	-	-	-	-	
-	-	-	-	-	-	-	-	-	-	-	-	-	-	-	-	三内町 庄内町 遊佐町
-	-	-	-	-	-	-	-	-	-	-	-	-	-	-	-	

第1表 周産期死亡数、妊娠満22週以後の死産—早期新生児死亡・性・死亡月・保健所—市町村別

[妊娠満22週以後の死産]

	8月				9月				10月				11月			
	総数	男	女	不詳	総数	男	女	不詳	総数	男	女	不詳	総数	男	女	不詳
山形県	1	1	-	-	1	-	1	-	2	1	1	-	4	1	3	-
山市	-	-	-	-	1	-	1	-	2	1	1	-	4	1	3	-
市郡	1	1	-	-	-	-	-	-	-	-	-	-	-	-	-	-
村山保健所	1	1	-	-	-	-	-	-	1	-	1	-	3	1	2	-
最上保健所	-	-	-	-	-	-	-	-	-	-	-	-	-	-	-	-
置賜保健所	-	-	-	-	1	-	1	-	-	-	-	-	1	-	1	-
庄内保健所	-	-	-	-	-	-	-	-	1	1	-	-	-	-	-	-
山形市	-	-	-	-	-	-	-	-	1	-	1	-	2	1	1	-
米沢市	-	-	-	-	1	-	1	-	-	-	-	-	1	-	1	-
鶴岡市	-	-	-	-	-	-	-	-	1	1	-	-	-	-	-	-
酒田市	-	-	-	-	-	-	-	-	-	-	-	-	-	-	-	-
新庄市	-	-	-	-	-	-	-	-	-	-	-	-	-	-	-	-
寒河江市	-	-	-	-	-	-	-	-	-	-	-	-	-	-	-	-
上山市	-	-	-	-	-	-	-	-	-	-	-	-	-	-	-	-
村山市	-	-	-	-	-	-	-	-	-	-	-	-	-	-	-	-
長井市	-	-	-	-	-	-	-	-	-	-	-	-	-	-	-	-
天童市	-	-	-	-	-	-	-	-	-	-	-	-	-	-	-	-
東根市	-	-	-	-	-	-	-	-	-	-	-	-	1	-	1	-
尾花沢市	-	-	-	-	-	-	-	-	-	-	-	-	-	-	-	-
南陽市	-	-	-	-	-	-	-	-	-	-	-	-	-	-	-	-
山辺町	1	1	-	-	-	-	-	-	-	-	-	-	-	-	-	-
中山町	-	-	-	-	-	-	-	-	-	-	-	-	-	-	-	-
河北町	-	-	-	-	-	-	-	-	-	-	-	-	-	-	-	-
西川町	-	-	-	-	-	-	-	-	-	-	-	-	-	-	-	-
朝日町	-	-	-	-	-	-	-	-	-	-	-	-	-	-	-	-
大江町	-	-	-	-	-	-	-	-	-	-	-	-	-	-	-	-
大石田町	-	-	-	-	-	-	-	-	-	-	-	-	-	-	-	-
大金山町	-	-	-	-	-	-	-	-	-	-	-	-	-	-	-	-
最上町	-	-	-	-	-	-	-	-	-	-	-	-	-	-	-	-
舟形町	-	-	-	-	-	-	-	-	-	-	-	-	-	-	-	-
真室川町	-	-	-	-	-	-	-	-	-	-	-	-	-	-	-	-
大蔵村	-	-	-	-	-	-	-	-	-	-	-	-	-	-	-	-
大鮎川村	-	-	-	-	-	-	-	-	-	-	-	-	-	-	-	-
戸沢村	-	-	-	-	-	-	-	-	-	-	-	-	-	-	-	-
高川島町	-	-	-	-	-	-	-	-	-	-	-	-	-	-	-	-
小国町	-	-	-	-	-	-	-	-	-	-	-	-	-	-	-	-
小白鷹町	-	-	-	-	-	-	-	-	-	-	-	-	-	-	-	-
飯豊町	-	-	-	-	-	-	-	-	-	-	-	-	-	-	-	-
三川町	-	-	-	-	-	-	-	-	-	-	-	-	-	-	-	-
内庄町	-	-	-	-	-	-	-	-	-	-	-	-	-	-	-	-
遊佐町	-	-	-	-	-	-	-	-	-	-	-	-	-	-	-	-

平成24年

12月				
総数	男	女	不詳	
5	1	4	-	山形県
4	1	3	-	山市部
1	-	1	-	市郡部
1	-	1	-	村山保健所
1	-	1	-	最上保健所
-	-	-	-	置賜保健所
3	1	2	-	庄内保健所
1	-	1	-	山形市
-	-	-	-	米沢市
1	-	1	-	鶴岡市
2	1	1	-	酒田市
-	-	-	-	新庄市
-	-	-	-	寒河江市
-	-	-	-	上山市
-	-	-	-	村山市
-	-	-	-	長井市
-	-	-	-	天童市
-	-	-	-	東根市
-	-	-	-	尾花沢市
-	-	-	-	南陽市
-	-	-	-	山辺町
-	-	-	-	中山町
-	-	-	-	河北町
-	-	-	-	西川町
-	-	-	-	朝日町
-	-	-	-	大江町
-	-	-	-	大石田町
-	-	-	-	金山町
1	-	1	-	最上町
-	-	-	-	舟形町
-	-	-	-	真室川町
-	-	-	-	大蔵村
-	-	-	-	鮭川村
-	-	-	-	戸沢村
-	-	-	-	高川町
-	-	-	-	小国町
-	-	-	-	白鷹町
-	-	-	-	飯豊町
-	-	-	-	三川町
-	-	-	-	庄内町
-	-	-	-	遊佐町

第1表 周産期死亡数、妊娠満22週以後の死産—早期新生児死亡・性・死亡月・保健所—市町村別

[早期新生児死亡]

	総数				1月				2月				3月			
	総数	男	女	不詳	総数	男	女	不詳	総数	男	女	不詳	総数	男	女	不詳
山形県	11	6	5	-	-	-	-	-	-	-	-	-	2	-	2	-
山形市	7	2	5	-	-	-	-	-	-	-	-	-	2	-	2	-
山形郡	4	4	-	-	-	-	-	-	-	-	-	-	-	-	-	-
村山保健所	6	2	4	-	-	-	-	-	-	-	-	-	2	-	2	-
最上保健所	-	-	-	-	-	-	-	-	-	-	-	-	-	-	-	-
置賜保健所	3	3	-	-	-	-	-	-	-	-	-	-	-	-	-	-
庄内保健所	2	1	1	-	-	-	-	-	-	-	-	-	-	-	-	-
山形市	2	-	2	-	-	-	-	-	-	-	-	-	1	-	1	-
米沢市	1	1	-	-	-	-	-	-	-	-	-	-	-	-	-	-
鶴岡市	-	-	-	-	-	-	-	-	-	-	-	-	-	-	-	-
酒田市	1	-	1	-	-	-	-	-	-	-	-	-	-	-	-	-
新庄市	-	-	-	-	-	-	-	-	-	-	-	-	-	-	-	-
寒河江市	-	-	-	-	-	-	-	-	-	-	-	-	-	-	-	-
上山市	-	-	-	-	-	-	-	-	-	-	-	-	-	-	-	-
村山市	1	-	1	-	-	-	-	-	-	-	-	-	1	-	1	-
長天童市	1	1	-	-	-	-	-	-	-	-	-	-	-	-	-	-
東根市	1	-	1	-	-	-	-	-	-	-	-	-	-	-	-	-
尾花沢市	-	-	-	-	-	-	-	-	-	-	-	-	-	-	-	-
南陽市	-	-	-	-	-	-	-	-	-	-	-	-	-	-	-	-
山辺町	1	1	-	-	-	-	-	-	-	-	-	-	-	-	-	-
中山町	-	-	-	-	-	-	-	-	-	-	-	-	-	-	-	-
河北町	-	-	-	-	-	-	-	-	-	-	-	-	-	-	-	-
西川町	-	-	-	-	-	-	-	-	-	-	-	-	-	-	-	-
朝日町	1	1	-	-	-	-	-	-	-	-	-	-	-	-	-	-
大江町	-	-	-	-	-	-	-	-	-	-	-	-	-	-	-	-
大石田町	-	-	-	-	-	-	-	-	-	-	-	-	-	-	-	-
大金山町	-	-	-	-	-	-	-	-	-	-	-	-	-	-	-	-
最上町	-	-	-	-	-	-	-	-	-	-	-	-	-	-	-	-
舟形町	-	-	-	-	-	-	-	-	-	-	-	-	-	-	-	-
真室川町	-	-	-	-	-	-	-	-	-	-	-	-	-	-	-	-
大蔵村	-	-	-	-	-	-	-	-	-	-	-	-	-	-	-	-
大鮎川村	-	-	-	-	-	-	-	-	-	-	-	-	-	-	-	-
戸沢村	-	-	-	-	-	-	-	-	-	-	-	-	-	-	-	-
高川島町	1	1	-	-	-	-	-	-	-	-	-	-	-	-	-	-
小国町	-	-	-	-	-	-	-	-	-	-	-	-	-	-	-	-
小白鷹町	-	-	-	-	-	-	-	-	-	-	-	-	-	-	-	-
飯豊町	-	-	-	-	-	-	-	-	-	-	-	-	-	-	-	-
三川町	-	-	-	-	-	-	-	-	-	-	-	-	-	-	-	-
庄内町	1	1	-	-	-	-	-	-	-	-	-	-	-	-	-	-
遊佐町	-	-	-	-	-	-	-	-	-	-	-	-	-	-	-	-

第1表 周産期死亡数、妊娠満22週以後の死産—早期新生児死亡・性・死亡月・保健所—市町村別

[早期新生児死亡]

	8月				9月				10月				11月			
	総数	男	女	不詳	総数	男	女	不詳	総数	男	女	不詳	総数	男	女	不詳
山形県	-	-	-	-	1	1	-	-	1	1	-	-	2	-	2	-
山形市	-	-	-	-	-	-	-	-	1	1	-	-	2	-	2	-
山形郡	-	-	-	-	1	1	-	-	-	-	-	-	-	-	-	-
村山保健所	-	-	-	-	-	-	-	-	-	-	-	-	2	-	2	-
最上保健所	-	-	-	-	-	-	-	-	-	-	-	-	-	-	-	-
置賜保健所	-	-	-	-	1	1	-	-	1	1	-	-	-	-	-	-
庄内保健所	-	-	-	-	-	-	-	-	-	-	-	-	-	-	-	-
山形市	-	-	-	-	-	-	-	-	-	-	-	-	1	-	1	-
米沢市	-	-	-	-	-	-	-	-	1	1	-	-	-	-	-	-
鶴岡市	-	-	-	-	-	-	-	-	-	-	-	-	-	-	-	-
酒田市	-	-	-	-	-	-	-	-	-	-	-	-	-	-	-	-
新庄市	-	-	-	-	-	-	-	-	-	-	-	-	-	-	-	-
寒河江市	-	-	-	-	-	-	-	-	-	-	-	-	-	-	-	-
上山市	-	-	-	-	-	-	-	-	-	-	-	-	-	-	-	-
村山市	-	-	-	-	-	-	-	-	-	-	-	-	-	-	-	-
長天市	-	-	-	-	-	-	-	-	-	-	-	-	-	-	-	-
東根市	-	-	-	-	-	-	-	-	-	-	-	-	1	-	1	-
尾花沢市	-	-	-	-	-	-	-	-	-	-	-	-	-	-	-	-
南陽市	-	-	-	-	-	-	-	-	-	-	-	-	-	-	-	-
山辺町	-	-	-	-	-	-	-	-	-	-	-	-	-	-	-	-
中山町	-	-	-	-	-	-	-	-	-	-	-	-	-	-	-	-
河北町	-	-	-	-	-	-	-	-	-	-	-	-	-	-	-	-
西川町	-	-	-	-	-	-	-	-	-	-	-	-	-	-	-	-
朝日町	-	-	-	-	-	-	-	-	-	-	-	-	-	-	-	-
大江町	-	-	-	-	-	-	-	-	-	-	-	-	-	-	-	-
大石田町	-	-	-	-	-	-	-	-	-	-	-	-	-	-	-	-
大金山町	-	-	-	-	-	-	-	-	-	-	-	-	-	-	-	-
最上町	-	-	-	-	-	-	-	-	-	-	-	-	-	-	-	-
舟形町	-	-	-	-	-	-	-	-	-	-	-	-	-	-	-	-
真室川町	-	-	-	-	-	-	-	-	-	-	-	-	-	-	-	-
大蔵村	-	-	-	-	-	-	-	-	-	-	-	-	-	-	-	-
鮭川村	-	-	-	-	-	-	-	-	-	-	-	-	-	-	-	-
戸沢村	-	-	-	-	-	-	-	-	-	-	-	-	-	-	-	-
高川島町	-	-	-	-	1	1	-	-	-	-	-	-	-	-	-	-
小国町	-	-	-	-	-	-	-	-	-	-	-	-	-	-	-	-
小白鷹町	-	-	-	-	-	-	-	-	-	-	-	-	-	-	-	-
飯豊町	-	-	-	-	-	-	-	-	-	-	-	-	-	-	-	-
三川町	-	-	-	-	-	-	-	-	-	-	-	-	-	-	-	-
内庄町	-	-	-	-	-	-	-	-	-	-	-	-	-	-	-	-
遊佐町	-	-	-	-	-	-	-	-	-	-	-	-	-	-	-	-

平成24年

12月				
総数	男	女	不詳	
3	3	-	-	山形県 市郡部
-	-	-	-	
3	3	-	-	
2	2	-	-	村山保健所 最上保健所 置賜保健所 庄内保健所
-	-	-	-	
-	-	-	-	
1	1	-	-	
-	-	-	-	山形市 米沢市 鶴岡市 酒田市 新庄市 寒河江市 上山市 村山市 長井市 天童市 東根市 尾花沢市 南陽市
-	-	-	-	
-	-	-	-	
-	-	-	-	
-	-	-	-	
-	-	-	-	
-	-	-	-	
-	-	-	-	
-	-	-	-	
-	-	-	-	
-	-	-	-	
-	-	-	-	
1	1	-	-	
-	-	-	-	
-	-	-	-	
-	-	-	-	
1	1	-	-	
-	-	-	-	
-	-	-	-	
-	-	-	-	
-	-	-	-	
-	-	-	-	
-	-	-	-	
-	-	-	-	
-	-	-	-	
-	-	-	-	
-	-	-	-	
-	-	-	-	
1	1	-	-	
-	-	-	-	

第2表 周産期死亡数、妊娠満22週以後の死産－早期新生児死亡・母の年齢(5歳階級)・保健所－市町村別

[総 数]

平成24年

	総数	～14歳	15～19歳	20～24歳	25～29歳	30～34歳	35～39歳	40～44歳	45～49歳	50歳以上	不詳
山形県	40	-	1	5	6	15	10	3	-	-	-
山形市	33	-	1	5	5	11	8	3	-	-	-
山形郡	7	-	-	-	1	4	2	-	-	-	-
村山保健所	19	-	1	4	1	8	4	1	-	-	-
最上保健所	2	-	-	-	1	1	-	-	-	-	-
置賜保健所	7	-	-	-	2	4	1	-	-	-	-
庄内保健所	12	-	-	1	2	2	5	2	-	-	-
山形市	10	-	-	4	1	3	2	-	-	-	-
米沢市	4	-	-	-	2	1	1	-	-	-	-
鶴岡市	5	-	-	-	-	2	2	1	-	-	-
酒田市	6	-	-	1	2	-	2	1	-	-	-
新庄市	-	-	-	-	-	-	-	-	-	-	-
寒河江市	1	-	-	-	-	-	-	1	-	-	-
上山市	-	-	-	-	-	-	-	-	-	-	-
長井市	2	-	1	-	-	1	-	-	-	-	-
天童市	1	-	-	-	-	1	-	-	-	-	-
東根市	2	-	-	-	-	1	1	-	-	-	-
尾花沢市	1	-	-	-	-	1	-	-	-	-	-
南陽市	1	-	-	-	-	1	-	-	-	-	-
山辺町	2	-	-	-	-	1	1	-	-	-	-
中山町	-	-	-	-	-	-	-	-	-	-	-
河北町	-	-	-	-	-	-	-	-	-	-	-
西川町	-	-	-	-	-	-	-	-	-	-	-
朝日町	1	-	-	-	-	1	-	-	-	-	-
大江町	-	-	-	-	-	-	-	-	-	-	-
大石田町	-	-	-	-	-	-	-	-	-	-	-
大金町	-	-	-	-	-	-	-	-	-	-	-
最上町	1	-	-	-	1	-	-	-	-	-	-
最上町	-	-	-	-	-	-	-	-	-	-	-
真室川町	1	-	-	-	-	1	-	-	-	-	-
大蔵村	-	-	-	-	-	-	-	-	-	-	-
鮭川村	-	-	-	-	-	-	-	-	-	-	-
戸沢村	-	-	-	-	-	-	-	-	-	-	-
高川町	1	-	-	-	-	1	-	-	-	-	-
西国町	-	-	-	-	-	-	-	-	-	-	-
小白鷹町	-	-	-	-	-	-	-	-	-	-	-
飯豊町	-	-	-	-	-	-	-	-	-	-	-
三川町	-	-	-	-	-	-	-	-	-	-	-
庄内町	1	-	-	-	-	-	1	-	-	-	-
遊佐町	-	-	-	-	-	-	-	-	-	-	-

	総数	～14歳	15～19歳	20～24歳	25～29歳	30～34歳	35～39歳	40～44歳	45～49歳	50歳以上	不詳
山形県	29	-	1	4	6	9	7	2	-	-	-
山形市	26	-	1	4	5	7	7	2	-	-	-
山形郡	3	-	-	-	1	2	-	-	-	-	-
村山保健所	13	-	1	3	1	5	2	1	-	-	-
最上保健所	2	-	-	-	1	1	-	-	-	-	-
置賜保健所	4	-	-	-	2	1	1	-	-	-	-
庄内保健所	10	-	-	1	2	2	4	1	-	-	-
山形市	8	-	-	3	1	2	2	-	-	-	-
米沢市	3	-	-	-	2	-	1	-	-	-	-
鶴岡市	5	-	-	-	-	2	2	1	-	-	-
酒田市	5	-	-	1	2	-	2	-	-	-	-
新庄市	-	-	-	-	-	-	-	-	-	-	-
寒河江市	1	-	-	-	-	-	-	1	-	-	-
上山市	-	-	-	-	-	-	-	-	-	-	-
上村市	1	-	1	-	-	-	-	-	-	-	-
長井市	-	-	-	-	-	-	-	-	-	-	-
天童市	1	-	-	-	-	1	-	-	-	-	-
東根市	1	-	-	-	-	1	-	-	-	-	-
尾花市	-	-	-	-	-	-	-	-	-	-	-
南陽市	1	-	-	-	-	1	-	-	-	-	-
山辺町	1	-	-	-	-	1	-	-	-	-	-
中山町	-	-	-	-	-	-	-	-	-	-	-
河北町	-	-	-	-	-	-	-	-	-	-	-
西川町	-	-	-	-	-	-	-	-	-	-	-
朝日町	-	-	-	-	-	-	-	-	-	-	-
大江町	-	-	-	-	-	-	-	-	-	-	-
大石町	-	-	-	-	-	-	-	-	-	-	-
金山町	-	-	-	-	-	-	-	-	-	-	-
最上町	1	-	-	-	1	-	-	-	-	-	-
舟形町	-	-	-	-	-	-	-	-	-	-	-
真室川町	1	-	-	-	-	1	-	-	-	-	-
大蔵村	-	-	-	-	-	-	-	-	-	-	-
鮭川村	-	-	-	-	-	-	-	-	-	-	-
戸沢村	-	-	-	-	-	-	-	-	-	-	-
高川町	-	-	-	-	-	-	-	-	-	-	-
小国町	-	-	-	-	-	-	-	-	-	-	-
白鷹町	-	-	-	-	-	-	-	-	-	-	-
飯豊町	-	-	-	-	-	-	-	-	-	-	-
三川町	-	-	-	-	-	-	-	-	-	-	-
庄内町	-	-	-	-	-	-	-	-	-	-	-
遊佐町	-	-	-	-	-	-	-	-	-	-	-

第2表 周産期死亡数、妊娠満22週以後の死産－早期新生児死亡・母の年齢(5歳階級)・保健所－市町村別

[早期新生児死亡]

平成24年

	総数	～14歳	15～19歳	20～24歳	25～29歳	30～34歳	35～39歳	40～44歳	45～49歳	50歳以上	不詳
山形県	11	-	-	1	-	6	3	1	-	-	-
山市	7	-	-	1	-	4	1	1	-	-	-
郡部	4	-	-	-	-	2	2	-	-	-	-
村山保健所	6	-	-	1	-	3	2	-	-	-	-
最上保健所	-	-	-	-	-	-	-	-	-	-	-
置賜保健所	3	-	-	-	-	3	-	-	-	-	-
庄内保健所	2	-	-	-	-	-	1	1	-	-	-
山形市	2	-	-	1	-	1	-	-	-	-	-
米沢市	1	-	-	-	-	1	-	-	-	-	-
鶴岡市	-	-	-	-	-	-	-	-	-	-	-
酒田市	1	-	-	-	-	-	-	1	-	-	-
新庄市	-	-	-	-	-	-	-	-	-	-	-
寒河江市	-	-	-	-	-	-	-	-	-	-	-
上山市	-	-	-	-	-	-	-	-	-	-	-
上山市	1	-	-	-	-	1	-	-	-	-	-
長井市	1	-	-	-	-	1	-	-	-	-	-
天童市	1	-	-	-	-	-	1	-	-	-	-
東根市	-	-	-	-	-	-	-	-	-	-	-
尾花市	-	-	-	-	-	-	-	-	-	-	-
南陽市	-	-	-	-	-	-	-	-	-	-	-
山辺町	1	-	-	-	-	-	1	-	-	-	-
中山町	-	-	-	-	-	-	-	-	-	-	-
河北町	-	-	-	-	-	-	-	-	-	-	-
西川町	-	-	-	-	-	-	-	-	-	-	-
朝日町	1	-	-	-	-	1	-	-	-	-	-
大江町	-	-	-	-	-	-	-	-	-	-	-
大石田町	-	-	-	-	-	-	-	-	-	-	-
金山町	-	-	-	-	-	-	-	-	-	-	-
最上町	-	-	-	-	-	-	-	-	-	-	-
舟形町	-	-	-	-	-	-	-	-	-	-	-
真室川町	-	-	-	-	-	-	-	-	-	-	-
大蔵村	-	-	-	-	-	-	-	-	-	-	-
鮭川村	-	-	-	-	-	-	-	-	-	-	-
戸沢村	-	-	-	-	-	-	-	-	-	-	-
高川町	1	-	-	-	-	1	-	-	-	-	-
川西町	-	-	-	-	-	-	-	-	-	-	-
小国町	-	-	-	-	-	-	-	-	-	-	-
白鷹町	-	-	-	-	-	-	-	-	-	-	-
飯豊町	-	-	-	-	-	-	-	-	-	-	-
三川町	-	-	-	-	-	-	-	-	-	-	-
庄内町	1	-	-	-	-	-	1	-	-	-	-
遊佐町	-	-	-	-	-	-	-	-	-	-	-

第 6 章

死

産

第1表 死産数、自然—人工・性・死産月・保健所—市町村別

[総 数]

	総数				1月				2月				3月			
	総数	男	女	不詳	総数	男	女	不詳	総数	男	女	不詳	総数	男	女	不詳
山形県	216	83	45	88	15	6	2	7	20	11	3	6	20	9	4	7
山市	188	74	41	73	13	6	2	5	19	11	3	5	19	8	4	7
郡	28	9	4	15	2	-	-	2	1	-	-	1	1	1	-	-
村山保健所	113	45	21	47	9	4	2	3	9	5	1	3	10	4	1	5
最上保健所	11	3	3	5	1	-	-	1	2	-	1	1	1	1	-	-
置賜保健所	42	19	12	11	2	1	-	1	7	6	-	1	4	2	1	1
庄内保健所	50	16	9	25	3	1	-	2	2	-	1	1	5	2	2	1
山形市	51	19	10	22	4	2	1	1	4	1	-	3	8	4	-	4
米沢市	20	8	7	5	-	-	-	-	3	3	-	-	2	1	1	-
鶴岡市	28	12	5	11	1	-	-	1	1	-	-	1	3	1	2	-
酒田市	17	4	4	9	1	1	-	-	1	-	1	-	2	1	-	1
新庄市	4	1	1	2	1	-	-	1	1	-	1	-	-	-	-	-
寒河江市	8	3	2	3	1	-	1	-	-	-	-	-	1	-	1	-
上山市	5	3	1	1	1	1	-	-	-	-	-	-	-	-	-	-
村山市	6	2	-	4	1	1	-	-	-	-	-	-	-	-	-	-
長井市	6	3	2	1	-	-	-	-	1	1	-	-	2	1	-	1
天童市	23	9	6	8	2	-	-	2	2	1	1	-	1	-	-	1
東根市	12	5	2	5	-	-	-	-	3	3	-	-	-	-	-	-
尾花沢市	-	-	-	-	-	-	-	-	-	-	-	-	-	-	-	-
南陽市	8	5	1	2	1	1	-	-	3	2	-	1	-	-	-	-
山辺町	3	3	-	-	-	-	-	-	-	-	-	-	-	-	-	-
中山町	-	-	-	-	-	-	-	-	-	-	-	-	-	-	-	-
河北町	3	1	-	2	-	-	-	-	-	-	-	-	-	-	-	-
西川町	-	-	-	-	-	-	-	-	-	-	-	-	-	-	-	-
朝日町	1	-	-	1	-	-	-	-	-	-	-	-	-	-	-	-
大江町	-	-	-	-	-	-	-	-	-	-	-	-	-	-	-	-
大石田町	1	-	-	1	-	-	-	-	-	-	-	-	-	-	-	-
金山町	1	-	-	1	-	-	-	-	1	-	-	1	-	-	-	-
最上町	2	-	2	-	-	-	-	-	-	-	-	-	-	-	-	-
舟形町	1	1	-	-	-	-	-	-	-	-	-	-	-	-	-	-
真室川町	1	1	-	-	-	-	-	-	-	-	-	-	1	1	-	-
大蔵村	-	-	-	-	-	-	-	-	-	-	-	-	-	-	-	-
鮭川村	1	-	-	1	-	-	-	-	-	-	-	-	-	-	-	-
戸沢村	1	-	-	1	-	-	-	-	-	-	-	-	-	-	-	-
高川町	2	1	1	-	-	-	-	-	-	-	-	-	-	-	-	-
小国町	-	-	-	-	-	-	-	-	-	-	-	-	-	-	-	-
小白鷹町	3	2	-	1	-	-	-	-	-	-	-	-	-	-	-	-
飯豊町	3	-	1	2	1	-	-	1	-	-	-	-	-	-	-	-
三川町	-	-	-	-	-	-	-	-	-	-	-	-	-	-	-	-
庄内町	2	-	-	2	-	-	-	-	-	-	-	-	-	-	-	-
遊佐町	2	-	-	2	1	-	-	1	-	-	-	-	-	-	-	-
佐野町	1	-	-	1	-	-	-	-	-	-	-	-	-	-	-	-

4月				5月				6月				7月				
総数	男	女	不詳	総数	男	女	不詳	総数	男	女	不詳	総数	男	女	不詳	
18	8	3	7	20	5	4	11	21	8	6	7	13	2	3	8	山形県 市部 郡部
16	6	3	7	14	5	2	7	20	7	6	7	11	2	3	6	
2	2	-	-	6	-	2	4	1	1	-	-	2	-	-	2	山形県
12	5	2	5	7	3	-	4	14	3	5	6	7	1	2	4	村山保健所 最上保健所 置賜保健所 庄内保健所
2	2	-	-	1	-	1	-	-	-	-	-	1	-	-	1	
2	1	-	1	5	-	2	3	2	1	1	-	2	-	1	1	
2	-	1	1	7	2	1	4	5	4	-	1	3	1	-	2	
5	1	2	2	4	3	-	1	2	-	1	1	6	1	1	4	山形市 米沢市
2	1	-	1	3	-	1	2	-	-	-	-	1	-	-	1	
1	-	1	-	4	2	-	2	4	3	-	1	1	1	-	-	酒田市 新庄市
1	-	-	1	2	-	1	1	1	1	-	-	1	-	-	1	
1	1	-	-	-	-	-	-	-	-	-	-	-	-	-	-	寒河江市 上山市
1	1	-	-	-	-	-	-	1	-	1	-	-	-	-	-	
1	-	-	1	-	-	-	-	2	-	-	2	-	-	-	-	上山市 村山市
-	-	-	-	-	-	-	-	1	-	1	-	-	-	-	-	
3	2	-	1	-	-	-	-	7	2	3	2	1	-	1	-	長井市 天童市
1	-	-	1	1	-	-	1	-	-	-	-	-	-	-	-	
-	-	-	-	-	-	-	-	-	-	-	-	-	-	-	-	尾花沢市 南陽市
-	-	-	-	-	-	-	-	1	1	-	-	1	-	1	-	
1	1	-	-	-	-	-	-	-	-	-	-	-	-	-	-	山辺町 中山町
-	-	-	-	-	-	-	-	1	1	-	-	-	-	-	-	
-	-	-	-	-	-	-	-	-	-	-	-	-	-	-	-	河北町 西川町
-	-	-	-	1	-	-	1	-	-	-	-	-	-	-	-	
-	-	-	-	-	-	-	-	-	-	-	-	-	-	-	-	朝日町 大江町
-	-	-	-	1	-	-	1	-	-	-	-	-	-	-	-	
-	-	-	-	-	-	-	-	-	-	-	-	-	-	-	-	大石田町 金山町
-	-	-	-	1	-	1	-	-	-	-	-	-	-	-	-	
1	1	-	-	-	-	-	-	-	-	-	-	-	-	-	-	最上町 舟形町
-	-	-	-	-	-	-	-	-	-	-	-	-	-	-	-	
-	-	-	-	-	-	-	-	-	-	-	-	-	-	-	-	真室川町 大蔵村
-	-	-	-	-	-	-	-	-	-	-	-	-	-	-	-	
-	-	-	-	-	-	-	-	-	-	-	-	-	-	-	-	大鮎川村 戸高川村
-	-	-	-	1	-	1	-	-	-	-	-	1	-	-	1	
-	-	-	-	-	-	-	-	-	-	-	-	-	-	-	-	高川町 西国町
-	-	-	-	1	-	-	1	-	-	-	-	-	-	-	-	
-	-	-	-	-	-	-	-	-	-	-	-	-	-	-	-	小白鷹町 飯三町
-	-	-	-	-	-	-	-	-	-	-	-	-	-	-	-	
-	-	-	-	1	-	-	1	-	-	-	-	-	-	-	-	庄内町 遊佐町
-	-	-	-	-	-	-	-	-	-	-	-	1	-	-	1	
-	-	-	-	-	-	-	-	-	-	-	-	-	-	-	-	

第1表 死産数、自然—人工・性・死産月・保健所—市町村別

[総 数]

	8月				9月				10月				11月			
	総数	男	女	不詳	総数	男	女	不詳	総数	男	女	不詳	総数	男	女	不詳
山形県	10	6	-	4	19	8	3	8	20	10	4	6	23	6	6	11
山市	7	5	-	2	17	7	3	7	18	9	4	5	19	4	6	9
郡部	3	1	-	2	2	1	-	1	2	1	-	1	4	2	-	2
村山保健所	5	3	-	2	9	5	1	3	10	6	2	2	15	4	4	7
最上保健所	1	-	-	1	-	-	-	-	-	-	-	-	-	-	-	-
置賜保健所	2	2	-	-	4	2	1	1	2	1	1	-	6	2	2	2
庄内保健所	2	1	-	1	6	1	1	4	8	3	1	4	2	-	-	2
山形市	2	2	-	-	2	2	-	-	2	-	2	-	8	2	2	4
米沢市	1	1	-	-	3	2	1	-	1	-	1	-	2	-	1	1
鶴岡市	2	1	-	1	4	1	-	3	6	3	1	2	-	-	-	-
酒田市	-	-	-	-	2	-	1	1	1	-	-	1	1	-	-	1
新庄市	-	-	-	-	-	-	-	-	-	-	-	-	-	-	-	-
寒河江市	-	-	-	-	1	-	-	1	2	1	-	1	1	1	-	-
上山市	-	-	-	-	2	1	-	1	1	1	-	-	-	-	-	-
村山市	1	-	-	1	-	-	-	-	1	1	-	-	-	-	-	-
長井市	1	1	-	-	-	-	-	-	-	-	-	-	1	-	1	-
天童市	-	-	-	-	2	-	1	1	3	2	-	1	1	1	-	-
東根市	-	-	-	-	1	1	-	-	1	1	-	-	4	-	2	2
尾花沢市	-	-	-	-	-	-	-	-	-	-	-	-	-	-	-	-
南陽市	-	-	-	-	-	-	-	-	-	-	-	-	1	-	-	1
山辺町	1	1	-	-	1	1	-	-	-	-	-	-	-	-	-	-
中山町	-	-	-	-	-	-	-	-	-	-	-	-	-	-	-	-
河北町	1	-	-	1	-	-	-	-	-	-	-	-	1	-	-	1
西川町	-	-	-	-	-	-	-	-	-	-	-	-	-	-	-	-
朝日町	-	-	-	-	-	-	-	-	-	-	-	-	-	-	-	-
大江町	-	-	-	-	-	-	-	-	-	-	-	-	-	-	-	-
大石田町	-	-	-	-	-	-	-	-	-	-	-	-	-	-	-	-
金山町	-	-	-	-	-	-	-	-	-	-	-	-	-	-	-	-
最上町	-	-	-	-	-	-	-	-	-	-	-	-	-	-	-	-
舟形町	-	-	-	-	-	-	-	-	-	-	-	-	-	-	-	-
真室川町	-	-	-	-	-	-	-	-	-	-	-	-	-	-	-	-
大蔵村	-	-	-	-	-	-	-	-	-	-	-	-	-	-	-	-
鮭川村	1	-	-	1	-	-	-	-	-	-	-	-	-	-	-	-
戸沢村	-	-	-	-	-	-	-	-	-	-	-	-	-	-	-	-
高川町	-	-	-	-	-	-	-	-	-	-	-	-	1	1	-	-
小国町	-	-	-	-	-	-	-	-	1	1	-	-	1	1	-	-
白鷹町	-	-	-	-	1	-	-	1	-	-	-	-	-	-	-	-
飯沼町	-	-	-	-	-	-	-	-	-	-	-	-	-	-	-	-
三川町	-	-	-	-	-	-	-	-	-	-	-	-	1	-	-	1
庄内町	-	-	-	-	-	-	-	-	-	-	-	-	-	-	-	-
遊佐町	-	-	-	-	-	-	-	-	1	-	-	1	-	-	-	-

平成24年

12月				
総数	男	女	不詳	
17	4	7	6	山形県
15	4	5	6	山市部
2	-	2	-	市郡部
6	2	1	3	村山保健所
2	-	1	1	最上保健所
4	1	3	-	置賜保健所
5	1	2	2	庄内保健所
4	1	1	2	山形市
2	-	2	-	米沢市
1	-	1	-	鶴岡市
4	1	1	2	酒田市
1	-	-	1	新庄市
-	-	-	-	寒河江市
-	-	-	-	上山市
-	-	-	-	村山市
-	-	-	-	長井市
1	1	-	-	天童市
1	-	-	1	東根市
-	-	-	-	尾花沢市
1	1	-	-	南陽市
-	-	-	-	山辺町
-	-	-	-	中山町
-	-	-	-	河北町
-	-	-	-	西川町
-	-	-	-	朝日町
-	-	-	-	大江町
-	-	-	-	大石町
-	-	-	-	金山町
1	-	1	-	最上町
-	-	-	-	舟形町
-	-	-	-	真室川町
-	-	-	-	大蔵村
-	-	-	-	鮭川村
-	-	-	-	戸沢村
-	-	-	-	高川町
-	-	-	-	高川西町
-	-	-	-	小国町
1	-	1	-	白鷹町
-	-	-	-	飯豊町
-	-	-	-	三川町
-	-	-	-	庄内町
-	-	-	-	遊佐町

第1表 死産数、自然—人工・性・死産月・保健所—市町村別

[自然死産]

	総数				1月				2月				3月			
	総数	男	女	不詳	総数	男	女	不詳	総数	男	女	不詳	総数	男	女	不詳
山形県	90	35	27	28	9	5	2	2	9	6	1	2	12	6	2	4
山市	84	33	26	25	9	5	2	2	9	6	1	2	11	5	2	4
郡部	6	2	1	3	-	-	-	-	-	-	-	-	1	1	-	-
村山保健所	51	22	14	15	7	4	2	1	5	4	-	1	6	3	1	2
最上保健所	6	2	1	3	1	-	-	1	-	-	-	-	1	1	-	-
置賜保健所	12	4	4	4	-	-	-	-	2	2	-	-	2	1	-	1
庄内保健所	21	7	8	6	1	1	-	-	2	-	1	1	3	1	1	1
山形市	24	11	6	7	3	2	1	-	2	1	-	1	5	3	-	2
米沢市	8	3	3	2	-	-	-	-	1	1	-	-	1	1	-	-
鶴岡市	10	5	4	1	-	-	-	-	1	-	-	1	2	1	1	-
酒田市	11	2	4	5	1	1	-	-	1	-	1	-	1	-	-	1
新庄市	3	1	-	2	1	-	-	1	-	-	-	-	-	-	-	-
寒河江市	4	1	2	1	1	-	1	-	-	-	-	-	1	-	1	-
上山市	2	1	1	-	1	1	-	-	-	-	-	-	-	-	-	-
村山市	4	1	-	3	1	1	-	-	-	-	-	-	-	-	-	-
長井市	1	-	-	1	-	-	-	-	-	-	-	-	1	-	-	1
天童市	12	5	4	3	1	-	-	1	1	1	-	-	-	-	-	-
東根市	3	2	1	-	-	-	-	-	2	2	-	-	-	-	-	-
尾花沢市	-	-	-	-	-	-	-	-	-	-	-	-	-	-	-	-
南陽市	2	1	1	-	-	-	-	-	1	1	-	-	-	-	-	-
山辺町	1	1	-	-	-	-	-	-	-	-	-	-	-	-	-	-
中山町	-	-	-	-	-	-	-	-	-	-	-	-	-	-	-	-
河北町	1	-	-	1	-	-	-	-	-	-	-	-	-	-	-	-
西川町	-	-	-	-	-	-	-	-	-	-	-	-	-	-	-	-
朝日町	-	-	-	-	-	-	-	-	-	-	-	-	-	-	-	-
大江町	-	-	-	-	-	-	-	-	-	-	-	-	-	-	-	-
大石田町	-	-	-	-	-	-	-	-	-	-	-	-	-	-	-	-
金山町	-	-	-	-	-	-	-	-	-	-	-	-	-	-	-	-
最上町	1	-	1	-	-	-	-	-	-	-	-	-	-	-	-	-
最形町	-	-	-	-	-	-	-	-	-	-	-	-	-	-	-	-
真室川町	1	1	-	-	-	-	-	-	-	-	-	-	1	1	-	-
大蔵村	-	-	-	-	-	-	-	-	-	-	-	-	-	-	-	-
鮭川村	1	-	-	1	-	-	-	-	-	-	-	-	-	-	-	-
戸沢村	-	-	-	-	-	-	-	-	-	-	-	-	-	-	-	-
高川町	-	-	-	-	-	-	-	-	-	-	-	-	-	-	-	-
小国町	-	-	-	-	-	-	-	-	-	-	-	-	-	-	-	-
白鷹町	1	-	-	1	-	-	-	-	-	-	-	-	-	-	-	-
飯川町	-	-	-	-	-	-	-	-	-	-	-	-	-	-	-	-
三内町	-	-	-	-	-	-	-	-	-	-	-	-	-	-	-	-
遊佐町	-	-	-	-	-	-	-	-	-	-	-	-	-	-	-	-

4月				5月				6月				7月				
総数	男	女	不詳	総数	男	女	不詳	総数	男	女	不詳	総数	男	女	不詳	
6	2	1	3	1	-	1	-	10	3	5	2	4	-	3	1	山形県
6	2	1	3	1	-	1	-	10	3	5	2	4	-	3	1	山市
-	-	-	-	-	-	-	-	-	-	-	-	-	-	-	-	郡
4	1	-	3	-	-	-	-	8	1	5	2	2	-	2	-	村山保健所
1	1	-	-	-	-	-	-	-	-	-	-	-	-	-	-	最上保健所
-	-	-	-	-	-	-	-	-	-	-	-	2	-	1	1	置賜保健所
1	-	1	-	1	-	1	-	2	2	-	-	-	-	-	-	庄内保健所
1	-	-	1	-	-	-	-	1	-	1	-	1	-	1	-	山形市
-	-	-	-	-	-	-	-	-	-	-	-	1	-	-	1	米沢市
1	-	1	-	-	-	-	-	2	2	-	-	-	-	-	-	鶴岡市
-	-	-	-	1	-	1	-	-	-	-	-	-	-	-	-	酒田市
1	1	-	-	-	-	-	-	-	-	-	-	-	-	-	-	新庄市
1	1	-	-	-	-	-	-	-	-	-	-	-	-	-	-	寒河江市
-	-	-	-	-	-	-	-	1	-	1	-	-	-	-	-	上山市
1	-	-	1	-	-	-	-	2	-	-	2	-	-	-	-	村山市
-	-	-	-	-	-	-	-	-	-	-	-	-	-	-	-	長井市
1	-	-	1	-	-	-	-	4	1	3	-	1	-	1	-	天童市
-	-	-	-	-	-	-	-	-	-	-	-	-	-	-	-	東根市
-	-	-	-	-	-	-	-	-	-	-	-	-	-	-	-	尾花沢市
-	-	-	-	-	-	-	-	-	-	-	-	1	-	1	-	南陽市
-	-	-	-	-	-	-	-	-	-	-	-	-	-	-	-	山辺町
-	-	-	-	-	-	-	-	-	-	-	-	-	-	-	-	中山町
-	-	-	-	-	-	-	-	-	-	-	-	-	-	-	-	河北町
-	-	-	-	-	-	-	-	-	-	-	-	-	-	-	-	西川町
-	-	-	-	-	-	-	-	-	-	-	-	-	-	-	-	朝日町
-	-	-	-	-	-	-	-	-	-	-	-	-	-	-	-	大江町
-	-	-	-	-	-	-	-	-	-	-	-	-	-	-	-	大石町
-	-	-	-	-	-	-	-	-	-	-	-	-	-	-	-	金山町
-	-	-	-	-	-	-	-	-	-	-	-	-	-	-	-	最上町
-	-	-	-	-	-	-	-	-	-	-	-	-	-	-	-	舟形町
-	-	-	-	-	-	-	-	-	-	-	-	-	-	-	-	真室川町
-	-	-	-	-	-	-	-	-	-	-	-	-	-	-	-	大蔵村
-	-	-	-	-	-	-	-	-	-	-	-	-	-	-	-	鮭川村
-	-	-	-	-	-	-	-	-	-	-	-	-	-	-	-	戸沢村
-	-	-	-	-	-	-	-	-	-	-	-	-	-	-	-	高川町
-	-	-	-	-	-	-	-	-	-	-	-	-	-	-	-	川西町
-	-	-	-	-	-	-	-	-	-	-	-	-	-	-	-	小白町
-	-	-	-	-	-	-	-	-	-	-	-	-	-	-	-	飯鷹町
-	-	-	-	-	-	-	-	-	-	-	-	-	-	-	-	三川町
-	-	-	-	-	-	-	-	-	-	-	-	-	-	-	-	庄内町
-	-	-	-	-	-	-	-	-	-	-	-	-	-	-	-	遊佐町

第1表 死産数、自然—人工・性・死産月・保健所—市町村別

[自然死産]

	8月				9月				10月				11月			
	総数	男	女	不詳	総数	男	女	不詳	総数	男	女	不詳	総数	男	女	不詳
山形県	4	3	-	1	7	2	2	3	7	4	2	1	9	1	3	5
山市	2	2	-	-	6	2	2	2	7	4	2	1	8	1	3	4
郡部	2	1	-	1	1	-	-	1	-	-	-	-	1	-	-	1
村山保健所	2	2	-	-	4	2	-	2	3	2	1	-	6	1	2	3
最上保健所	1	-	-	1	-	-	-	-	-	-	-	-	-	-	-	-
置賜保健所	1	1	-	-	2	-	1	1	-	-	-	-	2	-	1	1
庄内保健所	-	-	-	-	1	-	1	-	4	2	1	1	1	-	-	1
山形市	1	1	-	-	2	2	-	-	1	-	1	-	4	1	1	2
米沢市	1	1	-	-	1	-	1	-	-	-	-	-	2	-	1	1
鶴岡市	-	-	-	-	-	-	-	-	3	2	1	-	-	-	-	-
酒田市	-	-	-	-	1	-	1	-	1	-	-	1	1	-	-	1
新庄市	-	-	-	-	-	-	-	-	-	-	-	-	-	-	-	-
寒河江市	-	-	-	-	1	-	-	1	-	-	-	-	-	-	-	-
上山市	-	-	-	-	-	-	-	-	-	-	-	-	-	-	-	-
上村市	-	-	-	-	-	-	-	-	-	-	-	-	-	-	-	-
長井市	-	-	-	-	-	-	-	-	-	-	-	-	-	-	-	-
天童市	-	-	-	-	1	-	-	1	2	2	-	-	-	-	-	-
東根市	-	-	-	-	-	-	-	-	-	-	-	-	1	-	1	-
尾花沢市	-	-	-	-	-	-	-	-	-	-	-	-	-	-	-	-
南陽市	-	-	-	-	-	-	-	-	-	-	-	-	-	-	-	-
山辺町	1	1	-	-	-	-	-	-	-	-	-	-	-	-	-	-
中山町	-	-	-	-	-	-	-	-	-	-	-	-	-	-	-	-
河北町	-	-	-	-	-	-	-	-	-	-	-	-	1	-	-	1
西川町	-	-	-	-	-	-	-	-	-	-	-	-	-	-	-	-
朝日町	-	-	-	-	-	-	-	-	-	-	-	-	-	-	-	-
大江町	-	-	-	-	-	-	-	-	-	-	-	-	-	-	-	-
大石田町	-	-	-	-	-	-	-	-	-	-	-	-	-	-	-	-
金山町	-	-	-	-	-	-	-	-	-	-	-	-	-	-	-	-
最上町	-	-	-	-	-	-	-	-	-	-	-	-	-	-	-	-
舟形町	-	-	-	-	-	-	-	-	-	-	-	-	-	-	-	-
真室川町	-	-	-	-	-	-	-	-	-	-	-	-	-	-	-	-
大蔵村	-	-	-	-	-	-	-	-	-	-	-	-	-	-	-	-
鮭川村	1	-	-	1	-	-	-	-	-	-	-	-	-	-	-	-
戸沢村	-	-	-	-	-	-	-	-	-	-	-	-	-	-	-	-
高川町	-	-	-	-	-	-	-	-	-	-	-	-	-	-	-	-
小国町	-	-	-	-	-	-	-	-	-	-	-	-	-	-	-	-
白鷹町	-	-	-	-	1	-	-	1	-	-	-	-	-	-	-	-
飯豊町	-	-	-	-	-	-	-	-	-	-	-	-	-	-	-	-
三川町	-	-	-	-	-	-	-	-	-	-	-	-	-	-	-	-
庄内町	-	-	-	-	-	-	-	-	-	-	-	-	-	-	-	-
遊佐町	-	-	-	-	-	-	-	-	-	-	-	-	-	-	-	-

平成24年

12月				
総数	男	女	不詳	
12	3	5	4	山形県
11	3	4	4	山市部
1	-	1	-	市郡部
4	2	1	1	村山保健所
2	-	1	1	最上保健所
1	-	1	-	置賜保健所
5	1	2	2	庄内保健所
3	1	1	1	山形市
1	-	1	-	米沢市
1	-	1	-	鶴岡市
4	1	1	2	酒田市
1	-	-	1	新庄市
-	-	-	-	寒河江市
-	-	-	-	上山市
-	-	-	-	村山市
-	-	-	-	長井市
1	1	-	-	天童市
-	-	-	-	東根市
-	-	-	-	尾花沢市
-	-	-	-	南陽市
-	-	-	-	山辺町
-	-	-	-	中山町
-	-	-	-	河北町
-	-	-	-	西川町
-	-	-	-	朝日町
-	-	-	-	大江町
-	-	-	-	大石町
-	-	-	-	金山町
1	-	1	-	最上町
-	-	-	-	舟形町
-	-	-	-	真室川町
-	-	-	-	大蔵村
-	-	-	-	鮭川村
-	-	-	-	戸沢村
-	-	-	-	高川町
-	-	-	-	高川西町
-	-	-	-	小白鷹町
-	-	-	-	飯豊町
-	-	-	-	三川町
-	-	-	-	庄内町
-	-	-	-	遊佐町

第1表 死産数、自然—人工・性・死産月・保健所—市町村別

[人工死産]

	総数				1月				2月				3月			
	総数	男	女	不詳	総数	男	女	不詳	総数	男	女	不詳	総数	男	女	不詳
山形県	126	48	18	60	6	1	-	5	11	5	2	4	8	3	2	3
山市	104	41	15	48	4	1	-	3	10	5	2	3	8	3	2	3
郡	22	7	3	12	2	-	-	2	1	-	-	1	-	-	-	-
村山保健所	62	23	7	32	2	-	-	2	4	1	1	2	4	1	-	3
最上保健所	5	1	2	2	-	-	-	-	2	-	1	1	-	-	-	-
置賜保健所	30	15	8	7	2	1	-	1	5	4	-	1	2	1	1	-
庄内保健所	29	9	1	19	2	-	-	2	-	-	-	-	2	1	1	-
山形市	27	8	4	15	1	-	-	1	2	-	-	2	3	1	-	2
米沢市	12	5	4	3	-	-	-	-	2	2	-	-	1	-	1	-
鶴岡市	18	7	1	10	1	-	-	1	-	-	-	-	1	-	1	-
酒田市	6	2	-	4	-	-	-	-	-	-	-	-	1	1	-	-
新庄市	1	-	1	-	-	-	-	-	1	-	1	-	-	-	-	-
寒河江市	4	2	-	2	-	-	-	-	-	-	-	-	-	-	-	-
上山市	3	2	-	1	-	-	-	-	-	-	-	-	-	-	-	-
上村山	2	1	-	1	-	-	-	-	-	-	-	-	-	-	-	-
長井市	5	3	2	-	-	-	-	-	1	1	-	-	1	1	-	-
天童市	11	4	2	5	1	-	-	1	1	-	1	-	1	-	-	1
東根市	9	3	1	5	-	-	-	-	1	1	-	-	-	-	-	-
尾花沢市	-	-	-	-	-	-	-	-	-	-	-	-	-	-	-	-
南陽市	6	4	-	2	1	1	-	-	2	1	-	1	-	-	-	-
山辺町	2	2	-	-	-	-	-	-	-	-	-	-	-	-	-	-
中山町	-	-	-	-	-	-	-	-	-	-	-	-	-	-	-	-
河北町	2	1	-	1	-	-	-	-	-	-	-	-	-	-	-	-
西川町	-	-	-	-	-	-	-	-	-	-	-	-	-	-	-	-
朝日町	1	-	-	1	-	-	-	-	-	-	-	-	-	-	-	-
大江町	-	-	-	-	-	-	-	-	-	-	-	-	-	-	-	-
大石田町	1	-	-	1	-	-	-	-	-	-	-	-	-	-	-	-
金山町	1	-	-	1	-	-	-	-	1	-	-	1	-	-	-	-
最上町	1	-	1	-	-	-	-	-	-	-	-	-	-	-	-	-
舟形町	1	1	-	-	-	-	-	-	-	-	-	-	-	-	-	-
真室川町	-	-	-	-	-	-	-	-	-	-	-	-	-	-	-	-
大蔵川村	-	-	-	-	-	-	-	-	-	-	-	-	-	-	-	-
鮭川村	-	-	-	-	-	-	-	-	-	-	-	-	-	-	-	-
戸沢村	1	-	-	1	-	-	-	-	-	-	-	-	-	-	-	-
高川町	2	1	1	-	-	-	-	-	-	-	-	-	-	-	-	-
小国町	-	-	-	-	-	-	-	-	-	-	-	-	-	-	-	-
小白鷹町	3	2	-	1	-	-	-	-	-	-	-	-	-	-	-	-
飯川町	2	-	1	1	1	-	-	1	-	-	-	-	-	-	-	-
三内町	-	-	-	-	-	-	-	-	-	-	-	-	-	-	-	-
庄内町	2	-	-	2	-	-	-	-	-	-	-	-	-	-	-	-
遊佐町	2	-	-	2	1	-	-	1	-	-	-	-	-	-	-	-
佐野町	1	-	-	1	-	-	-	-	-	-	-	-	-	-	-	-

4月				5月				6月				7月				
総数	男	女	不詳	総数	男	女	不詳	総数	男	女	不詳	総数	男	女	不詳	
12	6	2	4	19	5	3	11	11	5	1	5	9	2	-	7	山形県 市部 郡部
10	4	2	4	13	5	1	7	10	4	1	5	7	2	-	5	
2	2	-	-	6	-	2	4	1	1	-	-	2	-	-	2	
8	4	2	2	7	3	-	4	6	2	-	4	5	1	-	4	村山保健所 最上保健所 置賜保健所 庄内保健所
1	1	-	-	1	-	1	-	-	-	-	-	1	-	-	1	
2	1	-	1	5	-	2	3	2	1	1	-	-	-	-	-	
1	-	-	1	6	2	-	4	3	2	-	1	3	1	-	2	
4	1	2	1	4	3	-	1	1	-	-	1	5	1	-	4	山形市 米沢市 鶴岡市
2	1	-	1	3	-	1	2	-	-	-	-	-	-	-	-	
-	-	-	-	4	2	-	2	2	1	-	1	1	1	-	-	酒田市 新庄市 寒河江市
1	-	-	1	1	-	-	1	1	1	-	-	1	-	-	1	
-	-	-	-	-	-	-	-	-	-	-	-	-	-	-	-	上山市 山村市 長井市
-	-	-	-	-	-	-	-	-	-	-	-	-	-	-	-	
-	-	-	-	-	-	-	-	1	-	1	-	-	-	-	-	天童市 東根市 尾花市
2	2	-	-	-	-	-	-	3	1	-	2	-	-	-	-	
1	-	-	1	1	-	-	1	-	-	-	-	-	-	-	-	南陽市 山辺町 中山町
-	-	-	-	-	-	-	-	1	1	-	-	-	-	-	-	
-	-	-	-	-	-	-	-	-	-	-	-	-	-	-	-	河川町 西川町 朝日町
-	-	-	-	1	-	-	1	-	-	-	-	-	-	-	-	
-	-	-	-	-	-	-	-	-	-	-	-	-	-	-	-	大江町 大石町 金山町
-	-	-	-	1	-	-	1	-	-	-	-	-	-	-	-	
-	-	-	-	-	-	1	-	-	-	-	-	-	-	-	-	最上町 舟形町 真室川町
1	1	-	-	-	-	-	-	-	-	-	-	-	-	-	-	
-	-	-	-	-	-	-	-	-	-	-	-	-	-	-	-	大蔵村 大蔵村 大蔵村
-	-	-	-	-	-	-	-	-	-	-	-	-	-	-	-	
-	-	-	-	-	-	-	-	-	-	-	-	1	-	-	1	大蔵村 高川町
-	-	-	-	1	-	1	-	-	-	-	-	-	-	-	-	
-	-	-	-	-	-	-	-	-	-	-	-	-	-	-	-	高川町 小国町
-	-	-	-	1	-	-	1	-	-	-	-	-	-	-	-	
-	-	-	-	-	-	-	-	-	-	-	-	-	-	-	-	白鷹町 飯豊町 三内町
-	-	-	-	-	-	-	-	-	-	-	-	1	-	-	1	
-	-	-	-	1	-	-	1	-	-	-	-	-	-	-	-	三内町 遊佐町
-	-	-	-	-	-	-	-	-	-	-	-	-	-	-	-	

第1表 死産数、自然—人工・性・死産月・保健所—市町村別

[人工死産]

	8月				9月				10月				11月			
	総数	男	女	不詳	総数	男	女	不詳	総数	男	女	不詳	総数	男	女	不詳
山形県	6	3	-	3	12	6	1	5	13	6	2	5	14	5	3	6
山市	5	3	-	2	11	5	1	5	11	5	2	4	11	3	3	5
郡部	1	-	-	1	1	1	-	-	2	1	-	1	3	2	-	1
村山保健所	3	1	-	2	5	3	1	1	7	4	1	2	9	3	2	4
最上保健所	-	-	-	-	-	-	-	-	-	-	-	-	-	-	-	-
置賜保健所	1	1	-	-	2	2	-	-	2	1	1	-	4	2	1	1
庄内保健所	2	1	-	1	5	1	-	4	4	1	-	3	1	-	-	1
山形市	1	1	-	-	-	-	-	-	1	-	1	-	4	1	1	2
米沢市	-	-	-	-	2	2	-	-	1	-	1	-	-	-	-	-
鶴岡市	2	1	-	1	4	1	-	3	3	1	-	2	-	-	-	
酒田市	-	-	-	-	1	-	-	1	-	-	-	-	-	-	-	
新庄市	-	-	-	-	-	-	-	-	-	-	-	-	-	-	-	
寒河江市	-	-	-	-	-	-	-	-	2	1	-	1	1	1	-	
上山市	-	-	-	-	2	1	-	1	1	1	-	-	-	-	-	
上村山市	1	-	-	1	-	-	-	-	1	1	-	-	-	-	-	
長井市	1	1	-	-	-	-	-	-	-	-	-	-	1	-	1	
天童市	-	-	-	-	1	-	1	-	1	-	-	1	1	1	-	
東根市	-	-	-	-	1	1	-	-	1	1	-	-	3	-	1	
尾花沢市	-	-	-	-	-	-	-	-	-	-	-	-	-	-	-	
南陽市	-	-	-	-	-	-	-	-	-	-	-	-	1	-	-	
山辺町	-	-	-	-	1	1	-	-	-	-	-	-	-	-	-	
中山町	-	-	-	-	-	-	-	-	-	-	-	-	-	-	-	
河北町	1	-	-	1	-	-	-	-	-	-	-	-	-	-	-	
西川町	-	-	-	-	-	-	-	-	-	-	-	-	-	-	-	
朝日町	-	-	-	-	-	-	-	-	-	-	-	-	-	-	-	
大江町	-	-	-	-	-	-	-	-	-	-	-	-	-	-	-	
大石田町	-	-	-	-	-	-	-	-	-	-	-	-	-	-	-	
金山町	-	-	-	-	-	-	-	-	-	-	-	-	-	-	-	
最上町	-	-	-	-	-	-	-	-	-	-	-	-	-	-	-	
舟形町	-	-	-	-	-	-	-	-	-	-	-	-	-	-	-	
真室川町	-	-	-	-	-	-	-	-	-	-	-	-	-	-	-	
大蔵川村	-	-	-	-	-	-	-	-	-	-	-	-	-	-	-	
戸沢村	-	-	-	-	-	-	-	-	-	-	-	-	-	-	-	
高川町	-	-	-	-	-	-	-	-	-	-	-	-	1	1	-	
小国町	-	-	-	-	-	-	-	-	-	-	-	-	-	-	-	
白鷹町	-	-	-	-	-	-	-	-	1	1	-	-	1	1	-	
飯沼町	-	-	-	-	-	-	-	-	-	-	-	-	-	-	-	
三川町	-	-	-	-	-	-	-	-	-	-	-	-	1	-	-	
庄内町	-	-	-	-	-	-	-	-	-	-	-	-	-	-	-	
遊佐町	-	-	-	-	-	-	-	-	1	-	-	1	-	-	-	

平成24年

12月				
総数	男	女	不詳	
5	1	2	2	山形県
4	1	1	2	山市部
1	-	1	-	市部
2	-	-	2	村山保健所
-	-	-	-	最上保健所
3	1	2	-	置賜保健所
-	-	-	-	庄内保健所
1	-	-	1	山形市
1	-	1	-	米沢市
-	-	-	-	鶴岡市
-	-	-	-	酒田市
-	-	-	-	新庄市
-	-	-	-	寒河江市
-	-	-	-	上山市
-	-	-	-	村山市
-	-	-	-	長井市
-	-	-	-	天童市
1	-	-	1	東根市
-	-	-	-	尾花沢市
1	1	-	-	南陽市
-	-	-	-	山辺町
-	-	-	-	中山町
-	-	-	-	河北町
-	-	-	-	西川町
-	-	-	-	朝日町
-	-	-	-	大江町
-	-	-	-	大石町
-	-	-	-	金山町
-	-	-	-	最上町
-	-	-	-	舟形町
-	-	-	-	真室川町
-	-	-	-	大蔵村
-	-	-	-	鮭川村
-	-	-	-	戸沢村
-	-	-	-	高川町
-	-	-	-	高川西町
-	-	-	-	小国町
1	-	1	-	白鷹町
-	-	-	-	飯豊町
-	-	-	-	三川町
-	-	-	-	庄内町
-	-	-	-	遊佐町

第2表 死産数、自然—人工・母の年齢(5歳階級)・保健所—市町村別

[総 数]

平成24年

	総数	～14歳	15～19歳	20～24歳	25～29歳	30～34歳	35～39歳	40～44歳	45～49歳	50歳以上	不詳
山形県	216	-	30	37	33	60	39	15	2	-	-
山形市	188	-	25	33	27	54	34	13	2	-	-
山形郡	28	-	5	4	6	6	5	2	-	-	-
村山保健所	113	-	13	20	15	38	23	3	1	-	-
最上保健所	11	-	-	3	2	3	1	2	-	-	-
置賜保健所	42	-	11	8	9	8	4	1	1	-	-
庄内保健所	50	-	6	6	7	11	11	9	-	-	-
山形市	51	-	3	13	6	17	12	-	-	-	-
米沢市	20	-	5	2	6	2	3	1	1	-	-
鶴岡市	28	-	4	3	4	7	6	4	-	-	-
酒田市	17	-	1	3	2	4	3	4	-	-	-
新庄市	4	-	-	2	-	1	-	1	-	-	-
寒河江市	8	-	-	1	-	3	2	2	-	-	-
上山市	5	-	2	-	-	2	1	-	-	-	-
長井市	6	-	2	-	1	2	1	-	-	-	-
天童市	6	-	-	1	2	3	-	-	-	-	-
東根市	23	-	3	2	5	11	2	-	-	-	-
尾花沢市	12	-	2	2	1	1	4	1	1	-	-
南陽市	-	-	-	-	-	-	-	-	-	-	-
南陽市	8	-	3	4	-	1	-	-	-	-	-
山辺町	3	-	-	1	-	1	1	-	-	-	-
中山町	-	-	-	-	-	-	-	-	-	-	-
河北町	3	-	-	1	1	1	-	-	-	-	-
西川町	-	-	-	-	-	-	-	-	-	-	-
朝日町	1	-	1	-	-	-	-	-	-	-	-
大江町	-	-	-	-	-	-	-	-	-	-	-
大石田町	1	-	-	-	1	-	-	-	-	-	-
大金山町	1	-	-	-	1	-	-	-	-	-	-
最上町	2	-	-	-	1	-	1	-	-	-	-
舟形町	1	-	-	-	-	-	-	1	-	-	-
真室川町	1	-	-	-	-	1	-	-	-	-	-
大蔵村	-	-	-	-	-	-	-	-	-	-	-
鮭川村	1	-	-	-	-	1	-	-	-	-	-
戸沢村	1	-	-	1	-	-	-	-	-	-	-
高川町	2	-	1	-	1	-	-	-	-	-	-
小国町	-	-	-	-	-	-	-	-	-	-	-
小白鷹町	3	-	1	1	-	-	1	-	-	-	-
飯豊町	3	-	1	-	-	2	-	-	-	-	-
三川町	-	-	-	-	-	-	-	-	-	-	-
庄内町	2	-	1	-	-	-	-	1	-	-	-
遊佐町	2	-	-	-	1	-	1	-	-	-	-
遊佐町	1	-	-	-	-	-	1	-	-	-	-

〔自然死産〕

平成24年

	総数	～14歳	15～19歳	20～24歳	25～29歳	30～34歳	35～39歳	40～44歳	45～49歳	50歳以上	不詳
山形県	90	-	2	10	15	39	17	7	-	-	-
山形市	84	-	2	10	13	35	17	7	-	-	-
山形郡	6	-	-	-	2	4	-	-	-	-	-
村山保健所	51	-	2	5	8	22	11	3	-	-	-
最上保健所	6	-	-	1	1	3	-	1	-	-	-
置賜保健所	12	-	-	2	3	5	1	1	-	-	-
庄内保健所	21	-	-	2	3	9	5	2	-	-	-
山形市	24	-	-	4	3	10	7	-	-	-	-
米沢市	8	-	-	1	3	2	1	1	-	-	-
鶴岡市	10	-	-	-	1	5	3	1	-	-	-
酒田市	11	-	-	2	2	4	2	1	-	-	-
新庄市	3	-	-	1	-	1	-	1	-	-	-
寒河江市	4	-	-	-	-	2	-	2	-	-	-
上山市	2	-	-	-	-	1	1	-	-	-	-
村山市	4	-	1	-	-	2	1	-	-	-	-
長井市	1	-	-	-	-	1	-	-	-	-	-
天童市	12	-	1	1	4	5	1	-	-	-	-
東根市	3	-	-	-	-	1	1	1	-	-	-
尾花沢市	-	-	-	-	-	-	-	-	-	-	-
南陽市	2	-	-	1	-	1	-	-	-	-	-
山辺町	1	-	-	-	-	1	-	-	-	-	-
中山町	-	-	-	-	-	-	-	-	-	-	-
河北町	1	-	-	-	1	-	-	-	-	-	-
西川町	-	-	-	-	-	-	-	-	-	-	-
朝日町	-	-	-	-	-	-	-	-	-	-	-
大江町	-	-	-	-	-	-	-	-	-	-	-
大石田町	-	-	-	-	-	-	-	-	-	-	-
大金町	-	-	-	-	-	-	-	-	-	-	-
最上町	1	-	-	-	1	-	-	-	-	-	-
舟形町	-	-	-	-	-	-	-	-	-	-	-
真室川町	1	-	-	-	-	1	-	-	-	-	-
大蔵村	-	-	-	-	-	-	-	-	-	-	-
鮭川村	1	-	-	-	-	1	-	-	-	-	-
戸沢村	-	-	-	-	-	-	-	-	-	-	-
高川町	-	-	-	-	-	-	-	-	-	-	-
小国町	-	-	-	-	-	-	-	-	-	-	-
白鷹町	1	-	-	-	-	1	-	-	-	-	-
飯豊町	-	-	-	-	-	-	-	-	-	-	-
川内町	-	-	-	-	-	-	-	-	-	-	-
三遊町	-	-	-	-	-	-	-	-	-	-	-
佐野町	-	-	-	-	-	-	-	-	-	-	-

第2表 死産数、自然—人工・母の年齢(5歳階級)・保健所—市町村別

[人工死産]

平成24年

	総数	～14歳	15～19歳	20～24歳	25～29歳	30～34歳	35～39歳	40～44歳	45～49歳	50歳以上	不詳
山形県	126	-	28	27	18	21	22	8	2	-	-
山市	104	-	23	23	14	19	17	6	2	-	-
郡	22	-	5	4	4	2	5	2	-	-	-
村山保健所	62	-	11	15	7	16	12	-	1	-	-
最上保健所	5	-	-	2	1	-	1	1	-	-	-
置賜保健所	30	-	11	6	6	3	3	-	1	-	-
庄内保健所	29	-	6	4	4	2	6	7	-	-	-
山形市	27	-	3	9	3	7	5	-	-	-	-
米沢市	12	-	5	1	3	-	2	-	1	-	-
酒田市	18	-	4	3	3	2	3	3	-	-	-
鶴岡市	6	-	1	1	-	-	1	3	-	-	-
新庄市	1	-	-	1	-	-	-	-	-	-	-
寒河江市	4	-	-	1	-	1	2	-	-	-	-
上山市	3	-	2	-	-	1	-	-	-	-	-
上村市	2	-	1	-	1	-	-	-	-	-	-
長井市	5	-	-	1	2	2	-	-	-	-	-
天童市	11	-	2	1	1	6	1	-	-	-	-
東根市	9	-	2	2	1	-	3	-	1	-	-
尾花沢市	-	-	-	-	-	-	-	-	-	-	-
南陽市	6	-	3	3	-	-	-	-	-	-	-
山辺町	2	-	-	1	-	-	1	-	-	-	-
中山町	-	-	-	-	-	-	-	-	-	-	-
河北町	2	-	-	1	-	1	-	-	-	-	-
西川町	-	-	-	-	-	-	-	-	-	-	-
朝日町	1	-	1	-	-	-	-	-	-	-	-
大江町	-	-	-	-	-	-	-	-	-	-	-
大石田町	1	-	-	-	1	-	-	-	-	-	-
大金山町	1	-	-	-	1	-	-	-	-	-	-
最上町	1	-	-	-	-	-	1	-	-	-	-
舟形町	1	-	-	-	-	-	-	1	-	-	-
真室川町	-	-	-	-	-	-	-	-	-	-	-
大蔵村	-	-	-	-	-	-	-	-	-	-	-
大鮎川村	-	-	-	-	-	-	-	-	-	-	-
戸沢村	1	-	-	1	-	-	-	-	-	-	-
高川町	2	-	1	-	1	-	-	-	-	-	-
小国町	-	-	-	-	-	-	-	-	-	-	-
小白鷹町	3	-	1	1	-	-	1	-	-	-	-
飯豊町	2	-	1	-	-	1	-	-	-	-	-
三川町	-	-	-	-	-	-	-	-	-	-	-
庄内町	2	-	1	-	-	-	-	1	-	-	-
遊佐町	2	-	-	-	1	-	1	-	-	-	-
佐野町	1	-	-	-	-	-	1	-	-	-	-

第3表 死産数、自然一人工・性・妊娠期間・保健所一市町村別

[総 数]

	総数				満22週未満				満22～23週				満24～27週				満28～31週			
	総数	男	女	不詳	総数	男	女	不詳	総数	男	女	不詳	総数	男	女	不詳	総数	男	女	不詳
山形県	216	83	45	88	187	70	29	88	3	1	2	-	5	2	3	-	4	2	2	-
山市	188	74	41	73	162	63	26	73	3	1	2	-	4	2	2	-	3	1	2	-
郡	28	9	4	15	25	7	3	15	-	-	-	-	1	-	1	-	1	1	-	-
村山保健所	113	45	21	47	100	40	13	47	2	1	1	-	4	2	2	-	1	-	1	-
最上保健所	11	3	3	5	9	2	2	5	-	-	-	-	1	-	1	-	1	1	-	-
置賜保健所	42	19	12	11	38	17	10	11	-	-	-	-	-	-	-	-	-	-	-	-
庄内保健所	50	16	9	25	40	11	4	25	1	-	1	-	-	-	-	-	2	1	1	-
山形市	51	19	10	22	43	16	5	22	1	1	-	-	3	2	1	-	-	-	-	-
米沢市	20	8	7	5	17	7	5	5	-	-	-	-	-	-	-	-	-	-	-	-
鶴岡市	28	12	5	11	23	9	3	11	-	-	-	-	-	-	-	-	1	-	1	-
酒田市	17	4	4	9	12	2	1	9	1	-	1	-	-	-	-	-	1	1	-	-
新庄市	4	1	1	2	4	1	1	2	-	-	-	-	-	-	-	-	-	-	-	-
寒河江市	8	3	2	3	7	3	1	3	-	-	-	-	-	-	-	-	1	-	1	-
上山市	5	3	1	1	5	3	1	1	-	-	-	-	-	-	-	-	-	-	-	-
村山市	6	2	-	4	5	1	-	4	-	-	-	-	-	-	-	-	-	-	-	-
長井市	6	3	2	1	6	3	2	1	-	-	-	-	-	-	-	-	-	-	-	-
天童市	23	9	6	8	22	9	5	8	1	-	1	-	-	-	-	-	-	-	-	-
東根市	12	5	2	5	11	5	1	5	-	-	-	-	1	-	1	-	-	-	-	-
尾花沢市	-	-	-	-	-	-	-	-	-	-	-	-	-	-	-	-	-	-	-	-
南陽市	8	5	1	2	7	4	1	2	-	-	-	-	-	-	-	-	-	-	-	-
山辺町	3	3	-	-	2	2	-	-	-	-	-	-	-	-	-	-	-	-	-	-
中山町	-	-	-	-	-	-	-	-	-	-	-	-	-	-	-	-	-	-	-	-
河北町	3	1	-	2	3	1	-	2	-	-	-	-	-	-	-	-	-	-	-	-
西川町	-	-	-	-	-	-	-	-	-	-	-	-	-	-	-	-	-	-	-	-
朝日町	1	-	-	1	1	-	-	1	-	-	-	-	-	-	-	-	-	-	-	-
大江町	-	-	-	-	-	-	-	-	-	-	-	-	-	-	-	-	-	-	-	-
大石田町	1	-	-	1	1	-	-	1	-	-	-	-	-	-	-	-	-	-	-	-
大金山町	1	-	-	1	1	-	-	1	-	-	-	-	-	-	-	-	-	-	-	-
最上町	2	-	2	-	1	-	1	-	-	-	-	-	1	-	1	-	-	-	-	-
舟形町	1	1	-	-	1	1	-	-	-	-	-	-	-	-	-	-	-	-	-	-
真室川町	1	1	-	-	-	-	-	-	-	-	-	-	-	-	-	-	1	1	-	-
大蔵村	-	-	-	-	-	-	-	-	-	-	-	-	-	-	-	-	-	-	-	-
鮭川村	1	-	-	1	1	-	-	1	-	-	-	-	-	-	-	-	-	-	-	-
戸沢村	1	-	-	1	1	-	-	1	-	-	-	-	-	-	-	-	-	-	-	-
高川町	2	1	1	-	2	1	1	-	-	-	-	-	-	-	-	-	-	-	-	-
小国町	3	2	-	1	3	2	-	1	-	-	-	-	-	-	-	-	-	-	-	-
白鷹町	3	-	1	2	3	-	1	2	-	-	-	-	-	-	-	-	-	-	-	-
飯豊町	-	-	-	-	-	-	-	-	-	-	-	-	-	-	-	-	-	-	-	-
三川町	2	-	-	2	2	-	-	2	-	-	-	-	-	-	-	-	-	-	-	-
庄内町	2	-	-	2	2	-	-	2	-	-	-	-	-	-	-	-	-	-	-	-
遊佐町	1	-	-	1	1	-	-	1	-	-	-	-	-	-	-	-	-	-	-	-

第3表 死産数、自然—人工・性・妊娠期間・保健所—市町村別

[自然死産]

	総数				満22週未満				満22～23週				満24～27週				満28～31週			
	総数	男	女	不詳	総数	男	女	不詳	総数	男	女	不詳	総数	男	女	不詳	総数	男	女	不詳
山形県	90	35	27	28	61	22	11	28	3	1	2	-	5	2	3	-	4	2	2	-
山市	84	33	26	25	58	22	11	25	3	1	2	-	4	2	2	-	3	1	2	-
市郡	6	2	1	3	3	-	-	3	-	-	-	-	1	-	1	-	1	1	-	-
村山保健所	51	22	14	15	38	17	6	15	2	1	1	-	4	2	2	-	1	-	1	-
最上保健所	6	2	1	3	4	1	-	3	-	-	-	-	1	-	1	-	1	1	-	-
置賜保健所	12	4	4	4	8	2	2	4	-	-	-	-	-	-	-	-	-	-	-	-
庄内保健所	21	7	8	6	11	2	3	6	1	-	1	-	-	-	-	-	2	1	1	-
山形市	24	11	6	7	16	8	1	7	1	1	-	-	3	2	1	-	-	-	-	-
米沢市	8	3	3	2	5	2	1	2	-	-	-	-	-	-	-	-	-	-	-	-
鶴岡市	10	5	4	1	5	2	2	1	-	-	-	-	-	-	-	-	1	-	1	-
酒田市	11	2	4	5	6	-	1	5	1	-	1	-	-	-	-	-	1	1	-	-
新庄市	3	1	-	2	3	1	-	2	-	-	-	-	-	-	-	-	-	-	-	-
寒河江市	4	1	2	1	3	1	1	1	-	-	-	-	-	-	-	-	1	-	1	-
上山市	2	1	1	-	2	1	1	-	-	-	-	-	-	-	-	-	-	-	-	-
村山市	4	1	-	3	3	-	-	3	-	-	-	-	-	-	-	-	-	-	-	-
長井市	1	-	-	1	1	-	-	1	-	-	-	-	-	-	-	-	-	-	-	-
天童市	12	5	4	3	11	5	3	3	1	-	1	-	-	-	-	-	-	-	-	-
東根市	3	2	1	-	2	2	-	-	-	-	-	-	1	-	1	-	-	-	-	-
尾花沢市	-	-	-	-	-	-	-	-	-	-	-	-	-	-	-	-	-	-	-	-
南陽市	2	1	1	-	1	-	1	-	-	-	-	-	-	-	-	-	-	-	-	-
山辺町	1	1	-	-	-	-	-	-	-	-	-	-	-	-	-	-	-	-	-	-
中山町	-	-	-	-	-	-	-	-	-	-	-	-	-	-	-	-	-	-	-	-
河北町	1	-	-	1	1	-	-	1	-	-	-	-	-	-	-	-	-	-	-	-
西川町	-	-	-	-	-	-	-	-	-	-	-	-	-	-	-	-	-	-	-	-
朝日町	-	-	-	-	-	-	-	-	-	-	-	-	-	-	-	-	-	-	-	-
大江町	-	-	-	-	-	-	-	-	-	-	-	-	-	-	-	-	-	-	-	-
大石田町	-	-	-	-	-	-	-	-	-	-	-	-	-	-	-	-	-	-	-	-
大金山町	-	-	-	-	-	-	-	-	-	-	-	-	-	-	-	-	-	-	-	-
最上町	1	-	1	-	-	-	-	-	-	-	-	-	1	-	1	-	-	-	-	-
舟形町	-	-	-	-	-	-	-	-	-	-	-	-	-	-	-	-	-	-	-	-
真室川町	1	1	-	-	-	-	-	-	-	-	-	-	-	-	-	-	1	1	-	-
大蔵村	-	-	-	-	-	-	-	-	-	-	-	-	-	-	-	-	-	-	-	-
大鮎川村	1	-	-	1	1	-	-	1	-	-	-	-	-	-	-	-	-	-	-	-
戸沢村	-	-	-	-	-	-	-	-	-	-	-	-	-	-	-	-	-	-	-	-
高島町	-	-	-	-	-	-	-	-	-	-	-	-	-	-	-	-	-	-	-	-
高川町	-	-	-	-	-	-	-	-	-	-	-	-	-	-	-	-	-	-	-	-
小国町	-	-	-	-	-	-	-	-	-	-	-	-	-	-	-	-	-	-	-	-
小白鷹町	1	-	-	1	1	-	-	1	-	-	-	-	-	-	-	-	-	-	-	-
飯豊町	-	-	-	-	-	-	-	-	-	-	-	-	-	-	-	-	-	-	-	-
三川町	-	-	-	-	-	-	-	-	-	-	-	-	-	-	-	-	-	-	-	-
内庄町	-	-	-	-	-	-	-	-	-	-	-	-	-	-	-	-	-	-	-	-
遊佐町	-	-	-	-	-	-	-	-	-	-	-	-	-	-	-	-	-	-	-	-

平成24年

満32～35週				満36～39週				満40週以上				不詳				
総数	男	女	不詳	総数	男	女	不詳	総数	男	女	不詳	総数	男	女	不詳	
8	3	5	-	7	5	2	-	2	-	2	-	-	-	-	-	山形県
8	3	5	-	6	4	2	-	2	-	2	-	-	-	-	-	山市
-	-	-	-	1	1	-	-	-	-	-	-	-	-	-	-	郡部
2	-	2	-	3	2	1	-	1	-	1	-	-	-	-	-	村山保健所
-	-	-	-	-	-	-	-	-	-	-	-	-	-	-	-	最上保健所
1	-	1	-	2	2	-	-	1	-	1	-	-	-	-	-	置賜保健所
5	3	2	-	2	1	1	-	-	-	-	-	-	-	-	-	庄内保健所
2	-	2	-	1	-	1	-	1	-	1	-	-	-	-	-	山形市
1	-	1	-	1	1	-	-	1	-	1	-	-	-	-	-	米沢市
3	2	1	-	1	1	-	-	-	-	-	-	-	-	-	-	鶴岡市
2	1	1	-	1	-	1	-	-	-	-	-	-	-	-	-	酒田市
-	-	-	-	-	-	-	-	-	-	-	-	-	-	-	-	新庄市
-	-	-	-	-	-	-	-	-	-	-	-	-	-	-	-	寒河江市
-	-	-	-	-	-	-	-	-	-	-	-	-	-	-	-	上山市
-	-	-	-	1	1	-	-	-	-	-	-	-	-	-	-	山村市
-	-	-	-	-	-	-	-	-	-	-	-	-	-	-	-	長井市
-	-	-	-	-	-	-	-	-	-	-	-	-	-	-	-	天童市
-	-	-	-	-	-	-	-	-	-	-	-	-	-	-	-	東根市
-	-	-	-	-	-	-	-	-	-	-	-	-	-	-	-	尾花沢市
-	-	-	-	1	1	-	-	-	-	-	-	-	-	-	-	南陽市
-	-	-	-	1	1	-	-	-	-	-	-	-	-	-	-	山辺町
-	-	-	-	-	-	-	-	-	-	-	-	-	-	-	-	中山町
-	-	-	-	-	-	-	-	-	-	-	-	-	-	-	-	河北町
-	-	-	-	-	-	-	-	-	-	-	-	-	-	-	-	西川町
-	-	-	-	-	-	-	-	-	-	-	-	-	-	-	-	朝日町
-	-	-	-	-	-	-	-	-	-	-	-	-	-	-	-	大江町
-	-	-	-	-	-	-	-	-	-	-	-	-	-	-	-	大石町
-	-	-	-	-	-	-	-	-	-	-	-	-	-	-	-	金山町
-	-	-	-	-	-	-	-	-	-	-	-	-	-	-	-	最上町
-	-	-	-	-	-	-	-	-	-	-	-	-	-	-	-	舟形町
-	-	-	-	-	-	-	-	-	-	-	-	-	-	-	-	真室川町
-	-	-	-	-	-	-	-	-	-	-	-	-	-	-	-	大蔵川村
-	-	-	-	-	-	-	-	-	-	-	-	-	-	-	-	鮭川村
-	-	-	-	-	-	-	-	-	-	-	-	-	-	-	-	戸沢村
-	-	-	-	-	-	-	-	-	-	-	-	-	-	-	-	高川町
-	-	-	-	-	-	-	-	-	-	-	-	-	-	-	-	小国町
-	-	-	-	-	-	-	-	-	-	-	-	-	-	-	-	小白鷹町
-	-	-	-	-	-	-	-	-	-	-	-	-	-	-	-	飯豊町
-	-	-	-	-	-	-	-	-	-	-	-	-	-	-	-	三川町
-	-	-	-	-	-	-	-	-	-	-	-	-	-	-	-	庄内町
-	-	-	-	-	-	-	-	-	-	-	-	-	-	-	-	遊佐町

第3表 死産数、自然—人工・性・妊娠期間・保健所—市町村別

[人工死産]

	総数				満22週未満				満22～23週				満24～27週				満28～31週			
	総数	男	女	不詳	総数	男	女	不詳	総数	男	女	不詳	総数	男	女	不詳	総数	男	女	不詳
山形県	126	48	18	60	126	48	18	60	-	-	-	-	-	-	-	-	-	-	-	-
山市	104	41	15	48	104	41	15	48	-	-	-	-	-	-	-	-	-	-	-	-
市郡	22	7	3	12	22	7	3	12	-	-	-	-	-	-	-	-	-	-	-	-
村山保健所	62	23	7	32	62	23	7	32	-	-	-	-	-	-	-	-	-	-	-	-
最上保健所	5	1	2	2	5	1	2	2	-	-	-	-	-	-	-	-	-	-	-	-
置賜保健所	30	15	8	7	30	15	8	7	-	-	-	-	-	-	-	-	-	-	-	-
庄内保健所	29	9	1	19	29	9	1	19	-	-	-	-	-	-	-	-	-	-	-	-
山形市	27	8	4	15	27	8	4	15	-	-	-	-	-	-	-	-	-	-	-	-
米沢市	12	5	4	3	12	5	4	3	-	-	-	-	-	-	-	-	-	-	-	-
鶴岡市	18	7	1	10	18	7	1	10	-	-	-	-	-	-	-	-	-	-	-	-
酒田市	6	2	-	4	6	2	-	4	-	-	-	-	-	-	-	-	-	-	-	-
新庄市	1	-	1	-	1	-	1	-	-	-	-	-	-	-	-	-	-	-	-	-
寒河江市	4	2	-	2	4	2	-	2	-	-	-	-	-	-	-	-	-	-	-	-
上山市	3	2	-	1	3	2	-	1	-	-	-	-	-	-	-	-	-	-	-	-
村山市	2	1	-	1	2	1	-	1	-	-	-	-	-	-	-	-	-	-	-	-
長井市	5	3	2	-	5	3	2	-	-	-	-	-	-	-	-	-	-	-	-	-
天童市	11	4	2	5	11	4	2	5	-	-	-	-	-	-	-	-	-	-	-	-
東根市	9	3	1	5	9	3	1	5	-	-	-	-	-	-	-	-	-	-	-	-
尾花沢市	-	-	-	-	-	-	-	-	-	-	-	-	-	-	-	-	-	-	-	-
南陽市	6	4	-	2	6	4	-	2	-	-	-	-	-	-	-	-	-	-	-	-
山辺町	2	2	-	-	2	2	-	-	-	-	-	-	-	-	-	-	-	-	-	-
中山町	-	-	-	-	-	-	-	-	-	-	-	-	-	-	-	-	-	-	-	-
河北町	2	1	-	1	2	1	-	1	-	-	-	-	-	-	-	-	-	-	-	-
西川町	-	-	-	-	-	-	-	-	-	-	-	-	-	-	-	-	-	-	-	-
朝日町	1	-	-	1	1	-	-	1	-	-	-	-	-	-	-	-	-	-	-	-
大江町	-	-	-	-	-	-	-	-	-	-	-	-	-	-	-	-	-	-	-	-
大石田町	1	-	-	1	1	-	-	1	-	-	-	-	-	-	-	-	-	-	-	-
大金山町	1	-	-	1	1	-	-	1	-	-	-	-	-	-	-	-	-	-	-	-
最上町	1	-	1	-	1	-	1	-	-	-	-	-	-	-	-	-	-	-	-	-
舟形町	1	1	-	1	1	1	-	1	-	-	-	-	-	-	-	-	-	-	-	-
真室川町	-	-	-	-	-	-	-	-	-	-	-	-	-	-	-	-	-	-	-	-
大蔵川村	-	-	-	-	-	-	-	-	-	-	-	-	-	-	-	-	-	-	-	-
大鮎川村	-	-	-	-	-	-	-	-	-	-	-	-	-	-	-	-	-	-	-	-
戸沢村	1	-	-	1	1	-	-	1	-	-	-	-	-	-	-	-	-	-	-	-
高島町	2	1	1	-	2	1	1	-	-	-	-	-	-	-	-	-	-	-	-	-
西国町	-	-	-	-	-	-	-	-	-	-	-	-	-	-	-	-	-	-	-	-
小川町	3	2	-	1	3	2	-	1	-	-	-	-	-	-	-	-	-	-	-	-
白鷹町	2	-	1	1	2	-	1	1	-	-	-	-	-	-	-	-	-	-	-	-
飯豊町	-	-	-	-	-	-	-	-	-	-	-	-	-	-	-	-	-	-	-	-
三川町	2	-	-	2	2	-	-	2	-	-	-	-	-	-	-	-	-	-	-	-
庄内町	2	-	-	2	2	-	-	2	-	-	-	-	-	-	-	-	-	-	-	-
佐遊町	1	-	-	1	1	-	-	1	-	-	-	-	-	-	-	-	-	-	-	-

平成24年

満32～35週				満36～39週				満40週以上				不詳				
総数	男	女	不詳	総数	男	女	不詳	総数	男	女	不詳	総数	男	女	不詳	
-	-	-	-	-	-	-	-	-	-	-	-	-	-	-	-	山形県
-	-	-	-	-	-	-	-	-	-	-	-	-	-	-	-	山市
-	-	-	-	-	-	-	-	-	-	-	-	-	-	-	-	郡部
-	-	-	-	-	-	-	-	-	-	-	-	-	-	-	-	村山保健所
-	-	-	-	-	-	-	-	-	-	-	-	-	-	-	-	最上保健所
-	-	-	-	-	-	-	-	-	-	-	-	-	-	-	-	置賜保健所
-	-	-	-	-	-	-	-	-	-	-	-	-	-	-	-	庄内保健所
-	-	-	-	-	-	-	-	-	-	-	-	-	-	-	-	山形市
-	-	-	-	-	-	-	-	-	-	-	-	-	-	-	-	米沢市
-	-	-	-	-	-	-	-	-	-	-	-	-	-	-	-	鶴岡市
-	-	-	-	-	-	-	-	-	-	-	-	-	-	-	-	酒田市
-	-	-	-	-	-	-	-	-	-	-	-	-	-	-	-	新庄市
-	-	-	-	-	-	-	-	-	-	-	-	-	-	-	-	寒河江市
-	-	-	-	-	-	-	-	-	-	-	-	-	-	-	-	上山市
-	-	-	-	-	-	-	-	-	-	-	-	-	-	-	-	山村市
-	-	-	-	-	-	-	-	-	-	-	-	-	-	-	-	長井市
-	-	-	-	-	-	-	-	-	-	-	-	-	-	-	-	天童市
-	-	-	-	-	-	-	-	-	-	-	-	-	-	-	-	東根市
-	-	-	-	-	-	-	-	-	-	-	-	-	-	-	-	尾花沢市
-	-	-	-	-	-	-	-	-	-	-	-	-	-	-	-	南陽市
-	-	-	-	-	-	-	-	-	-	-	-	-	-	-	-	山辺町
-	-	-	-	-	-	-	-	-	-	-	-	-	-	-	-	中山町
-	-	-	-	-	-	-	-	-	-	-	-	-	-	-	-	河北町
-	-	-	-	-	-	-	-	-	-	-	-	-	-	-	-	西川町
-	-	-	-	-	-	-	-	-	-	-	-	-	-	-	-	朝日町
-	-	-	-	-	-	-	-	-	-	-	-	-	-	-	-	大江町
-	-	-	-	-	-	-	-	-	-	-	-	-	-	-	-	大石田町
-	-	-	-	-	-	-	-	-	-	-	-	-	-	-	-	金山町
-	-	-	-	-	-	-	-	-	-	-	-	-	-	-	-	最上町
-	-	-	-	-	-	-	-	-	-	-	-	-	-	-	-	舟形町
-	-	-	-	-	-	-	-	-	-	-	-	-	-	-	-	真室川町
-	-	-	-	-	-	-	-	-	-	-	-	-	-	-	-	大蔵村
-	-	-	-	-	-	-	-	-	-	-	-	-	-	-	-	鮭川村
-	-	-	-	-	-	-	-	-	-	-	-	-	-	-	-	戸沢村
-	-	-	-	-	-	-	-	-	-	-	-	-	-	-	-	高川町
-	-	-	-	-	-	-	-	-	-	-	-	-	-	-	-	小国町
-	-	-	-	-	-	-	-	-	-	-	-	-	-	-	-	小白鷹町
-	-	-	-	-	-	-	-	-	-	-	-	-	-	-	-	飯豊町
-	-	-	-	-	-	-	-	-	-	-	-	-	-	-	-	三川町
-	-	-	-	-	-	-	-	-	-	-	-	-	-	-	-	庄内町
-	-	-	-	-	-	-	-	-	-	-	-	-	-	-	-	遊佐町

第 7 章

婚

姻

第1表 婚姻件数、届出月・保健所一市町村別

平成24年

	総数	1月	2月	3月	4月	5月	6月	7月	8月	9月	10月	11月	12月
山形県	4,881	306	353	509	409	468	386	376	354	322	445	462	491
山市	4,034	254	287	413	337	391	320	302	282	273	362	386	427
郡部	847	52	66	96	72	77	66	74	72	49	83	76	64
村山保健所	2,580	168	219	264	207	244	217	181	185	167	207	256	265
最上保健所	317	25	20	42	26	32	25	17	29	20	31	29	21
置賜保健所	888	51	55	92	97	88	63	78	67	58	82	62	95
庄内保健所	1,096	62	59	111	79	104	81	100	73	77	125	115	110
山形市	1,216	86	100	127	104	104	106	92	87	72	85	119	134
米沢市	363	17	20	39	37	38	32	34	28	23	29	28	38
鶴岡市	552	35	30	52	47	59	43	42	29	39	62	52	62
酒田市	396	20	20	38	24	35	28	36	32	27	43	51	42
新庄市	161	9	9	21	12	13	12	11	13	12	17	18	14
寒河江市	167	19	16	17	14	14	13	15	8	11	18	9	13
上山市	119	7	14	12	10	12	9	8	8	8	10	12	9
村山市	92	8	5	9	4	10	7	7	4	9	8	12	9
長井市	107	6	6	8	15	10	4	4	6	14	10	10	14
天童市	325	17	28	36	30	42	20	20	23	19	26	29	35
東根市	313	13	26	32	22	33	28	16	27	24	29	32	31
尾花沢市	66	6	4	3	1	4	9	5	6	6	8	6	8
南陽市	157	11	9	19	17	17	9	12	11	9	17	8	18
山辺町	41	-	4	4	-	8	4	2	3	5	2	3	6
中山町	36	2	2	3	2	-	3	1	6	3	5	6	3
河北町	97	7	12	8	7	8	7	6	7	5	5	15	10
西川町	26	2	3	2	3	2	4	-	3	1	2	4	-
朝日町	29	-	2	3	1	3	5	2	-	-	5	5	3
大江町	29	1	2	6	3	2	2	4	2	2	2	1	2
大石田町	24	-	1	2	6	2	-	3	1	2	2	3	2
金山町	25	3	2	2	2	3	2	1	2	-	3	4	1
最上町	39	4	3	4	4	7	2	1	5	1	4	2	2
舟形町	16	1	2	2	3	-	3	-	2	2	-	1	-
真室川町	35	3	1	8	1	5	2	4	1	3	2	2	3
大蔵村	8	2	-	2	-	2	-	-	-	-	1	-	1
鮭川村	17	1	1	3	3	-	2	-	3	1	2	1	-
戸沢村	16	2	2	-	1	2	2	-	3	1	2	1	-
高川町	98	4	7	8	11	7	7	12	10	7	11	3	11
西国町	67	6	4	9	4	7	7	7	2	2	6	7	6
小白鷹町	24	3	3	1	4	3	-	1	2	-	3	2	2
飯豊町	50	2	4	6	6	1	3	8	6	3	3	4	4
三川町	22	2	2	2	3	5	1	-	2	-	3	-	2
庄内町	26	3	2	3	3	1	1	4	2	3	3	1	-
遊佐町	76	-	5	9	3	5	5	11	7	5	13	9	4
山形市	46	4	2	9	2	4	4	7	3	3	4	2	2

第2表 初婚—再婚者数・平均婚姻年齢、保健所—市町村別

(平成24年に結婚生活に入り届け出たもの)

	平成24年									
	総数	初婚の夫		再婚の夫		初婚の妻		再婚の妻		
		件数	平均年齢	件数	平均年齢	件数	平均年齢	件数	平均年齢	
山形県	4,391	3,674	30.4	717	41.4	3,720	28.6	671	38.5	
山市	3,607	3,011	30.6	596	41.7	3,034	28.8	573	38.7	
郡	784	663	29.3	121	40.0	686	27.8	98	37.3	
村山保健所	2,294	1,949	30.5	345	41.5	1,986	28.7	308	38.7	
最上保健所	291	238	28.9	53	37.9	247	27.3	44	36.1	
置賜保健所	815	663	30.1	152	40.7	655	28.2	160	38.2	
庄内保健所	991	824	30.8	167	43.0	832	29.1	159	39.0	
山形市	1,036	875	31.0	161	41.4	895	29.2	141	38.3	
米沢市	330	262	30.4	68	41.0	253	28.0	77	38.7	
鶴岡市	500	422	30.6	78	44.3	428	29.1	72	38.6	
酒田市	357	283	31.6	74	41.8	282	29.2	75	39.9	
新庄市	144	115	29.6	29	38.6	120	28.1	24	36.4	
寒河江市	154	135	30.3	19	41.3	136	28.7	18	38.5	
上山市	109	86	29.7	23	43.2	93	28.3	16	43.1	
村山市	86	76	29.5	10	37.2	77	27.8	9	32.6	
長井市	102	85	30.0	17	38.0	90	28.5	12	37.5	
天童市	292	250	31.0	42	44.1	247	28.7	45	39.9	
東根市	294	251	29.9	43	41.9	241	28.1	53	39.3	
尾花沢市	63	56	29.7	7	35.6	60	29.1	3	32.1	
南陽市	140	115	30.6	25	41.1	112	29.0	28	37.4	
山辺町	39	35	28.5	4	41.0	37	26.7	2	41.5	
中山町	31	27	30.1	4	41.1	29	28.3	2	52.8	
河北町	90	73	30.3	17	38.9	82	29.0	8	34.8	
西川町	23	16	30.5	7	41.8	17	28.7	6	35.5	
朝日町	28	27	27.4	1	39.9	28	26.8	-	-	
大江町	28	24	30.6	4	42.0	23	27.4	5	38.8	
大石田町	21	18	28.3	3	39.2	21	27.7	-	-	
金山町	25	19	28.3	6	38.3	20	27.0	5	37.3	
最上町	36	32	28.2	4	43.4	31	27.1	5	39.2	
舟形町	15	11	30.4	4	33.7	14	25.9	1	33.3	
真室川町	34	28	28.3	6	33.1	30	26.5	4	33.0	
大蔵村	8	8	27.5	-	-	8	26.7	-	-	
鮭川村	16	14	29.1	2	34.8	14	27.5	2	34.6	
戸沢村	13	11	26.6	2	41.5	10	25.1	3	32.2	
高畠町	90	72	29.0	18	42.6	70	27.0	20	40.3	
川西町	62	53	29.8	9	41.3	52	27.7	10	35.6	
小国町	23	21	31.4	2	39.0	20	29.4	3	34.0	
白鷹町	46	34	30.2	12	39.1	38	28.1	8	39.7	
飯豊町	22	21	28.8	1	30.5	20	27.4	2	29.3	
三川町	19	17	29.3	2	48.6	19	29.4	-	-	
庄内町	72	65	29.2	7	33.6	63	27.3	9	32.9	
遊佐町	43	37	30.4	6	48.5	40	30.3	3	45.5	

注)「結婚生活に入り」とは、結婚式を挙げたとき、または、同居を始めたときのうち早いほうをいう。

注)夫・妻の年齢は、結婚生活に入った時(結婚式を挙げたとき、または、同居を始めたときのうち早いほう)の年齢である。

第3表 婚姻件数、夫の年齢(各歳)・妻の年齢(各歳)別
(平成24年に結婚生活に入り届け出たもの)

	総数	夫の年齢													
		17歳	18歳	19歳	20歳	21歳	22歳	23歳	24歳	25歳	26歳	27歳	28歳	29歳	30歳
総数	4,391	-	9	21	38	81	89	157	215	262	329	316	322	302	252
妻															
15歳	-	-	-	-	-	-	-	-	-	-	-	-	-	-	-
16歳	2	-	1	-	-	-	1	-	-	-	-	-	-	-	-
17歳	6	-	1	2	-	1	-	1	-	-	-	-	-	1	-
18歳	16	-	2	3	2	2	3	-	1	1	-	-	-	-	1
19歳	36	-	3	8	5	6	1	5	2	1	-	-	1	1	1
20歳	86	-	2	7	16	14	4	6	10	4	3	4	3	4	-
21歳	98	-	-	-	7	32	15	5	7	8	4	4	4	1	4
22歳	167	-	-	-	3	15	36	30	15	14	9	5	7	8	1
23歳	220	-	-	1	1	1	18	65	32	14	22	14	11	9	7
24歳	256	-	-	-	-	1	2	13	65	39	35	27	19	17	5
25歳	357	-	-	-	1	5	3	11	32	86	57	29	22	25	21
26歳	344	-	-	-	2	-	1	3	15	34	93	64	35	21	18
27歳	366	-	-	-	1	-	1	7	9	16	44	79	50	40	25
28歳	359	-	-	-	-	1	1	3	9	14	18	42	84	35	26
29歳	310	-	-	-	-	1	-	4	4	10	16	14	34	65	38
30歳	224	-	-	-	-	-	2	1	2	7	6	11	16	23	36
31歳	215	-	-	-	-	-	-	-	4	4	7	7	9	19	16
32歳	190	-	-	-	-	1	1	1	2	3	1	6	10	11	13
33歳	152	-	-	-	-	-	-	1	-	2	4	5	3	6	12
34歳	157	-	-	-	-	1	-	-	2	3	1	2	4	7	13
35歳	124	-	-	-	-	-	-	-	1	1	4	2	6	4	5
36歳	133	-	-	-	-	-	-	-	1	-	1	1	1	2	6
37歳	72	-	-	-	-	-	-	-	1	1	2	-	-	2	1
38歳	84	-	-	-	-	-	-	-	1	-	-	-	1	1	1
39歳	82	-	-	-	-	-	-	-	-	-	-	-	1	-	2
40歳	40	-	-	-	-	-	-	-	-	-	2	-	-	-	-
41歳	45	-	-	-	-	-	-	1	-	-	-	-	-	-	-
42歳	35	-	-	-	-	-	-	-	-	-	-	-	-	-	-
43歳	32	-	-	-	-	-	-	-	-	-	-	-	1	-	-
44歳	22	-	-	-	-	-	-	-	-	-	-	-	-	-	-
45歳	16	-	-	-	-	-	-	-	-	-	-	-	-	-	-
46歳	15	-	-	-	-	-	-	-	-	-	-	-	-	-	-
47歳	14	-	-	-	-	-	-	-	-	-	-	-	-	-	-
48歳	10	-	-	-	-	-	-	-	-	-	-	-	-	-	-
49歳	17	-	-	-	-	-	-	-	-	-	-	-	-	-	-
50歳	8	-	-	-	-	-	-	-	-	-	-	-	-	-	-
51歳	13	-	-	-	-	-	-	-	-	-	-	-	-	-	-
52歳	9	-	-	-	-	-	-	-	-	-	-	-	-	-	-
53歳	5	-	-	-	-	-	-	-	-	-	-	-	-	-	-
54歳	3	-	-	-	-	-	-	-	-	-	-	-	-	-	-
55歳	5	-	-	-	-	-	-	-	-	-	-	-	-	-	-
56歳	6	-	-	-	-	-	-	-	-	-	-	-	-	-	-
57歳	2	-	-	-	-	-	-	-	-	-	-	-	-	-	-
58歳	5	-	-	-	-	-	-	-	-	-	-	-	-	-	-
59歳	7	-	-	-	-	-	-	-	-	-	-	-	-	-	-
60歳	4	-	-	-	-	-	-	-	-	-	-	-	-	-	-
61歳	4	-	-	-	-	-	-	-	-	-	-	-	-	-	-
62歳	1	-	-	-	-	-	-	-	-	-	-	-	-	-	-
63歳	4	-	-	-	-	-	-	-	-	-	-	-	-	-	-
64歳	2	-	-	-	-	-	-	-	-	-	-	-	-	-	-
65歳	2	-	-	-	-	-	-	-	-	-	-	-	-	-	-
66歳	-	-	-	-	-	-	-	-	-	-	-	-	-	-	-
67歳	-	-	-	-	-	-	-	-	-	-	-	-	-	-	-
68歳	1	-	-	-	-	-	-	-	-	-	-	-	-	-	-
69歳	1	-	-	-	-	-	-	-	-	-	-	-	-	-	-
70歳	2	-	-	-	-	-	-	-	-	-	-	-	-	-	-
71歳	2	-	-	-	-	-	-	-	-	-	-	-	-	-	-
72歳	-	-	-	-	-	-	-	-	-	-	-	-	-	-	-
73歳	-	-	-	-	-	-	-	-	-	-	-	-	-	-	-
74歳	1	-	-	-	-	-	-	-	-	-	-	-	-	-	-
75歳～	2	-	-	-	-	-	-	-	-	-	-	-	-	-	-
不詳	-	-	-	-	-	-	-	-	-	-	-	-	-	-	-

注)「結婚生活に入り」とは、結婚式を挙げたとき、または、同居を始めたときのうち早いほうをいう。
注)夫・妻の年齢は、結婚生活に入った時(結婚式を挙げたとき、または、同居を始めたときのうち早いほう)の年齢である。

平成24年

夫の年齢															総数	
31歳	32歳	33歳	34歳	35歳	36歳	37歳	38歳	39歳	40歳	41歳	42歳	43歳	44歳	45歳		
218	193	202	164	143	147	119	101	95	75	74	72	51	35	45		
-	-	-	-	-	-	-	-	-	-	-	-	-	-	-	-	15歳
-	-	-	-	-	-	-	-	-	-	-	-	-	-	-	-	16歳
-	-	-	-	-	-	-	-	-	-	-	-	-	-	-	-	17歳
-	-	-	-	-	1	-	-	-	-	-	-	-	-	-	-	18歳
1	1	-	-	-	-	-	-	-	-	-	-	-	-	-	-	19歳
3	1	-	-	1	1	2	-	-	1	-	-	-	-	-	-	20歳
2	1	1	-	-	-	1	1	1	-	-	-	-	-	-	-	21歳
3	6	3	3	-	1	2	3	-	1	-	-	2	-	-	-	22歳
6	4	1	3	4	1	1	1	3	1	-	-	-	-	-	-	23歳
4	5	4	3	3	2	3	1	2	1	1	1	2	-	-	-	24歳
13	12	11	6	5	6	1	4	-	-	1	2	-	1	-	-	25歳
12	7	9	7	3	2	-	5	2	1	3	1	1	2	1	-	26歳
15	19	16	9	5	9	5	4	4	1	1	3	-	-	1	-	27歳
28	22	14	14	11	8	7	7	5	-	3	2	1	-	2	-	28歳
28	15	22	11	9	11	5	6	3	5	2	1	1	-	2	-	29歳
29	17	15	10	9	8	10	4	4	5	-	-	4	1	-	-	30歳
35	17	22	13	15	8	9	2	7	3	4	2	3	2	-	-	31歳
11	29	17	20	18	15	7	6	3	2	6	2	1	1	1	-	32歳
7	9	29	15	8	12	8	9	3	4	4	2	2	-	2	-	33歳
8	8	8	16	17	10	10	5	7	6	4	7	3	1	1	-	34歳
6	2	6	11	13	15	12	6	10	3	1	2	4	2	2	-	35歳
4	9	11	13	5	16	11	7	12	4	5	10	4	4	4	-	36歳
1	4	5	2	6	2	4	9	4	7	3	2	2	2	3	-	37歳
1	-	3	3	5	8	13	5	5	6	9	4	4	3	3	-	38歳
1	2	3	2	4	2	2	7	13	7	7	7	4	3	3	-	39歳
-	3	-	-	-	2	2	4	1	4	3	5	2	3	-	-	40歳
-	-	1	3	-	2	1	-	3	6	5	6	2	2	3	-	41歳
-	-	-	-	-	1	1	2	-	5	5	7	1	3	2	-	42歳
-	-	-	-	-	-	-	-	2	1	1	1	5	-	2	-	43歳
-	-	-	-	-	-	1	1	1	1	2	1	1	-	4	-	44歳
-	-	-	-	1	1	-	1	-	-	1	1	-	1	2	-	45歳
-	-	1	-	-	1	-	-	-	-	-	2	1	1	3	-	46歳
-	-	-	-	1	-	-	1	-	-	1	-	-	1	1	-	47歳
-	-	-	-	-	-	-	-	-	-	-	-	-	-	-	-	48歳
-	-	-	-	-	-	-	-	-	-	2	-	-	-	-	-	49歳
-	-	-	-	-	-	-	-	-	-	-	-	-	1	1	-	50歳
-	-	-	-	-	1	-	-	-	-	-	1	-	1	1	-	51歳
-	-	-	-	-	-	-	-	-	-	-	-	-	-	-	-	52歳
-	-	-	-	-	-	-	-	-	-	-	-	1	-	-	-	53歳
-	-	-	-	-	-	1	-	-	-	-	-	-	-	-	-	54歳
-	-	-	-	-	-	-	-	-	-	-	-	-	-	-	-	55歳
-	-	-	-	-	-	-	-	-	-	-	-	-	-	-	-	56歳
-	-	-	-	-	-	-	-	-	-	-	-	-	-	-	-	57歳
-	-	-	-	-	1	-	-	-	-	-	-	-	-	-	-	58歳
-	-	-	-	-	-	-	-	-	-	-	-	-	-	-	-	59歳
-	-	-	-	-	-	-	-	-	-	-	-	-	-	-	-	60歳
-	-	-	-	-	-	-	-	-	-	-	-	-	-	-	-	61歳
-	-	-	-	-	-	-	-	-	-	-	-	-	-	-	-	62歳
-	-	-	-	-	-	-	-	-	-	-	-	-	-	-	-	63歳
-	-	-	-	-	-	-	-	-	-	-	-	-	-	-	-	64歳
-	-	-	-	-	-	-	-	-	-	-	-	-	-	-	-	65歳
-	-	-	-	-	-	-	-	-	-	-	-	-	-	-	-	66歳
-	-	-	-	-	-	-	-	-	-	-	-	-	-	-	-	67歳
-	-	-	-	-	-	-	-	-	-	-	-	-	-	-	-	68歳
-	-	-	-	-	-	-	-	-	-	-	-	-	-	-	-	69歳
-	-	-	-	-	-	-	-	-	-	-	-	-	-	-	-	70歳
-	-	-	-	-	-	-	-	-	-	-	-	-	-	-	-	71歳
-	-	-	-	-	-	-	-	-	-	-	-	-	-	-	-	72歳
-	-	-	-	-	-	-	-	-	-	-	-	-	-	-	-	73歳
-	-	-	-	-	-	-	-	-	-	-	-	-	-	-	-	74歳
-	-	-	-	-	-	-	-	-	-	-	-	-	-	-	-	75歳～
-	-	-	-	-	-	-	-	-	-	-	-	-	-	-	-	不詳

妻
の
年
齢

第3表 婚姻件数、夫の年齢(各歳)・妻の年齢(各歳)別

(平成24年に結婚生活に入り届け出たもの)

		夫の年齢															
		46歳	47歳	48歳	49歳	50歳	51歳	52歳	53歳	54歳	55歳	56歳	57歳	58歳	59歳	60歳	61歳
妻	総数	22	30	21	18	11	18	18	10	8	10	8	9	7	10	5	8
	15歳	-	-	-	-	-	-	-	-	-	-	-	-	-	-	-	-
	16歳	-	-	-	-	-	-	-	-	-	-	-	-	-	-	-	-
	17歳	-	-	-	-	-	-	-	-	-	-	-	-	-	-	-	-
	18歳	-	-	-	-	-	-	-	-	-	-	-	-	-	-	-	-
	19歳	-	-	-	-	-	-	-	-	-	-	-	-	-	-	-	-
	20歳	-	-	-	-	-	-	-	-	-	-	-	-	-	-	-	-
	21歳	-	-	-	-	-	-	-	-	-	-	-	-	-	-	-	-
	22歳	-	-	-	-	-	-	-	-	-	-	-	-	-	-	-	-
	23歳	-	-	-	-	-	-	-	-	-	-	-	-	-	-	-	-
	24歳	-	-	-	-	-	-	-	-	-	-	-	-	-	-	1	-
	25歳	-	1	-	-	1	-	-	-	-	-	1	-	-	-	-	-
	26歳	-	-	-	1	-	-	-	-	-	-	-	-	-	-	-	-
	27歳	1	-	-	-	-	-	1	-	-	-	-	-	-	-	-	-
	28歳	-	-	-	-	-	-	-	-	-	1	1	-	-	-	-	-
	29歳	1	-	1	-	1	-	-	-	-	-	-	-	-	-	-	-
	30歳	-	-	-	3	-	-	-	-	-	-	-	-	1	-	-	-
	31歳	-	-	2	2	-	1	1	-	-	-	-	-	-	-	-	1
	32歳	1	-	-	-	-	-	1	-	-	-	-	-	-	-	-	-
	33歳	-	1	2	-	-	-	1	-	-	-	-	-	-	-	-	1
	34歳	1	1	2	1	2	1	3	2	-	-	-	-	-	-	-	-
	35歳	1	-	-	-	-	3	1	-	1	-	-	-	-	-	-	-
	36歳	1	1	-	-	1	-	-	-	-	-	1	-	-	-	-	-
	37歳	2	1	2	1	-	1	-	-	-	-	1	-	1	-	-	-
	38歳	3	1	2	1	1	-	-	-	-	-	-	-	-	-	-	-
	39歳	1	1	2	3	1	1	-	-	-	1	-	-	-	-	-	-
	40歳	1	2	-	-	-	1	1	2	-	1	-	-	-	-	1	-
41歳	-	4	-	1	-	1	1	1	1	-	-	-	-	-	-	-	
42歳	2	2	1	-	-	-	1	-	-	-	1	-	-	-	-	1	
43歳	3	5	3	1	-	-	1	1	-	1	-	2	-	1	-	-	
44歳	1	4	-	-	1	1	1	-	1	-	-	-	-	1	-	-	
45歳	1	-	-	1	-	-	-	-	1	-	-	2	-	-	-	1	
46歳	-	-	1	2	-	-	-	1	-	-	-	-	-	-	-	1	
47歳	-	2	1	-	-	-	-	1	-	-	1	2	-	1	-	-	
48歳	1	-	1	-	1	4	-	-	-	1	-	-	-	-	-	-	
49歳	1	2	-	-	2	1	1	1	2	2	1	-	-	-	-	-	
50歳	-	1	1	-	-	-	1	-	-	-	-	-	1	-	1	-	
51歳	-	-	-	-	-	3	-	-	-	-	-	-	-	-	3	1	
52歳	-	-	-	-	-	-	2	2	-	2	-	-	-	1	-	-	
53歳	-	-	-	-	-	-	-	-	1	-	-	2	-	-	-	-	
54歳	-	1	-	-	-	-	-	-	-	-	-	-	1	-	-	-	
55歳	-	-	-	-	-	-	-	-	-	1	-	-	-	-	-	-	
56歳	-	-	-	-	-	-	-	-	-	-	-	1	2	-	-	-	
57歳	-	-	-	-	-	-	-	-	-	-	1	-	-	1	-	-	
58歳	-	-	-	1	-	-	-	-	-	-	-	-	-	-	-	-	
59歳	-	-	-	-	-	-	-	-	-	-	-	-	1	2	-	1	
60歳	-	-	-	-	-	-	-	-	-	-	-	-	-	-	-	-	
61歳	-	-	-	-	-	-	-	-	-	-	-	-	-	-	-	1	
62歳	-	-	-	-	-	-	-	-	-	-	-	-	-	-	-	-	
63歳	-	-	-	-	-	-	-	-	1	-	-	-	-	-	-	-	
64歳	-	-	-	-	-	-	-	-	-	-	-	-	-	-	-	-	
65歳	-	-	-	-	-	-	-	-	-	-	-	-	-	1	-	-	
66歳	-	-	-	-	-	-	-	-	-	-	-	-	-	-	-	-	
67歳	-	-	-	-	-	-	-	-	-	-	-	-	-	-	-	-	
68歳	-	-	-	-	-	-	-	-	-	-	-	-	-	-	-	-	
69歳	-	-	-	-	-	-	-	-	-	-	-	-	-	-	-	-	
70歳	-	-	-	-	-	-	-	-	-	-	-	-	-	-	1	-	
71歳	-	-	-	-	-	-	-	-	-	-	-	-	-	-	-	-	
72歳	-	-	-	-	-	-	-	-	-	-	-	-	-	-	-	-	
73歳	-	-	-	-	-	-	-	-	-	-	-	-	-	-	-	-	
74歳	-	-	-	-	-	-	-	-	-	-	-	-	-	-	-	-	
75歳～	-	-	-	-	-	-	-	-	-	-	-	-	-	-	-	-	
不詳	-	-	-	-	-	-	-	-	-	-	-	-	-	-	-	-	

注)「結婚生活に入り」とは、結婚式を挙げたとき、または、同居を始めたときのうち早いほうをいう。

注)夫・妻の年齢は、結婚生活に入った時(結婚式を挙げたとき、または、同居を始めたときのうち早いほう)の年齢である。

平成24年

夫の年齢															総数	妻の年齢	
62歳	63歳	64歳	65歳	66歳	67歳	68歳	69歳	70歳	71歳	72歳	73歳	74歳	75歳～	不詳			
6	12	3	6	3	2	1	1	-	2	3	1	3	8	-	-	総数	
-	-	-	-	-	-	-	-	-	-	-	-	-	-	-	-	15歳	
-	-	-	-	-	-	-	-	-	-	-	-	-	-	-	-	16歳	
-	-	-	-	-	-	-	-	-	-	-	-	-	-	-	-	17歳	
-	-	-	-	-	-	-	-	-	-	-	-	-	-	-	-	18歳	
-	-	-	-	-	-	-	-	-	-	-	-	-	-	-	-	19歳	
-	-	-	-	-	-	-	-	-	-	-	-	-	-	-	-	20歳	
-	-	-	-	-	-	-	-	-	-	-	-	-	-	-	-	21歳	
-	-	-	-	-	-	-	-	-	-	-	-	-	-	-	-	22歳	
-	-	-	-	-	-	-	-	-	-	-	-	-	-	-	-	23歳	
-	-	-	-	-	-	-	-	-	-	-	-	-	-	-	-	24歳	
-	-	-	-	-	-	-	-	-	-	-	-	-	-	-	-	25歳	
-	-	1	-	-	-	-	-	-	-	-	-	-	-	-	-	26歳	
-	-	-	-	-	-	-	-	-	-	-	-	-	-	-	-	27歳	
-	-	-	-	-	-	-	-	-	-	-	-	-	-	-	-	28歳	
-	-	-	-	-	-	-	-	-	-	-	-	-	-	-	-	29歳	
-	-	-	-	-	-	-	-	-	-	-	-	-	-	-	-	30歳	妻
-	-	-	-	-	-	-	-	-	-	-	-	-	-	-	-	31歳	
-	-	-	-	-	-	-	-	-	-	-	-	-	-	-	-	32歳	
-	-	-	-	-	-	-	-	-	-	-	-	-	-	-	-	33歳	
-	-	-	-	-	-	-	-	-	-	-	-	-	-	-	-	34歳	
-	-	-	-	-	-	-	-	-	-	-	-	-	-	-	-	35歳	
-	-	-	-	-	-	-	-	-	-	-	-	-	-	-	-	36歳	
-	-	-	-	-	-	-	-	-	-	-	-	-	-	-	-	37歳	
-	-	-	-	-	-	-	-	-	-	-	-	-	-	-	-	38歳	
-	1	-	-	-	1	-	-	-	-	-	-	-	-	-	-	39歳	の
-	-	1	-	-	-	-	-	-	-	-	-	-	-	-	-	40歳	
-	-	-	-	-	-	-	-	-	-	-	-	-	-	-	-	41歳	
1	-	-	-	-	-	-	-	-	-	-	-	-	-	-	-	42歳	
-	-	-	-	-	-	-	-	-	-	-	-	-	-	-	-	43歳	
-	-	-	1	1	-	-	-	-	-	-	-	-	-	-	-	44歳	
-	-	-	1	-	-	-	-	-	-	1	-	-	-	-	-	45歳	
-	-	-	1	-	-	-	-	-	-	-	-	-	-	-	-	46歳	
-	-	-	1	-	-	-	-	-	-	-	-	-	-	-	-	47歳	
-	-	-	1	-	-	-	-	-	-	-	-	-	-	-	-	48歳	
-	-	-	1	-	-	-	-	-	-	-	-	-	-	-	-	49歳	
-	1	-	-	-	-	-	-	-	-	1	-	-	-	-	-	50歳	年
-	-	-	-	-	-	-	-	1	-	-	-	-	-	1	-	51歳	
-	-	-	-	-	-	-	-	-	-	-	-	-	1	-	-	52歳	
-	-	-	-	-	-	-	-	-	-	-	-	-	-	-	-	53歳	
-	2	-	-	-	1	-	-	-	-	-	-	-	1	-	-	54歳	
1	-	1	-	-	-	1	-	-	-	-	-	-	-	-	-	55歳	
-	-	-	-	-	-	-	-	-	-	-	-	-	-	-	-	56歳	
-	2	-	-	-	-	-	-	-	-	-	-	1	-	-	-	57歳	
-	2	-	1	-	-	-	-	-	-	-	-	-	-	-	-	58歳	
1	1	-	1	-	-	-	-	-	1	-	-	-	-	-	-	59歳	
1	1	-	-	-	-	-	-	-	-	1	-	-	-	-	-	60歳	年齢
1	1	-	-	-	-	-	-	-	-	-	-	-	-	-	-	61歳	
1	1	-	-	-	-	-	-	-	-	-	-	-	-	-	-	62歳	
1	1	-	-	-	-	-	-	-	-	-	-	-	-	1	-	63歳	
-	1	-	-	-	-	-	-	-	-	-	-	-	1	-	-	64歳	
-	-	-	-	1	-	-	-	-	-	-	-	-	-	-	-	65歳	
-	-	-	-	-	-	-	-	-	-	-	-	-	-	-	-	66歳	
-	-	-	-	-	-	-	-	-	-	-	-	-	-	-	-	67歳	
-	-	-	-	1	-	-	-	-	-	-	-	-	-	-	-	68歳	
-	-	-	-	-	-	-	-	-	-	1	-	-	-	-	-	69歳	
-	-	-	-	-	-	-	-	-	-	-	-	-	-	1	-	70歳	
-	-	-	-	-	-	-	-	-	-	-	-	-	-	2	-	71歳	
-	-	-	-	-	-	-	-	-	-	-	-	-	-	-	-	72歳	
-	-	-	-	-	-	-	-	-	-	-	-	-	-	-	-	73歳	
-	-	-	-	-	-	-	-	-	-	-	-	-	-	1	-	74歳	
-	-	-	-	-	-	-	-	-	-	-	-	-	-	2	-	75歳～	
-	-	-	-	-	-	-	-	-	-	-	-	-	-	-	-	不詳	

第 8 章

離

婚

第1表 離婚件数、届出月・保健所一市町村別

平成24年

	総数	1月	2月	3月	4月	5月	6月	7月	8月	9月	10月	11月	12月
山形県	1,687	108	135	196	155	136	141	143	134	139	130	130	140
山市	1,374	87	107	160	116	113	119	119	118	112	102	104	117
郡部	313	21	28	36	39	23	22	24	16	27	28	26	23
村山保健所	810	51	67	91	69	66	72	69	59	73	61	55	77
最上保健所	130	9	7	9	17	14	14	9	9	3	12	15	12
置賜保健所	355	27	34	45	34	30	22	29	33	31	21	25	24
庄内保健所	392	21	27	51	35	26	33	36	33	32	36	35	27
山形市	374	21	29	43	30	23	36	36	29	32	30	27	38
米沢市	163	16	16	21	16	14	9	14	19	10	8	10	10
鶴岡市	184	9	11	34	12	13	17	20	17	18	10	14	9
酒田市	152	11	10	12	12	10	12	13	13	9	19	16	15
新庄市	72	5	3	3	11	10	7	7	4	2	6	8	6
寒河江市	53	3	6	6	4	7	2	3	6	2	3	5	6
上山市	31	-	3	5	3	2	1	3	4	3	2	3	2
村山市	36	3	1	3	3	2	4	3	2	7	2	2	4
長井市	40	1	3	4	5	6	3	2	4	3	3	3	3
天童市	102	5	9	11	7	13	14	8	2	8	6	9	10
東根市	82	6	4	11	7	6	8	3	9	10	8	2	8
尾花沢市	29	3	5	3	3	2	1	1	3	2	2	2	2
南陽市	56	4	7	4	3	5	5	6	6	6	3	3	4
山辺町	20	2	3	2	4	4	1	3	1	-	-	-	-
中山町	12	2	1	-	1	1	1	1	1	1	2	1	-
河北町	29	2	4	2	4	1	1	4	1	2	4	1	3
西川町	12	-	1	2	2	2	1	-	1	1	1	-	-
朝日町	12	4	-	-	-	1	-	-	-	2	1	2	2
大江町	7	-	1	1	1	1	-	1	-	1	-	-	1
大石田町	11	-	-	2	-	1	1	2	1	2	-	1	1
金山町	11	-	-	-	1	1	2	1	1	1	1	1	2
最上町	8	-	-	2	1	-	2	1	-	-	2	-	-
舟形町	10	1	2	-	-	2	1	-	2	-	1	-	1
真室川町	9	1	-	1	1	-	1	-	2	-	-	2	1
大蔵村	7	-	-	2	-	-	1	-	-	-	2	1	1
鮭川村	8	1	2	-	2	-	-	-	-	-	-	3	-
戸沢村	5	1	-	1	1	1	-	-	-	-	-	-	1
高川町	41	2	3	8	3	2	2	3	2	4	5	4	3
西国町	19	-	4	2	3	-	-	1	-	5	1	2	1
小国町	9	1	-	2	1	2	-	-	-	1	-	-	2
白鷹町	17	1	1	3	1	-	2	3	1	2	1	1	1
飯豊町	10	2	-	1	2	1	1	-	1	-	-	2	-
三川町	7	-	-	1	1	-	1	1	-	1	-	-	2
庄内町	28	1	3	3	6	1	2	1	1	1	4	4	1
遊佐町	21	-	3	1	4	2	1	1	2	3	3	1	-

注) 本表の上部に掲げた月は離婚の月であって、協議離婚については届出月、調停・審判・和解・請求の認諾及び判決離婚については成立または確定の月である。

第2表 離婚件数、種類・同居期間・同居をやめた当時の世帯の主な仕事別

平成24年

		総数	1年未満	1～2年	2～3年	3～4年	4～5年	5～10年	10～15年	15～20年	20～25年	25～30年	30～35年	35年以上	不詳
総数	総数	1,687	121	129	105	97	94	371	246	168	132	74	40	32	78
	協議	1,389	101	112	85	78	85	318	190	143	103	56	29	25	64
	調停	242	16	13	17	11	8	44	47	22	25	14	6	6	13
	審判	1	-	-	1	-	-	-	-	-	-	-	-	-	-
	判決	15	3	-	-	2	-	2	2	1	-	2	2	1	-
	和解 認諾	40 -	1 -	4 -	2 -	6 -	1 -	7 -	7 -	2 -	4 -	2 -	3 -	- -	1 -
農家世帯	総数	118	9	11	8	3	4	24	15	10	11	9	5	4	5
	協議	97	7	11	5	3	4	23	12	6	11	4	3	4	4
	調停	18	2	-	3	-	-	1	2	4	-	4	1	-	1
	審判	-	-	-	-	-	-	-	-	-	-	-	-	-	-
	判決	2	-	-	-	-	-	-	1	-	-	1	-	-	-
	和解 認諾	1 -	- -	- -	- -	- -	- -	- -	- -	- -	- -	- -	- -	1 -	- -
自営業者世帯	総数	197	9	12	8	8	5	48	29	20	23	9	9	7	10
	協議	157	9	11	8	8	4	37	22	18	14	7	7	5	7
	調停	33	-	1	-	-	1	10	5	2	8	1	1	1	3
	審判	-	-	-	-	-	-	-	-	-	-	-	-	-	-
	判決	2	-	-	-	-	-	-	-	-	-	-	1	1	-
	和解 認諾	5 -	- -	- -	- -	- -	- -	1 -	2 -	- -	1 -	1 -	- -	- -	- -
常用勤労者世帯(Ⅰ)	総数	647	45	56	41	46	43	151	104	62	43	16	10	3	27
	協議	540	36	47	33	39	41	129	80	55	34	14	8	2	22
	調停	92	6	9	8	3	2	18	23	6	7	2	2	1	5
	審判	-	-	-	-	-	-	-	-	-	-	-	-	-	-
	判決	5	2	-	-	2	-	-	-	1	-	-	-	-	-
	和解 認諾	10 -	1 -	- -	- -	2 -	- -	4 -	1 -	- -	2 -	- -	- -	- -	- -
常用勤労者世帯(Ⅱ)	総数	366	26	33	28	24	21	78	49	41	33	17	4	3	9
	協議	281	19	26	23	16	19	64	35	32	28	10	1	2	6
	調停	68	6	3	4	5	2	12	12	9	5	5	2	1	2
	審判	-	-	-	-	-	-	-	-	-	-	-	-	-	-
	判決	3	1	-	-	-	-	1	-	-	-	1	-	-	-
	和解 認諾	14 -	- -	4 -	1 -	3 -	- -	1 -	2 -	- -	- -	1 -	1 -	- -	1 -
その他の世帯	総数	133	12	12	8	10	7	25	15	12	11	11	3	2	5
	協議	112	10	12	6	6	4	24	13	10	9	10	3	1	4
	調停	16	2	-	1	3	3	-	1	1	2	1	-	1	1
	審判	1	-	-	1	-	-	-	-	-	-	-	-	-	-
	判決	-	-	-	-	-	-	-	-	-	-	-	-	-	-
	和解 認諾	4 -	- -	- -	- -	1 -	- -	1 -	1 -	1 -	- -	- -	- -	- -	- -
無職の世帯	総数	68	7	1	1	1	3	18	7	7	3	3	4	7	6
	協議	62	7	1	1	1	3	16	6	7	2	3	3	6	6
	調停	4	-	-	-	-	-	2	-	-	1	-	-	1	-
	審判	-	-	-	-	-	-	-	-	-	-	-	-	-	-
	判決	1	-	-	-	-	-	-	-	-	-	-	1	-	-
	和解 認諾	1 -	- -	- -	- -	- -	- -	- -	1 -	- -	- -	- -	- -	- -	- -
不詳	総数	158	13	4	11	5	11	27	27	16	8	9	5	6	16
	協議	140	13	4	9	5	10	25	22	15	5	8	4	5	15
	調停	11	-	-	1	-	-	1	4	-	2	1	-	1	1
	審判	-	-	-	-	-	-	-	-	-	-	-	-	-	-
	判決	2	-	-	-	-	-	1	1	-	-	-	-	-	-
	和解 認諾	5 -	- -	- -	1 -	- -	1 -	- -	- -	1 -	1 -	- -	1 -	- -	- -

注)同居期間とは、結婚式をあげたときまたは同居を始めたときから同居をやめたときまでの期間である。

注)常用勤労者世帯(Ⅰ)は、企業・個人商店等(官公庁を除く。)の常用勤労者で勤め先の従事者が1人から99人までの世帯。

常用勤労者世帯(Ⅱ)は、(Ⅰ)にあてはまらない常用勤労者世帯及び会社団体の役員の世界(官公庁に勤務する世帯及び1人から99人までの企業の役員を含む。)

第3表 離婚件数、夫の年齢(各歳)・妻の年齢(各歳)別
(平成24年に同居をやめ届け出たもの)

	夫														
	総数	18歳	19歳	20歳	21歳	22歳	23歳	24歳	25歳	26歳	27歳	28歳	29歳	30歳	31歳
総数	1,258	-	-	4	7	11	17	20	23	21	34	34	42	45	35
16歳	-	-	-	-	-	-	-	-	-	-	-	-	-	-	-
17歳	1	-	-	-	-	-	-	1	-	-	-	-	-	-	-
18歳	1	-	-	1	-	-	-	-	-	-	-	-	-	-	-
19歳	3	-	-	1	-	1	-	-	-	-	1	-	-	-	-
20歳	7	-	-	1	2	1	1	1	-	1	-	-	-	-	-
21歳	11	-	-	1	2	2	-	1	1	1	1	1	-	-	-
22歳	23	-	-	-	3	5	1	2	2	-	-	3	1	2	1
23歳	31	-	-	-	-	2	7	3	4	2	6	1	1	1	1
24歳	28	-	-	-	-	-	4	5	3	4	-	1	1	2	-
25歳	28	-	-	-	-	-	1	2	5	1	3	3	4	1	1
26歳	43	-	-	-	-	-	1	3	7	5	6	4	3	3	2
27歳	39	-	-	-	-	-	-	1	-	4	9	3	4	2	4
28歳	39	-	-	-	-	-	1	-	-	1	4	6	3	6	1
29歳	40	-	-	-	-	-	-	-	1	-	1	6	7	7	4
30歳	49	-	-	-	-	-	-	-	-	-	1	5	5	7	6
31歳	54	-	-	-	-	-	-	-	-	-	2	-	4	5	9
32歳	57	-	-	-	-	-	1	-	-	-	-	-	1	5	3
33歳	52	-	-	-	-	-	-	-	-	1	-	1	3	2	-
34歳	43	-	-	-	-	-	-	-	-	1	-	-	1	1	1
35歳	41	-	-	-	-	-	-	-	-	-	-	-	-	-	-
36歳	50	-	-	-	-	-	-	1	-	-	-	-	2	-	-
37歳	53	-	-	-	-	-	-	-	-	-	-	-	1	1	-
38歳	51	-	-	-	-	-	-	-	-	-	-	-	1	-	1
39歳	46	-	-	-	-	-	-	-	-	-	-	-	-	-	-
40歳	45	-	-	-	-	-	-	-	-	-	-	-	-	-	1
41歳	33	-	-	-	-	-	-	-	-	-	-	-	-	-	-
42歳	48	-	-	-	-	-	-	-	-	-	-	-	-	-	-
43歳	29	-	-	-	-	-	-	-	-	-	-	-	-	-	-
44歳	26	-	-	-	-	-	-	-	-	-	-	-	-	-	-
45歳	35	-	-	-	-	-	-	-	-	-	-	-	-	-	-
46歳	21	-	-	-	-	-	-	-	-	-	-	-	-	-	-
47歳	19	-	-	-	-	-	-	-	-	-	-	-	-	-	-
48歳	19	-	-	-	-	-	-	-	-	-	-	-	-	-	-
49歳	23	-	-	-	-	-	-	-	-	-	-	-	-	-	-
50歳	22	-	-	-	-	-	-	-	-	-	-	-	-	-	-
51歳	18	-	-	-	-	-	-	-	-	-	-	-	-	-	-
52歳	10	-	-	-	-	-	-	-	-	-	-	-	-	-	-
53歳	10	-	-	-	-	-	-	-	-	-	-	-	-	-	-
54歳	9	-	-	-	-	-	-	-	-	-	-	-	-	-	-
55歳	18	-	-	-	-	-	-	-	-	-	-	-	-	-	-
56歳	9	-	-	-	-	-	-	-	-	-	-	-	-	-	-
57歳	9	-	-	-	-	-	-	-	-	-	-	-	-	-	-
58歳	9	-	-	-	-	-	-	-	-	-	-	-	-	-	-
59歳	7	-	-	-	-	-	-	-	-	-	-	-	-	-	-
60歳	7	-	-	-	-	-	-	-	-	-	-	-	-	-	-
61歳	7	-	-	-	-	-	-	-	-	-	-	-	-	-	-
62歳	3	-	-	-	-	-	-	-	-	-	-	-	-	-	-
63歳	3	-	-	-	-	-	-	-	-	-	-	-	-	-	-
64歳	5	-	-	-	-	-	-	-	-	-	-	-	-	-	-
65歳	4	-	-	-	-	-	-	-	-	-	-	-	-	-	-
66歳	3	-	-	-	-	-	-	-	-	-	-	-	-	-	-
67歳	5	-	-	-	-	-	-	-	-	-	-	-	-	-	-
68歳	1	-	-	-	-	-	-	-	-	-	-	-	-	-	-
69歳	1	-	-	-	-	-	-	-	-	-	-	-	-	-	-
70歳	2	-	-	-	-	-	-	-	-	-	-	-	-	-	-
71歳	-	-	-	-	-	-	-	-	-	-	-	-	-	-	-
72歳	-	-	-	-	-	-	-	-	-	-	-	-	-	-	-
73歳	2	-	-	-	-	-	-	-	-	-	-	-	-	-	-
74歳	1	-	-	-	-	-	-	-	-	-	-	-	-	-	-
75歳～	5	-	-	-	-	-	-	-	-	-	-	-	-	-	-
不詳	-	-	-	-	-	-	-	-	-	-	-	-	-	-	-

注) 夫妻の年齢は、同居をやめたときの年齢である。

夫															総数	妻
32歳	33歳	34歳	35歳	36歳	37歳	38歳	39歳	40歳	41歳	42歳	43歳	44歳	45歳	46歳		
49	59	45	53	38	39	44	41	52	42	39	33	35	33	21	16歳	
-	-	-	-	-	-	-	-	-	-	-	-	-	-	-	17歳	
-	-	-	-	-	-	-	-	-	-	-	-	-	-	-	18歳	
-	-	-	-	-	-	-	-	-	-	-	-	-	-	-	19歳	
-	-	-	-	-	-	-	-	-	-	-	-	-	-	-	20歳	
-	-	-	-	-	-	-	-	1	-	-	-	-	-	-	21歳	
1	-	-	-	1	-	1	-	-	-	-	-	-	-	-	22歳	
-	2	-	-	-	-	-	1	-	-	-	-	-	-	-	23歳	
-	1	-	2	-	-	1	1	2	1	-	-	-	-	-	24歳	
1	-	-	1	1	2	-	1	1	-	-	-	-	-	-	25歳	
1	2	3	-	-	-	-	2	-	-	-	1	-	-	-	26歳	
3	2	5	1	1	-	-	-	-	-	-	-	-	-	-	27歳	
2	7	3	-	-	1	-	2	-	1	-	-	-	-	-	28歳	
2	4	1	2	-	-	1	2	1	-	-	-	-	-	-	29歳	
7	4	2	2	-	1	3	1	2	2	1	-	-	-	-	30歳	
6	6	2	5	3	1	1	1	3	2	1	-	-	-	1	31歳	
13	5	4	2	4	1	1	3	5	-	3	2	-	-	-	32歳	
6	11	4	3	2	4	2	-	-	1	4	1	2	1	2	33歳	
1	2	9	10	3	2	2	3	1	-	-	-	2	1	-	34歳	
2	4	3	12	5	4	1	3	3	-	2	-	1	1	-	35歳	
1	2	2	4	8	6	4	3	1	2	1	2	2	-	-	36歳	
-	4	3	3	4	6	6	3	3	3	2	1	3	2	1	37歳	
-	1	-	2	1	5	10	3	6	7	2	2	-	3	-	38歳	
1	-	2	2	4	3	8	3	3	1	7	3	1	4	1	39歳	
1	-	-	1	1	-	-	2	12	7	4	2	2	2	1	40歳	
1	1	-	-	-	-	-	3	6	5	-	5	2	1	3	41歳	
-	-	-	1	-	-	2	3	-	3	9	6	7	5	2	42歳	
-	-	-	-	-	1	1	-	1	1	1	5	2	1	2	43歳	
-	1	-	-	-	1	-	1	1	2	-	3	4	3	3	44歳	
-	-	-	-	-	-	-	-	-	2	1	-	2	5	4	45歳	
-	-	1	-	-	-	-	-	-	-	1	-	1	-	1	46歳	
-	-	-	-	-	-	-	-	-	1	-	-	3	1	-	47歳	
-	-	-	-	-	-	-	-	-	-	-	-	-	-	-	48歳	
-	-	-	-	-	-	-	-	-	1	-	-	-	1	-	49歳	
-	-	-	-	-	-	-	-	-	-	-	-	1	1	-	50歳	
-	-	-	-	-	-	-	-	-	-	-	-	-	-	-	51歳	
-	-	-	-	-	-	-	-	-	-	-	-	-	-	-	52歳	
-	-	-	-	-	-	-	-	-	-	-	-	-	-	-	53歳	
-	-	-	-	-	-	-	-	-	-	-	-	-	-	-	54歳	
-	-	1	-	-	-	-	-	-	-	-	-	-	1	-	55歳	
-	-	-	-	-	-	-	-	-	-	-	-	-	-	-	56歳	
-	-	-	-	-	-	-	-	-	-	-	-	-	-	-	57歳	
-	-	-	-	-	1	-	-	-	-	-	-	-	-	-	58歳	
-	-	-	-	-	-	-	-	-	-	-	-	-	-	-	59歳	
-	-	-	-	-	-	-	-	-	-	-	-	-	-	-	60歳	
-	-	-	-	-	-	-	-	-	-	-	-	-	-	-	61歳	
-	-	-	-	-	-	-	-	-	-	-	-	-	-	-	62歳	
-	-	-	-	-	-	-	-	-	-	-	-	-	-	-	63歳	
-	-	-	-	-	-	-	-	-	-	-	-	-	-	-	64歳	
-	-	-	-	-	-	-	-	-	-	-	-	-	-	-	65歳	
-	-	-	-	-	-	-	-	-	-	-	-	-	-	-	66歳	
-	-	-	-	-	-	-	-	-	-	-	-	-	-	-	67歳	
-	-	-	-	-	-	-	-	-	-	-	-	-	-	-	68歳	
-	-	-	-	-	-	-	-	-	-	-	-	-	-	-	69歳	
-	-	-	-	-	-	-	-	-	-	-	-	-	-	-	70歳	
-	-	-	-	-	-	-	-	-	-	-	-	-	-	-	71歳	
-	-	-	-	-	-	-	-	-	-	-	-	-	-	-	72歳	
-	-	-	-	-	-	-	-	-	-	-	-	-	-	-	73歳	
-	-	-	-	-	-	-	-	-	-	-	-	-	-	-	74歳	
-	-	-	-	-	-	-	-	-	-	-	-	-	-	-	75歳～	
-	-	-	-	-	-	-	-	-	-	-	-	-	-	-	不詳	

第3表 離婚件数、夫の年齢(各歳)・妻の年齢(各歳)別
(平成24年に同居をやめ届け出たもの)

	夫														
	47歳	48歳	49歳	50歳	51歳	52歳	53歳	54歳	55歳	56歳	57歳	58歳	59歳	60歳	61歳
総数	25	24	29	25	18	28	15	18	19	14	19	6	15	13	13
16歳	-	-	-	-	-	-	-	-	-	-	-	-	-	-	-
17歳	-	-	-	-	-	-	-	-	-	-	-	-	-	-	-
18歳	-	-	-	-	-	-	-	-	-	-	-	-	-	-	-
19歳	-	-	-	-	-	-	-	-	-	-	-	-	-	-	-
20歳	-	-	-	-	-	-	-	-	-	-	-	-	-	-	-
21歳	-	-	-	-	-	-	-	-	-	-	-	-	-	-	-
22歳	-	-	-	-	-	-	-	-	-	-	-	-	-	-	-
23歳	-	-	-	-	-	-	-	-	-	-	-	-	-	-	-
24歳	-	-	-	-	-	-	-	-	-	-	-	-	-	-	-
25歳	-	-	-	-	-	-	-	-	-	-	-	-	-	-	-
26歳	-	-	-	-	-	-	-	-	-	-	-	-	-	-	-
27歳	-	-	-	-	-	-	-	-	-	-	-	-	-	-	-
28歳	-	1	-	-	-	-	-	-	-	-	-	-	-	-	-
29歳	1	-	-	-	-	-	-	-	-	-	-	-	-	-	-
30歳	-	-	-	-	-	-	-	-	-	-	-	-	-	-	-
31歳	-	2	-	-	-	-	-	-	-	-	-	-	-	-	-
32歳	-	2	1	-	-	-	-	-	-	-	1	-	-	-	-
33歳	-	-	2	-	-	-	-	-	-	-	-	-	-	-	-
34歳	1	1	-	1	-	-	-	-	-	-	-	-	-	-	-
35歳	-	-	-	-	-	-	-	-	-	-	-	-	-	-	-
36歳	4	-	1	1	-	1	1	-	-	-	1	-	-	-	-
37歳	1	3	2	-	-	-	-	-	1	-	-	-	-	-	-
38歳	-	-	3	1	-	-	-	1	2	-	-	-	-	-	-
39歳	1	-	1	-	-	-	-	1	-	-	-	-	-	-	-
40歳	-	-	1	3	4	-	-	-	-	-	-	-	-	-	-
41歳	1	-	1	-	1	-	1	-	-	-	-	-	1	1	-
42歳	-	2	1	2	-	-	-	1	1	-	1	1	-	-	-
43歳	4	-	1	2	1	1	1	1	1	1	-	-	-	1	-
44歳	1	-	1	1	-	1	1	-	1	-	-	-	-	-	-
45歳	5	3	-	-	3	2	-	-	2	-	2	-	1	1	-
46歳	3	1	2	1	4	-	1	2	1	-	1	-	1	-	-
47歳	2	1	3	1	-	3	1	-	-	1	1	-	-	-	1
48歳	-	4	2	1	2	1	3	3	-	-	-	-	-	-	1
49歳	-	1	5	3	3	4	-	1	-	-	1	-	2	-	-
50歳	1	1	2	4	-	5	3	-	1	-	2	-	-	-	-
51歳	-	1	-	-	-	3	2	2	2	1	1	1	2	-	1
52歳	-	-	-	-	-	3	1	1	1	1	-	1	-	-	-
53歳	-	-	-	2	-	1	-	-	1	1	1	-	-	1	1
54歳	-	-	-	-	-	-	-	3	1	4	-	-	1	-	-
55歳	-	-	-	-	-	-	-	-	2	2	2	-	3	2	-
56歳	-	-	-	1	-	1	-	-	1	-	2	1	-	1	-
57歳	-	1	-	1	-	2	-	-	-	-	1	-	2	-	-
58歳	-	-	-	-	-	-	-	1	-	-	-	-	-	3	1
59歳	-	-	-	-	-	-	-	-	-	-	1	1	1	1	1
60歳	-	-	-	-	-	-	-	1	-	-	-	1	-	2	2
61歳	-	-	-	-	-	-	-	-	-	1	-	-	-	-	2
62歳	-	-	-	-	-	-	-	-	-	-	-	-	-	-	1
63歳	-	-	-	-	-	-	-	-	-	-	-	-	-	-	-
64歳	-	-	-	-	-	-	-	-	-	-	-	-	-	-	-
65歳	-	-	-	-	-	-	-	-	1	-	1	-	-	-	1
66歳	-	-	-	-	-	-	-	-	-	1	-	-	-	-	-
67歳	-	-	-	-	-	-	-	-	-	1	-	-	1	-	-
68歳	-	-	-	-	-	-	-	-	-	-	-	-	-	-	1
69歳	-	-	-	-	-	-	-	-	-	-	-	-	-	-	-
70歳	-	-	-	-	-	-	-	-	-	-	-	-	-	-	-
71歳	-	-	-	-	-	-	-	-	-	-	-	-	-	-	-
72歳	-	-	-	-	-	-	-	-	-	-	-	-	-	-	-
73歳	-	-	-	-	-	-	-	-	-	-	-	-	-	-	-
74歳	-	-	-	-	-	-	-	-	-	-	-	-	-	-	-
75歳～ 不詳	-	-	-	-	-	-	-	-	-	-	-	-	-	-	-

注) 夫妻の年齢は、同居をやめたときの年齢である。

夫															総数	妻
62歳	63歳	64歳	65歳	66歳	67歳	68歳	69歳	70歳	71歳	72歳	73歳	74歳	75歳～	不詳		
11	5	10	4	4	2	6	2	2	5	1	1	1	7	-	16歳	
-	-	-	-	-	-	-	-	-	-	-	-	-	-	-	17歳	
-	-	-	-	-	-	-	-	-	-	-	-	-	-	-	18歳	
-	-	-	-	-	-	-	-	-	-	-	-	-	-	-	19歳	
-	-	-	-	-	-	-	-	-	-	-	-	-	-	-	20歳	
-	-	-	-	-	-	-	-	-	-	-	-	-	-	-	21歳	
-	-	-	-	-	-	-	-	-	-	-	-	-	-	-	22歳	
-	-	-	-	-	-	-	-	-	-	-	-	-	-	-	23歳	
-	-	-	-	-	-	-	-	-	-	-	-	-	-	-	24歳	
-	-	-	-	-	-	-	-	-	-	-	-	-	-	-	25歳	
-	-	-	-	-	-	-	-	-	-	-	-	-	-	-	26歳	
-	-	-	-	-	-	-	-	-	-	-	-	-	-	-	27歳	
-	-	-	-	-	-	-	-	-	-	-	-	-	-	-	28歳	
-	-	-	-	-	-	-	-	-	-	-	-	-	-	-	29歳	
-	-	-	-	-	-	-	-	-	-	-	-	-	-	-	30歳	
-	-	-	-	-	-	-	-	-	-	-	-	-	-	-	31歳	
-	-	-	-	-	-	-	-	-	-	-	-	-	-	-	32歳	
-	-	-	-	-	-	-	-	-	-	-	-	-	-	-	33歳	
-	-	-	-	-	-	-	-	-	-	-	-	-	-	-	34歳	
-	-	-	-	-	-	-	-	-	-	-	-	-	-	-	35歳	
-	-	-	-	-	-	-	-	-	-	-	-	-	-	-	36歳	
-	-	-	-	-	-	-	-	-	-	-	-	-	-	-	37歳	
-	-	-	-	-	-	-	-	-	-	-	-	-	-	-	38歳	
-	-	-	-	-	-	-	-	-	-	-	-	-	-	-	39歳	
-	-	1	-	-	-	-	-	-	-	-	-	-	-	-	40歳	
-	1	-	-	-	-	-	-	-	-	-	-	-	-	-	41歳	
-	-	-	-	-	-	-	-	-	-	-	-	-	-	-	42歳	
1	-	-	-	-	-	-	-	-	-	-	-	-	-	-	43歳	
1	-	1	-	-	-	-	-	-	-	-	-	-	-	-	44歳	
-	-	-	-	-	-	-	-	-	-	-	-	-	-	-	45歳	
-	-	-	-	-	-	-	-	-	-	-	-	-	-	-	46歳	
-	-	-	-	-	-	-	-	-	-	-	-	-	-	-	47歳	
-	-	-	1	-	-	1	-	-	-	-	-	-	-	-	48歳	
1	-	-	-	-	-	-	-	-	-	-	-	-	-	-	49歳	
1	-	-	-	-	-	-	-	-	-	-	-	-	-	-	50歳	
-	1	-	-	-	-	1	-	-	-	-	-	-	-	-	51歳	
1	-	-	1	-	-	-	-	-	-	-	-	-	-	-	52歳	
-	-	1	-	-	-	-	-	-	-	-	-	1	-	-	53歳	
-	-	-	2	1	-	-	1	-	-	1	-	-	-	-	54歳	
1	1	-	-	-	-	-	-	-	-	-	-	-	-	-	55歳	
1	1	-	-	-	-	-	-	-	-	-	-	-	-	-	56歳	
1	1	-	-	-	-	1	-	-	-	-	-	-	-	-	57歳	
-	-	1	-	-	-	-	-	-	-	-	1	-	-	-	58歳	
-	-	-	1	-	-	-	-	-	-	-	-	-	-	-	59歳	
2	-	1	-	-	-	-	-	-	1	-	-	-	-	-	60歳	
1	-	-	-	-	-	-	-	-	1	-	-	-	-	-	61歳	
-	-	1	-	1	-	1	-	-	-	-	-	-	-	-	62歳	
-	-	1	-	1	1	1	-	-	1	-	-	-	-	-	63歳	
-	-	-	-	1	-	-	-	-	-	-	-	-	-	-	64歳	
-	-	-	-	-	-	-	1	-	1	-	-	-	-	-	65歳	
-	-	-	-	1	-	-	1	1	-	-	-	-	-	-	66歳	
-	-	-	-	-	-	-	-	-	-	-	-	-	-	-	67歳	
-	-	-	-	-	-	-	-	-	-	-	-	-	-	-	68歳	
-	-	1	-	-	-	-	-	1	-	-	-	-	-	-	69歳	
-	-	-	-	-	-	-	-	-	-	1	-	-	-	-	70歳	
-	-	-	-	-	-	-	-	-	-	-	-	-	-	-	71歳	
-	-	-	-	-	-	-	-	-	-	-	-	-	-	-	72歳	
-	-	-	-	-	-	-	-	-	-	-	-	-	2	-	73歳	
-	-	-	-	-	-	-	-	-	-	-	-	-	1	-	74歳	
-	-	-	-	-	1	-	-	-	-	-	-	-	4	-	75歳～	
-	-	-	-	-	-	-	-	-	-	-	-	-	-	-	不詳	

第 9 章

死 因

{ 全 死 亡
乳 児 死 亡
死 産 }

注) 死因分類符号については付表第7表以降の表を参照

第1表 死亡数、性・死亡月・死因简单分類別

		総数	1月	2月	3月	4月	5月	6月	7月	8月	9月	10月	11月	12月
総数		14,752	1,472	1,301	1,283	1,150	1,179	1,129	1,129	1,158	1,099	1,188	1,291	1,373
	男女	7,416	728	636	641	585	588	594	572	588	562	589	640	693
	男女	7,336	744	665	642	565	591	535	557	570	537	599	651	680
01000	感染症及び寄生虫症	209	18	16	27	17	23	17	16	8	12	9	21	25
	男女	109	9	6	15	10	15	9	8	6	4	6	9	12
	男女	100	9	10	12	7	8	8	8	2	8	3	12	13
01100	腸管感染症	30	4	6	5	1	1	1	1	1	3	-	4	3
	男女	19	2	3	4	1	1	-	-	1	2	-	2	3
	男女	11	2	3	1	-	-	1	1	-	1	-	2	-
01200	結核	16	1	4	3	3	1	-	-	-	-	2	-	2
	男女	7	1	2	1	2	-	-	-	-	-	-	-	1
	男女	9	-	2	2	1	1	-	-	-	-	2	-	1
01201	呼吸器結核	13	1	3	2	2	1	-	-	-	-	2	-	2
	男女	6	1	1	1	2	-	-	-	-	-	-	-	1
	男女	7	-	2	1	-	1	-	-	-	-	2	-	1
01202	その他の結核	3	-	1	1	1	-	-	-	-	-	-	-	-
	男女	1	-	1	-	-	-	-	-	-	-	-	-	-
	男女	2	-	-	1	1	-	-	-	-	-	-	-	-
01300	敗血症	71	5	3	9	4	8	8	10	4	2	3	6	9
	男女	44	2	1	4	2	6	6	7	3	1	3	3	6
	男女	27	3	2	5	2	2	2	3	1	1	-	3	3
01400	ウイルス肝炎	40	5	3	5	2	6	2	1	3	3	2	3	5
	男女	14	2	-	2	-	4	1	-	2	1	1	-	1
	男女	26	3	3	3	2	2	1	1	1	2	1	3	4
01401	B型ウイルス肝炎	4	-	-	2	-	1	-	-	-	1	-	-	-
	男女	3	-	-	1	-	1	-	-	-	1	-	-	-
	男女	1	-	-	1	-	-	-	-	-	-	-	-	-
01402	C型ウイルス肝炎	34	5	2	3	2	5	2	1	2	2	2	3	5
	男女	10	2	-	1	-	3	1	-	1	-	1	-	1
	男女	24	3	2	2	2	2	1	1	1	2	1	3	4
01403	その他のウイルス肝炎	2	-	1	-	-	-	-	-	1	-	-	-	-
	男女	1	-	-	-	-	-	-	-	1	-	-	-	-
	男女	1	-	1	-	-	-	-	-	-	-	-	-	-
01500	ヒト免疫不全ウイルス[HIV]病	-	-	-	-	-	-	-	-	-	-	-	-	-
	男女	-	-	-	-	-	-	-	-	-	-	-	-	-
	男女	-	-	-	-	-	-	-	-	-	-	-	-	-
01600	その他の感染症及び寄生虫症	52	3	-	5	7	7	6	4	-	4	2	8	6
	男女	25	2	-	4	5	4	2	1	-	-	2	4	1
	男女	27	1	-	1	2	3	4	3	-	4	-	4	5
02000	新生物	4,197	372	329	333	343	344	349	363	378	351	354	330	351
	男女	2,424	206	198	193	194	193	204	215	213	206	198	206	198
	男女	1,773	166	131	140	149	151	145	148	165	145	156	124	153
02100	悪性新生物	4,099	364	320	329	331	337	336	356	369	345	345	321	346
	男女	2,377	204	195	192	188	190	197	212	210	200	191	202	196
	男女	1,722	160	125	137	143	147	139	144	159	145	154	119	150
02101	口唇、口腔及び咽喉頭の悪性新生物	75	11	5	7	3	5	7	7	9	2	2	8	9
	男女	50	8	4	4	2	3	4	7	6	2	1	7	2
	男女	25	3	1	3	1	2	3	-	3	-	1	1	7
02102	食道の悪性新生物	141	18	12	10	15	11	11	11	10	13	6	9	15
	男女	117	11	11	7	14	11	8	11	9	11	5	8	11
	男女	24	7	1	3	1	-	3	-	1	2	1	1	4
02103	胃の悪性新生物	686	55	63	42	49	65	54	66	61	48	81	47	55
	男女	441	40	38	23	36	44	36	43	37	31	51	30	32
	男女	245	15	25	19	13	21	18	23	24	17	30	17	23
02104	結腸の悪性新生物	374	40	21	32	40	18	28	33	29	33	32	40	28
	男女	170	18	11	13	10	7	15	17	16	14	15	22	12
	男女	204	22	10	19	30	11	13	16	13	19	17	18	16
02105	直腸S状結腸移行部及び直腸の悪性新生物	159	14	15	19	15	8	13	12	11	14	12	10	16
	男女	101	9	10	13	10	3	7	6	10	14	7	5	7
	男女	58	5	5	6	5	5	6	6	1	-	5	5	9
02106	肝及び肝内胆管の悪性新生物	275	19	30	27	21	21	17	22	21	28	18	24	27
	男女	164	11	18	16	10	12	11	16	12	15	11	14	18
	男女	111	8	12	11	11	9	6	6	9	13	7	10	9
02107	胆のう及びその他の胆道の悪性新生物	271	27	18	14	23	21	25	25	30	28	15	18	27
	男女	117	9	8	7	13	4	13	9	10	13	6	12	13
	男女	154	18	10	7	10	17	12	16	20	15	9	6	14

平成24年

		総数	1月	2月	3月	4月	5月	6月	7月	8月	9月	10月	11月	12月
02108	腭の悪性新生物	348	22	23	33	29	31	32	25	43	30	36	22	22
	男	167	12	12	11	12	16	15	17	18	18	13	10	13
	女	181	10	11	22	17	15	17	8	25	12	23	12	9
02109	喉頭の悪性新生物	14	1	2	3	1	-	-	1	1	1	-	2	2
	男	13	1	2	3	1	-	-	1	1	1	-	1	2
	女	1	-	-	-	-	-	-	-	-	-	-	1	-
02110	気管、気管支及び肺の悪性新生物	756	67	53	68	61	62	67	64	61	55	70	57	71
	男	553	49	41	58	43	47	49	43	45	35	48	46	49
	女	203	18	12	10	18	15	18	21	16	20	22	11	22
02111	皮膚の悪性新生物	22	3	1	1	4	2	2	1	2	1	1	3	1
	男	14	2	-	1	2	2	1	1	1	-	-	3	1
	女	8	1	1	-	2	-	1	-	1	1	1	-	-
02112	乳房の悪性新生物	107	13	9	4	4	11	9	9	8	14	6	12	8
	男	1	-	-	-	-	-	-	-	-	-	-	-	1
	女	106	13	9	4	4	11	9	9	8	14	6	12	7
02113	子宮の悪性新生物	55	5	6	6	2	5	4	7	4	5	6	3	2
	男
	女	55	5	6	6	2	5	4	7	4	5	6	3	2
02114	卵巣の悪性新生物	53	9	3	5	5	8	4	3	2	2	2	3	7
	男
	女	53	9	3	5	5	8	4	3	2	2	2	3	7
02115	前立腺の悪性新生物	118	6	10	9	9	13	10	10	9	10	12	13	7
	男	118	6	10	9	9	13	10	10	9	10	12	13	7
	女
02116	膀胱の悪性新生物	94	8	10	6	7	8	12	4	13	7	7	6	6
	男	64	6	6	5	5	5	8	2	9	6	2	5	5
	女	30	2	4	1	2	3	4	2	4	1	5	1	1
02117	中枢神経系の悪性新生物	32	4	1	-	3	9	-	2	7	1	-	1	4
	男	17	-	1	-	3	8	-	2	1	-	-	1	1
	女	15	4	-	-	-	1	-	-	6	1	-	-	3
02118	悪性リンパ腫	119	11	13	9	5	4	12	15	9	13	9	14	5
	男	59	7	4	3	2	1	8	8	7	5	7	5	2
	女	60	4	9	6	3	3	4	7	2	8	2	9	3
02119	白血病	81	7	5	8	4	8	5	9	8	9	2	6	10
	男	48	4	3	4	2	2	2	6	6	7	1	5	6
	女	33	3	2	4	2	6	3	3	2	2	1	1	4
02120	その他のリンパ組織、造血組織及び関連組織の悪性新生物	53	6	4	7	2	4	4	5	5	3	10	2	1
	男	28	4	3	4	1	3	1	2	4	2	4	-	-
	女	25	2	1	3	1	1	3	3	1	1	6	2	1
02121	その他の悪性新生物	266	18	16	19	29	23	20	25	26	28	18	21	23
	男	135	7	13	11	13	9	9	11	9	16	8	15	14
	女	131	11	3	8	16	14	11	14	17	12	10	6	9
02200	その他の新生物	98	8	9	4	12	7	13	7	9	6	9	9	5
	男	47	2	3	1	6	3	7	3	3	6	7	4	2
	女	51	6	6	3	6	4	6	4	6	-	2	5	3
02201	中枢神経系のその他の新生物	25	5	1	2	3	2	2	2	2	1	1	4	-
	男	8	1	-	-	1	-	1	1	1	1	1	1	-
	女	17	4	1	2	2	2	1	1	1	-	-	3	-
02202	中枢神経系を除くその他の新生物	73	3	8	2	9	5	11	5	7	5	8	5	5
	男	39	1	3	1	5	3	6	2	2	5	6	3	2
	女	34	2	5	1	4	2	5	3	5	-	2	2	3
03000	血液及び造血器の疾患並びに免疫機構の障害	56	6	4	6	2	6	6	5	1	7	4	3	6
	男	22	1	1	2	-	2	5	-	1	3	1	3	3
	女	34	5	3	4	2	4	1	5	-	4	3	-	3
03100	貧血	28	3	2	1	2	3	3	4	1	3	2	1	3
	男	10	-	-	-	-	2	2	-	1	2	-	1	2
	女	18	3	2	1	2	1	1	4	-	1	2	-	1
03200	その他の血液及び造血器の疾患並びに免疫機構の障害	28	3	2	5	-	3	3	1	-	4	2	2	3
	男	12	1	1	2	-	-	3	-	-	1	1	2	1
	女	16	2	1	3	-	3	-	1	-	3	1	-	2
04000	内分泌、栄養及び代謝疾患	234	31	24	16	17	13	14	10	23	14	13	30	29
	男	100	18	10	8	6	3	4	2	11	6	5	17	10
	女	134	13	14	8	11	10	10	8	12	8	8	13	19
04100	糖尿病	140	17	13	7	11	7	11	7	13	6	9	21	18
	男	60	13	5	3	5	3	1	1	5	4	4	11	5
	女	80	4	8	4	6	4	10	6	8	2	5	10	13

第1表 死亡数、性・死亡月・死因简单分類別

	総数	1月	2月	3月	4月	5月	6月	7月	8月	9月	10月	11月	12月
04200 その他の内分泌、 栄養及び代謝疾患	94	14	11	9	6	6	3	3	10	8	4	9	11
男	40	5	5	5	1	-	3	1	6	2	1	6	5
女	54	9	6	4	5	6	-	2	4	6	3	3	6
05000 精神及び行動の障害	196	18	14	15	15	17	15	15	14	21	16	20	16
男	57	4	-	5	5	7	7	3	2	6	3	8	7
女	139	14	14	10	10	10	8	12	12	15	13	12	9
05100 血管性及び詳細不 明の認知症	162	15	14	12	13	14	12	12	12	15	15	17	11
男	42	2	-	4	5	6	5	1	1	4	3	6	5
女	120	13	14	8	8	8	7	11	11	11	12	11	6
05200 その他の精神及び 行動の障害	34	3	-	3	2	3	3	3	2	6	1	3	5
男	15	2	-	1	-	1	2	2	1	2	-	2	2
女	19	1	-	2	2	2	1	1	1	4	1	1	3
06000 神経系の疾患	334	32	25	31	25	19	22	29	30	28	27	29	37
男	140	9	8	15	10	3	11	8	16	11	15	18	16
女	194	23	17	16	15	16	11	21	14	17	12	11	21
06100 髄膜炎	3	-	-	-	-	-	-	-	-	-	1	2	-
男	3	-	-	-	-	-	-	-	-	-	1	2	-
女	-	-	-	-	-	-	-	-	-	-	-	-	-
06200 脊髄性筋萎縮症及 び関連症候群	32	3	2	4	3	2	2	3	2	2	1	5	3
男	18	1	-	2	2	-	2	2	1	1	-	4	3
女	14	2	2	2	1	2	-	1	1	1	1	1	-
06300 パーキンソン病	70	9	5	5	5	7	6	3	6	5	6	5	8
男	29	4	1	2	2	2	3	-	2	1	5	3	4
女	41	5	4	3	3	5	3	3	4	4	1	2	4
06400 アルツハイマー病	144	13	10	15	13	6	6	13	14	14	12	12	16
男	46	3	3	6	4	-	2	2	6	5	5	5	5
女	98	10	7	9	9	6	4	11	8	9	7	7	11
06500 その他の神経系の 疾患	85	7	8	7	4	4	8	10	8	7	7	5	10
男	44	1	4	5	2	1	4	4	7	4	4	4	4
女	41	6	4	2	2	3	4	6	1	3	3	1	6
07000 眼及び付属器の疾患	-	-	-	-	-	-	-	-	-	-	-	-	-
男	-	-	-	-	-	-	-	-	-	-	-	-	-
女	-	-	-	-	-	-	-	-	-	-	-	-	-
08000 耳及び乳様突起の疾患	-	-	-	-	-	-	-	-	-	-	-	-	-
男	-	-	-	-	-	-	-	-	-	-	-	-	-
女	-	-	-	-	-	-	-	-	-	-	-	-	-
09000 循環器系の疾患	4,316	469	418	393	337	351	307	292	332	280	326	395	416
男	1,957	224	183	173	158	168	146	131	157	136	141	153	187
女	2,359	245	235	220	179	183	161	161	175	144	185	242	229
09100 高血圧性疾患	49	8	6	6	5	3	2	4	3	5	-	4	3
男	11	2	2	-	3	-	-	-	-	3	-	-	1
女	38	6	4	6	2	3	2	4	3	2	-	4	2
09101 高血圧性心疾患及 び心腎疾患	23	4	3	3	3	1	1	-	1	3	-	2	2
男	5	1	-	-	2	-	-	-	-	1	-	-	1
女	18	3	3	3	1	1	1	-	1	2	-	2	1
09102 その他の高血圧性疾患	26	4	3	3	2	2	1	4	2	2	-	2	1
男	6	1	2	-	1	-	-	-	-	2	-	-	-
女	20	3	1	3	1	2	1	4	2	-	-	2	1
09200 心疾患(高血圧性 を除く)	2,236	246	213	203	174	199	158	155	169	130	157	201	231
男	1,015	131	103	80	75	101	78	71	76	59	71	74	96
女	1,221	115	110	123	99	98	80	84	93	71	86	127	135
09201 慢性リウマチ性心 疾患	36	3	4	3	4	4	4	4	2	-	2	2	4
男	9	1	1	-	2	2	-	1	1	-	-	1	-
女	27	2	3	3	2	2	4	3	1	-	2	1	4
09202 急性心筋梗塞	696	89	74	55	61	57	43	50	49	34	46	59	79
男	377	51	44	25	28	33	29	30	25	20	24	29	39
女	319	38	30	30	33	24	14	20	24	14	22	30	40
09203 その他の虚血性心 疾患	222	36	17	22	13	17	15	13	16	16	17	16	24
男	120	20	8	14	6	8	10	4	9	11	12	5	13
女	102	16	9	8	7	9	5	9	7	5	5	11	11
09204 慢性非リウマチ性 心内膜疾患	135	10	15	10	10	17	12	7	7	10	10	11	16
男	47	2	10	4	1	12	2	3	4	2	4	1	2
女	88	8	5	6	9	5	10	4	3	8	6	10	14
09205 心筋症	38	3	3	3	4	3	4	7	3	4	1	2	1
男	22	3	2	-	3	3	1	4	2	2	-	1	1
女	16	-	1	3	1	-	3	3	1	2	1	1	-

平成24年

		総数	1月	2月	3月	4月	5月	6月	7月	8月	9月	10月	11月	12月
09206 不整脈及び伝導障害	男	311	37	22	24	26	26	22	22	27	18	24	37	26
	女	147	23	14	12	16	13	9	7	8	9	10	12	14
09207 心不全	男	164	14	8	12	10	13	13	15	19	9	14	25	12
	女	761	64	73	83	51	72	56	50	63	46	53	71	79
09208 その他の心疾患	男	274	29	22	24	16	28	26	22	26	15	18	23	25
	女	487	35	51	59	35	44	30	28	37	31	35	48	54
09300 脳血管疾患	男	37	4	5	3	5	3	2	2	2	2	4	3	2
	女	19	2	2	1	3	2	1	-	1	-	3	2	2
09301 くも膜下出血	男	18	2	3	2	2	1	1	2	1	2	1	1	-
	女	1,790	193	178	158	127	136	132	118	141	132	150	166	159
09302 脳内出血	男	810	80	68	78	65	59	62	50	68	68	60	71	81
	女	980	113	110	80	62	77	70	68	73	64	90	95	78
09303 脳梗塞	男	134	16	17	13	7	8	7	10	12	4	17	14	9
	女	43	3	3	4	4	5	2	3	5	1	4	2	7
09304 その他の脳血管疾患	男	91	13	14	9	3	3	5	7	7	3	13	12	2
	女	414	58	44	32	36	24	39	24	26	31	39	33	28
09400 大動脈瘤及び解離	男	222	28	22	16	18	13	22	16	19	18	20	16	14
	女	192	30	22	16	18	11	17	8	7	13	19	17	14
09500 その他の循環器系の疾患	男	1,207	115	114	109	82	99	85	81	100	94	93	117	118
	女	530	47	43	55	42	38	38	30	44	47	36	52	58
10000 呼吸器系の疾患	男	677	68	71	54	40	61	47	51	56	47	57	65	60
	女	35	4	3	4	2	5	1	3	3	3	1	2	4
10100 インフルエンザ	男	15	2	-	3	1	3	-	1	-	2	-	1	2
	女	20	2	3	1	1	2	1	2	3	1	1	1	2
10200 肺炎	男	171	19	12	16	28	8	9	9	16	9	13	15	17
	女	93	10	6	8	15	5	5	6	13	5	7	6	7
10300 急性気管支炎	男	78	9	6	8	13	3	4	3	3	4	6	9	10
	女	70	3	9	10	3	5	6	6	3	4	6	9	6
10400 慢性閉塞性肺疾患	男	28	1	4	7	-	3	1	4	-	1	3	2	2
	女	42	2	5	3	3	2	5	2	3	3	3	7	4
10500 喘息	男	2,352	261	227	208	182	191	180	172	149	175	192	204	211
	女	1,349	141	128	113	102	108	111	101	78	97	109	128	133
10600 その他の呼吸器系の疾患	男	1,003	120	99	95	80	83	69	71	71	78	83	76	78
	女	10	1	3	4	1	1	-	-	-	-	-	-	-
10700 胃潰瘍及び十二指腸潰瘍	男	5	-	2	3	-	-	-	-	-	-	-	-	-
	女	5	1	1	1	1	1	-	-	-	-	-	-	-
10800 ヘルニア及び腸閉塞	男	1,462	164	149	129	120	111	110	97	85	104	126	126	141
	女	805	89	76	63	68	62	63	50	41	58	69	76	90
10900 肝疾患	男	657	75	73	66	52	49	47	47	44	46	57	50	51
	女	36	7	1	4	5	5	1	3	2	2	1	2	3
11000 消化器系の疾患	男	15	1	1	2	1	3	-	1	2	-	1	-	3
	女	5	-	1	-	1	1	-	1	1	-	-	-	-
11100 胃潰瘍及び十二指腸潰瘍	男	10	1	-	2	-	2	-	-	1	-	1	-	3
	女	653	72	57	50	47	60	57	50	47	62	50	55	46
11200 ヘルニア及び腸閉塞	男	364	37	35	28	25	34	36	30	24	32	26	32	25
	女	289	35	22	22	22	26	21	20	23	30	24	23	21
11300 肝疾患	男	496	51	34	51	35	34	41	38	34	50	38	43	47
	女	244	27	17	31	17	17	18	13	18	29	20	15	22
11400 その他の呼吸器系の疾患	男	252	24	17	20	18	17	23	25	16	21	18	28	25
	女	38	3	1	6	2	5	1	-	4	2	3	5	6
11500 胃潰瘍及び十二指腸潰瘍	男	19	1	-	5	1	1	1	-	1	1	2	1	5
	女	19	2	1	1	1	4	-	-	3	1	1	4	1
11600 肝疾患	男	87	12	9	10	5	6	7	6	10	7	5	4	6
	女	40	8	4	5	2	1	5	2	5	2	2	2	2
11700 肝疾患	男	47	4	5	5	3	5	2	4	5	5	3	2	4
	女	137	15	9	15	10	9	8	5	10	20	9	15	12
11800 肝硬変(アルコール性を除く)	男	85	9	8	11	6	7	3	2	6	13	5	7	8
	女	52	6	1	4	4	2	5	3	4	7	4	8	4
11900 肝硬変(アルコール性を除く)	男	73	9	5	3	3	6	4	5	5	12	5	10	6
	女	39	5	4	2	1	4	-	2	3	8	1	4	5
		34	4	1	1	2	2	4	3	2	4	4	6	1

第1表 死亡数、性・死亡月・死因简单分類別

		総数	1月	2月	3月	4月	5月	6月	7月	8月	9月	10月	11月	12月
11302	その他の肝疾患	64	6	4	12	7	3	4	-	5	8	4	5	6
	男	46	4	4	9	5	3	3	-	3	5	4	3	3
	女	18	2	-	3	2	-	1	-	2	3	-	2	3
11400	その他の消化器系の疾患	234	21	15	20	18	14	25	27	10	21	21	19	23
	男	100	9	5	10	8	8	9	9	6	13	11	5	7
	女	134	12	10	10	10	6	16	18	4	8	10	14	16
12000	皮膚及び皮下組織の疾患	23	4	1	1	3	-	-	2	3	3	3	-	3
	男	10	1	1	1	1	-	-	1	1	1	2	-	1
	女	13	3	-	-	2	-	-	1	2	2	1	-	2
13000	筋骨格系及び結合組織の疾患	65	8	5	6	6	3	6	10	3	5	3	5	5
	男	25	4	1	2	1	-	3	3	3	4	-	3	1
	女	40	4	4	4	5	3	3	7	-	1	3	2	4
14000	腎尿路生殖器系の疾患	418	33	45	33	32	29	37	30	37	27	31	47	37
	男	177	16	19	12	12	10	14	18	15	10	12	22	17
	女	241	17	26	21	20	19	23	12	22	17	19	25	20
14100	糸球体疾患及び腎尿管間質性疾患	41	1	6	5	1	2	2	2	1	5	2	10	4
	男	13	-	1	1	-	-	1	1	-	-	1	5	3
	女	28	1	5	4	1	2	1	1	1	5	1	5	1
14200	腎不全	304	27	31	22	25	23	27	19	31	17	25	30	27
	男	140	13	16	9	10	10	10	16	13	9	9	13	12
	女	164	14	15	13	15	13	17	3	18	8	16	17	15
14201	急性腎不全	39	4	5	4	5	4	2	-	2	2	3	3	5
	男	20	2	4	3	3	1	-	-	1	1	1	2	2
	女	19	2	1	1	2	3	2	-	1	1	2	1	3
14202	慢性腎不全	187	19	14	14	14	14	18	16	21	11	12	18	16
	男	85	8	8	5	5	6	5	14	8	6	4	7	9
	女	102	11	6	9	9	8	13	2	13	5	8	11	7
14203	詳細不明の腎不全	78	4	12	4	6	5	7	3	8	4	10	9	6
	男	35	3	4	1	2	3	5	2	4	2	4	4	1
	女	43	1	8	3	4	2	2	1	4	2	6	5	5
14300	その他の腎尿路生殖器系の疾患	73	5	8	6	6	4	8	9	5	5	4	7	6
	男	24	3	2	2	2	-	3	1	2	1	2	4	2
	女	49	2	6	4	4	4	5	8	3	4	2	3	4
15000	妊娠、分娩及び産じょく	2	-	-	1	-	-	1	-	-	-	-	-	-
	男	・	・	・	・	・	・	・	・	・	・	・	・	・
	女	2	-	-	1	-	-	1	-	-	-	-	-	-
16000	周産期に発生した病態	8	-	-	2	-	-	-	1	1	-	1	1	2
	男	4	-	-	-	-	-	-	-	1	-	1	-	2
	女	4	-	-	2	-	-	-	1	-	-	-	1	-
16100	妊娠期間及び胎児発育に関連する障害	-	-	-	-	-	-	-	-	-	-	-	-	-
	男	-	-	-	-	-	-	-	-	-	-	-	-	-
	女	-	-	-	-	-	-	-	-	-	-	-	-	-
16200	出産外傷	-	-	-	-	-	-	-	-	-	-	-	-	-
	男	-	-	-	-	-	-	-	-	-	-	-	-	-
	女	-	-	-	-	-	-	-	-	-	-	-	-	-
16300	周産期に特異的な呼吸障害及び心血管障害	5	-	-	1	-	-	-	-	-	-	1	1	2
	男	3	-	-	-	-	-	-	-	-	-	1	-	2
	女	2	-	-	1	-	-	-	-	-	-	-	1	-
16400	周産期に特異的な感染症	-	-	-	-	-	-	-	-	-	-	-	-	-
	男	-	-	-	-	-	-	-	-	-	-	-	-	-
	女	-	-	-	-	-	-	-	-	-	-	-	-	-
16500	胎児及び新生児の出血性障害及び血液障害	3	-	-	1	-	-	-	1	1	-	-	-	-
	男	1	-	-	-	-	-	-	-	1	-	-	-	-
	女	2	-	-	1	-	-	-	1	-	-	-	-	-
16600	その他の周産期に発生した病態	-	-	-	-	-	-	-	-	-	-	-	-	-
	男	-	-	-	-	-	-	-	-	-	-	-	-	-
	女	-	-	-	-	-	-	-	-	-	-	-	-	-
17000	先天奇形、変形及び染色体異常	22	2	-	1	3	2	-	1	3	1	3	4	2
	男	10	-	-	-	2	-	-	1	2	1	2	1	1
	女	12	2	-	1	1	2	-	-	1	-	1	3	1
17100	神経系の先天奇形	1	-	-	1	-	-	-	-	-	-	-	-	-
	男	-	-	-	-	-	-	-	-	-	-	-	-	-
	女	1	-	-	1	-	-	-	-	-	-	-	-	-
17200	循環器系の先天奇形	7	1	-	-	-	2	-	1	1	-	1	1	-
	男	3	-	-	-	-	-	-	1	1	-	1	-	-
	女	4	1	-	-	-	2	-	-	-	-	-	1	-

平成24年

		総数	1月	2月	3月	4月	5月	6月	7月	8月	9月	10月	11月	12月
17201	心臓の先天奇形	1	-	-	-	-	1	-	-	-	-	-	-	-
	男女	-	-	-	-	-	-	-	-	-	-	-	-	-
17202	その他の循環器系の先天奇形	6	1	-	-	-	1	-	1	1	-	1	1	-
	男女	3	-	-	-	-	-	-	1	1	-	1	-	-
17300	消化器系の先天奇形	2	-	-	-	-	-	-	-	-	-	1	1	-
	男女	2	-	-	-	-	-	-	-	-	-	1	1	-
17400	その他の先天奇形及び変形	8	1	-	-	2	-	-	-	1	1	-	1	2
	男女	5	-	-	-	2	-	-	-	1	1	-	-	1
17500	染色体異常、他に分類されないもの	4	-	-	-	1	-	-	-	1	-	1	1	-
	男女	4	-	-	-	1	-	-	-	1	-	1	1	-
18000	症状、徴候及び異常臨床所見・異常検査所見で他に分類されないもの	980	94	86	82	66	71	72	78	72	77	86	90	106
	男女	273	27	17	24	24	16	18	21	18	25	25	24	34
18100	老衰	707	67	69	58	42	55	54	57	54	52	61	66	72
	男女	866	82	75	72	54	62	66	74	64	65	80	78	94
	男女	219	22	15	19	16	11	16	18	13	17	23	20	29
18200	乳幼児突然死症候群	647	60	60	53	38	51	50	56	51	48	57	58	65
	男女	-	-	-	-	-	-	-	-	-	-	-	-	-
18300	その他の症状、徴候及び異常臨床所見・異常検査所見で他に分類されないもの	114	12	11	10	12	9	6	4	8	12	6	12	12
	男女	54	5	2	5	8	5	2	3	5	8	2	4	5
20000	傷病及び死亡の外因	60	7	9	5	4	4	4	1	3	4	4	8	7
	男女	844	73	73	77	67	76	62	67	70	48	82	69	80
	男女	515	41	47	47	43	46	44	47	46	23	49	33	49
20100	不慮の事故	329	32	26	30	24	30	18	20	24	25	33	36	31
	男女	499	52	51	42	40	36	37	30	36	25	51	41	58
	男女	279	26	34	25	26	21	25	17	20	9	26	15	35
20101	交通事故	220	26	17	17	14	15	12	13	16	16	25	26	23
	男女	62	5	4	5	6	7	5	3	6	6	3	2	10
	男女	41	3	4	3	4	3	4	2	5	2	1	1	9
20102	転倒・転落	21	2	-	2	2	4	1	1	1	4	2	1	1
	男女	83	4	9	9	7	6	10	7	6	5	8	5	7
	男女	41	2	8	4	2	5	7	3	5	1	2	1	1
	男女	42	2	1	5	5	1	3	4	1	4	6	4	6
20103	不慮の溺死及び溺水	114	13	14	11	7	12	5	4	1	2	13	15	17
	男女	61	5	9	6	5	8	3	3	1	-	5	6	10
	男女	53	8	5	5	2	4	2	1	-	2	8	9	7
20104	不慮の窒息	142	17	10	11	11	7	11	10	13	9	15	13	15
	男女	77	7	6	7	10	4	7	4	6	4	10	4	8
	男女	65	10	4	4	1	3	4	6	7	5	5	9	7
20105	煙、火及び火災への曝露	17	6	4	1	1	2	-	-	-	1	2	-	-
	男女	10	3	3	1	-	1	-	-	-	-	2	-	-
	男女	7	3	1	-	1	1	-	-	-	1	-	-	-
20106	有害物質による不慮の中毒及び有害物質への曝露	9	-	-	-	-	-	3	1	1	-	1	-	3
	男女	6	-	-	-	-	-	1	1	1	-	1	-	2
	男女	3	-	-	-	-	-	2	-	-	-	-	-	1
20107	その他の不慮の事故	72	7	10	5	8	2	3	5	9	2	9	6	6
	男女	43	6	4	4	5	-	3	4	2	2	5	3	5
	男女	29	1	6	1	3	2	-	1	7	-	4	3	1
20200	自殺	290	18	16	24	21	35	22	32	28	21	25	27	21
	男女	210	14	11	16	15	22	18	27	22	13	21	17	14
	男女	80	4	5	8	6	13	4	5	6	8	4	10	7
20300	他殺	4	-	1	1	-	-	-	-	1	-	1	-	-
	男女	-	-	-	-	-	-	-	-	-	-	-	-	-
	男女	4	-	1	1	-	-	-	-	1	-	1	-	-
20400	その他の外因	51	3	5	10	6	5	3	5	5	2	5	1	1
	男女	26	1	2	6	2	3	1	3	4	1	2	1	-
	男女	25	2	3	4	4	2	2	2	1	1	3	-	1
22000	特殊目的用コード	-	-	-	-	-	-	-	-	-	-	-	-	-
	男女	-	-	-	-	-	-	-	-	-	-	-	-	-
22100	重症急性呼吸器症候群[SARS]	-	-	-	-	-	-	-	-	-	-	-	-	-
	男女	-	-	-	-	-	-	-	-	-	-	-	-	-
	男女	-	-	-	-	-	-	-	-	-	-	-	-	-

第2表 死亡数、性・死因简单分類・保健所一市町村別

	総数	01000 感染症 及び虫 び症	01100 腸 管 感 染 症	01200 結 核	01201 呼 吸 器 結 核	01202 そ の 他 の 結 核	01300 敗 血 症	01400 ウ イ ル ス 肝 炎	01401 B 肝 型 ウ イ ル ス 炎	01402 C 肝 型 ウ イ ル ス 炎	01403 そ う い る の 他 の 肝 炎	01500 ヒ ウ ト イ 免 疫 不 全 病	01600 そ の 他 の 寄 生 虫 感 染 症	
山形県	総数	14,752	209	30	16	13	3	71	40	4	34	2	-	52
	男	7,416	109	19	7	6	1	44	14	3	10	1	-	25
	女	7,336	100	11	9	7	2	27	26	1	24	1	-	27
市部	総数	11,120	158	20	13	10	3	52	32	4	26	2	-	41
	男	5,645	84	14	5	4	1	32	13	3	9	1	-	20
	女	5,475	74	6	8	6	2	20	19	1	17	1	-	21
郡部	総数	3,632	51	10	3	3	-	19	8	-	8	-	-	11
	男	1,771	25	5	2	2	-	12	1	-	1	-	-	5
	女	1,861	26	5	1	1	-	7	7	-	7	-	-	6
村山保健所	総数	6,512	88	10	12	10	2	27	14	2	11	1	-	25
	男	3,283	44	6	4	4	-	16	5	1	4	-	-	13
	女	3,229	44	4	8	6	2	11	9	1	7	1	-	12
最上保健所	総数	1,221	15	4	-	-	-	8	2	1	-	1	-	1
	男	629	12	2	-	-	-	7	2	1	-	1	-	1
	女	592	3	2	-	-	-	1	-	-	-	-	-	-
置賜保健所	総数	3,066	36	3	1	-	1	9	10	1	9	-	-	13
	男	1,527	16	-	1	-	1	6	2	1	1	-	-	7
	女	1,539	20	3	-	-	-	3	8	-	8	-	-	6
庄内保健所	総数	3,953	70	13	3	3	-	27	14	-	14	-	-	13
	男	1,977	37	11	2	2	-	15	5	-	5	-	-	4
	女	1,976	33	2	1	1	-	12	9	-	9	-	-	9
山形市	総数	2,674	38	5	2	1	1	12	7	-	6	1	-	12
	男	1,333	19	3	-	-	-	6	2	-	2	-	-	8
	女	1,341	19	2	2	1	1	6	5	-	4	1	-	4
米沢市	総数	1,080	10	1	-	-	-	3	1	-	1	-	-	5
	男	539	3	-	-	-	-	2	-	-	-	-	-	1
	女	541	7	1	-	-	-	1	1	-	1	-	-	4
鶴岡市	総数	1,774	34	6	2	2	-	17	5	-	5	-	-	4
	男	884	18	5	1	1	-	9	1	-	1	-	-	2
	女	890	16	1	1	1	-	8	4	-	4	-	-	2
酒田市	総数	1,484	26	4	1	1	-	7	9	-	9	-	-	5
	男	765	14	3	1	1	-	4	4	-	4	-	-	2
	女	719	12	1	-	-	-	3	5	-	5	-	-	3
新庄市	総数	465	5	-	-	-	-	3	2	1	-	1	-	-
	男	247	5	-	-	-	-	3	2	1	-	1	-	-
	女	218	-	-	-	-	-	-	-	-	-	-	-	-
寒河江市	総数	487	8	1	4	4	-	-	-	-	-	-	-	3
	男	263	4	1	2	2	-	-	-	-	-	-	-	1
	女	224	4	-	2	2	-	-	-	-	-	-	-	2
上山市	総数	478	3	-	1	1	-	1	-	-	-	-	-	1
	男	234	1	-	-	-	-	1	-	-	-	-	-	-
	女	244	2	-	1	1	-	-	-	-	-	-	-	1
村山市	総数	388	5	2	-	-	-	1	-	-	-	-	-	2
	男	207	3	2	-	-	-	1	-	-	-	-	-	-
	女	181	2	-	-	-	-	-	-	-	-	-	-	2
長井市	総数	450	3	-	-	-	-	-	2	1	1	-	-	1
	男	213	2	-	-	-	-	-	1	1	-	-	-	1
	女	237	1	-	-	-	-	-	1	-	1	-	-	-
天童市	総数	633	11	-	2	1	1	2	3	1	2	-	-	4
	男	338	4	-	-	-	-	1	1	-	1	-	-	2
	女	295	7	-	2	1	1	1	2	1	1	-	-	2
東根市	総数	489	5	-	-	-	-	3	1	1	-	-	-	1
	男	259	4	-	-	-	-	2	1	1	-	-	-	1
	女	230	1	-	-	-	-	1	-	-	-	-	-	-
尾花沢市	総数	275	1	-	-	-	-	1	-	-	-	-	-	-
	男	133	1	-	-	-	-	1	-	-	-	-	-	-
	女	142	-	-	-	-	-	-	-	-	-	-	-	-
南陽市	総数	443	9	1	1	-	1	2	2	-	2	-	-	3
	男	230	6	-	1	-	1	2	1	-	1	-	-	2
	女	213	3	1	-	-	-	-	1	-	1	-	-	1
山辺町	総数	175	3	1	-	-	-	1	1	-	1	-	-	-
	男	86	1	-	-	-	-	1	-	-	-	-	-	-
	女	89	2	1	-	-	-	-	1	-	1	-	-	-

02000 新 生 物	02100 悪 性 新 生 物	02101 口及悪 唇び性 咽新 口頭生 腔の物	02102 食悪 性 道新 生の 物の	02103 胃悪 性 新 生の 物の	02104 結悪 性 腸新 生の 物の	02105 直腸の 移行悪 性新 生 結腸 腸物の	02106 肝肝悪 内性 及胆新 管生 びの物	02107 胆その の悪 性 の 他 の 新 生 及胆 生 び道 物の	02108 脾悪 性 新 生の 物の	02109 喉悪 性 頭新 生の 物の	02110 気及の 管悪 性 び 管 支肺 物の	02111 皮悪 性 膚新 生の 物の			
4,197	4,099	75	141	686	374	159	275	271	348	14	756	22	山形県	総数	
2,424	2,377	50	117	441	170	101	164	117	167	13	553	14		男	
1,773	1,722	25	24	245	204	58	111	154	181	1	203	8		女	
3,237	3,161	61	112	510	299	124	204	197	282	11	569	15	市部	総数	
1,868	1,830	44	95	329	137	78	121	84	137	10	415	9		男	
1,369	1,331	17	17	181	162	46	83	113	145	1	154	6		女	
960	938	14	29	176	75	35	71	74	66	3	187	7	郡部	総数	
556	547	6	22	112	33	23	43	33	30	3	138	5		男	
404	391	8	7	64	42	12	28	41	36	-	49	2		女	
1,846	1,813	34	58	286	168	70	108	111	145	5	345	5	村山保健所	総数	
1,066	1,047	20	46	182	74	43	66	51	64	5	258	3		男	
780	766	14	12	104	94	27	42	60	81	-	87	2		女	
307	301	3	13	54	33	7	22	17	18	1	57	1	最上保健所	総数	
191	189	2	11	41	17	4	18	6	7	1	43	1		男	
116	112	1	2	13	16	3	4	11	11	-	14	-		女	
814	788	13	27	130	63	27	45	74	71	5	144	4	置賜保健所	総数	
476	463	10	23	85	30	14	27	31	41	5	102	3		男	
338	325	3	4	45	33	13	18	43	30	-	42	1		女	
1,230	1,197	25	43	216	110	55	100	69	114	3	210	12	庄内保健所	総数	
691	678	18	37	133	49	40	53	29	55	2	150	7		男	
539	519	7	6	83	61	15	47	40	59	1	60	5		女	
809	795	14	27	119	85	32	49	43	59	4	147	3	山形市	総数	
445	439	11	22	67	33	23	33	21	23	4	103	1		男	
364	356	3	5	52	52	9	16	22	36	-	44	2		女	
280	274	6	7	48	24	7	10	21	34	3	49	2	米沢市	総数	
170	167	5	7	27	11	5	8	9	24	3	36	2		男	
110	107	1	-	21	13	2	2	12	10	-	13	-		女	
549	536	13	14	94	48	20	48	34	55	-	105	4	鶴岡市	総数	
309	303	11	12	61	21	14	22	15	27	-	75	2		男	
240	233	2	2	33	27	6	26	19	28	-	30	2		女	
463	448	7	23	74	44	26	39	20	40	3	71	3	酒田市	総数	
265	259	5	20	46	20	19	26	9	19	2	52	1		男	
198	189	2	3	28	24	7	13	11	21	1	19	2		女	
118	115	2	5	15	13	3	5	5	10	-	19	1	新庄市	総数	
74	72	2	5	13	8	2	4	1	2	-	14	1		男	
44	43	-	-	2	5	1	1	4	8	-	5	-		女	
152	149	2	7	17	13	7	5	13	15	-	23	-	寒河江市	総数	
97	95	2	5	13	6	2	2	5	10	-	17	-		男	
55	54	-	2	4	7	5	3	8	5	-	6	-		女	
122	118	4	5	23	7	5	7	5	11	1	18	-	上山市	総数	
71	69	3	4	13	3	2	3	4	6	1	12	-		男	
51	49	1	1	10	4	3	4	1	5	-	6	-		女	
106	106	3	1	16	9	3	5	11	7	-	22	-	村山市	総数	
67	67	-	1	12	6	3	1	4	5	-	21	-		男	
39	39	3	-	4	3	-	4	7	2	-	1	-		女	
122	114	2	3	18	7	5	8	9	8	-	16	-	長井市	総数	
67	62	1	1	13	4	1	5	3	4	-	12	-		男	
55	52	1	2	5	3	4	3	6	4	-	4	-		女	
192	186	5	6	38	17	7	13	11	12	-	32	1	天童市	総数	
117	112	2	6	29	10	3	6	5	7	-	22	1		男	
75	74	3	-	9	7	4	7	6	5	-	10	-		女	
134	134	1	7	20	14	3	5	7	13	-	33	-	東根市	総数	
78	78	-	5	15	6	-	4	2	2	-	28	-		男	
56	56	1	2	5	8	3	1	5	11	-	5	-		女	
62	61	1	2	9	5	3	3	8	4	-	10	-	尾花沢市	総数	
34	33	1	2	6	1	2	3	3	1	-	8	-		男	
28	28	-	-	3	4	1	-	5	3	-	2	-		女	
128	125	1	5	19	13	3	7	10	14	-	24	1	南陽市	総数	
74	74	1	5	14	8	2	4	3	7	-	15	1		男	
54	51	-	-	5	5	1	3	7	7	-	9	-		女	
42	41	2	-	8	2	-	2	2	4	-	12	-	山辺町	総数	
23	23	1	-	5	2	-	2	1	1	-	9	-		男	
19	18	1	-	3	-	-	-	1	3	-	3	-		女	

第2表 死亡数、性・死因简单分類・保健所—市町村別

		02112 乳悪 性 房新 生の 物の	02113 子悪 性 宮新 生の 物の	02114 卵悪 性 巢新 生の 物の	02115 前悪 性 立新 腺生 物の	02116 膀悪 性 胱新 生の 物の	02117 中悪 枢性 神新 経系 生の 物の	02118 悪 性 リン パ 腫 物の	02119 白 血 病 物の	02120 そ組及の の織、び悪 他の造、関性 リン血連新 組組生 織物	02121 そ悪 性の 新 他生 物の	02200 そ新 の生 他 物の	02201 中そ新 枢の生 神の他 経系 の物の	02202 中除新 枢く 神そ 経の 系他 をの 物の
山形県	総数	107	55	53	118	94	32	119	81	53	266	98	25	73
	男	1	.	.	118	64	17	59	48	28	135	47	8	39
	女	106	55	53	.	30	15	60	33	25	131	51	17	34
市部	総数	86	46	43	93	71	23	95	59	45	216	76	21	55
	男	-	.	.	93	48	13	47	34	23	113	38	7	31
	女	86	46	43	.	23	10	48	25	22	103	38	14	24
郡部	総数	21	9	10	25	23	9	24	22	8	50	22	4	18
	男	1	.	.	25	16	4	12	14	5	22	9	1	8
	女	20	9	10	.	7	5	12	8	3	28	13	3	10
村山保健所	総数	54	25	24	58	53	16	52	32	30	134	33	7	26
	男	1	.	.	58	32	10	25	21	20	68	19	5	14
	女	53	25	24	.	21	6	27	11	10	66	14	2	12
最上保健所	総数	7	7	5	14	4	4	7	8	-	19	6	2	4
	男	-	.	.	14	3	2	2	5	-	12	2	1	1
	女	7	7	5	.	1	2	5	3	-	7	4	1	3
置賜保健所	総数	22	7	8	24	19	6	23	23	8	45	26	5	21
	男	-	.	.	24	14	2	13	12	5	22	13	1	12
	女	22	7	8	.	5	4	10	11	3	23	13	4	9
庄内保健所	総数	24	16	16	22	18	6	37	18	15	68	33	11	22
	男	-	.	.	22	15	3	19	10	3	33	13	1	12
	女	24	16	16	.	3	3	18	8	12	35	20	10	10
山形市	総数	22	13	13	26	22	5	27	15	10	60	14	4	10
	男	-	.	.	26	15	2	13	9	4	29	6	2	4
	女	22	13	13	.	7	3	14	6	6	31	8	2	6
米沢市	総数	9	1	2	7	7	1	9	6	4	17	6	1	5
	男	-	.	.	7	5	-	5	3	2	8	3	-	3
	女	9	1	2	.	2	1	4	3	2	9	3	1	2
鶴岡市	総数	16	8	5	11	7	1	15	5	6	27	13	5	8
	男	-	.	.	11	6	1	5	2	1	17	6	1	5
	女	16	8	5	.	1	-	10	3	5	10	7	4	3
酒田市	総数	7	6	10	8	7	3	15	9	5	28	15	5	10
	男	-	.	.	8	6	1	9	5	1	10	6	-	6
	女	7	6	10	.	1	2	6	4	4	18	9	5	4
新庄市	総数	5	5	3	10	3	1	1	2	-	7	3	2	1
	男	-	.	.	10	3	-	-	1	-	6	2	1	1
	女	5	5	3	.	-	1	1	1	-	1	1	1	-
寒河江市	総数	2	1	1	9	7	1	3	2	7	14	3	1	2
	男	-	.	.	9	4	-	1	2	7	10	2	1	1
	女	2	1	1	.	3	1	2	-	-	4	1	-	1
上山市	総数	6	1	1	4	1	2	5	2	-	10	4	1	3
	男	-	.	.	4	1	1	3	2	-	7	2	1	1
	女	6	1	1	.	-	1	2	-	-	3	2	-	2
村山市	総数	3	3	1	3	5	1	6	1	2	4	-	-	-
	男	-	.	.	3	2	1	4	1	1	2	-	-	-
	女	3	3	1	.	3	-	2	-	1	2	-	-	-
長井市	総数	3	2	2	3	3	2	2	7	3	11	8	1	7
	男	-	.	.	3	2	1	1	3	2	6	5	1	4
	女	3	2	2	.	1	1	1	4	1	5	3	-	3
天童市	総数	5	3	2	4	3	3	3	2	6	13	6	-	6
	男	-	.	.	4	1	3	1	1	4	7	5	-	5
	女	5	3	2	.	2	-	2	1	2	6	1	-	1
東根市	総数	4	1	1	4	4	2	4	1	1	9	-	-	-
	男	-	.	.	4	2	2	2	1	1	4	-	-	-
	女	4	1	1	.	2	-	2	-	-	5	-	-	-
尾花沢市	総数	-	1	1	2	1	-	1	3	1	6	1	-	1
	男	-	.	.	2	-	-	-	2	-	2	1	-	1
	女	-	1	1	.	1	-	1	1	1	4	-	-	-
南陽市	総数	4	1	1	2	1	1	4	4	-	10	3	1	2
	男	-	.	.	2	1	1	3	2	-	5	-	-	-
	女	4	1	1	.	-	-	1	2	-	5	3	1	2
山辺町	総数	1	-	-	-	-	-	1	3	-	3	1	-	1
	男	-	.	.	-	-	-	-	1	-	1	-	-	-
	女	1	-	-	.	-	1	1	2	-	2	1	-	1

03000 血液及び造血器 の疾患並びに 免疫機構の障害	03100 貧血	03200 免疫機構の障害 及び造血器の 疾患並びに血液 中の他	04000 内臓及び分泌、 代謝、栄養疾患	04100 糖尿病 尿病	04200 その内臓及び 分泌、代謝、 栄養疾患の 他	05000 精行動の障害 及び	05100 血細管 の知不明 性の症	05200 その精行動 の他及び の障害	06000 神経系の 疾患	06100 髄膜炎	06200 脊髄 の萎縮症 及び 神経性	06300 パ ン キ ン 病		
56	28	28	234	140	94	196	162	34	334	3	32	70	山形県	総数
22	10	12	100	60	40	57	42	15	140	3	18	29		男
34	18	16	134	80	54	139	120	19	194	-	14	41		女
41	21	20	179	105	74	149	124	25	245	3	22	53	市部	総数
16	8	8	78	50	28	45	33	12	108	3	12	24		男
25	13	12	101	55	46	104	91	13	137	-	10	29		女
15	7	8	55	35	20	47	38	9	89	-	10	17	郡部	総数
6	2	4	22	10	12	12	9	3	32	-	6	5		男
9	5	4	33	25	8	35	29	6	57	-	4	12		女
32	12	20	88	56	32	87	77	10	124	-	17	22	村山保健所	総数
13	5	8	39	29	10	21	19	2	49	-	9	9		男
19	7	12	49	27	22	66	58	8	75	-	8	13		女
5	2	3	22	14	8	11	8	3	19	-	1	8	最上保健所	総数
1	1	-	10	4	6	6	3	3	8	-	1	5		男
4	1	3	12	10	2	5	5	-	11	-	-	3		女
11	7	4	60	40	20	49	41	8	86	1	6	20	置賜保健所	総数
7	3	4	25	14	11	12	9	3	34	1	3	6		男
4	4	-	35	26	9	37	32	5	52	-	3	14		女
8	7	1	64	30	34	49	36	13	105	2	8	20	庄内保健所	総数
1	1	-	26	13	13	18	11	7	49	2	5	9		男
7	6	1	38	17	21	31	25	6	56	-	3	11		女
13	6	7	37	24	13	24	21	3	48	-	7	8	山形市	総数
5	2	3	22	17	5	5	4	1	22	-	2	5		男
8	4	4	15	7	8	19	17	2	26	-	5	3		女
3	1	2	30	21	9	10	9	1	22	-	1	6	米沢市	総数
2	-	2	17	11	6	2	1	1	9	-	1	-		男
1	1	-	13	10	3	8	8	-	13	-	-	6		女
1	1	-	27	14	13	15	11	4	35	-	1	8	鶴岡市	総数
1	1	-	10	6	4	5	3	2	16	-	1	2		男
-	-	-	17	8	9	10	8	2	19	-	-	6		女
5	4	1	25	8	17	23	15	8	45	2	6	8	酒田市	総数
-	-	-	9	3	6	10	5	5	25	2	4	6		男
5	4	1	16	5	11	13	10	3	20	-	2	2		女
3	1	2	7	4	3	4	1	3	9	-	-	7	新庄市	総数
1	1	-	2	1	1	4	1	3	5	-	-	5		男
2	-	2	5	3	2	-	-	-	4	-	-	2		女
5	2	3	9	6	3	20	20	-	16	-	2	3	寒河江市	総数
1	1	-	6	4	2	4	4	-	4	-	1	1		男
4	1	3	3	2	1	16	16	-	12	-	1	2		女
1	-	1	7	5	2	3	3	-	11	-	-	-	上市市	総数
-	-	-	1	1	-	-	-	-	4	-	-	-		男
1	-	1	6	4	2	3	3	-	7	-	-	-		女
1	1	-	5	3	2	18	17	1	6	-	-	1	村山市	総数
1	1	-	1	1	-	4	4	-	1	-	-	-		男
-	-	-	4	2	2	14	13	1	5	-	-	1		女
1	1	-	7	5	2	9	9	-	14	1	1	3	長井市	総数
1	1	-	1	1	-	3	3	-	3	1	1	1		男
-	-	-	6	4	2	6	6	-	11	-	-	2		女
2	-	2	10	5	5	3	2	1	10	-	2	1	天童市	総数
2	-	2	4	3	1	2	2	-	1	-	-	-		男
-	-	-	6	2	4	1	-	1	9	-	2	1		女
2	-	2	4	3	1	4	3	1	6	-	2	-	東根市	総数
1	-	1	1	1	-	3	3	-	3	-	2	-		男
1	-	1	3	2	1	1	-	1	3	-	-	-		女
1	1	-	5	3	2	2	-	2	5	-	-	1	尾花沢市	総数
-	-	-	2	1	1	-	-	-	4	-	-	1		男
1	1	-	3	2	1	2	-	2	1	-	-	-		女
3	3	-	6	4	2	14	13	1	18	-	-	7	南陽市	総数
1	1	-	2	-	2	3	3	-	11	-	-	3		男
2	2	-	4	4	-	11	10	1	7	-	-	4		女
-	-	-	1	-	1	2	2	-	4	-	1	2	山辺町	総数
-	-	-	1	-	1	-	-	-	2	-	1	-		男
-	-	-	-	-	-	2	2	-	2	-	-	2		女

第2表 死亡数、性・死因简单分類・保健所—市町村別

		06400 アハ イ ルマ ー ツ病	06500 そ 神 経 系 の 疾 病 の 患	07000 眼 付 属 器 の 疾 病 の 患	08000 耳 突 及 起 び の 疾 病 の 患	09000 循 の 環 疾 器 系 患	09100 高 血 圧 性 疾 病 の 患	09101 高 心 血 管 疾 病 及 腎 疾 病 の 患	09102 そ 高 血 圧 の 他 疾 病 の 患	09200 心 圧 性 疾 病 を 除 く 高 血 管 疾 病 の 患	09201 慢 性 性 リ ウ マ チ 疾 病 の 患	09202 急 性 心 筋 梗 塞 の 患	09203 そ 虚 血 性 の 他 疾 病 の 患	09204 慢 り 心 ウ 内 性 マ チ 疾 病 の 患
山形県	総数	144	85	-	-	4,316	49	23	26	2,236	36	696	222	135
	男	46	44	-	-	1,957	11	5	6	1,015	9	377	120	47
	女	98	41	-	-	2,359	38	18	20	1,221	27	319	102	88
市部	総数	104	63	-	-	3,204	35	16	19	1,686	24	518	176	101
	男	35	34	-	-	1,468	8	5	3	781	7	290	95	37
	女	69	29	-	-	1,736	27	11	16	905	17	228	81	64
郡部	総数	40	22	-	-	1,112	14	7	7	550	12	178	46	34
	男	11	10	-	-	489	3	-	3	234	2	87	25	10
	女	29	12	-	-	623	11	7	4	316	10	91	21	24
村山保健所	総数	54	31	-	-	1,883	20	10	10	974	16	325	103	67
	男	14	17	-	-	862	3	2	1	440	4	176	52	27
	女	40	14	-	-	1,021	17	8	9	534	12	149	51	40
最上保健所	総数	3	7	-	-	362	1	1	-	177	1	58	5	11
	男	-	2	-	-	168	-	-	-	81	-	26	2	2
	女	3	5	-	-	194	1	1	-	96	1	32	3	9
置賜保健所	総数	38	21	-	-	982	6	2	4	497	10	148	60	26
	男	14	10	-	-	423	1	-	1	218	2	80	30	11
	女	24	11	-	-	559	5	2	3	279	8	68	30	15
庄内保健所	総数	49	26	-	-	1,089	22	10	12	588	9	165	54	31
	男	18	15	-	-	504	7	3	4	276	3	95	36	7
	女	31	11	-	-	585	15	7	8	312	6	70	18	24
山形市	総数	22	11	-	-	695	9	5	4	394	6	138	38	33
	男	7	8	-	-	322	2	1	1	176	1	77	17	12
	女	15	3	-	-	373	7	4	3	218	5	61	21	21
米沢市	総数	10	5	-	-	345	2	-	2	182	3	56	30	8
	男	5	3	-	-	141	-	-	-	80	2	30	16	4
	女	5	2	-	-	204	2	-	2	102	1	26	14	4
鶴岡市	総数	13	13	-	-	482	13	6	7	281	2	78	20	19
	男	4	9	-	-	219	4	2	2	124	1	40	11	5
	女	9	4	-	-	263	9	4	5	157	1	38	9	14
酒田市	総数	21	8	-	-	411	3	3	-	212	4	54	28	7
	男	9	4	-	-	197	1	1	-	108	1	36	22	1
	女	12	4	-	-	214	2	2	-	104	3	18	6	6
新庄市	総数	-	2	-	-	138	-	-	-	70	-	18	-	5
	男	-	-	-	-	71	-	-	-	37	-	9	-	1
	女	-	2	-	-	67	-	-	-	33	-	9	-	4
寒河江市	総数	11	-	-	-	141	2	-	2	75	2	20	4	4
	男	2	-	-	-	68	-	-	-	34	-	9	2	3
	女	9	-	-	-	73	2	-	2	41	2	11	2	1
上山市	総数	7	4	-	-	139	1	1	-	61	1	17	7	1
	男	2	2	-	-	61	1	1	-	29	1	11	4	-
	女	5	2	-	-	78	-	-	-	32	-	6	3	1
村山市	総数	2	3	-	-	110	3	1	2	39	-	18	2	-
	男	-	1	-	-	53	-	-	-	22	-	12	2	-
	女	2	2	-	-	57	3	1	2	17	-	6	-	-
長井市	総数	7	2	-	-	145	-	-	-	79	-	24	6	4
	男	-	-	-	-	62	-	-	-	31	-	14	2	2
	女	7	2	-	-	83	-	-	-	48	-	10	4	2
天童市	総数	3	4	-	-	202	-	-	-	105	1	47	11	11
	男	1	-	-	-	97	-	-	-	54	-	27	9	3
	女	2	4	-	-	105	-	-	-	51	1	20	2	8
東根市	総数	1	3	-	-	162	-	-	-	81	3	29	4	3
	男	-	1	-	-	73	-	-	-	39	1	16	2	1
	女	1	2	-	-	89	-	-	-	42	2	13	2	2
尾花沢市	総数	2	2	-	-	89	1	-	1	45	-	6	19	-
	男	1	2	-	-	39	-	-	-	16	-	3	6	-
	女	1	-	-	-	50	1	-	1	29	-	3	13	-
南陽市	総数	5	6	-	-	145	1	-	1	62	2	13	7	6
	男	4	4	-	-	65	-	-	-	31	-	6	2	5
	女	1	2	-	-	80	1	-	1	31	2	7	5	1
山辺町	総数	1	-	-	-	64	1	1	-	31	-	10	3	3
	男	1	-	-	-	32	-	-	-	18	-	6	2	3
	女	-	-	-	-	32	1	1	-	13	-	4	1	-

09205	09206	09207	09208	09300	09301	09302	09303	09304	09400	09500	10000	10100	10200		
心	不伝 整導 脈障 及び 害	心	そ心 の疾 他 の患	脳 血 管 疾 患	く も 膜 下 出 血	脳 内 出 血	脳 梗 塞	そ脳 の血 管疾 他疾 の患	大及 動 脈解 離	そ器 系の 他の 循環 患	呼の 吸 疾 器 系患	イエ ン フ ルザ	肺 炎		
38	311	761	37	1,790	134	414	1,207	35	171	70	2,352	10	1,462	山形県	総数
22	147	274	19	810	43	222	530	15	93	28	1,349	5	805		男
16	164	487	18	980	91	192	677	20	78	42	1,003	5	657		女
35	230	572	30	1,285	98	307	854	26	139	59	1,795	6	1,127	市部	総数
20	108	210	14	584	32	167	372	13	70	25	1,038	4	629		男
15	122	362	16	701	66	140	482	13	69	34	757	2	498		女
3	81	189	7	505	36	107	353	9	32	11	557	4	335	郡部	総数
2	39	64	5	226	11	55	158	2	23	3	311	1	176		男
1	42	125	2	279	25	52	195	7	9	8	246	3	159		女
18	108	326	11	764	60	174	513	17	93	32	1,132	2	736	村山保健所	総数
11	45	119	6	359	19	93	241	6	48	12	657	2	403		男
7	63	207	5	405	41	81	272	11	45	20	475	-	333		女
2	21	75	4	173	11	42	117	3	8	3	201	1	122	最上保健所	総数
1	10	38	2	82	5	22	53	2	3	2	109	-	64		男
1	11	37	2	91	6	20	64	1	5	1	92	1	58		女
4	69	172	8	434	34	102	293	5	32	13	404	1	218	置賜保健所	総数
3	36	52	4	182	10	51	117	4	17	5	226	-	111		男
1	33	120	4	252	24	51	176	1	15	8	178	1	107		女
14	113	188	14	419	29	96	284	10	38	22	615	6	386	庄内保健所	総数
7	56	65	7	187	9	56	119	3	25	9	357	3	227		男
7	57	123	7	232	20	40	165	7	13	13	258	3	159		女
8	55	113	3	230	28	57	144	1	46	16	493	-	329	山形市	総数
3	24	39	3	110	10	33	67	-	26	8	275	-	171		男
5	31	74	-	120	18	24	77	1	20	8	218	-	158		女
4	13	65	3	143	11	36	94	2	12	6	171	1	87	米沢市	総数
3	4	20	1	55	4	19	30	2	4	2	90	-	38		男
1	9	45	2	88	7	17	64	-	8	4	81	1	49		女
6	56	91	9	155	11	34	108	2	19	14	292	2	196	鶴岡市	総数
1	31	32	3	71	3	22	46	-	15	5	172	1	120		男
5	25	59	6	84	8	12	62	2	4	9	120	1	76		女
8	32	74	5	175	13	38	121	3	13	8	222	2	141	酒田市	総数
6	14	24	4	80	5	20	53	2	4	4	132	2	81		男
2	18	50	1	95	8	18	68	1	9	4	90	-	60		女
1	8	36	2	64	2	22	38	2	2	2	70	-	44	新庄市	総数
1	3	22	1	32	1	10	19	2	-	2	37	-	27		男
-	5	14	1	32	1	12	19	-	2	-	33	-	17		女
1	2	42	-	56	1	13	41	1	7	1	64	-	35	寒河江市	総数
1	1	18	-	30	-	10	20	-	3	1	43	-	25		男
-	1	24	-	26	1	3	21	1	4	-	21	-	10		女
3	11	19	2	59	5	19	33	2	16	2	76	-	50	上山市	総数
3	2	7	1	26	1	8	16	1	4	1	54	-	36		男
-	9	12	1	33	4	11	17	1	12	1	22	-	14		女
-	5	14	-	62	2	12	44	4	4	2	79	-	49	村山市	総数
-	2	6	-	28	-	6	20	2	2	1	42	-	23		男
-	3	8	-	34	2	6	24	2	2	1	37	-	26		女
-	15	29	1	57	3	14	40	-	7	2	63	-	37	長井市	総数
-	8	5	-	25	1	6	18	-	6	-	33	-	19		男
-	7	24	1	32	2	8	22	-	1	2	30	-	18		女
1	6	25	3	90	4	19	66	1	5	2	89	1	63	天童市	総数
1	3	11	-	40	1	11	28	-	3	-	56	1	39		男
-	3	14	3	50	3	8	38	1	2	2	33	-	24		女
2	14	25	1	74	7	16	46	5	4	3	95	-	59	東根市	総数
1	8	9	1	33	-	8	23	2	1	-	53	-	31		男
1	6	16	-	41	7	8	23	3	3	3	42	-	28		女
1	2	16	1	42	4	8	28	2	1	-	47	-	24	尾花沢市	総数
-	1	6	-	22	3	4	14	1	1	-	28	-	10		男
1	1	10	1	20	1	4	14	1	-	-	19	-	14		女
-	11	23	-	78	7	19	51	1	3	1	34	-	13	南陽市	総数
-	7	11	-	32	3	10	18	1	1	1	23	-	9		男
-	4	12	-	46	4	9	33	-	2	-	11	-	4		女
1	3	11	-	26	1	5	20	-	4	2	36	-	27	山辺町	総数
1	1	5	-	11	1	2	8	-	3	-	17	-	12		男
-	2	6	-	15	-	3	12	-	1	2	19	-	15		女

第2表 死亡数、性・死因简单分類・保健所一市町村別

		10300 急性 気管 支 炎	10400 慢肺 性 閉疾 塞 性 患	10500 喘 息	10600 そ 吸 器 系 の 疾 患 呼	11000 消 化 器 系 患	11100 胃 十 二 指 腸 潰 瘍 及 び 瘍	11200 へ 及 び 腸 閉 塞	11300 肝 疾 患	11301 肝 コ 性 硬 変 を 除 く （ ア ル ル ）	11302 そ 肝 の 疾 他 の 患	11400 そ 化 器 系 の 疾 患 消	12000 皮 組 織 及 び 皮 下 患	13000 筋 及 組 織 の 疾 格 結 合 患
山形県	総数	11	201	15	653	496	38	87	137	73	64	234	23	65
	男	5	165	5	364	244	19	40	85	39	46	100	10	25
	女	6	36	10	289	252	19	47	52	34	18	134	13	40
市部	総数	10	148	10	494	379	30	64	112	57	55	173	19	54
	男	4	123	3	275	195	17	29	74	32	42	75	9	18
	女	6	25	7	219	184	13	35	38	25	13	98	10	36
郡部	総数	1	53	5	159	117	8	23	25	16	9	61	4	11
	男	1	42	2	89	49	2	11	11	7	4	25	1	7
	女	-	11	3	70	68	6	12	14	9	5	36	3	4
村山保健所	総数	5	91	11	287	184	14	30	57	28	29	83	4	19
	男	1	86	4	161	98	4	15	34	13	21	45	2	2
	女	4	5	7	126	86	10	15	23	15	8	38	2	17
最上保健所	総数	-	20	2	56	39	5	9	7	5	2	18	2	5
	男	-	15	1	29	16	2	4	5	3	2	5	2	2
	女	-	5	1	27	23	3	5	2	2	-	13	-	3
置賜保健所	総数	1	47	1	136	127	8	27	33	17	16	59	5	20
	男	1	34	-	80	65	7	11	24	12	12	23	3	12
	女	-	13	1	56	62	1	16	9	5	4	36	2	8
庄内保健所	総数	5	43	1	174	146	11	21	40	23	17	74	12	21
	男	3	30	-	94	65	6	10	22	11	11	27	3	9
	女	2	13	1	80	81	5	11	18	12	6	47	9	12
山形市	総数	4	32	4	124	77	7	14	24	13	11	32	2	5
	男	1	30	1	72	37	3	6	12	6	6	16	1	1
	女	3	2	3	52	40	4	8	12	7	5	16	1	4
米沢市	総数	1	22	-	60	49	6	8	17	11	6	18	1	4
	男	1	15	-	36	29	6	4	11	7	4	8	1	2
	女	-	7	-	24	20	-	4	6	4	2	10	-	2
鶴岡市	総数	3	21	-	70	59	8	11	12	5	7	28	6	14
	男	1	16	-	34	31	4	4	10	4	6	13	3	6
	女	2	5	-	36	28	4	7	2	1	1	15	3	8
酒田市	総数	1	12	-	66	57	2	7	20	13	7	28	4	5
	男	1	8	-	40	25	1	4	10	5	5	10	-	2
	女	-	4	-	26	32	1	3	10	8	2	18	4	3
新庄市	総数	-	5	1	20	16	3	3	3	3	-	7	2	2
	男	-	3	-	7	7	2	1	3	3	-	1	2	-
	女	-	2	1	13	9	1	2	-	-	-	6	-	2
寒河江市	総数	-	10	2	17	12	-	2	2	1	1	8	-	2
	男	-	9	1	8	10	-	1	2	1	1	7	-	-
	女	-	1	1	9	2	-	1	-	-	-	1	-	2
上山市	総数	-	4	1	21	17	2	4	4	2	2	7	-	2
	男	-	4	-	14	6	-	2	2	-	2	2	-	1
	女	-	-	1	7	11	2	2	2	2	-	5	-	1
村山市	総数	-	9	1	20	8	-	1	-	-	-	7	-	2
	男	-	9	1	9	6	-	-	-	-	-	6	-	-
	女	-	-	-	11	2	-	1	-	-	-	1	-	2
長井市	総数	-	5	-	21	16	-	5	4	1	3	7	-	3
	男	-	5	-	9	6	-	2	4	1	3	-	-	2
	女	-	-	-	12	10	-	3	-	-	-	7	-	1
天童市	総数	1	5	1	18	18	-	2	9	4	5	7	-	1
	男	-	4	-	12	10	-	2	6	2	4	2	-	-
	女	1	1	1	6	8	-	-	3	2	1	5	-	1
東根市	総数	-	8	-	28	19	1	1	9	2	7	8	-	3
	男	-	8	-	14	12	-	1	9	2	7	2	-	-
	女	-	-	-	14	7	1	-	-	-	-	6	-	3
尾花沢市	総数	-	8	-	15	6	-	1	2	1	1	3	2	3
	男	-	8	-	10	4	-	1	-	-	-	3	1	-
	女	-	-	-	5	2	-	-	2	1	1	-	1	3
南陽市	総数	-	7	-	14	25	1	5	6	1	5	13	2	8
	男	-	4	-	10	12	1	1	5	1	4	5	1	4
	女	-	3	-	4	13	-	4	1	-	1	8	1	4
山辺町	総数	-	2	-	7	5	1	1	1	-	1	2	-	-
	男	-	2	-	3	3	1	1	-	-	-	1	-	-
	女	-	-	-	4	2	-	-	1	-	1	1	-	-

14000 腎系 尿の 路生 殖疾 器患	14100 糸球 体腎 尿管 患	14200 腎 不 全	14201 急性 腎不 全	14202 慢性 腎不 全	14203 詳細 不明 の全	14300 腎系 の他 の器 患	15000 妊及 産、 分よ く	16000 周発 生し た病 に態	16100 妊胎 児連 する 障 害	16200 出 産 外 傷	16300 周産 期に 特有 的害	16400 周特 感産 異 期的 な症		
418	41	304	39	187	78	73	2	8	-	-	5	-	山形県	総数
177	13	140	20	85	35	24	.	4	-	-	3	-		男女
241	28	164	19	102	43	49	2	4	-	-	2	-		総数
316	35	229	30	142	57	52	1	6	-	-	3	-	市部	総数
135	12	107	16	62	29	16	.	2	-	-	1	-		男女
181	23	122	14	80	28	36	1	4	-	-	2	-		総数
102	6	75	9	45	21	21	1	2	-	-	2	-	郡部	総数
42	1	33	4	23	6	8	.	2	-	-	2	-		男女
60	5	42	5	22	15	13	1	-	-	-	-	-		総数
179	18	127	15	81	31	34	2	5	-	-	3	-	村山保健所	総数
76	5	59	8	34	17	12	.	2	-	-	1	-		男女
103	13	68	7	47	14	22	2	3	-	-	2	-		総数
36	2	24	3	17	4	10	-	-	-	-	-	-	最上保健所	総数
13	-	10	1	9	-	3	.	-	-	-	-	-		男女
23	2	14	2	8	4	7	-	-	-	-	-	-		総数
81	6	64	13	32	19	11	-	2	-	-	1	-	置賜保健所	総数
44	2	35	9	19	7	7	.	1	-	-	1	-		男女
37	4	29	4	13	12	4	-	1	-	-	-	-		総数
122	15	89	8	57	24	18	-	1	-	-	1	-	庄内保健所	総数
44	6	36	2	23	11	2	.	1	-	-	1	-		男女
78	9	53	6	34	13	16	-	-	-	-	-	-		総数
79	5	54	8	30	16	20	1	2	-	-	2	-	山形市	総数
37	1	28	5	12	11	8	.	-	-	-	-	-		男女
42	4	26	3	18	5	12	1	2	-	-	2	-		総数
35	5	26	7	12	7	4	-	2	-	-	1	-	米沢市	総数
15	2	12	4	6	2	1	.	1	-	-	1	-		男女
20	3	14	3	6	5	3	-	1	-	-	-	-		総数
62	10	43	5	31	7	9	-	-	-	-	-	-	鶴岡市	総数
18	3	15	1	9	5	-	.	-	-	-	-	-		男女
44	7	28	4	22	2	9	-	-	-	-	-	-		総数
39	4	31	2	18	11	4	-	-	-	-	-	-	酒田市	総数
20	2	16	1	11	4	2	.	-	-	-	-	-		男女
19	2	15	1	7	7	2	-	-	-	-	-	-		総数
11	1	7	2	5	-	3	-	-	-	-	-	-	新庄市	総数
3	-	3	1	2	-	-	.	-	-	-	-	-		男女
8	1	4	1	3	-	3	-	-	-	-	-	-		総数
11	2	9	-	7	2	-	-	1	-	-	-	-	寒河江市	総数
5	1	4	-	3	1	-	.	1	-	-	-	-		男女
6	1	5	-	4	1	-	-	-	-	-	-	-		総数
15	3	11	-	8	3	1	-	-	-	-	-	-	上山市	総数
8	1	7	-	5	2	-	.	-	-	-	-	-		男女
7	2	4	-	3	1	1	-	-	-	-	-	-		総数
12	2	6	2	4	-	4	-	1	-	-	-	-	村山市	総数
7	1	4	1	3	-	2	.	-	-	-	-	-		男女
5	1	2	1	1	-	2	-	1	-	-	-	-		総数
13	-	13	-	7	6	-	-	-	-	-	-	-	長井市	総数
7	-	7	-	4	3	-	.	-	-	-	-	-		男女
6	-	6	-	3	3	-	-	-	-	-	-	-		総数
12	2	6	-	6	-	4	-	-	-	-	-	-	天童市	総数
2	-	1	-	1	-	1	.	-	-	-	-	-		男女
10	2	5	-	5	-	3	-	-	-	-	-	-		総数
13	1	11	3	6	2	1	-	-	-	-	-	-	東根市	総数
4	1	3	2	1	-	-	.	-	-	-	-	-		男女
9	-	8	1	5	2	1	-	-	-	-	-	-		総数
5	-	5	-	3	2	-	-	-	-	-	-	-	尾花沢市	総数
3	-	3	-	2	1	-	.	-	-	-	-	-		男女
2	-	2	-	1	1	-	-	-	-	-	-	-		総数
9	-	7	1	5	1	2	-	-	-	-	-	-	南陽市	総数
6	-	4	1	3	-	2	.	-	-	-	-	-		男女
3	-	3	-	2	1	-	-	-	-	-	-	-		総数
3	-	3	-	3	-	-	-	1	-	-	1	-	山辺町	総数
2	-	2	-	2	-	-	.	1	-	-	1	-		男女
1	-	1	-	1	-	-	-	-	-	-	-	-		総数

第2表 死亡数、性・死因简单分類・保健所一市町村別

		16500 胎の及 児の出 及血血 び液液 新生障 児害害	16600 そ周発 の産生 他期した のに態	17000 先変染 天形色 奇形及異 、び常	17100 神先 経天 系奇 の形	17200 循先 環天 器系奇 の形	17201 心先 天 臓奇 の形	17202 そ循先 の環天 器系奇 の形	17300 消先 化天 器系奇 の形	17400 そ奇 の形 他及 の先 変天 形	17500 染他 色に 体に 異常 、分 類も の	18000 症常 状臨 床所 見、 微候 候及 、異 常に	18100 老 衰	18200 乳症 幼 児 突然 死群	18300 そ微 候臨 床所 見、 他候 のの 症候 、異 常に
山形県	総数	3	-	22	1	7	1	6	2	8	4	980	866	-	114
	男	1	-	10	-	3	-	3	2	5	-	273	219	-	54
	女	2	-	12	1	4	1	3	-	3	4	707	647	-	60
市部	総数	3	-	15	1	5	1	4	2	5	2	696	602	-	94
	男	1	-	8	-	3	-	3	2	3	-	190	148	-	42
	女	2	-	7	1	2	1	1	-	2	2	506	454	-	52
郡部	総数	-	-	7	-	2	-	2	-	3	2	284	264	-	20
	男	-	-	2	-	-	-	-	-	2	-	83	71	-	12
	女	-	-	5	-	2	-	2	-	1	2	201	193	-	8
村山保健所	総数	2	-	8	-	3	1	2	-	4	1	459	415	-	44
	男	1	-	3	-	1	-	1	-	2	-	119	101	-	18
	女	1	-	5	-	2	1	1	-	2	1	340	314	-	26
最上保健所	総数	-	-	1	-	-	-	-	-	-	1	118	108	-	10
	男	-	-	-	-	-	-	-	-	-	-	41	34	-	7
	女	-	-	1	-	-	-	-	-	-	1	77	74	-	3
置賜保健所	総数	1	-	7	1	1	-	1	1	4	-	187	168	-	19
	男	-	-	5	-	1	-	1	1	3	-	62	51	-	11
	女	1	-	2	1	-	-	-	-	1	-	125	117	-	8
庄内保健所	総数	-	-	6	-	3	-	3	1	-	2	216	175	-	41
	男	-	-	2	-	1	-	1	1	-	-	51	33	-	18
	女	-	-	4	-	2	-	2	-	-	2	165	142	-	23
山形市	総数	-	-	1	-	-	-	-	-	1	-	212	192	-	20
	男	-	-	-	-	-	-	-	-	-	-	60	51	-	9
	女	-	-	1	-	-	-	-	-	1	-	152	141	-	11
米沢市	総数	1	-	4	1	1	-	1	1	1	-	50	44	-	6
	男	-	-	3	-	1	-	1	1	1	-	19	15	-	4
	女	1	-	1	1	-	-	-	-	-	-	31	29	-	2
鶴岡市	総数	-	-	-	-	-	-	-	-	-	-	118	90	-	28
	男	-	-	-	-	-	-	-	-	-	-	27	17	-	10
	女	-	-	-	-	-	-	-	-	-	-	91	73	-	18
酒田市	総数	-	-	4	-	1	-	1	1	-	2	65	56	-	9
	男	-	-	2	-	1	-	1	1	-	-	15	10	-	5
	女	-	-	2	-	-	-	-	-	-	2	50	46	-	4
新庄市	総数	-	-	-	-	-	-	-	-	-	-	52	47	-	5
	男	-	-	-	-	-	-	-	-	-	-	19	16	-	3
	女	-	-	-	-	-	-	-	-	-	-	33	31	-	2
寒河江市	総数	1	-	1	-	1	-	1	-	-	-	21	15	-	6
	男	1	-	1	-	1	-	1	-	-	-	7	7	-	-
	女	-	-	-	-	-	-	-	-	-	-	14	8	-	6
上山市	総数	-	-	-	-	-	-	-	-	-	-	54	51	-	3
	男	-	-	-	-	-	-	-	-	-	-	7	6	-	1
	女	-	-	-	-	-	-	-	-	-	-	47	45	-	2
村山市	総数	1	-	1	-	1	-	1	-	-	-	9	7	-	2
	男	-	-	-	-	-	-	-	-	-	-	2	1	-	1
	女	1	-	1	-	1	-	1	-	-	-	7	6	-	1
長井市	総数	-	-	1	-	-	-	-	-	1	-	26	20	-	6
	男	-	-	1	-	-	-	-	-	1	-	9	5	-	4
	女	-	-	-	-	-	-	-	-	-	-	17	15	-	2
天童市	総数	-	-	2	-	-	-	-	-	2	-	33	32	-	1
	男	-	-	1	-	-	-	-	-	1	-	9	8	-	1
	女	-	-	1	-	-	-	-	-	1	-	24	24	-	-
東根市	総数	-	-	1	-	1	1	-	-	-	-	14	9	-	5
	男	-	-	-	-	-	-	-	-	-	-	7	4	-	3
	女	-	-	1	-	1	1	-	-	-	-	7	5	-	2
尾花沢市	総数	-	-	-	-	-	-	-	-	-	-	24	23	-	1
	男	-	-	-	-	-	-	-	-	-	-	4	3	-	1
	女	-	-	-	-	-	-	-	-	-	-	20	20	-	-
南陽市	総数	-	-	-	-	-	-	-	-	-	-	18	16	-	2
	男	-	-	-	-	-	-	-	-	-	-	5	5	-	-
	女	-	-	-	-	-	-	-	-	-	-	13	11	-	2
山辺町	総数	-	-	-	-	-	-	-	-	-	-	9	6	-	3
	男	-	-	-	-	-	-	-	-	-	-	3	2	-	1
	女	-	-	-	-	-	-	-	-	-	-	6	4	-	2

20000 傷の 病及 及び 死 亡因	20100 不慮 の事 故	20101 交 通 事 故	20102 転 倒・ 転 落	20103 不慮 の溺 死水	20104 不慮 の窒 息	20105 煙火 、炎 への 曝露	20106 有害 物質 による 中毒 、火 災に よる 曝露	20107 そ の 他 の 事 故	20200 自 殺	20300 他 殺	20400 そ の 他 の 外 因	22000 特 殊 目 的 用 ド	22100 重 呼 吸 器 症 候 群 （S A R S 急 性 ）		
844	499	62	83	114	142	17	9	72	290	4	51	-	-	山形県	総数
515	279	41	41	61	77	10	6	43	210	-	26	-	-		男
329	220	21	42	53	65	7	3	29	80	4	25	-	-		女
626	369	39	68	90	95	16	8	53	217	2	38	-	-	市部	総数
383	205	26	32	51	49	9	5	33	157	-	21	-	-		男
243	164	13	36	39	46	7	3	20	60	2	17	-	-		女
218	130	23	15	24	47	1	1	19	73	2	13	-	-	郡部	総数
132	74	15	9	10	28	1	1	10	53	-	5	-	-		男
86	56	8	6	14	19	-	-	9	20	2	8	-	-		女
372	214	25	41	46	58	9	7	28	132	3	23	-	-	村山保健所	総数
230	120	17	22	27	27	6	4	17	97	-	13	-	-		男
142	94	8	19	19	31	3	3	11	35	3	10	-	-		女
78	52	6	8	9	21	-	-	8	24	-	2	-	-	最上保健所	総数
50	32	5	5	5	12	-	-	5	17	-	1	-	-		男
28	20	1	3	4	9	-	-	3	7	-	1	-	-		女
195	117	14	16	23	37	7	-	20	63	1	14	-	-	置賜保健所	総数
116	66	8	7	13	24	3	-	11	46	-	4	-	-		男
79	51	6	9	10	13	4	-	9	17	1	10	-	-		女
199	116	17	18	36	26	1	2	16	71	-	12	-	-	庄内保健所	総数
119	61	11	7	16	14	1	2	10	50	-	8	-	-		男
80	55	6	11	20	12	-	-	6	21	-	4	-	-		女
138	82	5	18	10	24	9	4	12	47	1	8	-	-	山形市	総数
82	46	3	11	4	12	6	2	8	33	-	3	-	-		男
56	36	2	7	6	12	3	2	4	14	1	5	-	-		女
64	45	6	8	9	11	2	-	9	19	-	-	-	-	米沢市	総数
35	19	4	3	2	5	-	-	5	16	-	-	-	-		男
29	26	2	5	7	6	2	-	4	3	-	-	-	-		女
80	48	9	7	20	8	1	-	3	26	-	6	-	-	鶴岡市	総数
49	26	6	3	10	5	1	-	1	19	-	4	-	-		男
31	22	3	4	10	3	-	-	2	7	-	2	-	-		女
90	48	5	8	12	13	-	1	9	36	-	6	-	-	酒田市	総数
49	21	2	3	3	6	-	1	6	24	-	4	-	-		男
41	27	3	5	9	7	-	-	3	12	-	2	-	-		女
28	16	-	3	4	6	-	-	3	12	-	-	-	-	新庄市	総数
17	8	-	1	3	3	-	-	1	9	-	-	-	-		男
11	8	-	2	1	3	-	-	2	3	-	-	-	-		女
24	14	3	2	5	4	-	-	-	7	-	3	-	-	寒河江市	総数
12	6	1	1	2	2	-	-	-	4	-	2	-	-		男
12	8	2	1	3	2	-	-	-	3	-	1	-	-		女
28	16	1	3	5	2	-	1	4	10	-	2	-	-	上山市	総数
20	11	-	1	5	2	-	1	2	7	-	2	-	-		男
8	5	1	2	-	-	-	-	2	3	-	-	-	-		女
25	14	3	4	3	2	-	-	2	10	1	-	-	-	村山市	総数
20	11	3	2	3	2	-	-	1	9	-	-	-	-		男
5	3	-	2	-	-	-	-	1	1	1	-	-	-		女
27	15	-	3	3	4	3	-	2	10	-	2	-	-	長井市	総数
16	9	-	1	3	3	1	-	1	6	-	1	-	-		男
11	6	-	2	-	1	2	-	1	4	-	1	-	-		女
48	28	4	5	8	9	-	1	1	17	-	3	-	-	天童市	総数
33	17	4	2	6	4	-	1	-	15	-	1	-	-		男
15	11	-	3	2	5	-	-	1	2	-	2	-	-		女
27	14	1	-	5	4	-	1	3	10	-	3	-	-	東根市	総数
20	9	1	-	4	1	-	-	3	8	-	3	-	-		男
7	5	-	-	1	3	-	1	-	2	-	-	-	-		女
23	15	1	4	2	5	-	-	3	7	-	1	-	-	尾花沢市	総数
13	10	1	2	2	2	-	-	3	3	-	-	-	-		男
10	5	-	2	-	3	-	-	-	4	-	1	-	-		女
24	14	1	3	4	3	1	-	2	6	-	4	-	-	南陽市	総数
17	12	1	2	4	2	1	-	2	4	-	1	-	-		男
7	2	-	1	-	1	-	-	-	2	-	3	-	-		女
5	4	1	-	2	-	-	-	1	1	-	-	-	-	山辺町	総数
1	-	-	-	-	-	-	-	-	1	-	-	-	-		男
4	4	1	-	2	-	-	-	1	-	-	-	-	-		女

第2表 死亡数、性・死因简单分類・保健所一市町村別

		総 数	01000 感 寄 染 生 症 及 虫 び 症	01100 腸 管 感 染 症	01200 結 核	01201 呼 吸 器 結 核	01202 そ の 他 の 結 核	01300 敗 血 症	01400 ウ イ ル ス 肝 炎	01401 B 肝 型 ウ イ ル ス 炎	01402 C 肝 型 ウ イ ル ス 炎	01403 そ ウ イ ル ス 肝 炎 の 炎	01500 ヒ ウ ト 免 疫 不 全 病	01600 そ の 他 の 寄 生 虫 感 染 症
中山町	総数	143	3	-	2	2	-	1	-	-	-	-	-	-
	男	58	2	-	2	2	-	-	-	-	-	-	-	-
	女	85	1	-	-	-	-	1	-	-	-	-	-	-
河北町	総数	272	4	-	-	-	-	2	-	-	-	-	-	2
	男	134	2	-	-	-	-	1	-	-	-	-	-	1
	女	138	2	-	-	-	-	1	-	-	-	-	-	1
西川町	総数	97	1	-	-	-	-	-	1	-	1	-	-	-
	男	45	-	-	-	-	-	-	-	-	-	-	-	-
	女	52	1	-	-	-	-	-	1	-	1	-	-	-
朝日町	総数	128	3	1	-	-	-	1	1	-	1	-	-	-
	男	65	1	-	-	-	-	-	1	-	1	-	-	-
	女	63	2	1	-	-	-	1	-	-	-	-	-	-
大江町	総数	160	-	-	-	-	-	-	-	-	-	-	-	-
	男	64	-	-	-	-	-	-	-	-	-	-	-	-
	女	96	-	-	-	-	-	-	-	-	-	-	-	-
大石田町	総数	113	3	-	1	1	-	2	-	-	-	-	-	-
	男	64	2	-	-	-	-	2	-	-	-	-	-	-
	女	49	1	-	1	1	-	-	-	-	-	-	-	-
金山町	総数	91	3	1	-	-	-	2	-	-	-	-	-	-
	男	40	1	-	-	-	-	1	-	-	-	-	-	-
	女	51	2	1	-	-	-	1	-	-	-	-	-	-
最上町	総数	138	2	1	-	-	-	-	-	-	-	-	-	1
	男	74	2	1	-	-	-	-	-	-	-	-	-	1
	女	64	-	-	-	-	-	-	-	-	-	-	-	-
舟形町	総数	117	-	-	-	-	-	-	-	-	-	-	-	-
	男	60	-	-	-	-	-	-	-	-	-	-	-	-
	女	57	-	-	-	-	-	-	-	-	-	-	-	-
真室川町	総数	143	1	1	-	-	-	-	-	-	-	-	-	-
	男	66	1	1	-	-	-	-	-	-	-	-	-	-
	女	77	-	-	-	-	-	-	-	-	-	-	-	-
大蔵村	総数	80	2	1	-	-	-	1	-	-	-	-	-	-
	男	47	1	-	-	-	-	1	-	-	-	-	-	-
	女	33	1	1	-	-	-	-	-	-	-	-	-	-
鮭川村	総数	87	2	-	-	-	-	2	-	-	-	-	-	-
	男	45	2	-	-	-	-	2	-	-	-	-	-	-
	女	42	-	-	-	-	-	-	-	-	-	-	-	-
戸沢村	総数	100	-	-	-	-	-	-	-	-	-	-	-	-
	男	50	-	-	-	-	-	-	-	-	-	-	-	-
	女	50	-	-	-	-	-	-	-	-	-	-	-	-
高畠町	総数	334	6	-	-	-	-	3	2	-	2	-	-	1
	男	172	3	-	-	-	-	2	-	-	-	-	-	1
	女	162	3	-	-	-	-	1	2	-	2	-	-	-
川西町	総数	274	4	1	-	-	-	-	3	-	3	-	-	-
	男	134	-	-	-	-	-	-	-	-	-	-	-	-
	女	140	4	1	-	-	-	-	3	-	3	-	-	-
小国町	総数	141	1	-	-	-	-	1	-	-	-	-	-	-
	男	70	-	-	-	-	-	-	-	-	-	-	-	-
	女	71	1	-	-	-	-	1	-	-	-	-	-	-
白鷹町	総数	237	3	-	-	-	-	-	-	-	-	-	-	3
	男	112	2	-	-	-	-	-	-	-	-	-	-	2
	女	125	1	-	-	-	-	-	-	-	-	-	-	1
飯豊町	総数	107	-	-	-	-	-	-	-	-	-	-	-	-
	男	57	-	-	-	-	-	-	-	-	-	-	-	-
	女	50	-	-	-	-	-	-	-	-	-	-	-	-
三川町	総数	94	1	-	-	-	-	-	-	-	-	-	-	1
	男	45	-	-	-	-	-	-	-	-	-	-	-	-
	女	49	1	-	-	-	-	-	-	-	-	-	-	1
庄内町	総数	344	3	-	-	-	-	2	-	-	-	-	-	1
	男	171	1	-	-	-	-	1	-	-	-	-	-	-
	女	173	2	-	-	-	-	1	-	-	-	-	-	1
遊佐町	総数	257	6	3	-	-	-	1	-	-	-	-	-	2
	男	112	4	3	-	-	-	1	-	-	-	-	-	-
	女	145	2	-	-	-	-	-	-	-	-	-	-	2

02000 新 生 物	02100 悪 性 新 生 物	02101 口及悪 唇び性 咽新 口頭生 腔の物	02102 食悪 性 道新 生の 物の	02103 胃悪 性 新 生の 物の	02104 結悪 性 腸新 生の 物の	02105 直移の 腸S状 結腸 直腸 悪性 新生 物の	02106 肝肝悪 内性 及胆新 管生 びの物	02107 胆その の悪性 の他の うの新 及胆生 び道物	02108 脾悪 性 新 生の 物の	02109 喉悪 性 頭新 生の 物の	02110 気及の 管悪性 、び 気管 支肺 物の	02111 皮悪 性 膚新 生の 物の		
33	33	-	2	4	5	2	2	1	3	-	3	-	中山町	総数
19	19	-	-	2	2	2	2	-	1	-	2	-		男
14	14	-	2	2	3	-	-	1	2	-	1	-		女
67	66	1	-	11	4	4	5	2	8	-	17	1	河北町	総数
39	38	-	-	7	2	2	1	1	6	-	13	1		男
28	28	1	-	4	2	2	4	1	2	-	4	-		女
24	23	-	-	7	-	1	1	1	4	-	2	-	西川町	総数
15	14	-	-	5	-	1	1	-	2	-	2	-		男
9	9	-	-	2	-	-	-	1	2	-	-	-		女
30	30	-	-	3	-	-	6	3	-	-	10	-	朝日町	総数
19	19	-	-	2	-	-	3	2	-	-	8	-		男
11	11	-	-	1	-	-	3	1	-	-	2	-		女
38	38	1	1	6	5	2	2	1	3	-	6	-	大江町	総数
18	18	-	1	5	1	2	2	-	-	-	4	-		男
20	20	1	-	1	4	-	-	1	3	-	2	-		女
35	33	-	-	5	2	1	3	3	2	-	10	-	大石田町	総数
24	23	-	-	1	2	1	3	3	-	-	9	-		男
11	10	-	-	4	-	-	-	-	2	-	1	-		女
27	26	1	-	5	4	1	1	4	-	-	3	-	金山町	総数
13	13	-	-	3	2	1	1	2	-	-	2	-		男
14	13	1	-	2	2	-	-	2	-	-	1	-		女
51	51	-	3	8	2	3	4	4	1	-	14	-	最上町	総数
31	31	-	2	5	1	1	3	2	-	-	10	-		男
20	20	-	1	3	1	2	1	2	1	-	4	-		女
26	26	-	2	3	4	-	5	1	1	1	6	-	舟形町	総数
18	18	-	1	3	1	-	5	-	-	1	5	-		男
8	8	-	1	-	3	-	-	1	1	-	1	-		女
34	34	-	-	8	4	-	4	2	-	-	5	-	真室川町	総数
18	18	-	-	5	1	-	3	-	-	-	4	-		男
16	16	-	-	3	3	-	1	2	-	-	1	-		女
10	10	-	2	3	2	-	1	-	1	-	1	-	大蔵村	総数
9	9	-	2	3	2	-	1	-	1	-	-	-		男
1	1	-	-	-	-	-	-	-	-	-	1	-		女
20	18	-	-	6	-	-	2	-	3	-	5	-	鮭川村	総数
14	14	-	-	4	-	-	1	-	3	-	5	-		男
6	4	-	-	2	-	-	1	-	-	-	-	-		女
21	21	-	1	6	4	-	-	1	2	-	4	-	戸沢村	総数
14	14	-	1	5	2	-	-	1	1	-	3	-		男
7	7	-	-	1	2	-	-	-	1	-	1	-		女
85	83	-	4	21	8	2	4	11	5	-	18	-	高畠町	総数
50	49	-	4	13	5	1	2	7	1	-	12	-		男
35	34	-	-	8	3	1	2	4	4	-	6	-		女
79	75	3	3	11	7	7	9	2	3	1	13	1	川西町	総数
47	45	3	3	9	1	5	5	-	1	1	10	-		男
32	30	-	-	2	6	2	4	2	2	-	3	1		女
33	33	-	1	4	-	1	3	6	2	1	5	-	小国町	総数
22	22	-	-	2	-	-	1	5	1	1	5	-		男
11	11	-	1	2	-	1	2	1	1	-	-	-		女
59	58	1	1	4	3	2	4	11	5	-	12	-	白鷹町	総数
25	24	-	-	2	-	-	2	2	3	-	7	-		男
34	34	1	1	2	3	2	2	9	2	-	5	-		女
28	26	-	3	5	1	-	-	4	-	-	7	-	飯豊町	総数
21	20	-	3	5	1	-	-	2	-	-	5	-		男
7	6	-	-	-	-	-	-	2	-	-	2	-		女
33	33	-	2	7	5	2	-	4	4	-	4	1	三川町	総数
16	16	-	1	3	4	1	-	-	2	-	2	1		男
17	17	-	1	4	1	1	-	4	2	-	2	-		女
108	106	3	3	22	8	4	7	8	10	-	17	2	庄内町	総数
60	59	1	3	11	2	4	3	5	4	-	13	1		男
48	47	2	-	11	6	-	4	3	6	-	4	1		女
77	74	2	1	19	5	3	6	3	5	-	13	2	遊佐町	総数
41	41	1	1	12	2	2	2	-	3	-	8	2		男
36	33	1	-	7	3	1	4	3	2	-	5	-		女

第2表 死亡数、性・死因简单分類・保健所—市町村別

	02112 乳悪 性 房新 生の 物の	02113 子悪 性 宮新 生の 物の	02114 卵悪 性 巢新 生の 物の	02115 前悪 性 立新 腺生 の物の	02116 膀悪 性 胱新 生の 物の	02117 中悪 性 枢神 系新 生の 物の	02118 悪 性 リン パ 腫 の物の	02119 白 血 病 の物の	02120 そ組及の 他織ひ悪 の造関性 リン連新 組血組生 バ織組物	02121 そ悪 性の 新 他生 の物の	02200 そ新 の生 他 の物の	02201 中そ新 枢の生 神の他 系の物の	02202 中除新 枢く神そ 経の生 系の他 をの物の
中山町	総数	1	-	1	-	3	-	-	3	3	-	-	-
	男	-	・	・	-	3	-	-	3	2	-	-	-
	女	1	-	1	・	-	-	-	-	1	-	-	-
河北町	総数	4	-	-	2	-	-	1	2	4	1	1	-
	男	-	・	・	2	-	-	-	1	2	1	1	-
	女	4	-	-	・	-	-	1	1	2	-	-	-
西川町	総数	1	-	-	2	1	-	1	-	2	1	-	1
	男	-	・	・	2	-	-	1	-	-	1	-	1
	女	1	-	-	・	1	-	-	-	2	-	-	-
朝日町	総数	2	-	1	1	2	-	-	-	2	-	-	-
	男	-	・	・	1	1	-	-	-	2	-	-	-
	女	2	-	1	・	1	-	-	-	-	-	-	-
大江町	総数	2	2	-	1	2	-	-	1	3	-	-	-
	男	-	・	・	1	1	-	-	1	-	-	-	-
	女	2	2	-	・	1	-	-	-	3	-	-	-
大石田町	総数	1	-	2	-	2	1	-	-	1	2	-	2
	男	1	・	・	-	2	1	-	-	-	1	-	1
	女	-	-	2	・	-	-	-	-	1	1	-	1
金山町	総数	1	-	-	1	-	1	3	-	1	1	-	1
	男	-	・	・	1	-	-	1	-	-	-	-	-
	女	1	-	-	・	-	1	2	-	1	1	-	1
最上町	総数	-	-	1	3	-	1	1	2	4	-	-	-
	男	-	・	・	3	-	1	1	1	1	-	-	-
	女	-	-	1	・	-	-	-	1	3	-	-	-
舟形町	総数	-	-	-	-	1	-	-	-	2	-	-	-
	男	-	・	・	-	-	-	-	-	2	-	-	-
	女	-	-	-	・	1	-	-	-	-	-	-	-
真室川町	総数	-	-	1	-	-	1	2	3	4	-	-	-
	男	-	・	・	-	-	1	2	2	2	-	-	-
	女	-	-	1	・	-	-	2	1	2	-	-	-
大蔵村	総数	-	-	-	-	-	-	-	-	-	-	-	-
	男	-	・	・	-	-	-	-	-	-	-	-	-
	女	-	-	-	・	-	-	-	-	-	-	-	-
鮭川村	総数	-	1	-	-	-	-	-	1	-	2	-	2
	男	-	・	・	-	-	-	-	1	-	-	-	-
	女	-	1	-	・	-	-	-	-	-	2	-	2
戸沢村	総数	1	1	-	-	-	-	-	-	1	-	-	-
	男	-	・	・	-	-	-	-	-	1	-	-	-
	女	1	1	-	・	-	-	-	-	-	-	-	-
高畠町	総数	1	-	2	1	3	-	-	2	-	1	1	1
	男	-	・	・	1	2	-	-	1	-	1	-	1
	女	1	-	2	・	1	-	-	1	-	1	1	-
川西町	総数	1	1	-	2	1	1	4	2	3	4	-	4
	男	-	・	・	2	1	-	2	1	-	1	2	-
	女	1	1	-	・	-	1	2	1	2	2	-	2
小国町	総数	-	-	1	2	2	-	1	2	1	1	-	-
	男	-	・	・	2	1	-	1	2	1	-	-	-
	女	-	-	1	・	1	-	-	-	1	-	-	-
白鷹町	総数	3	1	-	5	2	1	2	-	1	1	-	1
	男	-	・	・	5	2	-	-	-	1	1	-	1
	女	3	1	-	・	-	1	2	-	-	-	-	-
飯豊町	総数	1	1	-	2	-	-	1	-	1	2	1	1
	男	-	・	・	2	-	-	1	-	1	1	-	1
	女	1	1	-	・	-	-	-	-	-	1	1	-
三川町	総数	-	-	-	-	1	-	-	1	-	2	-	-
	男	-	・	・	-	-	-	-	1	-	1	-	-
	女	-	-	-	・	1	-	-	-	1	-	-	-
庄内町	総数	1	1	-	1	2	1	3	3	7	2	-	2
	男	-	・	・	1	2	1	3	2	1	1	-	1
	女	1	1	-	・	-	-	-	1	5	1	-	1
遊佐町	総数	-	1	1	2	1	1	4	-	4	3	1	2
	男	-	・	・	2	1	-	2	-	3	-	-	-
	女	-	1	1	・	-	1	2	-	1	3	1	2

03000	03100	03200	04000	04100	04200	05000	05100	05200	06000	06100	06200	06300		
血液及び造血器に 免疫機構の障害 を患ふ	貧血	免疫機構の障害 を患ふ並びに 造血器の血液に 障害を患ふ	内臓及び分泌、 栄養疾患	糖尿病	その内及び分泌、 その他栄養疾患	精神運動の障害 及び	血細管性不明 知性の症	その精神の障害 及び	神経系の疾患	髄膜炎	脊筋萎縮症 連症候群 及び	パーキンソン病		
1	-	1	4	2	2	1	1	-	3	-	-	-	中山町	総数
-	-	-	-	-	-	-	-	-	2	-	-	-		男
1	-	1	4	2	2	1	1	-	1	-	-	-		女
2	-	2	2	2	-	6	5	1	6	-	2	-	河北町	総数
2	-	2	1	1	-	2	1	1	2	-	2	-		男
-	-	-	1	1	-	4	4	-	4	-	-	-		女
-	-	-	1	1	-	1	1	-	2	-	1	1	西川町	総数
-	-	-	-	-	-	-	-	-	1	-	1	-		男
-	-	-	1	1	-	1	1	-	1	-	-	1		女
2	1	1	-	-	-	-	-	-	2	-	-	2	朝日町	総数
-	-	-	-	-	-	-	-	-	1	-	-	-		男
2	1	1	-	-	-	-	-	-	1	-	-	-		女
2	1	1	1	-	1	3	2	1	3	-	-	2	大江町	総数
1	1	-	-	-	-	1	1	-	1	-	-	1		男
1	-	1	1	-	1	2	1	1	2	-	-	1		女
-	-	-	2	2	-	-	-	-	2	-	-	1	大石田町	総数
-	-	-	-	-	-	-	-	-	1	-	-	-		男
-	-	-	2	2	-	-	-	-	1	-	-	1		女
-	-	-	2	2	-	-	-	-	-	-	-	-	金山町	総数
-	-	-	-	-	-	-	-	-	-	-	-	-		男
-	-	-	-	-	-	-	-	-	-	-	-	-		女
1	-	1	3	3	-	-	-	-	1	-	1	-	最上町	総数
-	-	-	-	-	-	-	-	-	1	-	1	-		男
1	-	1	3	3	-	-	-	-	-	-	-	-		女
-	-	-	4	2	2	-	-	-	3	-	-	-	舟形町	総数
-	-	-	2	-	2	-	-	-	1	-	-	-		男
-	-	-	2	2	-	-	-	-	2	-	-	-		女
-	-	-	-	-	-	4	4	-	4	-	-	1	真室川町	総数
-	-	-	-	-	-	1	1	-	1	-	-	-		男
-	-	-	-	-	-	3	3	-	3	-	-	1		女
-	-	-	2	-	2	2	2	-	1	-	-	-	大蔵村	総数
-	-	-	2	-	2	1	1	-	-	-	-	-		男
-	-	-	-	-	-	1	1	-	1	-	-	-		女
-	-	-	1	1	-	1	1	-	-	-	-	-	鮭川村	総数
-	-	-	-	-	-	-	-	-	-	-	-	-		男
-	-	-	1	1	-	1	1	-	-	-	-	-		女
1	1	-	3	2	1	-	-	-	1	-	-	-	戸沢村	総数
-	-	-	2	1	1	-	-	-	-	-	-	-		男
1	1	-	1	1	-	-	-	-	1	-	-	-		女
-	-	-	5	3	2	2	2	-	9	-	4	-	高畠町	総数
-	-	-	1	-	1	1	1	-	4	-	1	-		男
-	-	-	4	3	1	1	1	-	5	-	3	-		女
1	-	1	6	4	2	5	5	-	9	-	-	1	川西町	総数
1	-	1	2	1	1	1	1	-	3	-	-	-		男
-	-	-	4	3	1	4	4	-	6	-	-	1		女
1	-	1	1	-	1	5	1	4	2	-	-	-	小国町	総数
1	-	1	1	-	1	-	-	-	1	-	-	-		男
-	-	-	-	-	-	5	1	4	1	-	-	-		女
2	2	-	3	2	1	4	2	2	8	-	-	3	白鷹町	総数
1	1	-	1	1	-	2	-	2	3	-	-	2		男
1	1	-	2	1	1	2	2	-	5	-	-	1		女
-	-	-	2	1	1	-	-	-	4	-	-	-	飯豊町	総数
-	-	-	-	-	-	-	-	-	-	-	-	-		男
-	-	-	2	1	1	-	-	-	4	-	-	-		女
-	-	-	2	2	-	-	-	-	2	-	-	-	三川町	総数
-	-	-	1	1	-	-	-	-	-	-	-	-		男
-	-	-	1	1	-	-	-	-	2	-	-	-		女
2	2	-	3	2	1	5	4	1	9	-	-	2	庄内町	総数
-	-	-	1	-	1	1	1	-	5	-	-	-		男
2	2	-	2	2	-	4	3	1	4	-	-	2		女
-	-	-	7	4	3	6	6	-	14	-	1	2	遊佐町	総数
-	-	-	5	3	2	2	2	-	3	-	-	1		男
-	-	-	2	1	1	4	4	-	11	-	1	1		女

第2表 死亡数、性・死因简单分類・保健所一市町村別

	06400 アハ イ ルマ ー ツ病	06500 そ 神 経 系 の 疾 他 の 患	07000 眼 付 属 器 の 疾 び 患	08000 耳 突 及 起 び の 乳 疾 様 患	09000 循 の 環 疾 器 系 患	09100 高 血 圧 性 疾 患	09101 高 心 血 管 疾 患 及 腎 疾 患 性 び 患	09102 そ 高 血 圧 の 他 性 疾 患 の 患	09200 心 圧 性 疾 患 を 除 く （ 高 血 ）	09201 慢 性 性 リ ウ マ チ 患	09202 急 性 心 筋 梗 塞	09203 そ 虚 血 性 の 性 他 心 疾 患 の 患	09204 慢 り 内 ウ 性 マ 膜 チ 疾 患 非 性 患
中山町	総数	1	2	-	-	45	-	-	29	2	10	4	1
	男	-	2	-	-	15	-	-	9	1	2	2	1
	女	1	-	-	-	30	-	-	20	1	8	2	-
河北町	総数	3	1	-	-	91	1	1	41	-	11	2	3
	男	-	-	-	-	41	-	-	17	-	8	1	1
	女	3	1	-	-	50	1	1	24	-	3	1	2
西川町	総数	-	-	-	-	19	-	-	6	-	2	2	-
	男	-	-	-	-	11	-	-	3	-	-	1	-
	女	-	-	-	-	8	-	-	3	-	2	1	-
朝日町	総数	-	-	-	-	37	-	-	19	1	3	3	4
	男	-	-	-	-	20	-	-	10	-	1	3	2
	女	-	-	-	-	17	-	-	9	1	2	-	2
大江町	総数	1	-	-	-	65	2	1	35	-	10	3	3
	男	-	-	-	-	18	-	-	8	-	2	-	1
	女	1	-	-	-	47	2	1	27	-	8	3	2
大石田町	総数	-	1	-	-	24	-	-	13	-	4	1	1
	男	-	1	-	-	12	-	-	5	-	2	1	-
	女	-	-	-	-	12	-	-	8	-	2	-	1
金山町	総数	-	-	-	-	25	-	-	14	1	2	-	-
	男	-	-	-	-	7	-	-	4	-	-	-	-
	女	-	-	-	-	18	-	-	10	1	2	-	-
最上町	総数	-	-	-	-	31	-	-	17	-	8	-	1
	男	-	-	-	-	14	-	-	6	-	3	-	-
	女	-	-	-	-	17	-	-	11	-	5	-	1
舟形町	総数	-	3	-	-	35	-	-	13	-	2	1	1
	男	-	1	-	-	18	-	-	6	-	2	1	-
	女	-	2	-	-	17	-	-	7	-	-	-	1
真室川町	総数	2	1	-	-	46	-	-	15	-	7	1	2
	男	-	1	-	-	19	-	-	6	-	3	-	1
	女	2	-	-	-	27	-	-	9	-	4	1	1
大蔵村	総数	1	-	-	-	27	1	1	13	-	7	2	-
	男	-	-	-	-	12	-	-	7	-	3	1	-
	女	1	-	-	-	15	1	1	6	-	4	1	-
鮭川村	総数	-	-	-	-	29	-	-	16	-	6	-	1
	男	-	-	-	-	13	-	-	5	-	1	-	-
	女	-	-	-	-	16	-	-	11	-	5	-	1
戸沢村	総数	-	1	-	-	31	-	-	19	-	8	1	1
	男	-	-	-	-	14	-	-	10	-	5	-	-
	女	-	1	-	-	17	-	-	9	-	3	1	1
高畠町	総数	5	-	-	-	121	1	1	66	1	25	10	3
	男	3	-	-	-	47	-	-	23	-	11	4	-
	女	2	-	-	-	74	1	1	43	1	14	6	3
川西町	総数	5	3	-	-	88	1	-	37	3	9	4	-
	男	2	1	-	-	44	1	-	21	-	5	4	-
	女	3	2	-	-	44	-	-	16	3	4	-	-
小国町	総数	-	2	-	-	35	-	-	20	-	8	-	2
	男	-	1	-	-	18	-	-	9	-	4	-	-
	女	-	1	-	-	17	-	-	11	-	4	-	2
白鷹町	総数	3	2	-	-	63	1	1	27	1	9	1	1
	男	-	1	-	-	26	-	-	9	-	7	-	-
	女	3	1	-	-	37	1	1	18	1	2	1	1
飯豊町	総数	3	1	-	-	40	-	-	24	-	4	2	2
	男	-	-	-	-	20	-	-	14	-	3	2	-
	女	3	1	-	-	20	-	-	10	-	1	-	2
三川町	総数	1	1	-	-	26	2	-	16	-	6	-	-
	男	-	-	-	-	11	-	-	8	-	2	-	-
	女	1	1	-	-	15	2	-	8	-	4	-	-
庄内町	総数	5	2	-	-	90	1	1	39	2	15	3	3
	男	4	1	-	-	40	-	-	17	1	9	1	-
	女	1	1	-	-	50	1	1	22	1	6	2	3
遊佐町	総数	9	2	-	-	80	3	-	40	1	12	3	2
	男	1	1	-	-	37	2	-	19	-	8	2	1
	女	8	1	-	-	43	1	-	21	1	4	1	1

09205	09206	09207	09208	09300	09301	09302	09303	09304	09400	09500	10000	10100	10200		
心	不伝	心	そ心	脳	くも	脳	脳	そ脳	大及	そ器	呼の	イエ	肺		
筋	整導	不	の疾	血	も	内	梗	の血	動	の系	吸	ン			
症	脈障	全	他	管疾	膜下	出	塞	管疾	脈解	他の	疾器	フ	炎		
び害	及		の患	疾患	出血	血		の患	癰腫	循環	系患	ルザ			
-	2	10	-	15	-	5	10	-	1	-	28	-	24	中山町	総数
-	-	3	-	5	-	2	3	-	1	-	13	-	10		男
-	2	7	-	10	-	3	7	-	-	-	15	-	14		女
-	3	21	1	47	3	7	37	-	2	-	49	-	36	河北町	総数
-	1	5	1	23	1	4	18	-	1	-	31	-	22		男
-	2	16	-	24	2	3	19	-	1	-	18	-	14		女
-	1	1	-	13	1	-	11	1	-	-	16	-	8	西川町	総数
-	1	1	-	8	-	-	8	-	-	-	11	-	6		男
-	-	-	-	5	1	-	3	1	-	-	5	-	2		女
-	1	7	-	15	1	6	8	-	1	2	22	-	14	朝日町	総数
-	-	4	-	9	1	2	6	-	1	-	8	-	5		男
-	1	3	-	6	-	4	2	-	-	2	14	-	9		女
1	1	17	-	25	3	4	18	-	1	2	27	1	16	大江町	総数
1	1	3	-	8	1	2	5	-	1	1	18	1	11		男
-	-	14	-	17	2	2	13	-	-	1	9	-	5		女
-	2	5	-	10	-	3	7	-	1	-	11	-	2	大石田町	総数
-	-	2	-	6	-	1	5	-	1	-	8	-	2		男
-	2	3	-	4	-	2	2	-	-	-	3	-	-		女
-	4	7	-	11	-	5	6	-	-	-	16	1	12	金山町	総数
-	2	2	-	3	-	3	-	-	-	-	8	-	5		男
-	2	5	-	8	-	2	6	-	-	-	8	1	7		女
1	1	4	2	14	2	4	8	-	-	-	18	-	13	最上町	総数
-	1	1	1	8	1	2	5	-	-	-	11	-	7		男
1	-	3	1	6	1	2	3	-	-	-	7	-	6		女
-	1	8	-	20	2	5	12	1	2	-	13	-	6	舟形町	総数
-	-	3	-	11	1	3	7	-	1	-	5	-	2		男
-	1	5	-	9	1	2	5	1	1	-	8	-	4		女
-	3	2	-	26	5	4	17	-	4	1	31	-	16	真室川町	総数
-	2	-	-	11	2	2	7	-	2	-	17	-	6		男
-	1	2	-	15	3	2	10	-	2	1	14	-	10		女
-	-	4	-	13	-	-	13	-	-	-	16	-	8	大蔵村	総数
-	-	3	-	5	-	-	5	-	-	-	11	-	6		男
-	-	1	-	8	-	-	8	-	-	-	5	-	2		女
-	3	6	-	13	-	1	12	-	-	-	17	-	9	鮭川村	総数
-	1	3	-	8	-	1	7	-	-	-	9	-	4		男
-	2	3	-	5	-	-	5	-	-	-	8	-	5		女
-	1	8	-	12	-	1	11	-	-	-	20	-	14	戸沢村	総数
-	1	4	-	4	-	1	3	-	-	-	11	-	7		男
-	-	4	-	8	-	-	8	-	-	-	9	-	7		女
-	7	19	1	50	2	10	38	-	3	1	35	-	20	高畠町	総数
-	3	5	-	23	-	6	17	-	1	-	25	-	14		男
-	4	14	1	27	2	4	21	-	2	1	10	-	6		女
-	8	11	2	45	4	7	34	-	4	1	29	-	12	川西町	総数
-	5	5	2	18	1	2	15	-	4	-	17	-	7		男
-	3	6	-	27	3	5	19	-	-	1	12	-	5		女
-	2	8	-	13	2	3	8	-	1	1	21	-	12	小国町	総数
-	2	3	-	8	1	2	5	-	-	1	13	-	6		男
-	-	5	-	5	1	1	3	-	1	-	8	-	6		女
-	3	12	-	33	4	8	19	2	1	1	37	-	28	白鷹町	総数
-	1	1	-	15	-	4	10	1	1	1	19	-	15		男
-	2	11	-	18	4	4	9	1	-	-	18	-	13		女
-	10	5	1	15	1	5	9	-	1	-	14	-	9	飯豊町	総数
-	6	2	1	6	-	2	4	-	-	-	6	-	3		男
-	4	3	-	9	1	3	5	-	1	-	8	-	6		女
-	6	4	-	7	1	1	5	-	1	-	17	-	6	三川町	総数
-	3	3	-	2	-	-	2	-	1	-	11	-	3		男
-	3	1	-	5	1	1	3	-	-	-	6	-	3		女
-	7	9	-	47	-	13	30	4	3	-	60	2	31	庄内町	総数
-	3	3	-	20	-	8	11	1	3	-	34	-	18		男
-	4	6	-	27	-	5	19	3	-	-	26	2	13		女
-	12	10	-	35	4	10	20	1	2	-	24	-	12	遊佐町	総数
-	5	3	-	14	1	6	7	-	2	-	8	-	5		男
-	7	7	-	21	3	4	13	1	-	-	16	-	7		女

第2表 死亡数、性・死因简单分類・保健所一市町村別

		10300 急性 気管支 炎	10400 慢性 閉塞 性 性患	10500 喘 息	10600 そ の 他 の 疾 患 呼患	11000 消 化 器 系 患	11100 胃 十 二 指 腸 潰 瘍 及 び 瘍	11200 へ 及 び 腸 閉 塞	11300 肝 疾 患	11301 肝 硬 変 （ ア ル ル ）	11302 そ の 他 の 患	11400 そ の 他 の 疾 患 消患	12000 皮 膚 組 織 及 び 皮 下 患	13000 筋 及 骨 格 組 織 の 疾 患 合患
中山町	総数	-	2	-	2	4	-	-	2	1	1	2	-	-
	男	-	2	-	1	3	-	-	2	1	1	1	-	-
	女	-	-	-	1	1	-	-	-	-	-	1	-	-
河北町	総数	-	3	-	10	7	-	3	3	3	-	1	-	1
	男	-	3	-	6	2	-	1	1	1	-	-	-	-
	女	-	-	-	4	5	-	2	2	2	-	1	-	1
西川町	総数	-	2	-	6	3	-	-	-	-	-	3	-	-
	男	-	2	-	3	2	-	-	-	-	-	2	-	-
	女	-	-	-	3	1	-	-	-	-	-	1	-	-
朝日町	総数	-	2	-	6	5	1	1	1	1	-	2	-	-
	男	-	1	-	2	2	-	-	-	-	-	2	-	-
	女	-	1	-	4	3	1	1	1	1	-	-	-	-
大江町	総数	-	2	-	8	2	1	-	-	-	-	1	-	-
	男	-	2	-	4	1	-	-	-	-	-	1	-	-
	女	-	-	-	4	1	1	-	-	-	-	-	-	-
大石田町	総数	-	2	2	5	1	1	-	-	-	-	-	-	-
	男	-	2	1	3	-	-	-	-	-	-	-	-	-
	女	-	-	1	2	1	1	-	-	-	-	-	-	-
金山町	総数	-	1	-	2	2	-	1	1	1	-	-	-	-
	男	-	1	-	2	-	-	-	-	-	-	-	-	-
	女	-	-	-	-	2	-	1	1	1	-	-	-	-
最上町	総数	-	1	-	4	8	1	1	-	-	-	6	-	-
	男	-	1	-	3	2	-	-	-	-	-	2	-	-
	女	-	-	-	1	6	1	1	-	-	-	4	-	-
舟形町	総数	-	1	-	6	3	-	1	1	-	1	1	-	1
	男	-	1	-	2	2	-	1	1	-	1	-	-	-
	女	-	-	-	4	1	-	-	-	-	-	1	-	1
真室川町	総数	-	8	1	6	2	-	1	1	1	-	-	-	1
	男	-	6	1	4	1	-	1	-	-	-	-	-	1
	女	-	2	-	2	1	-	-	1	1	-	-	-	-
大蔵村	総数	-	2	-	6	4	1	1	1	-	1	1	-	1
	男	-	2	-	3	2	-	1	-	1	1	1	-	1
	女	-	-	-	3	2	1	1	-	-	-	-	-	-
鮭川村	総数	-	1	-	7	1	-	-	-	-	-	1	-	-
	男	-	-	-	5	-	-	-	-	-	-	-	-	-
	女	-	1	-	2	1	-	-	-	-	-	1	-	-
戸沢村	総数	-	1	-	5	3	-	1	-	-	-	2	-	-
	男	-	1	-	3	2	-	1	-	-	-	1	-	-
	女	-	-	-	2	1	-	-	-	-	-	1	-	-
高畠町	総数	-	6	1	8	6	-	1	2	2	-	3	1	3
	男	-	5	-	6	3	-	-	1	1	-	2	1	3
	女	-	1	1	2	3	-	1	1	1	-	1	-	-
川西町	総数	-	1	-	16	13	-	5	1	1	-	7	-	1
	男	-	1	-	9	4	-	1	1	1	-	2	-	-
	女	-	-	-	7	9	-	4	-	-	-	5	-	1
小国町	総数	-	2	-	7	5	-	2	1	-	1	2	-	-
	男	-	2	-	5	3	-	2	-	-	-	1	-	-
	女	-	-	-	2	2	-	-	1	-	1	1	-	-
白鷹町	総数	-	2	-	7	7	-	1	1	-	1	5	1	1
	男	-	1	-	3	5	-	1	1	-	1	3	-	1
	女	-	1	-	4	2	-	-	-	-	-	2	1	-
飯豊町	総数	-	2	-	3	6	1	-	1	1	-	4	-	-
	男	-	1	-	2	3	-	-	1	1	-	2	-	-
	女	-	1	-	1	3	1	-	-	-	-	2	-	-
三川町	総数	1	2	-	8	1	-	-	-	-	-	1	1	-
	男	1	2	-	5	-	-	-	-	-	-	-	-	-
	女	-	-	-	3	1	-	-	-	-	-	1	1	-
庄内町	総数	-	2	-	25	13	-	1	3	3	-	9	1	1
	男	-	2	-	14	5	-	1	2	2	-	2	-	1
	女	-	-	-	11	8	-	-	1	1	-	7	1	-
遊佐町	総数	-	6	1	5	16	1	2	5	2	3	8	-	1
	男	-	2	-	1	4	1	1	-	-	-	2	-	-
	女	-	4	1	4	12	-	1	5	2	3	6	-	1

14000 腎系 の 生 殖 器 患	14100 系 球 体 疾 患	14200 腎 不 全	14201 急 性 腎 不 全	14202 慢 性 腎 不 全	14203 詳 細 不 明 の 全	14300 そ の 他 の 生 殖 器 患	15000 妊 娠 、 産 じ よ く	16000 周 産 期 に 病 に 態	16100 妊 娠 期 間 及 び 産 後 に 関 連 す る 障 害	16200 出 産 外 傷	16300 周 産 期 に 特 異 的 な 呼 吸 管 障 害	16400 周 産 期 特 異 的 な 症 染		
7	-	6	-	5	1	1	-	-	-	-	-	-	中山町	総数
1	-	1	-	1	-	-	.	-	-	-	-	-		男
6	-	5	-	4	1	1	-	-	-	-	-	-		女
7	1	6	-	6	-	-	-	-	-	-	-	-	河北町	総数
1	-	1	-	1	-	-	.	-	-	-	-	-		男
6	1	5	-	5	-	-	-	-	-	-	-	-		女
-	-	-	-	-	-	-	.	-	-	-	-	-	西川町	総数
-	-	-	-	-	-	-	-	-	-	-	-	-		男
-	-	-	-	-	-	-	-	-	-	-	-	-		女
9	1	8	2	2	4	-	1	-	-	-	-	-	朝日町	総数
4	-	4	-	2	2	-	.	-	-	-	-	-		男
5	1	4	2	-	2	-	1	-	-	-	-	-		女
3	1	1	-	-	1	1	-	-	-	-	-	-	大江町	総数
-	-	-	-	-	-	-	.	-	-	-	-	-		男
3	1	1	-	-	1	1	-	-	-	-	-	-		女
3	-	1	-	1	-	2	-	-	-	-	-	-	大石田町	総数
2	-	1	-	1	-	1	.	-	-	-	-	-		男
1	-	-	-	-	-	1	-	-	-	-	-	-		女
3	-	3	-	2	1	-	-	-	-	-	-	-	金山町	総数
2	-	2	-	2	-	-	.	-	-	-	-	-		男
1	-	1	-	-	1	-	-	-	-	-	-	-		女
6	-	2	-	2	-	4	-	-	-	-	-	-	最上町	総数
2	-	1	-	1	-	1	.	-	-	-	-	-		男
4	-	1	-	1	-	3	-	-	-	-	-	-		女
6	1	4	-	4	-	1	-	-	-	-	-	-	舟形町	総数
4	-	3	-	3	-	1	.	-	-	-	-	-		男
2	1	1	-	1	-	-	-	-	-	-	-	-		女
5	-	4	1	1	2	1	-	-	-	-	-	-	真室川町	総数
-	-	-	-	-	-	-	.	-	-	-	-	-		男
5	-	4	1	1	2	1	-	-	-	-	-	-		女
3	-	2	-	2	-	1	-	-	-	-	-	-	大蔵村	総数
2	-	1	-	1	-	1	.	-	-	-	-	-		男
1	-	1	-	1	-	-	-	-	-	-	-	-		女
1	-	1	-	-	1	-	-	-	-	-	-	-	鮭川村	総数
-	-	-	-	-	-	-	.	-	-	-	-	-		男
1	-	1	-	-	1	-	-	-	-	-	-	-		女
1	-	1	-	1	-	-	-	-	-	-	-	-	戸沢村	総数
-	-	-	-	-	-	-	.	-	-	-	-	-		男
1	-	1	-	1	-	-	-	-	-	-	-	-		女
10	-	5	1	1	3	5	-	-	-	-	-	-	高畠町	総数
7	-	3	1	1	1	4	.	-	-	-	-	-		男
3	-	2	-	-	2	1	-	-	-	-	-	-		女
3	-	3	1	2	-	-	-	-	-	-	-	-	川西町	総数
2	-	2	1	1	-	-	.	-	-	-	-	-		男
1	-	1	-	1	-	-	-	-	-	-	-	-		女
6	1	5	1	4	-	-	-	-	-	-	-	-	小国町	総数
3	-	3	-	3	-	-	.	-	-	-	-	-		男
3	1	2	1	1	-	-	-	-	-	-	-	-		女
1	-	1	-	-	1	-	-	-	-	-	-	-	白鷹町	総数
1	-	1	-	-	1	-	.	-	-	-	-	-		男
-	-	-	-	-	-	-	-	-	-	-	-	-		女
4	-	4	2	1	1	-	-	-	-	-	-	-	飯豊町	総数
3	-	3	2	1	-	-	.	-	-	-	-	-		男
1	-	1	-	-	1	-	-	-	-	-	-	-		女
3	-	2	-	1	1	1	-	-	-	-	-	-	三川町	総数
2	-	2	-	1	1	-	.	-	-	-	-	-		男
1	-	-	-	-	-	1	-	-	-	-	-	-		女
11	-	10	1	6	3	1	-	1	-	-	1	-	庄内町	総数
1	-	1	-	1	-	-	.	1	-	-	1	-		男
10	-	9	1	5	3	1	-	-	-	-	-	-		女
7	1	3	-	1	2	3	-	-	-	-	-	-	遊佐町	総数
3	1	2	-	1	1	-	.	-	-	-	-	-		男
4	-	1	-	-	1	3	-	-	-	-	-	-		女

第2表 死亡数、性・死因简单分類・保健所一市町村別

		16500 胎の及 児及び 出生 児害	16600 そ周 の産 他期 のに	17000 先変 天形 奇及 、び	17100 神先 経天 系奇 の形	17200 循先 環天 器系 の形	17201 心先 天 臓 奇 の形	17202 そ循 の環 器天 系奇 の形	17300 消先 化天 器系 の形	17400 そ奇 の他 の及 先 天 形	17500 染他 色に 体異 常、 分 類 の	18000 症常 状、 微候 候、 及 異常 に	18000 分 類 さ れ な い も の に	18100 老 衰	18200 乳症 幼 児 突 然 死 群	18300 そ微 候、 他 の 症 状 、 異 常 に	18300 分 類 さ れ な い も の に
中山町	総数	-	-	-	-	-	-	-	-	-	-	8	8	-	-	-	
	男	-	-	-	-	-	-	-	-	-	-	1	1	-	-	-	
	女	-	-	-	-	-	-	-	-	-	-	7	7	-	-	-	
河北町	総数	-	-	-	-	-	-	-	-	-	-	14	13	-	-	1	
	男	-	-	-	-	-	-	-	-	-	-	3	2	-	-	1	
	女	-	-	-	-	-	-	-	-	-	-	11	11	-	-	-	
西川町	総数	-	-	-	-	-	-	-	-	-	-	25	25	-	-	-	
	男	-	-	-	-	-	-	-	-	-	-	3	3	-	-	-	
	女	-	-	-	-	-	-	-	-	-	-	22	22	-	-	-	
朝日町	総数	-	-	1	-	-	-	-	-	1	-	4	3	-	-	1	
	男	-	-	1	-	-	-	-	-	1	-	-	-	-	-	-	
	女	-	-	-	-	-	-	-	-	-	-	4	3	-	-	1	
大江町	総数	-	-	1	-	-	-	-	-	-	1	9	8	-	-	1	
	男	-	-	-	-	-	-	-	-	-	-	4	4	-	-	-	
	女	-	-	1	-	-	-	-	-	-	1	5	4	-	-	1	
大石田町	総数	-	-	-	-	-	-	-	-	-	-	23	23	-	-	-	
	男	-	-	-	-	-	-	-	-	-	-	9	9	-	-	-	
	女	-	-	-	-	-	-	-	-	-	-	14	14	-	-	-	
金山町	総数	-	-	-	-	-	-	-	-	-	-	7	7	-	-	-	
	男	-	-	-	-	-	-	-	-	-	-	4	4	-	-	-	
	女	-	-	-	-	-	-	-	-	-	-	3	3	-	-	-	
最上町	総数	-	-	-	-	-	-	-	-	-	-	6	6	-	-	-	
	男	-	-	-	-	-	-	-	-	-	-	4	4	-	-	-	
	女	-	-	-	-	-	-	-	-	-	-	2	2	-	-	-	
舟形町	総数	-	-	1	-	-	-	-	-	-	1	16	13	-	-	3	
	男	-	-	-	-	-	-	-	-	-	-	3	1	-	-	2	
	女	-	-	1	-	-	-	-	-	-	1	13	12	-	-	1	
真室川町	総数	-	-	-	-	-	-	-	-	-	-	6	5	-	-	1	
	男	-	-	-	-	-	-	-	-	-	-	3	2	-	-	1	
	女	-	-	-	-	-	-	-	-	-	-	3	3	-	-	-	
大蔵村	総数	-	-	-	-	-	-	-	-	-	-	9	9	-	-	-	
	男	-	-	-	-	-	-	-	-	-	-	3	3	-	-	-	
	女	-	-	-	-	-	-	-	-	-	-	6	6	-	-	-	
鮭川村	総数	-	-	-	-	-	-	-	-	-	-	9	9	-	-	-	
	男	-	-	-	-	-	-	-	-	-	-	2	2	-	-	-	
	女	-	-	-	-	-	-	-	-	-	-	7	7	-	-	-	
戸沢村	総数	-	-	-	-	-	-	-	-	-	-	13	12	-	-	1	
	男	-	-	-	-	-	-	-	-	-	-	3	2	-	-	1	
	女	-	-	-	-	-	-	-	-	-	-	10	10	-	-	-	
高畠町	総数	-	-	2	-	-	-	-	-	2	-	20	20	-	-	-	
	男	-	-	1	-	-	-	-	-	1	-	6	6	-	-	-	
	女	-	-	1	-	-	-	-	-	1	-	14	14	-	-	-	
川西町	総数	-	-	-	-	-	-	-	-	-	-	16	15	-	-	1	
	男	-	-	-	-	-	-	-	-	-	-	3	2	-	-	1	
	女	-	-	-	-	-	-	-	-	-	-	13	13	-	-	-	
小国町	総数	-	-	-	-	-	-	-	-	-	-	23	21	-	-	2	
	男	-	-	-	-	-	-	-	-	-	-	5	5	-	-	-	
	女	-	-	-	-	-	-	-	-	-	-	18	16	-	-	2	
白鷹町	総数	-	-	-	-	-	-	-	-	-	-	32	30	-	-	2	
	男	-	-	-	-	-	-	-	-	-	-	15	13	-	-	2	
	女	-	-	-	-	-	-	-	-	-	-	17	17	-	-	-	
飯豊町	総数	-	-	-	-	-	-	-	-	-	-	2	2	-	-	-	
	男	-	-	-	-	-	-	-	-	-	-	-	-	-	-	-	
	女	-	-	-	-	-	-	-	-	-	-	2	2	-	-	-	
三川町	総数	-	-	-	-	-	-	-	-	-	-	2	2	-	-	-	
	男	-	-	-	-	-	-	-	-	-	-	-	-	-	-	-	
	女	-	-	-	-	-	-	-	-	-	-	2	2	-	-	-	
庄内町	総数	-	-	2	-	2	-	2	-	-	-	20	17	-	-	3	
	男	-	-	-	-	-	-	-	-	-	-	7	5	-	-	2	
	女	-	-	2	-	2	-	2	-	-	-	13	12	-	-	1	
遊佐町	総数	-	-	-	-	-	-	-	-	-	-	11	10	-	-	1	
	男	-	-	-	-	-	-	-	-	-	-	2	1	-	-	1	
	女	-	-	-	-	-	-	-	-	-	-	9	9	-	-	-	

20000 傷の 病及 及び 死 亡 因	20100 不慮 の事 故	20101 交 通 事 故	20102 転 倒・ 転 落	20103 不 及 慮 の 溺 死	20104 不 慮 の 窒 息	20105 煙火 、炎 への 曝 露	20106 有害 物質 への 曝 露 による 中毒	20107 そ の 他 の 事 故	20200 自 殺	20300 他 殺	20400 そ の 他 の 外 因	22000 特 殊 目 的 用 ド	22100 重 呼 吸 器 症 候 群		
6	3	-	1	1	1	-	-	-	3	-	-	-	-	中山町	総数
2	1	-	1	-	-	-	-	-	1	-	-	-	-		男
4	2	-	-	1	1	-	-	-	2	-	-	-	-		女
16	8	1	1	3	3	-	-	-	7	-	1	-	-	河北町	総数
8	3	1	1	1	-	-	-	-	5	-	-	-	-		男
8	5	-	-	2	3	-	-	-	2	-	1	-	-		女
5	4	1	2	-	1	-	-	-	1	-	-	-	-	西川町	総数
2	1	1	-	-	-	-	-	-	1	-	-	-	-		男
3	3	-	2	-	1	-	-	-	-	-	-	-	-		女
12	3	1	-	-	2	-	-	-	6	1	2	-	-	朝日町	総数
9	2	1	-	-	1	-	-	-	5	-	2	-	-		男
3	1	-	-	-	1	-	-	-	1	1	-	-	-		女
6	5	1	-	2	1	-	-	1	1	-	-	-	-	大江町	総数
2	1	-	-	-	1	-	-	-	1	-	-	-	-		男
4	4	1	-	2	-	-	-	1	-	-	-	-	-		女
9	4	2	1	-	-	-	-	1	5	-	-	-	-	大石田町	総数
6	2	1	1	-	-	-	-	-	4	-	-	-	-		男
3	2	1	-	-	-	-	-	1	1	-	-	-	-		女
6	4	2	-	-	2	-	-	-	1	-	1	-	-	金山町	総数
3	2	1	-	-	1	-	-	-	-	-	1	-	-		男
3	2	1	-	-	1	-	-	-	1	-	-	-	-		女
11	9	1	1	1	5	-	-	1	2	-	-	-	-	最上町	総数
7	5	1	1	-	3	-	-	-	2	-	-	-	-		男
4	4	-	-	1	2	-	-	1	-	-	-	-	-		女
9	6	-	1	2	2	-	-	1	2	-	1	-	-	舟形町	総数
7	5	-	1	1	2	-	-	1	2	-	-	-	-		男
2	1	-	-	1	-	-	-	-	-	-	1	-	-		女
9	7	1	1	1	3	-	-	1	2	-	-	-	-	真室川町	総数
4	3	1	-	-	1	-	-	1	1	-	-	-	-		男
5	4	-	1	1	2	-	-	-	1	-	-	-	-		女
3	3	-	1	1	-	-	-	1	-	-	-	-	-	大蔵村	総数
3	3	-	1	1	-	-	-	1	-	-	-	-	-		男
-	-	-	-	-	-	-	-	-	-	-	-	-	-		女
6	4	1	1	-	2	-	-	-	2	-	-	-	-	鮭川村	総数
5	4	1	1	-	2	-	-	-	1	-	-	-	-		男
1	-	-	-	-	-	-	-	-	1	-	-	-	-		女
6	3	1	-	-	1	-	-	1	3	-	-	-	-	戸沢村	総数
4	2	1	-	-	-	-	-	1	2	-	-	-	-		男
2	1	-	-	-	1	-	-	-	1	-	-	-	-		女
29	14	3	-	1	8	-	-	2	11	1	3	-	-	高畠町	総数
20	11	1	-	1	7	-	-	2	8	-	1	-	-		男
9	3	2	-	-	1	-	-	-	3	1	2	-	-		女
20	12	2	1	2	5	-	-	2	7	-	1	-	-	川西町	総数
10	5	1	-	-	4	-	-	-	5	-	-	-	-		男
10	7	1	1	2	1	-	-	2	2	-	1	-	-		女
8	5	1	-	2	1	-	-	1	3	-	-	-	-	小国町	総数
3	1	-	-	1	-	-	-	-	2	-	-	-	-		男
5	4	1	-	1	1	-	-	1	1	-	-	-	-		女
16	7	1	1	1	3	-	-	1	6	-	3	-	-	白鷹町	総数
11	6	1	1	1	2	-	-	1	4	-	1	-	-		男
5	1	-	-	-	1	-	-	-	2	-	2	-	-		女
7	5	-	-	1	2	1	-	1	1	-	1	-	-	飯豊町	総数
4	3	-	-	1	1	1	-	-	1	-	-	-	-		男
3	2	-	-	-	1	-	-	1	-	-	1	-	-		女
6	4	-	2	1	1	-	-	-	2	-	-	-	-	三川町	総数
4	2	-	1	1	-	-	-	-	2	-	-	-	-		男
2	2	-	1	-	1	-	-	-	-	-	-	-	-		女
15	11	3	-	2	3	-	1	2	4	-	-	-	-	庄内町	総数
14	10	3	-	1	3	-	1	2	4	-	-	-	-		男
1	1	-	-	1	-	-	-	-	-	-	-	-	-		女
8	5	-	1	1	1	-	-	2	3	-	-	-	-	遊佐町	総数
3	2	-	-	1	-	-	-	1	1	-	-	-	-		男
5	3	-	1	-	1	-	-	1	2	-	-	-	-		女

第3表 死亡数、性・年齢(5歳階級)・死因简单分類別

		総数	0歳	1歳	2歳	3歳	4歳	0～4歳	5～9	10～14	15～19	20～24	25～29	30～34
総数		14,752	23	2	3	2	1	31	8	6	14	30	30	29
	男女	7,416	14	-	1	1	-	16	4	3	10	23	18	17
01000 感染症及び寄生虫症		7,336	9	2	2	1	1	15	4	3	4	7	12	12
	男女	209	1	1	-	-	-	2	-	-	-	-	2	-
	男女	109	1	-	-	-	-	1	-	-	-	-	1	-
01100 腸管感染症		100	-	1	-	-	-	1	-	-	-	-	1	-
	男女	30	-	-	-	-	-	-	-	-	-	-	-	-
	男女	19	-	-	-	-	-	-	-	-	-	-	-	-
	男女	11	-	-	-	-	-	-	-	-	-	-	-	-
01200 結核		16	-	-	-	-	-	-	-	-	-	-	-	-
	男女	7	-	-	-	-	-	-	-	-	-	-	-	-
	男女	9	-	-	-	-	-	-	-	-	-	-	-	-
01201 呼吸器結核		13	-	-	-	-	-	-	-	-	-	-	-	-
	男女	6	-	-	-	-	-	-	-	-	-	-	-	-
	男女	7	-	-	-	-	-	-	-	-	-	-	-	-
01202 その他の結核		3	-	-	-	-	-	-	-	-	-	-	-	-
	男女	1	-	-	-	-	-	-	-	-	-	-	-	-
	男女	2	-	-	-	-	-	-	-	-	-	-	-	-
01300 敗血症		71	-	-	-	-	-	-	-	-	-	-	-	-
	男女	44	-	-	-	-	-	-	-	-	-	-	-	-
	男女	27	-	-	-	-	-	-	-	-	-	-	-	-
01400 ウイルス肝炎		40	-	-	-	-	-	-	-	-	-	-	-	-
	男女	14	-	-	-	-	-	-	-	-	-	-	-	-
	男女	26	-	-	-	-	-	-	-	-	-	-	-	-
01401 B型ウイルス肝炎		4	-	-	-	-	-	-	-	-	-	-	-	-
	男女	3	-	-	-	-	-	-	-	-	-	-	-	-
	男女	1	-	-	-	-	-	-	-	-	-	-	-	-
01402 C型ウイルス肝炎		34	-	-	-	-	-	-	-	-	-	-	-	-
	男女	10	-	-	-	-	-	-	-	-	-	-	-	-
	男女	24	-	-	-	-	-	-	-	-	-	-	-	-
01403 その他のウイルス肝炎		2	-	-	-	-	-	-	-	-	-	-	-	-
	男女	1	-	-	-	-	-	-	-	-	-	-	-	-
	男女	1	-	-	-	-	-	-	-	-	-	-	-	-
01500 ヒト免疫不全ウイルス[HIV]病		-	-	-	-	-	-	-	-	-	-	-	-	-
	男女	-	-	-	-	-	-	-	-	-	-	-	-	-
	男女	-	-	-	-	-	-	-	-	-	-	-	-	-
01600 その他の感染症及び寄生虫症		52	1	1	-	-	-	2	-	-	-	-	2	-
	男女	25	1	-	-	-	-	1	-	-	-	-	1	-
	男女	27	-	1	-	-	-	1	-	-	-	-	1	-
02000 新生物		4,197	-	-	1	1	-	2	3	1	3	1	3	4
	男女	2,424	-	-	-	-	-	1	1	1	1	1	-	2
	男女	1,773	-	-	1	1	-	2	2	-	2	-	3	2
02100 悪性新生物		4,099	-	-	1	-	-	1	3	1	3	1	3	4
	男女	2,377	-	-	-	-	-	1	1	1	1	-	3	2
	男女	1,722	-	-	1	-	-	1	2	-	2	-	3	2
02101 口唇、口腔及び咽頭の悪性新生物		75	-	-	-	-	-	-	-	-	-	-	-	-
	男女	50	-	-	-	-	-	-	-	-	-	-	-	-
	男女	25	-	-	-	-	-	-	-	-	-	-	-	-
02102 食道の悪性新生物		141	-	-	-	-	-	-	-	-	-	-	-	-
	男女	117	-	-	-	-	-	-	-	-	-	-	-	-
	男女	24	-	-	-	-	-	-	-	-	-	-	-	-
02103 胃の悪性新生物		686	-	-	-	-	-	-	-	-	-	-	1	-
	男女	441	-	-	-	-	-	-	-	-	-	-	-	-
	男女	245	-	-	-	-	-	-	-	-	-	-	1	-
02104 結腸の悪性新生物		374	-	-	-	-	-	-	-	-	-	-	-	-
	男女	170	-	-	-	-	-	-	-	-	-	-	-	-
	男女	204	-	-	-	-	-	-	-	-	-	-	-	-
02105 直腸S状結腸移行部及び直腸の悪性新生物		159	-	-	-	-	-	-	-	-	-	-	-	-
	男女	101	-	-	-	-	-	-	-	-	-	-	-	-
	男女	58	-	-	-	-	-	-	-	-	-	-	-	-
02106 肝及び肝内胆管の悪性新生物		275	-	-	-	-	-	-	-	-	-	-	-	-
	男女	164	-	-	-	-	-	-	-	-	-	-	-	-
	男女	111	-	-	-	-	-	-	-	-	-	-	-	-
02107 胆のう及びその他の胆道の悪性新生物		271	-	-	-	-	-	-	-	-	-	-	-	-
	男女	117	-	-	-	-	-	-	-	-	-	-	-	-
	男女	154	-	-	-	-	-	-	-	-	-	-	-	-

35～39	40～44	45～49	50～54	55～59	60～64	65～69	70～74	75～79	80～84	85～89	90～94	95～99	100歳～	不詳		
53	82	109	225	337	628	703	947	1,784	2,804	3,285	2,348	1,066	233	-	総 数	
40	55	73	140	236	440	500	651	1,101	1,569	1,474	756	256	34	-		男
13	27	36	85	101	188	203	296	683	1,235	1,811	1,592	810	199	-		女
-	-	2	3	6	6	10	18	24	49	52	29	5	1	-	01000 感染症及び寄生虫症	
-	-	2	2	6	3	6	12	11	28	28	8	1	-	-		男
-	-	-	1	-	3	4	6	13	21	24	21	4	1	-		女
-	-	-	-	1	1	2	3	3	7	8	2	3	-	-	01100 腸管感染症	
-	-	-	-	1	-	1	2	3	5	6	1	-	-	-		男
-	-	-	-	-	1	1	1	-	2	2	1	3	-	-		女
-	-	-	-	-	-	-	2	1	3	6	3	-	1	-	01200 結核	
-	-	-	-	-	-	-	1	-	2	4	-	-	-	-		男
-	-	-	-	-	-	-	1	1	1	2	3	-	1	-		女
-	-	-	-	-	-	-	2	1	3	4	2	-	1	-	01201 呼吸器結核	
-	-	-	-	-	-	-	1	-	2	3	-	-	-	-		男
-	-	-	-	-	-	-	1	1	1	1	2	-	1	-		女
-	-	-	-	-	-	-	-	-	-	2	1	-	-	-	01202 その他の結核	
-	-	-	-	-	-	-	-	-	-	1	-	-	-	-		男
-	-	-	-	-	-	-	-	-	-	1	1	-	-	-		女
-	-	-	1	1	3	3	7	8	15	16	16	1	-	-	01300 敗血症	
-	-	-	1	1	2	3	5	6	13	8	4	1	-	-		男
-	-	-	-	-	1	-	2	2	2	8	12	-	-	-		女
-	-	1	-	3	1	3	4	8	11	8	1	-	-	-	01400 ウイルス肝炎	
-	-	1	-	3	1	3	1	1	1	3	-	-	-	-		男
-	-	-	-	-	-	2	1	7	10	5	1	-	-	-		女
-	-	1	-	-	-	-	-	1	1	1	-	-	-	-	01401 B型ウイルス肝炎	
-	-	1	-	-	-	-	-	1	1	-	-	-	-	-		男
-	-	-	-	-	-	-	-	-	-	1	-	-	-	-		女
-	-	-	-	2	1	3	4	7	9	7	1	-	-	-	01402 C型ウイルス肝炎	
-	-	-	-	2	1	1	3	-	-	3	-	-	-	-		男
-	-	-	-	-	-	2	1	7	9	4	1	-	-	-		女
-	-	-	-	1	-	-	-	-	1	-	-	-	-	-	01403 その他のウイルス肝炎	
-	-	-	-	1	-	-	-	-	-	-	-	-	-	-		男
-	-	-	-	-	-	-	-	-	-	1	-	-	-	-		女
-	-	-	-	-	-	-	-	-	-	-	-	-	-	-	01500 ヒト免疫不全ウイルス[HIV]病	
-	-	-	-	-	-	-	-	-	-	-	-	-	-	-		男
-	-	1	2	1	1	2	2	4	13	14	7	1	-	-	01600 その他の感染症及び寄生虫症	
-	-	1	1	1	-	1	1	1	7	7	3	-	-	-		男
-	-	-	1	-	1	1	1	3	6	7	4	1	-	-		女
12	25	31	92	152	324	337	431	665	866	772	361	102	10	-	02000 新生物	
8	11	13	49	89	213	236	298	438	507	366	158	29	3	-		男
4	14	18	43	63	111	101	133	227	359	406	203	73	7	-		女
10	24	31	88	152	323	331	423	652	850	747	344	98	10	-	02100 悪性新生物	
7	10	13	48	89	212	233	292	432	499	354	150	29	3	-		男
3	14	18	40	63	111	98	131	220	351	393	194	69	7	-		女
-	-	-	3	7	8	6	7	11	12	10	8	3	-	-	02101 口唇、口腔及び咽頭の悪性新生物	
-	-	-	1	5	6	4	5	10	8	6	4	1	-	-		男
-	-	-	2	2	2	2	2	1	4	4	4	2	-	-		女
-	-	2	1	7	21	25	19	23	18	19	3	3	-	-	02102 食道の悪性新生物	
-	-	2	-	7	18	21	18	22	13	14	2	-	-	-		男
-	-	-	1	-	3	4	1	1	5	5	1	3	-	-		女
2	2	5	17	18	53	50	75	99	137	132	72	21	2	-	02103 胃の悪性新生物	
2	1	3	14	13	37	41	64	75	93	67	26	5	-	-		男
-	1	2	3	5	16	9	11	24	44	65	46	16	2	-		女
-	2	4	9	11	31	24	28	59	70	70	50	13	3	-	02104 結腸の悪性新生物	
-	2	1	6	5	19	15	16	27	34	21	20	3	1	-		男
-	-	3	3	6	12	9	12	32	36	49	30	10	2	-		女
-	-	1	7	10	12	22	22	26	16	22	15	5	1	-	02105 直腸S状結腸移行部及び直腸の悪性新生物	
-	-	1	7	8	10	14	19	17	6	8	9	1	1	-		男
-	-	-	-	2	2	8	3	9	10	14	6	4	-	-		女
1	1	1	1	11	20	24	36	48	67	41	23	1	-	-	02106 肝及び肝内胆管の悪性新生物	
1	1	1	1	7	16	20	25	29	34	20	9	-	-	-		男
-	-	-	-	4	4	4	11	19	33	21	14	1	-	-		女
-	1	2	1	4	12	16	20	51	66	58	31	9	-	-	02107 胆のう及びその他の胆道の悪性新生物	
-	1	1	-	1	8	11	11	32	32	11	9	-	-	-		男
-	-	1	1	3	4	5	9	19	34	47	22	9	-	-		女

第3表 死亡数、性・年齢(5歳階級)・死因简单分類別

		総数	0歳	1歳	2歳	3歳	4歳	0～4歳	5～9	10～14	15～19	20～24	25～29	30～34
02108	膵の悪性新生物	348	-	-	-	-	-	-	-	-	-	-	-	1
	男	167	-	-	-	-	-	-	-	-	-	-	-	1
	女	181	-	-	-	-	-	-	-	-	-	-	-	-
02109	喉頭の悪性新生物	14	-	-	-	-	-	-	-	-	-	-	-	-
	男	13	-	-	-	-	-	-	-	-	-	-	-	-
	女	1	-	-	-	-	-	-	-	-	-	-	-	-
02110	気管、気管支及び肺の悪性新生物	756	-	-	-	-	-	-	-	-	-	-	-	-
	男	553	-	-	-	-	-	-	-	-	-	-	-	-
	女	203	-	-	-	-	-	-	-	-	-	-	-	-
02111	皮膚の悪性新生物	22	-	-	-	-	-	-	-	-	-	-	-	-
	男	14	-	-	-	-	-	-	-	-	-	-	-	-
	女	8	-	-	-	-	-	-	-	-	-	-	-	-
02112	乳房の悪性新生物	107	-	-	-	-	-	-	-	-	-	-	-	-
	男	1	-	-	-	-	-	-	-	-	-	-	-	-
	女	106	-	-	-	-	-	-	-	-	-	-	-	-
02113	子宮の悪性新生物	55	-	-	-	-	-	-	-	-	-	-	-	-
	男
	女	55	-	-	-	-	-	-	-	-	-	-	-	-
02114	卵巣の悪性新生物	53	-	-	-	-	-	-	-	-	-	-	-	2
	男
	女	53	-	-	-	-	-	-	-	-	-	-	-	2
02115	前立腺の悪性新生物	118	-	-	-	-	-	-	-	-	-	-	-	-
	男	118	-	-	-	-	-	-	-	-	-	-	-	-
	女
02116	膀胱の悪性新生物	94	-	-	-	-	-	-	-	-	-	-	-	-
	男	64	-	-	-	-	-	-	-	-	-	-	-	-
	女	30	-	-	-	-	-	-	-	-	-	-	-	-
02117	中枢神経系の悪性新生物	32	-	-	-	-	-	-	1	1	-	-	1	-
	男	17	-	-	-	-	-	-	-	1	-	-	-	-
	女	15	-	-	-	-	-	-	1	-	-	-	1	-
02118	悪性リンパ腫	119	-	-	-	-	-	-	1	-	-	-	-	-
	男	59	-	-	-	-	-	-	-	-	-	-	-	-
	女	60	-	-	-	-	-	-	1	-	-	-	-	-
02119	白血病	81	-	-	1	-	-	1	1	-	2	-	1	1
	男	48	-	-	-	-	-	-	1	-	1	-	-	1
	女	33	-	-	1	-	-	1	-	-	1	-	1	-
02120	その他のリンパ組織、造血組織及び関連組織の悪性新生物	53	-	-	-	-	-	-	-	-	-	-	-	-
	男	28	-	-	-	-	-	-	-	-	-	-	-	-
	女	25	-	-	-	-	-	-	-	-	-	-	-	-
02121	その他の悪性新生物	266	-	-	-	-	-	-	-	-	1	1	-	-
	男	135	-	-	-	-	-	-	-	-	-	1	-	-
	女	131	-	-	-	-	-	-	-	-	1	-	-	-
02200	その他の新生物	98	-	-	-	1	-	1	-	-	-	-	-	-
	男	47	-	-	-	-	-	-	-	-	-	-	-	-
	女	51	-	-	-	1	-	1	-	-	-	-	-	-
02201	中枢神経系のその他の新生物	25	-	-	-	-	-	-	-	-	-	-	-	-
	男	8	-	-	-	-	-	-	-	-	-	-	-	-
	女	17	-	-	-	-	-	-	-	-	-	-	-	-
02202	中枢神経系を除くその他の新生物	73	-	-	-	1	-	1	-	-	-	-	-	-
	男	39	-	-	-	-	-	-	-	-	-	-	-	-
	女	34	-	-	-	1	-	1	-	-	-	-	-	-
03000	血液及び造血器の疾患並びに免疫機構の障害	56	-	-	-	-	-	-	-	-	-	-	-	1
	男	22	-	-	-	-	-	-	-	-	-	-	-	-
	女	34	-	-	-	-	-	-	-	-	-	-	-	1
03100	貧血	28	-	-	-	-	-	-	-	-	-	-	-	1
	男	10	-	-	-	-	-	-	-	-	-	-	-	-
	女	18	-	-	-	-	-	-	-	-	-	-	-	1
03200	その他の血液及び造血器の疾患並びに免疫機構の障害	28	-	-	-	-	-	-	-	-	-	-	-	-
	男	12	-	-	-	-	-	-	-	-	-	-	-	-
	女	16	-	-	-	-	-	-	-	-	-	-	-	-
04000	内分泌、栄養及び代謝疾患	234	-	-	-	-	-	-	-	-	1	-	-	-
	男	100	-	-	-	-	-	-	-	-	-	-	-	-
	女	134	-	-	-	-	-	-	-	-	1	-	-	-
04100	糖尿病	140	-	-	-	-	-	-	-	-	-	-	-	-
	男	60	-	-	-	-	-	-	-	-	-	-	-	-
	女	80	-	-	-	-	-	-	-	-	-	-	-	-

35~39	40~44	45~49	50~54	55~59	60~64	65~69	70~74	75~79	80~84	85~89	90~94	95~99	100歳~	不詳		
2	1	1	9	19	41	36	38	52	68	59	13	7	1	-	02108	睥の悪性新生物
1	-	-	4	11	23	21	21	35	28	20	1	1	-	-		男女
1	1	1	5	8	18	15	17	17	40	39	12	6	1	-	02109	喉頭の悪性新生物
-	-	-	-	-	3	-	-	3	5	3	-	-	-	-		男女
-	-	-	-	-	3	-	-	3	5	2	-	-	-	-		男女
-	-	-	-	-	-	-	-	-	-	1	-	-	-	-		男女
1	2	3	9	26	49	70	92	118	170	146	57	12	1	-	02110	気管、気管支及び肺の悪性新生物
1	1	2	6	21	43	58	66	88	126	102	33	6	-	-		男女
-	1	1	3	5	6	12	26	30	44	44	24	6	1	-		男女
1	1	-	1	2	1	2	-	2	4	4	2	2	-	-	02111	皮膚の悪性新生物
1	-	-	-	-	1	2	-	1	4	2	2	1	-	-		男女
-	1	-	1	2	-	-	-	1	-	2	-	1	-	-		男女
-	1	3	7	12	11	13	4	17	12	16	7	3	1	-	02112	乳房の悪性新生物
-	-	-	-	-	-	-	-	-	1	-	-	-	-	-		男女
-	1	3	7	12	11	13	4	17	11	16	7	3	1	-		男女
1	4	1	6	4	7	5	7	3	8	7	2	-	-	-	02113	子宮の悪性新生物
.		男女
1	4	1	6	4	7	5	7	3	8	7	2	-	-	-		男女
-	2	2	2	4	8	2	9	4	10	8	-	-	-	-	02114	卵巣の悪性新生物
.		男女
-	2	2	2	4	8	2	9	4	10	8	-	-	-	-		男女
-	-	-	-	-	3	3	11	29	31	21	14	6	-	-	02115	前立腺の悪性新生物
-	-	-	-	-	3	3	11	29	31	21	14	6	-	-		男女
.		男女
-	-	-	1	1	4	3	4	16	23	24	11	7	-	-	02116	膀胱の悪性新生物
-	-	-	1	1	4	3	4	11	17	15	4	4	-	-		男女
-	-	-	-	-	-	-	-	5	6	9	7	3	-	-		男女
2	1	-	1	1	4	4	3	6	5	2	-	-	-	-	02117	中枢神経系の悪性新生物
1	-	-	-	-	2	4	1	3	5	-	-	-	-	-		男女
1	1	-	1	1	2	-	2	3	-	2	-	-	-	-		男女
-	-	-	1	2	8	9	6	28	31	21	9	2	1	-	02118	悪性リンパ腫
-	-	-	-	2	4	5	5	13	15	10	3	1	1	-		男女
-	-	-	1	-	4	4	1	15	16	11	6	1	-	-		男女
-	2	1	3	3	4	8	14	9	13	16	2	-	-	-	02119	白血病
-	1	1	3	-	2	6	9	6	8	7	2	-	-	-		男女
-	1	-	-	3	2	2	5	3	5	9	-	-	-	-		男女
-	-	-	-	2	5	1	6	12	10	12	4	1	-	-	02120	その他のリンパ組織、造血組織及び関連組織の悪性新生物
-	-	-	-	1	-	1	5	8	4	5	4	-	-	-		男女
-	-	-	-	1	5	-	1	4	6	7	-	1	-	-		男女
-	4	5	9	8	18	8	22	36	74	56	21	3	-	-	02121	その他の悪性新生物
-	3	1	5	7	13	4	12	23	35	23	8	-	-	-		男女
-	1	4	4	1	5	4	10	13	39	33	13	3	-	-		男女
2	1	-	4	-	1	6	8	13	16	25	17	4	-	-	02200	その他の新生物
1	1	-	1	-	1	3	6	6	8	12	8	-	-	-		男女
1	-	-	3	-	-	3	2	7	8	13	9	4	-	-		男女
1	-	-	4	-	-	3	1	5	5	3	3	-	-	-	02201	中枢神経系のその他の新生物
1	-	-	1	-	-	1	-	1	1	2	1	-	-	-		男女
-	-	-	3	-	-	2	1	4	4	1	2	-	-	-		男女
1	1	-	-	-	1	3	7	8	11	22	14	4	-	-	02202	中枢神経系を除くその他の新生物
-	1	-	-	-	1	2	6	5	7	10	7	-	-	-		男女
1	-	-	-	-	-	1	1	3	4	12	7	4	-	-		男女
-	-	-	1	1	2	4	2	7	14	12	7	2	3	-	03000	血液及び造血器の疾患並びに免疫機構の障害
-	-	-	-	1	1	3	1	6	3	4	1	-	2	-		男女
-	-	-	1	1	-	1	1	1	11	8	6	2	1	-		男女
-	-	-	-	1	-	3	-	4	7	6	3	1	1	-	03100	貧血
-	-	-	-	1	-	2	-	3	2	1	-	-	1	-		男女
-	-	-	1	-	-	1	-	1	5	5	3	1	-	-		男女
-	-	-	-	-	2	1	2	3	7	6	4	1	2	-	03200	その他の血液及び造血器の疾患並びに免疫機構の障害
-	-	-	-	-	1	1	1	3	1	3	1	-	1	-		男女
-	-	-	-	-	1	-	1	-	6	3	3	1	1	-		男女
-	2	2	1	4	6	5	9	30	51	57	49	16	1	-	04000	内分泌、栄養及び代謝疾患
-	2	2	-	4	6	4	2	22	27	18	11	2	-	-		男女
-	-	-	1	-	-	1	7	8	24	39	38	14	1	-		男女
-	1	1	1	2	4	3	5	21	30	30	31	11	-	-	04100	糖尿病
-	1	1	-	2	4	2	1	14	14	13	7	1	-	-		男女
-	-	-	1	-	-	1	4	7	16	17	24	10	-	-		男女

第3表 死亡数、性・年齢(5歳階級)・死因简单分類別

		総数	0歳	1歳	2歳	3歳	4歳	0～4歳	5～9	10～14	15～19	20～24	25～29	30～34
04200 その他の内分泌、 栄養及び代謝疾患	男	94	-	-	-	-	-	-	-	-	1	-	-	-
	女	40	-	-	-	-	-	-	-	-	-	-	-	-
05000 精神及び行動の障害	男	54	-	-	-	-	-	-	-	-	1	-	-	-
	女	196	-	-	-	-	-	-	-	-	-	-	-	-
05100 血管性及び詳細不 明の認知症	男	57	-	-	-	-	-	-	-	-	-	-	-	-
	女	139	-	-	-	-	-	-	-	-	-	-	-	-
05200 その他の精神及び 行動の障害	男	162	-	-	-	-	-	-	-	-	-	-	-	-
	女	42	-	-	-	-	-	-	-	-	-	-	-	-
06000 神経系の疾患	男	120	-	-	-	-	-	-	-	-	-	-	-	-
	女	34	-	-	-	-	-	-	-	-	-	-	-	-
06100 髄膜炎	男	15	-	-	-	-	-	-	-	-	-	-	-	-
	女	19	-	-	-	-	-	-	-	-	-	-	-	-
06200 脊髄性筋萎縮症及 び関連症候群	男	334	1	-	-	-	-	1	2	1	-	1	4	-
	女	140	-	-	-	-	-	-	1	-	-	-	2	-
06300 パーキンソン病	男	194	1	-	-	-	-	1	1	1	-	1	2	-
	女	3	-	-	-	-	-	-	-	-	-	-	-	-
06400 アルツハイマー病	男	3	-	-	-	-	-	-	-	-	-	-	-	-
	女	-	-	-	-	-	-	-	-	-	-	-	-	-
06500 その他の神経系の 疾患	男	32	-	-	-	-	-	-	-	-	-	-	1	-
	女	18	-	-	-	-	-	-	-	-	-	-	-	-
07000 眼及び付属器の疾患	男	14	-	-	-	-	-	-	-	-	-	-	1	-
	女	70	-	-	-	-	-	-	-	-	-	-	-	-
08000 耳及び乳様突起の疾患	男	29	-	-	-	-	-	-	-	-	-	-	-	-
	女	41	-	-	-	-	-	-	-	-	-	-	-	-
09000 循環器系の疾患	男	144	-	-	-	-	-	-	-	-	-	-	-	-
	女	46	-	-	-	-	-	-	-	-	-	-	-	-
09100 高血圧性疾患	男	98	-	-	-	-	-	-	-	-	-	-	-	-
	女	85	1	-	-	-	-	1	2	1	-	1	3	-
09101 高血圧性心疾患及 び心腎疾患	男	44	-	-	-	-	-	-	1	-	-	-	2	-
	女	41	1	-	-	-	-	1	1	1	-	1	1	-
09102 その他の高血圧性疾患	男	-	-	-	-	-	-	-	-	-	-	-	-	-
	女	-	-	-	-	-	-	-	-	-	-	-	-	-
09200 心疾患(高血圧性 を除く)	男	-	-	-	-	-	-	-	-	-	-	-	-	-
	女	4,316	1	-	-	-	-	1	-	-	-	3	3	4
09201 慢性リウマチ性心 疾患	男	1,957	1	-	-	-	-	1	-	-	-	1	2	4
	女	2,359	-	-	-	-	-	-	-	-	-	2	1	-
09202 急性心筋梗塞	男	49	-	-	-	-	-	-	-	-	-	-	-	-
	女	11	-	-	-	-	-	-	-	-	-	-	-	-
09203 その他の虚血性心 疾患	男	38	-	-	-	-	-	-	-	-	-	-	-	-
	女	23	-	-	-	-	-	-	-	-	-	-	-	-
09204 慢性非リウマチ性 心内膜疾患	男	5	-	-	-	-	-	-	-	-	-	-	-	-
	女	18	-	-	-	-	-	-	-	-	-	-	-	-
09205 心筋症	男	26	-	-	-	-	-	-	-	-	-	-	-	-
	女	6	-	-	-	-	-	-	-	-	-	-	-	-
09205 心筋症	男	20	-	-	-	-	-	-	-	-	-	-	-	-
	女	2,236	1	-	-	-	-	1	-	-	-	3	2	2
09205 心筋症	男	1,015	1	-	-	-	-	1	-	-	-	1	1	2
	女	1,221	-	-	-	-	-	-	-	-	-	2	1	-
09205 心筋症	男	36	-	-	-	-	-	-	-	-	-	-	-	-
	女	9	-	-	-	-	-	-	-	-	-	-	-	-
09205 心筋症	男	27	-	-	-	-	-	-	-	-	-	-	-	-
	女	696	-	-	-	-	-	-	-	-	-	-	-	1
09205 心筋症	男	377	-	-	-	-	-	-	-	-	-	-	-	1
	女	319	-	-	-	-	-	-	-	-	-	-	-	-
09205 心筋症	男	222	-	-	-	-	-	-	-	-	-	2	-	-
	女	120	-	-	-	-	-	-	-	-	-	1	-	-
09205 心筋症	男	102	-	-	-	-	-	-	-	-	-	1	-	-
	女	135	-	-	-	-	-	-	-	-	-	-	-	-
09205 心筋症	男	47	-	-	-	-	-	-	-	-	-	-	-	-
	女	88	-	-	-	-	-	-	-	-	-	-	-	-
09205 心筋症	男	38	1	-	-	-	-	1	-	-	-	-	-	-
	女	22	1	-	-	-	-	1	-	-	-	-	-	-
09205 心筋症	男	16	-	-	-	-	-	-	-	-	-	-	-	-
	女	16	-	-	-	-	-	-	-	-	-	-	-	-

35～39	40～44	45～49	50～54	55～59	60～64	65～69	70～74	75～79	80～84	85～89	90～94	95～99	100歳～	不詳			
-	1	1	-	2	2	2	4	9	21	27	18	5	1	-	04200	その他の内分泌、 栄養及び代謝疾患	男女
-	1	1	-	2	2	2	1	8	13	5	4	1	-	-			
-	-	-	-	-	-	-	3	1	8	22	14	4	1	-			
2	1	1	-	-	2	8	5	8	29	61	41	29	9	-	05000	精神及び行動の障害	男女
2	-	-	-	-	2	6	5	5	10	14	10	3	-	-			
-	1	1	-	-	-	2	-	3	19	47	31	26	9	-			
-	-	-	-	-	1	2	1	7	21	56	39	26	9	-	05100	血管性及び詳細不 明の認知症	男女
-	-	-	-	-	1	2	1	5	6	14	10	3	-	-			
-	-	-	-	-	-	-	-	2	15	42	29	23	9	-			
2	1	1	-	-	1	6	4	1	8	5	2	3	-	-	05200	その他の精神及び 行動の障害	男女
2	-	-	-	-	1	4	4	-	4	-	-	-	-	-			
-	1	1	-	-	-	2	-	1	4	5	2	3	-	-			
-	1	3	1	6	10	12	19	56	81	71	46	15	4	-	06000	神経系の疾患	男女
-	1	2	1	2	7	6	11	31	34	29	10	2	1	-			
-	-	1	-	4	3	6	8	25	47	42	36	13	3	-			
-	-	-	-	-	1	-	-	-	1	1	-	-	-	-	06100	髄膜炎	男女
-	-	-	-	-	1	-	-	-	1	1	-	-	-	-			
-	-	-	-	-	-	-	-	-	-	-	-	-	-	-			
-	-	-	1	1	3	4	8	7	4	3	-	-	-	-	06200	脊髄性筋萎縮症及 び関連症候群	男女
-	-	-	1	-	2	3	4	5	-	3	-	-	-	-			
-	-	-	-	1	1	1	4	2	4	-	-	-	-	-			
-	-	-	-	-	1	1	4	20	20	14	7	1	2	-	06300	パーキンソン病	男女
-	-	-	-	-	1	1	3	11	6	6	1	-	-	-			
-	-	-	-	-	-	-	1	9	14	8	6	1	2	-			
-	-	-	-	-	1	3	2	15	39	39	29	14	2	-	06400	アルツハイマー病	男女
-	-	-	-	-	-	1	1	8	16	10	7	2	1	-			
-	-	-	-	-	1	2	1	7	23	29	22	12	1	-			
-	1	3	-	5	4	4	5	14	17	14	10	-	-	-	06500	その他の神経系の 疾患	男女
-	1	2	-	2	3	1	3	7	11	9	2	-	-	-			
-	-	1	-	3	1	3	2	7	6	5	8	-	-	-			
-	-	-	-	-	-	-	-	-	-	-	-	-	-	-	07000	眼及び付属器の疾患	男女
-	-	-	-	-	-	-	-	-	-	-	-	-	-	-			
-	-	-	-	-	-	-	-	-	-	-	-	-	-	-			
-	-	-	-	-	-	-	-	-	-	-	-	-	-	-	08000	耳及び乳様突起の疾患	男女
-	-	-	-	-	-	-	-	-	-	-	-	-	-	-			
-	-	-	-	-	-	-	-	-	-	-	-	-	-	-			
10	16	32	51	80	131	175	240	479	817	1,038	814	354	68	-	09000	循環器系の疾患	男女
8	14	23	39	61	92	134	162	266	428	420	214	74	14	-			
2	2	9	12	19	39	41	78	213	389	618	600	280	54	-			
-	-	1	1	-	-	-	2	1	5	12	17	8	2	-	09100	高血圧性疾患	男女
-	-	-	-	-	-	-	1	-	3	1	5	-	1	-			
-	-	1	1	-	-	-	1	1	2	11	12	8	1	-			
-	-	-	1	-	-	-	-	-	3	6	11	2	-	-	09101	高血圧性心疾患及 び心腎疾患	男女
-	-	-	-	-	-	-	-	-	2	-	3	-	-	-			
-	-	-	1	-	-	-	-	1	6	8	2	-	-	-			
-	-	1	-	-	-	-	2	1	2	6	6	6	2	-	09102	その他の高血圧性疾患	男女
-	-	-	-	-	-	-	1	-	1	1	2	-	1	-			
-	-	1	-	-	-	-	1	1	1	5	4	6	1	-			
6	7	17	22	53	87	95	117	240	397	551	422	176	38	-	09200	心疾患(高血圧性 を除く)	男女
5	6	12	20	44	64	78	80	120	192	228	107	48	6	-			
1	1	5	2	9	23	17	37	120	205	323	315	128	32	-			
-	-	-	-	2	-	1	1	4	8	10	6	4	-	-	09201	慢性リウマチ性心 疾患	男女
-	-	-	-	2	-	1	-	2	1	2	-	1	-	-			
-	-	-	-	-	-	-	1	2	7	8	6	3	-	-			
3	-	9	10	22	51	39	54	102	129	156	89	28	3	-	09202	急性心筋梗塞	男女
2	-	8	9	19	38	30	32	56	68	77	27	10	-	-			
1	-	1	1	3	13	9	22	46	61	79	62	18	3	-			
-	1	-	1	3	12	9	19	32	46	49	31	16	1	-	09203	その他の虚血性心 疾患	男女
-	1	-	1	3	9	8	16	19	22	23	11	6	-	-			
-	-	-	-	-	3	1	3	13	24	26	20	10	1	-			
-	-	-	-	1	3	2	-	12	24	41	39	11	2	-	09204	慢性非リウマチ性 心内膜疾患	男女
-	-	-	-	-	3	2	-	7	7	16	8	3	1	-			
-	-	-	-	1	-	-	-	5	17	25	31	8	1	-			
-	1	2	3	1	3	5	3	5	7	5	1	1	-	-	09205	心筋症	男女
-	1	1	3	-	1	4	3	1	4	2	1	-	-	-			
-	-	1	-	1	2	1	-	4	3	3	-	1	-	-			

第3表 死亡数、性・年齢(5歳階級)・死因简单分類別

		総数	0歳	1歳	2歳	3歳	4歳	0~4歳	5~9	10~14	15~19	20~24	25~29	30~34
09206 不整脈及び伝導障害	男女	311	-	-	-	-	-	-	-	-	-	-	1	1
	男女	147	-	-	-	-	-	-	-	-	-	-	1	1
09207 心不全	男女	164	-	-	-	-	-	-	-	-	-	-	-	-
	男女	761	-	-	-	-	-	-	-	-	-	1	1	-
09208 その他の心疾患	男女	274	-	-	-	-	-	-	-	-	-	-	-	-
	男女	487	-	-	-	-	-	-	-	-	-	1	1	-
09300 脳血管疾患	男女	37	-	-	-	-	-	-	-	-	-	-	-	-
	男女	19	-	-	-	-	-	-	-	-	-	-	-	-
09301 くも膜下出血	男女	18	-	-	-	-	-	-	-	-	-	-	-	-
	男女	1,790	-	-	-	-	-	-	-	-	-	-	-	2
09302 脳内出血	男女	810	-	-	-	-	-	-	-	-	-	-	-	2
	男女	980	-	-	-	-	-	-	-	-	-	-	-	-
09303 脳梗塞	男女	134	-	-	-	-	-	-	-	-	-	-	-	1
	男女	43	-	-	-	-	-	-	-	-	-	-	-	1
09304 その他の脳血管疾患	男女	91	-	-	-	-	-	-	-	-	-	-	-	-
	男女	414	-	-	-	-	-	-	-	-	-	-	-	1
09400 大動脈瘤及び解離	男女	222	-	-	-	-	-	-	-	-	-	-	-	1
	男女	192	-	-	-	-	-	-	-	-	-	-	-	-
09500 その他の循環器系の疾患	男女	1,207	-	-	-	-	-	-	-	-	-	-	-	-
	男女	530	-	-	-	-	-	-	-	-	-	-	-	-
10000 呼吸器系の疾患	男女	677	-	-	-	-	-	-	-	-	-	-	-	-
	男女	35	-	-	-	-	-	-	-	-	-	-	-	-
10100 インフルエンザ	男女	15	-	-	-	-	-	-	-	-	-	-	-	-
	男女	20	-	-	-	-	-	-	-	-	-	-	-	-
10200 肺炎	男女	171	-	-	-	-	-	-	-	-	-	-	1	-
	男女	93	-	-	-	-	-	-	-	-	-	-	1	-
10300 急性気管支炎	男女	78	-	-	-	-	-	-	-	-	-	-	-	-
	男女	70	-	-	-	-	-	-	-	-	-	-	-	-
10400 慢性閉塞性肺疾患	男女	28	-	-	-	-	-	-	-	-	-	-	-	-
	男女	42	-	-	-	-	-	-	-	-	-	-	-	-
10600 その他の呼吸器系の疾患	男女	2,352	2	-	-	1	-	3	1	-	1	-	-	-
	男女	1,349	2	-	-	1	-	3	1	-	1	-	-	-
11000 消化器系の疾患	男女	1,003	-	-	-	-	-	-	-	-	-	-	-	-
	男女	10	-	-	-	-	-	-	-	-	-	-	-	-
11100 胃潰瘍及び十二指腸潰瘍	男女	5	-	-	-	-	-	-	-	-	-	-	-	-
	男女	5	-	-	-	-	-	-	-	-	-	-	-	-
11200 ヘルニア及び腸閉塞	男女	1,462	-	-	-	1	-	1	-	-	-	-	-	-
	男女	805	-	-	-	1	-	1	-	-	-	-	-	-
11300 肝疾患	男女	657	-	-	-	-	-	-	-	-	-	-	-	-
	男女	11	-	-	-	-	-	-	-	-	-	-	-	-
11301 肝硬変(アルコール性を除く)	男女	5	-	-	-	-	-	-	-	-	-	-	-	-
	男女	6	-	-	-	-	-	-	-	-	-	-	-	-
11301 肝硬変(アルコール性を除く)	男女	201	-	-	-	-	-	-	-	-	-	-	-	-
	男女	165	-	-	-	-	-	-	-	-	-	-	-	-
11301 肝硬変(アルコール性を除く)	男女	36	-	-	-	-	-	-	-	-	-	-	-	-
	男女	15	-	-	-	-	-	-	-	-	-	-	-	-
11301 肝硬変(アルコール性を除く)	男女	5	-	-	-	-	-	-	-	-	-	-	-	-
	男女	10	-	-	-	-	-	-	-	-	-	-	-	-
11301 肝硬変(アルコール性を除く)	男女	653	2	-	-	-	-	2	1	-	1	-	-	-
	男女	364	2	-	-	-	-	2	1	-	1	-	-	-
11301 肝硬変(アルコール性を除く)	男女	289	-	-	-	-	-	-	-	-	-	-	-	-
	男女	496	-	-	-	-	-	-	1	1	1	-	-	-
11301 肝硬変(アルコール性を除く)	男女	244	-	-	-	-	-	-	-	-	-	-	-	-
	男女	252	-	-	-	-	-	-	1	1	1	-	-	-
11301 肝硬変(アルコール性を除く)	男女	38	-	-	-	-	-	-	-	-	-	-	-	-
	男女	19	-	-	-	-	-	-	-	-	-	-	-	-
11301 肝硬変(アルコール性を除く)	男女	19	-	-	-	-	-	-	-	-	-	-	-	-
	男女	87	-	-	-	-	-	-	1	1	1	-	-	-
11301 肝硬変(アルコール性を除く)	男女	40	-	-	-	-	-	-	-	-	-	-	-	-
	男女	47	-	-	-	-	-	-	1	1	1	-	-	-
11301 肝硬変(アルコール性を除く)	男女	137	-	-	-	-	-	-	-	-	-	-	-	-
	男女	85	-	-	-	-	-	-	-	-	-	-	-	-
11301 肝硬変(アルコール性を除く)	男女	52	-	-	-	-	-	-	-	-	-	-	-	-
	男女	73	-	-	-	-	-	-	-	-	-	-	-	-
11301 肝硬変(アルコール性を除く)	男女	39	-	-	-	-	-	-	-	-	-	-	-	-
	男女	34	-	-	-	-	-	-	-	-	-	-	-	-

35～39	40～44	45～49	50～54	55～59	60～64	65～69	70～74	75～79	80～84	85～89	90～94	95～99	100歳～	不詳			
2	2	4	3	15	11	20	14	33	47	75	61	15	7	-	09206	不整脈及び伝導障害	男女
2	2	3	3	14	8	17	9	16	23	32	13	2	1	-	09207	心不全	男女
-	-	1	-	1	3	3	5	17	24	43	48	13	6	-	09208	その他の心疾患	男女
1	-	1	4	8	7	13	24	47	130	209	191	100	24	-	09300	脳血管疾患	男女
1	-	-	3	6	5	11	19	17	62	75	45	26	4	-	09301	くも膜下出血	男女
-	-	1	1	2	2	2	5	30	68	134	146	74	20	-	09302	脳内出血	男女
-	3	1	1	1	-	6	2	5	6	6	4	1	1	-	09303	脳梗塞	男女
-	2	-	1	-	-	5	1	2	5	1	2	-	-	-	09304	その他の脳血管疾患	男女
-	1	1	-	1	-	1	1	3	1	5	2	1	1	-	09400	大動脈瘤及び解離	男女
3	7	12	22	24	37	67	108	211	353	422	341	158	23	-	09500	その他の循環器系の疾患	男女
2	7	10	15	14	23	47	75	128	200	168	88	25	6	-	10000	呼吸器系の疾患	男女
1	-	2	7	10	14	20	33	83	153	254	253	133	17	-	10100	インフルエンザ	男女
2	4	7	8	5	5	9	11	22	29	18	9	3	1	-	10200	肺炎	男女
1	4	5	5	1	1	3	6	11	5	-	-	-	-	-	10300	急性気管支炎	男女
1	-	2	3	4	4	6	5	11	24	18	9	3	1	-	10400	慢性閉塞性肺疾患	男女
1	2	5	11	16	23	25	36	59	85	75	50	24	1	-	10500	喘息	男女
1	2	5	8	11	15	19	23	28	52	35	18	4	-	-	10600	その他の呼吸器系の疾患	男女
-	-	-	3	5	8	6	13	31	33	40	32	20	1	-	11000	消化器系の疾患	男女
-	1	-	3	1	5	31	57	127	232	323	275	131	21	-	11100	胃潰瘍及び十二指腸潰瘍	男女
-	1	-	2	1	4	24	45	88	140	130	68	21	6	-	11200	ヘルニア及び腸閉塞	男女
-	-	-	1	-	1	7	12	39	92	193	207	110	15	-	11300	肝疾患	男女
-	-	-	-	2	4	2	4	3	7	6	7	-	-	-	11301	肝硬変(アルコール性を除く)	男女
-	-	-	-	1	3	1	1	1	3	3	2	-	-	-			
-	-	-	-	1	1	1	1	3	2	4	3	5	-	-			
-	1	1	4	3	7	11	8	21	49	38	20	4	3	-			
-	1	1	3	3	5	8	3	15	25	17	10	-	1	-			
-	-	-	1	-	2	3	5	6	24	21	10	4	2	-			
1	1	1	2	-	-	2	5	6	13	15	14	8	2	-			
1	-	-	1	-	-	1	3	3	8	6	4	1	-	-			
-	1	1	1	-	-	1	2	3	5	9	10	7	2	-			
1	2	1	8	16	44	44	101	242	491	655	475	231	36	-			
1	-	1	6	14	34	32	80	176	335	391	191	76	7	-			
-	2	-	2	2	10	12	21	66	156	264	284	155	29	-			
-	-	-	-	-	1	-	-	1	1	3	2	2	-	-			
-	-	-	-	-	1	-	-	-	1	2	-	1	-	-			
-	-	-	-	-	-	-	-	1	-	1	2	1	-	-			
-	2	1	3	10	26	24	53	132	297	413	317	159	24	-			
-	-	1	3	8	20	19	44	91	200	240	118	55	5	-			
-	2	-	-	2	6	5	9	41	97	173	199	104	19	-			
-	-	-	-	2	-	-	1	1	2	1	1	2	1	-			
-	-	-	-	2	-	-	-	1	1	1	-	-	-	-			
-	-	-	-	-	-	-	1	-	1	-	1	2	1	-			
-	-	-	-	-	6	2	8	30	59	53	34	7	2	-			
-	-	-	-	-	6	1	7	29	51	43	22	5	1	-			
-	-	-	-	-	1	1	1	8	10	12	2	1	1	-			
-	-	-	1	-	-	-	-	1	3	4	3	2	1	-			
-	-	-	-	-	-	-	-	-	1	2	2	-	-	-			
-	-	-	1	-	-	-	-	1	2	2	1	2	1	-			
1	-	-	4	4	11	18	39	77	129	181	118	59	8	-			
1	-	-	3	4	7	12	29	55	81	103	49	15	1	-			
-	-	-	1	-	4	6	10	22	48	78	69	44	7	-			
2	3	5	16	21	22	29	26	63	92	108	70	29	7	-			
1	3	3	12	20	16	23	18	36	48	39	19	6	-	-			
1	-	2	4	1	6	6	8	27	44	69	51	23	7	-			
-	-	-	-	1	1	2	2	1	13	9	7	1	1	-			
-	-	-	-	1	-	2	1	1	6	5	3	-	-	-			
-	-	-	-	-	1	-	1	-	7	4	4	1	1	-			
-	-	-	-	1	2	1	6	14	17	20	17	5	1	-			
-	-	-	-	-	1	6	8	10	9	5	1	-	-	-			
-	-	-	-	1	2	-	-	6	7	11	12	4	1	-			
1	2	4	13	16	13	17	8	17	16	18	9	3	-	-			
-	2	3	11	16	10	12	4	6	9	9	2	1	-	-			
1	-	1	2	-	3	5	4	11	7	9	7	2	-	-			
-	2	2	5	6	3	8	5	15	12	10	4	1	-	-			
-	2	2	4	6	2	5	3	4	5	5	-	1	-	-			
-	-	-	1	-	1	3	2	11	7	5	4	-	-	-			

第3表 死亡数、性・年齢(5歳階級)・死因简单分類別

		総数	0歳	1歳	2歳	3歳	4歳	0～4歳	5～9	10～14	15～19	20～24	25～29	30～34
11302	その他の肝疾患	64	-	-	-	-	-	-	-	-	-	-	-	-
	男	46	-	-	-	-	-	-	-	-	-	-	-	-
	女	18	-	-	-	-	-	-	-	-	-	-	-	-
11400	その他の消化器系の疾患	234	-	-	-	-	-	-	-	-	-	-	-	-
	男	100	-	-	-	-	-	-	-	-	-	-	-	-
	女	134	-	-	-	-	-	-	-	-	-	-	-	-
12000	皮膚及び皮下組織の疾患	23	-	-	-	-	-	-	-	-	-	-	-	-
	男	10	-	-	-	-	-	-	-	-	-	-	-	-
	女	13	-	-	-	-	-	-	-	-	-	-	-	-
13000	筋骨格系及び結合組織の疾患	65	-	-	-	-	-	-	-	-	-	-	-	1
	男	25	-	-	-	-	-	-	-	-	-	-	-	-
	女	40	-	-	-	-	-	-	-	-	-	-	-	1
14000	腎尿路生殖器系の疾患	418	-	-	-	-	-	-	-	-	-	-	-	-
	男	177	-	-	-	-	-	-	-	-	-	-	-	-
	女	241	-	-	-	-	-	-	-	-	-	-	-	-
14100	糸球体疾患及び腎尿管間質性疾患	41	-	-	-	-	-	-	-	-	-	-	-	-
	男	13	-	-	-	-	-	-	-	-	-	-	-	-
	女	28	-	-	-	-	-	-	-	-	-	-	-	-
14200	腎不全	304	-	-	-	-	-	-	-	-	-	-	-	-
	男	140	-	-	-	-	-	-	-	-	-	-	-	-
	女	164	-	-	-	-	-	-	-	-	-	-	-	-
14201	急性腎不全	39	-	-	-	-	-	-	-	-	-	-	-	-
	男	20	-	-	-	-	-	-	-	-	-	-	-	-
	女	19	-	-	-	-	-	-	-	-	-	-	-	-
14202	慢性腎不全	187	-	-	-	-	-	-	-	-	-	-	-	-
	男	85	-	-	-	-	-	-	-	-	-	-	-	-
	女	102	-	-	-	-	-	-	-	-	-	-	-	-
14203	詳細不明の腎不全	78	-	-	-	-	-	-	-	-	-	-	-	-
	男	35	-	-	-	-	-	-	-	-	-	-	-	-
	女	43	-	-	-	-	-	-	-	-	-	-	-	-
14300	その他の腎尿路生殖器系の疾患	73	-	-	-	-	-	-	-	-	-	-	-	-
	男	24	-	-	-	-	-	-	-	-	-	-	-	-
	女	49	-	-	-	-	-	-	-	-	-	-	-	-
15000	妊娠、分娩及び産じょく	2	-	-	-	-	-	-	-	-	-	-	1	-
	男	・	・	・	・	・	・	・	・	・	・	・	・	・
	女	2	-	-	-	-	-	-	-	-	-	-	1	-
16000	周産期に発生した病態	8	8	-	-	-	-	8	-	-	-	-	-	-
	男	4	4	-	-	-	-	4	-	-	-	-	-	-
	女	4	4	-	-	-	-	4	-	-	-	-	-	-
16100	妊娠期間及び胎児発育に関連する障害	-	-	-	-	-	-	-	-	-	-	-	-	-
	男	-	-	-	-	-	-	-	-	-	-	-	-	-
	女	-	-	-	-	-	-	-	-	-	-	-	-	-
16200	出産外傷	-	-	-	-	-	-	-	-	-	-	-	-	-
	男	-	-	-	-	-	-	-	-	-	-	-	-	-
	女	-	-	-	-	-	-	-	-	-	-	-	-	-
16300	周産期に特異的な呼吸障害及び心血管障害	5	5	-	-	-	-	5	-	-	-	-	-	-
	男	3	3	-	-	-	-	3	-	-	-	-	-	-
	女	2	2	-	-	-	-	2	-	-	-	-	-	-
16400	周産期に特異的な感染症	-	-	-	-	-	-	-	-	-	-	-	-	-
	男	-	-	-	-	-	-	-	-	-	-	-	-	-
	女	-	-	-	-	-	-	-	-	-	-	-	-	-
16500	胎児及び新生児の出血性障害及び血液障害	3	3	-	-	-	-	3	-	-	-	-	-	-
	男	1	1	-	-	-	-	1	-	-	-	-	-	-
	女	2	2	-	-	-	-	2	-	-	-	-	-	-
16600	その他の周産期に発生した病態	-	-	-	-	-	-	-	-	-	-	-	-	-
	男	-	-	-	-	-	-	-	-	-	-	-	-	-
	女	-	-	-	-	-	-	-	-	-	-	-	-	-
17000	先天奇形、変形及び染色体異常	22	9	1	1	-	-	11	-	-	-	-	-	-
	男	10	5	-	-	-	-	5	-	-	-	-	-	-
	女	12	4	1	1	-	-	6	-	-	-	-	-	-
17100	神経系の先天奇形	1	-	-	1	-	-	1	-	-	-	-	-	-
	男	-	-	-	-	-	-	-	-	-	-	-	-	-
	女	1	-	-	1	-	-	1	-	-	-	-	-	-
17200	循環器系の先天奇形	7	3	-	-	-	-	3	-	-	-	-	-	-
	男	3	2	-	-	-	-	2	-	-	-	-	-	-
	女	4	1	-	-	-	-	1	-	-	-	-	-	-

35～39	40～44	45～49	50～54	55～59	60～64	65～69	70～74	75～79	80～84	85～89	90～94	95～99	100歳～	不詳			
1	-	2	8	10	10	9	3	2	4	8	5	2	-	-	11302	その他の肝疾患	男女
-	-	1	7	10	8	7	1	2	4	4	2	-	-	-			
1	-	1	1	-	2	2	2	-	-	4	3	2	-	-			
1	1	1	3	3	6	9	10	31	46	61	37	20	5	-	11400	その他の消化器系の疾患	男女
1	1	-	1	3	6	8	7	21	23	16	9	4	-	-			
-	-	1	2	-	-	1	3	10	23	45	28	16	5	-			
-	-	-	-	-	-	-	3	1	5	6	5	2	1	-	12000	皮膚及び皮下組織の疾患	男女
-	-	-	-	-	-	-	2	-	3	2	1	2	-	-			
-	-	-	-	-	-	-	1	1	2	4	4	-	1	-			
-	-	1	1	1	6	5	7	10	14	6	7	5	1	-	13000	筋骨格系及び結合組織の疾患	男女
-	-	-	-	1	5	-	2	4	7	2	2	2	-	-			
-	-	1	1	-	1	5	5	6	7	4	5	3	1	-			
-	-	-	2	5	10	10	11	52	87	116	85	33	7	-	14000	腎尿路生殖器系の疾患	男女
-	-	-	1	5	10	6	5	27	38	47	26	12	-	-			
-	-	-	1	-	-	4	6	25	49	69	59	21	7	-			
-	-	-	-	-	-	2	2	6	7	13	7	4	-	-	14100	糸球体疾患及び腎尿管間質性疾患	男女
-	-	-	-	-	-	1	-	2	4	3	2	1	-	-			
-	-	-	-	-	-	1	2	4	3	10	5	3	-	-			
-	-	-	2	5	10	7	8	36	69	86	59	17	5	-	14200	腎不全	男女
-	-	-	1	5	10	5	5	20	30	38	18	8	-	-			
-	-	-	1	-	-	2	3	16	39	48	41	9	5	-			
-	-	-	-	1	2	1	-	5	12	9	8	1	-	-	14201	急性腎不全	男女
-	-	-	-	1	2	-	-	4	5	5	3	-	-	-			
-	-	-	-	-	-	1	-	1	7	4	5	1	-	-			
-	-	-	2	3	7	5	5	24	43	54	31	13	-	-	14202	慢性腎不全	男女
-	-	-	1	3	7	4	2	12	18	20	12	6	-	-			
-	-	-	1	-	-	1	3	12	25	34	19	7	-	-			
-	-	-	-	1	1	1	3	7	14	23	20	3	5	-	14203	詳細不明の腎不全	男女
-	-	-	-	1	1	1	3	4	7	13	3	2	-	-			
-	-	-	-	-	-	-	-	3	7	10	17	1	5	-			
-	-	-	-	-	-	1	1	10	11	17	19	12	2	-	14300	その他の腎尿路生殖器系の疾患	男女
-	-	-	-	-	-	-	-	5	4	6	6	3	-	-			
-	-	-	-	-	-	1	1	5	7	11	13	9	2	-			
-	-	-	-	-	-	-	-	-	1	-	-	-	-	-	15000	妊娠、分娩及び産じょく	男女
・	・	・	・	・	・	・	・	・	・	・	・	・	・	・			
-	-	-	-	-	-	-	-	-	1	-	-	-	-	-			
-	-	-	-	-	-	-	-	-	-	-	-	-	-	-	16000	周産期に発生した病態	男女
-	-	-	-	-	-	-	-	-	-	-	-	-	-	-			
-	-	-	-	-	-	-	-	-	-	-	-	-	-	-			
-	-	-	-	-	-	-	-	-	-	-	-	-	-	-	16100	妊娠期間及び胎児発育に関連する障害	男女
-	-	-	-	-	-	-	-	-	-	-	-	-	-	-			
-	-	-	-	-	-	-	-	-	-	-	-	-	-	-	16200	出産外傷	男女
-	-	-	-	-	-	-	-	-	-	-	-	-	-	-			
-	-	-	-	-	-	-	-	-	-	-	-	-	-	-			
-	-	-	-	-	-	-	-	-	-	-	-	-	-	-	16300	周産期に特異的な呼吸障害及び心血管障害	男女
-	-	-	-	-	-	-	-	-	-	-	-	-	-	-			
-	-	-	-	-	-	-	-	-	-	-	-	-	-	-	16400	周産期に特異的な感染症	男女
-	-	-	-	-	-	-	-	-	-	-	-	-	-	-			
-	-	-	-	-	-	-	-	-	-	-	-	-	-	-			
-	-	-	-	-	-	-	-	-	-	-	-	-	-	-	16500	胎児及び新生児の出血性障害及び血液障害	男女
-	-	-	-	-	-	-	-	-	-	-	-	-	-	-			
-	-	-	-	-	-	-	-	-	-	-	-	-	-	-	16600	その他の周産期に発生した病態	男女
-	-	-	-	-	-	-	-	-	-	-	-	-	-	-			
-	-	-	-	-	2	1	2	1	2	3	-	-	-	-	17000	先天奇形、変形及び染色体異常	男女
-	-	-	-	-	-	1	2	1	-	1	-	-	-	-			
-	-	-	-	-	2	-	-	-	2	2	-	-	-	-			
-	-	-	-	-	-	-	-	-	-	-	-	-	-	-	17100	神経系の先天奇形	男女
-	-	-	-	-	-	-	-	-	-	-	-	-	-	-			
-	-	-	-	-	-	-	-	-	-	-	-	-	-	-			
-	-	-	-	-	-	-	-	1	1	2	-	-	-	-	17200	循環器系の先天奇形	男女
-	-	-	-	-	-	-	-	1	-	-	-	-	-	-			
-	-	-	-	-	-	-	-	-	1	2	-	-	-	-			

第3表 死亡数、性・年齢(5歳階級)・死因简单分類別

		総数	0歳	1歳	2歳	3歳	4歳	0～4歳	5～9	10～14	15～19	20～24	25～29	30～34
17201	心臓の先天奇形	1	1	-	-	-	-	1	-	-	-	-	-	-
	男女	-	-	-	-	-	-	-	-	-	-	-	-	-
17202	その他の循環器系の先天奇形	6	2	-	-	-	-	2	-	-	-	-	-	-
	男女	3	2	-	-	-	-	2	-	-	-	-	-	-
17300	消化器系の先天奇形	2	-	-	-	-	-	-	-	-	-	-	-	-
	男女	2	-	-	-	-	-	-	-	-	-	-	-	-
17400	その他の先天奇形及び変形	8	5	-	-	-	-	5	-	-	-	-	-	-
	男女	5	3	-	-	-	-	3	-	-	-	-	-	-
17500	染色体異常、他に分類されないもの	4	1	1	-	-	-	2	-	-	-	-	-	-
	男女	-	-	-	-	-	-	-	-	-	-	-	-	-
18000	症状、徴候及び異常臨床所見・異常検査所見で他に分類されないもの	980	-	-	-	-	-	-	-	-	-	-	-	-
	男女	273	-	-	-	-	-	-	-	-	-	-	-	-
18100	老衰	707	-	-	-	-	-	-	-	-	-	-	-	-
	男女	866	-	-	-	-	-	-	-	-	-	-	-	-
18200	乳幼児突然死症候群	219	-	-	-	-	-	-	-	-	-	-	-	-
	男女	647	-	-	-	-	-	-	-	-	-	-	-	-
18300	その他の症状、徴候及び異常臨床所見・異常検査所見で他に分類されないもの	114	-	-	-	-	-	-	-	-	-	-	-	-
	男女	54	-	-	-	-	-	-	-	-	-	-	-	-
20000	傷病及び死亡の外因	60	844	1	1	-	1	3	1	3	8	25	17	19
	男女	515	1	-	1	-	-	2	1	2	8	21	13	11
20100	不慮の事故	329	-	-	-	-	1	1	-	1	-	4	4	8
	男女	499	-	-	1	-	1	2	1	2	4	2	2	4
	男女	279	-	-	1	-	-	1	1	1	4	2	-	2
20101	交通事故	220	-	-	-	-	1	1	-	1	-	-	2	2
	男女	62	-	-	-	-	-	-	-	-	2	1	1	2
	男女	41	-	-	-	-	-	-	-	-	2	1	-	1
20102	転倒・転落	21	-	-	-	-	-	-	-	-	-	-	1	1
	男女	83	-	-	-	-	-	-	-	-	-	-	-	-
	男女	41	-	-	-	-	-	-	-	-	-	-	-	-
	男女	42	-	-	-	-	-	-	-	-	-	-	1	-
20103	不慮の溺死及び溺水	114	-	-	1	-	-	1	-	-	1	-	-	-
	男女	61	-	-	1	-	-	1	-	-	1	-	-	-
	男女	53	-	-	-	-	-	-	-	-	-	-	-	-
20104	不慮の窒息	142	-	-	-	-	-	-	-	-	-	-	-	1
	男女	77	-	-	-	-	-	-	-	-	-	-	-	1
	男女	65	-	-	-	-	-	-	-	-	-	-	-	-
20105	煙、火及び火災への曝露	17	-	-	-	-	1	1	1	2	-	-	-	-
	男女	10	-	-	-	-	-	-	1	1	-	-	-	-
	男女	7	-	-	-	-	1	1	-	1	-	-	-	-
20106	有害物質による不慮の中毒及び有害物質への曝露	9	-	-	-	-	-	-	-	-	-	-	-	1
	男女	6	-	-	-	-	-	-	-	-	-	-	-	-
	男女	3	-	-	-	-	-	-	-	-	-	-	-	1
20107	その他の不慮の事故	72	-	-	-	-	-	-	-	-	1	1	-	-
	男女	43	-	-	-	-	-	-	-	-	1	1	-	-
	男女	29	-	-	-	-	-	-	-	-	-	-	-	-
20200	自殺	290	-	-	-	-	-	-	-	1	3	23	14	14
	男女	210	-	-	-	-	-	-	-	1	3	19	13	9
	男女	80	-	-	-	-	-	-	-	-	-	4	1	5
20300	他殺	4	-	-	-	-	-	-	-	-	-	-	1	-
	男女	-	-	-	-	-	-	-	-	-	-	-	-	-
	男女	4	-	-	-	-	-	-	-	-	-	-	1	-
20400	その他の外因	51	1	-	-	-	-	1	-	-	1	-	-	1
	男女	26	1	-	-	-	-	1	-	-	1	-	-	-
	男女	25	-	-	-	-	-	-	-	-	-	-	-	1
22000	特殊目的用コード	-	-	-	-	-	-	-	-	-	-	-	-	-
	男女	-	-	-	-	-	-	-	-	-	-	-	-	-
22100	重症急性呼吸器症候群[SARS]	-	-	-	-	-	-	-	-	-	-	-	-	-
	男女	-	-	-	-	-	-	-	-	-	-	-	-	-
	男女	-	-	-	-	-	-	-	-	-	-	-	-	-

35～39	40～44	45～49	50～54	55～59	60～64	65～69	70～74	75～79	80～84	85～89	90～94	95～99	100歳～	不詳			
-	-	-	-	-	-	-	-	-	-	-	-	-	-	-	17201	心臓の先天奇形	男女
-	-	-	-	-	-	-	-	-	-	-	-	-	-	-	17202	その他の循環器系の先天奇形	男女
-	-	-	-	-	-	-	-	1	1	2	-	-	-	-	17300	消化器系の先天奇形	男女
-	-	-	-	-	-	-	1	-	-	1	-	-	-	-	17400	その他の先天奇形及び変形	男女
-	-	-	-	-	-	-	1	1	-	1	-	-	-	-	17500	染色体異常、他に分類されないもの	男女
-	-	5	3	1	9	7	6	31	90	222	309	219	78	-	18000	症状、徴候及び異常臨床所見・異常検査所見で他に分類されないもの	男女
-	-	4	2	1	8	5	1	17	42	63	83	40	7	-	18100	老衰	男女
-	-	1	1	-	1	2	5	14	48	159	226	179	71	-	18200	乳幼児突然死症候群	男女
-	-	-	-	-	-	-	-	1	8	35	54	75	39	7	18300	その他の症状、徴候及び異常臨床所見・異常検査所見で他に分類されないもの	男女
-	-	-	-	-	-	1	-	7	39	149	211	171	69	-	20000	傷病及び死亡の外因	男女
26	32	26	46	44	54	56	67	115	115	106	50	24	7	-	20100	不慮の事故	男女
20	24	23	28	32	43	38	50	61	59	50	22	7	-	-	20101	交通事故	男女
6	8	3	18	12	11	18	17	54	56	56	28	17	7	-	20102	転倒・転落	男女
2	13	7	19	15	25	34	41	81	93	87	43	17	5	-	20103	不慮の溺死及び溺水	男女
-	10	6	10	14	21	20	28	45	46	43	19	6	-	-	20104	不慮の窒息	男女
2	3	1	9	1	4	14	13	36	47	44	24	11	5	-	20105	煙、火及び火災への曝露	男女
-	3	1	5	5	8	7	6	10	7	2	2	-	-	-	20106	有害物質による不慮の中毒及び有害物質への曝露	男女
-	3	1	3	5	7	3	4	5	4	1	1	-	-	-	20107	その他の不慮の事故	男女
-	-	-	2	-	1	4	2	5	3	1	1	-	-	-	20200	自殺	男女
-	2	1	1	3	2	4	7	10	4	2	3	2	-	-	20300	他殺	男女
-	-	-	1	-	-	1	1	5	7	9	9	7	1	-	20400	その他の外因	男女
-	2	2	4	1	8	11	13	22	29	16	3	1	-	-	22000	特殊目的用コード	男女
-	2	2	1	1	7	8	8	9	12	6	2	1	-	-	22100	重症急性呼吸器症候群[SARS]	男女
-	-	-	3	-	1	3	5	13	17	10	1	-	-	-			
-	-	1	3	2	3	5	6	21	33	42	17	4	4	-			
-	-	-	2	2	1	2	3	14	17	25	8	2	-	-			
2	-	1	1	-	2	3	3	7	16	17	9	2	4	-			
-	-	1	1	-	1	2	-	1	2	-	-	-	-	-			
2	-	-	-	-	-	-	2	1	-	-	-	-	-	-			
-	3	1	1	-	-	1	-	1	-	1	-	-	-	-			
-	1	1	1	-	-	1	-	1	-	1	-	-	-	-			
-	2	-	-	-	-	-	-	-	-	-	-	-	-	-			
-	3	-	3	4	3	3	6	10	11	15	9	3	-	-			
-	2	-	1	3	3	-	6	5	7	8	5	1	-	-			
-	1	-	2	1	-	3	-	5	4	7	4	2	-	-			
21	19	19	25	24	28	20	19	27	16	11	1	5	-	-			
17	14	17	17	15	21	17	16	14	10	6	-	1	-	-			
4	5	2	8	9	7	3	3	13	6	5	1	4	-	-			
-	-	-	-	-	-	-	1	-	-	1	1	-	-	-			
-	-	-	-	-	-	-	-	-	-	-	-	-	-	-			
3	-	-	2	5	1	2	6	7	6	7	5	2	2	-			
3	-	-	1	3	1	1	6	2	3	1	3	-	-	-			
-	-	-	1	2	-	1	-	5	3	6	2	2	2	-			
-	-	-	-	-	-	-	-	-	-	-	-	-	-	-			
-	-	-	-	-	-	-	-	-	-	-	-	-	-	-			
-	-	-	-	-	-	-	-	-	-	-	-	-	-	-			
-	-	-	-	-	-	-	-	-	-	-	-	-	-	-			
-	-	-	-	-	-	-	-	-	-	-	-	-	-	-			
-	-	-	-	-	-	-	-	-	-	-	-	-	-	-			
-	-	-	-	-	-	-	-	-	-	-	-	-	-	-			
-	-	-	-	-	-	-	-	-	-	-	-	-	-	-			

第4表 死亡数、性・死亡の場所・死因简单分類別

	総数	施設内						施設外		
		総数	病院	診療所	介護老人 保健施設	助産所	老人 ホーム	総数	自宅	その他
総 数	14,752	12,761	11,159	271	323	-	1,008	1,991	1,703	288
男	7,416	6,360	5,879	109	88	-	284	1,056	883	173
女	7,336	6,401	5,280	162	235	-	724	935	820	115
01000 感染症及び寄生虫症	209	199	193	1	1	-	4	10	9	1
男	109	104	99	1	1	-	3	5	4	1
女	100	95	94	-	-	-	1	5	5	-
01100 腸管感染症	30	26	25	-	-	-	1	4	3	1
男	19	16	15	-	-	-	1	3	2	1
女	11	10	10	-	-	-	-	1	1	-
01200 結核	16	16	16	-	-	-	-	-	-	-
男	7	7	7	-	-	-	-	-	-	-
女	9	9	9	-	-	-	-	-	-	-
01201 呼吸器結核	13	13	13	-	-	-	-	-	-	-
男	6	6	6	-	-	-	-	-	-	-
女	7	7	7	-	-	-	-	-	-	-
01202 その他の結核	3	3	3	-	-	-	-	-	-	-
男	1	1	1	-	-	-	-	-	-	-
女	2	2	2	-	-	-	-	-	-	-
01300 敗血症	71	70	67	1	1	-	1	1	1	-
男	44	43	41	1	1	-	-	1	1	-
女	27	27	26	-	-	-	1	-	-	-
01400 ウイルス肝炎	40	37	36	-	-	-	1	3	3	-
男	14	13	12	-	-	-	1	1	1	-
女	26	24	24	-	-	-	-	2	2	-
01401 B型ウイルス肝炎	4	3	3	-	-	-	-	1	1	-
男	3	2	2	-	-	-	-	1	1	-
女	1	1	1	-	-	-	-	-	-	-
01402 C型ウイルス肝炎	34	32	31	-	-	-	1	2	2	-
男	10	10	9	-	-	-	1	-	-	-
女	24	22	22	-	-	-	-	2	2	-
01403 その他のウイルス 肝炎	2	2	2	-	-	-	-	-	-	-
男	1	1	1	-	-	-	-	-	-	-
女	1	1	1	-	-	-	-	-	-	-
01500 ヒト免疫不全ウイルス [HIV]病	-	-	-	-	-	-	-	-	-	-
男	-	-	-	-	-	-	-	-	-	-
女	-	-	-	-	-	-	-	-	-	-
01600 その他の感染症及び 寄生虫症	52	50	49	-	-	-	1	2	2	-
男	25	25	24	-	-	-	1	-	-	-
女	27	25	25	-	-	-	-	2	2	-
02000 新生物	4,197	3,878	3,701	51	30	-	96	319	299	20
男	2,424	2,241	2,178	21	12	-	30	183	172	11
女	1,773	1,637	1,523	30	18	-	66	136	127	9
02100 悪性新生物	4,099	3,792	3,622	51	29	-	90	307	288	19
男	2,377	2,198	2,137	21	12	-	28	179	169	10
女	1,722	1,594	1,485	30	17	-	62	128	119	9
02101 口唇、口腔及び咽頭 の悪性新生物	75	70	66	2	-	-	2	5	5	-
男	50	47	44	2	-	-	1	3	3	-
女	25	23	22	-	-	-	1	2	2	-
02102 食道の悪性新生物	141	138	133	-	2	-	3	3	3	-
男	117	114	111	-	-	-	3	3	3	-
女	24	24	22	-	2	-	-	-	-	-
02103 胃の悪性新生物	686	626	591	13	4	-	18	60	56	4
男	441	403	389	8	1	-	5	38	34	4
女	245	223	202	5	3	-	13	22	22	-
02104 結腸の悪性新生物	374	343	320	6	5	-	12	31	30	1
男	170	158	149	2	1	-	6	12	12	-
女	204	185	171	4	4	-	6	19	18	1
02105 直腸S状結腸移行部 及び直腸の悪性新 生物	159	146	134	3	3	-	6	13	12	1
男	101	92	88	1	2	-	1	9	8	1
女	58	54	46	2	1	-	5	4	4	-
02106 肝及び肝内胆管の 悪性新生物	275	255	244	4	2	-	5	20	19	1
男	164	152	148	-	2	-	2	12	11	1
女	111	103	96	4	-	-	3	8	8	-

		総数	施設内					施設外			
			総数	病院	診療所	介護老人 保健施設	助産所	老人 ホーム	総数	自宅	その他
02107	胆のう及びその他の 胆道の悪性新生物	271	252	245	1	2	-	4	19	17	2
	男	117	109	109	-	-	-	-	8	8	-
	女	154	143	136	1	2	-	4	11	9	2
02108	膵の悪性新生物	348	317	307	4	-	-	6	31	30	1
	男	167	151	151	-	-	-	-	16	16	-
	女	181	166	156	4	-	-	6	15	14	1
02109	喉頭の悪性新生物	14	14	12	1	1	-	-	-	-	-
	男	13	13	11	1	1	-	-	-	-	-
	女	1	1	1	-	-	-	-	-	-	-
02110	気管、気管支及び肺 の悪性新生物	756	695	679	7	2	-	7	61	58	3
	男	553	508	502	4	1	-	1	45	44	1
	女	203	187	177	3	1	-	6	16	14	2
02111	皮膚の悪性新生物	22	22	22	-	-	-	-	-	-	-
	男	14	14	14	-	-	-	-	-	-	-
	女	8	8	8	-	-	-	-	-	-	-
02112	乳房の悪性新生物	107	99	94	2	-	-	3	8	7	1
	男	1	1	1	-	-	-	-	-	-	-
	女	106	98	93	2	-	-	3	8	7	1
02113	子宮の悪性新生物	55	52	50	-	-	-	2	3	3	-
	男
	女	55	52	50	-	-	-	2	3	3	-
02114	卵巣の悪性新生物	53	49	49	-	-	-	-	4	4	-
	男
	女	53	49	49	-	-	-	-	4	4	-
02115	前立腺の悪性新生物	118	107	101	1	1	-	4	11	11	-
	男	118	107	101	1	1	-	4	11	11	-
	女
02116	膀胱の悪性新生物	94	83	75	-	1	-	7	11	10	1
	男	64	55	52	-	1	-	2	9	8	1
	女	30	28	23	-	-	-	5	2	2	-
02117	中枢神経系の悪性 新生物	32	30	29	1	-	-	-	2	2	-
	男	17	15	15	-	-	-	-	2	2	-
	女	15	15	14	1	-	-	-	-	-	-
02118	悪性リンパ腫	119	116	111	1	3	-	1	3	3	-
	男	59	57	56	-	1	-	-	2	2	-
	女	60	59	55	1	2	-	1	1	1	-
02119	白血病	81	78	77	-	-	-	1	3	3	-
	男	48	46	45	-	-	-	1	2	2	-
	女	33	32	32	-	-	-	-	1	1	-
02120	その他のリンパ組織、 造血組織及び関連 組織の悪性新生物	53	49	47	-	-	-	2	4	3	1
	男	28	26	26	-	-	-	-	2	1	1
	女	25	23	21	-	-	-	2	2	2	-
02121	その他の悪性新生物	266	251	236	5	3	-	7	15	12	3
	男	135	130	125	2	1	-	2	5	4	1
	女	131	121	111	3	2	-	5	10	8	2
02200	その他の新生物	98	86	79	-	1	-	6	12	11	1
	男	47	43	41	-	-	-	2	4	3	1
	女	51	43	38	-	1	-	4	8	8	-
02201	中枢神経系のその他 の新生物	25	22	21	-	-	-	1	3	3	-
	男	8	8	8	-	-	-	-	-	-	-
	女	17	14	13	-	-	-	1	3	3	-
02202	中枢神経系を除くそ の他の新生物	73	64	58	-	1	-	5	9	8	1
	男	39	35	33	-	-	-	2	4	3	1
	女	34	29	25	-	1	-	3	5	5	-
03000	血液及び造血器の 疾患並びに免疫機 構の障害	56	52	46	2	1	-	3	4	4	-
	男	22	22	20	1	-	-	1	-	-	-
	女	34	30	26	1	1	-	2	4	4	-
03100	貧血	28	24	20	1	-	-	3	4	4	-
	男	10	10	8	1	-	-	1	-	-	-
	女	18	14	12	-	-	-	2	4	4	-
03200	その他の血液及び 造血器の疾患並び に免疫機構の障害	28	28	26	1	1	-	-	-	-	-
	男	12	12	12	-	-	-	-	-	-	-
	女	16	16	14	1	1	-	-	-	-	-

第4表 死亡数、性・死亡の場所・死因简单分類別

	総数	施設内						施設外		
		総数	病院	診療所	介護老人 保健施設	助産所	老人 ホーム	総数	自宅	その他
04000 内分泌、栄養及び代謝疾患	234	205	153	10	15	-	27	29	28	1
男	100	83	67	4	3	-	9	17	17	-
女	134	122	86	6	12	-	18	12	11	1
04100 糖尿病	140	125	93	7	4	-	21	15	14	1
男	60	52	42	2	-	-	8	8	8	-
女	80	73	51	5	4	-	13	7	6	1
04200 その他の内分泌、栄養及び代謝疾患	94	80	60	3	11	-	6	14	14	-
男	40	31	25	2	3	-	1	9	9	-
女	54	49	35	1	8	-	5	5	5	-
05000 精神及び行動の障害	196	184	89	7	15	-	73	12	11	1
男	57	51	35	2	1	-	13	6	5	1
女	139	133	54	5	14	-	60	6	6	-
05100 血管性及び詳細不明の認知症	162	152	63	7	15	-	67	10	9	1
男	42	38	23	2	1	-	12	4	3	1
女	120	114	40	5	14	-	55	6	6	-
05200 その他の精神及び行動の障害	34	32	26	-	-	-	6	2	2	-
男	15	13	12	-	-	-	1	2	2	-
女	19	19	14	-	-	-	5	-	-	-
06000 神経系の疾患	334	306	219	5	16	-	66	28	23	5
男	140	130	109	2	4	-	15	10	8	2
女	194	176	110	3	12	-	51	18	15	3
06100 髄膜炎	3	3	3	-	-	-	-	-	-	-
男	3	3	3	-	-	-	-	-	-	-
女	-	-	-	-	-	-	-	-	-	-
06200 脊髄性筋萎縮症及び関連症候群	32	30	28	-	1	-	1	2	1	1
男	18	17	16	-	1	-	-	1	-	1
女	14	13	12	-	-	-	1	1	1	-
06300 パーキンソン病	70	60	42	1	3	-	14	10	9	1
男	29	25	20	-	1	-	4	4	4	-
女	41	35	22	1	2	-	10	6	5	1
06400 アルツハイマー病	144	136	78	2	10	-	46	8	7	1
男	46	45	34	1	2	-	8	1	1	-
女	98	91	44	1	8	-	38	7	6	1
06500 その他の神経系の疾患	85	77	68	2	2	-	5	8	6	2
男	44	40	36	1	-	-	3	4	3	1
女	41	37	32	1	2	-	2	4	3	1
07000 眼及び付属器の疾患	-	-	-	-	-	-	-	-	-	-
男	-	-	-	-	-	-	-	-	-	-
女	-	-	-	-	-	-	-	-	-	-
08000 耳及び乳様突起の疾患	-	-	-	-	-	-	-	-	-	-
男	-	-	-	-	-	-	-	-	-	-
女	-	-	-	-	-	-	-	-	-	-
09000 循環器系の疾患	4,316	3,521	2,942	92	123	-	364	795	729	66
男	1,957	1,541	1,378	31	30	-	102	416	387	29
女	2,359	1,980	1,564	61	93	-	262	379	342	37
09100 高血圧性疾患	49	28	17	3	2	-	6	21	20	1
男	11	7	5	2	-	-	-	4	4	-
女	38	21	12	1	2	-	6	17	16	1
09101 高血圧性心疾患及び心腎疾患	23	14	9	3	-	-	2	9	8	1
男	5	4	2	2	-	-	-	1	1	-
女	18	10	7	1	-	-	2	8	7	1
09102 その他の高血圧性疾患	26	14	8	-	2	-	4	12	12	-
男	6	3	3	-	-	-	-	3	3	-
女	20	11	5	-	2	-	4	9	9	-
09200 心疾患(高血圧性を除く)	2,236	1,695	1,490	40	36	-	129	541	488	53
男	1,015	713	664	13	5	-	31	302	278	24
女	1,221	982	826	27	31	-	98	239	210	29
09201 慢性リウマチ性心疾患	36	32	30	1	-	-	1	4	4	-
男	9	9	9	-	-	-	-	-	-	-
女	27	23	21	1	-	-	1	4	4	-
09202 急性心筋梗塞	696	458	408	10	7	-	33	238	217	21
男	377	241	226	4	2	-	9	136	125	11
女	319	217	182	6	5	-	24	102	92	10

		総数	施設内					施設外			
			総数	病院	診療所	介護老人 保健施設	助産所	老人 ホーム	総数	自宅	その他
09203	その他の虚血性心 疾患	222	135	111	3	5	-	16	87	81	6
	男	120	66	61	1	-	-	4	54	49	5
	女	102	69	50	2	5	-	12	33	32	1
09204	慢性非リウマチ性 心内膜疾患	135	127	120	2	2	-	3	8	8	-
	男	47	44	43	-	-	-	1	3	3	-
	女	88	83	77	2	2	-	2	5	5	-
09205	心筋症	38	35	34	-	-	-	1	3	3	-
	男	22	20	19	-	-	-	1	2	2	-
	女	16	15	15	-	-	-	-	1	1	-
09206	不整脈及び伝導 障害	311	234	203	8	5	-	18	77	74	3
	男	147	97	90	1	-	-	6	50	48	2
	女	164	137	113	7	5	-	12	27	26	1
09207	心不全	761	644	559	16	16	-	53	117	94	23
	男	274	222	202	7	3	-	10	52	46	6
	女	487	422	357	9	13	-	43	65	48	17
09208	その他の心疾患	37	30	25	-	1	-	4	7	7	-
	男	19	14	14	-	-	-	-	5	5	-
	女	18	16	11	-	1	-	4	2	2	-
09300	脳血管疾患	1,790	1,583	1,239	46	82	-	216	207	197	10
	男	810	709	604	15	24	-	66	101	97	4
	女	980	874	635	31	58	-	150	106	100	6
09301	くも膜下出血	134	117	112	-	3	-	2	17	17	-
	男	43	35	34	-	1	-	-	8	8	-
	女	91	82	78	-	2	-	2	9	9	-
09302	脳内出血	414	330	289	5	7	-	29	84	83	1
	男	222	172	158	3	1	-	10	50	49	1
	女	192	158	131	2	6	-	19	34	34	-
09303	脳梗塞	1,207	1,111	823	38	72	-	178	96	88	8
	男	530	492	405	12	22	-	53	38	36	2
	女	677	619	418	26	50	-	125	58	52	6
09304	その他の脳血管疾患	35	25	15	3	-	-	7	10	9	1
	男	15	10	7	-	-	-	3	5	4	1
	女	20	15	8	3	-	-	4	5	5	-
09400	大動脈瘤及び解離	171	153	143	2	2	-	6	18	17	1
	男	93	85	80	1	1	-	3	8	7	1
	女	78	68	63	1	1	-	3	10	10	-
09500	その他の循環器系の 疾患	70	62	53	1	1	-	7	8	7	1
	男	28	27	25	-	-	-	2	1	1	-
	女	42	35	28	1	1	-	5	7	6	1
10000	呼吸器系の疾患	2,352	2,229	2,021	59	40	-	109	123	112	11
	男	1,349	1,283	1,187	29	19	-	48	66	62	4
	女	1,003	946	834	30	21	-	61	57	50	7
10100	インフルエンザ	10	10	8	1	1	-	-	-	-	-
	男	5	5	5	-	-	-	-	-	-	-
	女	5	5	3	1	1	-	-	-	-	-
10200	肺炎	1,462	1,410	1,283	42	16	-	69	52	49	3
	男	805	780	726	20	6	-	28	25	23	2
	女	657	630	557	22	10	-	41	27	26	1
10300	急性気管支炎	11	9	6	1	1	-	1	2	2	-
	男	5	5	3	1	1	-	-	-	-	-
	女	6	4	3	-	-	-	1	2	2	-
10400	慢性閉塞性肺疾患	201	173	153	2	4	-	14	28	26	2
	男	165	145	134	1	3	-	7	20	20	-
	女	36	28	19	1	1	-	7	8	6	2
10500	喘息	15	11	7	1	1	-	2	4	4	-
	男	5	3	2	-	-	-	1	2	2	-
	女	10	8	5	1	1	-	1	2	2	-
10600	その他の呼吸器系 の疾患	653	616	564	12	17	-	23	37	31	6
	男	364	345	317	7	9	-	12	19	17	2
	女	289	271	247	5	8	-	11	18	14	4
11000	消化器系の疾患	496	464	438	6	8	-	12	32	32	-
	男	244	224	219	2	2	-	1	20	20	-
	女	252	240	219	4	6	-	11	12	12	-

第4表 死亡数、性・死亡の場所・死因简单分類別

	総数	施設内						施設外		
		総数	病院	診療所	介護老人 保健施設	助産所	老人 ホーム	総数	自宅	その他
11100 胃潰瘍及び十二指腸潰瘍	38	34	33	-	-	-	1	4	4	-
男	19	16	16	-	-	-	-	3	3	-
女	19	18	17	-	-	-	1	1	1	-
11200 ヘルニア及び腸閉塞	87	85	81	2	-	-	2	2	2	-
男	40	40	39	1	-	-	-	-	-	-
女	47	45	42	1	-	-	2	2	2	-
11300 肝疾患	137	120	117	-	-	-	3	17	17	-
男	85	72	72	-	-	-	-	13	13	-
女	52	48	45	-	-	-	3	4	4	-
11301 肝硬変(アルコール性を除く)	73	68	67	-	-	-	1	5	5	-
男	39	36	36	-	-	-	-	3	3	-
女	34	32	31	-	-	-	1	2	2	-
11302 その他の肝疾患	64	52	50	-	-	-	2	12	12	-
男	46	36	36	-	-	-	-	10	10	-
女	18	16	14	-	-	-	2	2	2	-
11400 その他の消化器系の疾患	234	225	207	4	8	-	6	9	9	-
男	100	96	92	1	2	-	1	4	4	-
女	134	129	115	3	6	-	5	5	5	-
12000 皮膚及び皮下組織の疾患	23	19	17	-	1	-	1	4	4	-
男	10	8	8	-	-	-	-	2	2	-
女	13	11	9	-	1	-	1	2	2	-
13000 筋骨格系及び結合組織の疾患	65	61	50	3	2	-	6	4	4	-
男	25	23	20	2	-	-	1	2	2	-
女	40	38	30	1	2	-	5	2	2	-
14000 腎尿路生殖器系の疾患	418	373	343	8	9	-	13	45	41	4
男	177	155	142	5	4	-	4	22	19	3
女	241	218	201	3	5	-	9	23	22	1
14100 糸球体疾患及び腎尿管間質性疾患	41	38	36	-	-	-	2	3	3	-
男	13	12	11	-	-	-	1	1	1	-
女	28	26	25	-	-	-	1	2	2	-
14200 腎不全	304	266	244	8	5	-	9	38	34	4
男	140	122	113	5	1	-	3	18	15	3
女	164	144	131	3	4	-	6	20	19	1
14201 急性腎不全	39	37	35	1	-	-	1	2	2	-
男	20	19	17	1	-	-	1	1	1	-
女	19	18	18	-	-	-	-	1	1	-
14202 慢性腎不全	187	168	156	5	1	-	6	19	19	-
男	85	77	71	3	1	-	2	8	8	-
女	102	91	85	2	-	-	4	11	11	-
14203 詳細不明の腎不全	78	61	53	2	4	-	2	17	13	4
男	35	26	25	1	-	-	-	9	6	3
女	43	35	28	1	4	-	2	8	7	1
14300 その他の腎尿路生殖器系の疾患	73	69	63	-	4	-	2	4	4	-
男	24	21	18	-	3	-	-	3	3	-
女	49	48	45	-	1	-	2	1	1	-
15000 妊娠、分娩及び産じょく	2	2	2	-	-	-	-	-	-	-
男	・	・	・	・	・	・	・	・	・	・
女	2	2	2	-	-	-	-	-	-	-
16000 周産期に発生した病態	8	8	8	-	-	-	-	-	-	-
男	4	4	4	-	-	-	-	-	-	-
女	4	4	4	-	-	-	-	-	-	-
16100 妊娠期間及び胎児発育に関連する障害	-	-	-	-	-	-	-	-	-	-
男	-	-	-	-	-	-	-	-	-	-
女	-	-	-	-	-	-	-	-	-	-
16200 出産外傷	-	-	-	-	-	-	-	-	-	-
男	-	-	-	-	-	-	-	-	-	-
女	-	-	-	-	-	-	-	-	-	-
16300 周産期に特異的な呼吸障害及び心血管障害	5	5	5	-	-	-	-	-	-	-
男	3	3	3	-	-	-	-	-	-	-
女	2	2	2	-	-	-	-	-	-	-
16400 周産期に特異的な感染症	-	-	-	-	-	-	-	-	-	-
男	-	-	-	-	-	-	-	-	-	-
女	-	-	-	-	-	-	-	-	-	-

	総数	施設内						施設外		
		総数	病院	診療所	介護老人 保健施設	助産所	老人 ホーム	総数	自宅	その他
16500 胎児及び新生児の 出血性障害及び血 液障害	3	3	3	-	-	-	-	-	-	-
男	1	1	1	-	-	-	-	-	-	-
女	2	2	2	-	-	-	-	-	-	-
16600 その他の周産期に 発生した病態	-	-	-	-	-	-	-	-	-	-
男	-	-	-	-	-	-	-	-	-	-
女	-	-	-	-	-	-	-	-	-	-
17000 先天奇形、変形及 び染色体異常	22	21	19	-	-	-	2	1	-	1
男	10	10	9	-	-	-	1	-	-	-
女	12	11	10	-	-	-	1	1	-	1
17100 神経系の先天奇形	1	1	1	-	-	-	-	-	-	-
男	-	-	-	-	-	-	-	-	-	-
女	1	1	1	-	-	-	-	-	-	-
17200 循環器系の先天奇形	7	6	6	-	-	-	-	1	-	1
男	3	3	3	-	-	-	-	-	-	-
女	4	3	3	-	-	-	-	1	-	1
17201 心臓の先天奇形	1	-	-	-	-	-	-	1	-	1
男	-	-	-	-	-	-	-	-	-	-
女	1	-	-	-	-	-	-	1	-	1
17202 その他の循環器系 の先天奇形	6	6	6	-	-	-	-	-	-	-
男	3	3	3	-	-	-	-	-	-	-
女	3	3	3	-	-	-	-	-	-	-
17300 消化器系の先天奇形	2	2	1	-	-	-	1	-	-	-
男	2	2	1	-	-	-	1	-	-	-
女	-	-	-	-	-	-	-	-	-	-
17400 その他の先天奇形 及び変形	8	8	8	-	-	-	-	-	-	-
男	5	5	5	-	-	-	-	-	-	-
女	3	3	3	-	-	-	-	-	-	-
17500 染色体異常、他に 分類されないもの	4	4	3	-	-	-	1	-	-	-
男	-	-	-	-	-	-	-	-	-	-
女	4	4	3	-	-	-	1	-	-	-
18000 症状、徴候及び異常臨床 所見・異常検査所見で 他に分類されないもの	980	752	469	18	46	-	219	228	197	31
男	273	203	144	4	8	-	47	70	61	9
女	707	549	325	14	38	-	172	158	136	22
18100 老衰	866	665	390	18	43	-	214	201	175	26
男	219	167	111	4	7	-	45	52	44	8
女	647	498	279	14	36	-	169	149	131	18
18200 乳幼児突然死症候群	-	-	-	-	-	-	-	-	-	-
男	-	-	-	-	-	-	-	-	-	-
女	-	-	-	-	-	-	-	-	-	-
18300 その他の症状、徴候及び異常 臨床所見・異常検査所見で 他に分類されないもの	114	87	79	-	3	-	5	27	22	5
男	54	36	33	-	1	-	2	18	17	1
女	60	51	46	-	2	-	3	9	5	4
20000 傷病及び死亡の外因	844	487	449	9	16	-	13	357	210	147
男	515	278	260	5	4	-	9	237	124	113
女	329	209	189	4	12	-	4	120	86	34
20100 不慮の事故	499	378	357	8	7	-	6	121	72	49
男	279	207	197	4	2	-	4	72	38	34
女	220	171	160	4	5	-	2	49	34	15
20101 交通事故	62	52	52	-	-	-	-	10	-	10
男	41	33	33	-	-	-	-	8	-	8
女	21	19	19	-	-	-	-	2	-	2
20102 転倒・転落	83	72	63	4	3	-	2	11	4	7
男	41	33	32	1	-	-	-	8	1	7
女	42	39	31	3	3	-	2	3	3	-
20103 不慮の溺死及び溺水	114	62	61	-	-	-	1	52	33	19
男	61	33	32	-	-	-	1	28	17	11
女	53	29	29	-	-	-	-	24	16	8
20104 不慮の窒息	142	127	120	2	3	-	2	15	13	2
男	77	68	63	2	1	-	2	9	8	1
女	65	59	57	-	2	-	-	6	5	1
20105 煙、火及び火災への曝露	17	1	1	-	-	-	-	16	15	1
男	10	1	1	-	-	-	-	9	8	1
女	7	-	-	-	-	-	-	7	7	-

第4表 死亡数、性・死亡の場所・死因简单分類別

平成24年

	総数	施設内						施設外		
		総数	病院	診療所	介護老人 保健施設	助産所	老人 ホーム	総数	自宅	その他
20106 有害物質による不慮 の中毒及び有害物 質への曝露	9	5	5	-	-	-	-	4	3	1
男	6	5	5	-	-	-	-	1	1	-
女	3	-	-	-	-	-	-	3	2	1
20107 その他の不慮の事故	72	59	55	2	1	-	1	13	4	9
男	43	34	31	1	1	-	1	9	3	6
女	29	25	24	1	-	-	-	4	1	3
20200 自殺	290	80	76	1	1	-	2	210	122	88
男	210	55	52	1	1	-	1	155	82	73
女	80	25	24	-	-	-	1	55	40	15
20300 他殺	4	-	-	-	-	-	-	4	3	1
男	-	-	-	-	-	-	-	-	-	-
女	4	-	-	-	-	-	-	4	3	1
20400 その他の外因	51	29	16	-	8	-	5	22	13	9
男	26	16	11	-	1	-	4	10	4	6
女	25	13	5	-	7	-	1	12	9	3
22000 特殊目的用コード	-	-	-	-	-	-	-	-	-	-
男	-	-	-	-	-	-	-	-	-	-
女	-	-	-	-	-	-	-	-	-	-
22100 重症急性呼吸器症候群 [SARS]	-	-	-	-	-	-	-	-	-	-
男	-	-	-	-	-	-	-	-	-	-
女	-	-	-	-	-	-	-	-	-	-

第5表 医師の立会による死産数、自然－人工・児側病態・母側病態別

平成24年

	総数	母 側 病 態						P97 母体保 護法による人工妊 娠中絶、母体の病 態によら ないもの	P99 母体に 原因なし
		P00-P04 母体側 要因並び に妊娠及 び分娩の 合併症に より影響 を受けた 胎児及び 新生児	P00 現在の 妊娠とは 無関係の 場合もあ りうる母 体の病態 により影 響を受けた 胎児及び 新生児	P01 母体の 妊娠合併 症により 影響を受 けた胎児 及び新生 児	P02 胎盤、臍 帯及び卵 膜の合併 症により 影響を受 けた胎児 及び新生 児	P03 その他の 分娩合併 症により 影響を受 けた胎児 及び新生 児	P04 胎盤又 は母乳を 介して有 害な影響 を受けた 胎児及び 新生児		
総 数	216	88	58	18	11	1	-	90	38
自 然 死 産	90	52	33	8	10	1	-	.	38
XVI 周産期に発生した病態	85	52	33	8	10	1	-	.	33
P05-P08 妊娠期間及び胎児発育に関連する障害	-	-	-	-	-	-	-	.	-
P10-P15 出産外傷	-	-	-	-	-	-	-	.	-
P20-P29 周産期に特異的な呼吸障害及び心血管障害	-	-	-	-	-	-	-	.	-
P35-P39 周産期に特異的な感染症	6	6	5	-	1	-	-	.	-
P50-P61 胎児及び新生児の出血性障害及び血液障害	2	-	-	-	-	-	-	.	2
P70-P74 胎児及び新生児に特異的な一過性の内分泌障害及び代謝障害	-	-	-	-	-	-	-	.	-
P76-P78 胎児及び新生児の消化器系障害	-	-	-	-	-	-	-	.	-
P80-P83 胎児及び新生児の外皮及び体温調節に関連する病態	2	-	-	-	-	-	-	.	2
P90-P96 周産期に発生したその他の障害	75	46	28	8	9	1	-	.	29
児 XVII 先天奇形、変形及び染色体異常	5	-	-	-	-	-	-	.	5
Q00-Q07 神経系の先天奇形	1	-	-	-	-	-	-	.	1
Q10-Q18 眼、耳、顔面及び頸部の先天奇形	-	-	-	-	-	-	-	.	-
Q20-Q28 循環器系の先天奇形	-	-	-	-	-	-	-	.	-
Q30-Q34 呼吸器系の先天奇形	-	-	-	-	-	-	-	.	-
Q35-Q37 唇裂及び口蓋裂	-	-	-	-	-	-	-	.	-
Q38-Q45 消化器系のその他の先天奇形	-	-	-	-	-	-	-	.	-
Q50-Q56 生殖器の先天奇形	-	-	-	-	-	-	-	.	-
Q60-Q64 腎尿路系の先天奇形	-	-	-	-	-	-	-	.	-
Q65-Q79 筋骨格系の先天奇形及び変形	-	-	-	-	-	-	-	.	-
Q80-Q89 その他の先天奇形	1	-	-	-	-	-	-	.	1
Q90-Q99 染色体異常、他に分類されないもの	3	-	-	-	-	-	-	.	3
I 感染症及び寄生虫症	-	-	-	-	-	-	-	.	-
II 新生物	-	-	-	-	-	-	-	.	-
III 血液及び造血器の疾患並びに免疫機構の障害	-	-	-	-	-	-	-	.	-
IV 内分泌、栄養及び代謝疾患	-	-	-	-	-	-	-	.	-
V 精神及び行動の障害	-	-	-	-	-	-	-	.	-
VI 神経系の疾患	-	-	-	-	-	-	-	.	-
VII 眼及び付属器の疾患	-	-	-	-	-	-	-	.	-
VIII 耳及び乳様突起の疾患	-	-	-	-	-	-	-	.	-
IX 循環器系の疾患	-	-	-	-	-	-	-	.	-
X 呼吸器系の疾患	-	-	-	-	-	-	-	.	-
X I 消化器系の疾患	-	-	-	-	-	-	-	.	-
X II 皮膚及び皮下組織の疾患	-	-	-	-	-	-	-	.	-
X III 筋骨格系及び結合組織の疾患	-	-	-	-	-	-	-	.	-
X IV 腎尿路生殖器系の疾患	-	-	-	-	-	-	-	.	-
X VIII 症状、徴候及び異常臨床所見・異常検査所見で他に分類されないもの	-	-	-	-	-	-	-	.	-
人 工 死 産	126	36	25	10	1	-	-	90	-
P96.4 妊娠中絶、胎児及び新生児	126	36	25	10	1	-	-	90	-

注：第X V，X IX，X X，X X II 章は該当があり得ないので省略した。

第6表 乳児(1歳未満)死亡数、新生児(生後4週未満)死亡数、乳児死因簡単分類・保健所一市町村別

[乳児(1歳未満)死亡]

	総 数	Ba01 腸 管 感 染 症	Ba02 敗 血 症	Ba03 麻 疹	Ba04 ウ イ ル ス 肝 炎	Ba05 そ 及 の 他 の 感 染 症	Ba06 悪 性 新 生 物	Ba07		Ba08 そ 悪 性 の 新 生 他 の 物	Ba09 そ の 他 の 新 生 物	Ba10 栄 養 失 調 症	Ba11 栄 養 欠 乏 症	Ba12 代 謝 障 害	Ba13 髄 膜 炎	Ba14 脊 及 性 筋 萎 縮 症 候 群	Ba15 脳 性 麻 痺
								白 血 病	そ 悪 性 の 新 生 他 の 物								
山形県	23	-	-	-	-	1	-	-	-	-	-	-	-	-	-	-	-
山形市	18	-	-	-	-	-	-	-	-	-	-	-	-	-	-	-	-
山形郡	5	-	-	-	-	1	-	-	-	-	-	-	-	-	-	-	-
村山保健所	12	-	-	-	-	-	-	-	-	-	-	-	-	-	-	-	-
最上保健所	-	-	-	-	-	-	-	-	-	-	-	-	-	-	-	-	-
置賜保健所	7	-	-	-	-	1	-	-	-	-	-	-	-	-	-	-	-
庄内保健所	4	-	-	-	-	-	-	-	-	-	-	-	-	-	-	-	-
山形市	3	-	-	-	-	-	-	-	-	-	-	-	-	-	-	-	-
米沢市	4	-	-	-	-	-	-	-	-	-	-	-	-	-	-	-	-
鶴岡市	1	-	-	-	-	-	-	-	-	-	-	-	-	-	-	-	-
酒田市	2	-	-	-	-	-	-	-	-	-	-	-	-	-	-	-	-
新庄市	-	-	-	-	-	-	-	-	-	-	-	-	-	-	-	-	-
寒河江市	2	-	-	-	-	-	-	-	-	-	-	-	-	-	-	-	-
上山市	-	-	-	-	-	-	-	-	-	-	-	-	-	-	-	-	-
村山市	1	-	-	-	-	-	-	-	-	-	-	-	-	-	-	-	-
長井市	1	-	-	-	-	-	-	-	-	-	-	-	-	-	-	-	-
天童市	1	-	-	-	-	-	-	-	-	-	-	-	-	-	-	-	-
東根市	2	-	-	-	-	-	-	-	-	-	-	-	-	-	-	-	-
尾花沢市	1	-	-	-	-	-	-	-	-	-	-	-	-	-	-	-	-
南陽市	-	-	-	-	-	-	-	-	-	-	-	-	-	-	-	-	-
山辺町	1	-	-	-	-	-	-	-	-	-	-	-	-	-	-	-	-
中山町	-	-	-	-	-	-	-	-	-	-	-	-	-	-	-	-	-
河北町	-	-	-	-	-	-	-	-	-	-	-	-	-	-	-	-	-
西川町	-	-	-	-	-	-	-	-	-	-	-	-	-	-	-	-	-
朝日町	1	-	-	-	-	-	-	-	-	-	-	-	-	-	-	-	-
大江町	-	-	-	-	-	-	-	-	-	-	-	-	-	-	-	-	-
大石田町	-	-	-	-	-	-	-	-	-	-	-	-	-	-	-	-	-
大金山町	-	-	-	-	-	-	-	-	-	-	-	-	-	-	-	-	-
最上町	-	-	-	-	-	-	-	-	-	-	-	-	-	-	-	-	-
舟形町	-	-	-	-	-	-	-	-	-	-	-	-	-	-	-	-	-
真室川町	-	-	-	-	-	-	-	-	-	-	-	-	-	-	-	-	-
大蔵村	-	-	-	-	-	-	-	-	-	-	-	-	-	-	-	-	-
鮭川村	-	-	-	-	-	-	-	-	-	-	-	-	-	-	-	-	-
戸沢村	-	-	-	-	-	-	-	-	-	-	-	-	-	-	-	-	-
高島町	1	-	-	-	-	-	-	-	-	-	-	-	-	-	-	-	-
西川町	-	-	-	-	-	-	-	-	-	-	-	-	-	-	-	-	-
小国町	-	-	-	-	-	-	-	-	-	-	-	-	-	-	-	-	-
白鷹町	1	-	-	-	-	1	-	-	-	-	-	-	-	-	-	-	-
飯豊町	-	-	-	-	-	-	-	-	-	-	-	-	-	-	-	-	-
三川町	-	-	-	-	-	-	-	-	-	-	-	-	-	-	-	-	-
内庄町	1	-	-	-	-	-	-	-	-	-	-	-	-	-	-	-	-
遊佐町	-	-	-	-	-	-	-	-	-	-	-	-	-	-	-	-	-

Ba15 心圧 疾患を （除 高く 血）	Ba16 脳 血 管 疾 患	Ba17 イン フル エン ザ	Ba18 肺 炎	Ba19 喘 息	Ba20 へ及 び 腸 二閉 ア塞	Ba21 肝 疾 患	Ba22 腎 不 全	Ba23 周生 産し 期た に病 発態	Ba24	Ba25 出 産 外 傷	Ba26 出 生 時 仮 死	Ba27 新呼 吸窮 （促 児） の迫	Ba28 周し 産た 期に 肺出 生血	
									妊胎関 娠児連 期発す 間育障 及び害					
1	-	-	-	-	-	-	-	8	-	-	1	-	-	山形県
1	-	-	-	-	-	-	-	6	-	-	-	-	-	山市
-	-	-	-	-	-	-	-	2	-	-	1	-	-	市郡
-	-	-	-	-	-	-	-	5	-	-	-	-	-	村山保健所
-	-	-	-	-	-	-	-	-	-	-	-	-	-	最上保健所
1	-	-	-	-	-	-	-	2	-	-	-	-	-	置賜保健所
-	-	-	-	-	-	-	-	1	-	-	1	-	-	庄内保健所
-	-	-	-	-	-	-	-	2	-	-	-	-	-	山形市
-	-	-	-	-	-	-	-	2	-	-	-	-	-	米沢市
1	-	-	-	-	-	-	-	-	-	-	-	-	-	鶴岡市
-	-	-	-	-	-	-	-	-	-	-	-	-	-	酒田市
-	-	-	-	-	-	-	-	-	-	-	-	-	-	新庄市
-	-	-	-	-	-	-	-	1	-	-	-	-	-	寒河江市
-	-	-	-	-	-	-	-	-	-	-	-	-	-	上山市
-	-	-	-	-	-	-	-	1	-	-	-	-	-	上山市
-	-	-	-	-	-	-	-	-	-	-	-	-	-	村山市
-	-	-	-	-	-	-	-	-	-	-	-	-	-	長井市
-	-	-	-	-	-	-	-	-	-	-	-	-	-	天童市
-	-	-	-	-	-	-	-	-	-	-	-	-	-	東根市
-	-	-	-	-	-	-	-	-	-	-	-	-	-	尾花沢市
-	-	-	-	-	-	-	-	-	-	-	-	-	-	南陽市
-	-	-	-	-	-	-	-	1	-	-	-	-	-	山辺町
-	-	-	-	-	-	-	-	-	-	-	-	-	-	中山町
-	-	-	-	-	-	-	-	-	-	-	-	-	-	河北町
-	-	-	-	-	-	-	-	-	-	-	-	-	-	西川町
-	-	-	-	-	-	-	-	-	-	-	-	-	-	朝日町
-	-	-	-	-	-	-	-	-	-	-	-	-	-	大江町
-	-	-	-	-	-	-	-	-	-	-	-	-	-	大石田町
-	-	-	-	-	-	-	-	-	-	-	-	-	-	金山町
-	-	-	-	-	-	-	-	-	-	-	-	-	-	最上町
-	-	-	-	-	-	-	-	-	-	-	-	-	-	舟形町
-	-	-	-	-	-	-	-	-	-	-	-	-	-	真室川町
-	-	-	-	-	-	-	-	-	-	-	-	-	-	大蔵村
-	-	-	-	-	-	-	-	-	-	-	-	-	-	大蔵村
-	-	-	-	-	-	-	-	-	-	-	-	-	-	戸沢村
-	-	-	-	-	-	-	-	-	-	-	-	-	-	高川町
-	-	-	-	-	-	-	-	-	-	-	-	-	-	小国町
-	-	-	-	-	-	-	-	-	-	-	-	-	-	白鷹町
-	-	-	-	-	-	-	-	-	-	-	-	-	-	飯豊町
-	-	-	-	-	-	-	-	1	-	-	1	-	-	三川町
-	-	-	-	-	-	-	-	-	-	-	-	-	-	庄内町
-	-	-	-	-	-	-	-	-	-	-	-	-	-	遊佐町

第6表 乳児(1歳未満)死亡数、新生児(生後4週未満)死亡数、乳児死因簡単分類・保健所一市町村別

[乳児(1歳未満)死亡]

							Ba35								
	Ba29 周産期に 発生した 心臓血管 障害	Ba30 その他 の周産 期に 発生 した 心臓 血管 障害	Ba31 新生児 敗血症 の症	Ba32 その他 の周産 期的症	Ba33 胎児及 び新生 児の血 液障害 の症	Ba34 その他 の周産 期的症	Ba35 先天性 奇形及 び異常 の形	Ba36 先天性 奇形の 形	Ba37 先天性 奇形の 形	Ba38 先天性 奇形の 形	Ba39 先天性 奇形の 形	Ba40 先天性 奇形の 形	Ba41 先天性 奇形の 形	Ba42 先天性 奇形の 形	
山形県	2	2	-	-	3	-	9	-	1	2	2	-	-	3	
山形市	1	2	-	-	3	-	7	-	1	2	1	-	-	2	
山形郡	1	-	-	-	-	-	2	-	-	-	1	-	-	1	
村山保健所	2	1	-	-	2	-	5	-	1	1	2	-	-	1	
最上保健所	-	-	-	-	-	-	-	-	-	-	-	-	-	-	
賜保保健所	-	1	-	-	1	-	3	-	-	1	-	-	-	2	
庄内保健所	-	-	-	-	-	-	1	-	-	-	-	-	-	-	
山形市	1	1	-	-	-	-	1	-	-	-	-	-	-	1	
米沢市	-	1	-	-	1	-	1	-	-	1	-	-	-	-	
鶴岡市	-	-	-	-	-	-	-	-	-	-	-	-	-	-	
酒田市	-	-	-	-	-	-	1	-	-	-	-	-	-	-	
新庄市	-	-	-	-	-	-	-	-	-	-	-	-	-	-	
寒河江市	-	-	-	-	1	-	1	-	-	1	-	-	-	-	
上山市	-	-	-	-	-	-	-	-	-	-	-	-	-	-	
村山市	-	-	-	-	1	-	-	-	-	-	-	-	-	-	
長井市	-	-	-	-	-	-	1	-	-	-	-	-	-	1	
天童市	-	-	-	-	-	-	1	-	-	-	1	-	-	-	
東根市	-	-	-	-	-	-	1	-	1	-	-	-	-	-	
尾花沢市	-	-	-	-	-	-	-	-	-	-	-	-	-	-	
南陽市	-	-	-	-	-	-	-	-	-	-	-	-	-	-	
山形町	1	-	-	-	-	-	-	-	-	-	-	-	-	-	
中山町	-	-	-	-	-	-	-	-	-	-	-	-	-	-	
河北町	-	-	-	-	-	-	-	-	-	-	-	-	-	-	
西川町	-	-	-	-	-	-	-	-	-	-	-	-	-	-	
朝日町	-	-	-	-	-	-	1	-	-	-	1	-	-	-	
大江町	-	-	-	-	-	-	-	-	-	-	-	-	-	-	
大石田町	-	-	-	-	-	-	-	-	-	-	-	-	-	-	
金山町	-	-	-	-	-	-	-	-	-	-	-	-	-	-	
最上町	-	-	-	-	-	-	-	-	-	-	-	-	-	-	
舟形町	-	-	-	-	-	-	-	-	-	-	-	-	-	-	
真室川町	-	-	-	-	-	-	-	-	-	-	-	-	-	-	
大蔵村	-	-	-	-	-	-	-	-	-	-	-	-	-	-	
鮭川村	-	-	-	-	-	-	-	-	-	-	-	-	-	-	
戸沢村	-	-	-	-	-	-	-	-	-	-	-	-	-	-	
高島町	-	-	-	-	-	-	1	-	-	-	-	-	-	1	
西国町	-	-	-	-	-	-	-	-	-	-	-	-	-	-	
小国町	-	-	-	-	-	-	-	-	-	-	-	-	-	-	
白鷹町	-	-	-	-	-	-	-	-	-	-	-	-	-	-	
飯豊町	-	-	-	-	-	-	-	-	-	-	-	-	-	-	
三川町	-	-	-	-	-	-	-	-	-	-	-	-	-	-	
内庄町	-	-	-	-	-	-	-	-	-	-	-	-	-	-	
遊佐町	-	-	-	-	-	-	-	-	-	-	-	-	-	-	

Ba43 他染 色に 体異 常、 類の	Ba44 乳症 幼 児候 突 然 死 群	Ba45 そす べの ての 疾 の 患	Ba46 不 慮 の 事 故	Ba47 交 通 事 故	Ba48 転 倒 ・ 転 落	Ba49 不 及 慮 の 溺 死 水	Ba50 胃 内 容 物 の 誤 え ん 及 び 吸 入 の 誤 え ん （ 吸 引 等 ）	Ba51 そ 不 慮 の 他 窓 の 息	Ba52 煙 火 ・ 火 災 へ の 曝 露	Ba53 有 害 物 質 へ の 曝 露 に よ る	Ba54 そ 不 慮 の 他 事 の 故	Ba55 他 殺	Ba56 そ の 他 の 外 因	
	1	-	3	-	-	-	-	-	-	-	-	-	-	1
1	-	3	-	-	-	-	-	-	-	-	-	-	1	山市部
-	-	-	-	-	-	-	-	-	-	-	-	-	-	郡部
-	-	1	-	-	-	-	-	-	-	-	-	-	1	村山保健所
-	-	-	-	-	-	-	-	-	-	-	-	-	-	最上保健所
1	-	1	-	-	-	-	-	-	-	-	-	-	-	置賜保健所
-	-	-	-	-	-	-	-	-	-	-	-	-	-	庄内保健所
-	-	1	-	-	-	-	-	-	-	-	-	-	-	山形市
-	-	1	-	-	-	-	-	-	-	-	-	-	-	米沢市
1	-	-	-	-	-	-	-	-	-	-	-	-	-	鶴岡市
-	-	-	-	-	-	-	-	-	-	-	-	-	-	酒田市
-	-	-	-	-	-	-	-	-	-	-	-	-	-	新庄市
-	-	-	-	-	-	-	-	-	-	-	-	-	-	寒河江市
-	-	-	-	-	-	-	-	-	-	-	-	-	-	上山市
-	-	-	-	-	-	-	-	-	-	-	-	-	-	長井市
-	-	-	-	-	-	-	-	-	-	-	-	-	-	天童市
-	-	-	-	-	-	-	-	-	-	-	-	-	1	東根市
-	-	1	-	-	-	-	-	-	-	-	-	-	-	尾花市
-	-	-	-	-	-	-	-	-	-	-	-	-	-	南陽市
-	-	-	-	-	-	-	-	-	-	-	-	-	-	山辺町
-	-	-	-	-	-	-	-	-	-	-	-	-	-	中山町
-	-	-	-	-	-	-	-	-	-	-	-	-	-	河北町
-	-	-	-	-	-	-	-	-	-	-	-	-	-	西川町
-	-	-	-	-	-	-	-	-	-	-	-	-	-	朝日町
-	-	-	-	-	-	-	-	-	-	-	-	-	-	大江町
-	-	-	-	-	-	-	-	-	-	-	-	-	-	大石町
-	-	-	-	-	-	-	-	-	-	-	-	-	-	金山町
-	-	-	-	-	-	-	-	-	-	-	-	-	-	最上町
-	-	-	-	-	-	-	-	-	-	-	-	-	-	舟形町
-	-	-	-	-	-	-	-	-	-	-	-	-	-	真室川町
-	-	-	-	-	-	-	-	-	-	-	-	-	-	大蔵村
-	-	-	-	-	-	-	-	-	-	-	-	-	-	鮭川村
-	-	-	-	-	-	-	-	-	-	-	-	-	-	戸沢村
-	-	-	-	-	-	-	-	-	-	-	-	-	-	高島町
-	-	-	-	-	-	-	-	-	-	-	-	-	-	小国町
-	-	-	-	-	-	-	-	-	-	-	-	-	-	白鷹町
-	-	-	-	-	-	-	-	-	-	-	-	-	-	飯豊町
-	-	-	-	-	-	-	-	-	-	-	-	-	-	三川町
-	-	-	-	-	-	-	-	-	-	-	-	-	-	庄内町
-	-	-	-	-	-	-	-	-	-	-	-	-	-	遊佐町

第6表 乳児(1歳未満)死亡数、新生児(生後4週未満)死亡数、乳児死因簡単分類・保健所一市町村別

[新生児(生後4週未満)死亡]

	総 数	Ba01 腸 管 感 染 症	Ba02 敗 血 症	Ba03 麻 疹	Ba04 ウ イ ル ス 肝 炎	Ba05 そ 及 の 他 の 感 染 症	Ba06 悪 性 新 生 物	Ba07		Ba08 そ 悪 性 の 新 生 他 の 物	Ba09 そ の 他 の 新 生 物	Ba10 栄 養 失 調 症	Ba11 栄 養 欠 乏 症	Ba12 代 謝 障 害	Ba13 髄 膜 炎	Ba14 脊 髄 性 筋 萎 縮 症 候 群	Ba15 脳 性 麻 痺
								白 血 病	そ 悪 性 の 新 生 他 の 物								
山形県	16	-	-	-	-	-	-	-	-	-	-	-	-	-	-	-	-
山形市	12	-	-	-	-	-	-	-	-	-	-	-	-	-	-	-	-
山形郡	4	-	-	-	-	-	-	-	-	-	-	-	-	-	-	-	-
村山保健所	9	-	-	-	-	-	-	-	-	-	-	-	-	-	-	-	-
最上保健所	-	-	-	-	-	-	-	-	-	-	-	-	-	-	-	-	-
置賜保健所	5	-	-	-	-	-	-	-	-	-	-	-	-	-	-	-	-
庄内保健所	2	-	-	-	-	-	-	-	-	-	-	-	-	-	-	-	-
山形市	3	-	-	-	-	-	-	-	-	-	-	-	-	-	-	-	-
米沢市	3	-	-	-	-	-	-	-	-	-	-	-	-	-	-	-	-
鶴岡市	-	-	-	-	-	-	-	-	-	-	-	-	-	-	-	-	-
酒田市	1	-	-	-	-	-	-	-	-	-	-	-	-	-	-	-	-
新庄市	-	-	-	-	-	-	-	-	-	-	-	-	-	-	-	-	-
寒河江市	1	-	-	-	-	-	-	-	-	-	-	-	-	-	-	-	-
上山市	-	-	-	-	-	-	-	-	-	-	-	-	-	-	-	-	-
村山市	1	-	-	-	-	-	-	-	-	-	-	-	-	-	-	-	-
長井市	1	-	-	-	-	-	-	-	-	-	-	-	-	-	-	-	-
天童市	1	-	-	-	-	-	-	-	-	-	-	-	-	-	-	-	-
東根市	1	-	-	-	-	-	-	-	-	-	-	-	-	-	-	-	-
尾花沢市	-	-	-	-	-	-	-	-	-	-	-	-	-	-	-	-	-
南陽市	-	-	-	-	-	-	-	-	-	-	-	-	-	-	-	-	-
山辺町	1	-	-	-	-	-	-	-	-	-	-	-	-	-	-	-	-
中山町	-	-	-	-	-	-	-	-	-	-	-	-	-	-	-	-	-
河北町	-	-	-	-	-	-	-	-	-	-	-	-	-	-	-	-	-
西川町	-	-	-	-	-	-	-	-	-	-	-	-	-	-	-	-	-
朝日町	1	-	-	-	-	-	-	-	-	-	-	-	-	-	-	-	-
大江町	-	-	-	-	-	-	-	-	-	-	-	-	-	-	-	-	-
大石田町	-	-	-	-	-	-	-	-	-	-	-	-	-	-	-	-	-
大金山町	-	-	-	-	-	-	-	-	-	-	-	-	-	-	-	-	-
最上町	-	-	-	-	-	-	-	-	-	-	-	-	-	-	-	-	-
舟形町	-	-	-	-	-	-	-	-	-	-	-	-	-	-	-	-	-
真室川町	-	-	-	-	-	-	-	-	-	-	-	-	-	-	-	-	-
大蔵村	-	-	-	-	-	-	-	-	-	-	-	-	-	-	-	-	-
鮭川村	-	-	-	-	-	-	-	-	-	-	-	-	-	-	-	-	-
戸沢村	-	-	-	-	-	-	-	-	-	-	-	-	-	-	-	-	-
高島町	1	-	-	-	-	-	-	-	-	-	-	-	-	-	-	-	-
高川町	-	-	-	-	-	-	-	-	-	-	-	-	-	-	-	-	-
小国町	-	-	-	-	-	-	-	-	-	-	-	-	-	-	-	-	-
白鷹町	-	-	-	-	-	-	-	-	-	-	-	-	-	-	-	-	-
飯豊町	-	-	-	-	-	-	-	-	-	-	-	-	-	-	-	-	-
三川町	-	-	-	-	-	-	-	-	-	-	-	-	-	-	-	-	-
内庄町	1	-	-	-	-	-	-	-	-	-	-	-	-	-	-	-	-
遊佐町	-	-	-	-	-	-	-	-	-	-	-	-	-	-	-	-	-

Ba15 心圧 疾患を （除 高く 血）	Ba16 脳 血 管 疾 患	Ba17 イン フル エン ザ	Ba18 肺 炎	Ba19 喘 息	Ba20 へ及 び 腸 閉 塞	Ba21 肝 疾 患	Ba22 腎 不 全	Ba23 周生 産し 期た に病 発態	Ba24	Ba25 出 産 外 傷	Ba26 出 生 時 仮 死	Ba27 新呼 吸窮 （促 児） の迫	Ba28 周し 産た 期に 肺出 生血	
									妊胎関 娠児連 期発す 間育障 及び害					
-	-	-	-	-	-	-	-	8	-	-	1	-	-	山形県
-	-	-	-	-	-	-	-	6	-	-	-	-	-	山市
-	-	-	-	-	-	-	-	2	-	-	1	-	-	郡部
-	-	-	-	-	-	-	-	5	-	-	-	-	-	村山保健所
-	-	-	-	-	-	-	-	-	-	-	-	-	-	最上保健所
-	-	-	-	-	-	-	-	2	-	-	-	-	-	置賜保健所
-	-	-	-	-	-	-	-	1	-	-	1	-	-	庄内保健所
-	-	-	-	-	-	-	-	2	-	-	-	-	-	山形市
-	-	-	-	-	-	-	-	2	-	-	-	-	-	米沢市
-	-	-	-	-	-	-	-	-	-	-	-	-	-	鶴岡市
-	-	-	-	-	-	-	-	-	-	-	-	-	-	酒田市
-	-	-	-	-	-	-	-	-	-	-	-	-	-	新庄市
-	-	-	-	-	-	-	-	1	-	-	-	-	-	寒河江市
-	-	-	-	-	-	-	-	-	-	-	-	-	-	上山市
-	-	-	-	-	-	-	-	1	-	-	-	-	-	上山市
-	-	-	-	-	-	-	-	-	-	-	-	-	-	村山市
-	-	-	-	-	-	-	-	-	-	-	-	-	-	長井市
-	-	-	-	-	-	-	-	-	-	-	-	-	-	天童市
-	-	-	-	-	-	-	-	-	-	-	-	-	-	東根市
-	-	-	-	-	-	-	-	-	-	-	-	-	-	尾花沢市
-	-	-	-	-	-	-	-	-	-	-	-	-	-	南陽市
-	-	-	-	-	-	-	-	1	-	-	-	-	-	山辺町
-	-	-	-	-	-	-	-	-	-	-	-	-	-	中山町
-	-	-	-	-	-	-	-	-	-	-	-	-	-	河北町
-	-	-	-	-	-	-	-	-	-	-	-	-	-	西川町
-	-	-	-	-	-	-	-	-	-	-	-	-	-	朝日町
-	-	-	-	-	-	-	-	-	-	-	-	-	-	大江町
-	-	-	-	-	-	-	-	-	-	-	-	-	-	大石田町
-	-	-	-	-	-	-	-	-	-	-	-	-	-	金山町
-	-	-	-	-	-	-	-	-	-	-	-	-	-	最上町
-	-	-	-	-	-	-	-	-	-	-	-	-	-	舟形町
-	-	-	-	-	-	-	-	-	-	-	-	-	-	真室川町
-	-	-	-	-	-	-	-	-	-	-	-	-	-	大蔵村
-	-	-	-	-	-	-	-	-	-	-	-	-	-	大鮎川村
-	-	-	-	-	-	-	-	-	-	-	-	-	-	戸沢村
-	-	-	-	-	-	-	-	-	-	-	-	-	-	高川町
-	-	-	-	-	-	-	-	-	-	-	-	-	-	小国町
-	-	-	-	-	-	-	-	-	-	-	-	-	-	白鷹町
-	-	-	-	-	-	-	-	-	-	-	-	-	-	飯豊町
-	-	-	-	-	-	-	-	1	-	-	1	-	-	三川町
-	-	-	-	-	-	-	-	-	-	-	-	-	-	庄内町
-	-	-	-	-	-	-	-	-	-	-	-	-	-	遊佐町

第6表 乳児(1歳未満)死亡数、新生児(生後4週未満)死亡数、乳児死因簡単分類・保健所一市町村別

[新生児(生後4週未満)死亡]

							Ba35								
	Ba29 周産期に 発生した 心臓血管 障害	Ba30 その他 の周産 期に 発生 した 心臓 血管 障害	Ba31 新生児 敗血症 の症	Ba32 その他 の周産 期的 感染症	Ba33 胎児及 新生児 の出血 性障害 の症	Ba34 その他 の周産 期に 発生 した 病態	Ba35 先天性 染色体 異常	Ba36 先天性 経系奇 形の形	Ba37 先天性 心臓奇 形の形	Ba38 先天性 循環系 奇形の形	Ba39 先天性 呼吸器 奇形の形	Ba40 先天性 消化器 奇形の形	Ba41 先天性 筋骨格 系及び 変形の形	Ba42 その他 の先天性 変形の形	
山形県	2	2	-	-	3	-	8	-	1	1	2	-	-	3	
山形市	1	2	-	-	3	-	6	-	1	1	1	-	-	2	
山形郡	1	-	-	-	-	-	2	-	-	-	1	-	-	1	
村山保健所	2	1	-	-	2	-	4	-	1	-	2	-	-	1	
最上保健所	-	-	-	-	-	-	-	-	-	-	-	-	-	-	
賜保保健所	-	1	-	-	1	-	3	-	-	1	-	-	-	2	
庄内保健所	-	-	-	-	-	-	1	-	-	-	-	-	-	-	
山形市	1	1	-	-	-	-	1	-	-	-	-	-	-	1	
米沢市	-	1	-	-	1	-	1	-	-	1	-	-	-	-	
鶴岡市	-	-	-	-	-	-	-	-	-	-	-	-	-	-	
酒田市	-	-	-	-	-	-	1	-	-	-	-	-	-	-	
新庄市	-	-	-	-	-	-	-	-	-	-	-	-	-	-	
寒河江市	-	-	-	-	1	-	-	-	-	-	-	-	-	-	
上山市	-	-	-	-	-	-	-	-	-	-	-	-	-	-	
長井市	-	-	-	-	1	-	-	-	-	-	-	-	-	-	
天童市	-	-	-	-	-	-	1	-	-	-	1	-	-	1	
東根市	-	-	-	-	-	-	1	-	1	-	-	-	-	-	
尾花沢市	-	-	-	-	-	-	-	-	-	-	-	-	-	-	
南陽市	-	-	-	-	-	-	-	-	-	-	-	-	-	-	
山形市	1	-	-	-	-	-	-	-	-	-	-	-	-	-	
中川町	-	-	-	-	-	-	-	-	-	-	-	-	-	-	
河北町	-	-	-	-	-	-	-	-	-	-	-	-	-	-	
西川町	-	-	-	-	-	-	-	-	-	-	-	-	-	-	
朝日町	-	-	-	-	-	-	1	-	-	-	1	-	-	-	
大江町	-	-	-	-	-	-	-	-	-	-	-	-	-	-	
大石田町	-	-	-	-	-	-	-	-	-	-	-	-	-	-	
金山町	-	-	-	-	-	-	-	-	-	-	-	-	-	-	
最上町	-	-	-	-	-	-	-	-	-	-	-	-	-	-	
舟形町	-	-	-	-	-	-	-	-	-	-	-	-	-	-	
真室川町	-	-	-	-	-	-	-	-	-	-	-	-	-	-	
大蔵村	-	-	-	-	-	-	-	-	-	-	-	-	-	-	
鮭川村	-	-	-	-	-	-	-	-	-	-	-	-	-	-	
戸沢村	-	-	-	-	-	-	-	-	-	-	-	-	-	-	
高島町	-	-	-	-	-	-	1	-	-	-	-	-	-	1	
西国町	-	-	-	-	-	-	-	-	-	-	-	-	-	-	
小国町	-	-	-	-	-	-	-	-	-	-	-	-	-	-	
白鷹町	-	-	-	-	-	-	-	-	-	-	-	-	-	-	
飯豊町	-	-	-	-	-	-	-	-	-	-	-	-	-	-	
三川町	-	-	-	-	-	-	-	-	-	-	-	-	-	-	
内庄町	-	-	-	-	-	-	-	-	-	-	-	-	-	-	
遊佐町	-	-	-	-	-	-	-	-	-	-	-	-	-	-	

Ba43 他染 色に 体異 常、 類の	Ba44 乳症 幼 児候 突 然 死 群	Ba45 そす べの ての 疾 の 患	Ba46 不 慮 の 事 故	Ba47 交 通 事 故	Ba48 転 倒 ・ 転 落	Ba49 不 及 慮 の 溺 死 水	Ba50 をの誤 及生え びじん 気した 道た食 の閉物 誤えん 塞等	Ba51 そ不 慮の 他 の 息	Ba52 煙火 、災 火へ の曝 及露	Ba53 有 不 害 物 質 に よ る	Ba54 そ不 慮の 他 の 事 の 故	Ba55 他 殺	Ba56 そ の 他 の 外 因	
	1	-	-	-	-	-	-	-	-	-	-	-	-	-
1	-	-	-	-	-	-	-	-	-	-	-	-	-	山市
-	-	-	-	-	-	-	-	-	-	-	-	-	-	市郡
-	-	-	-	-	-	-	-	-	-	-	-	-	-	村山保健所
-	-	-	-	-	-	-	-	-	-	-	-	-	-	最上保健所
1	-	-	-	-	-	-	-	-	-	-	-	-	-	庄内保健所
-	-	-	-	-	-	-	-	-	-	-	-	-	-	山形市
-	-	-	-	-	-	-	-	-	-	-	-	-	-	米沢市
1	-	-	-	-	-	-	-	-	-	-	-	-	-	酒田市
-	-	-	-	-	-	-	-	-	-	-	-	-	-	鶴岡市
-	-	-	-	-	-	-	-	-	-	-	-	-	-	新庄市
-	-	-	-	-	-	-	-	-	-	-	-	-	-	寒河江市
-	-	-	-	-	-	-	-	-	-	-	-	-	-	上山市
-	-	-	-	-	-	-	-	-	-	-	-	-	-	村山市
-	-	-	-	-	-	-	-	-	-	-	-	-	-	長井市
-	-	-	-	-	-	-	-	-	-	-	-	-	-	天童市
-	-	-	-	-	-	-	-	-	-	-	-	-	-	東根市
-	-	-	-	-	-	-	-	-	-	-	-	-	-	尾花沢市
-	-	-	-	-	-	-	-	-	-	-	-	-	-	南陽市
-	-	-	-	-	-	-	-	-	-	-	-	-	-	山辺町
-	-	-	-	-	-	-	-	-	-	-	-	-	-	中山町
-	-	-	-	-	-	-	-	-	-	-	-	-	-	河北町
-	-	-	-	-	-	-	-	-	-	-	-	-	-	西川町
-	-	-	-	-	-	-	-	-	-	-	-	-	-	朝日町
-	-	-	-	-	-	-	-	-	-	-	-	-	-	大江町
-	-	-	-	-	-	-	-	-	-	-	-	-	-	大石田町
-	-	-	-	-	-	-	-	-	-	-	-	-	-	金山町
-	-	-	-	-	-	-	-	-	-	-	-	-	-	最上町
-	-	-	-	-	-	-	-	-	-	-	-	-	-	舟形町
-	-	-	-	-	-	-	-	-	-	-	-	-	-	真室川町
-	-	-	-	-	-	-	-	-	-	-	-	-	-	大蔵村
-	-	-	-	-	-	-	-	-	-	-	-	-	-	大蔵川村
-	-	-	-	-	-	-	-	-	-	-	-	-	-	戸沢村
-	-	-	-	-	-	-	-	-	-	-	-	-	-	高川町
-	-	-	-	-	-	-	-	-	-	-	-	-	-	小国町
-	-	-	-	-	-	-	-	-	-	-	-	-	-	白鷹町
-	-	-	-	-	-	-	-	-	-	-	-	-	-	飯豊町
-	-	-	-	-	-	-	-	-	-	-	-	-	-	三川町
-	-	-	-	-	-	-	-	-	-	-	-	-	-	庄内町
-	-	-	-	-	-	-	-	-	-	-	-	-	-	遊佐町

第7表 死亡数、性・選択死因分類・保健所一市町村別

	総数			村山保健所			山形市			寒河江市		
	総数	男	女	総数	男	女	総数	男	女	総数	男	女
死亡総数	14,752	7,416	7,336	6,512	3,283	3,229	2,674	1,333	1,341	487	263	224
結核	16	7	9	12	4	8	2	-	2	4	2	2
悪性新生物	4,099	2,377	1,722	1,813	1,047	766	795	439	356	149	95	54
食道	141	117	24	58	46	12	27	22	5	7	5	2
胃	686	441	245	286	182	104	119	67	52	17	13	4
結腸	374	170	204	168	74	94	85	33	52	13	6	7
直腸S状結腸移行部	159	101	58	70	43	27	32	23	9	7	2	5
肝及び肝内胆管	275	164	111	108	66	42	49	33	16	5	2	3
胆のう及び他の胆道	271	117	154	111	51	60	43	21	22	13	5	8
膵	348	167	181	145	64	81	59	23	36	15	10	5
気管、気管支及び肺	756	553	203	345	258	87	147	103	44	23	17	6
乳房	107	1	106	54	1	53	22	-	22	2	-	2
子宮	55	-	55	25	-	25	13	-	13	1	-	1
白血病	81	48	33	32	21	11	15	9	6	2	2	-
(再掲)大腸	533	271	262	238	117	121	117	56	61	20	8	12
(再掲)結腸	374	170	204	168	74	94	85	33	52	13	6	7
糖尿病	140	60	80	56	29	27	24	17	7	6	4	2
高血圧性疾患	49	11	38	20	3	17	9	2	7	2	-	2
心疾患(高血圧性除く)	2,236	1,015	1,221	974	440	534	394	176	218	75	34	41
急性心筋梗塞	696	377	319	325	176	149	138	77	61	20	9	11
その他の虚血性心疾患	222	120	102	103	52	51	38	17	21	4	2	2
不整脈及び伝導障害	311	147	164	108	45	63	55	24	31	2	1	1
心不全	761	274	487	326	119	207	113	39	74	42	18	24
脳血管疾患	1,790	810	980	764	359	405	230	110	120	56	30	26
くも膜下出血	134	43	91	60	19	41	28	10	18	1	-	1
脳内出血	414	222	192	174	93	81	57	33	24	13	10	3
脳梗塞	1,207	530	677	513	241	272	144	67	77	41	20	21
大動脈瘤及び解離	171	93	78	93	48	45	46	26	20	7	3	4
肺炎	1,462	805	657	736	403	333	329	171	158	35	25	10
慢性閉塞性肺疾患	201	165	36	91	86	5	32	30	2	10	9	1
喘息	15	5	10	11	4	7	4	1	3	2	1	1
肝疾患	137	85	52	57	34	23	24	12	12	2	2	-
腎不全	304	140	164	127	59	68	54	28	26	9	4	5
老衰	866	219	647	415	101	314	192	51	141	15	7	8
不慮の事故	499	279	220	214	120	94	82	46	36	14	6	8
交通事故	62	41	21	25	17	8	5	3	2	3	1	2
自殺	290	210	80	132	97	35	47	33	14	7	4	3

上山市			村山市			天童市			東根市			
総数	男	女	総数	男	女	総数	男	女	総数	男	女	
478	234	244	388	207	181	633	338	295	489	259	230	死亡総数
1	-	1	-	-	-	2	-	2	-	-	-	結核
118	69	49	106	67	39	186	112	74	134	78	56	悪性新生物
5	4	1	1	1	-	6	6	-	7	5	2	食道
23	13	10	16	12	4	38	29	9	20	15	5	胃
7	3	4	9	6	3	17	10	7	14	6	8	結腸
5	2	3	3	3	-	7	3	4	3	-	3	直腸S状結腸移行部
7	3	4	5	1	4	13	6	7	5	4	1	肝及び肝内胆管
5	4	1	11	4	7	11	5	6	7	2	5	胆のう及び他の胆道
11	6	5	7	5	2	12	7	5	13	2	11	膵
18	12	6	22	21	1	32	22	10	33	28	5	気管、気管支及び肺
6	-	6	3	-	3	5	-	5	4	-	4	乳房
1	-	1	3	-	3	3	-	3	1	-	1	子宮
2	2	-	1	1	-	2	1	1	1	1	-	白血病
12	5	7	12	9	3	24	13	11	17	6	11	(再掲)大腸
7	3	4	9	6	3	17	10	7	14	6	8	(再掲)結腸
5	1	4	3	1	2	5	3	2	3	1	2	糖尿病
1	1	-	3	-	3	-	-	-	-	-	-	高血圧性疾患
61	29	32	39	22	17	105	54	51	81	39	42	心疾患(高血圧性除く)
17	11	6	18	12	6	47	27	20	29	16	13	急性心筋梗塞
7	4	3	2	2	-	11	9	2	4	2	2	その他の虚血性心疾患
11	2	9	5	2	3	6	3	3	14	8	6	不整脈及び伝導障害
19	7	12	14	6	8	25	11	14	25	9	16	心不全
59	26	33	62	28	34	90	40	50	74	33	41	脳血管疾患
5	1	4	2	-	2	4	1	3	7	-	7	くも膜下出血
19	8	11	12	6	6	19	11	8	16	8	8	脳内出血
33	16	17	44	20	24	66	28	38	46	23	23	脳梗塞
16	4	12	4	2	2	5	3	2	4	1	3	大動脈瘤及び解離
50	36	14	49	23	26	63	39	24	59	31	28	肺炎
4	4	-	9	9	-	5	4	1	8	8	-	慢性閉塞性肺疾患
1	-	1	1	1	-	1	-	1	-	-	-	喘息
4	2	2	-	-	-	9	6	3	9	9	-	肝疾患
11	7	4	6	4	2	6	1	5	11	3	8	腎不全
51	6	45	7	1	6	32	8	24	9	4	5	老衰
16	11	5	14	11	3	28	17	11	14	9	5	不慮の事故
1	-	1	3	3	-	4	4	-	1	1	-	交通事故
10	7	3	10	9	1	17	15	2	10	8	2	自殺

第7表 死亡数、性・選択死因分類・保健所一市町村別

	尾花沢市			山辺町			中山町			河北町		
	総数	男	女	総数	男	女	総数	男	女	総数	男	女
死亡総数	275	133	142	175	86	89	143	58	85	272	134	138
結核	-	-	-	-	-	-	2	2	-	-	-	-
悪性新生物	61	33	28	41	23	18	33	19	14	66	38	28
食道	2	2	-	-	-	-	2	-	2	-	-	-
胃	9	6	3	8	5	3	4	2	2	11	7	4
結腸	5	1	4	2	2	-	5	2	3	4	2	2
直腸S状結腸移行部	3	2	1	-	-	-	2	2	-	4	2	2
肝及び肝内胆管	3	3	-	2	2	-	2	2	-	5	1	4
胆のう及び他の胆道	8	3	5	2	1	1	1	-	1	2	1	1
膵	4	1	3	4	1	3	3	1	2	8	6	2
気管、気管支及び肺	10	8	2	12	9	3	3	2	1	17	13	4
乳房	-	-	-	1	-	1	1	-	1	4	-	4
子宮	1	-	1	-	-	-	-	-	-	-	-	-
白血病	3	2	1	3	1	2	-	-	-	2	1	1
(再掲)大腸	8	3	5	2	2	-	7	4	3	8	4	4
(再掲)結腸	5	1	4	2	2	-	5	2	3	4	2	2
糖尿病	3	1	2	-	-	-	2	-	2	2	1	1
高血圧性疾患	1	-	1	1	-	1	-	-	-	1	-	1
心疾患(高血圧性除く)	45	16	29	31	18	13	29	9	20	41	17	24
急性心筋梗塞	6	3	3	10	6	4	10	2	8	11	8	3
その他の虚血性心疾患	19	6	13	3	2	1	4	2	2	2	1	1
不整脈及び伝導障害	2	1	1	3	1	2	2	-	2	3	1	2
心不全	16	6	10	11	5	6	10	3	7	21	5	16
脳血管疾患	42	22	20	26	11	15	15	5	10	47	23	24
くも膜下出血	4	3	1	1	1	-	-	-	-	3	1	2
脳内出血	8	4	4	5	2	3	5	2	3	7	4	3
脳梗塞	28	14	14	20	8	12	10	3	7	37	18	19
大動脈瘤及び解離	1	1	-	4	3	1	1	1	-	2	1	1
肺炎	24	10	14	27	12	15	24	10	14	36	22	14
慢性閉塞性肺疾患	8	8	-	2	2	-	2	2	-	3	3	-
喘息	-	-	-	-	-	-	-	-	-	-	-	-
肝疾患	2	-	2	1	-	1	2	2	-	3	1	2
腎不全	5	3	2	3	2	1	6	1	5	6	1	5
老衰	23	3	20	6	2	4	8	1	7	13	2	11
不慮の事故	15	10	5	4	-	4	3	1	2	8	3	5
交通事故	1	1	-	1	-	1	-	-	-	1	1	-
自殺	7	3	4	1	1	-	3	1	2	7	5	2

西川町			朝日町			大江町			大石田町			
総数	男	女	総数	男	女	総数	男	女	総数	男	女	
97	45	52	128	65	63	160	64	96	113	64	49	死亡総数
-	-	-	-	-	-	-	-	-	1	-	1	結核
23	14	9	30	19	11	38	18	20	33	23	10	悪性新生物
-	-	-	-	-	-	1	1	-	-	-	-	食道
7	5	2	3	2	1	6	5	1	5	1	4	胃
-	-	-	-	-	-	5	1	4	2	2	-	結腸
1	1	-	-	-	-	2	2	-	1	1	-	直腸S状結腸移行部
1	1	-	6	3	3	2	2	-	3	3	-	肝及び肝内胆管
1	-	1	3	2	1	1	-	1	3	3	-	胆のう及び他の胆道
4	2	2	-	-	-	3	-	3	2	-	2	膵
2	2	-	10	8	2	6	4	2	10	9	1	気管、気管支及び肺
1	-	1	2	-	2	2	-	2	1	1	-	乳房
-	-	-	-	-	-	2	-	2	-	-	-	子宮
-	-	-	-	-	-	1	1	-	-	-	-	白血病
1	1	-	-	-	-	7	3	4	3	3	-	(再掲)大腸
-	-	-	-	-	-	5	1	4	2	2	-	(再掲)結腸
1	-	1	-	-	-	-	-	-	2	-	2	糖尿病
-	-	-	-	-	-	2	-	2	-	-	-	高血圧性疾患
6	3	3	19	10	9	35	8	27	13	5	8	心疾患(高血圧性除く)
2	-	2	3	1	2	10	2	8	4	2	2	急性心筋梗塞
2	1	1	3	3	-	3	-	3	1	1	-	その他の虚血性心疾患
1	1	-	1	-	1	1	1	-	2	-	2	不整脈及び伝導障害
1	1	-	7	4	3	17	3	14	5	2	3	心不全
13	8	5	15	9	6	25	8	17	10	6	4	脳血管疾患
1	-	1	1	1	-	3	1	2	-	-	-	くも膜下出血
-	-	-	6	2	4	4	2	2	3	1	2	脳内出血
11	8	3	8	6	2	18	5	13	7	5	2	脳梗塞
-	-	-	1	1	-	1	1	-	1	1	-	大動脈瘤及び解離
8	6	2	14	5	9	16	11	5	2	2	-	肺炎
2	2	-	2	1	1	2	2	-	2	2	-	慢性閉塞性肺疾患
-	-	-	-	-	-	-	-	-	2	1	1	喘息
-	-	-	1	-	1	-	-	-	-	-	-	肝疾患
-	-	-	8	4	4	1	-	1	1	1	-	腎不全
25	3	22	3	-	3	8	4	4	23	9	14	老衰
4	1	3	3	2	1	5	1	4	4	2	2	不慮の事故
1	1	-	1	1	-	1	-	1	2	1	1	交通事故
1	1	-	6	5	1	1	1	-	5	4	1	自殺

第7表 死亡数、性・選択死因分類・保健所一市町村別

	最上保健所			新庄市			金山町			最上町		
	総数	男	女	総数	男	女	総数	男	女	総数	男	女
死亡総数	1,221	629	592	465	247	218	91	40	51	138	74	64
結核	-	-	-	-	-	-	-	-	-	-	-	-
悪性新生物	301	189	112	115	72	43	26	13	13	51	31	20
食道	13	11	2	5	5	-	-	-	-	3	2	1
胃	54	41	13	15	13	2	5	3	2	8	5	3
結腸	33	17	16	13	8	5	4	2	2	2	1	1
直腸S状結腸移行部	7	4	3	3	2	1	1	1	-	3	1	2
肝及び肝内胆管	22	18	4	5	4	1	1	1	-	4	3	1
胆のう及び他の胆道	17	6	11	5	1	4	4	2	2	4	2	2
膵	18	7	11	10	2	8	-	-	-	1	-	1
気管、気管支及び肺	57	43	14	19	14	5	3	2	1	14	10	4
乳房	7	-	7	5	-	5	1	-	1	-	-	-
子宮	7	-	7	5	-	5	-	-	-	-	-	-
白血病	8	5	3	2	1	1	-	-	-	2	1	1
(再掲)大腸	40	21	19	16	10	6	5	3	2	5	2	3
(再掲)結腸	33	17	16	13	8	5	4	2	2	2	1	1
糖尿病	14	4	10	4	1	3	2	2	-	3	-	3
高血圧性疾患	1	-	1	-	-	-	-	-	-	-	-	-
心疾患(高血圧性除く)	177	81	96	70	37	33	14	4	10	17	6	11
急性心筋梗塞	58	26	32	18	9	9	2	-	2	8	3	5
その他の虚血性心疾患	5	2	3	-	-	-	-	-	-	-	-	-
不整脈及び伝導障害	21	10	11	8	3	5	4	2	2	1	1	-
心不全	75	38	37	36	22	14	7	2	5	4	1	3
脳血管疾患	173	82	91	64	32	32	11	3	8	14	8	6
くも膜下出血	11	5	6	2	1	1	-	-	-	2	1	1
脳内出血	42	22	20	22	10	12	5	3	2	4	2	2
脳梗塞	117	53	64	38	19	19	6	-	6	8	5	3
大動脈瘤及び解離	8	3	5	2	-	2	-	-	-	-	-	-
肺炎	122	64	58	44	27	17	12	5	7	13	7	6
慢性閉塞性肺疾患	20	15	5	5	3	2	1	1	-	1	1	-
喘息	2	1	1	1	-	1	-	-	-	-	-	-
肝疾患	7	5	2	3	3	-	1	-	1	-	-	-
腎不全	24	10	14	7	3	4	3	2	1	2	1	1
老衰	108	34	74	47	16	31	7	4	3	6	4	2
不慮の事故	52	32	20	16	8	8	4	2	2	9	5	4
交通事故	6	5	1	-	-	-	2	1	1	1	1	-
自殺	24	17	7	12	9	3	1	-	1	2	2	-

舟形町			真室川町			大蔵村			鮭川村			
総数	男	女	総数	男	女	総数	男	女	総数	男	女	
117	60	57	143	66	77	80	47	33	87	45	42	死亡総数
-	-	-	-	-	-	-	-	-	-	-	-	結核
26	18	8	34	18	16	10	9	1	18	14	4	悪性新生物
2	1	1	-	-	-	2	2	-	-	-	-	食道
3	3	-	8	5	3	3	3	-	6	4	2	胃
4	1	3	4	1	3	2	2	-	-	-	-	結腸
-	-	-	-	-	-	-	-	-	-	-	-	直腸S状結腸移行部
5	5	-	4	3	1	1	1	-	2	1	1	肝及び肝内胆管
1	-	1	2	-	2	-	-	-	-	-	-	胆のう及び他の胆道
1	-	1	-	-	-	1	1	-	3	3	-	膵
6	5	1	5	4	1	1	-	1	5	5	-	気管、気管支及び肺
-	-	-	-	-	-	-	-	-	-	-	-	乳房
-	-	-	-	-	-	-	-	-	1	-	1	子宮
-	-	-	3	2	1	-	-	-	1	1	-	白血病
4	1	3	4	1	3	2	2	-	-	-	-	(再掲)大腸
4	1	3	4	1	3	2	2	-	-	-	-	(再掲)結腸
2	-	2	-	-	-	-	-	-	1	-	1	糖尿病
-	-	-	-	-	-	1	-	1	-	-	-	高血圧性疾患
13	6	7	15	6	9	13	7	6	16	5	11	心疾患(高血圧性除く)
2	2	-	7	3	4	7	3	4	6	1	5	急性心筋梗塞
1	1	-	1	-	1	2	1	1	-	-	-	その他の虚血性心疾患
1	-	1	3	2	1	-	-	-	3	1	2	不整脈及び伝導障害
8	3	5	2	-	2	4	3	1	6	3	3	心不全
20	11	9	26	11	15	13	5	8	13	8	5	脳血管疾患
2	1	1	5	2	3	-	-	-	-	-	-	くも膜下出血
5	3	2	4	2	2	-	-	-	1	1	-	脳内出血
12	7	5	17	7	10	13	5	8	12	7	5	脳梗塞
2	1	1	4	2	2	-	-	-	-	-	-	大動脈瘤及び解離
6	2	4	16	6	10	8	6	2	9	4	5	肺炎
1	1	-	8	6	2	2	2	-	1	-	1	慢性閉塞性肺疾患
-	-	-	1	1	-	-	-	-	-	-	-	喘息
1	1	-	1	-	1	1	1	-	-	-	-	肝疾患
4	3	1	4	-	4	2	1	1	1	-	1	腎不全
13	1	12	5	2	3	9	3	6	9	2	7	老衰
6	5	1	7	3	4	3	3	-	4	4	-	不慮の事故
-	-	-	1	1	-	-	-	-	1	1	-	交通事故
2	2	-	2	1	1	-	-	-	2	1	1	自殺

第7表 死亡数、性・選択死因分類・保健所一市町村別

	戸沢村			置賜保健所			米沢市			長井市		
	総数	男	女	総数	男	女	総数	男	女	総数	男	女
死亡総数	100	50	50	3,066	1,527	1,539	1,080	539	541	450	213	237
結核	-	-	-	1	1	-	-	-	-	-	-	-
悪性新生物	21	14	7	788	463	325	274	167	107	114	62	52
食道	1	1	-	27	23	4	7	7	-	3	1	2
胃	6	5	1	130	85	45	48	27	21	18	13	5
結腸	4	2	2	63	30	33	24	11	13	7	4	3
直腸S状結腸移行部	-	-	-	27	14	13	7	5	2	5	1	4
肝及び肝内胆管	-	-	-	45	27	18	10	8	2	8	5	3
胆のう及び他の胆道	1	1	-	74	31	43	21	9	12	9	3	6
膵	2	1	1	71	41	30	34	24	10	8	4	4
気管、気管支及び肺	4	3	1	144	102	42	49	36	13	16	12	4
乳房	1	-	1	22	-	22	9	-	9	3	-	3
子宮	1	-	1	7	-	7	1	-	1	2	-	2
白血病	-	-	-	23	12	11	6	3	3	7	3	4
(再掲)大腸	4	2	2	90	44	46	31	16	15	12	5	7
(再掲)結腸	4	2	2	63	30	33	24	11	13	7	4	3
糖尿病	2	1	1	40	14	26	21	11	10	5	1	4
高血圧性疾患	-	-	-	6	1	5	2	-	2	-	-	-
心疾患(高血圧性除く)	19	10	9	497	218	279	182	80	102	79	31	48
急性心筋梗塞	8	5	3	148	80	68	56	30	26	24	14	10
その他の虚血性心疾患	1	-	1	60	30	30	30	16	14	6	2	4
不整脈及び伝導障害	1	1	-	69	36	33	13	4	9	15	8	7
心不全	8	4	4	172	52	120	65	20	45	29	5	24
脳血管疾患	12	4	8	434	182	252	143	55	88	57	25	32
くも膜下出血	-	-	-	34	10	24	11	4	7	3	1	2
脳内出血	1	1	-	102	51	51	36	19	17	14	6	8
脳梗塞	11	3	8	293	117	176	94	30	64	40	18	22
大動脈瘤及び解離	-	-	-	32	17	15	12	4	8	7	6	1
肺炎	14	7	7	218	111	107	87	38	49	37	19	18
慢性閉塞性肺疾患	1	1	-	47	34	13	22	15	7	5	5	-
喘息	-	-	-	1	-	1	-	-	-	-	-	-
肝疾患	-	-	-	33	24	9	17	11	6	4	4	-
腎不全	1	-	1	64	35	29	26	12	14	13	7	6
老衰	12	2	10	168	51	117	44	15	29	20	5	15
不慮の事故	3	2	1	117	66	51	45	19	26	15	9	6
交通事故	1	1	-	14	8	6	6	4	2	-	-	-
自殺	3	2	1	63	46	17	19	16	3	10	6	4

南陽市			高島町			川西町			小国町			
総数	男	女	総数	男	女	総数	男	女	総数	男	女	
443	230	213	334	172	162	274	134	140	141	70	71	死亡総数
1	1	-	-	-	-	-	-	-	-	-	-	結核
125	74	51	83	49	34	75	45	30	33	22	11	悪性新生物
5	5	-	4	4	-	3	3	-	1	-	1	食道
19	14	5	21	13	8	11	9	2	4	2	2	胃
13	8	5	8	5	3	7	1	6	-	-	-	結腸
3	2	1	2	1	1	7	5	2	1	-	1	直腸S状結腸移行部
7	4	3	4	2	2	9	5	4	3	1	2	肝及び肝内胆管
10	3	7	11	7	4	2	-	2	6	5	1	胆のう及び他の胆道
14	7	7	5	1	4	3	1	2	2	1	1	膵
24	15	9	18	12	6	13	10	3	5	5	-	気管、気管支及び肺
4	-	4	1	-	1	1	-	1	-	-	-	乳房
1	-	1	-	-	-	1	-	1	-	-	-	子宮
4	2	2	2	1	1	2	1	1	2	2	-	白血病
16	10	6	10	6	4	14	6	8	1	-	1	(再掲)大腸
13	8	5	8	5	3	7	1	6	-	-	-	(再掲)結腸
4	-	4	3	-	3	4	1	3	-	-	-	糖尿病
1	-	1	1	-	1	1	1	-	-	-	-	高血圧性疾患
62	31	31	66	23	43	37	21	16	20	9	11	心疾患(高血圧性除く)
13	6	7	25	11	14	9	5	4	8	4	4	急性心筋梗塞
7	2	5	10	4	6	4	4	-	-	-	-	その他の虚血性心疾患
11	7	4	7	3	4	8	5	3	2	2	-	不整脈及び伝導障害
23	11	12	19	5	14	11	5	6	8	3	5	心不全
78	32	46	50	23	27	45	18	27	13	8	5	脳血管疾患
7	3	4	2	-	2	4	1	3	2	1	1	くも膜下出血
19	10	9	10	6	4	7	2	5	3	2	1	脳内出血
51	18	33	38	17	21	34	15	19	8	5	3	脳梗塞
3	1	2	3	1	2	4	4	-	1	-	1	大動脈瘤及び解離
13	9	4	20	14	6	12	7	5	12	6	6	肺炎
7	4	3	6	5	1	1	1	-	2	2	-	慢性閉塞性肺疾患
-	-	-	1	-	1	-	-	-	-	-	-	喘息
6	5	1	2	1	1	1	1	-	1	-	1	肝疾患
7	4	3	5	3	2	3	2	1	5	3	2	腎不全
16	5	11	20	6	14	15	2	13	21	5	16	老衰
14	12	2	14	11	3	12	5	7	5	1	4	不慮の事故
1	1	-	3	1	2	2	1	1	1	-	1	交通事故
6	4	2	11	8	3	7	5	2	3	2	1	自殺

第7表 死亡数、性・選択死因分類・保健所一市町村別

	白鷹町			飯豊町			庄内保健所			鶴岡市		
	総数	男	女	総数	男	女	総数	男	女	総数	男	女
死亡総数	237	112	125	107	57	50	3,953	1,977	1,976	1,774	884	890
結核	-	-	-	-	-	-	3	2	1	2	1	1
悪性新生物	58	24	34	26	20	6	1,197	678	519	536	303	233
食道	1	-	1	3	3	-	43	37	6	14	12	2
胃	4	2	2	5	5	-	216	133	83	94	61	33
結腸	3	-	3	1	1	-	110	49	61	48	21	27
直腸S状結腸移行部	2	-	2	-	-	-	55	40	15	20	14	6
肝及び肝内胆管	4	2	2	-	-	-	100	53	47	48	22	26
胆のう及び他の胆道	11	2	9	4	2	2	69	29	40	34	15	19
膵	5	3	2	-	-	-	114	55	59	55	27	28
気管、気管支及び肺	12	7	5	7	5	2	210	150	60	105	75	30
乳房	3	-	3	1	-	1	24	-	24	16	-	16
子宮	1	-	1	1	-	1	16	-	16	8	-	8
白血病	-	-	-	-	-	-	18	10	8	5	2	3
(再掲)大腸	5	-	5	1	1	-	165	89	76	68	35	33
(再掲)結腸	3	-	3	1	1	-	110	49	61	48	21	27
糖尿病	2	1	1	1	-	1	30	13	17	14	6	8
高血圧性疾患	1	-	1	-	-	-	22	7	15	13	4	9
心疾患(高血圧性除く)	27	9	18	24	14	10	588	276	312	281	124	157
急性心筋梗塞	9	7	2	4	3	1	165	95	70	78	40	38
その他の虚血性心疾患	1	-	1	2	2	-	54	36	18	20	11	9
不整脈及び伝導障害	3	1	2	10	6	4	113	56	57	56	31	25
心不全	12	1	11	5	2	3	188	65	123	91	32	59
脳血管疾患	33	15	18	15	6	9	419	187	232	155	71	84
くも膜下出血	4	-	4	1	-	1	29	9	20	11	3	8
脳内出血	8	4	4	5	2	3	96	56	40	34	22	12
脳梗塞	19	10	9	9	4	5	284	119	165	108	46	62
大動脈瘤及び解離	1	1	-	1	-	1	38	25	13	19	15	4
肺炎	28	15	13	9	3	6	386	227	159	196	120	76
慢性閉塞性肺疾患	2	1	1	2	1	1	43	30	13	21	16	5
喘息	-	-	-	-	-	-	1	-	1	-	-	-
肝疾患	1	1	-	1	1	-	40	22	18	12	10	2
腎不全	1	1	-	4	3	1	89	36	53	43	15	28
老衰	30	13	17	2	-	2	175	33	142	90	17	73
不慮の事故	7	6	1	5	3	2	116	61	55	48	26	22
交通事故	1	1	-	-	-	-	17	11	6	9	6	3
自殺	6	4	2	1	1	-	71	50	21	26	19	7

酒田市			三川町			庄内町			遊佐町			
総数	男	女	総数	男	女	総数	男	女	総数	男	女	
1,484	765	719	94	45	49	344	171	173	257	112	145	死亡総数
1	1	-	-	-	-	-	-	-	-	-	-	結核
448	259	189	33	16	17	106	59	47	74	41	33	悪性新生物
23	20	3	2	1	1	3	3	-	1	1	-	食道
74	46	28	7	3	4	22	11	11	19	12	7	胃
44	20	24	5	4	1	8	2	6	5	2	3	結腸
26	19	7	2	1	1	4	4	-	3	2	1	直腸S状結腸移行部
39	26	13	-	-	-	7	3	4	6	2	4	肝及び肝内胆管
20	9	11	4	-	4	8	5	3	3	-	3	胆のう及び他の胆道
40	19	21	4	2	2	10	4	6	5	3	2	膵
71	52	19	4	2	2	17	13	4	13	8	5	気管、気管支及び肺
7	-	7	-	-	-	1	-	1	-	-	-	乳房
6	-	6	-	-	-	1	-	1	1	-	1	子宮
9	5	4	1	1	-	3	2	1	-	-	-	白血病
70	39	31	7	5	2	12	6	6	8	4	4	(再掲)大腸
44	20	24	5	4	1	8	2	6	5	2	3	(再掲)結腸
8	3	5	2	1	1	2	-	2	4	3	1	糖尿病
3	1	2	2	-	2	1	-	1	3	2	1	高血圧性疾患
212	108	104	16	8	8	39	17	22	40	19	21	心疾患(高血圧性除く)
54	36	18	6	2	4	15	9	6	12	8	4	急性心筋梗塞
28	22	6	-	-	-	3	1	2	3	2	1	その他の虚血性心疾患
32	14	18	6	3	3	7	3	4	12	5	7	不整脈及び伝導障害
74	24	50	4	3	1	9	3	6	10	3	7	心不全
175	80	95	7	2	5	47	20	27	35	14	21	脳血管疾患
13	5	8	1	-	1	-	-	-	4	1	3	くも膜下出血
38	20	18	1	-	1	13	8	5	10	6	4	脳内出血
121	53	68	5	2	3	30	11	19	20	7	13	脳梗塞
13	4	9	1	1	-	3	3	-	2	2	-	大動脈瘤及び解離
141	81	60	6	3	3	31	18	13	12	5	7	肺炎
12	8	4	2	2	-	2	2	-	6	2	4	慢性閉塞性肺疾患
-	-	-	-	-	-	-	-	-	1	-	1	喘息
20	10	10	-	-	-	3	2	1	5	-	5	肝疾患
31	16	15	2	2	-	10	1	9	3	2	1	腎不全
56	10	46	2	-	2	17	5	12	10	1	9	老衰
48	21	27	4	2	2	11	10	1	5	2	3	不慮の事故
5	2	3	-	-	-	3	3	-	-	-	-	交通事故
36	24	12	2	2	-	4	4	-	3	1	2	自殺

第8表 死亡率(人口10万対)、死因简单分類・保健所一市町村別

	総 数	01000 感 染 生 虫 及 び 症	01100 腸 管 感 染 症	01200 結 核	01201 呼 吸 器 結 核	01202 そ の 他 の 結 核	01300 敗 血 症	01400 ウ ィ ル ス 肝 炎	01401 B 肝 型 ウ ィ ル ス 炎	01402 C 肝 型 ウ ィ ル ス 炎	01403 そ ウ ィ ル ス の 他 肝 炎	01500 ヒ ウ ィ ト 免 疫 不 全 病	01600 そ の 他 の 寄 生 虫 感 染 症
山形県	1,287.3	18.2	2.6	1.4	1.1	0.3	6.2	3.5	0.3	3.0	0.2	-	4.5
市部	1,217.1	17.3	2.2	1.4	1.1	0.3	5.7	3.5	0.4	2.8	0.2	-	4.5
郡部	1,524.5	21.4	4.2	1.3	1.3	-	8.0	3.4	-	3.4	-	-	4.6
村山保健所	1,165.3	15.7	1.8	2.1	1.8	0.4	4.8	2.5	0.4	2.0	0.2	-	4.5
最上保健所	1,493.3	18.3	4.9	-	-	-	9.8	2.4	1.2	-	1.2	-	1.2
置賜保健所	1,376.0	16.2	1.3	0.4	-	0.4	4.0	4.5	0.4	4.0	-	-	5.8
庄内保健所	1,370.5	24.3	4.5	1.0	1.0	-	9.4	4.9	-	4.9	-	-	4.5
山形市	1,051.9	14.9	2.0	0.8	0.4	0.4	4.7	2.8	-	2.4	0.4	-	4.7
米沢市	1,224.6	11.3	1.1	-	-	-	3.4	1.1	-	1.1	-	-	5.7
鶴岡市	1,321.5	25.3	4.5	1.5	1.5	-	12.7	3.7	-	3.7	-	-	3.0
酒田市	1,363.2	23.9	3.7	0.9	0.9	-	6.4	8.3	-	8.3	-	-	4.6
新庄市	1,224.0	13.2	-	-	-	-	7.9	5.3	2.6	-	2.6	-	-
寒河江市	1,161.8	19.1	2.4	9.5	9.5	-	-	-	-	-	-	-	7.2
上山市	1,453.7	9.1	-	3.0	3.0	-	3.0	-	-	-	-	-	3.0
村山市	1,493.1	19.2	7.7	-	-	-	3.8	-	-	-	-	-	7.7
長井市	1,555.7	10.4	-	-	-	-	-	6.9	3.5	3.5	-	-	3.5
天童市	1,019.4	17.7	-	3.2	1.6	1.6	3.2	4.8	1.6	3.2	-	-	6.4
東根市	1,040.0	10.6	-	-	-	-	6.4	2.1	2.1	-	-	-	2.1
尾花沢市	1,512.8	5.5	-	-	-	-	5.5	-	-	-	-	-	-
南陽市	1,337.3	27.2	3.0	3.0	-	3.0	6.0	6.0	-	6.0	-	-	9.1
山辺町	1,169.5	20.0	6.7	-	-	-	6.7	6.7	-	6.7	-	-	-
中山町	1,218.1	25.6	-	17.0	17.0	-	8.5	-	-	-	-	-	-
河北町	1,393.2	20.5	-	-	-	-	10.2	-	-	-	-	-	10.2
西川町	1,616.1	16.7	-	-	-	-	-	16.7	-	16.7	-	-	-
朝日町	1,691.8	39.7	13.2	-	-	-	13.2	13.2	-	13.2	-	-	-
大江町	1,790.1	-	-	-	-	-	-	-	-	-	-	-	-
大石田町	1,443.0	38.3	-	12.8	12.8	-	25.5	-	-	-	-	-	-
金山町	1,476.6	48.7	16.2	-	-	-	32.5	-	-	-	-	-	-
最上町	1,449.7	21.0	10.5	-	-	-	-	-	-	-	-	-	10.5
舟形町	1,980.4	-	-	-	-	-	-	-	-	-	-	-	-
真室川町	1,626.7	11.4	11.4	-	-	-	-	-	-	-	-	-	-
大蔵村	2,187.6	54.7	27.3	-	-	-	27.3	-	-	-	-	-	-
鮭川村	1,879.0	43.2	-	-	-	-	43.2	-	-	-	-	-	-
戸沢村	1,957.3	-	-	-	-	-	-	-	-	-	-	-	-
高畠町	1,355.0	24.3	-	-	-	-	12.2	8.1	-	8.1	-	-	4.1
川西町	1,628.3	23.8	5.9	-	-	-	-	17.8	-	17.8	-	-	-
小国町	1,661.8	11.8	-	-	-	-	11.8	-	-	-	-	-	-
白鷹町	1,590.8	20.1	-	-	-	-	-	-	-	-	-	-	20.1
飯豊町	1,387.4	-	-	-	-	-	-	-	-	-	-	-	-
三川町	1,217.8	13.0	-	-	-	-	-	-	-	-	-	-	13.0
庄内町	1,518.6	13.2	-	-	-	-	8.8	-	-	-	-	-	4.4
遊佐町	1,718.0	40.1	20.1	-	-	-	6.7	-	-	-	-	-	13.4

注1) 人口10万対の率算出には、県総数は総務省統計局「平成24年10月1日現在推計人口」(日本人人口)を、総数以外は県統計企画課「平成24年山形県の人口と世帯数」の総人口を用いた。

注2) 実数については、死因第2表を参照のこと。

02000 新 生 物	02100 悪 性 新 生 物	02101 口及悪 唇び性 、咽新 口頭生 腔の物	02102 食悪 性 道新 生の 物の	02103 胃悪 性 新 生の 物の	02104 結悪 性 腸新 生の 物の	02105 直移の 腸行悪 S部性 状及新 結直生 腸腸物	02106 肝肝悪 内性 及胆新 管生 びの物	02107 胆その の悪 他性 うの新 及胆生 び道物	02108 脾悪 性 新 生の 物の	02109 喉悪 性 頭新 生の 物の	02110 気及の 管悪 、び性 管新 支生 肺物	02111 皮悪 性 膚新 生の 物の	
366.2	357.7	6.5	12.3	59.9	32.6	13.9	24.0	23.6	30.4	1.2	66.0	1.9	山形県
354.3	346.0	6.7	12.3	55.8	32.7	13.6	22.3	21.6	30.9	1.2	62.3	1.6	市部
402.9	393.7	5.9	12.2	73.9	31.5	14.7	29.8	31.1	27.7	1.3	78.5	2.9	郡部
330.3	324.4	6.1	10.4	51.2	30.1	12.5	19.3	19.9	25.9	0.9	61.7	0.9	村山保健所
375.5	368.1	3.7	15.9	66.0	40.4	8.6	26.9	20.8	22.0	1.2	69.7	1.2	最上保健所
365.3	353.7	5.8	12.1	58.3	28.3	12.1	20.2	33.2	31.9	2.2	64.6	1.8	置賜保健所
426.4	415.0	8.7	14.9	74.9	38.1	19.1	34.7	23.9	39.5	1.0	72.8	4.2	庄内保健所
318.3	312.7	5.5	10.6	46.8	33.4	12.6	19.3	16.9	23.2	1.6	57.8	1.2	山形市
317.5	310.7	6.8	7.9	54.4	27.2	7.9	11.3	23.8	38.6	3.4	55.6	2.3	米沢市
409.0	399.3	9.7	10.4	70.0	35.8	14.9	35.8	25.3	41.0	-	78.2	3.0	鶴岡市
425.3	411.5	6.4	21.1	68.0	40.4	23.9	35.8	18.4	36.7	2.8	65.2	2.8	酒田市
310.6	302.7	5.3	13.2	39.5	34.2	7.9	13.2	13.2	26.3	-	50.0	2.6	新庄市
362.6	355.5	4.8	16.7	40.6	31.0	16.7	11.9	31.0	35.8	-	54.9	-	寒河江市
371.0	358.9	12.2	15.2	69.9	21.3	15.2	21.3	15.2	33.5	3.0	54.7	-	上山市
407.9	407.9	11.5	3.8	61.6	34.6	11.5	19.2	42.3	26.9	-	84.7	-	村山市
421.8	394.1	6.9	10.4	62.2	24.2	17.3	27.7	31.1	27.7	-	55.3	-	長井市
309.2	299.5	8.1	9.7	61.2	27.4	11.3	20.9	17.7	19.3	-	51.5	1.6	天童市
285.0	285.0	2.1	14.9	42.5	29.8	6.4	10.6	14.9	27.6	-	70.2	-	東根市
341.1	335.6	5.5	11.0	49.5	27.5	16.5	16.5	44.0	22.0	-	55.0	-	尾花沢市
386.4	377.3	3.0	15.1	57.4	39.2	9.1	21.1	30.2	42.3	-	72.4	3.0	南陽市
280.7	274.0	13.4	-	53.5	13.4	-	13.4	13.4	26.7	-	80.2	-	山辺町
281.1	281.1	-	17.0	34.1	42.6	17.0	17.0	8.5	25.6	-	25.6	-	中山町
343.2	338.0	5.1	-	56.3	20.5	20.5	25.6	10.2	41.0	-	87.1	5.1	河北町
399.9	383.2	-	-	116.6	-	16.7	16.7	16.7	66.6	-	33.3	-	西川町
396.5	396.5	-	-	39.7	-	-	79.3	39.7	-	-	132.2	-	朝日町
425.2	425.2	11.2	11.2	67.1	55.9	22.4	22.4	11.2	33.6	-	67.1	-	大江町
446.9	421.4	-	-	63.8	25.5	12.8	38.3	38.3	25.5	-	127.7	-	大石田町
438.1	421.9	16.2	-	81.1	64.9	16.2	16.2	64.9	-	-	48.7	-	金山町
535.8	535.8	-	31.5	84.0	21.0	31.5	42.0	42.0	10.5	-	147.1	-	最上町
440.1	440.1	-	33.9	50.8	67.7	-	84.6	16.9	16.9	16.9	101.6	-	舟形町
386.8	386.8	-	-	91.0	45.5	-	45.5	22.8	-	-	56.9	-	真室川町
273.4	273.4	-	54.7	82.0	54.7	-	27.3	-	27.3	-	27.3	-	大蔵村
432.0	388.8	-	-	129.6	-	-	43.2	-	64.8	-	108.0	-	鮭川村
411.0	411.0	-	19.6	117.4	78.3	-	-	19.6	39.1	-	78.3	-	戸沢村
344.8	336.7	-	16.2	85.2	32.5	8.1	16.2	44.6	20.3	-	73.0	-	高畠町
469.5	445.7	17.8	17.8	65.4	41.6	41.6	53.5	11.9	17.8	5.9	77.3	5.9	川西町
388.9	388.9	-	11.8	47.1	-	11.8	35.4	70.7	23.6	11.8	58.9	-	小国町
396.0	389.3	6.7	6.7	26.8	20.1	13.4	26.8	73.8	33.6	-	80.5	-	白鷹町
363.1	337.1	-	38.9	64.8	13.0	-	-	51.9	-	-	90.8	-	飯豊町
427.5	427.5	-	25.9	90.7	64.8	25.9	-	51.8	51.8	-	51.8	13.0	三川町
476.8	467.9	13.2	13.2	97.1	35.3	17.7	30.9	35.3	44.1	-	75.0	8.8	庄内町
514.7	494.7	13.4	6.7	127.0	33.4	20.1	40.1	20.1	33.4	-	86.9	13.4	遊佐町

第8表 死亡率(人口10万対)、死因简单分類・保健所一市町村別

	02112 乳悪 性 房新 生 の物	02113 子悪 性 宮新 生 の物	02114 卵悪 性 巢新 生 の物	02115 前悪 性 立新 腺生 の物	02116 膀悪 性 胱新 生 の物	02117 中悪 性 枢神 系生 の物	02118 悪性 リン パ 腫	02119 白 血 病	02120 そ組及 の織び悪 他、開性 の透、連新 リン血組生 パ組織物	02121 そ悪 性 の 新 他 生 の物	02200 そ新 の 生 他 の物	02201 中 枢 神 の 生 他 の物	02202 中 枢 く 神 系 の 生 他 の物
山形県	9.3	4.8	4.6	10.3	8.2	2.8	10.4	7.1	4.6	23.2	8.6	2.2	6.4
市部	9.4	5.0	4.7	10.2	7.8	2.5	10.4	6.5	4.9	23.6	8.3	2.3	6.0
郡部	8.8	3.8	4.2	10.5	9.7	3.8	10.1	9.2	3.4	21.0	9.2	1.7	7.6
村山保健所	9.7	4.5	4.3	10.4	9.5	2.9	9.3	5.7	5.4	24.0	5.9	1.3	4.7
最上保健所	8.6	8.6	6.1	17.1	4.9	4.9	8.6	9.8	-	23.2	7.3	2.4	4.9
置賜保健所	9.9	3.1	3.6	10.8	8.5	2.7	10.3	10.3	3.6	20.2	11.7	2.2	9.4
庄内保健所	8.3	5.5	5.5	7.6	6.2	2.1	12.8	6.2	5.2	23.6	11.4	3.8	7.6
山形市	8.7	5.1	5.1	10.2	8.7	2.0	10.6	5.9	3.9	23.6	5.5	1.6	3.9
米沢市	10.2	1.1	2.3	7.9	7.9	1.1	10.2	6.8	4.5	19.3	6.8	1.1	5.7
鶴岡市	11.9	6.0	3.7	8.2	5.2	0.7	11.2	3.7	4.5	20.1	9.7	3.7	6.0
酒田市	6.4	5.5	9.2	7.3	6.4	2.8	13.8	8.3	4.6	25.7	13.8	4.6	9.2
新庄市	13.2	13.2	7.9	26.3	7.9	2.6	2.6	5.3	-	18.4	7.9	5.3	2.6
寒河江市	4.8	2.4	2.4	21.5	16.7	2.4	7.2	4.8	16.7	33.4	7.2	2.4	4.8
上山市	18.2	3.0	3.0	12.2	3.0	6.1	15.2	6.1	-	30.4	12.2	3.0	9.1
村山市	11.5	11.5	3.8	11.5	19.2	3.8	23.1	3.8	7.7	15.4	-	-	-
長井市	10.4	6.9	6.9	10.4	10.4	6.9	6.9	24.2	10.4	38.0	27.7	3.5	24.2
天童市	8.1	4.8	3.2	6.4	4.8	4.8	4.8	3.2	9.7	20.9	9.7	-	9.7
東根市	8.5	2.1	2.1	8.5	8.5	4.3	8.5	2.1	2.1	19.1	-	-	-
尾花沢市	-	5.5	5.5	11.0	5.5	-	5.5	16.5	5.5	33.0	5.5	-	5.5
南陽市	12.1	3.0	3.0	6.0	3.0	3.0	12.1	12.1	-	30.2	9.1	3.0	6.0
山辺町	6.7	-	-	-	-	6.7	6.7	20.0	-	20.0	6.7	-	6.7
中山町	8.5	-	8.5	-	25.6	-	-	-	25.6	25.6	-	-	-
河北町	20.5	-	-	10.2	-	-	5.1	10.2	-	20.5	5.1	5.1	-
西川町	16.7	-	-	33.3	16.7	-	16.7	-	-	33.3	16.7	-	16.7
朝日町	26.4	-	13.2	13.2	26.4	-	-	-	-	26.4	-	-	-
大江町	22.4	22.4	-	11.2	22.4	-	-	11.2	-	33.6	-	-	-
大石田町	12.8	-	25.5	-	25.5	12.8	-	-	-	12.8	25.5	-	25.5
金山町	16.2	-	-	16.2	-	16.2	48.7	-	-	16.2	16.2	-	16.2
最上町	-	-	10.5	31.5	-	10.5	10.5	21.0	-	42.0	-	-	-
舟形町	-	-	-	-	16.9	-	-	-	-	33.9	-	-	-
真室川町	-	-	11.4	-	-	11.4	22.8	34.1	-	45.5	-	-	-
大蔵村	-	-	-	-	-	-	-	-	-	-	-	-	-
鮭川村	-	21.6	-	-	-	-	-	21.6	-	-	43.2	-	43.2
戸沢村	19.6	19.6	-	-	-	-	-	-	-	19.6	-	-	-
高畠町	4.1	-	8.1	4.1	12.2	-	-	8.1	-	4.1	8.1	4.1	4.1
川西町	5.9	5.9	-	11.9	5.9	5.9	23.8	11.9	-	17.8	23.8	-	23.8
小国町	-	-	11.8	23.6	23.6	-	11.8	23.6	11.8	11.8	-	-	-
白鷹町	20.1	6.7	-	33.6	13.4	6.7	13.4	-	-	6.7	6.7	-	6.7
飯豊町	13.0	13.0	-	25.9	-	-	13.0	-	-	13.0	25.9	13.0	13.0
三川町	-	-	-	-	13.0	-	-	13.0	-	25.9	-	-	-
庄内町	4.4	4.4	-	4.4	8.8	4.4	13.2	13.2	13.2	30.9	8.8	-	8.8
遊佐町	-	6.7	6.7	13.4	6.7	6.7	26.7	-	6.7	26.7	20.1	6.7	13.4

03000 血液及び 免疫機構 並びに 造血器に 害	03100 貧血	03200 免疫機構 並びに 造血器に 害	04000 内臓及び 分泌、謝 栄養疾患	04100 糖尿 病	04200 内臓及び 分泌、謝 栄養疾患	05000 精神動 機及び障 害	05100 血細管 性不知 及び明 びの症	05200 精神動 機及び障 害	06000 神経系 の疾患	06100 髄膜炎	06200 脊髄 萎縮症 及び候 群	06300 パソ ンキ ン病	
4.9	2.4	2.4	20.4	12.2	8.2	17.1	14.1	3.0	29.1	0.3	2.8	6.1	山形県
4.5	2.3	2.2	19.6	11.5	8.1	16.3	13.6	2.7	26.8	0.3	2.4	5.8	市部
6.3	2.9	3.4	23.1	14.7	8.4	19.7	15.9	3.8	37.4	-	4.2	7.1	郡部
5.7	2.1	3.6	15.7	10.0	5.7	15.6	13.8	1.8	22.2	-	3.0	3.9	村山保健所
6.1	2.4	3.7	26.9	17.1	9.8	13.5	9.8	3.7	23.2	-	1.2	9.8	最上保健所
4.9	3.1	1.8	26.9	18.0	9.0	22.0	18.4	3.6	38.6	0.4	2.7	9.0	置賜保健所
2.8	2.4	0.3	22.2	10.4	11.8	17.0	12.5	4.5	36.4	0.7	2.8	6.9	庄内保健所
5.1	2.4	2.8	14.6	9.4	5.1	9.4	8.3	1.2	18.9	-	2.8	3.1	山形市
3.4	1.1	2.3	34.0	23.8	10.2	11.3	10.2	1.1	24.9	-	1.1	6.8	米沢市
0.7	0.7	-	20.1	10.4	9.7	11.2	8.2	3.0	26.1	-	0.7	6.0	鶴岡市
4.6	3.7	0.9	23.0	7.3	15.6	21.1	13.8	7.3	41.3	1.8	5.5	7.3	酒田市
7.9	2.6	5.3	18.4	10.5	7.9	10.5	2.6	7.9	23.7	-	-	18.4	新庄市
11.9	4.8	7.2	21.5	14.3	7.2	47.7	47.7	-	38.2	-	4.8	7.2	寒河江市
3.0	-	3.0	21.3	15.2	6.1	9.1	9.1	-	33.5	-	-	-	上山市
3.8	3.8	-	19.2	11.5	7.7	69.3	65.4	3.8	23.1	-	-	3.8	村山市
3.5	3.5	-	24.2	17.3	6.9	31.1	31.1	-	48.4	3.5	3.5	10.4	長井市
3.2	-	3.2	16.1	8.1	8.1	4.8	3.2	1.6	16.1	-	3.2	1.6	天童市
4.3	-	4.3	8.5	6.4	2.1	8.5	6.4	2.1	12.8	-	4.3	-	東根市
5.5	5.5	-	27.5	16.5	11.0	11.0	-	11.0	27.5	-	-	5.5	尾花沢市
9.1	9.1	-	18.1	12.1	6.0	42.3	39.2	3.0	54.3	-	-	21.1	南陽市
-	-	-	6.7	-	6.7	13.4	13.4	-	26.7	-	6.7	13.4	山辺町
8.5	-	8.5	34.1	17.0	17.0	8.5	8.5	-	25.6	-	-	-	中山町
10.2	-	10.2	10.2	10.2	-	30.7	25.6	5.1	30.7	-	10.2	-	河北町
-	-	-	16.7	16.7	-	16.7	16.7	-	33.3	-	16.7	16.7	西川町
26.4	13.2	13.2	-	-	-	-	-	-	26.4	-	-	26.4	朝日町
22.4	11.2	11.2	11.2	-	11.2	33.6	22.4	11.2	33.6	-	-	22.4	大江町
-	-	-	25.5	25.5	-	-	-	-	25.5	-	-	12.8	大石田町
-	-	-	32.5	32.5	-	-	-	-	-	-	-	-	金山町
10.5	-	10.5	31.5	31.5	-	-	-	-	10.5	-	10.5	-	最上町
-	-	-	67.7	33.9	33.9	-	-	-	50.8	-	-	-	舟形町
-	-	-	-	-	-	45.5	45.5	-	45.5	-	-	11.4	真室川町
-	-	-	54.7	-	54.7	54.7	54.7	-	27.3	-	-	-	大蔵村
-	-	-	21.6	21.6	-	21.6	21.6	-	-	-	-	-	鮭川村
19.6	19.6	-	58.7	39.1	19.6	-	-	-	19.6	-	-	-	戸沢村
-	-	-	20.3	12.2	8.1	8.1	8.1	-	36.5	-	16.2	-	高畠町
5.9	-	5.9	35.7	23.8	11.9	29.7	29.7	-	53.5	-	-	5.9	川西町
11.8	-	11.8	11.8	-	11.8	58.9	11.8	47.1	23.6	-	-	-	小国町
13.4	13.4	-	20.1	13.4	6.7	26.8	13.4	13.4	53.7	-	-	20.1	白鷹町
-	-	-	25.9	13.0	13.0	-	-	-	51.9	-	-	-	飯豊町
-	-	-	25.9	25.9	-	-	-	-	25.9	-	-	-	三川町
8.8	8.8	-	13.2	8.8	4.4	22.1	17.7	4.4	39.7	-	-	8.8	庄内町
-	-	-	46.8	26.7	20.1	40.1	40.1	-	93.6	-	6.7	13.4	遊佐町

第8表 死亡率(人口10万対)、死因简单分類・保健所一市町村別

	06400 アハ イ ル マ ー ツ 病	06500 そ 神 経 系 の 他 疾 患	07000 眼 付 属 器 及 び 疾 び 患	08000 耳 突 及 起 び の 乳 疾 様 患	09000 循 の 環 疾 器 系 患	09100 高 血 圧 性 疾 患	09101 高 心 血 管 疾 患 性 び 患	09102 そ 高 血 圧 の 他 疾 患 の 患	09200 心 圧 疾 患 を 除 く (高 血)	09201 慢 性 性 リ ウ 疾 マ テ 患	09202 急 性 心 筋 梗 塞	09203 そ 虚 血 の 性 他 疾 患 の 患	09204 慢 リ 心 ウ 内 性 マ 膜 疾 患 非 性 患
山形県	12.6	7.4	-	-	376.6	4.3	2.0	2.3	195.1	3.1	60.7	19.4	11.8
市部	11.4	6.9	-	-	350.7	3.8	1.8	2.1	184.5	2.6	56.7	19.3	11.1
郡部	16.8	9.2	-	-	466.7	5.9	2.9	2.9	230.9	5.0	74.7	19.3	14.3
村山保健所	9.7	5.5	-	-	336.9	3.6	1.8	1.8	174.3	2.9	58.2	18.4	12.0
最上保健所	3.7	8.6	-	-	442.7	1.2	1.2	-	216.5	1.2	70.9	6.1	13.5
置賜保健所	17.1	9.4	-	-	440.7	2.7	0.9	1.8	223.1	4.5	66.4	26.9	11.7
庄内保健所	17.0	9.0	-	-	377.6	7.6	3.5	4.2	203.9	3.1	57.2	18.7	10.7
山形市	8.7	4.3	-	-	273.4	3.5	2.0	1.6	155.0	2.4	54.3	14.9	13.0
米沢市	11.3	5.7	-	-	391.2	2.3	-	2.3	206.4	3.4	63.5	34.0	9.1
鶴岡市	9.7	9.7	-	-	359.1	9.7	4.5	5.2	209.3	1.5	58.1	14.9	14.2
酒田市	19.3	7.3	-	-	377.5	2.8	2.8	-	194.7	3.7	49.6	25.7	6.4
新庄市	-	5.3	-	-	363.3	-	-	-	184.3	-	47.4	-	13.2
寒河江市	26.2	-	-	-	336.4	4.8	-	4.8	178.9	4.8	47.7	9.5	9.5
上山市	21.3	12.2	-	-	422.7	3.0	3.0	-	185.5	3.0	51.7	21.3	3.0
村山市	7.7	11.5	-	-	423.3	11.5	3.8	7.7	150.1	-	69.3	7.7	-
長井市	24.2	6.9	-	-	501.3	-	-	-	273.1	-	83.0	20.7	13.8
天童市	4.8	6.4	-	-	325.3	-	-	-	169.1	1.6	75.7	17.7	17.7
東根市	2.1	6.4	-	-	344.5	-	-	-	172.3	6.4	61.7	8.5	6.4
尾花沢市	11.0	11.0	-	-	489.6	5.5	-	5.5	247.6	-	33.0	104.5	-
南陽市	15.1	18.1	-	-	437.7	3.0	-	3.0	187.2	6.0	39.2	21.1	18.1
山辺町	6.7	-	-	-	427.7	6.7	6.7	-	207.2	-	66.8	20.0	20.0
中山町	8.5	17.0	-	-	383.3	-	-	-	247.0	17.0	85.2	34.1	8.5
河北町	15.4	5.1	-	-	466.1	5.1	5.1	-	210.0	-	56.3	10.2	15.4
西川町	-	-	-	-	316.6	-	-	-	100.0	-	33.3	33.3	-
朝日町	-	-	-	-	489.0	-	-	-	251.1	13.2	39.7	39.7	52.9
大江町	11.2	-	-	-	727.2	22.4	11.2	11.2	391.6	-	111.9	33.6	33.6
大石田町	-	12.8	-	-	306.5	-	-	-	166.0	-	51.1	12.8	12.8
金山町	-	-	-	-	405.6	-	-	-	227.2	16.2	32.5	-	-
最上町	-	-	-	-	325.7	-	-	-	178.6	-	84.0	-	10.5
舟形町	-	50.8	-	-	592.4	-	-	-	220.0	-	33.9	16.9	16.9
真室川町	22.8	11.4	-	-	523.3	-	-	-	170.6	-	79.6	11.4	22.8
大蔵村	27.3	-	-	-	738.3	27.3	27.3	-	355.5	-	191.4	54.7	-
鮭川村	-	-	-	-	626.3	-	-	-	345.6	-	129.6	-	21.6
戸沢村	-	19.6	-	-	606.8	-	-	-	371.9	-	156.6	19.6	19.6
高畠町	20.3	-	-	-	490.9	4.1	4.1	-	267.7	4.1	101.4	40.6	12.2
川西町	29.7	17.8	-	-	523.0	5.9	-	5.9	219.9	17.8	53.5	23.8	-
小国町	-	23.6	-	-	412.5	-	-	-	235.7	-	94.3	-	23.6
白鷹町	20.1	13.4	-	-	422.9	6.7	6.7	-	181.2	6.7	60.4	6.7	6.7
飯豊町	38.9	13.0	-	-	518.7	-	-	-	311.2	-	51.9	25.9	25.9
三川町	13.0	13.0	-	-	336.8	25.9	-	25.9	207.3	-	77.7	-	-
庄内町	22.1	8.8	-	-	397.3	4.4	4.4	-	172.2	8.8	66.2	13.2	13.2
遊佐町	60.2	13.4	-	-	534.8	20.1	-	20.1	267.4	6.7	80.2	20.1	13.4

09205 心 筋 症	09206 不伝 整導 脈障 及 び害	09207 心 不 全	09208 そ心 の疾 他 の患	09300 脳 血 管 疾 患	09301 くも 膜下 出血	09302 脳 内 出 血	09303 脳 梗 塞	09304 そ脳 の血 管疾 他の患	09400 大及 動 脈解 離	09500 そ器 の系 他の疾 循環患	10000 呼の 吸疾 器系患	10100 イエ ン フ ルザ	10200 肺 炎	
3.3	27.1	66.4	3.2	156.2	11.7	36.1	105.3	3.1	14.9	6.1	205.2	0.9	127.6	山形県
3.8	25.2	62.6	3.3	140.6	10.7	33.6	93.5	2.8	15.2	6.5	196.5	0.7	123.4	市部
1.3	34.0	79.3	2.9	212.0	15.1	44.9	148.2	3.8	13.4	4.6	233.8	1.7	140.6	郡部
3.2	19.3	58.3	2.0	136.7	10.7	31.1	91.8	3.0	16.6	5.7	202.6	0.4	131.7	村山保健所
2.4	25.7	91.7	4.9	211.6	13.5	51.4	143.1	3.7	9.8	3.7	245.8	1.2	149.2	最上保健所
1.8	31.0	77.2	3.6	194.8	15.3	45.8	131.5	2.2	14.4	5.8	181.3	0.4	97.8	置賜保健所
4.9	39.2	65.2	4.9	145.3	10.1	33.3	98.5	3.5	13.2	7.6	213.2	2.1	133.8	庄内保健所
3.1	21.6	44.5	1.2	90.5	11.0	22.4	56.6	0.4	18.1	6.3	193.9	-	129.4	山形市
4.5	14.7	73.7	3.4	162.1	12.5	40.8	106.6	2.3	13.6	6.8	193.9	1.1	98.6	米沢市
4.5	41.7	67.8	6.7	115.5	8.2	25.3	80.5	1.5	14.2	10.4	217.5	1.5	146.0	鶴岡市
7.3	29.4	68.0	4.6	160.8	11.9	34.9	111.1	2.8	11.9	7.3	203.9	1.8	129.5	酒田市
2.6	21.1	94.8	5.3	168.5	5.3	57.9	100.0	5.3	5.3	5.3	184.3	-	115.8	新庄市
2.4	4.8	100.2	-	133.6	2.4	31.0	97.8	2.4	16.7	2.4	152.7	-	83.5	寒河江市
9.1	33.5	57.8	6.1	179.4	15.2	57.8	100.4	6.1	48.7	6.1	231.1	-	152.1	上山市
-	19.2	53.9	-	238.6	7.7	46.2	169.3	15.4	15.4	7.7	304.0	-	188.6	村山市
-	51.9	100.3	3.5	197.1	10.4	48.4	138.3	-	24.2	6.9	217.8	-	127.9	長井市
1.6	9.7	40.3	4.8	144.9	6.4	30.6	106.3	1.6	8.1	3.2	143.3	1.6	101.5	天童市
4.3	29.8	53.2	2.1	157.4	14.9	34.0	97.8	10.6	8.5	6.4	202.0	-	125.5	東根市
5.5	11.0	88.0	5.5	231.0	22.0	44.0	154.0	11.0	5.5	-	258.6	-	132.0	尾花沢市
-	33.2	69.4	-	235.5	21.1	57.4	154.0	3.0	9.1	3.0	102.6	-	39.2	南陽市
6.7	20.0	73.5	-	173.8	6.7	33.4	133.7	-	26.7	13.4	240.6	-	180.4	山辺町
-	17.0	85.2	-	127.8	-	42.6	85.2	-	8.5	-	238.5	-	204.4	中山町
-	15.4	107.6	5.1	240.7	15.4	35.9	189.5	-	10.2	-	251.0	-	184.4	河北町
-	16.7	16.7	-	216.6	16.7	-	183.3	16.7	-	-	266.6	-	133.3	西川町
-	13.2	92.5	-	198.3	13.2	79.3	105.7	-	13.2	26.4	290.8	-	185.0	朝日町
11.2	11.2	190.2	-	279.7	33.6	44.8	201.4	-	11.2	22.4	302.1	11.2	179.0	大江町
-	25.5	63.8	-	127.7	-	38.3	89.4	-	12.8	-	140.5	-	25.5	大石田町
-	64.9	113.6	-	178.5	-	81.1	97.4	-	-	-	259.6	16.2	194.7	金山町
10.5	10.5	42.0	21.0	147.1	21.0	42.0	84.0	-	-	-	189.1	-	136.6	最上町
-	16.9	135.4	-	338.5	33.9	84.6	203.1	16.9	33.9	-	220.0	-	101.6	舟形町
-	34.1	22.8	-	295.8	56.9	45.5	193.4	-	45.5	11.4	352.6	-	182.0	真室川町
-	-	109.4	-	355.5	-	-	355.5	-	-	-	437.5	-	218.8	大蔵村
-	64.8	129.6	-	280.8	-	21.6	259.2	-	-	-	367.2	-	194.4	鮭川村
-	19.6	156.6	-	234.9	-	19.6	215.3	-	-	-	391.5	-	274.0	戸沢村
-	28.4	77.1	4.1	202.8	8.1	40.6	154.2	-	12.2	4.1	142.0	-	81.1	高島町
-	47.5	65.4	11.9	267.4	23.8	41.6	202.1	-	23.8	5.9	172.3	-	71.3	川西町
-	23.6	94.3	-	153.2	23.6	35.4	94.3	-	11.8	11.8	247.5	-	141.4	小国町
-	20.1	80.5	-	221.5	26.8	53.7	127.5	13.4	6.7	6.7	248.4	-	187.9	白鷹町
-	129.7	64.8	13.0	194.5	13.0	64.8	116.7	-	13.0	-	181.5	-	116.7	飯豊町
-	77.7	51.8	-	90.7	13.0	13.0	64.8	-	13.0	-	220.2	-	77.7	三川町
-	30.9	39.7	-	207.5	-	57.4	132.4	17.7	13.2	-	264.9	8.8	136.8	庄内町
-	80.2	66.8	-	234.0	26.7	66.8	133.7	6.7	13.4	-	160.4	-	80.2	遊佐町

第8表 死亡率(人口10万対)、死因简单分類・保健所一市町村別

	10300 急性 気管 支炎	10400 慢性 閉塞 性患	10500 喘 息	10600 呼吸 器系 の疾 患	11000 消化 器系 の疾 患	11100 十二指 腸潰瘍 及び 潰瘍	11200 へ及び 腸閉 塞	11300 肝 疾 患	11301 肝臓を 除く (アルコール)	11302 その他 の疾 患	11400 消化器 系 の疾 患	12000 皮膚組 織及 び皮 膚疾 患	13000 筋及組 織の 格別 疾患 系患
山形県	1.0	17.5	1.3	57.0	43.3	3.3	7.6	12.0	6.4	5.6	20.4	2.0	5.7
市部	1.1	16.2	1.1	54.1	41.5	3.3	7.0	12.3	6.2	6.0	18.9	2.1	5.9
郡部	0.4	22.2	2.1	66.7	49.1	3.4	9.7	10.5	6.7	3.8	25.6	1.7	4.6
村山保健所	0.9	16.3	2.0	51.4	32.9	2.5	5.4	10.2	5.0	5.2	14.9	0.7	3.4
最上保健所	-	24.5	2.4	68.5	47.7	6.1	11.0	8.6	6.1	2.4	22.0	2.4	6.1
置賜保健所	0.4	21.1	0.4	61.0	57.0	3.6	12.1	14.8	7.6	7.2	26.5	2.2	9.0
庄内保健所	1.7	14.9	0.3	60.3	50.6	3.8	7.3	13.9	8.0	5.9	25.7	4.2	7.3
山形市	1.6	12.6	1.6	48.8	30.3	2.8	5.5	9.4	5.1	4.3	12.6	0.8	2.0
米沢市	1.1	24.9	-	68.0	55.6	6.8	9.1	19.3	12.5	6.8	20.4	1.1	4.5
鶴岡市	2.2	15.6	-	52.1	44.0	6.0	8.2	8.9	3.7	5.2	20.9	4.5	10.4
酒田市	0.9	11.0	-	60.6	52.4	1.8	6.4	18.4	11.9	6.4	25.7	3.7	4.6
新庄市	-	13.2	2.6	52.6	42.1	7.9	7.9	7.9	7.9	-	18.4	5.3	5.3
寒河江市	-	23.9	4.8	40.6	28.6	-	4.8	4.8	2.4	2.4	19.1	-	4.8
上山市	-	12.2	3.0	63.9	51.7	6.1	12.2	12.2	6.1	6.1	21.3	-	6.1
村山市	-	34.6	3.8	77.0	30.8	-	3.8	-	-	-	26.9	-	7.7
長井市	-	17.3	-	72.6	55.3	-	17.3	13.8	3.5	10.4	24.2	-	10.4
天童市	1.6	8.1	1.6	29.0	29.0	-	3.2	14.5	6.4	8.1	11.3	-	1.6
東根市	-	17.0	-	59.5	40.4	2.1	2.1	19.1	4.3	14.9	17.0	-	6.4
尾花沢市	-	44.0	-	82.5	33.0	-	5.5	11.0	5.5	5.5	16.5	11.0	16.5
南陽市	-	21.1	-	42.3	75.5	3.0	15.1	18.1	3.0	15.1	39.2	6.0	24.1
山辺町	-	13.4	-	46.8	33.4	6.7	6.7	6.7	-	6.7	13.4	-	-
中山町	-	17.0	-	17.0	34.1	-	-	17.0	8.5	8.5	17.0	-	-
河北町	-	15.4	-	51.2	35.9	-	15.4	15.4	15.4	-	5.1	-	5.1
西川町	-	33.3	-	100.0	50.0	-	-	-	-	-	50.0	-	-
朝日町	-	26.4	-	79.3	66.1	13.2	13.2	13.2	13.2	-	26.4	-	-
大江町	-	22.4	-	89.5	22.4	11.2	-	-	-	-	11.2	-	-
大石田町	-	25.5	25.5	63.8	12.8	12.8	-	-	-	-	-	-	-
金山町	-	16.2	-	32.5	32.5	-	16.2	16.2	16.2	-	-	-	-
最上町	-	10.5	-	42.0	84.0	10.5	10.5	-	-	-	63.0	-	-
舟形町	-	16.9	-	101.6	50.8	-	16.9	16.9	-	16.9	16.9	-	16.9
真室川町	-	91.0	11.4	68.3	22.8	-	11.4	11.4	11.4	-	-	-	11.4
大蔵村	-	54.7	-	164.1	109.4	27.3	27.3	27.3	-	27.3	27.3	-	27.3
鮭川村	-	21.6	-	151.2	21.6	-	-	-	-	-	21.6	-	-
戸沢村	-	19.6	-	97.9	58.7	-	19.6	-	-	-	39.1	-	-
高畠町	-	24.3	4.1	32.5	24.3	-	4.1	8.1	8.1	-	12.2	4.1	12.2
川西町	-	5.9	-	95.1	77.3	-	29.7	5.9	5.9	-	41.6	-	5.9
小国町	-	23.6	-	82.5	58.9	-	23.6	11.8	-	11.8	23.6	-	-
白鷹町	-	13.4	-	47.0	47.0	-	6.7	6.7	-	6.7	33.6	6.7	6.7
飯豊町	-	25.9	-	38.9	77.8	13.0	-	13.0	13.0	-	51.9	-	-
三川町	13.0	25.9	-	103.6	13.0	-	-	-	-	-	13.0	13.0	-
庄内町	-	8.8	-	110.4	57.4	-	4.4	13.2	13.2	-	39.7	4.4	4.4
遊佐町	-	40.1	6.7	33.4	107.0	6.7	13.4	33.4	13.4	20.1	53.5	-	6.7

14000 腎系 尿路の 生殖器 疾患	14100 糸球 体腎 疾患 患者	14200 腎 不全	14201 急性 腎 不全	14202 慢性 腎 不全	14203 詳細 不明 の全	14300 そ の 他 の 器 患	15000 妊 娠 、 産 じ よ 娩 く	16000 周 産 期 に 病 態	16100 妊 娠 期 間 及 び 産 後 に 関 連 す る 障 害	16200 出 産 外 傷	16300 周 産 期 に 特 異 的 な 呼 吸 系 管 障 害	16400 周 産 期 特 異 的 な 感 染 症	
36.5	3.6	26.5	3.4	16.3	6.8	6.4	0.2	0.7	-	-	0.4	-	山形県
34.6	3.8	25.1	3.3	15.5	6.2	5.7	0.1	0.7	-	-	0.3	-	市部
42.8	2.5	31.5	3.8	18.9	8.8	8.8	0.4	0.8	-	-	0.8	-	郡部
32.0	3.2	22.7	2.7	14.5	5.5	6.1	0.4	0.9	-	-	0.5	-	村山保健所
44.0	2.4	29.4	3.7	20.8	4.9	12.2	-	-	-	-	-	-	最上保健所
36.4	2.7	28.7	5.8	14.4	8.5	4.9	-	0.9	-	-	0.4	-	置賜保健所
42.3	5.2	30.9	2.8	19.8	8.3	6.2	-	0.3	-	-	0.3	-	庄内保健所
31.1	2.0	21.2	3.1	11.8	6.3	7.9	0.4	0.8	-	-	0.8	-	山形市
39.7	5.7	29.5	7.9	13.6	7.9	4.5	-	2.3	-	-	1.1	-	米沢市
46.2	7.4	32.0	3.7	23.1	5.2	6.7	-	-	-	-	-	-	鶴岡市
35.8	3.7	28.5	1.8	16.5	10.1	3.7	-	-	-	-	-	-	酒田市
29.0	2.6	18.4	5.3	13.2	-	7.9	-	-	-	-	-	-	新庄市
26.2	4.8	21.5	-	16.7	4.8	-	-	2.4	-	-	-	-	寒河江市
45.6	9.1	33.5	-	24.3	9.1	3.0	-	-	-	-	-	-	上山市
46.2	7.7	23.1	7.7	15.4	-	15.4	-	3.8	-	-	-	-	村山市
44.9	-	44.9	-	24.2	20.7	-	-	-	-	-	-	-	長井市
19.3	3.2	9.7	-	9.7	-	6.4	-	-	-	-	-	-	天童市
27.6	2.1	23.4	6.4	12.8	4.3	2.1	-	-	-	-	-	-	東根市
27.5	-	27.5	-	16.5	11.0	-	-	-	-	-	-	-	尾花沢市
27.2	-	21.1	3.0	15.1	3.0	6.0	-	-	-	-	-	-	南陽市
20.0	-	20.0	-	20.0	-	-	-	6.7	-	-	6.7	-	山辺町
59.6	-	51.1	-	42.6	8.5	8.5	-	-	-	-	-	-	中山町
35.9	5.1	30.7	-	30.7	-	-	-	-	-	-	-	-	河北町
-	-	-	-	-	-	-	-	-	-	-	-	-	西川町
119.0	13.2	105.7	26.4	26.4	52.9	-	13.2	-	-	-	-	-	朝日町
33.6	11.2	11.2	-	-	11.2	11.2	-	-	-	-	-	-	大江町
38.3	-	12.8	-	12.8	-	25.5	-	-	-	-	-	-	大石田町
48.7	-	48.7	-	32.5	16.2	-	-	-	-	-	-	-	金山町
63.0	-	21.0	-	21.0	-	42.0	-	-	-	-	-	-	最上町
101.6	16.9	67.7	-	67.7	-	16.9	-	-	-	-	-	-	舟形町
56.9	-	45.5	11.4	11.4	22.8	11.4	-	-	-	-	-	-	真室川町
82.0	-	54.7	-	54.7	-	27.3	-	-	-	-	-	-	大蔵村
21.6	-	21.6	-	-	21.6	-	-	-	-	-	-	-	鮭川村
19.6	-	19.6	-	19.6	-	-	-	-	-	-	-	-	戸沢村
40.6	-	20.3	4.1	4.1	12.2	20.3	-	-	-	-	-	-	高畠町
17.8	-	17.8	5.9	11.9	-	-	-	-	-	-	-	-	川西町
70.7	11.8	58.9	11.8	47.1	-	-	-	-	-	-	-	-	小国町
6.7	-	6.7	-	-	6.7	-	-	-	-	-	-	-	白鷹町
51.9	-	51.9	25.9	13.0	13.0	-	-	-	-	-	-	-	飯豊町
38.9	-	25.9	-	13.0	13.0	13.0	-	-	-	-	-	-	三川町
48.6	-	44.1	4.4	26.5	13.2	4.4	-	4.4	-	-	4.4	-	庄内町
46.8	6.7	20.1	-	6.7	13.4	20.1	-	-	-	-	-	-	遊佐町

第8表 死亡率(人口10万対)、死因简单分類・保健所—市町村別

	16500 胎の及 出及び 血血液 性及 新生 児障害	16600 そ周 の産 の生 した 他期 の病 に態	17000 先変染 天形色 奇形体 形及異 、び常	17100 神先 経天 系奇 の形	17200 循先 環天 器系 の形	17201 心先 天 臓 奇 の形	17202 そ循先 の環天 の器系 の奇 の形	17300 消先 化天 器系 の形	17400 そ奇 の形 他及 のび 先変 天形	17500 染他 色に 体に 異常 、類 の	18000 症常 状臨 、床 所 見 候 及 、 異常 にの	18100 老 衰	18200 乳症 幼 候 突 然 死 群	18300 そ微 の候 他 の 症 状 、 異常 にの	18300 分 類 さ れ な い も の 他 、 異常 にの
山形県	0.3	-	1.9	0.1	0.6	0.1	0.5	0.2	0.7	0.3	85.5	75.6	-	9.9	
市部	0.3	-	1.6	0.1	0.5	0.1	0.4	0.2	0.5	0.2	76.2	65.9	-	10.3	
郡部	-	-	2.9	-	0.8	-	0.8	-	1.3	0.8	119.2	110.8	-	8.4	
村山保健所	0.4	-	1.4	-	0.5	0.2	0.4	-	0.7	0.2	82.1	74.3	-	7.9	
最上保健所	-	-	1.2	-	-	-	-	-	-	1.2	144.3	132.1	-	12.2	
置賜保健所	0.4	-	3.1	0.4	0.4	-	0.4	0.4	1.8	-	83.9	75.4	-	8.5	
庄内保健所	-	-	2.1	-	1.0	-	1.0	0.3	-	0.7	74.9	60.7	-	14.2	
山形市	-	-	0.4	-	-	-	-	-	0.4	-	83.4	75.5	-	7.9	
米沢市	1.1	-	4.5	1.1	1.1	-	1.1	1.1	1.1	-	56.7	49.9	-	6.8	
鶴岡市	-	-	-	-	-	-	-	-	-	-	87.9	67.0	-	20.9	
酒田市	-	-	3.7	-	0.9	-	0.9	0.9	-	1.8	59.7	51.4	-	8.3	
新庄市	-	-	-	-	-	-	-	-	-	-	136.9	123.7	-	13.2	
寒河江市	2.4	-	2.4	-	2.4	-	2.4	-	-	-	50.1	35.8	-	14.3	
上山市	-	-	-	-	-	-	-	-	-	-	164.2	155.1	-	9.1	
村山市	3.8	-	3.8	-	3.8	-	3.8	-	-	-	34.6	26.9	-	7.7	
長井市	-	-	3.5	-	-	-	-	-	3.5	-	89.9	69.1	-	20.7	
天童市	-	-	3.2	-	-	-	-	-	3.2	-	53.1	51.5	-	1.6	
東根市	-	-	2.1	-	2.1	2.1	-	-	-	-	29.8	19.1	-	10.6	
尾花沢市	-	-	-	-	-	-	-	-	-	-	132.0	126.5	-	5.5	
南陽市	-	-	-	-	-	-	-	-	-	-	54.3	48.3	-	6.0	
山辺町	-	-	-	-	-	-	-	-	-	-	60.1	40.1	-	20.0	
中山町	-	-	-	-	-	-	-	-	-	-	68.1	68.1	-	-	
河北町	-	-	-	-	-	-	-	-	-	-	71.7	66.6	-	5.1	
西川町	-	-	-	-	-	-	-	-	-	-	416.5	416.5	-	-	
朝日町	-	-	13.2	-	-	-	-	-	13.2	-	52.9	39.7	-	13.2	
大江町	-	-	11.2	-	-	-	-	-	-	11.2	100.7	89.5	-	11.2	
大石田町	-	-	-	-	-	-	-	-	-	-	293.7	293.7	-	-	
金山町	-	-	-	-	-	-	-	-	-	-	113.6	113.6	-	-	
最上町	-	-	-	-	-	-	-	-	-	-	63.0	63.0	-	-	
舟形町	-	-	16.9	-	-	-	-	-	-	16.9	270.8	220.0	-	50.8	
真室川町	-	-	-	-	-	-	-	-	-	-	68.3	56.9	-	11.4	
大蔵村	-	-	-	-	-	-	-	-	-	-	246.1	246.1	-	-	
鮭川村	-	-	-	-	-	-	-	-	-	-	194.4	194.4	-	-	
戸沢村	-	-	-	-	-	-	-	-	-	-	254.5	234.9	-	19.6	
高島町	-	-	8.1	-	-	-	-	-	8.1	-	81.1	81.1	-	-	
川西町	-	-	-	-	-	-	-	-	-	-	95.1	89.1	-	5.9	
小国町	-	-	-	-	-	-	-	-	-	-	271.1	247.5	-	23.6	
白鷹町	-	-	-	-	-	-	-	-	-	-	214.8	201.4	-	13.4	
飯豊町	-	-	-	-	-	-	-	-	-	-	25.9	25.9	-	-	
三川町	-	-	-	-	-	-	-	-	-	-	25.9	25.9	-	-	
庄内町	-	-	8.8	-	8.8	-	8.8	-	-	-	88.3	75.0	-	13.2	
遊佐町	-	-	-	-	-	-	-	-	-	-	73.5	66.8	-	6.7	

20000 傷の 病 及 び 死 亡 因	20100 不 慮 の 事 故	20101 交 通 事 故	20102 転 倒 ・ 転 落	20103 不 及 慮 の 溺 死	20104 不 慮 の 窒 息	20105 煙 火 ・ 火 の 曝 露	20106 有 害 物 質 に よ る 不 及 慮 の 中 毒	20107 そ の 他 の 事 故	20200 自 殺	20300 他 殺	20400 そ の 他 の 外 因	22000 特 殊 目 的 用 ド	22100 重 呼 吸 器 急 症 候 群	
73.6	43.5	5.4	7.2	9.9	12.4	1.5	0.8	6.3	25.3	0.3	4.5	-	-	山形県
68.5	40.4	4.3	7.4	9.9	10.4	1.8	0.9	5.8	23.8	0.2	4.2	-	-	市部
91.5	54.6	9.7	6.3	10.1	19.7	0.4	0.4	8.0	30.6	0.8	5.5	-	-	郡部
66.6	38.3	4.5	7.3	8.2	10.4	1.6	1.3	5.0	23.6	0.5	4.1	-	-	村山保健所
95.4	63.6	7.3	9.8	11.0	25.7	-	-	9.8	29.4	-	2.4	-	-	最上保健所
87.5	52.5	6.3	7.2	10.3	16.6	3.1	-	9.0	28.3	0.4	6.3	-	-	置賜保健所
69.0	40.2	5.9	6.2	12.5	9.0	0.3	0.7	5.5	24.6	-	4.2	-	-	庄内保健所
54.3	32.3	2.0	7.1	3.9	9.4	3.5	1.6	4.7	18.5	0.4	3.1	-	-	山形市
72.6	51.0	6.8	9.1	10.2	12.5	2.3	-	10.2	21.5	-	-	-	-	米沢市
59.6	35.8	6.7	5.2	14.9	6.0	0.7	-	2.2	19.4	-	4.5	-	-	鶴岡市
82.7	44.1	4.6	7.3	11.0	11.9	-	0.9	8.3	33.1	-	5.5	-	-	酒田市
73.7	42.1	-	7.9	10.5	15.8	-	-	7.9	31.6	-	-	-	-	新庄市
57.3	33.4	7.2	4.8	11.9	9.5	-	-	-	16.7	-	7.2	-	-	寒河江市
85.2	48.7	3.0	9.1	15.2	6.1	-	3.0	12.2	30.4	-	6.1	-	-	上山市
96.2	53.9	11.5	15.4	11.5	7.7	-	-	7.7	38.5	3.8	-	-	-	村山市
93.3	51.9	-	10.4	10.4	13.8	10.4	-	6.9	34.6	-	6.9	-	-	長井市
77.3	45.1	6.4	8.1	12.9	14.5	-	1.6	1.6	27.4	-	4.8	-	-	天童市
57.4	29.8	2.1	-	10.6	8.5	-	2.1	6.4	21.3	-	6.4	-	-	東根市
126.5	82.5	5.5	22.0	11.0	27.5	-	-	16.5	38.5	-	5.5	-	-	尾花沢市
72.4	42.3	3.0	9.1	12.1	9.1	3.0	-	6.0	18.1	-	12.1	-	-	南陽市
33.4	26.7	6.7	-	13.4	-	-	-	6.7	6.7	-	-	-	-	山辺町
51.1	25.6	-	8.5	8.5	8.5	-	-	-	25.6	-	-	-	-	中山町
82.0	41.0	5.1	5.1	15.4	15.4	-	-	-	35.9	-	5.1	-	-	河北町
83.3	66.6	16.7	33.3	-	16.7	-	-	-	16.7	-	-	-	-	西川町
158.6	39.7	13.2	-	-	26.4	-	-	-	79.3	13.2	26.4	-	-	朝日町
67.1	55.9	11.2	-	22.4	11.2	-	-	11.2	11.2	-	-	-	-	大江町
114.9	51.1	25.5	12.8	-	-	-	-	12.8	63.8	-	-	-	-	大石田町
97.4	64.9	32.5	-	-	32.5	-	-	-	16.2	-	16.2	-	-	金山町
115.6	94.5	10.5	10.5	10.5	52.5	-	-	10.5	21.0	-	-	-	-	最上町
152.3	101.6	-	16.9	33.9	33.9	-	-	16.9	33.9	-	16.9	-	-	舟形町
102.4	79.6	11.4	11.4	11.4	34.1	-	-	11.4	22.8	-	-	-	-	真室川町
82.0	82.0	-	27.3	27.3	-	-	-	27.3	-	-	-	-	-	大蔵村
129.6	86.4	21.6	21.6	-	43.2	-	-	-	43.2	-	-	-	-	鮭川村
117.4	58.7	19.6	-	-	19.6	-	-	19.6	58.7	-	-	-	-	戸沢村
117.6	56.8	12.2	-	4.1	32.5	-	-	8.1	44.6	4.1	12.2	-	-	高畠町
118.9	71.3	11.9	5.9	11.9	29.7	-	-	11.9	41.6	-	5.9	-	-	川西町
94.3	58.9	11.8	-	23.6	11.8	-	-	11.8	35.4	-	-	-	-	小国町
107.4	47.0	6.7	6.7	6.7	20.1	-	-	6.7	40.3	-	20.1	-	-	白鷹町
90.8	64.8	-	-	13.0	25.9	13.0	-	13.0	13.0	-	13.0	-	-	飯豊町
77.7	51.8	-	25.9	13.0	13.0	-	-	-	25.9	-	-	-	-	三川町
66.2	48.6	13.2	-	8.8	13.2	-	4.4	8.8	17.7	-	-	-	-	庄内町
53.5	33.4	-	6.7	6.7	6.7	-	-	13.4	20.1	-	-	-	-	遊佐町

付 表

第1表 人口動態統計実数、性・年次別(山形県)

	人 口			出 生			死 亡		
	総 数	男	女	総 数	男	女	総 数	男	女
1900 明治 33	-	-	-	29,217	14,881	14,336	18,412	9,415	8,997
01 34	-	-	-	33,058	16,968	16,090	17,824	9,226	8,598
02 35	-	-	-	31,986	16,401	15,585	19,045	9,880	9,165
03 36	862,000	430,400	431,600	32,066	16,259	15,807	18,538	9,413	9,125
04 37	-	-	-	29,468	15,055	14,413	19,347	9,835	9,512
1905 38	-	-	-	30,045	15,262	14,783	21,121	10,670	10,451
06 39	891,700	444,800	446,900	28,415	14,651	13,764	18,081	9,219	8,862
07 40	901,900	449,700	452,200	33,279	16,976	16,303	21,007	10,591	10,416
08 41	892,100	443,100	449,000	33,247	16,935	16,312	18,536	9,411	9,125
09 42	903,500	448,700	454,800	34,927	17,767	17,160	19,488	9,973	9,515
1910 43	915,100	454,500	460,600	33,787	17,237	16,550	21,092	10,730	10,362
11 44	926,800	460,300	466,500	36,320	18,632	17,688	21,562	10,950	10,612
12 大正 1	938,700	466,200	472,500	34,315	17,409	16,906	19,638	10,073	9,565
13 2	950,700	472,200	478,500	35,016	17,996	17,020	19,401	9,996	9,405
14 3	962,900	478,200	484,700	35,689	18,338	17,351	21,423	10,961	10,462
1915 4	975,300	484,400	490,900	36,752	18,458	18,294	19,946	10,031	9,915
16 5	987,800	490,600	497,200	35,754	18,198	17,556	22,677	11,532	11,145
17 6	1,000,400	496,900	503,500	35,111	17,862	17,249	24,438	12,476	11,962
18 7	971,300	480,200	491,100	35,974	18,320	17,654	26,262	13,388	12,874
19 8	975,400	481,800	493,600	34,960	17,725	17,235	24,311	12,382	11,929
1920 9	968,889	478,320	490,569	40,685	20,642	20,043	26,374	13,308	13,066
21 10	976,100	481,600	494,500	40,115	20,603	19,512	22,790	11,572	11,218
22 11	983,400	484,900	498,500	38,653	19,652	19,001	24,909	12,749	12,160
23 12	989,800	487,800	502,000	41,395	20,961	20,434	23,589	12,155	11,434
24 13	998,400	491,700	506,700	40,931	20,881	20,050	22,446	11,433	11,013
1925 14	1,027,297	506,303	520,994	41,133	20,935	20,198	22,056	11,318	10,738
26 昭和 1	1,039,400	512,100	527,300	42,584	21,619	20,965	22,576	11,586	10,990
27 2	1,051,700	518,000	533,700	41,112	20,880	20,232	22,620	11,676	10,944
28 3	1,064,200	524,000	540,200	41,824	21,226	20,598	22,387	11,442	10,945
29 4	1,076,800	530,000	546,800	40,062	20,370	19,692	23,089	11,775	11,314
1930 5	1,080,034	532,377	547,657	42,403	21,649	20,754	21,804	11,097	10,707
31 6	1,090,300	537,500	552,800	39,275	19,921	19,354	21,719	11,166	10,553
32 7	1,100,700	542,600	558,100	42,179	21,465	20,714	21,312	10,928	10,384
33 8	1,111,200	547,800	563,400	40,186	20,575	19,611	21,293	10,861	10,432
34 9	1,121,900	553,100	568,800	39,438	20,115	19,323	21,932	11,242	10,690
1935 10	1,116,822	549,060	567,762	41,073	21,098	19,975	20,316	10,446	9,870
36 11	1,124,500	552,500	572,000	39,214	20,121	19,093	20,941	10,639	10,302
37 12	1,132,100	556,000	576,100	40,387	20,458	19,929	20,681	10,407	10,274
38 13	1,139,500	559,300	580,200	36,442	18,503	17,939	20,673	10,553	10,120
39 14	1,144,600	561,600	583,000	34,297	17,502	16,795	21,132	10,812	10,320
1940 15	1,119,338	548,404	570,934	36,384	18,574	17,810	20,807	10,651	10,156
41 16	1,116,400	546,800	569,600	35,393	18,027	17,366	19,823	10,060	9,763
42 17	1,116,500	546,500	570,000	35,744	18,370	17,374	19,292	10,012	9,280
43 18	1,057,100	491,800	565,300	35,089	18,012	17,077	20,098	10,124	9,974
44 19	1,083,569	497,951	585,618	35,173	18,113	17,060	21,600	11,057	10,543
1945 20	1,326,350	612,300	714,050	34,223	-	-	33,419	-	-
46 21	1,294,934	607,221	687,713	32,785	16,992	15,793	23,889	13,051	10,838
47 22	1,335,653	641,447	694,206	43,941	22,737	21,204	20,871	10,705	10,166
48 23	1,346,492	652,003	694,489	42,059	21,662	20,397	18,232	9,151	9,081
49 24	1,351,205	-	-	44,112	22,877	21,235	17,628	8,969	8,659
1950 25	1,357,347	660,555	696,792	40,694	20,837	19,857	15,502	7,969	7,533
51 26	1,354,210	659,501	694,709	35,169	18,181	16,988	15,205	7,686	7,519
52 27	1,352,028	657,156	694,872	34,327	17,636	16,691	13,401	6,936	6,465
53 28	1,351,040	656,605	694,435	30,416	15,623	14,793	12,908	6,637	6,271
54 29	1,350,241	654,867	695,374	29,038	14,898	14,140	12,316	6,280	6,036
1955 30	1,353,649	651,737	701,912	27,311	13,998	13,313	11,691	6,193	5,498
56 31	1,349,177	647,927	701,250	25,893	13,261	12,632	11,932	6,242	5,690
57 32	1,344,200	644,779	699,421	24,298	12,434	11,864	11,880	6,235	5,645
58 33	1,338,134	640,135	697,999	24,441	12,659	11,782	10,976	5,759	5,217
59 34	1,329,425	634,982	694,443	23,188	11,868	11,320	11,126	5,937	5,189
1960 35	1,320,664	630,997	689,667	22,288	11,435	10,853	10,986	5,902	5,084
61 36	1,309,538	625,257	684,281	21,057	10,806	10,251	11,172	5,964	5,208
62 37	1,294,118	618,039	676,079	20,433	10,520	9,913	11,207	5,995	5,212
63 38	1,280,734	611,971	668,763	19,479	10,091	9,388	10,143	5,415	4,728
64 39	1,272,286	608,773	663,513	18,970	9,849	9,121	10,238	5,358	4,880

自然増減	乳 児 死 亡			死 産				婚姻	離婚	
	総 数	男	女	総 数	男	女	不 詳			
10,805	6,235	3,286	2,949	2,589	1,358	1,224	7	6,360	1,684	1900 明治 33
15,234	6,184	3,324	2,860	3,122	1,641	1,471	10	7,670	1,560	01 34
12,941	6,802	3,656	3,146	3,035	1,586	1,443	6	7,985	1,537	02 35
13,528	6,486	3,435	3,051	3,047	1,557	1,483	7	7,421	1,619	03 36
10,121	6,362	3,401	2,961	2,817	1,480	1,331	6	7,785	1,578	04 37
8,924	6,731	3,568	3,163	2,675	1,361	1,305	9	6,659	1,481	1905 38
10,334	5,736	3,074	2,662	2,785	1,522	1,258	5	6,714	1,651	06 39
12,272	7,112	3,796	3,316	2,820	1,541	1,275	4	8,242	1,570	07 40
14,711	6,541	3,459	3,082	2,859	1,504	1,346	9	8,808	1,401	08 41
15,439	6,838	3,652	3,186	2,924	1,551	1,367	6	8,688	1,309	09 42
12,695	7,475	3,947	3,528	2,753	1,458	1,285	10	8,363	1,397	1910 43
14,758	7,795	4,086	3,709	2,885	1,589	1,286	10	8,429	1,383	11 44
14,677	6,611	3,519	3,092	2,730	1,441	1,280	9	8,320	1,357	12 大正 1
15,615	6,746	3,598	3,148	2,789	1,477	1,305	7	8,398	1,274	13 2
14,266	7,334	3,858	3,476	2,675	1,460	1,209	6	8,646	1,315	14 3
16,806	6,745	3,526	3,219	2,696	1,395	1,285	16	8,918	1,409	1915 4
13,077	7,184	3,836	3,348	2,512	1,390	1,118	4	8,371	1,424	16 5
10,673	7,745	4,122	3,623	2,541	1,364	1,174	3	8,420	1,238	17 6
9,712	8,042	4,262	3,780	2,500	1,400	1,098	2	9,585	1,266	18 7
10,649	7,049	3,751	3,298	2,371	1,272	1,095	4	9,225	1,274	19 8
14,311	7,685	4,067	3,618	2,635	1,414	1,218	3	10,655	1,154	1920 9
17,325	7,465	3,985	3,480	2,427	1,311	1,111	5	10,589	1,193	21 10
13,744	8,237	4,433	3,804	2,291	1,216	1,069	6	9,813	1,155	22 11
17,806	7,989	4,308	3,681	2,400	1,306	1,088	6	9,947	1,127	23 12
18,485	7,379	3,910	3,469	2,299	1,229	1,062	8	10,226	1,108	24 13
19,077	6,840	3,655	3,185	2,296	1,272	1,016	8	9,841	1,079	1925 14
20,008	7,295	3,913	3,382	2,248	1,277	965	6	10,003	1,027	26 昭和 1
18,492	6,507	3,457	3,050	2,057	1,171	880	6	8,921	1,043	27 2
19,437	6,540	3,526	3,014	2,082	1,133	942	7	9,285	972	28 3
16,973	6,507	3,457	3,050	2,015	1,127	884	4	9,235	900	29 4
20,599	6,018	3,193	2,825	2,038	1,086	950	2	9,428	991	1930 5
17,556	5,796	3,125	2,671	1,857	998	852	7	8,415	975	31 6
20,867	5,597	3,012	2,585	2,054	1,109	937	8	8,989	937	32 7
18,893	5,824	3,134	2,690	1,907	1,035	867	5	8,432	839	33 8
17,506	5,591	3,043	2,548	1,970	1,074	887	9	9,203	877	34 9
20,757	5,347	2,907	2,440	2,050	1,084	961	5	9,737	885	1935 10
18,273	5,343	2,870	2,473	1,910	1,045	860	5	9,069	819	36 11
19,706	5,082	2,694	2,388	1,948	1,020	922	6	11,017	811	37 12
15,769	4,569	2,477	2,092	1,677	896	778	3	9,022	757	38 13
13,165	4,418	2,380	2,038	1,660	921	736	3	9,553	776	39 14
15,577	4,137	2,192	1,945	1,637	888	743	6	10,834	804	1940 15
15,570	3,810	2,093	1,717	1,577	848	713	16	13,656	824	41 16
16,452	3,769	2,113	1,656	1,470	-	-	-	11,479	856	42 17
14,991	3,831	2,087	1,744	1,354	-	-	-	12,837	952	43 18
13,573	-	-	-	-	-	-	-	-	-	44 19
804	-	-	-	-	-	-	-	-	-	1945 20
8,896	-	-	-	1,452	777	652	23	-	-	46 21
23,070	4,042	2,225	1,817	1,914	978	871	65	17,599	1,534	47 22
23,827	3,437	1,823	1,614	2,115	1,017	992	106	16,411	1,564	48 23
26,484	3,613	1,963	1,650	3,124	1,649	1,248	227	16,803	1,506	49 24
25,192	2,773	1,553	1,220	3,938	1,974	1,506	458	12,969	1,462	1950 25
19,964	2,537	1,354	1,183	3,823	1,898	1,486	439	11,293	1,407	51 26
20,926	2,071	1,169	902	3,758	1,882	1,438	438	11,182	1,261	52 27
17,508	1,704	930	774	3,467	1,711	1,357	399	10,943	1,165	53 28
16,722	1,576	863	713	3,226	1,608	1,236	382	10,774	1,105	54 29
15,620	1,288	714	574	3,194	1,610	1,221	363	10,660	1,007	1955 30
13,961	1,253	681	572	3,066	1,538	1,178	350	10,543	994	56 31
12,418	1,111	610	501	3,032	1,528	1,117	387	11,122	934	57 32
13,465	1,017	565	452	3,008	1,532	1,055	421	10,968	920	58 33
12,062	949	530	419	2,853	1,415	1,029	409	10,902	908	59 34
11,302	784	467	317	2,555	-	-	-	10,708	821	1960 35
9,885	754	436	318	2,446	1,212	848	386	10,971	790	61 36
9,226	649	376	273	2,270	1,086	884	300	9,867	823	62 37
9,336	470	248	222	2,019	1,008	743	268	9,512	758	63 38
8,732	480	272	208	1,823	-	-	-	9,166	700	64 39

第1表 人口動態統計実数、性・年次別(山形県)

		人 口			出 生			死 亡		
		総 数	男	女	総 数	男	女	総 数	男	女
1965	40	1,263,103	605,185	657,918	18,864	9,669	9,195	10,698	5,681	5,017
66	41	1,255,840	602,421	653,419	13,795	7,073	6,722	10,083	5,347	4,736
67	42	1,252,677	601,259	651,418	19,186	9,904	9,282	10,032	5,326	4,706
68	43	1,244,680	597,391	647,289	17,588	9,193	8,395	9,936	5,324	4,612
69	44	1,235,135	592,498	642,637	17,387	9,007	8,380	10,026	5,345	4,681
1970	45	1,225,618	587,515	638,103	17,222	8,896	8,326	10,299	5,467	4,832
71	46	1,218,702	583,963	634,739	17,315	8,866	8,449	9,701	5,186	4,515
72	47	1,215,010	582,630	632,380	17,811	9,138	8,673	9,578	5,232	4,346
73	48	1,214,154	582,361	631,793	18,203	9,307	8,896	9,763	5,196	4,567
74	49	1,215,902	583,669	632,233	18,231	9,303	8,928	10,059	5,291	4,768
1975	50	1,220,302	586,918	633,384	17,226	8,880	8,346	9,585	5,050	4,535
76	51	1,227,282	591,458	635,824	17,947	9,144	8,803	9,692	5,081	4,611
77	52	1,234,310	595,616	638,694	17,330	9,051	8,279	9,523	5,063	4,460
78	53	1,240,505	599,169	641,336	17,555	8,960	8,595	9,390	4,918	4,472
79	54	1,247,031	602,788	644,243	17,249	8,922	8,327	9,341	4,929	4,412
1980	55	1,251,917	605,407	646,510	16,871	8,557	8,314	9,955	5,272	4,683
81	56	1,255,281	606,943	648,338	16,080	8,264	7,816	9,677	5,063	4,614
82	57	1,256,803	607,601	649,202	15,764	8,133	7,631	9,572	5,059	4,513
83	58	1,257,783	608,026	649,757	15,623	8,041	7,582	9,888	5,225	4,663
84	59	1,259,884	608,902	650,982	15,533	7,983	7,550	9,591	5,123	4,468
1985	60	1,261,662	609,417	652,245	14,893	7,698	7,195	9,800	5,103	4,697
86	61	1,261,659	609,276	652,383	14,695	7,520	7,175	9,452	5,006	4,446
87	62	1,261,850	608,894	652,956	14,026	7,246	6,780	9,520	5,024	4,496
88	63	1,261,851	608,791	653,060	13,951	7,171	6,780	10,079	5,387	4,692
89	平成 1	1,260,210	607,888	652,322	13,033	6,632	6,401	10,067	5,222	4,845
1990	2	1,258,390	607,041	651,349	12,555	6,322	6,233	10,423	5,453	4,970
91	3	1,256,741	606,242	650,499	12,488	6,316	6,172	10,689	5,587	5,102
92	4	1,255,283	605,486	649,797	12,001	6,058	5,943	10,932	5,671	5,261
93	5	1,254,232	605,003	649,229	11,806	6,043	5,763	10,981	5,757	5,224
94	6	1,254,525	605,328	649,197	12,158	6,328	5,830	11,215	5,887	5,328
1995	7	1,256,958	607,316	649,642	11,507	5,815	5,692	11,259	5,981	5,278
96	8	1,255,794	606,795	648,999	11,643	5,966	5,677	11,332	5,947	5,385
97	9	1,254,338	606,284	648,054	11,215	5,780	5,435	11,490	5,984	5,506
98	10	1,252,303	605,302	647,001	11,030	5,654	5,376	11,498	6,059	5,439
99	11	1,249,516	603,950	645,566	10,815	5,566	5,249	12,310	6,410	5,900
2000	12	1,244,147	601,372	642,775	10,919	5,582	5,337	11,842	6,280	5,562
01	13	1,240,877	599,073	641,804	10,907	5,545	5,362	12,063	6,472	5,591
02	14	1,235,870	596,234	639,636	10,489	5,405	5,084	12,016	6,402	5,614
03	15	1,229,854	592,840	637,014	10,087	5,088	4,999	12,402	6,468	5,934
04	16	1,223,739	589,409	634,330	9,920	5,119	4,801	12,642	6,606	6,036
2005	17	1,216,181	585,023	631,158	9,357	4,766	4,591	13,255	6,934	6,321
06	18	1,207,513	580,370	627,143	9,513	4,861	4,652	13,231	7,026	6,205
07	19	1,198,710	575,542	623,168	9,139	4,729	4,410	13,242	6,898	6,344
08	20	1,189,152	570,705	618,447	9,164	4,683	4,481	13,719	7,045	6,674
09	21	1,179,964	565,931	614,033	8,715	4,493	4,222	13,729	7,031	6,698
10	22	1,168,924	560,643	608,281	8,651	4,478	4,173	14,084	7,243	6,841
11	23	1,161,294	557,063	604,231	8,555	4,324	4,231	14,880	7,590	7,290
12	24	1,151,863	552,490	599,373	8,212	4,206	4,006	14,752	7,416	7,336

自然増減	乳 児 死 亡			死 産				婚姻	離婚		
	総 数	男	女	総 数	男	女	不 詳				
8,166	341	206	135	1,776	-	-	-	8,421	664	1965	40
3,712	295	168	127	1,597	-	-	-	8,451	656	66	41
9,154	330	188	142	1,524	-	-	-	8,295	694	67	42
7,652	321	179	142	1,391	-	-	-	8,399	854	68	43
7,361	271	160	111	1,416	-	-	-	8,636	788	69	44
6,923	264	155	109	1,365	-	-	-	8,733	804	1970	45
7,614	221	131	90	1,282	-	-	-	9,154	828	71	46
8,233	213	140	73	1,182	511	359	312	9,204	809	72	47
8,440	227	133	94	1,124	461	329	334	10,135	870	73	48
8,172	234	131	103	1,045	434	276	335	7,959	867	74	49
7,641	161	90	71	1,040	412	298	330	9,149	866	1975	50
8,255	193	103	90	1,044	411	313	320	8,427	947	76	51
7,807	140	78	62	916	370	261	285	8,171	925	77	52
8,165	123	73	50	929	343	262	324	7,886	992	78	53
7,908	137	80	57	924	363	240	321	7,804	986	79	54
6,916	122	64	58	906	339	242	325	7,601	993	1980	55
6,403	112	55	57	840	326	223	291	7,283	1,119	81	56
6,192	132	81	51	833	303	204	326	7,385	1,108	82	57
5,735	103	65	38	814	318	178	318	7,250	1,329	83	58
5,942	97	58	39	818	348	176	294	7,158	1,261	84	59
5,093	71	37	34	809	369	184	256	8,071	1,160	1985	60
5,243	76	44	32	734	328	181	225	5,592	1,156	86	61
4,506	71	47	24	663	303	149	211	6,702	1,081	87	62
3,872	65	34	31	640	294	153	193	6,451	1,097	88	63
2,966	46	19	27	589	252	146	191	6,211	1,083	89	平成 1
2,132	46	25	21	607	282	142	183	6,170	1,097	1990	2
1,799	59	26	33	497	219	111	167	6,061	1,110	91	3
1,069	46	25	21	519	243	117	159	6,274	1,183	92	4
825	43	24	19	469	197	111	161	6,642	1,349	93	5
943	46	21	25	432	192	80	160	6,618	1,367	94	6
248	47	31	16	444	217	92	135	6,519	1,330	1995	7
311	43	19	24	436	188	103	145	6,196	1,408	96	8
▲ 275	32	22	10	407	198	74	135	6,681	1,480	97	9
▲ 468	41	15	26	410	194	94	122	6,207	1,720	98	10
▲ 1495	37	23	14	405	204	77	124	6,758	1,770	99	11
▲ 923	47	25	22	419	203	83	133	6,897	1,952	2000	12
▲ 1156	32	22	10	362	171	63	128	6,950	2,212	01	13
▲ 1527	33	12	21	346	143	72	131	6,476	2,187	02	14
▲ 2315	29	16	13	372	164	64	144	6,158	2,225	03	15
▲ 2722	27	17	10	351	138	63	150	5,947	2,136	04	16
▲ 3898	18	12	6	274	123	51	100	5,729	2,048	2005	17
▲ 3718	31	19	12	267	106	55	106	5,661	2,036	06	18
▲ 4103	23	12	11	294	131	46	117	5,461	1,988	07	19
▲ 4555	21	12	9	227	86	42	99	5,411	2,009	08	20
▲ 5014	27	13	14	247	104	41	102	5,258	1,947	09	21
▲ 5433	25	9	16	231	95	34	102	5,159	1,887	10	22
▲ 6325	28	13	15	218	92	44	82	4,739	1,703	11	23
▲ 6540	23	14	9	216	83	45	88	4,881	1,687	12	24

第2表 人口動態統計実数、性・年次別(全国)

	人 口			出 生			死 亡				自然増減
	総 数	男	女	総 数	男	女	総 数	男	女	不詳	
1899 明治 32	43,404,000	21,836,000	21,568,000	1,386,981	713,442	673,539	932,087	476,249	455,828	10	454,894
1900 01	43,847,000	22,051,000	21,796,000	1,420,534	727,916	692,618	910,744	464,072	446,664	8	509,790
02	44,359,000	22,298,000	22,061,000	1,501,591	769,494	732,097	925,810	468,524	457,278	8	575,781
03	44,964,000	22,606,000	22,358,000	1,510,835	773,296	737,539	959,126	486,410	472,710	6	551,709
04	45,546,000	22,901,000	22,645,000	1,489,816	763,806	726,010	931,008	472,249	458,755	4	558,808
05	46,135,000	23,195,000	22,940,000	1,440,371	738,230	702,141	955,400	481,445	473,950	5	484,971
1905 06	46,620,000	23,421,000	23,199,000	1,452,770	735,948	716,822	1,004,661	505,290	499,365	6	448,109
07	47,038,000	23,599,000	23,439,000	1,394,295	726,155	668,140	955,256	480,077	475,176	3	439,039
08	47,416,000	23,786,000	23,630,000	1,614,472	818,114	796,358	1,016,798	512,110	504,681	7	597,674
09	47,965,000	24,041,000	23,924,000	1,662,815	850,209	812,606	1,029,447	517,755	511,687	5	633,368
1910 10	48,554,000	24,326,000	24,228,000	1,693,850	863,855	829,995	1,091,264	550,267	540,992	5	602,586
11	49,184,000	24,650,000	24,534,000	1,712,857	872,779	840,078	1,064,234	535,076	529,156	2	648,623
12	49,852,000	24,993,000	24,859,000	1,747,803	891,049	856,754	1,043,906	526,141	517,762	3	703,897
13 大正 1	50,577,000	25,365,000	25,212,000	1,737,674	886,449	851,225	1,037,016	523,604	513,410	2	700,658
2	51,305,000	25,737,000	25,568,000	1,757,441	897,824	859,617	1,027,257	521,210	506,042	5	730,184
3	52,039,000	26,105,000	25,934,000	1,808,402	925,855	882,547	1,101,815	559,337	542,473	5	706,587
1915 4	52,752,000	26,465,000	26,287,000	1,799,326	918,296	881,030	1,093,793	556,179	537,610	4	705,533
5	53,496,000	26,841,000	26,655,000	1,804,822	921,347	883,475	1,187,832	604,156	583,674	2	616,990
6	54,134,000	27,158,000	26,976,000	1,812,413	924,953	887,460	1,199,669	609,310	590,359	-	612,744
7	54,739,000	27,453,000	27,286,000	1,791,992	914,685	877,307	1,493,162	753,392	739,770	-	298,830
8	55,033,000	27,602,000	27,431,000	1,778,685	910,400	868,285	1,281,965	648,984	632,981	-	496,720
1920 9	55,963,053	28,044,185	27,918,868	2,025,564	1,035,134	990,430	1,422,096	720,655	701,441	-	603,468
10	56,665,900	28,411,700	28,254,200	1,990,876	1,017,457	973,419	1,288,570	659,328	629,242	-	702,306
11	57,390,100	28,799,700	28,590,300	1,969,314	1,004,022	965,292	1,286,941	655,740	631,201	-	682,373
12	58,119,200	29,176,900	28,942,300	2,043,297	1,043,599	999,698	1,332,485	679,072	653,405	8	710,812
13	58,875,600	29,568,700	29,306,900	1,998,520	1,019,988	978,532	1,254,946	642,969	611,977	-	743,574
1925 14	59,736,822	30,013,109	29,723,713	2,086,091	1,060,827	1,025,264	1,210,706	621,357	589,349	-	875,385
15 昭和 1	60,740,900	30,521,300	30,219,600	2,104,405	1,081,793	1,022,611	1,160,734	597,292	563,435	7	943,671
2	61,659,300	30,981,500	30,677,800	2,060,737	1,048,946	1,011,791	1,214,323	624,311	590,012	-	846,414
3	62,595,300	31,449,100	31,146,100	2,135,852	1,090,702	1,045,150	1,236,711	639,214	597,497	-	899,141
4	63,460,600	31,890,600	31,570,000	2,077,026	1,058,666	1,018,360	1,261,228	645,994	615,234	-	815,798
1930 5	64,450,005	32,390,155	32,059,850	2,085,101	1,069,551	1,015,549	1,170,867	603,995	566,871	1	914,234
6	65,457,500	32,898,500	32,559,000	2,102,784	1,073,385	1,029,399	1,240,891	642,146	598,745	-	861,893
7	66,433,800	33,354,600	33,079,200	2,182,742	1,117,954	1,064,788	1,175,344	607,267	568,077	-	1,007,398
8	67,431,600	33,844,500	33,587,000	2,121,253	1,087,688	1,033,565	1,193,987	618,496	575,491	-	927,266
9	68,308,900	34,293,800	34,015,100	2,043,783	1,042,736	1,001,047	1,234,684	639,098	595,507	79	809,099
1935 10	69,254,148	34,734,133	34,520,015	2,190,704	1,122,867	1,067,836	1,161,936	603,566	558,367	3	1,028,768
11	70,113,600	35,102,800	35,010,800	2,101,969	1,076,197	1,025,772	1,230,278	637,854	592,421	3	871,691
12	70,630,400	35,127,900	35,502,500	2,180,734	1,116,154	1,064,580	1,207,899	625,625	582,274	-	972,835
13	71,012,600	35,124,900	35,887,700	1,928,321	990,888	937,433	1,259,805	652,936	606,869	-	668,516
14	71,379,700	35,225,600	36,154,100	1,901,573	973,744	927,829	1,268,760	658,589	610,171	-	632,813
1940 15	71,933,000	35,387,400	36,545,600	2,115,867	1,084,282	1,031,585	1,186,595	615,311	571,284	-	929,272
16	71,680,200	34,706,000	36,974,200	2,277,283	1,165,437	1,111,846	1,149,559	597,373	552,186	-	1,127,724
17	72,384,500	34,873,400	37,511,100	2,233,660	1,145,068	1,088,592	1,166,630	609,038	557,592	-	1,067,030
18	72,883,100	34,766,800	38,116,400	2,253,535	1,155,983	1,097,552	1,219,073	638,135	580,938	-	1,034,462
19	73,064,300	34,625,000	38,439,400	-	-	-	-	-	-	-	-
1945 20	71,998,100	33,894,100	38,104,000	-	-	-	-	-	-	-	-
21	73,114,100	34,904,600	38,209,500	-	-	-	-	-	-	-	-
22	78,101,473	38,129,399	39,972,074	2,678,792	1,376,986	1,301,806	1,138,238	595,670	542,568	-	1,540,554
23	80,002,500	39,129,900	40,872,500	2,681,624	1,378,564	1,303,060	950,610	493,573	457,037	-	1,731,014
48	81,772,600	40,062,700	41,709,900	2,696,638	1,380,008	1,316,630	945,444	489,817	455,627	-	1,751,194
1950 25	83,199,637	40,811,760	42,387,877	2,337,507	1,203,111	1,134,396	904,876	467,073	437,803	-	1,432,631
26	84,573,000	41,494,000	43,079,000	2,137,689	1,094,641	1,043,048	838,998	432,540	406,458	-	1,298,691
27	85,852,000	42,148,000	43,704,000	2,005,162	1,028,061	977,101	765,068	395,205	369,863	-	1,240,094
28	87,033,000	42,749,000	44,284,000	1,868,040	957,524	910,516	772,547	399,859	372,688	-	1,095,493
29	88,293,000	43,379,000	44,914,000	1,769,580	911,212	858,368	721,491	379,658	341,833	-	1,048,089
1955 30	89,275,529	43,860,718	45,414,811	1,730,692	889,670	841,022	693,523	365,246	328,277	-	1,037,169
31	90,259,000	44,355,000	45,903,000	1,665,278	856,084	809,194	724,460	381,395	343,065	-	940,818
32	91,088,000	44,771,000	46,317,000	1,566,713	805,220	761,493	752,445	397,502	354,943	-	814,268
33	92,010,000	45,230,000	46,781,000	1,653,469	848,733	804,736	684,189	363,647	320,542	-	969,280
34	92,971,000	45,707,000	47,264,000	1,626,088	835,822	790,266	689,959	367,562	322,370	27	936,129
1960 35	93,418,501	45,877,602	47,540,899	1,606,041	824,761	781,280	706,599	377,526	329,073	-	899,442
36	94,285,000	46,304,000	47,981,000	1,589,372	817,599	771,773	695,644	371,858	323,786	-	893,728
37	95,178,000	46,744,000	48,434,000	1,618,616	833,269	785,347	710,265	380,826	329,439	-	908,351
38	96,156,000	47,230,000	48,925,000	1,659,521	852,561	806,960	670,770	361,469	309,301	-	988,751
39	97,186,000	47,744,000	49,443,000	1,716,761	882,924	833,837	673,067	363,531	309,536	-	1,043,694

注1) 人口 昭和24年以前:現在地人口 昭和25年以降:常住人口 昭和42年以降:日本人人口 昭和18年以前及び昭和48年以降:沖縄県を含む

下線は、国勢調査人口。昭和45年、50年、55年、平成2年(按分済み人口)、7年、12年(按分済み人口)、17年(按分済み人口)、22年(按分済み人口)は国勢調査確定数。

乳 児 死 亡				新 生 児 死 亡				死 産				婚 姻	離 姻		
総 数	男	女	不 詳	総 数	男	女	不 詳	総 数	男	女	不 詳				
213,359	115,077	98,278	4	108,077	58,283	49,793	1	135,727	70,759	64,493	475	297,372	66,545	1899	明治 32
220,211	118,470	101,740	1	112,259	60,081	52,177	1	137,987	72,257	65,288	442	346,528	63,828	1900	33
225,107	120,640	104,465	2	115,794	61,920	53,872	2	155,489	81,500	73,573	416	378,457	63,442	01	34
232,652	125,398	107,252	2	116,654	62,413	54,240	1	157,708	82,670	74,557	481	394,165	64,139	02	35
226,982	122,045	104,935	2	112,909	60,292	52,616	1	153,920	80,437	73,041	442	370,961	65,392	03	36
218,756	117,247	101,508	1	106,477	56,297	50,179	1	147,058	76,893	69,787	378	398,930	63,913	04	37
220,450	118,305	102,141	4	103,382	55,077	48,305	-	142,092	74,095	67,660	337	350,898	60,061	1905	38
214,148	113,942	100,203	3	105,307	55,618	49,688	1	149,731	78,262	71,104	365	352,857	65,398	06	39
244,300	130,983	113,315	2	118,617	63,124	55,491	2	158,814	82,920	75,415	479	432,949	61,058	07	40
262,801	140,659	122,141	1	123,867	66,151	57,716	-	162,676	85,729	76,585	362	461,254	60,226	08	41
283,436	151,099	132,334	3	130,629	69,788	60,839	2	161,576	85,228	75,938	410	437,882	58,936	09	42
276,136	147,338	128,797	1	126,910	67,556	59,353	1	157,392	83,214	73,808	370	441,222	59,432	1910	43
276,798	147,466	129,330	2	127,302	67,783	59,517	2	155,319	82,515	72,362	442	433,117	58,067	11	44
268,025	143,105	124,919	1	123,902	66,253	57,648	1	147,545	78,492	68,604	449	430,422	59,143	12	大正 1
267,281	142,528	124,752	1	124,213	66,111	58,101	1	147,769	78,253	69,074	442	431,287	59,536	13	2
286,678	152,577	134,100	1	125,745	67,215	58,530	-	145,692	77,565	67,737	390	452,932	59,992	14	3
288,634	153,903	134,731	-	125,337	66,711	58,626	-	141,301	75,285	65,604	412	445,210	59,943	1915	4
307,283	164,838	142,445	-	132,000	71,173	60,827	-	139,998	74,760	64,829	409	433,680	60,254	16	5
313,872	168,123	145,749	-	139,717	75,180	64,537	-	140,328	75,477	64,446	405	447,970	55,812	17	6
337,919	180,982	156,937	-	145,710	78,161	67,549	-	142,507	76,021	66,116	370	500,580	56,474	18	7
303,202	162,144	141,058	-	129,072	69,460	59,612	-	132,939	71,628	60,918	393	480,136	56,812	19	8
335,613	179,956	155,657	-	139,681	75,068	64,613	-	144,038	77,540	66,202	296	546,207	55,511	1920	9
335,143	180,420	154,723	-	136,342	73,782	62,560	-	138,301	74,665	63,296	340	519,217	53,402	21	10
327,604	175,657	151,947	-	132,856	71,710	61,146	-	132,244	71,327	60,566	351	515,916	53,053	22	11
333,930	179,388	154,541	1	135,504	73,843	61,660	1	133,863	72,126	61,312	425	512,689	51,212	23	12
312,267	168,308	143,959	-	126,385	68,810	57,575	-	125,839	67,777	57,707	355	513,130	51,770	24	13
297,008	160,311	136,697	-	121,238	65,983	55,255	-	124,403	67,580	56,506	317	521,438	51,687	1925	14
289,275	156,181	133,093	1	119,642	65,264	54,377	1	124,038	67,562	56,136	340	502,847	50,119	26	昭和 1
292,084	157,823	134,261	-	116,240	63,349	52,891	-	116,922	63,401	53,140	381	487,850	50,626	27	2
293,881	158,849	135,032	-	115,682	63,232	52,450	-	120,191	65,339	54,432	420	499,555	49,119	28	3
295,178	159,519	135,659	-	115,009	62,716	52,293	-	116,971	63,553	52,992	426	497,410	51,222	29	4
258,703	140,143	118,559	1	104,101	57,067	47,033	1	117,730	63,955	53,282	493	506,674	51,259	1930	5
276,584	149,995	126,589	-	108,812	59,549	49,263	-	116,509	63,614	52,463	432	496,574	50,609	31	6
256,505	138,555	117,950	-	104,573	57,383	47,190	-	119,579	64,932	54,192	455	515,270	51,437	32	7
257,251	139,571	117,680	-	102,887	56,414	46,473	-	114,138	62,080	51,521	537	486,058	49,282	33	8
255,063	138,736	116,327	-	103,408	56,828	46,580	-	113,043	61,374	51,075	594	512,654	48,610	34	9
233,706	126,936	106,768	2	97,994	53,945	44,048	1	115,593	62,508	52,410	675	556,730	48,528	1935	10
245,357	133,899	111,456	2	101,043	55,715	45,327	1	111,056	60,425	50,008	623	549,116	46,167	36	11
230,701	125,589	105,112	-	95,465	52,807	42,658	-	111,485	60,578	50,214	693	674,500	46,500	37	12
220,695	120,397	100,298	-	89,159	49,030	40,129	-	99,528	54,079	44,873	576	538,831	44,656	38	13
202,018	110,490	91,528	-	84,204	46,812	37,392	-	98,349	53,510	44,148	691	554,321	45,970	39	14
190,509	103,900	86,609	-	81,869	45,439	36,430	-	102,034	55,042	46,296	696	666,575	48,556	1940	15
191,420	104,271	87,149	-	77,829	43,177	34,652	-	103,400	56,274	46,318	808	791,625	49,424	41	16
190,897	103,824	87,073	-	76,177	41,847	34,330	-	95,448	-	-	-	679,044	46,268	42	17
195,219	106,297	88,922	-	76,588	42,548	34,040	-	92,889	-	-	-	743,842	49,705	43	18
-	-	-	-	-	-	-	-	-	-	-	-	-	-	44	19
-	-	-	-	-	-	-	-	-	-	-	-	-	-	1945	20
-	-	-	-	-	-	-	-	-	-	-	-	-	-	46	21
205,360	111,597	93,763	-	84,204	46,545	37,659	-	123,837	65,437	53,181	5,219	934,170	79,551	47	22
165,406	90,779	74,627	-	73,855	41,206	32,649	-	143,963	75,990	61,130	6,843	953,999	79,032	48	23
168,467	91,422	77,045	-	72,432	40,271	32,161	-	192,677	100,696	79,493	12,488	842,170	82,575	49	24
140,515	76,247	64,268	-	64,142	35,484	28,658	-	216,974	111,359	86,908	18,707	715,081	83,689	1950	25
122,869	66,864	56,005	-	58,686	32,488	26,198	-	217,231	110,916	86,841	19,474	671,905	82,331	51	26
99,114	54,049	45,065	-	51,015	28,257	22,758	-	203,824	104,417	81,925	17,482	676,995	79,021	52	27
91,424	49,839	41,585	-	47,580	26,351	21,229	-	193,274	99,472	77,241	16,561	682,077	75,255	53	28
78,944	43,171	35,773	-	42,726	23,725	19,001	-	187,119	96,175	74,521	16,423	697,809	76,759	54	29
68,801	37,628	31,173	-	38,646	21,395	17,251	-	183,265	94,334	72,781	16,150	714,861	75,267	1955	30
67,691	37,309	30,382	-	38,232	21,368	16,864	-	179,007	92,089	71,741	15,177	715,934	72,040	56	31
62,678	34,828	27,850	-	33,847	18,967	14,880	-	176,353	90,493	70,649	15,211	773,362	71,651	57	32
57,052	31,671	25,381	-	32,237	18,152	14,085	-	185,148	94,786	74,174	16,188	826,902	74,004	58	33
54,768	30,646	24,122	-	30,235	17,202	13,033	-	181,893	93,181	72,719	15,993	847,135	72,455	59	34
49,293	27,714	21,579	-	27,362	15,544	11,818	-	179,281	91,160	71,775	16,346	866,115	69,410	1960	35
45,465	25,893	19,572	-	26,255	15,101	11,154	-	179,895	91,093	71,239	17,563	890,158	69,323	61	36
42,797	24,159	18,638	-	24,777	14,100	10,677	-	177,363	89,210	70,095	18,058	928,341	71,394	62	37
38,442	21,763	16,679	-	22,965	13,154	9,811	-	175,424	88,245	68,698	18,481	937,516	69,996	63	38
34,967	19,922	15,045	-	21,344	12,304	9,040	-	168,046	83,697	65,730	18,619	963,130	72,306	64	39

注2) 出生 昭和1年、5年、10年の出生数には男女不詳が各1含まれている。

注3) 死亡 昭和18年は、權太を含む。

第2表 人口動態統計実数、性・年次別(全国)

	人 口			出 生			死 亡				自然増減
	総 数	男	女	総 数	男	女	総 数	男	女	不詳	
1965 昭和 40	98,274,961	48,244,445	50,030,516	1,823,697	935,366	888,331	700,438	378,716	321,722	-	1,123,259
66 41	99,056,000	48,628,000	50,429,000	1,360,974	705,463	655,511	670,342	363,356	306,986	-	690,632
67 42	99,637,000	48,899,000	50,738,000	1,935,647	992,778	942,869	675,006	366,076	308,930	-	1,260,641
68 43	100,794,000	49,480,000	51,315,000	1,871,839	967,996	903,843	686,555	372,931	313,624	-	1,185,284
69 44	102,022,000	50,103,000	51,919,000	1,889,815	977,687	912,128	693,787	379,506	314,281	-	1,196,028
1970 45	103,119,447	50,600,539	52,518,908	1,934,239	1,000,403	933,836	712,962	387,880	325,082	-	1,221,277
71 46	104,345,000	51,225,000	53,120,000	2,000,973	1,032,937	968,036	684,521	372,942	311,579	-	1,316,452
72 47	105,742,000	51,848,000	53,894,000	2,038,682	1,051,389	987,293	683,751	372,833	310,918	-	1,354,931
73 48	108,079,000	53,001,000	55,078,000	2,091,983	1,077,517	1,014,466	709,416	383,592	325,824	-	1,382,567
74 49	109,410,000	53,678,000	55,732,000	2,029,989	1,046,538	983,451	710,510	381,869	328,641	-	1,319,479
1975 50	111,251,507	54,724,867	56,526,640	1,901,440	979,091	922,349	702,275	377,827	324,448	-	1,199,165
76 51	112,420,000	55,334,000	57,086,000	1,832,617	943,829	888,788	703,270	378,630	324,640	-	1,129,347
77 52	113,499,000	55,860,000	57,639,000	1,755,100	903,380	851,720	690,074	372,175	317,899	-	1,065,026
78 53	114,511,000	56,362,000	58,149,000	1,708,643	879,149	829,494	695,821	375,625	320,196	-	1,012,822
79 54	115,465,000	56,837,000	58,628,000	1,642,580	845,884	796,696	689,664	373,183	316,481	-	952,916
1980 55	116,320,358	57,201,287	59,119,071	1,576,889	811,418	765,471	722,801	390,644	332,157	-	854,088
81 56	117,204,000	57,654,000	59,551,000	1,529,455	786,596	742,859	720,262	388,575	331,687	-	809,193
82 57	118,008,000	58,053,000	59,955,000	1,515,392	777,855	737,537	711,883	385,494	326,389	-	803,509
83 58	118,786,000	58,435,000	60,352,000	1,508,687	775,206	733,481	740,038	401,232	338,806	-	768,649
84 59	119,523,000	58,793,000	60,730,000	1,489,780	764,597	725,183	740,247	402,220	338,027	-	749,533
1985 60	120,265,700	59,044,000	61,221,700	1,431,577	735,284	696,293	752,283	407,769	344,514	-	679,294
86 61	120,946,000	59,438,000	61,508,000	1,382,946	711,301	671,645	750,620	406,918	343,702	-	632,326
87 62	121,535,000	59,723,000	61,811,000	1,346,658	692,304	654,354	751,172	408,094	343,078	-	595,486
88 63	122,026,000	59,964,000	62,062,000	1,314,006	674,883	639,123	793,014	428,094	364,920	-	520,992
89 平成 1	122,460,000	60,171,000	62,289,000	1,246,802	640,506	606,296	788,594	427,114	361,480	-	458,208
1990 2	122,721,397	60,248,969	62,472,428	1,221,585	626,971	594,614	820,305	443,718	376,587	-	401,280
91 3	123,102,000	60,425,000	62,677,000	1,223,245	628,615	594,630	829,797	450,344	379,453	-	393,448
92 4	123,476,000	60,597,000	62,879,000	1,208,989	622,136	586,853	856,643	465,544	391,099	-	352,346
93 5	123,788,000	60,730,000	63,057,000	1,188,282	610,244	578,038	878,532	476,462	402,070	-	309,750
94 6	124,069,000	60,839,000	63,230,000	1,238,328	635,915	602,413	875,933	476,080	399,853	-	362,395
1995 7	124,298,947	60,919,153	63,379,794	1,187,064	608,547	578,517	922,139	501,276	420,863	-	264,925
96 8	124,709,000	61,115,000	63,594,000	1,206,555	619,793	586,762	896,211	488,605	407,606	-	310,344
97 9	124,963,000	61,210,000	63,753,000	1,191,665	610,905	580,760	913,402	497,796	415,606	-	278,263
98 10	125,252,000	61,311,000	63,941,000	1,203,147	617,414	585,733	936,484	512,128	424,356	-	266,663
99 11	125,432,000	61,358,000	64,074,000	1,177,669	604,769	572,900	982,031	534,778	447,253	-	195,638
2000 12	125,612,633	61,488,005	64,124,628	1,190,547	612,148	578,399	961,653	525,903	435,750	-	228,894
01 13	125,908,000	61,595,000	64,313,000	1,170,662	600,918	569,744	970,331	528,768	441,563	-	200,331
02 14	126,008,000	61,591,000	64,417,000	1,153,855	592,840	561,015	982,379	535,305	447,074	-	171,476
03 15	126,139,000	61,620,000	64,520,000	1,123,610	576,736	546,874	1,014,951	551,746	463,205	-	108,659
04 16	126,176,000	61,597,000	64,579,000	1,110,721	569,559	541,162	1,028,602	557,097	471,505	-	82,119
2005 17	126,204,902	61,617,893	64,587,009	1,062,530	545,032	517,498	1,083,796	584,970	498,826	-	▲ 21,266
06 18	126,154,000	61,568,000	64,586,000	1,092,674	560,439	532,235	1,084,450	581,370	503,080	-	8,224
07 19	126,085,000	61,511,000	64,574,000	1,089,818	559,847	529,971	1,108,334	592,784	515,550	-	▲ 18,516
08 20	125,947,000	61,424,000	64,523,000	1,091,156	559,513	531,643	1,142,407	608,711	533,696	-	▲ 51,251
09 21	125,820,000	61,339,000	64,481,000	1,070,035	548,993	521,042	1,141,865	609,042	532,823	-	▲ 71,830
10 22	126,381,728	61,571,727	64,810,001	1,071,304	550,742	520,562	1,197,012	633,700	563,312	-	▲ 125,708
11 23	126,180,000	61,453,000	64,727,000	1,050,806	538,271	512,535	1,253,066	656,540	596,526	-	▲ 202,260
12 24	125,957,000	61,328,000	64,630,000	1,037,231	531,781	505,450	1,256,359	655,526	600,833	-	▲ 219,128

乳 児 死 亡				新 生 児 死 亡				死 産				婚 姻	離 姻			
総 数	男	女	不 詳	総 数	男	女	不 詳	総 数	男	女	不 詳					
33,742	19,322	14,420	-	21,260	12,315	8,945	-	161,617	80,559	62,379	18,679	954,852	77,195	1965	昭和	40
26,217	15,024	11,193	-	16,296	9,430	6,866	-	148,248	72,739	56,602	18,907	940,120	79,432	66		41
28,928	16,628	12,300	-	19,248	11,170	8,078	-	149,389	73,485	56,848	19,056	953,096	83,478	67		42
28,600	16,676	11,924	-	18,326	10,828	7,498	-	143,259	69,743	53,349	20,167	956,312	87,327	68		43
26,874	15,544	11,330	-	17,116	10,074	7,042	-	139,211	66,770	50,202	22,239	984,142	91,280	69		44
25,412	14,747	10,665	-	16,742	9,929	6,813	-	135,095	63,684	48,166	23,245	1,029,405	95,937	1970		45
24,805	14,292	10,513	-	16,450	9,633	6,817	-	130,920	60,144	45,413	25,363	1,091,229	103,595	71		46
23,773	13,840	9,933	-	15,817	9,439	6,378	-	125,154	56,714	41,707	26,733	1,099,984	108,382	72		47
23,683	13,698	9,985	-	15,473	9,157	6,316	-	116,171	51,653	37,470	27,048	1,071,923	111,877	73		48
21,888	12,654	9,234	-	14,472	8,604	5,868	-	109,738	47,526	34,680	27,532	1,000,455	113,622	74		49
19,103	10,975	8,128	-	12,912	7,560	5,352	-	101,862	44,026	32,010	25,826	941,628	119,135	1975		50
17,105	9,843	7,262	-	11,638	6,896	4,742	-	101,930	43,015	30,559	28,356	871,543	124,512	76		51
15,666	8,988	6,678	-	10,773	6,290	4,483	-	95,247	39,590	28,077	27,580	821,029	129,485	77		52
14,327	8,216	6,111	-	9,628	5,605	4,023	-	87,463	36,358	25,530	25,575	793,257	132,146	78		53
12,923	7,387	5,536	-	8,590	4,980	3,610	-	82,311	35,133	24,054	23,124	788,505	135,250	79		54
11,841	6,754	5,087	-	7,796	4,522	3,274	-	77,446	33,450	22,098	21,898	774,702	141,689	1980		55
10,891	6,148	4,743	-	7,188	4,111	3,077	-	79,222	33,761	21,829	23,632	776,531	154,221	81		56
9,969	5,685	4,284	-	6,425	3,702	2,723	-	78,107	33,394	21,018	23,695	781,252	163,980	82		57
9,406	5,267	4,139	-	5,894	3,305	2,589	-	71,941	30,352	19,589	22,000	762,552	179,150	83		58
8,920	5,075	3,845	-	5,527	3,130	2,397	-	72,361	31,661	19,626	21,074	739,991	178,746	84		59
7,899	4,332	3,567	-	4,910	2,705	2,205	-	69,009	30,701	18,376	19,932	735,850	166,640	1985		60
7,251	4,008	3,243	-	4,296	2,384	1,912	-	65,678	29,107	17,156	19,415	710,962	166,054	86		61
6,711	3,734	2,977	-	3,933	2,206	1,727	-	63,834	28,480	15,959	19,395	696,173	158,227	87		62
6,265	3,434	2,831	-	3,592	1,943	1,649	-	59,636	26,553	14,947	18,136	707,716	153,600	88		63
5,724	3,118	2,606	-	3,214	1,737	1,477	-	55,204	24,406	13,375	17,423	708,316	157,811	89	平成	1
5,616	3,123	2,493	-	3,179	1,767	1,412	-	53,892	23,901	12,564	17,427	722,138	157,608	1990		2
5,418	2,915	2,503	-	2,978	1,591	1,387	-	50,510	22,062	11,603	16,845	742,264	168,969	91		3
5,477	3,103	2,374	-	2,905	1,631	1,274	-	48,896	21,148	10,845	16,903	754,441	179,191	92		4
5,169	2,847	2,322	-	2,765	1,513	1,252	-	45,090	19,808	9,987	15,295	792,658	188,297	93		5
5,261	2,994	2,267	-	2,889	1,663	1,226	-	42,962	18,818	9,510	14,634	782,738	195,106	94		6
5,054	2,808	2,246	-	2,615	1,467	1,148	-	39,403	17,891	8,704	12,808	791,888	199,016	1995		7
4,546	2,532	2,014	-	2,438	1,358	1,080	-	39,536	17,825	8,711	13,000	795,080	206,955	96		8
4,403	2,414	1,989	-	2,307	1,241	1,066	-	39,546	17,671	8,397	13,478	775,651	222,635	97		9
4,380	2,364	2,016	-	2,353	1,286	1,067	-	38,988	17,588	8,346	13,054	784,595	243,183	98		10
4,010	2,224	1,786	-	2,137	1,166	971	-	38,452	17,267	8,250	12,935	762,028	250,529	99		11
3,830	2,107	1,723	-	2,106	1,149	957	-	38,393	17,307	7,975	13,111	798,138	264,246	2000		12
3,599	1,989	1,610	-	1,909	1,056	853	-	37,467	16,733	7,499	13,235	799,999	285,911	01		13
3,497	1,903	1,594	-	1,937	1,046	891	-	36,978	16,602	7,501	12,875	757,331	289,836	02		14
3,364	1,787	1,577	-	1,879	976	903	-	35,330	15,658	7,071	12,601	740,191	283,854	03		15
3,122	1,716	1,406	-	1,622	907	715	-	34,365	15,352	6,845	12,168	720,417	270,804	04		16
2,958	1,641	1,317	-	1,510	823	687	-	31,818	13,979	6,104	11,735	714,265	261,917	2005		17
2,864	1,556	1,308	-	1,444	782	662	-	30,911	13,456	6,005	11,450	730,971	257,475	06		18
2,828	1,534	1,294	-	1,434	764	670	-	29,313	12,878	5,694	10,741	719,822	254,832	07		19
2,798	1,488	1,310	-	1,331	706	625	-	28,177	12,381	5,498	10,298	726,106	251,136	08		20
2,556	1,441	1,115	-	1,254	705	549	-	27,005	11,952	5,305	9,748	707,734	253,353	09		21
2,450	1,355	1,095	-	1,167	657	510	-	26,560	11,796	5,216	9,548	700,214	251,378	10		22
2,463	1,269	1,194	-	1,147	581	566	-	25,751	11,420	5,061	9,270	661,895	235,719	11		23
2,299	1,222	1,077	-	1,065	542	523	-	24,800	11,015	4,995	8,790	668,869	235,406	12		24

第3表 人口動態統計率、年次別(山形県)

	出生率 (人口千対)	死亡率 (人口千対)	自然増減率 (人口千対)	乳児死亡率 (出生千対)	死産率 (出産千対)	周産期死亡率 (出生千対)	婚姻率 (人口千対)	離婚率 (人口千対)
1900 明治 33	-	-	-	213.4	81.4	-	-	-
01 34	-	-	-	187.1	86.3	-	-	-
02 35	-	-	-	212.7	86.7	-	-	-
03 36	37.2	21.5	15.7	202.3	86.8	-	8.6	1.88
04 37	-	-	-	215.9	87.3	-	-	-
1905 38	-	-	-	224.0	81.8	-	-	-
06 39	31.9	20.3	11.6	201.9	89.3	-	7.5	1.85
07 40	36.9	23.3	13.6	213.7	78.1	-	9.1	1.74
08 41	37.3	20.8	16.5	196.7	79.2	-	9.9	1.57
09 42	38.7	21.6	17.1	195.8	77.3	-	9.6	1.45
1910 43	36.9	23.0	13.9	221.2	75.3	-	9.1	1.53
11 44	39.2	23.3	15.9	214.6	73.6	-	9.1	1.49
12 大正 1	36.6	20.9	15.6	192.7	73.7	-	8.9	1.45
13 2	36.8	20.4	16.4	192.7	73.8	-	8.8	1.34
14 3	37.1	22.2	14.8	205.5	69.7	-	9.0	1.37
1915 4	37.7	20.5	17.2	183.5	68.3	-	9.1	1.44
16 5	36.2	23.0	13.2	200.9	65.6	-	8.5	1.44
17 6	35.1	24.4	10.7	220.6	67.5	-	8.4	1.24
18 7	37.0	27.0	10.0	223.6	65.0	-	9.9	1.30
19 8	35.8	24.9	10.9	201.6	63.5	-	9.5	1.31
1920 9	42.0	27.2	14.8	188.9	60.8	-	11.0	1.19
21 10	41.1	23.3	17.7	186.1	57.0	-	10.8	1.22
22 11	39.3	25.3	14.0	213.1	56.0	-	10.0	1.17
23 12	41.8	23.8	18.0	193.0	54.8	-	10.0	1.14
24 13	41.0	22.5	18.5	180.3	53.2	-	10.2	1.11
1925 14	40.0	21.5	18.6	166.3	52.9	-	9.6	1.05
26 昭和 1	41.0	21.7	19.2	171.3	50.1	-	9.6	0.99
27 2	39.1	21.5	17.6	158.3	47.6	-	8.5	0.99
28 3	39.3	21.0	18.3	156.4	47.4	-	8.7	0.91
29 4	37.2	21.4	15.8	162.4	47.9	-	8.6	0.84
1930 5	39.3	20.2	19.1	141.9	45.9	-	8.7	0.92
31 6	36.0	19.9	16.1	147.6	45.1	-	7.7	0.89
32 7	38.3	19.4	19.0	132.7	46.4	-	8.2	0.85
33 8	36.2	19.2	17.0	144.9	45.3	-	7.6	0.76
34 9	35.2	19.5	15.6	141.8	47.6	-	8.2	0.78
1935 10	36.8	18.2	18.6	130.2	47.5	-	8.7	0.79
36 11	34.9	18.6	16.2	136.3	46.4	-	8.1	0.73
37 12	35.7	18.3	17.4	125.8	46.0	-	9.7	0.72
38 13	32.0	18.1	13.8	125.4	44.0	-	7.9	0.66
39 14	30.0	18.5	11.5	128.8	46.2	-	8.3	0.68
1940 15	32.5	18.6	13.9	113.7	43.1	-	9.7	0.72
41 16	31.7	17.8	13.9	107.6	42.7	-	12.2	0.74
42 17	32.0	17.3	14.7	105.4	39.5	-	10.3	0.77
43 18	33.2	19.0	14.2	109.2	37.2	-	12.1	0.90
44 19	32.5	19.9	12.5	-	-	-	-	-
1945 20	25.8	25.2	0.6	-	-	-	-	-
46 21	25.3	18.4	6.9	-	42.4	-	-	-
47 22	32.9	15.6	17.3	92.0	41.7	-	13.2	1.15
48 23	31.2	13.5	17.7	81.7	47.9	-	12.2	1.16
49 24	32.0	12.8	19.2	81.9	66.1	-	12.2	1.09
1950 25	30.0	11.4	18.6	68.1	88.2	-	9.6	1.08
51 26	26.0	11.3	14.8	72.1	98.0	47.7	8.4	1.04
52 27	25.4	9.9	15.5	60.3	98.7	46.7	8.3	0.93
53 28	22.5	9.6	13.0	56.0	102.3	45.9	8.1	0.86
54 29	21.5	9.1	12.4	54.3	100.0	44.0	8.0	0.82
1955 30	20.2	8.6	11.5	47.2	104.7	46.1	7.9	0.74
56 31	19.1	8.8	10.3	48.4	105.9	45.2	7.8	0.73
57 32	18.0	8.8	9.2	45.7	110.9	44.7	8.2	0.69
58 33	18.2	8.2	10.0	41.6	109.6	43.3	8.2	0.68
59 34	17.3	8.3	9.0	40.9	109.6	41.1	8.1	0.68
1960 35	16.9	8.3	8.6	35.2	102.8	38.9	8.1	0.62
61 36	16.1	8.5	7.5	35.8	104.1	40.1	8.4	0.60
62 37	15.8	8.6	7.1	31.8	100.0	36.2	7.6	0.64
63 38	15.2	7.9	7.3	24.1	93.9	31.1	7.4	0.59
64 39	14.9	8.0	6.8	25.3	87.7	31.9	7.2	0.55

注) 周産期死亡率の計算方法については、平成7年以降と平成6年以前で異なっている。詳しくは、4ページの「比率の解説」を参照。

		出生率 (人口千対)	死亡率 (人口千対)	自然増減率 (人口千対)	乳児死亡率 (出生千対)	死産率 (出産千対)	周産期死亡率 (出生千対)	婚姻率 (人口千対)	離婚率 (人口千対)
1965	40	14.9	8.5	6.5	18.1	86.0	25.8	6.7	0.53
66	41	11.0	8.0	3.0	21.4	103.8	31.7	6.7	0.52
67	42	15.3	8.0	7.3	17.2	73.6	26.1	6.6	0.56
68	43	14.1	8.0	6.1	18.3	73.3	23.7	6.7	0.69
69	44	14.0	8.1	5.9	15.6	75.3	21.2	7.0	0.64
1970	45	14.1	8.4	5.7	15.3	73.4	20.4	7.1	0.66
71	46	14.2	8.0	6.3	12.8	68.9	18.9	7.5	0.68
72	47	14.7	7.9	6.8	12.0	62.2	17.6	7.6	0.67
73	48	15.0	8.1	7.0	12.5	58.2	16.7	8.4	0.72
74	49	15.0	8.3	6.7	12.8	54.2	14.9	6.6	0.72
1975	50	14.1	7.9	6.3	9.3	56.9	16.3	7.5	0.71
76	51	14.7	7.9	6.7	10.8	55.0	16.4	6.9	0.77
77	52	14.1	7.7	6.3	8.1	50.2	13.4	6.6	0.75
78	53	14.2	7.6	6.6	7.0	50.3	12.1	6.4	0.80
79	54	13.9	7.5	6.4	7.9	50.8	12.6	6.3	0.80
1980	55	13.5	8.0	5.5	7.2	51.0	10.3	6.1	0.79
81	56	12.8	7.7	5.1	7.0	49.6	10.4	5.8	0.89
82	57	12.6	7.6	4.9	8.4	50.2	11.0	5.9	0.88
83	58	12.4	7.9	4.6	6.6	49.5	9.9	5.8	1.06
84	59	12.4	7.6	4.7	6.2	50.0	8.1	5.7	1.00
1985	60	11.9	7.8	4.1	4.8	51.5	8.6	6.5	0.93
86	61	11.7	7.5	4.2	5.2	47.6	8.3	4.4	0.92
87	62	11.1	7.5	3.6	5.1	45.1	6.6	5.3	0.86
88	63	11.1	8.0	3.1	4.7	43.9	6.5	5.1	0.87
89 平成	1	10.4	8.0	2.4	3.5	43.2	5.0	4.9	0.86
1990	2	10.0	8.3	1.7	3.7	46.1	5.4	4.9	0.87
91	3	10.0	8.5	1.4	4.7	38.3	4.1	4.8	0.88
92	4	9.6	8.7	0.9	3.8	41.5	4.7	5.0	0.94
93	5	9.4	8.8	0.7	3.6	38.2	4.8	5.3	1.08
94	6	9.7	9.0	0.8	3.8	34.3	4.4	5.3	1.09
1995	7	9.2	9.0	0.2	4.1	37.2	6.9	5.2	1.06
96	8	9.3	9.0	0.2	3.7	36.1	8.5	4.9	1.12
97	9	9.0	9.2	▲ 0.2	2.9	35.0	6.4	5.3	1.18
98	10	8.8	9.2	▲ 0.4	3.7	35.8	6.9	5.0	1.38
99	11	8.7	9.9	▲ 1.2	3.4	36.1	6.7	5.4	1.42
2000	12	8.8	9.6	▲ 0.7	4.3	37.0	6.9	5.6	1.58
01	13	8.8	9.8	▲ 0.9	2.9	32.1	4.7	5.6	1.79
02	14	8.5	9.8	▲ 1.2	3.1	31.9	5.3	5.3	1.78
03	15	8.2	10.1	▲ 1.9	2.9	35.6	5.2	5.0	1.82
04	16	8.1	10.4	▲ 2.2	2.7	34.2	4.7	4.9	1.75
2005	17	7.7	11.0	▲ 3.2	1.9	28.4	4.5	4.7	1.69
06	18	7.9	11.0	▲ 3.1	3.3	27.3	4.7	4.7	1.70
07	19	7.7	11.1	▲ 3.4	2.5	31.2	4.8	4.6	1.67
08	20	7.8	11.6	▲ 3.9	2.3	24.2	5.1	4.6	1.70
09	21	7.4	11.7	▲ 4.3	3.1	27.6	4.2	4.5	1.66
10	22	7.4	12.1	▲ 4.7	2.9	26.0	4.0	4.4	1.62
11	23	7.4	12.9	▲ 5.5	3.3	24.8	4.4	4.1	1.47
12	24	7.2	12.9	▲ 5.7	2.8	25.6	4.9	4.3	1.47

第4表 人口動態統計率、年次別(全国)

	出生率 (人口千対)	死亡率 (人口千対)	自然増減率 (人口千対)	乳児死亡率 (出生千対)	死産率(出産千対)			周産期死亡率(出生千対)			婚姻率 (人口千対)	離婚率 (人口千対)
					総数	自然死産	人工死産	総数	22週以後の死産	早期新生児死亡		
1899 明治 32	32.0	21.5	10.5	153.8	89.1	-	-	-	-	-	6.9	1.53
1900 33	32.4	20.8	11.6	155.0	88.5	-	-	-	-	-	7.9	1.46
01 34	33.9	20.9	13.0	149.9	93.8	-	-	-	-	-	8.5	1.43
02 35	33.6	21.3	12.3	154.0	94.5	-	-	-	-	-	8.8	1.43
03 36	32.7	20.4	12.3	152.4	93.6	-	-	-	-	-	8.1	1.44
04 37	31.2	20.7	10.5	151.9	92.6	-	-	-	-	-	8.6	1.39
1905 38	31.2	21.6	9.6	151.7	89.1	-	-	-	-	-	7.5	1.29
06 39	29.6	20.3	9.3	153.6	97.0	-	-	-	-	-	7.5	1.39
07 40	34.0	21.4	12.6	151.3	89.6	-	-	-	-	-	9.1	1.29
08 41	34.7	21.5	13.2	158.0	89.1	-	-	-	-	-	9.6	1.26
09 42	34.9	22.5	12.4	167.3	87.1	-	-	-	-	-	9.0	1.21
1910 43	34.8	21.6	13.2	161.2	84.2	-	-	-	-	-	9.0	1.21
11 44	35.1	20.9	14.1	158.4	81.6	-	-	-	-	-	8.7	1.16
12 大正 1	34.4	20.5	13.9	154.2	78.3	-	-	-	-	-	8.5	1.17
13 2	34.3	20.0	14.2	152.1	77.6	-	-	-	-	-	8.4	1.16
14 3	34.8	21.2	13.6	158.5	74.6	-	-	-	-	-	8.7	1.15
1915 4	34.1	20.7	13.4	160.4	72.8	-	-	-	-	-	8.4	1.14
16 5	33.7	22.2	11.5	170.3	72.0	-	-	-	-	-	8.1	1.13
17 6	33.5	22.2	11.3	173.2	71.9	-	-	-	-	-	8.3	1.03
18 7	32.7	27.3	5.5	188.6	73.7	-	-	-	-	-	9.1	1.03
19 8	32.3	23.3	9.0	170.5	69.5	-	-	-	-	-	8.7	1.03
1920 9	36.2	25.4	10.8	165.7	66.4	-	-	-	-	-	9.8	0.99
21 10	35.1	22.7	12.4	168.3	65.0	-	-	-	-	-	9.2	0.94
22 11	34.3	22.4	11.9	166.4	62.9	-	-	-	-	-	9.0	0.92
23 12	35.2	22.9	12.2	163.4	61.5	-	-	-	-	-	8.8	0.88
24 13	33.9	21.3	12.6	156.2	59.2	-	-	-	-	-	8.7	0.88
1925 14	34.9	20.3	14.7	142.4	56.3	-	-	-	-	-	8.7	0.87
26 昭和 1	34.6	19.1	15.5	137.5	55.7	-	-	-	-	-	8.3	0.83
27 2	33.4	19.7	13.7	141.7	53.7	-	-	-	-	-	7.9	0.82
28 3	34.1	19.8	14.4	137.6	53.3	-	-	-	-	-	8.0	0.78
29 4	32.7	19.9	12.9	142.1	53.3	-	-	-	-	-	7.8	0.81
1930 5	32.4	18.2	14.2	124.1	53.4	-	-	-	-	-	7.9	0.80
31 6	32.1	19.0	13.2	131.5	52.5	-	-	-	-	-	7.6	0.77
32 7	32.9	17.7	15.2	117.5	51.9	-	-	-	-	-	7.8	0.77
33 8	31.5	17.7	13.8	121.3	51.1	-	-	-	-	-	7.2	0.73
34 9	29.9	18.1	11.8	124.8	52.4	-	-	-	-	-	7.5	0.71
1935 10	31.6	16.8	14.9	106.7	50.1	-	-	-	-	-	8.0	0.70
36 11	30.0	17.5	12.4	116.7	50.2	-	-	-	-	-	7.8	0.66
37 12	30.9	17.1	13.8	105.8	48.6	-	-	-	-	-	9.5	0.66
38 13	27.2	17.7	9.4	114.4	49.1	-	-	-	-	-	7.6	0.63
39 14	26.6	17.8	8.9	106.2	49.2	-	-	-	-	-	7.8	0.64
1940 15	29.4	16.5	12.9	90.0	46.0	-	-	-	-	-	9.3	0.68
41 16	31.8	16.0	15.7	84.1	43.4	-	-	-	-	-	11.0	0.69
42 17	30.9	16.1	14.7	85.5	41.0	-	-	-	-	-	9.4	0.64
43 18	30.9	16.7	14.2	86.6	39.6	-	-	-	-	-	10.2	0.68
44 19	-	-	-	-	-	-	-	-	-	-	-	-
1945 20	-	-	-	-	-	-	-	-	-	-	-	-
46 21	-	-	-	-	-	-	-	-	-	-	-	-
47 22	34.3	14.6	19.7	76.7	44.2	-	-	-	-	-	12.0	1.02
48 23	33.5	11.9	21.6	61.7	50.9	36.9	10.9	-	-	-	11.9	0.99
49 24	33.0	11.6	21.4	62.5	66.7	39.1	25.9	-	-	-	10.3	1.01
1950 25	28.1	10.9	17.2	60.1	84.9	41.7	43.2	-	-	15.1	8.6	1.01
51 26	25.3	9.9	15.4	57.5	92.2	43.0	49.3	-	-	15.3	7.9	0.97
52 27	23.4	8.9	14.4	49.4	92.3	42.8	49.5	-	-	14.3	7.9	0.92
53 28	21.5	8.9	12.6	48.9	93.8	43.5	50.2	-	-	14.3	7.8	0.86
54 29	20.0	8.2	11.9	44.6	95.6	44.6	51.1	-	-	13.7	7.9	0.87
1955 30	19.4	7.8	11.6	39.8	95.8	44.5	51.3	-	-	13.1	8.0	0.84
56 31	18.4	8.0	10.4	40.6	97.1	46.9	50.1	-	-	13.5	7.9	0.80
57 32	17.2	8.3	8.9	40.0	101.2	49.9	51.3	-	-	12.5	8.5	0.79
58 33	18.0	7.4	10.5	34.5	100.7	50.2	50.5	-	-	11.6	9.0	0.80
59 34	17.5	7.4	10.1	33.7	100.6	51.3	49.3	-	-	11.3	9.1	0.78
1960 35	17.2	7.6	9.6	30.7	100.4	52.3	48.1	-	-	10.6	9.3	0.74
61 36	16.9	7.4	9.5	28.6	101.7	54.3	47.4	-	-	10.6	9.4	0.74
62 37	17.0	7.5	9.5	26.4	98.8	54.2	44.6	-	-	10.0	9.8	0.75
63 38	17.3	7.0	10.3	23.2	95.6	53.3	42.4	-	-	9.2	9.7	0.73
64 39	17.7	6.9	10.7	20.4	89.2	51.7	37.5	-	-	8.5	9.9	0.74

注)周産期死亡率の計算方法については、平成7年以降と平成6年以前で異なっている。詳しくは、4ページの「比率の解説」を参照。

	出生率 (人口千対)	死亡率 (人口千対)	自然増減率 (人口千対)	乳児死亡率 (出生千対)	死産率(出産千対)			周産期死亡率(出生千対)			婚姻率 (人口千対)	離婚率 (人口千対)
					総数	自然死産	人工死産	総数	22週以後 の死産	早期新生 児死亡		
1965 昭和 40	18.6	7.1	11.4	18.5	81.4	47.6	33.8	-	-	8.2	9.7	0.79
66 41	13.7	6.8	7.0	19.3	98.2	55.2	43.1	-	-	8.6	9.5	0.80
67 42	19.4	6.8	12.7	14.9	71.6	43.6	28.0	-	-	7.3	9.6	0.84
68 43	18.6	6.8	11.8	15.3	71.1	43.4	27.7	-	-	7.3	9.5	0.87
69 44	18.5	6.8	11.7	14.2	68.6	42.3	26.3	-	-	6.8	9.6	0.89
1970 45	18.8	6.9	11.8	13.1	65.3	40.6	24.7	-	-	6.6	10.0	0.93
71 46	19.2	6.6	12.6	12.4	61.4	39.3	22.1	-	-	6.3	10.5	0.99
72 47	19.3	6.5	12.8	11.7	57.8	37.8	20.1	-	-	6.1	10.4	1.02
73 48	19.4	6.6	12.8	11.3	52.6	35.6	17.0	-	-	5.8	9.9	1.04
74 49	18.6	6.5	12.1	10.8	51.3	34.9	16.4	-	-	5.6	9.1	1.04
1975 50	17.1	6.3	10.8	10.0	50.8	33.8	17.1	-	-	5.4	8.5	1.07
76 51	16.3	6.3	10.0	9.3	52.7	33.1	19.6	-	-	5.1	7.8	1.11
77 52	15.5	6.1	9.4	8.9	51.5	32.6	18.9	-	-	4.9	7.2	1.14
78 53	14.9	6.1	8.8	8.4	48.7	31.1	17.6	-	-	4.5	6.9	1.15
79 54	14.2	6.0	8.3	7.9	47.7	29.6	18.1	21.6	17.5	4.2	6.8	1.17
1980 55	13.6	6.2	7.3	7.5	46.8	28.8	18.0	20.2	16.4	3.9	6.7	1.22
81 56	13.0	6.1	6.9	7.1	49.2	28.8	20.5	19.5	15.9	3.7	6.6	1.32
82 57	12.8	6.0	6.8	6.6	49.0	27.7	21.3	18.3	15.0	3.3	6.6	1.39
83 58	12.7	6.2	6.5	6.2	45.5	25.4	20.1	16.9	14.0	3.0	6.4	1.51
84 59	12.5	6.2	6.3	6.0	46.3	24.3	22.0	16.6	13.8	2.9	6.2	1.50
1985 60	11.9	6.3	5.6	5.5	46.0	22.1	23.9	15.4	12.9	2.6	6.1	1.39
86 61	11.4	6.2	5.2	5.2	45.3	21.4	23.9	14.6	12.2	2.3	5.9	1.37
87 62	11.1	6.2	4.9	5.0	45.3	21.2	24.0	13.7	11.5	2.3	5.7	1.30
88 63	10.8	6.5	4.3	4.8	43.4	19.5	23.9	12.7	10.6	2.1	5.8	1.26
89 平成 1	10.2	6.4	3.7	4.6	42.4	18.9	23.5	12.1	10.2	1.9	5.8	1.29
1990 2	10.0	6.7	3.3	4.6	42.3	18.3	23.9	11.1	9.2	1.9	5.9	1.28
91 3	9.9	6.7	3.2	4.4	39.7	17.5	22.1	8.5	6.7	1.8	6.0	1.37
92 4	9.8	6.9	2.9	4.5	38.9	17.2	21.6	8.1	6.4	1.8	6.1	1.45
93 5	9.6	7.1	2.5	4.3	36.6	16.4	20.2	7.7	6.0	1.7	6.4	1.52
94 6	10.0	7.1	2.9	4.2	33.5	15.4	18.1	7.5	5.8	1.7	6.3	1.57
1995 7	9.6	7.4	2.1	4.3	32.1	14.9	17.2	7.0	5.5	1.5	6.4	1.60
96 8	9.7	7.2	2.5	3.8	31.7	14.7	17.0	6.7	5.2	1.4	6.4	1.66
97 9	9.5	7.3	2.2	3.7	32.1	14.2	17.9	6.4	5.0	1.4	6.2	1.78
98 10	9.6	7.5	2.1	3.6	31.4	13.6	17.8	6.2	4.8	1.4	6.3	1.94
99 11	9.4	7.8	1.6	3.4	31.6	13.7	17.9	6.0	4.7	1.3	6.1	2.00
2000 12	9.5	7.7	1.8	3.2	31.2	13.2	18.1	5.8	4.5	1.3	6.4	2.10
01 13	9.3	7.7	1.6	3.1	31.0	13.0	18.0	5.5	4.3	1.2	6.4	2.27
02 14	9.2	7.8	1.4	3.0	31.1	12.7	18.3	5.5	4.3	1.2	6.0	2.30
03 15	8.9	8.0	0.9	3.0	30.5	12.6	17.8	5.3	4.1	1.2	5.9	2.25
04 16	8.8	8.2	0.7	2.8	30.0	12.5	17.5	5.0	3.9	1.1	5.7	2.15
2005 17	8.4	8.6	▲ 0.2	2.8	29.1	12.3	16.7	4.8	3.8	1.0	5.7	2.08
06 18	8.7	8.6	0.1	2.6	27.5	11.9	15.6	4.7	3.7	1.0	5.8	2.04
07 19	8.6	8.8	▲ 0.1	2.6	26.2	11.7	14.5	4.5	3.5	1.0	5.7	2.02
08 20	8.7	9.1	▲ 0.4	2.6	25.2	11.3	13.9	4.3	3.4	0.9	5.8	1.99
09 21	8.5	9.1	▲ 0.6	2.4	24.6	11.1	13.5	4.2	3.4	0.8	5.6	2.01
10 22	8.5	9.5	▲ 1.0	2.3	24.2	11.2	13.0	4.2	3.4	0.8	5.5	1.99
11 23	8.3	9.9	▲ 1.6	2.3	23.9	11.1	12.8	4.1	3.3	0.8	5.2	1.87
12 24	8.2	10.0	▲ 1.7	2.2	23.4	10.8	12.6	4.0	3.2	0.8	5.3	1.87

第5表 年次別10大死因及び率(人口10万対)(山形県)

	第 1 位		第 2 位		第 3 位		第 4 位		第 5 位			
	死 因	死亡率	死 因	死亡率	死 因	死亡率	死 因	死亡率	死 因	死亡率		
1910 明治	43	肺炎及び気管支炎	320.9	胃炎・十二指腸炎腸炎及び大腸炎	289.2	その他の新生児固有の疾患	217.6	全 結 核	154.7	中枢神経系の血管損傷	135.3	
	11	44	"	306.5	"	"	221.7	"	152.9	"	129.1	
	12	大正	1	胃炎・十二指腸炎腸炎及び大腸炎	285.8	肺炎及び気管支炎	238.3	"	201.3	"	140.0	
			13	"	274.4	"	260.0	"	203.2	"	137.8	
			14	肺炎及び気管支炎	350.8	胃炎・十二指腸炎腸炎及び大腸炎	289.2	"	197.2	"	134.2	
	1915		4	胃炎・十二指腸炎腸炎及び大腸炎	288.0	肺炎及び気管支炎	247.7	"	196.4	"	139.9	
			16	"	346.4	"	281.0	"	184.3	中枢神経系の血管損傷	160.0	
			17	"	348.1	"	339.3	"	193.9	全 結 核	159.0	
			18	肺炎及び気管支炎	457.5	胃炎・十二指腸炎腸炎及び大腸炎	377.4	"	211.4	"	174.1	
			19	"	408.8	"	341.8	中枢神経系の血管損傷	188.1	その他の新生児固有の疾患	164.5	
	1920		9	"	463.3	"	350.9	その他の新生児固有の疾患	218.1	中枢神経系の血管損傷	147.5	
			21	胃炎・十二指腸炎腸炎及び大腸炎	374.8	肺炎及び気管支炎	302.4	"	185.9	"	136.9	
			22	"	400.7	"	353.4	中枢神経系の血管損傷	202.2	その他の新生児固有の疾患	150.4	
			23	"	417.5	"	292.3	その他の新生児固有の疾患	248.2	中枢神経系の血管損傷	139.8	
			24	"	373.4	"	277.3	"	255.1	"	126.3	
	1925		14	"	336.9	"	290.8	"	217.8	"	128.4	
			26 昭和	"	401.5	"	254.4	"	213.8	"	116.0	
			27	"	378.9	"	261.7	中枢神経系の血管損傷	218.7	その他の新生児固有の疾患	120.4	
			28	"	372.1	"	249.5	"	217.9	"	腎炎・ネフローゼ	125.4
			29	"	393.9	"	241.7	"	219.6	"	136.5	
	1930		5	"	357.0	"	242.3	"	219.7	"	全 結 核	126.5
			31	"	331.6	"	232.0	"	225.2	"	131.8	
			32	"	339.3	"	222.5	"	219.7	"	122.8	
			33	"	340.3	中枢神経系の血管損傷	223.2	肺炎及び気管支炎	205.0	"	131.3	
			34	"	330.4	"	225.3	"	221.1	"	129.7	
	1935		10	"	265.4	"	222.1	"	220.5	"	122.1	
			36	"	306.8	"	228.1	"	201.0	"	130.3	
			37	"	280.8	"	224.2	"	199.5	"	129.0	
			38	"	260.9	"	244.3	"	179.4	全 結 核	その他の新生児固有の疾患	129.3
			39	"	266.8	"	245.0	"	208.1	"	老 衰	134.2
	1940		15	中枢神経系の血管損傷	263.9	胃炎・十二指腸炎腸炎及び大腸炎	255.0	肺炎・気管支炎	184.8	"	"	131.2
			41	"	255.3	"	213.1	"	177.3	"	123.7	
			42	"	238.3	"	214.6	"	167.1	"	122.7	
			43	不 詳	...	不 詳	...	不 詳	...	不 詳
			44	"	...	"	...	"	...	"	...	
	1945		20	"	...	"	...	"	...	"	...	
			46	"	...	"	...	"	...	"	...	
			47	中枢神経系の血管損傷	184.9	肺炎・気管支炎	182.5	全 結 核	165.5	胃炎・十二指腸炎腸炎及び大腸炎	その他の新生児固有の疾患	95.8
			48	全 結 核	173.3	中枢神経系の血管損傷	170.7	胃炎・十二指腸炎腸炎及び大腸炎	149.4	肺炎・気管支炎	"	86.0
			49	中枢神経系の血管損傷	175.5	全 結 核	150.6	"	127.1	"	"	89.1
	1950		25	"	165.6	"	131.0	"	108.6	"	83.1	
			51	"	169.2	"	100.0	肺炎・気管支炎	99.6	胃炎・十二指腸炎腸炎及び大腸炎	悪性新生物	88.5
			52	"	178.1	悪性新生物	88.9	"	77.7	"	心臓の疾患	69.5
			53	"	182.3	"	92.4	"	76.8	心臓の疾患	老 衰	65.9
			54	"	177.4	"	91.6	心臓の疾患	67.3	肺炎・気管支炎	"	63.5

注1)昭和42年以前の「その他の新生児固有の疾患」は、「その他の新生児固有の疾患および性質不明の未熟児」である。

第 6 位		第 7 位		第 8 位		第 9 位		第 10 位		
死 因	死亡率	死 因	死亡率	死 因	死亡率	死 因	死亡率	死 因	死亡率	
髄膜炎(髄膜炎菌性及び結核性を除く)	126.3	胃及び十二指腸潰瘍	118.4	悪 性 新 生 物	71.4	老 衰	62.2	心 臓 の 疾 患	60.4	1910 明治 43
"	128.5	"	117.9	"	69.1	"	66.1	"	63.6	11 44
胃及び十二指腸潰瘍	111.8	髄膜炎(髄膜炎菌性及び結核性を除く)	109.4	"	70.2	腎 炎・ネフローゼ	67.9	老 衰	67.8	12 大正 1
髄膜炎(髄膜炎菌性及び結核性を除く)	106.1	胃及び十二指腸潰瘍	102.8	老 衰	69.3	悪 性 新 生 物	68.8	心 臓 の 疾 患	61.7	13 2
"	122.8	"	94.9	腎 炎・ネフローゼ	71.7	"	69.6	老 衰	65.6	14 3
"	109.6	"	89.7	老 衰	74.9	腎 炎・ネフローゼ	73.9	悪 性 新 生 物	71.6	1915 4
"	121.5	老 衰	95.7	胃及び十二指腸潰瘍	95.6	"	86.6	"	80.7	16 5
"	135.6	腎 炎・ネフローゼ	104.8	老 衰	100.5	胃及び十二指腸潰瘍	99.1	心 臓 の 疾 患	82.3	17 6
"	128.2	老 衰	119.4	腎 炎・ネフローゼ	110.7	"	91.2	"	84.0	18 7
腎 炎・ネフローゼ	107.1	髄膜炎(髄膜炎菌性及び結核性を除く)	104.2	老 衰	101.0	"	77.9	悪 性 新 生 物	71.0	19 8
髄膜炎(髄膜炎菌性及び結核性を除く)	114.8	老 衰	107.0	腎 炎・ネフローゼ	106.9	悪 性 新 生 物	76.2	胃及び十二指腸潰瘍	74.1	1920 9
"	106.0	"	94.0	"	93.9	"	71.4	心 臓 の 疾 患	61.3	21 10
"	120.4	"	116.6	"	109.5	"	78.3	胃及び十二指腸潰瘍	67.7	22 11
"	125.9	腎 炎・ネフローゼ	120.0	老 衰	110.1	"	79.8	心 臓 の 疾 患	76.6	23 12
腎 炎・ネフローゼ	117.1	髄膜炎(髄膜炎菌性及び結核性を除く)	107.7	"	100.1	"	76.3	"	75.8	24 13
"	113.4	老 衰	105.9	髄膜炎(髄膜炎菌性及び結核性を除く)	86.0	"	75.6	"	71.3	1925 14
"	114.6	"	103.6	"	96.6	"	74.5	"	66.3	26 昭和 1
"	120.1	"	109.3	"	86.1	"	74.5	"	57.3	27 2
全 結 核	121.4	"	112.4	"	81.7	"	76.7	"	59.1	28 3
"	121.8	"	120.4	"	79.6	"	74.6	"	64.5	29 4
腎 炎・ネフローゼ	115.8	"	100.8	悪 性 新 生 物	78.6	髄膜炎(髄膜炎菌性及び結核性を除く)	66.6	"	61.3	1930 5
老 衰	120.1	腎 炎・ネフローゼ	111.5	"	74.4	"	65.8	"	62.8	31 6
腎 炎・ネフローゼ	112.7	老 衰	107.9	"	72.0	"	64.5	"	51.0	32 7
老 衰	112.1	腎 炎・ネフローゼ	105.4	"	72.1	心 臓 の 疾 患	61.4	髄膜炎(髄膜炎菌性及び結核性を除く)	61.3	33 8
"	118.2	"	111.9	"	72.9	"	64.4	"	61.6	34 9
腎 炎・ネフローゼ	99.1	老 衰	98.4	"	77.0	"	64.0	"	54.8	1935 10
老 衰	118.5	腎 炎・ネフローゼ	91.4	"	74.0	"	64.7	"	51.2	36 11
"	120.5	"	91.3	"	75.3	"	64.7	"	51.1	37 12
"	125.8	"	98.4	"	74.5	"	73.0	"	48.5	38 13
その他の新生児固有の疾患	120.8	"	98.8	"	76.8	"	75.1	"	49.4	39 14
"	118.9	"	103.9	"	79.6	"	78.6	不慮の事故	47.3	1940 15
"	115.1	"	92.7	"	76.7	"	76.5	髄膜炎(髄膜炎菌性及び結核性を除く)	42.1	41 16
"	114.6	"	83.4	"	79.5	"	74.2	不慮の事故	73.7	42 17
不 詳	...	不 詳	...	不 詳	...	不 詳	...	不 詳	...	43 18
"	...	"	...	"	...	"	...	"	...	44 19
"	...	"	...	"	...	"	...	"	...	1945 20
"	...	"	...	"	...	"	...	"	...	46 21
老 衰	83.9	悪 性 新 生 物	72.4	腎 炎・ネフローゼ	71.6	心 臓 の 疾 患	71.1	不慮の事故	47.4	47 22
"	74.3	"	72.7	心 臓 の 疾 患	71.7	腎 炎・ネフローゼ	57.9	"	39.7	48 23
悪 性 新 生 物	79.1	心 臓 の 疾 患	73.4	老 衰	73.2	"	49.0	"	42.7	49 24
"	78.5	"	63.5	"	57.8	不慮の事故	41.3	腎 炎・ネフローゼ	40.0	1950 25
心 臓 の 疾 患	74.6	その他の新生児固有の疾患	71.1	"	68.1	腎 炎・ネフローゼ	40.1	不慮の事故	39.1	51 26
全 結 核	69.5	"	64.2	"	58.4	不慮の事故	37.4	腎 炎・ネフローゼ	31.7	52 27
胃炎・十二指腸炎腸炎及び大腸炎	63.4	"	53.9	全 結 核	52.7	"	38.0	"	27.4	53 28
"	60.7	全 結 核	48.5	その他の新生児固有の疾患	47.9	"	35.2	"	28.8	54 29

注2) 平成6年までの「老衰」は、「精神病の記載のない老衰」である。平成7年以降の「心疾患」は、「心疾患(高血圧性を除く)」である。

第5表 年次別10大死因及び率(人口10万対)(山形県)

	第 1 位		第 2 位		第 3 位		第 4 位		第 5 位	
	死 因	死亡率	死 因	死亡率	死 因	死亡率	死 因	死亡率	死 因	死亡率
1955 昭和 30	中枢神経系の 血管損傷	186.9	悪性新生物	100.6	心臓の疾患	70.0	老 衰	61.7	肺炎・気管支炎	53.9
56 31	"	199.0	"	102.4	老 衰	67.8	心臓の疾患	67.3	"	51.9
57 32	"	199.8	"	104.7	心臓の疾患	72.7	老 衰	68.9	"	55.0
58 33	"	205.4	"	101.3	"	72.2	"	53.6	"	46.3
59 34	"	209.9	"	112.8	"	72.8	"	58.2	"	48.5
1960 35	"	229.1	"	117.6	"	74.7	"	58.9	"	42.9
61 36	"	237.7	"	122.9	"	75.2	"	65.5	"	40.7
62 37	"	241.8	"	121.8	"	85.6	"	65.8	"	46.3
63 38	"	241.5	"	123.8	"	72.2	"	60.9	不慮の事故	38.1
64 39	"	242.8	"	126.5	"	74.3	"	59.5	"	39.6
1965 40	"	256.0	"	134.9	"	88.7	"	72.8	肺炎・気管支炎	38.9
66 41	"	254.5	"	139.5	"	78.6	"	60.0	不慮の事故	40.8
67 42	"	261.3	"	135.9	"	83.7	"	76.3	"	39.0
68 43	脳血管疾患	250.2	"	142.6	心疾患	80.9	"	60.7	"	37.5
69 44	"	255.8	"	147.5	"	89.8	"	54.5	"	37.8
1970 45	"	267.8	"	145.7	"	93.9	"	58.6	"	39.0
71 46	"	248.8	"	154.9	"	89.8	"	51.0	"	43.1
72 47	"	242.3	"	156.2	"	91.0	"	46.3	"	45.1
73 48	"	254.9	"	155.6	"	98.9	"	47.6	"	41.0
74 49	"	262.0	"	163.0	"	107.3	"	45.2	"	38.9
1975 50	"	241.1	"	160.5	"	97.8	"	39.1	肺炎及び気管支炎	36.3
76 51	"	234.3	"	160.3	"	110.3	"	41.5	"	35.4
77 52	"	232.2	"	171.2	"	103.3	"	45.5	"	31.4
78 53	"	225.2	"	165.4	"	104.8	"	40.3	"	37.0
79 54	"	207.0	"	177.2	"	117.1	"	41.0	"	32.7
1980 55	"	213.7	"	186.7	"	127.9	"	44.8	"	44.1
81 56	"	201.1	"	184.9	"	121.7	"	43.4	"	39.2
82 57	"	198.9	"	187.6	"	124.9	肺炎及び気管支炎	40.1	老 衰	37.3
83 58	悪性新生物	190.9	脳血管疾患	189.9	"	131.4	"	45.7	"	39.9
84 59	"	186.9	"	179.5	"	132.4	"	44.0	"	41.4
1985 60	"	194.0	"	165.7	"	141.9	"	50.9	"	37.7
86 61	"	193.2	"	145.7	"	141.1	"	51.5	"	34.2
87 62	"	197.2	"	151.4	"	140.2	"	51.0	"	37.0
88 63	"	208.7	心疾患	160.2	脳血管疾患	147.6	"	60.7	"	35.8
89 平成 1	"	221.1	"	151.8	"	151.3	"	62.9	"	35.3
1990 2	"	220.6	"	162.3	"	151.1	"	73.4	"	35.8
91 3	"	227.3	"	168.9	"	156.0	"	72.6	"	39.2
92 4	"	236.6	"	178.9	"	141.4	"	76.8	"	40.1
93 5	"	234.7	"	179.9	"	144.6	"	78.9	"	33.8
94 6	"	240.8	"	170.3	"	142.0	"	88.7	"	34.5
1995 7	"	252.1	脳血管疾患	171.2	心疾患	135.5	肺 炎	65.9	不慮の事故	36.7
96 8	"	264.2	"	169.9	"	142.8	"	62.6	"	41.4
97 9	"	271.6	"	176.8	"	135.9	"	64.0	"	39.4
98 10	"	274.6	"	168.6	"	139.8	"	67.0	"	37.8
99 11	"	288.3	"	172.1	"	150.8	"	79.2	"	40.6
2000 12	"	295.6	"	158.6	"	143.1	"	79.8	"	36.5

第 6 位		第 7 位		第 8 位		第 9 位		第 10 位		
死 因	死亡率	死 因	死亡率	死 因	死亡率	死 因	死亡率	死 因	死亡率	
胃炎・十二指腸炎 腸炎及び大腸炎 その他の新生児固有 の疾患	45.7	全 結 核	40.6	その他の新生児固有 の疾患	38.6	不慮の事故	38.5	腎炎・ネフローゼ	27.2	1955 昭和 30
不慮の事故	39.9	"	39.3	"	36.1	"	35.7	"	26.3	56 31
"	37.0	"	35.9	"	35.8	胃炎・十二指腸炎 腸炎及び大腸炎	35.1	"	23.0	57 32
"	35.5	胃炎・十二指腸炎 腸炎及び大腸炎	31.7	"	31.4	全 結 核	28.5	自殺及び自傷	22.3	58 33
"	37.5	"	27.8	"	26.3	"	25.7	腎炎・ネフローゼ	20.2	59 34
"	38.6	"	26.0	全 結 核	23.4	その他の新生児固有 の疾患	22.6	自殺及び自傷	17.9	1960 35
"	38.9	その他の新生児固有 の疾患	24.3	"	22.5	胃炎・十二指腸炎 腸炎及び大腸炎	22.4	腎炎・ネフローゼ	19.2	61 36
"	38.6	胃炎・十二指腸炎 腸炎及び大腸炎	21.6	その他の新生児固有 の疾患	20.8	全 結 核	20.7	高血圧症	20.2	62 37
肺炎・気管支炎	32.7	自殺及び自傷	16.7	高血圧症	16.5	"	16.3	その他の新生児固有 の疾患	16.3	63 38
"	32.1	胃炎・十二指腸炎 腸炎及び大腸炎	19.6	"	18.8	自殺及び自傷	17.3	全 結 核	16.3	64 39
不慮の事故	37.4	全 結 核	18.4	"	17.1	胃炎・十二指腸炎 腸炎及び大腸炎	15.2	自殺及び自傷	14.5	1965 40
肺炎・気管支炎	27.3	自殺及び自傷	16.3	"	15.1	全 結 核	13.9	腎炎・ネフローゼ	12.6	66 41
"	28.7	高血圧症	17.2	自殺及び自傷	14.9	"	11.9	その他の新生児固有 の疾患	11.9	67 42
"	29.7	高血圧性疾患	16.6	"	15.2	"	12.3	胃 腸 炎	10.9	68 43
"	34.0	"	15.8	"	14.0	"	11.5	"	9.1	69 44
"	36.9	自 殺	17.1	高血圧性疾患	16.1	"	9.8	腎炎・ネフローゼ	9.2	1970 45
"	28.2	"	16.8	"	14.5	腎炎・ネフローゼ	9.6	全 結 核	9.1	71 46
"	28.6	高血圧性疾患	16.5	自 殺	16.0	全 結 核	9.3	腎炎・ネフローゼ	7.5	72 47
"	29.5	自 殺	19.1	高血圧性疾患	17.2	糖 尿 病	8.4	肝 硬 変	8.3	73 48
"	35.3	高血圧性疾患	17.7	自 殺	15.2	肝 硬 変	10.0	糖 尿 病	8.4	74 49
不慮の事故	34.0	"	19.0	"	18.4	"	9.4	"	7.9	1975 50
"	31.6	自 殺	20.1	高血圧性疾患	19.5	"	9.2	"	8.0	76 51
"	30.4	"	18.4	"	15.9	糖 尿 病	9.7	肝 硬 変	9.7	77 52
"	29.0	"	20.5	"	19.7	肝 硬 変	9.4	糖 尿 病	8.6	78 53
不慮の事故及び有害 作用	26.2	"	22.2	"	13.3	慢性肝疾患及び 肝 硬 変	9.8	腎炎、ネフローゼ症 候群及びネフローゼ	7.7	79 54
"	28.1	"	19.9	"	13.4	"	10.2	"	8.8	1980 55
"	25.8	"	22.7	"	13.9	"	10.0	"	8.3	81 56
"	27.0	"	19.3	"	11.7	腎炎、ネフローゼ症 候群及びネフローゼ	10.3	慢性肝疾患及び 肝 硬 変	10.1	82 57
"	29.6	"	24.6	"	11.7	慢性肝疾患及び 肝 硬 変	9.9	腎炎、ネフローゼ症 候群及びネフローゼ	9.7	83 58
"	28.1	"	23.7	"	11.1	"	9.9	"	9.6	84 59
"	27.4	"	23.2	"	12.4	腎炎、ネフローゼ症 候群及びネフローゼ	11.5	慢性肝疾患及び 肝 硬 変	11.1	1985 60
"	29.1	"	25.6	腎炎、ネフローゼ症 候群及びネフローゼ	12.1	高血圧性疾患	10.1	"	9.2	86 61
"	27.3	"	24.0	高血圧性疾患	11.7	腎炎、ネフローゼ症 候群及びネフローゼ	11.6	"	10.0	87 62
"	28.6	"	24.7	腎炎、ネフローゼ症 候群及びネフローゼ	10.2	高血圧性疾患	9.8	"	9.3	88 63
"	25.6	"	21.3	"	14.4	"	9.4	"	9.4	89 平成 1
"	29.8	"	18.7	"	14.0	慢性肝疾患及び 肝 硬 変	10.9	高血圧性疾患	9.7	1990 2
"	29.3	"	19.7	"	14.9	高血圧性疾患	9.8	糖 尿 病	9.2	91 3
"	31.4	"	21.3	"	15.3	慢性肝疾患及び 肝 硬 変	10.9	"	9.1	92 4
"	32.3	"	18.5	"	17.5	"	10.9	"	9.3	93 5
"	33.5	"	22.1	"	16.7	"	10.6	"	9.4	94 6
老 衰	30.7	"	21.9	腎 不 全	14.0	慢性閉塞性肺疾患	10.4	糖 尿 病	10.0	1995 7
"	29.6	"	19.6	"	14.0	糖 尿 病	11.8	肝 疾 患	10.2	96 8
"	31.9	"	22.3	"	14.1	慢性閉塞性肺疾患	11.3	糖 尿 病	11.0	97 9
"	31.1	"	28.7	"	14.5	"	13.0	"	9.9	98 10
"	37.6	"	26.3	"	17.4	"	14.1	"	12.0	99 11
"	33.4	"	26.1	"	17.1	"	14.4	"	11.1	2000 12

第5表 年次別10大死因及び率(人口10万対)(山形県)

	第 1 位		第 2 位		第 3 位		第 4 位		第 5 位	
	死 因	死亡率	死 因	死亡率	死 因	死亡率	死 因	死亡率	死 因	死亡率
2001 平成 13	悪性新生物	304.5	脳血管疾患	162.8	心疾患	144.9	肺炎	80.1	不慮の事故	40.2
02 14	"	291.1	心疾患	155.7	脳血管疾患	153.8	"	81.7	"	42.0
03 15	"	301.4	"	159.6	"	158.6	"	93.1	"	37.7
04 16	"	309.1	"	162.9	"	152.1	"	99.0	"	41.5
2005 17	"	312.0	"	176.3	"	154.5	"	109.7	"	42.3
06 18	"	319.5	"	174.0	"	149.0	"	122.3	"	41.2
07 19	"	322.6	"	175.7	"	156.0	"	117.4	"	39.8
08 20	"	334.3	"	178.8	"	159.0	"	121.5	老 衰	46.7
09 21	"	328.0	"	186.1	"	153.2	"	127.3	"	50.4
10 22	"	335.9	"	190.5	"	150.4	"	130.9	"	61.1
11 23	"	347.2	"	197.9	"	165.2	"	138.6	"	67.5
12 24	"	357.7	"	195.1	"	156.2	"	127.6	"	75.6

第 6 位		第 7 位		第 8 位		第 9 位		第 10 位			
死 因	死亡率	死 因	死亡率	死 因	死亡率	死 因	死亡率	死 因	死亡率		
老 衰	33.5	自 殺	25.7	腎 不 全	16.2	慢性閉塞性肺疾患	12.2	肝 疾 患	11.3	2001	平成 13
"	32.4	"	30.1	"	15.4	"	12.2	"	11.2	02	14
"	35.5	"	30.2	"	18.4	"	14.6	糖 尿 病	10.5	03	15
"	35.7	"	30.3	"	15.8	肝 疾 患	12.5	慢性閉塞性肺疾患	11.7	04	16
"	37.4	"	31.1	"	21.5	慢性閉塞性肺疾患	16.3	大動脈瘤及び解離	13.0	2005	17
"	35.7	"	31.7	"	20.9	"	14.7	"	13.7	06	18
"	38.3	"	27.9	"	19.8	"	16.2	"	13.2	07	19
不慮の事故	42.1	"	28.8	"	25.5	"	18.0	"	14.6	08	20
"	38.1	"	27.4	"	25.3	"	16.6	"	15.3	09	21
"	42.3	"	26.4	"	25.4	大動脈瘤及び解離	16.7	慢性閉塞性肺疾患	15.2	10	22
"	46.4	腎 不 全	28.5	自 殺	22.8	"	17.0	"	16.5	11	23
"	43.5	"	26.5	"	25.2	慢性閉塞性肺疾患	17.5	大動脈瘤及び解離	14.9	12	24

第6表 年次別10大死因及び率(人口10万対)(全国)

	第 1 位		第 2 位		第 3 位		第 4 位		第 5 位	
	死 因	死亡率	死 因	死亡率	死 因	死亡率	死 因	死亡率	死 因	死亡率
1915 大正 4	肺炎及び気管支炎	261.1	胃 腸 炎	247.2	全 結 核	219.7	脳 血 管 疾 患	128.8	老 衰	112.5
1920 9	"	408.0	"	254.2	"	223.7	インフルエンザ	193.7	脳 血 管 疾 患	157.6
1925 14	"	275.6	"	238.2	"	194.1	脳 血 管 疾 患	161.2	老 衰	117.3
1930 昭和 5	胃 腸 炎	221.4	肺炎及び気管支炎	200.1	"	185.6	"	162.8	"	118.8
1935 10	全 結 核	190.8	"	186.7	胃 腸 炎	173.2	"	165.4	"	114.0
1940 15	"	212.9	"	185.8	脳 血 管 疾 患	177.7	胃 腸 炎	159.2	"	124.5
1947 22	"	187.2	"	174.8	胃 腸 炎	136.8	脳 血 管 疾 患	129.4	"	100.3
48 23	"	179.9	脳 血 管 疾 患	117.9	"	109.9	肺炎及び気管支炎	98.6	"	79.5
49 24	"	168.8	"	122.6	肺炎及び気管支炎	100.0	胃 腸 炎	92.6	"	80.2
1950 25	"	146.4	"	127.1	"	93.2	"	82.4	悪 性 新 生 物	77.4
51 26	脳 血 管 疾 患	125.2	全 結 核	110.3	"	82.2	悪 性 新 生 物	78.5	老 衰	70.7
52 27	"	128.5	"	82.2	悪 性 新 生 物	80.9	老 衰	69.3	肺炎及び気管支炎	67.1
53 28	"	133.7	悪 性 新 生 物	82.2	老 衰	77.6	肺炎及び気管支炎	71.3	全 結 核	66.5
54 29	"	132.4	"	85.3	"	69.5	全 結 核	62.4	心 疾 患	60.2
1955 30	"	136.1	"	87.1	"	67.1	心 疾 患	60.9	全 結 核	52.5
56 31	"	148.4	"	90.7	"	75.8	"	66.0	"	48.6
57 32	"	151.7	"	91.3	"	80.5	"	73.1	肺炎及び気管支炎	59.2
58 33	"	148.6	"	95.5	心 疾 患	64.8	老 衰	55.5	"	47.6
59 34	"	153.7	"	98.2	"	67.7	"	56.7	"	45.2
1960 35	"	160.7	"	100.4	"	73.2	"	58.0	"	49.3
61 36	"	165.4	"	102.3	"	72.1	"	58.2	不慮の事故	44.1
62 37	"	169.4	"	103.2	"	76.2	"	57.5	肺炎及び気管支炎	45.0
63 38	"	171.4	"	105.5	"	70.4	"	50.4	不慮の事故	41.3
64 39	"	171.7	"	107.3	"	70.3	"	48.4	"	41.6
1965 40	"	175.8	"	108.4	"	77.0	"	50.0	"	40.9
66 41	"	173.8	"	110.9	"	71.9	"	44.6	"	43.0
67 42	"	173.1	"	113.0	"	75.7	"	43.3	"	41.9
68 43	"	173.5	"	114.6	"	80.2	不慮の事故	40.2	老 衰	39.4
69 44	"	174.4	"	116.2	"	81.7	"	42.2	"	37.1
1970 45	"	175.8	"	116.3	"	86.7	"	42.5	"	38.1
71 46	"	169.6	"	117.7	"	82.0	"	40.7	"	34.0
72 47	"	166.7	"	120.4	"	81.2	"	40.1	"	30.8
73 48	"	166.9	"	121.2	"	87.3	"	37.2	肺炎及び気管支炎	31.3
74 49	"	163.0	"	122.2	"	89.7	肺炎及び気管支炎	32.6	不慮の事故	32.6
1975 50	"	156.7	"	122.5	"	89.1	"	33.6	"	29.9
76 51	"	154.5	"	125.3	"	92.2	"	32.6	"	28.0
77 52	"	149.8	"	128.4	"	91.2	"	28.6	"	26.7
78 53	"	146.2	"	131.3	"	93.2	"	30.3	"	26.0
79 54	"	137.7	"	135.7	"	96.9	"	28.5	老 衰	25.5
1980 55	"	139.5	"	139.1	"	106.2	"	33.7	"	27.6
81 56	悪 性 新 生 物	142.0	脳 血 管 疾 患	134.3	"	107.5	"	33.7	"	25.5
82 57	"	144.2	"	125.0	"	106.7	"	35.0	不慮の事故及び有害作	24.7
83 58	"	148.3	"	122.8	"	111.3	"	39.3	"	25.0
84 59	"	152.5	"	117.2	"	113.9	"	37.6	"	24.6

注1) 昭和22～47年は沖縄県を含まない。

注2) 昭和24年以前は25年以降と大きく死因分類が変わっているので5位まで掲載した。

第 6 位		第 7 位		第 8 位		第 9 位		第 10 位		
死 因	死亡率	死 因	死亡率	死 因	死亡率	死 因	死亡率	死 因	死亡率	
										1915 大正 4
										1920 9
										1925 14
										1930 昭和 5
										1935 10
										1940 15
										47 22
										48 23
										49 24
老 衰	70.2	心 疾 患	64.2	その他の新生児固有の疾患	62.2	不慮の事故	39.5	腎炎及びネフローゼ	32.4	1950 25
胃 腸 炎	67.7	"	63.6	"	56.0	"	37.8	"	29.2	51 26
心 疾 患	61.3	胃 腸 炎	53.1	"	47.3	"	36.4	"	25.8	52 27
"	64.9	"	46.1	"	42.1	"	39.3	"	23.2	53 28
肺炎及び気管支炎	54.7	不慮の事故	39.4	胃 腸 炎	39.0	その他の新生児固有の疾患	36.2	自 殺	23.4	54 29
"	48.3	"	37.3	"	31.7	"	31.4	"	25.2	1955 30
"	48.4	"	36.8	その他の新生児固有の疾患	30.5	胃 腸 炎	30.0	"	24.5	56 31
全 結 核	46.9	"	37.9	"	26.4	"	25.7	"	24.3	57 32
"	39.4	"	38.9	自 殺	25.7	"	25.1	その他の新生児固有の疾患	23.4	58 33
不慮の事故	44.8	全 結 核	35.5	胃 腸 炎	23.3	自 殺	22.7	"	21.0	59 34
"	41.7	"	34.2	自 殺	21.6	胃 腸 炎	21.2	"	18.5	1960 35
肺炎及び気管支炎	41.6	"	29.6	"	19.6	"	19.5	"	17.4	61 36
不慮の事故	40.3	"	29.3	高血圧性疾患	18.4	"	18.0	自 殺	17.6	62 37
肺炎及び気管支炎	33.2	"	24.2	"	18.2	自 殺	16.1	胃 腸 炎	16.1	63 38
"	32.1	"	23.6	"	18.7	"	15.1	"	14.6	64 39
"	37.3	"	22.8	"	19.3	"	14.7	"	12.9	1965 40
"	28.2	"	20.3	"	18.6	"	15.2	"	11.3	66 41
"	28.7	高血圧性疾患	18.3	全 結 核	17.8	"	14.2	その他の新生児固有の疾患	11.4	67 42
"	31.8	"	17.9	"	16.8	"	14.5	肝 硬 変	11.2	68 43
"	31.6	"	17.0	"	16.1	"	14.5	"	11.8	69 44
"	34.1	"	17.7	"	15.4	"	15.3	"	12.5	1970 45
"	28.4	"	16.7	自 殺	15.6	全 結 核	13.0	"	12.5	71 46
"	28.1	自 殺	17.0	高血圧性疾患	16.5	肝 硬 変	12.8	全 結 核	11.9	72 47
老 衰	30.9	高血圧性疾患	17.5	自 殺	17.4	"	13.2	"	11.1	73 48
"	29.7	"	18.4	"	17.4	"	13.4	"	10.4	74 49
"	26.7	自 殺	17.9	高血圧性疾患	17.8	"	13.6	"	9.5	1975 50
"	26.4	高血圧性疾患	17.6	自 殺	17.6	"	13.8	"	8.5	76 51
"	25.0	自 殺	17.9	高血圧性疾患	17.0	"	13.6	糖 尿 病	8.4	77 52
"	24.4	"	17.6	"	16.4	"	14.0	"	8.5	78 53
不慮の事故及び有害作用	25.3	"	18.0	慢性肝疾患及び肝硬変	14.2	高血圧性疾患	14.0	腎炎、ネフローゼ症候群及びネフローゼ	8.0	79 54
"	25.1	"	17.7	"	14.2	"	13.7	"	8.8	1980 55
"	24.8	"	17.1	"	14.2	"	13.0	"	9.1	81 56
老 衰	23.3	"	17.5	"	14.0	"	11.7	"	9.7	82 57
"	24.7	"	21.0	"	14.1	"	11.3	"	10.3	83 58
"	24.1	"	20.4	"	14.2	"	10.9	"	10.6	84 59

注3)昭和42年以前の「その他の新生児固有の疾患」は、「その他の新生児固有の疾患および性質不明の未熟児」である。

注4)平成6年までの「老衰」は、「精神病の記載のない老衰」である。平成7年以降の「心疾患」は、「心疾患(高血圧性を除く)」である。

第6表 年次別10大死因及び率(人口10万対)(全国)

	第 1 位		第 2 位		第 3 位		第 4 位		第 5 位	
	死 因	死亡率	死 因	死亡率	死 因	死亡率	死 因	死亡率	死 因	死亡率
1985 昭和 60	悪性新生物	156.1	心疾患	117.3	脳血管疾患	112.2	肺炎及び気管支炎	42.7	不慮の事故及び有害作	24.6
86 61	"	158.5	"	117.9	"	106.9	"	43.9	"	23.7
87 62	"	164.2	"	118.4	"	101.7	"	44.9	"	23.2
88 63	"	168.4	"	129.4	"	105.5	"	51.6	"	24.8
89 平成 1	"	173.6	"	128.1	"	98.5	"	52.7	"	25.4
1990 2	"	177.2	"	134.8	"	99.4	"	60.7	"	26.2
91 3	"	181.7	"	137.2	"	96.2	"	62.0	"	26.9
92 4	"	187.8	"	142.2	"	95.6	"	65.0	"	28.1
93 5	"	190.4	"	145.6	"	96.0	"	70.6	"	28.0
94 6	"	196.4	"	128.6	"	96.9	"	72.4	"	29.1
1995 7	"	211.6	脳血管疾患	117.9	心疾患	112.0	肺炎	64.1	不慮の事故	36.5
96 8	"	217.5	"	112.6	"	110.8	"	56.9	"	31.4
97 9	"	220.4	心疾患	112.2	脳血管疾患	111.0	"	63.1	"	31.1
98 10	"	226.7	"	114.3	"	110.0	"	63.8	"	31.1
99 11	"	231.6	"	120.4	"	110.8	"	74.9	"	32.0
2000 12	"	235.2	"	116.8	"	105.5	"	69.2	"	31.4
01 13	"	238.8	"	117.8	"	104.7	"	67.8	"	31.4
02 14	"	241.7	"	121.0	"	103.4	"	69.4	"	30.7
03 15	"	245.4	"	126.5	"	104.7	"	75.3	"	30.7
04 16	"	253.9	"	126.5	"	102.3	"	75.7	"	30.3
2005 17	"	258.3	"	137.2	"	105.3	"	85.0	"	31.6
06 18	"	261.0	"	137.2	"	101.7	"	85.0	"	30.3
07 19	"	266.9	"	139.2	"	100.8	"	87.4	"	30.1
08 20	"	272.3	"	144.4	"	100.9	"	91.6	"	30.3
09 21	"	273.5	"	143.7	"	97.2	"	89.0	老 衰	30.7
10 22	"	279.7	"	149.8	"	97.7	"	94.1	"	35.9
11 23	"	283.2	"	154.5	肺 炎	98.9	脳血管疾患	98.2	不慮の事故	47.1
12 24	"	286.6	"	157.9	"	98.4	"	96.5	老 衰	48.2

第 6 位		第 7 位		第 8 位		第 9 位		第 10 位			
死 因	死亡率	死 因	死亡率	死 因	死亡率	死 因	死亡率	死 因	死亡率		
老 衰	23.1	自 殺	19.4	慢性肝疾患及び肝硬変	14.3	腎炎、ネフローゼ症候群及びネフローゼ	11.2	高血圧性疾患	10.6	1985	昭和 60
"	22.2	"	21.2	"	14.0	"	11.6	"	9.7	86	61
"	20.8	"	19.6	"	13.7	"	11.8	"	8.8	87	62
"	21.6	"	18.7	"	13.9	"	13.0	"	8.4	88	63
"	19.4	"	17.3	"	13.6	"	13.4	"	7.6	89	平成 1
"	19.7	"	16.4	腎炎、ネフローゼ症候群及びネフローゼ	14.0	慢性肝疾患及び肝硬変	13.7	糖 尿 病	7.7	1990	2
"	18.8	"	16.1	"	13.8	"	13.7	"	7.8	91	3
"	18.9	"	16.9	"	14.8	"	13.8	"	8.0	92	4
"	18.7	"	16.6	"	14.9	"	13.6	"	8.3	93	5
"	18.9	"	16.9	"	15.1	"	13.3	"	8.8	94	6
"	17.3	"	17.2	肝 疾 患	13.7	腎 不 全	13.0	"	11.4	1995	7
自 殺	17.8	老 衰	16.7	"	13.2	"	13.0	"	10.3	96	8
"	18.8	"	17.2	腎 不 全	13.3	肝 疾 患	13.3	"	9.9	97	9
"	25.4	"	17.1	"	13.3	"	12.9	"	10.0	98	10
"	25.0	"	18.2	"	14.1	"	13.2	慢性閉塞性肺疾患	10.4	99	11
"	24.1	"	16.9	"	13.7	"	12.8	"	10.2	2000	12
"	23.3	"	17.6	"	14.0	"	12.6	"	10.4	01	13
"	23.8	"	18.0	"	14.4	"	12.3	"	10.3	02	14
"	25.5	"	18.6	"	14.9	"	12.5	"	10.8	03	15
"	24.0	"	19.1	"	15.2	"	12.6	"	10.7	04	16
"	24.2	"	20.9	"	16.3	"	13.0	"	11.4	2005	17
"	23.7	"	22.0	"	16.8	"	12.9	"	11.4	06	18
"	24.4	"	24.4	"	17.2	"	12.8	"	11.8	07	19
老 衰	28.6	自 殺	24.0	"	17.9	"	12.9	"	12.3	08	20
不慮の事故	30.0	"	24.4	"	18.1	"	12.7	"	12.2	09	21
"	32.2	"	23.4	"	18.8	慢性閉塞性肺疾患	12.9	肝 疾 患	12.8	10	22
老 衰	41.4	"	22.9	"	19.4	"	13.2	"	13.0	11	23
不慮の事故	32.6	"	21.0	"	19.9	"	13.0	"	12.7	12	24

第7表 死因簡単分類と死因基本分類との対照表(平成18年以降)

死因簡単 分類コード ICD-10 (2003年版)準拠	分類名 ICD-10 (2003年版)準拠	死因基本分類コード ICD-10 (2003年版)準拠
01000	感染症及び寄生虫症	A00～B99
01100	腸管感染症	A00～A09
01200	結核	A15～A19
01201	呼吸器結核	A15～A16
01202	その他の結核	A17～A19
01300	敗血症	A40～A41
01400	ウイルス肝炎	B15～B19
01401	B型ウイルス肝炎	B16～B17.0, B18.0～B18.1
01402	C型ウイルス肝炎	B17.1, B18.2
01403	その他のウイルス肝炎	B15～B19の残り
01500	ヒト免疫不全ウイルス[HIV]病	B20～B24
01600	その他の感染症及び寄生虫症	A00～B99の残り
02000	新生物	C00～D48
02100	悪性新生物	C00～C97
02101	口唇、口腔及び咽頭の悪性新生物	C00～C14
02102	食道の悪性新生物	C15
02103	胃の悪性新生物	C16
02104	結腸の悪性新生物	C18
02105	直腸S状結腸移行部及び直腸の悪性新生物	C19～C20
02106	肝及び肝内胆管の悪性新生物	C22
02107	胆のう及びその他の胆道の悪性新生物	C23～C24
02108	膵の悪性新生物	C25
02109	喉頭の悪性新生物	C32
02110	気管、気管支及び肺の悪性新生物	C33～C34
02111	皮膚の悪性新生物	C43～C44
02112	乳房の悪性新生物	C50
02113	子宮の悪性新生物	C53～C55
02114	卵巣の悪性新生物	C56
02115	前立腺の悪性新生物	C61
02116	膀胱の悪性新生物	C67
02117	中枢神経系の悪性新生物	C70～C72, C75.1～C75.3
02118	悪性リンパ腫	C81～C85
02119	白血病	C91～C95
02120	その他のリンパ組織、造血組織及び関連組織の悪性新生物	C88～C90, C96
02121	その他の悪性新生物	C00～C97の残り
02200	その他の新生物	D00～D48
02201	中枢神経系のその他の新生物	D32～D33, D35.2～D35.4, D42～D43, D44.3～D44.5
02202	中枢神経系を除くその他の新生物	D00～D48の残り
03000	血液及び造血器の疾患並びに免疫機構の障害	D50～D89
03100	貧血	D50～D64
03200	その他の血液及び造血器の疾患並びに免疫機構の障害	D65～D89
04000	内分泌、栄養及び代謝疾患	E00～E88
04100	糖尿病	E10～E14
04200	その他の内分泌、栄養及び代謝疾患	E00～E88の残り

死因簡単 分類コード ICD-10 (2003年版)準拠	分類名 ICD-10 (2003年版)準拠	死因基本分類コード ICD-10 (2003年版)準拠
05000	精神及び行動の障害	F01～F99
05100	血管性及び詳細不明の認知症	F01～F03
05200	その他の精神及び行動の障害	F04～F99
06000	神経系の疾患	G00～G98
06100	髄膜炎	G00～G03
06200	脊髄性筋萎縮症及び関連症候群	G12
06300	パーキンソン病	G20
06400	アルツハイマー病	G30
06500	その他の神経系の疾患	G00～G98の残り
07000	眼及び付属器の疾患	H00～H57
08000	耳及び乳様突起の疾患	H60～H93
09000	循環器系の疾患	I00～I99
09100	高血圧性疾患	I10～I13
09101	高血圧性疾患及び心腎疾患	I11, I13
09102	その他の高血圧性疾患	I10, I12
09200	心疾患(高血圧性を除く)	I01～I02.0, I05～I09, I20～I25, I27, I30～I51
09201	慢性リウマチ性心疾患	I05～I09
09202	急性心筋梗塞	I21～I22
09203	その他の虚血性心疾患	I20, I24～I25
09204	慢性非リウマチ性心内膜疾患	I34～I38
09205	心筋症	I42
09206	不整脈及び伝導障害	I44～I49
09207	心不全	I50
09208	その他の心疾患	I01～I02.0, I27, I30～I33, I40, I51
09300	脳血管疾患	I60～I69
09301	くも膜下出血	I60, I69.0
09302	脳内出血	I61, I69.1
09303	脳梗塞	I63, I69.3
09304	その他の脳血管疾患	I60～I69の残り
09400	大動脈瘤及び解離	I71
09500	その他の循環器系の疾患	I00～I99の残り
10000	呼吸器系の疾患	J00～J98
10100	インフルエンザ	J10～J11
10200	肺炎	J12～J18
10300	急性気管支炎	J20
10400	慢性閉塞性肺疾患	J41～J44
10500	喘息	J45～J46
10600	その他の呼吸器系の疾患	J00～J98の残り
11000	消化器系の疾患	K00～K92
11100	胃潰瘍及び十二指腸潰瘍	K25～K27
11200	ヘルニア及び腸閉塞	K40～K46, K56
11300	肝疾患	K70～K76
11301	肝硬変(アルコール性を除く)	K74.3～K74.6
11302	その他の肝疾患	K70～K76の残り
11400	その他の消化器系の疾患	K00～K92の残り
12000	皮膚及び皮下組織の疾患	L00～L98
13000	筋骨格系及び結合組織の疾患	M00～M99

第7表 死因簡単分類と死因基本分類との対照表(平成18年以降)

死因簡単 分類コード ICD-10 (2003年版)準拠	分類名 ICD-10 (2003年版)準拠	死因基本分類コード ICD-10 (2003年版)準拠
14000	腎尿路生殖器系の疾患	N00～N98
14100	糸球体疾患及び腎尿細管間質性疾患	N00～N15
14200	腎不全	N17～N19
14201	急性腎不全	N17
14202	慢性腎不全	N18
14203	詳細不明の腎不全	N19
14300	その他の腎尿路生殖器系の疾患	N00～N98の残り
15000	妊娠、分娩及び産じょく	O00～O99
16000	周産期に発生した病態	P00～P96
16100	妊娠期間及び胎児発育に関連する障害	P05～P08
16200	出産外傷	P10～P15
16300	周産期に特異的な呼吸障害及び心血管障害	P20～P29
16400	周産期に特異的な感染症	P35～P39
16500	胎児及び新生児の出血性障害及び血液障害	P50～P61
16600	その他の周産期に発生した病態	P00～P96の残り
17000	先天奇形、変形及び染色体異常	Q00～Q99
17100	神経系の先天奇形	Q00～Q07
17200	循環器系の先天奇形	Q20～Q28
17201	心臓の先天奇形	Q20～Q24
17202	その他の循環器系の先天奇形	Q25～Q28
17300	消化器系の先天奇形	Q35～Q45
17400	その他の先天奇形及び変形	Q00～Q89の残り
17500	染色体異常、他に分類されないもの	Q90～Q99
18000	症状、徴候及び異常臨床所見・異常検査所見で他に分類されないもの	R00～R99
18100	老衰	R54
18200	乳幼児突然死症候群	R95
18300	その他の症状、徴候及び異常臨床所見・異常検査所見で他に分類されないもの	R00～R99の残り
20000	傷病及び死亡の外因	V01～Y89
20100	不慮の事故	V01～X59
20101	交通事故	V01～V98
20102	転倒・転落	W00～W17
20103	不慮の溺死及び溺水	W65～W74
20104	不慮の窒息	W75～W84
20105	煙・火及び火炎への曝露	X00～X09
20106	有害物質による不慮の中毒及び有害物質への曝露	X40～X49
20107	その他の不慮の事故	W00～X59の残り
20200	自殺	X60～X84
20300	他殺	X85～Y09
20400	その他の外因	Y10～Y89
22000	特殊目的用コード	U04
22100	重症急性呼吸器症候群〔SARS〕	U04

注1)これらの分類を精神保健の分野で使用する場合は、「精神及び行動の障害」を「精神疾患」と読み替えて使用することができる。

注2)平成17年以前の死因分類については、平成17年保健福祉統計年報(人口動態統計編)272ページ 付表第7表を参照。

第8表 乳児死因簡単分類と死因基本分類及び死因簡単分類との対照表(平成18年以降)

乳児死因簡単分類コード	分類名	死因基本分類コード ICD-10(2003年版) 準拠	死因簡単分類との対応
Ba01	腸管感染症	A00～A09	01100
Ba02	敗血症(新生児の細菌性敗血症を除く)	A40～A41	01300
Ba03	麻疹	B05	01600の一部
Ba04	ウイルス肝炎	B15～B19	01400
Ba05	その他の感染症及び寄生虫症	A00～B99の残り	01000(Ba01～04を除く)
Ba06	悪性新生物	C00～C97	02100
Ba07	白血病	C91～C95	02119
Ba08	その他の悪性新生物	C00～C97の残り	02100(Ba07を除く)
Ba09	その他の新生物	D00～D48	02200
Ba10	栄養失調症及びその他の栄養欠乏症	E40～E64	04000の一部
Ba11	代謝障害	E70～E88	04000の一部
Ba12	髄膜炎	G00～G03	06100
Ba13	脊髄性筋萎縮症及び関連症候群	G12	06200
Ba14	脳性麻痺	G80	06500の一部
Ba15	心疾患(高血圧性を除く)	I01～I02.0, I05～I09, I20～I25, I27, I30～I51	09200
Ba16	脳血管疾患	I60～I69	09300
Ba17	インフルエンザ	J10～J11	10100
Ba18	肺炎	J12～J18	10200
Ba19	喘息	J45～J46	10500
Ba20	ヘルニア及び腸閉塞	K40～K46, K56	11200
Ba21	肝疾患	K70～K76	11300
Ba22	腎不全	N17～N19	14200
Ba23	周産期に発生した病態	P00～P96	16000
Ba24	妊娠期間及び胎児発育に関連する障害	P05～P08	16100
Ba25	出産外傷	P10～P15	16200
Ba26	出生時仮死	P21	16300の一部
Ba27	新生児の呼吸窮迫	P22	16300の一部
Ba28	周産期に発生した肺出血	P26	16300の一部
Ba29	周産期に発生した心血管障害	P29	16300の一部
Ba30	その他の周産期に特異的な呼吸障害 及び心血管障害	P20～P29の残り	16300の残り
Ba31	新生児の細菌性敗血症	P36	16400の一部
Ba32	その他の周産期に特異的な感染症	P35～P39の残り	16400の残り
Ba33	胎児及び新生児の出血性障害及び 血液障害	P50～P61	16500
Ba34	その他の周産期に発生した病態	P00～P96の残り	16000(Ba24～33を除く)
Ba35	先天奇形、変形及び染色体異常	Q00～Q99	17000
Ba36	神経系の先天奇形	Q00～Q07	17100
Ba37	心臓の先天奇形	Q20～Q24	17201
Ba38	その他の循環器系の先天奇形	Q25～Q28	17202
Ba39	呼吸器系の先天奇形	Q30～Q34	17400の一部
Ba40	消化器系の先天奇形	Q35～Q45	17300
Ba41	筋骨格系の先天奇形及び変形	Q65～Q79	17400の一部
Ba42	その他の先天奇形及び変形	Q00～Q89の残り	17400の残り
Ba43	染色体異常、他に分類されないもの	Q90～Q99	17500
Ba44	乳幼児突然死症候群	R95	18200
Ba45	その他のすべての疾患	D50～R99の残り, U04	上記以外の残り(Ba01～09を除く)

乳児死因簡単 分類コード	分 類 名	死因基本分類コード ICD-10(2003年版) 準拠	死因簡単分類との対応
Ba46	不慮の事故	V01～X59	20100
Ba47	交通事故	V01～V98	20101
Ba48	転倒・転落	W00～W17	20102
Ba49	不慮の溺死及び溺水	W65～W74	20103
Ba50	胃の内容物の誤えん及び気道閉塞を 生じた食物等の誤えん	W78～W80	20104の一部
Ba51	その他の不慮の窒息	W75～W84の残り	20104の残り
Ba52	煙・火及び火炎への曝露	X00～X09	20105
Ba53	有害物質による不慮の中毒及び有害 物質への曝露	X40～X49	20106
Ba54	その他の不慮の事故	W00～X59の残り	20107
Ba55	他殺	X85～Y09	20300
Ba56	その他の外因	Y10～Y89	20400

注) 平成17年以前の乳児死因分類については、平成17年保健福祉統計年報(人口動態統計編)275ページ 付表第8表を参照。