

第 I 編

人 口 動 態 統 計

利 用 上 の 注 意

- 1 本書に収められた人口動態統計は、戸籍法及び死産の届出に関する規程により届出を受けた市町村長が人口動態調査令にもとづいて作成した人口動態調査票をもとにして、日本人の日本における事件で本県に住所を有する者についてとりまとめたものである。
- 2 地域の分類の基準は次のとおりである。
 - (1) 出生 出生当時の子の住所地
 - (2) 死亡 死亡当時の死亡者の住所地
 - (3) 死産 分娩当時の母親の住所地
 - (4) 婚姻 届出当時の夫の住所地
 - (5) 離婚 別居する前の住所地
- 3 この統計は、平成 27 年 1 月 1 日から平成 27 年 12 月 31 日までの期間に発生した事件にかかるもので、平成 27 年 1 月 1 日から平成 28 年 1 月 14 日までに届け出られたものである。
- 4 年齢は満年齢である。
- 5 本書に用いた平成 27 年の各比率の算定基礎となる人口は以下に拠った。
 - 全国及び山形県総数(本書 24 ページ)
 - 人口推計「平成 27 年国勢調査 年齢・国籍不詳をあん分した人口(参考表)」による日本人人口(総務省統計局)
 - 市部並びに郡部別、保健所別及び市町村別(本書5ページ)
 - 「平成 27 年国勢調査 人口等基本集計」による日本人人口(総務省統計局)

表 章 記 号 の 規 約

計数のない場合	—
計数不明の場合	...
0.05 未満の場合	0.0
統計項目上あり得ない場合	・

用語の解説

1 用語の解説

出 産	出生と死産を合わせたものをいう。
出 産 順 位	同じ母親がこれまでに出産した児の総数（妊娠満 20 週以後の死産胎を含む）について、数えた順序をいう。
自 然 増 加	出生数から死亡数を減じたものをいう。
乳 児 死 亡	生後 1 年未満の死亡をいう。
新 生 児 死 亡	生後 4 週未満の死亡をいう。
早 期 新 生 児 死 亡	生後 1 週未満の死亡をいう。
妊 娠 期 間	出生、死産及び周産期死亡の妊娠期間は満週数による。（昭和 53 年までは、数えによる妊娠月数）
死 産	妊娠満 12 週（妊娠第 4 月）以後の死児の出産をいい、死児とは、出産後において心臓搏動、随意筋の運動及び呼吸のいずれをも認めないものをいう。
自 然 死 産 と 人 工 死 産	人工死産とは、胎児の母胎内生存が確実であるときに、人工的処置（胎児又は附属物に対する措置及び陣痛促進剤の使用）を加えたことにより死産に至った場合をいい、それ以外はすべて自然死産とする。なお、人工的処置を加えた場合でも、次のものは自然死産とする。 1) 胎児を出生させることを目的とした場合 2) 母胎内の胎児が生死不明か、又は死亡している場合

死産統計を観察する場合、つぎの沿革を考慮する必要がある。

昭和 23 年以降；優生保護法の施行により、人工妊娠中絶のなかで、妊娠第 4 月以降のものも人工死産に含まれることになった。

昭和 24 年以降；優生保護法の改正により、人工妊娠中絶の理由に「経済的理由により母体の健康を著しく害するおそれがあるもの」も含まれることになった。

昭和 27 年以降；優生保護法の改正により、優生保護審査会の審査を廃止するなど、その手続きが簡素適正化され、優生保護法による指定医師は本人及び配偶者の同意を得て、要件に該当する者に対して、人工妊娠中絶を行うことができるようになった。

昭和 43 年以降；胎児を出生させる目的で人工的処置を加えたにもかかわらず死産になった場合は、従来は人工死産であったが、自然死産として取り扱うこととなった。

昭和 51 年以降；優生保護法により人工妊娠中絶を実施することができる時期の基準は、従来、通常妊娠第 8 月未満とされてきたが、通常妊娠第 7 月未満となった。

昭和 54 年以降；“「胎児が、母体外において、生命を保続することのできない時期」の基準は、通常妊娠満 23 週以前であること。”と従来の「通常妊娠第 7 月未満」を「通常妊娠満 23 週以前」に表現を改めた。

平成 3 年以降；優生保護法により人工妊娠中絶を実施する時期の基準について、「通常妊娠満 23 週以前」を「通常妊娠満 22 週未満」に改めた。

平成 8 年 9 月；「優生保護法」が「母体保護法」に改められた。

周産期死亡 妊娠満 22 週以後の死産と早期新生児死亡を合わせたものをいう。（なお、平成 6 年までは、妊娠満 28 週以後の死産と早期新生児死亡を合わせたもの）

2 比率の解説

(1) 総覧に用いた比率

$$\text{出生率} = \frac{\text{年間出生数}}{\text{10月1日現在人口}} \times 1,000$$

$$\text{死亡率} = \frac{\text{年間死亡数}}{\text{10月1日現在人口}} \times 1,000$$

$$\text{乳児死亡率} = \frac{\text{年間乳児死亡数}}{\text{年間出生数}} \times 1,000$$

$$\text{新生児死亡率} = \frac{\text{年間新生児死亡数}}{\text{年間出生数}} \times 1,000$$

$$\text{死産率} = \frac{\text{年間死産数}}{\text{年間出産数}} \times 1,000$$

$$\text{自然死産率} = \frac{\text{年間自然死産数}}{\text{年間出産数}} \times 1,000$$

$$\text{人工死産率} = \frac{\text{年間人工死産数}}{\text{年間出産数}} \times 1,000$$

$$\text{周産期死亡率} = \frac{\text{年間周産期死亡数}}{\text{年間出生数} + \text{年間妊娠満 22 週以後の死産数}} \times 1,000$$

$$\left(\begin{array}{l} \text{但し平成6年までは次により算出} \\ \text{周産期死亡率} = \frac{\text{年間周産期死亡数}}{\text{年間出生数}} \times 1,000 \end{array} \right)$$

$$\text{妊娠満22週以後の死産率} = \frac{\text{年間妊娠満22週以後の死産数}}{\text{年間出生数} + \text{年間妊娠満22週以後の死産数}} \times 1,000$$

$$\left(\begin{array}{l} \text{但し平成6年までは次により算出} \\ \text{妊娠満28週以後の死産率} = \frac{\text{年間妊娠満28週以後の死産数}}{\text{年間出生数}} \times 1,000 \end{array} \right)$$

$$\text{早期新生児死亡率} = \frac{\text{年間早期新生児死亡数}}{\text{年間出生数}} \times 1,000$$

$$\text{婚姻率} = \frac{\text{年間婚姻届出件数}}{10月1日現在人口} \times 1,000$$

$$\text{離婚率} = \frac{\text{年間離婚届出件数}}{10月1日現在人口} \times 1,000$$

(2) その他の比率

$$\text{合計特殊出生率} = \sum_{k=15}^{49} (k\text{歳の女性の出生数} / k\text{歳の女性人口})$$

但し、山形県の合計特殊出生率は5歳階級で算出している。

一人の女性が仮にその年次の年齢別出生率で一生の間に生むとした時の平均子ども数を表す。

$$\text{死因別死亡率(年間)} = \frac{\text{年間の死因別死亡数}}{10月1日現在人口} \times 100,000$$

年齢調整死亡率(直接法)

$$= \sum_{k=0}^{\infty} (\text{観察集団の}k\text{歳死亡率} \times \text{基準人口集団の}k\text{歳人口}) / \text{基準人口集団の総数}$$

死亡率は年齢によって非常に異なるので、地域比較や年次推移の観察の場合には、人口の年齢構成の差異を取り除いて観察するために、年齢調整死亡率を使用することが有用である。

山形県の人口及び面積(保健所、市町村別)

平成27年10月1日現在

	面積 Km ²	総人口			日本人人口			世帯数
		総数	男	女	総数	男	女	
総数	※ 9,323.15	1,123,891	540,226	583,665	1,116,752	538,070	578,682	393,396
村山保健所	※ 2,619.39	551,524	265,891	285,633	547,806	264,606	283,200	196,340
山形市	※ 381.30	253,832	121,575	132,257	251,876	120,707	131,169	100,303
寒河江市	139.03	41,256	19,951	21,305	40,986	19,911	21,075	13,086
上山市	※ 240.93	31,569	14,951	16,618	31,423	14,921	16,502	10,694
村山市	196.98	24,684	11,845	12,839	24,501	11,823	12,678	7,713
天童市	113.01	62,194	30,197	31,997	61,757	30,010	31,747	21,428
東根市	206.94	47,768	23,696	24,072	47,544	23,643	23,901	15,473
尾花沢市	372.53	16,953	8,178	8,775	16,860	8,170	8,690	5,109
山辺町	61.45	14,369	6,877	7,492	14,333	6,874	7,459	4,440
中山町	31.15	11,363	5,494	5,869	11,317	5,481	5,836	3,427
河北町	52.45	18,952	9,152	9,800	18,834	9,130	9,704	5,865
西川町	393.19	5,636	2,688	2,948	5,598	2,682	2,916	1,785
朝日町	196.81	7,119	3,504	3,615	7,063	3,497	3,566	2,242
大江町	154.08	8,472	4,173	4,299	8,419	4,152	4,267	2,632
大石田町	79.54	7,357	3,610	3,747	7,295	3,605	3,690	2,143
最上保健所	1,803.23	77,895	37,230	40,665	77,317	37,165	40,152	24,998
新庄市	222.85	36,894	17,535	19,359	36,585	17,486	19,099	12,961
金山町	161.67	5,829	2,820	3,009	5,782	2,818	2,964	1,643
最上町	330.37	8,902	4,299	4,603	8,836	4,296	4,540	2,665
舟形町	119.04	5,631	2,728	2,903	5,606	2,727	2,879	1,621
真室川町	374.22	8,137	3,821	4,316	8,102	3,813	4,289	2,478
大蔵村	※ 211.63	3,412	1,663	1,749	3,393	1,663	1,730	1,016
鮭川村	122.14	4,317	2,085	2,232	4,291	2,084	2,207	1,224
戸沢村	※ 261.31	4,773	2,279	2,494	4,722	2,278	2,444	1,390
置賜保健所	※ 2,495.24	214,975	104,391	110,584	213,642	104,008	109,634	74,030
米沢市	548.51	85,953	42,100	43,853	85,372	41,892	43,480	32,997
長井市	214.67	27,757	13,360	14,397	27,513	13,281	14,232	9,109
南陽市	160.52	32,285	15,421	16,864	32,106	15,391	16,715	10,705
高畠町	180.26	23,882	11,548	12,334	23,747	11,509	12,238	7,218
川西町	166.60	15,751	7,646	8,105	15,690	7,643	8,047	4,553
小国町	※ 737.56	7,868	3,863	4,005	7,840	3,853	3,987	2,845
白鷹町	157.71	14,175	6,926	7,249	14,110	6,919	7,191	4,405
飯豊町	329.41	7,304	3,527	3,777	7,264	3,520	3,744	2,198
庄内保健所	※ 2,405.28	279,497	132,714	146,783	277,987	132,291	145,696	98,028
鶴岡市	※ 1,311.53	129,652	61,761	67,891	128,954	61,551	67,403	45,339
酒田市	602.97	106,244	50,293	55,951	105,566	50,105	55,461	39,320
三川町	33.22	7,728	3,715	4,013	7,700	3,705	3,995	2,223
庄内町	249.17	21,666	10,255	11,411	21,590	10,244	11,346	6,637
遊佐町	208.39	14,207	6,690	7,517	14,177	6,686	7,491	4,509

資料：面積 国土交通省国土地理院「平成27年全国都道府県市区町村別面積調」

人口・世帯数 総務省統計局「平成27年国勢調査人口等基本集計」

※：一部境界未定

山形県の年次別人口(性、年齢階級別)

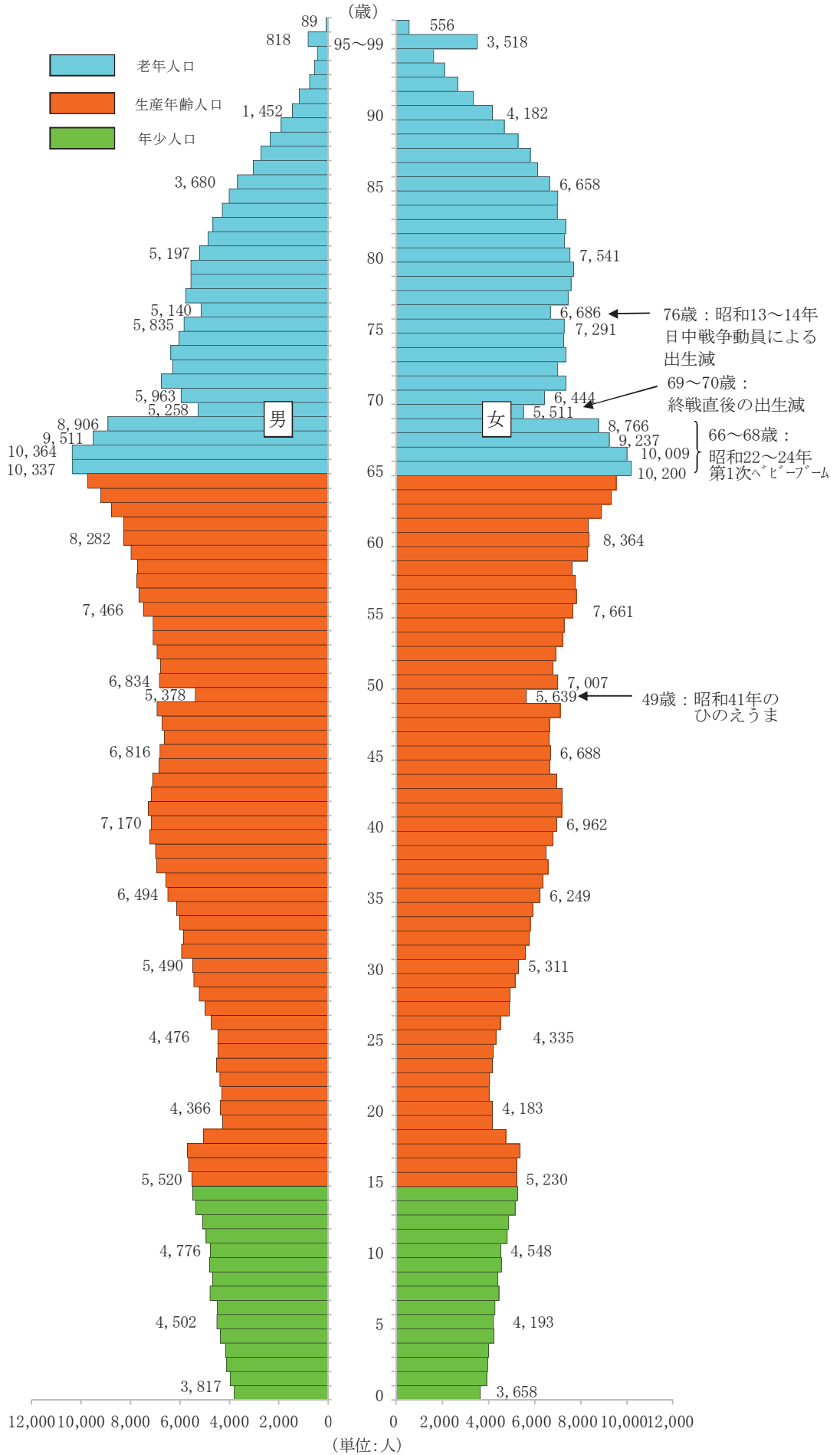
各年10月1日現在

	平成2年			平成7年			平成12年		
	総数	男	女	総数	男	女	総数	男	女
総数	1,258,390	607,041	651,349	1,256,958	607,316	649,642	1,244,147	601,372	642,775
0～4歳	68,403	34,951	33,452	60,414	30,819	29,595	55,564	28,472	27,092
5～9	78,298	40,096	38,202	69,552	35,491	34,061	60,881	30,952	29,929
10～14	87,123	44,703	42,420	78,630	40,265	38,365	69,737	35,576	34,161
15～19	81,919	41,651	40,268	79,743	40,986	38,757	70,929	36,434	34,495
20～24	59,908	29,610	30,298	67,937	34,567	33,370	65,859	34,279	31,580
25～29	68,868	34,134	34,734	64,976	32,475	32,501	71,998	36,671	35,327
30～34	79,582	39,972	39,610	71,395	35,726	35,669	67,204	33,766	33,438
35～39	93,798	47,830	45,968	80,967	40,839	40,128	72,495	36,256	36,239
40～44	96,633	50,382	46,251	94,252	48,215	46,037	81,315	40,978	40,337
45～49	76,948	38,394	38,554	96,353	50,356	45,997	93,686	47,923	45,763
50～54	81,274	38,885	42,389	76,215	37,896	38,319	95,248	49,534	45,714
55～59	89,576	42,208	47,368	80,066	38,016	42,050	74,945	36,981	37,964
60～64	90,694	41,767	48,927	87,347	40,702	46,645	78,421	36,843	41,578
65～69	71,762	30,302	41,460	86,427	38,926	47,501	83,600	38,154	45,446
70～74	51,986	21,783	30,203	66,254	27,005	39,249	80,080	34,771	45,309
75～79	41,441	16,648	24,793	44,780	17,641	27,139	58,377	22,539	35,838
80歳以上	39,388	13,196	26,192	51,356	17,197	34,159	63,533	21,068	42,465
不詳	789	529	260	294	194	100	275	175	100
0～14歳 割合(%)	233,824 18.6	119,750 19.7	114,074 17.5	208,596 16.6	106,575 17.5	102,021 15.7	186,182 16.6	95,000 17.6	91,182 15.6
15～64歳 割合(%)	819,200 65.1	404,833 66.7	414,367 63.6	799,251 63.6	399,778 65.8	399,473 61.5	772,100 62.1	389,665 64.8	382,435 59.5
65歳以上 割合(%)	204,577 16.3	81,929 13.5	122,648 18.8	248,817 19.8	100,769 16.6	148,048 22.8	285,590 23.0	116,532 19.4	169,058 26.3

	平成17年			平成22年			平成27年		
	総数	男	女	総数	男	女	総数	男	女
総数	1,216,181	585,023	631,158	1,168,924	560,643	608,281	1,123,891	540,226	583,665
0～4歳	50,562	25,744	24,818	44,727	22,992	21,735	40,221	20,421	19,800
5～9	55,438	28,432	27,006	50,064	25,490	24,574	45,194	23,267	21,927
10～14	60,653	30,903	29,750	54,968	28,196	26,772	50,345	25,665	24,680
15～19	63,299	32,284	31,015	54,898	27,867	27,031	50,953	26,193	24,760
20～24	58,510	30,038	28,472	48,242	24,314	23,928	42,706	22,064	20,642
25～29	67,347	34,697	32,650	57,149	29,089	28,060	48,721	24,865	23,856
30～34	72,051	36,297	35,754	66,445	34,173	32,272	57,869	29,443	28,426
35～39	66,771	33,366	33,405	70,649	35,653	34,996	66,734	34,229	32,505
40～44	71,912	35,790	36,122	65,714	32,755	32,959	70,586	35,599	34,987
45～49	80,208	40,148	40,060	70,659	35,053	35,606	65,223	32,489	32,734
50～54	92,142	46,723	45,419	78,802	39,193	39,609	69,986	34,753	35,233
55～59	93,296	48,067	45,229	90,309	45,433	44,876	77,806	38,606	39,200
60～64	73,494	35,812	37,682	91,243	46,540	44,703	88,752	44,297	44,455
65～69	75,514	34,971	40,543	70,716	33,920	36,796	88,099	44,376	43,723
70～74	78,130	34,621	43,509	70,956	31,895	39,061	66,887	31,424	35,463
75～79	71,343	29,315	42,028	70,441	29,754	40,687	64,562	27,847	36,715
80歳以上	84,926	27,458	57,468	109,609	36,230	73,379	124,805	42,008	82,797
不詳	585	357	228	3,333	2,096	1,237	4,442	2,680	1,762
0～14歳 割合(%)	166,653 13.7	85,079 14.5	81,574 12.9	149,759 12.8	76,678 13.7	73,081 12.0	135,760 12.1	69,353 12.8	66,407 11.4
15～64歳 割合(%)	739,030 60.8	373,222 63.8	365,808 58.0	694,110 59.4	350,070 62.4	344,040 56.6	639,336 56.9	322,538 59.7	316,798 54.3
65歳以上 割合(%)	309,913 25.5	126,365 21.6	183,548 29.1	321,722 27.5	131,799 23.5	189,923 31.2	344,353 30.6	145,655 27.0	198,698 34.0

資料:国勢調査

山形県の人口ピラミッド(平成27年10月1日現在)



資料：「平成27年国勢調査」総務省統計局

人口動態統計の概要

I 調査の概要

人口動態調査(指定統計第5号)は、出生・死亡・死産・婚姻・離婚という人口の動態を計量的に把握し、人口、保健衛生、社会保障など厚生行政施策の基礎資料とするための統計調査である。

人口動態調査票は、戸籍法及び死産の届出に関する規程により市町村長が受理した各種届出に基づいて作成され、保健所、都道府県を經由して厚生労働省に報告され、集計される。

II 調査結果の概要

表1 人口動態総覧、対前年比較

	実 数			率 (注)		全 国 率	山形県1日当たり
	平成27年	平成26年	増減	平成27年	平成26年	平成27年	発 生 件 数
出 生	7,831	7,966	△ 135	7.0	7.1	8.0	21.5
死 亡	14,960	15,032	△ 72	13.4	13.4	10.3	41.0
うち乳児死亡	18	19	△ 1	2.3	2.4	1.9	0.05
うち新生児死亡	7	9	△ 2	0.9	1.1	0.9	0.02
自 然 増 減	△ 7,129	△ 7,066	△ 63	△ 6.4	△ 6.3	△ 2.3	△ 19.5
死 産	181	173	8	22.6	21.3	22.0	0.5
うち自然死産	94	88	6	11.7	10.8	10.6	0.3
うち人工死産	87	85	2	10.9	10.4	11.4	0.2
周産期死亡	32	34	△ 2	4.1	4.3	3.7	0.09
うち妊娠満22週以後の死産	27	27	0	3.4	3.4	3.0	0.07
うち早期新生児死亡	5	7	△ 2	0.6	0.9	0.7	0.01
婚 姻	4,522	4,699	△ 177	4.0	4.2	5.1	12.4
離 婚	1,507	1,670	△ 163	1.35	1.48	1.81	4.1

注)出生・死亡・自然増減・婚姻・離婚率は人口千対。乳児・新生児・早期新生児死亡率は出生千対。死産率は出産(=出生+死産)千対。周産期死亡率及び妊娠満22週以後の死産率は出産(=出生+妊娠22週以後の死産)千対。

1 出 生

(1) 出生数及び出生率

平成27年の出生数は、県7,831人(前年比△135人)、全国1,005,677人(前年比+2,138人)となり、県では減少、全国では増加した。

出生率(人口千対)は、県7.0(前年比△0.1)、全国8.0(前年同率)であった。

県の全国順位は第42位(前年第41位)であった。

(2) 出生の動向

県の出生率は、戦後の第一次ベビーブーム期(昭和22年～25年)以降、低下傾向が続いたものの、昭和46年から昭和49年にかけて、第一次ベビーブーム期に生まれた世代が子どもを生み始めたことにより上昇し、第二次ベビーブームを形成した。昭和50年以降は再び低下傾向となっている。

図1-1 出生数の年次推移(山形県)

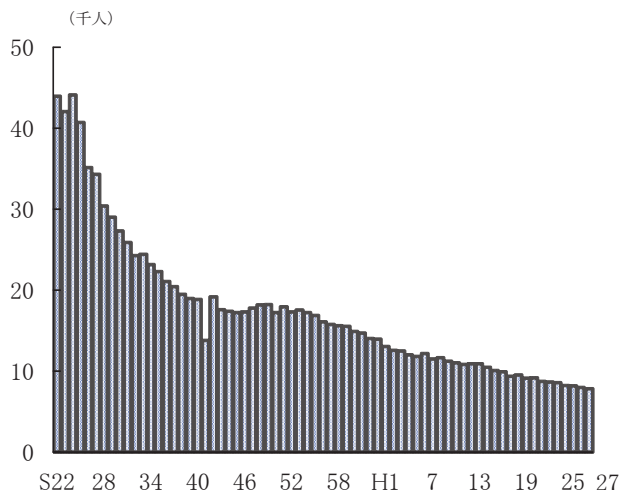
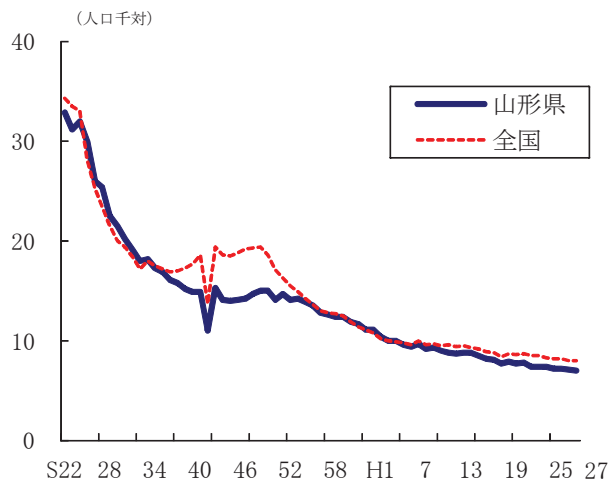


図1-2 出生率の年次推移(山形県・全国)

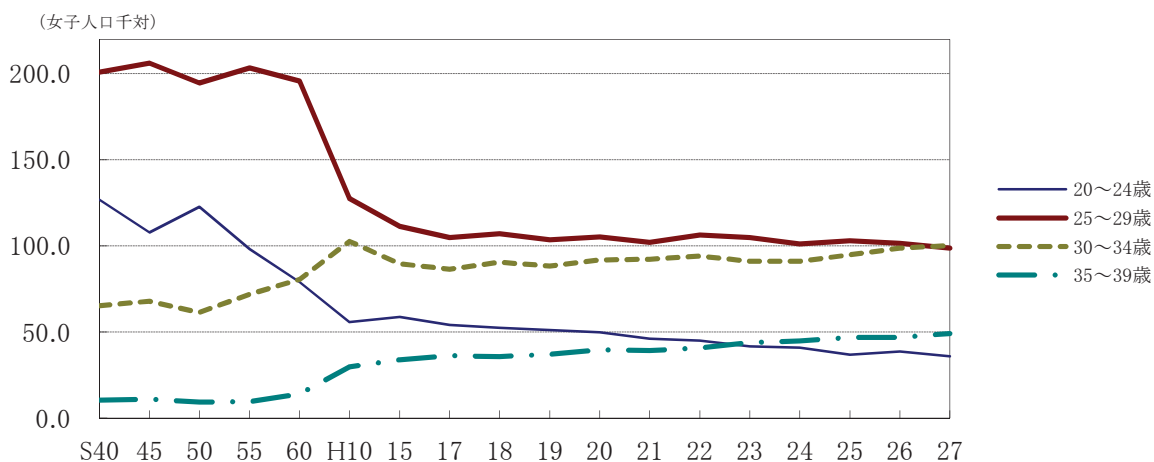


(3) 母の年齢(5歳階級)別にみた出生率(女子人口千対)

母の年齢階級(5歳階級)別に県の出生率(各階級別女性人口千対)をみると、昭和50年代から20～24歳及び25～29歳の出生率が低下し始め、代わって30～34歳及び35～39歳の出生率が上昇しており、晩産化の傾向がうかがわれる。

平成27年は、20～24歳及び25～29歳で出生率が前年を下回った一方、30～34歳及び35～39歳では前年を上回った。

図2 母の年齢(5歳階級)別にみた出生率(女子人口千対)の年次推移 (山形県)



(4) 合計特殊出生率

合計特殊出生率は、県1.48(前年比+0.01)、全国1.45(前年比+0.03)であった。県の全国順位は第34位(前年第21位)であった。

表2 合計特殊出生率の年次推移(山形県・全国)

	昭和 45	50	55	60	平成 2	7	12	17	18	19	20	21	22	23	24	25	26	27
山形県	1.98	1.96	1.93	1.87	1.75	1.69	1.62	1.45	1.45	1.42	1.44	1.39	1.48	1.46	1.44	1.47	1.47	1.48
全国	2.13	1.91	1.75	1.76	1.54	1.42	1.36	1.26	1.32	1.34	1.37	1.37	1.39	1.39	1.41	1.43	1.42	1.45

(注)率算出のための分母に用いた人口:国勢調査年次は国勢調査確定数の日本人人口、他の年次は、全国は10月1日現在推計人口(各歳別)の日本人人口(総務省統計局)、都道府県は10月1日現在推計人口(5歳階級別)の総人口(外国人含む。総務省統計局)を使用している。

2 死 亡

(1) 死亡数及び死亡率

死亡数は、県14,960人（前年比△72人）、全国1,290,444人（前年比+17,440人）となり、県では減少、全国では増加した。

死亡率（人口千対）は、県13.4（前年同率）、全国10.3（前年比+0.2）であった。

県の全国順位は第4位（前年同順位）であった。

(2) 死亡の動向

死亡率は、県、全国ともに昭和50年代初めまでは低下傾向が続いていたが、その後ほぼ横ばいで推移し、昭和63年以降は上昇傾向にある。

図3-1 死亡数の年次推移(山形県)

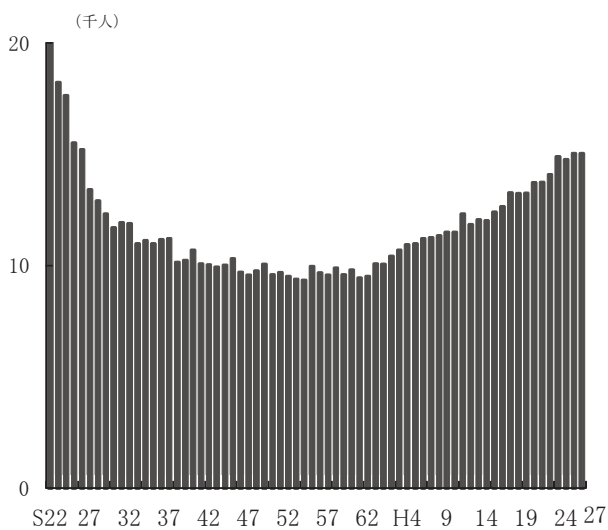
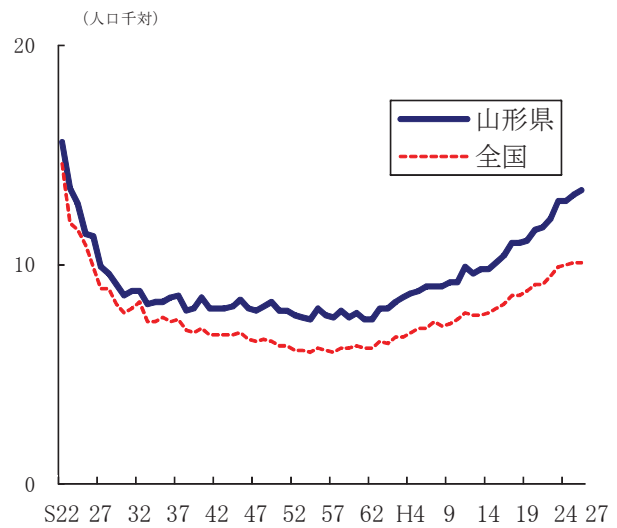


図3-2 死亡率の年次推移(山形県・全国)



(3) 年齢調整死亡率

人口の年齢構成の差による影響を取り除いた死亡状況を表す年齢調整死亡率（人口千対）は、県は男5.0（前年同率）、女2.5（前年比△0.1）、全国は男4.9（前年比△0.1）、女2.5（前年比△0.1）となった。

表3 年齢調整死亡率(人口千対)の年次推移

		昭和 60年	平成 2年	7年	12年	17年	22年	23年	24年	25年	26年	27年
山形県	男	8.2	7.4	6.9	6.2	6.0	5.3	5.5	5.3	5.2	5.0	5.0
	女	4.9	4.2	3.6	3.2	3.0	2.7	2.8	2.7	2.6	2.6	2.5
全 国	男	8.1	7.5	7.2	6.3	5.9	5.4	5.5	5.2	5.1	5.0	4.9
	女	4.8	4.2	3.8	3.2	3.0	2.7	2.9	2.7	2.7	2.6	2.5

注) 山形県の年齢調整死亡率は、県健康福祉企画課調べ。

年齢調整死亡率の基準人口は、昭和60年モデル人口(24ページ参照)である。

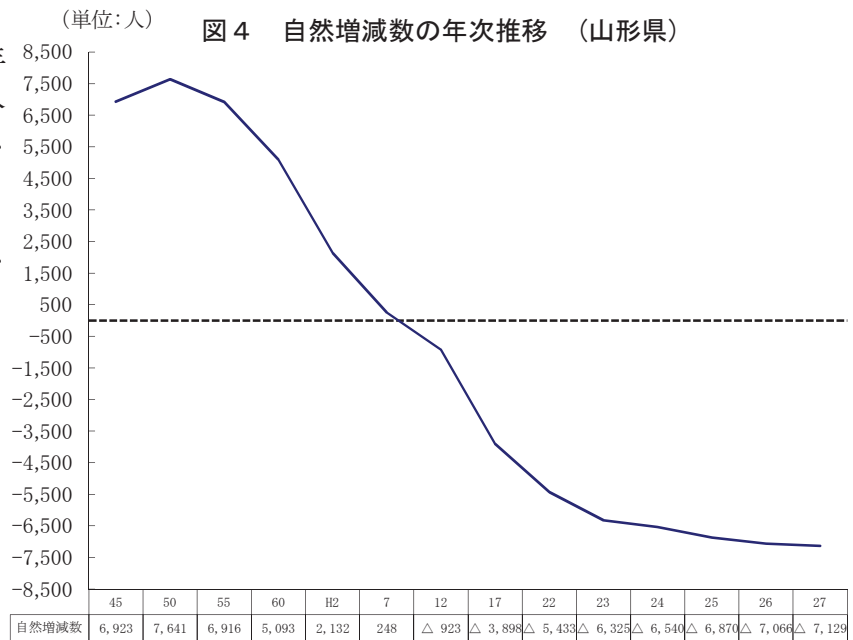
国勢調査年次は国勢調査確定数(年齢・国籍不詳を按分した人口)の日本人口、他の年次は県統計企画課「山形県の人口と世帯数」の総人口(5歳階級別)で算出。

3 自然増減数

出生と死亡の差である自然増減数は、県△7,129人（前年比△63人）、全国△284,767人（前年比△15,302人）となり、県、全国ともにマイナスとなった。

自然増減率（人口千対）は、県△6.4（前年比△0.1）、全国△2.3（前年比△0.2）であった。

県の全国順位は第44位（前年第45位）であった。



4 死 因

(1) 死因別死亡数・死因順位

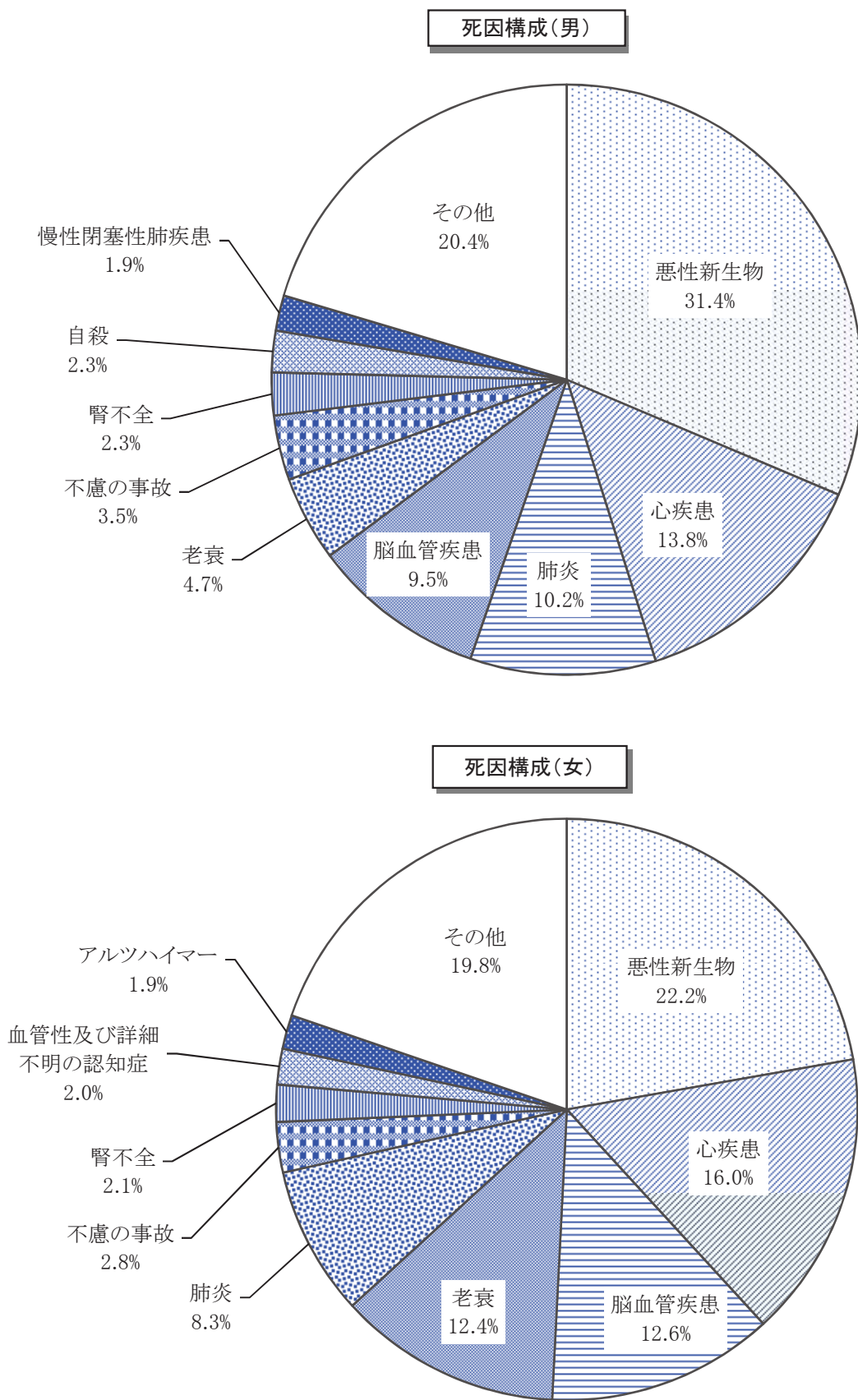
県の死亡数14,960人を死因別にみると、第1位が悪性新生物で4,006人（人口10万対死亡率358.2）、第2位が心疾患で2,223人（同198.8）、第3位が脳血管疾患で1,659人（同148.3）となっている。この三大死因による死亡数は、全体の52.7%を占めており、合わせた死亡数は前年よりも149人減少した。

また、県の肺炎による死亡数は、1,381人で前年より84人増加している。自殺による死亡数は、前年と同数で243人となった。

表4 死因順位別・性別死亡数、死亡率（人口10万対）、構成割合（山形県）

順位	死 因	総 数			男			女		
		実 数	率	割合 % (順位)	実 数	率	割合 % (順位)	実 数	率	割合 %
1	悪性新生物	4,006	358.2	26.8 (1)	2,333	432.9	31.4 (1)	1,673	288.7	22.2 (1)
2	心 疾 患	2,223	198.8	14.9 (2)	1,023	189.8	13.8 (2)	1,200	207.1	16.0 (2)
3	脳血管疾患	1,659	148.3	11.1 (4)	710	131.7	9.5 (3)	949	163.8	12.6 (3)
4	肺 炎	1,381	123.5	9.2 (3)	756	140.3	10.2 (5)	625	107.9	8.3 (5)
5	老 衰	1,280	114.5	8.6 (5)	347	64.4	4.7 (4)	933	161.0	12.4 (4)
6	不慮の事故	475	42.5	3.2 (6)	264	49.0	3.5 (6)	211	36.4	2.8 (6)
7	腎 不 全	329	29.4	2.2 (7)	174	32.3	2.3 (7)	155	26.8	2.1 (7)
8	自 殺	243	21.7	1.6 (8)	169	31.4	2.3 (11)	74	12.8	1.0 (11)
9	アルツハイマー病	207	18.5	1.4 (11)	65	12.1	0.9 (9)	142	24.5	1.9 (9)
10	血管性及び詳細不明の認知症	191	17.1	1.3 (15)	42	7.8	0.6 (8)	149	25.7	2.0 (8)
合 計		11,994	1,072.4	80.2	5,883	1,091.6	79.1	6,111	1,054.6	81.2

図5 男女別死因構成（山形県）

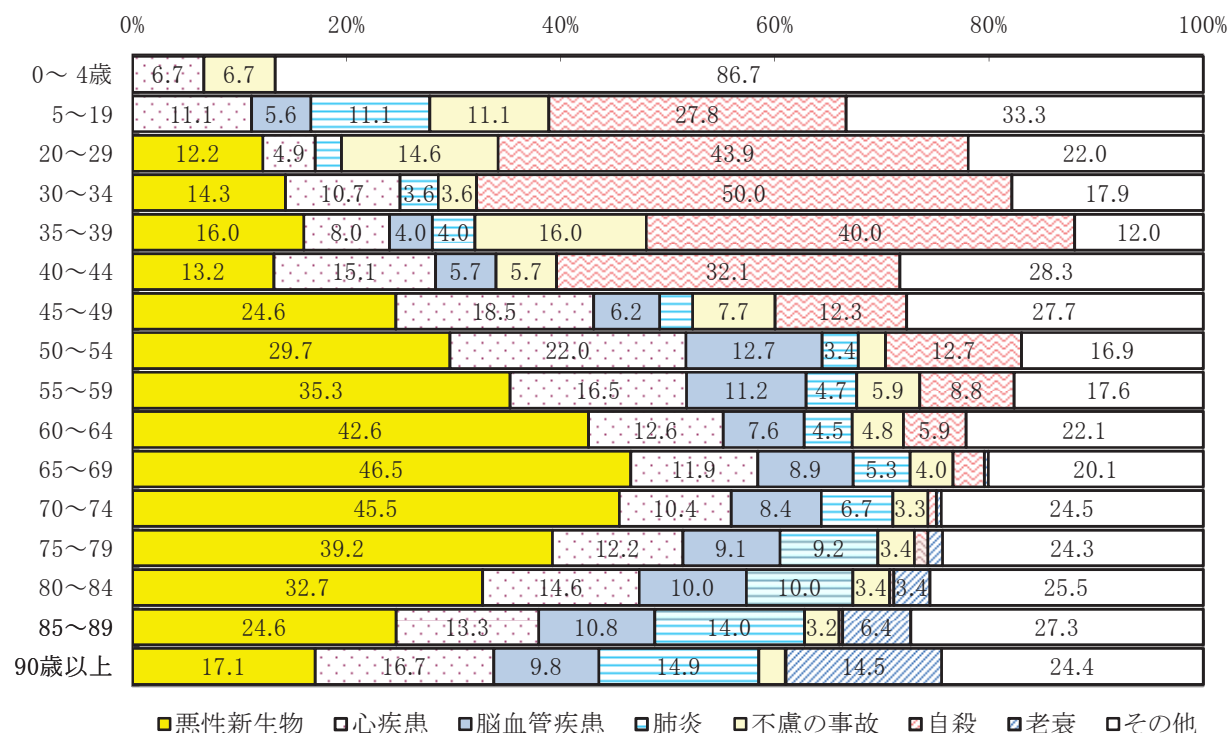


(2) 年齢階級（5歳階級）別死因

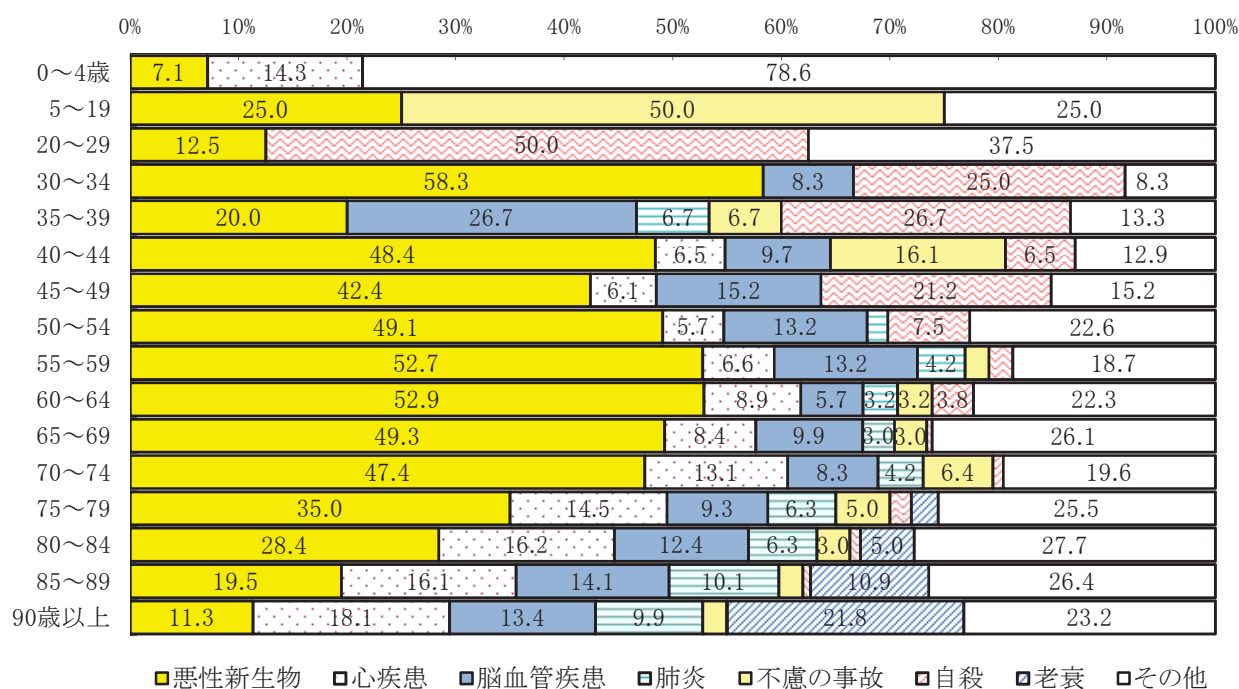
年齢階級（5歳階級）別に死因の構成割合をみると、悪性新生物の占める割合が、男性では40歳代後半から、女性では30歳～34歳及び40代前半から死因の第1位となり、男性は60歳代後半で、女性は30歳代前半で死因に占める割合が最も高くなっている。

また、自殺についてみると、男性では30歳代前半で、女性は20歳代で死因に占める割合が最も高くなっている。

図6 性別・年齢階級別の主な死因の構成割合（山形県）
(男)



(女)



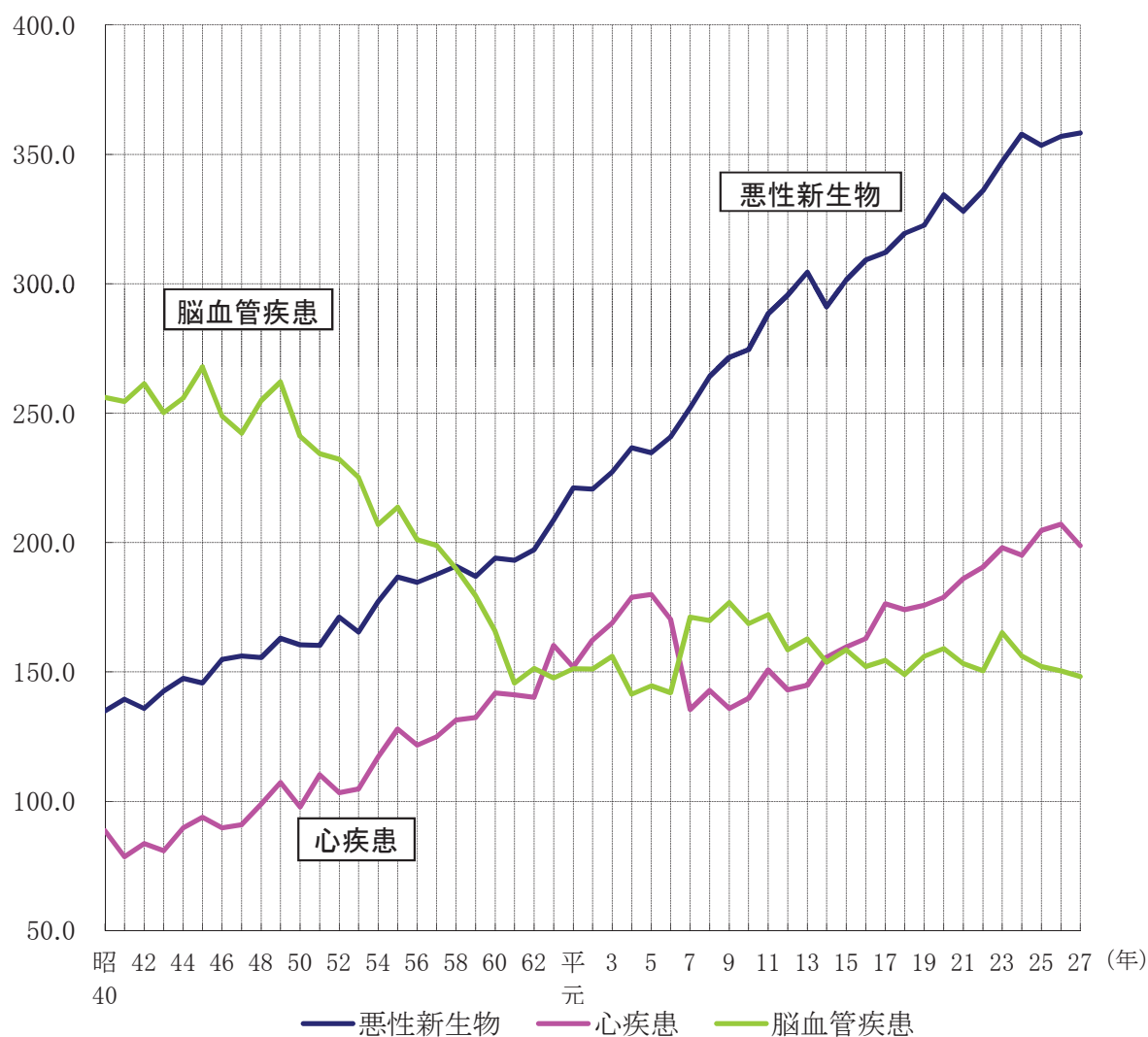
(3) 死因の動向

県の主要な死因の死亡率（人口10万対）の年次推移をみると、昭和57年までは脳血管疾患が死因の第1位を占めていたが、年々上昇傾向にあった悪性新生物と昭和58年に逆転し、その後は、悪性新生物が第1位に定着したまま上昇を続けている。脳血管疾患の死亡率は、昭和50年以降低下傾向にあり、昭和63年には心疾患との順位も入れ替わって第3位となった。

平成7年には、脳血管疾患と心疾患の順位が入れ替わっているが、これは平成7年1月からの「第10回修正国際疾病、障害及び死因統計分類（ICD-10）」の適用による死因分類内容や死因選択ルールの変更と、死亡診断書様式の改訂等の影響によるものであり、死因傾向が急激に変化したものではない。その後は脳血管疾患が第2位で推移していたが、心疾患の上昇傾向、脳血管疾患の低下傾向が続いたことから、平成14年には再び心疾患が第2位となっている。

図7 3大死因別死亡率の年次推移（山形県）

死亡率（人口10万対）



(4) 部位別にみた悪性新生物

平成27年の悪性新生物による死亡数は、県4,006人(前年比△9人)、全国370,346人(前年比+2,243人)であり、県では減少し、全国では増加した。

悪性新生物による死亡率(人口10万対)は県358.2(前年比+1.3)、全国295.5(前年比+2.0)であった。

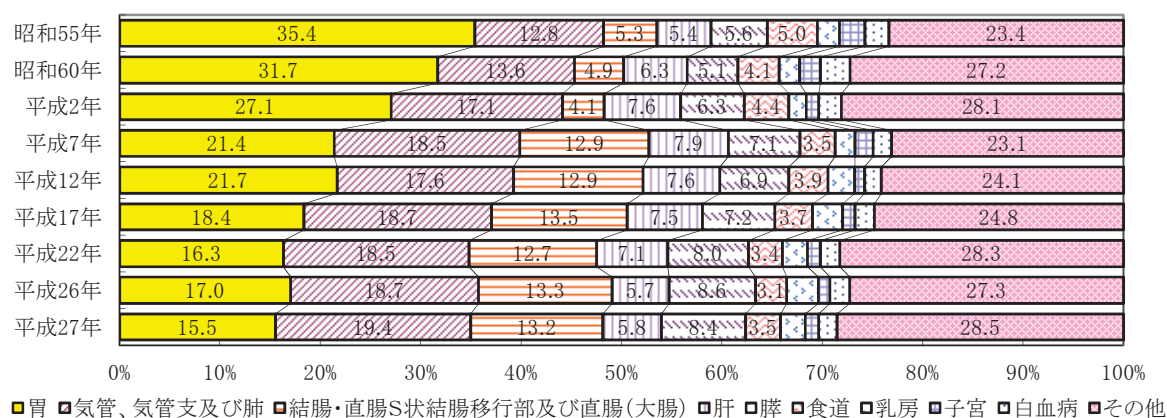
県の全国順位は第7位(前年第6位)であった。

悪性新生物の死亡数を部位別にみると、男性では、「気管、気管支及び肺」、「胃」の順に多く、女性では、「結腸・直腸S状結腸移行部及び直腸(大腸)」、「胃」の順に多い。

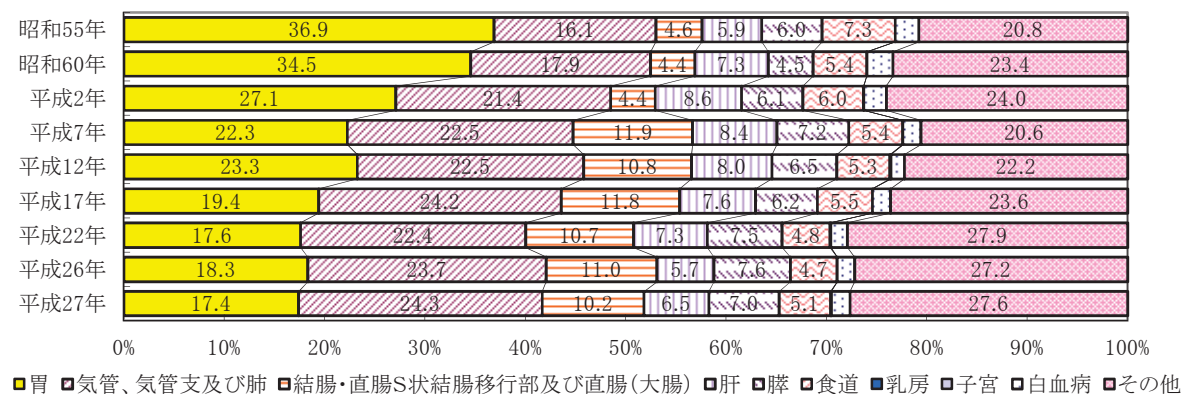
また、昭和55年以降の死亡割合を年次推移でみると、男性では「胃」の割合が低くなり、「気管、気管支及び肺」の割合が高くなってきている。女性では「胃」の割合が低くなり、「結腸・直腸S状結腸移行部及び直腸(大腸)」の割合が高くなってきている。

図8 悪性新生物の部位別・性別死亡割合 (山形県)

(総数)



(男)



(女)

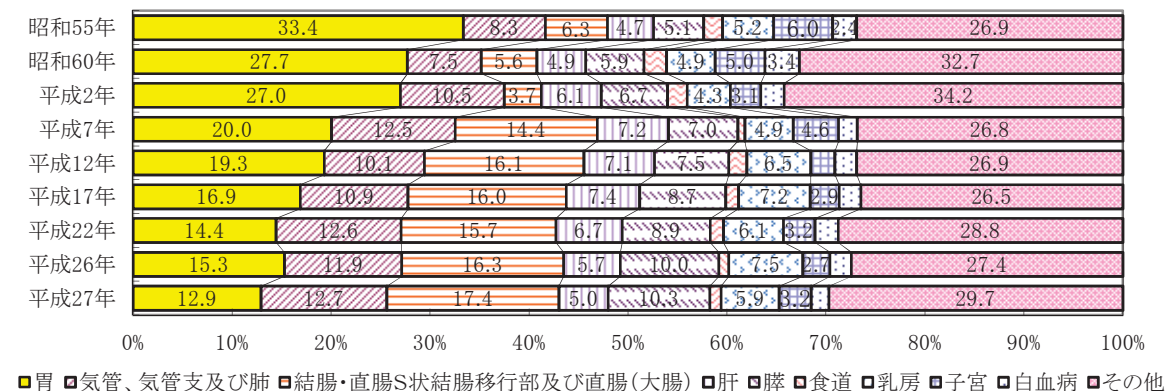


表5 悪性新生物の主な部位別死亡数及び死亡率(人口10万対)の年次推移

		山形県						全国		
		死亡数			死亡率(人口10万対)			死亡率(人口10万対)		
		総数	男	女	総数	男	女	総数	男	女
総数	平成12年	3,663	2,192	1,471	295.6	365.3	230.2	235.2	291.3	181.4
	平成17年	3,774	2,211	1,563	312.0	378.8	249.6	258.3	319.1	200.3
	平成22年	3,906	2,328	1,578	328.0	416.2	261.5	279.7	343.4	219.2
	平成26年	4,015	2,319	1,696	356.9	427.9	290.4	293.5	357.8	232.5
	平成27年	4,006	2,333	1,673	358.2	432.9	288.7	295.5	359.7	234.6
食道	平成12年	143	116	27	11.5	19.3	4.2	8.2	14.2	2.4
	平成17年	141	121	20	11.7	20.7	3.2	8.9	15.4	2.7
	平成22年	132	111	21	11.4	19.8	3.5	9.4	16.2	2.9
	平成26年	127	109	18	11.3	20.1	3.1	9.2	15.8	3.0
	平成27年	139	120	19	12.4	22.3	3.3	9.4	16.0	3.1
胃	平成12年	794	510	284	64.1	85.0	44.4	40.3	53.3	27.8
	平成17年	693	429	264	57.3	73.5	42.2	39.9	53.0	27.4
	平成22年	638	410	228	54.9	73.3	37.8	39.7	53.5	26.5
	平成26年	684	425	259	60.8	78.4	44.3	38.2	51.6	25.5
	平成27年	622	406	216	55.6	75.3	37.3	37.2	50.5	24.7
大腸 (結腸、直腸S状結腸 移行部及び直腸)	平成12年	473	236	237	38.2	39.3	37.1	28.6	32.3	25.1
	平成17年	510	260	250	42.2	44.5	39.9	32.4	35.9	28.9
	平成22年	497	250	247	42.7	44.7	40.9	35.0	38.9	31.3
	平成26年	533	256	277	47.4	47.2	47.4	38.6	42.9	34.6
	平成27年	528	237	291	47.2	44.0	50.2	39.7	44.0	35.6
肝及び肝内胆管	平成12年	280	175	105	22.6	29.2	16.4	27.1	38.4	16.2
	平成17年	283	167	116	23.4	28.6	18.5	27.2	37.7	17.1
	平成22年	277	171	106	23.8	30.6	17.6	25.9	34.9	17.4
	平成26年	230	132	98	20.4	24.4	16.8	23.6	31.5	16.1
	平成27年	234	151	83	20.9	28.0	14.3	23.1	31.1	15.4
膵	平成12年	252	142	110	20.3	23.7	17.2	15.2	16.9	13.6
	平成17年	273	137	136	22.6	23.5	21.7	18.2	19.9	16.5
	平成22年	314	174	140	27.0	31.1	23.2	22.2	23.7	20.7
	平成26年	346	177	169	30.8	32.7	28.9	25.3	26.9	23.8
	平成27年	335	163	172	30.0	30.2	29.7	25.4	26.5	24.4
気管、気管支 及び肺	平成12年	643	494	149	51.9	82.3	23.3	42.8	63.5	22.9
	平成17年	705	535	170	58.3	91.7	27.2	49.2	73.3	26.1
	平成22年	721	522	199	62.0	93.3	33.0	55.2	81.8	30.0
	平成26年	751	550	201	66.8	101.5	34.4	58.5	86.0	32.4
	平成27年	779	566	213	69.7	105.0	36.8	59.4	87.2	32.9
乳房	平成12年	97	2	95	7.8	0.3	14.9	7.4	0.1	14.3
	平成17年	113	-	113	9.3	-	18.0	8.6	0.1	16.6
	平成22年	98	2	96	8.4	0.4	15.9	9.9	0.1	19.2
	平成26年	127	-	127	11.3	-	21.7	10.6	0.1	20.6
	平成27年	99	1	98	8.9	0.2	16.9	10.9	0.2	21.1
白血病	平成12年	62	30	32	5.0	5.0	5.0	5.4	6.5	4.4
	平成17年	74	40	34	6.1	6.9	5.4	5.8	7.0	4.6
	平成22年	75	38	37	6.5	6.8	6.1	6.4	7.9	5.0
	平成26年	78	41	37	6.9	7.6	6.3	6.5	8.0	5.1
	平成27年	74	44	30	6.6	8.2	5.2	6.9	8.4	5.5

注1) 山形県の男女別及び部位別の死亡率(人口10万対)は、県健康福祉企画課調べ。

注2) 死亡数の総数は主な部位別の数値の合計とは一致しない。

(5)脳血管疾患

県の平成27年の脳血管疾患による死亡数は1,659人で、前年よりも33人減少した。死亡率（人口10万対）は148.3で、全国値89.4を大きく上回り全国第3位（前年同順位）である。

死亡率の年次推移をみると、昭和45年の267.8をピークとして低下傾向にあり、昭和61年以降はほぼ横ばいで推移した。平成7年は、ICD-10導入に伴う死因選択ルールの変更により上昇したのと考えられるが、その後は再び低下傾向にある。（図7）

なお、平成12年以降の病類別死亡数及び死亡率（人口10万対）の推移は下表のとおりである。

表6 脳血管疾患の病類別死亡数・死亡率

		山形県						全国		
		死亡数			死亡率(人口10万対)			死亡率(人口10万対)		
		総数	男	女	総数	男	女	総数	男	女
総数	平成12年	1,965	895	1,070	158.6	149.2	167.4	105.5	102.7	108.2
	平成17年	1,869	831	1,038	154.5	142.4	165.8	105.3	103.3	107.1
	平成22年	1,749	815	934	150.4	145.7	154.8	97.7	97.7	97.6
	平成25年	1,728	740	988	152.1	135.3	167.7	94.1	92.7	95.5
	平成26年	1,692	739	953	150.4	136.3	163.2	91.1	90.1	92.0
	平成27年	1,659	710	949	148.3	131.7	163.8	89.4	87.8	90.8
くも膜下出血	平成12年	209	66	143	16.9	11.0	22.4	11.8	9.0	14.5
	平成17年	196	73	123	16.2	12.5	19.6	11.8	9.2	14.2
	平成22年	176	56	120	15.1	10.0	19.9	10.8	8.5	12.9
	平成26年	163	62	101	14.5	11.4	17.3	10.1	7.7	12.3
	平成27年	169	60	109	15.1	11.1	18.8	10.0	7.6	12.2
脳内出血	平成12年	361	190	171	29.1	31.7	26.8	24.7	27.3	22.2
	平成17年	395	207	188	32.7	35.5	30.0	26.4	29.7	23.3
	平成22年	421	240	181	36.2	42.9	30.0	26.7	30.5	23.0
	平成26年	431	222	209	38.3	41.0	35.8	26.0	29.2	22.9
	平成27年	374	186	188	33.4	34.5	32.4	25.6	28.7	22.7
脳梗塞	平成12年	1,346	620	726	108.6	103	113.6	65.8	63.5	68.0
	平成17年	1,245	540	705	102.9	92.5	112.6	64.2	61.7	66.5
	平成22年	1,121	504	617	96.4	90.1	102.3	57.7	56.1	59.2
	平成26年	1,079	447	632	95.9	82.5	108.2	52.7	50.9	54.3
	平成27年	1,086	451	635	97.1	83.7	109.6	51.5	49.3	53.6
その他の 脳血管疾患	平成12年	49	19	30	4.0	3.2	4.7			
	平成17年	33	11	22	2.7	1.9	3.5			
	平成22年	31	15	16	2.7	2.7	2.7			
	平成26年	19	8	11	1.7	1.5	1.9			
	平成27年	30	13	17	2.7	2.4	2.9			

注) 山形県の男女別及び病類別の死亡率(人口10万対)は、県健康福祉企画課調べ。

(6)心疾患

県の平成27年の心疾患による死亡数は2,223人で、前年より107人減少した。死亡率（人口10万対）は198.8で、全国値の156.5を大きく上回り全国第11位（前年第9位）である。

死亡率の年次推移をみると、昭和30年頃から上昇傾向にあったが、平成7年は前年より大きく低下している。これは、死亡診断書様式の改訂に伴い「心不全」の記載が減少し、見かけ上心疾患が減少したものと考えられる。その後は再び上昇傾向にある。（図7）

なお、平成12年以降の病類別死亡数及び死亡率（人口10万対）の推移は下表のとおりである。

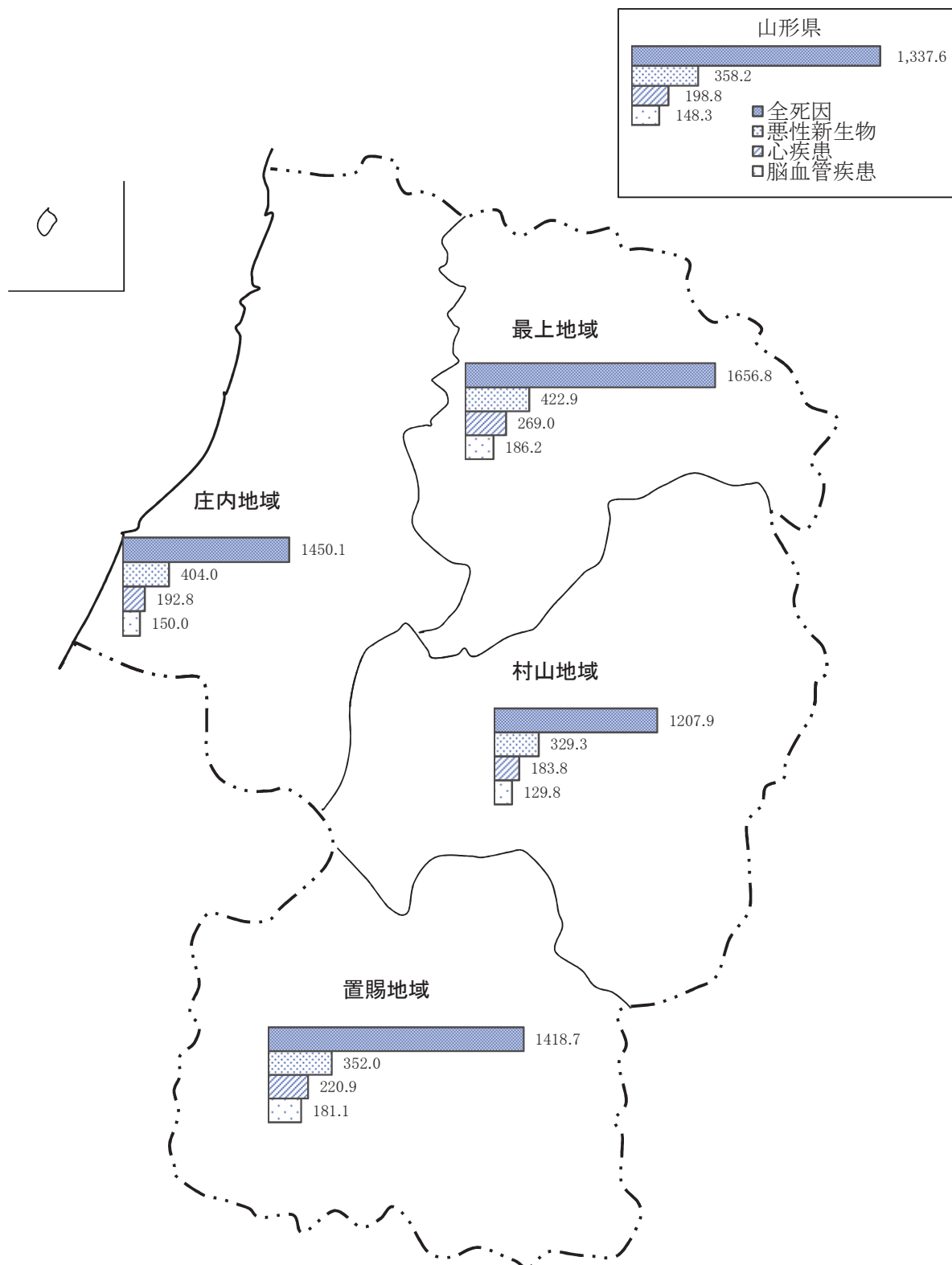
表7 心疾患の病類別死亡数・死亡率

		山形県						全国		
		死亡数			死亡率(人口10万対)			死亡率(人口10万対)		
		総数	男	女	総数	男	女	総数	男	女
総数	平成12年	1,773	859	914	143.1	143.2	143.0	116.8	117.3	116.3
	平成17年	2,133	1,045	1,088	176.3	179.0	173.8	137.2	136.3	138.0
	平成22年	2,215	997	1,218	190.5	178.2	201.9	149.8	144.2	155.2
	平成26年	2,330	1,017	1,313	207.1	187.6	224.8	157.0	151.2	162.5
	平成27年	2,223	1,023	1,200	198.8	189.8	207.1	156.5	151.0	161.7
慢性リウマチ性心疾患	平成12年	46	17	29	3.7	2.8	4.5	2.0	1.3	2.7
	平成17年	46	19	27	3.8	3.3	4.3	2.0	1.3	2.6
	平成22年	42	15	27	4.0	3.4	4.6	1.9	1.2	2.6
	平成26年	30	9	21	2.7	1.7	3.6	1.8	1.2	2.5
	平成27年	34	13	21	3.0	2.4	3.6	1.8	1.2	2.4
急性心筋梗塞	平成12年	519	289	230	41.9	48.2	36.0	36.5	40.6	32.6
	平成17年	645	360	285	53.3	61.7	45.5	37.4	41.8	33.2
	平成22年	665	340	325	57.2	60.8	53.9	33.7	38.2	29.5
	平成26年	673	349	324	59.8	64.4	55.5	31.1	35.7	26.7
	平成27年	607	348	259	54.3	64.6	44.7	29.7	34.6	25.0
その他の虚血性心疾患	平成12年	229	112	117	18.5	18.7	18.3	19.3	21.0	17.8
	平成17年	264	150	114	21.8	25.7	18.2	23.2	26.3	20.3
	平成22年	220	107	113	18.9	19.1	18.7	27.4	31.3	23.7
	平成26年	250	126	124	22.2	23.2	21.2	27.8	33.0	22.9
	平成27年	216	123	93	19.3	22.8	16.1	27.5	32.7	22.6
慢性非リウマチ性心内膜疾患	平成12年	85	27	58	6.9	4.5	9.1	4.8	3.4	6.1
	平成17年	130	44	86	10.7	7.5	13.7	6.0	4.0	7.8
	平成22年	135	46	89	11.6	8.2	14.8	7.2	4.7	9.6
	平成26年	145	46	99	12.9	8.5	17.0	8.1	5.3	10.8
	平成27年	143	57	86	12.8	10.6	14.8	8.5	5.8	11.1
心筋症	平成12年	32	17	15	2.6	2.8	2.3	2.6	3.5	1.8
	平成17年	50	33	17	4.1	5.7	2.7	2.9	3.7	2.1
	平成22年	57	34	23	4.9	6.1	3.8	3.0	3.6	2.3
	平成26年	43	25	18	3.8	4.6	3.1	3.1	3.5	2.6
	平成27年	57	31	26	5.1	5.8	4.5	3.1	3.6	2.5
不整脈及び伝導障害	平成12年	157	86	71	12.7	14.3	11.1	12.0	12.3	11.8
	平成17年	224	106	118	18.5	18.2	18.8	17.8	18.2	17.5
	平成22年	267	125	142	23.0	22.3	23.5	19.9	19.9	19.8
	平成26年	290	132	158	25.8	24.4	27.1	23.7	23.7	23.8
	平成27年	280	112	168	25.0	20.8	29.0	24.2	24.1	24.3
心不全	平成12年	632	271	361	51.0	45.2	56.5	37.0	32.5	41.3
	平成17年	716	301	415	59.2	51.6	66.3	44.6	37.3	51.7
	平成22年	798	316	482	68.6	56.5	79.9	52.9	41.1	64.1
	平成26年	867	320	547	77.1	59.0	93.7	57.1	44.1	69.5
	平成27年	858	329	529	76.7	61.0	91.3	57.3	44.2	69.8
その他の心疾患	平成12年	73	40	33	5.9	6.7	5.2			
	平成17年	58	32	26	4.8	5.5	4.2			
	平成22年	31	14	17	2.7	2.5	2.8			
	平成26年	32	10	22	2.8	1.8	3.8			
	平成27年	28	10	18	2.5	1.9	3.1			

(7)地域別死因

本県の三大死因の死亡率を県内4ブロック別にみると、いずれも最上地域における死亡率が最も高くなっている。

図9 地域別にみた三大死因の死亡率(人口10万対)



注) 地域別の死亡率(人口10万対)は、県健康福祉企画課調べ。

5 乳児死亡

平成27年の乳児死亡数は、県18人(前年比△1人)、全国1,916人(前年比△164人)となり、県、全国ともに減少した。

乳児死亡率(出生千対)は、県2.3(前年比△0.1)、全国1.9(前年比△0.2)であった。

県の全国順位は第9位(前年第15位)であった。

県の乳児死亡率の年次推移をみると、戦前は100を超えていたが、戦後急速に改善され、近年はほぼ横ばいに推移している。

図10-1 乳児死亡数の年次推移(山形県)

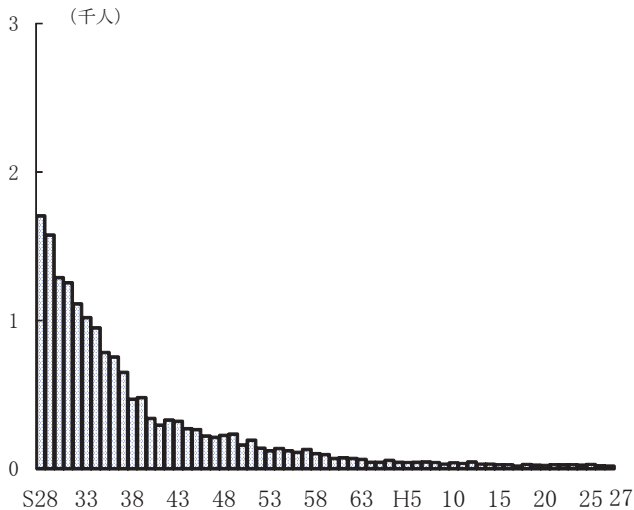
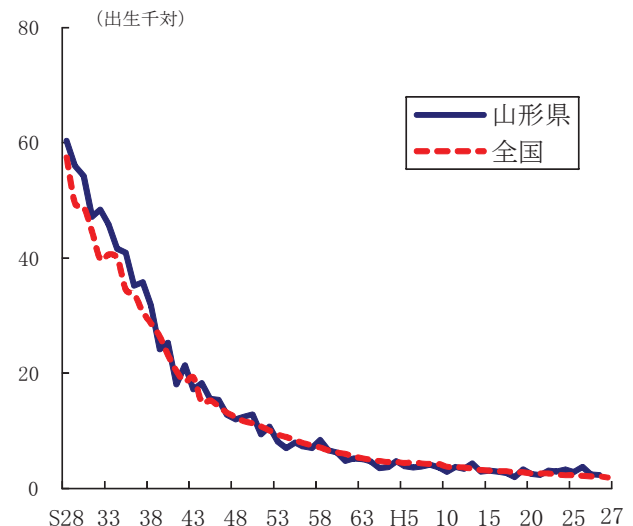


図10-2 乳児死亡率の年次推移(山形県・全国)



6 死産

平成27年の死産数は、県181人(前年比+8人)、全国22,617人(前年比△907人)となり、県では増加、全国では減少した。

死産率(出産千対)は県22.6(前年比+1.3)、全国22.0(前年比△0.9)であった。

県の全国順位は第19位(前年第35位)であった。

県の死産率の年次推移をみると、昭和30年代中頃までは100を超える水準にあった。その後、昭和41年「丙午」(ひのえうま)の出生数の減少による極端な動きを除き、ゆるやかな低下傾向にある。

図11-1 死産数の年次推移(山形県)

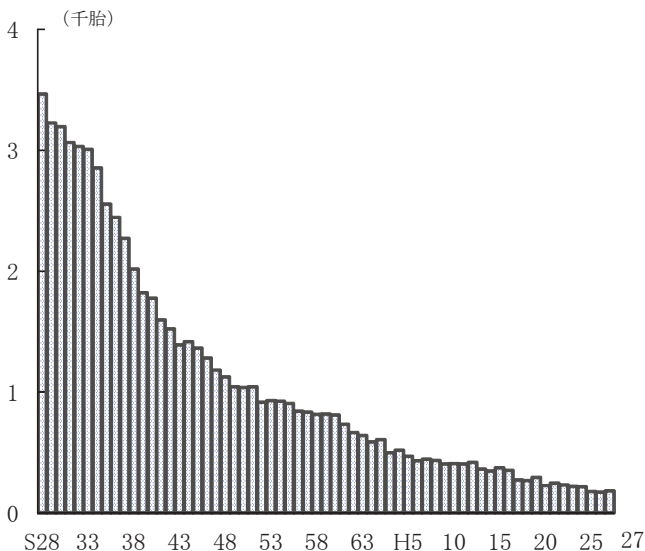
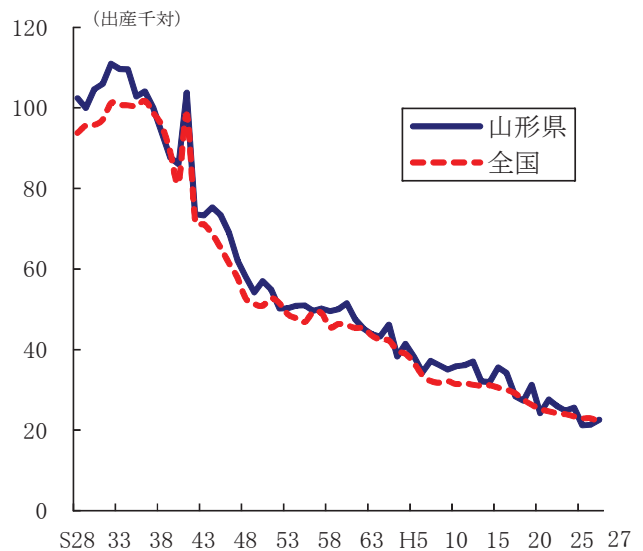


図11-2 死産率の年次推移(山形県・全国)



7 婚 姻

平成27年の婚姻件数は、県4,522組（前年比△177組）、全国635,156組（前年比△8,593組）となり、県、全国ともに減少した。

婚姻率(人口千対)は、県4.0（前年比△0.2）、全国5.1（前年同率）であった。

県の全国順位は第46位（前年第45位）であった。

県の婚姻率の年次推移をみると、昭和48年の8.4をピークに、昭和49年、昭和61年の寅年の影響による極端な動きを除き、平成3年までは低下傾向にあった。その後、平成11年（1999年）、平成12年（2000年）に若干上昇した後、再び低下傾向にある。

平成27年の県の平均初婚年齢は、夫30.6歳（前年比+0.3歳）、妻28.8歳（前年比+0.1歳）であった。

全国の平均初婚年齢は、夫31.1歳（同前年）、妻29.4歳（同前年）であった。

県の平均初婚年齢の年次推移をみると、夫、妻ともに平成元年以降、ほぼ横ばいに推移していたが、平成14年以降上昇傾向にある。

図12-1 婚姻件数の年次推移(山形県)

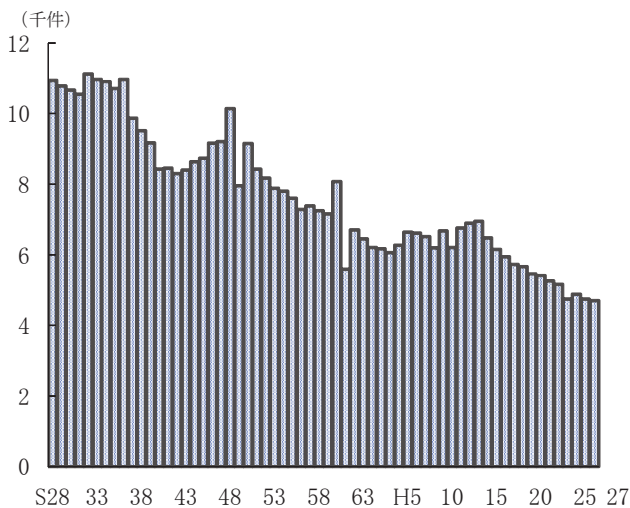


図12-2 婚姻率の年次推移(山形県・全国)

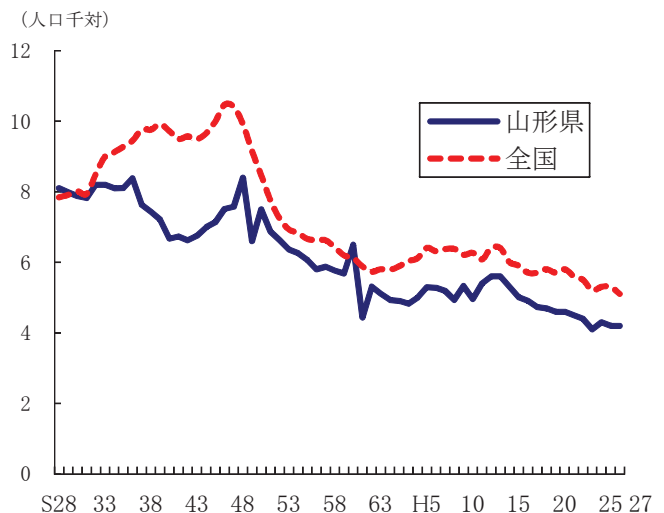
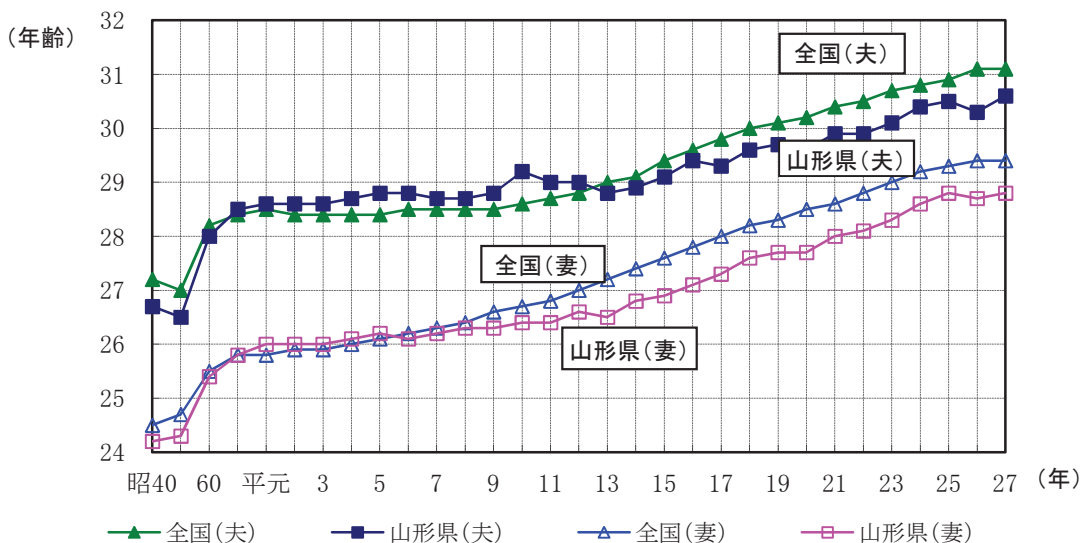


表8 平均初婚年齢の年次推移(山形県・全国)



8 離 婚

平成27年の離婚件数は県1,507組（前年比△163組）、全国226,215組（前年比+4,108組）となり、県では減少、全国では増加した。

離婚率（人口千対）は県1.35（前年比△0.13）、全国1.81（前年比+0.04）であった。

県の全国順位は第47位（前年第41位）であった。

県の離婚率の年次推移をみると、昭和40年以降ゆるやかな上昇傾向にあり、昭和58年をピークに一旦は低下に転じたものの、平成2年以降、再び上昇傾向となった。その後、平成15年をピークに低下傾向にある。

図13-1 離婚件数の年次推移(山形県)

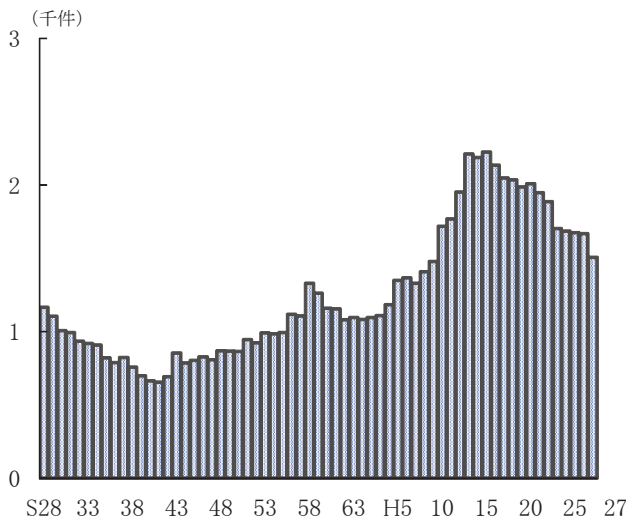


図13-2 離婚率の年次推移(山形県・全国)

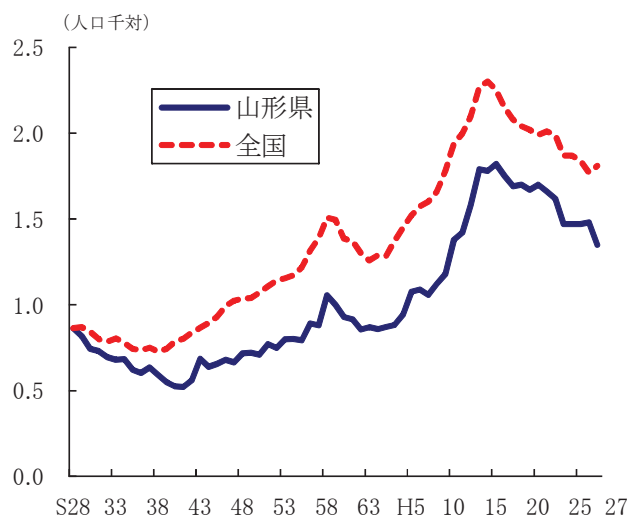
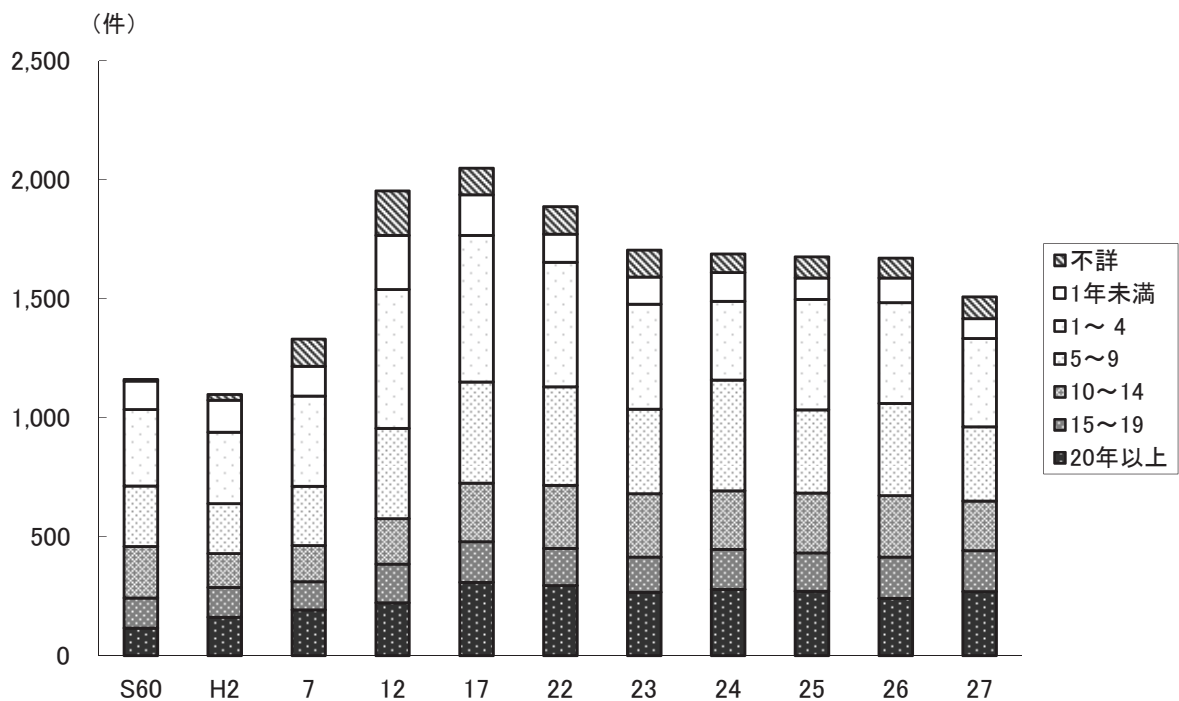


図14 同居期間別にみた離婚件数の年次推移(山形県)



(参考)都道府県別人口動態率

	出生率 (人口千対)	死亡率 (人口千対)	乳児 死亡率 (出生千対)	新生児 死亡率 (出生千対)	死産率 (出産千対)	周産期 死亡率 (出産千対)	婚姻率 (人口千対)	離婚率 (人口千対)	合計特殊 出生率
全 国	8.0	10.3	1.9	0.9	22.0	3.7	5.1	1.81	1.45
北 海 道	6.8	11.3	2.0	1.0	28.0	4.1	4.8	2.09	1.31
青 森	6.6	13.1	2.3	1.5	24.4	4.6	4.2	1.74	1.43
岩 手	6.9	12.9	3.1	0.9	23.9	3.4	4.1	1.53	1.49
宮 城	7.8	9.9	1.6	0.8	23.2	3.5	4.9	1.72	1.36
秋 田	5.7	14.5	0.7	0.2	21.7	2.9	3.5	1.50	1.35
山 形	7.0	13.4	2.3	0.9	22.6	4.1	4.0	1.35	1.48
福 島	7.5	12.7	2.4	1.1	24.7	5.1	4.7	1.70	1.58
茨 城	7.5	10.8	2.4	1.0	22.0	4.2	4.7	1.80	1.48
栃 木	7.9	10.5	1.5	1.0	20.9	3.3	4.9	1.74	1.49
群 馬	7.4	11.1	1.5	0.8	22.8	4.2	4.6	1.79	1.49
埼 玉	7.8	8.7	2.0	0.9	23.5	3.7	4.9	1.77	1.39
千 葉	7.7	9.1	2.1	1.1	22.9	3.8	4.9	1.78	1.38
東 京	8.6	8.5	1.7	0.8	20.8	3.2	6.6	1.84	1.24
神 奈 川	8.2	8.4	1.9	1.0	20.0	3.9	5.4	1.81	1.39
新 潟	7.1	12.3	2.0	1.0	20.9	3.7	4.1	1.39	1.44
富 山	7.2	12.1	1.5	1.1	21.2	5.0	4.3	1.40	1.51
石 川	7.9	10.7	1.4	0.6	20.3	5.2	4.5	1.49	1.54
福 井	8.0	11.5	1.8	0.3	23.1	4.5	4.5	1.54	1.63
山 梨	7.3	11.7	2.0	0.7	22.4	2.8	4.7	1.75	1.51
長 野	7.5	11.8	1.3	0.7	20.4	3.0	4.6	1.62	1.58
岐 阜	7.7	11.0	1.9	0.8	20.3	3.6	4.4	1.56	1.56
静 岡	7.8	10.9	1.9	0.9	18.7	3.7	4.9	1.79	1.54
愛 知	9.0	8.8	2.1	0.9	19.2	3.8	5.6	1.79	1.57
三 重	7.8	11.3	2.1	1.3	20.0	3.8	4.8	1.75	1.56
滋 賀	9.1	9.0	1.8	0.8	19.7	4.5	4.9	1.67	1.61
京 都	7.7	9.9	2.5	1.6	21.3	4.4	4.9	1.73	1.35
大 阪	8.1	9.6	1.8	0.6	21.1	3.2	5.4	2.08	1.39
兵 庫	8.1	10.2	1.7	0.7	20.4	3.3	4.8	1.79	1.48
奈 良	7.3	10.3	1.7	1.0	21.3	5.2	4.2	1.70	1.38
和 歌 山	7.3	13.1	1.8	1.4	24.6	2.4	4.5	1.97	1.54
鳥 取	8.1	12.8	3.2	1.7	21.4	5.2	4.7	1.74	1.65
島 根	8.1	13.9	1.4	1.1	18.9	2.5	4.3	1.48	1.78
岡 山	8.2	11.3	1.5	0.5	21.5	3.5	4.9	1.73	1.54
広 島	8.4	10.6	2.2	1.1	20.1	3.4	4.9	1.76	1.60
山 口	7.4	13.1	2.1	1.4	19.2	4.2	4.2	1.74	1.60
徳 島	7.4	13.1	2.5	1.3	21.5	3.7	4.3	1.61	1.53
香 川	8.0	12.0	1.4	0.9	21.2	3.4	4.8	1.82	1.63
愛 媛	7.4	12.8	1.4	0.9	23.7	2.7	4.4	1.74	1.53
高 知	7.0	13.8	1.6	0.4	21.5	3.6	4.2	1.87	1.51
福 岡	9.0	9.9	2.2	1.0	25.1	3.9	5.5	1.99	1.52
佐 賀	8.5	11.7	1.0	0.3	22.6	3.4	4.5	1.63	1.64
長 崎	8.0	12.3	1.7	0.8	24.3	3.1	4.5	1.68	1.67
熊 本	8.8	11.6	1.2	0.4	25.8	2.8	4.6	1.85	1.68
大 分	7.9	12.1	1.9	1.0	30.4	5.2	4.6	1.78	1.59
宮 崎	8.4	12.3	1.7	0.8	29.4	3.6	4.6	2.10	1.71
鹿 児 島	8.6	13.0	2.6	1.1	26.1	4.1	4.7	1.88	1.70
沖 縄	11.9	8.0	2.0	0.9	24.4	3.2	6.1	2.53	1.96

注1) 死産率は死産数を出産数(死産数に出生数を加えたもの)で除している。

注2) 周産期死亡率は周産期死亡数を出産数(妊娠満22週以後の死産数に出生数を加えたもの)で除している。

【参考】諸率の算出に用いた人口

日本人人口(全国・山形県)

	総数	男	女
	人	人	人
全 国	125,319,299	61,022,756	64,296,543
山 形 県	1,118,381	538,942	579,439

(資料)総務省統計局「平成27年国勢調査 年齢・国籍不詳をあん分した人口(参考表)」
市部・郡部・保健所及び市町村については5ページを参照。

5歳階級別・男女別人口(山形県)

年齢階級	総数	男	女
歳	人	人	人
0～4	40,146	20,381	19,765
5～9	45,121	23,230	21,891
10～14	50,261	25,631	24,630
15～19	50,765	26,106	24,659
20～24	42,096	21,785	20,311
25～29	48,074	24,632	23,442
30～34	57,176	29,232	27,944
35～39	66,081	34,080	32,001
40～44	69,871	35,469	34,402
45～49	64,484	32,387	32,097
50～54	69,369	34,650	34,719
55～59	77,273	38,533	38,740
60～64	88,449	44,236	44,213
65～69	87,916	44,302	43,614
70～74	66,802	31,376	35,426
75～79	64,499	27,803	36,696
80～84	59,208	23,001	36,207
85～89	42,254	13,695	28,559
90～94	18,311	4,380	13,931
95～99	4,335	817	3,518
100歳以上	645	89	556
不詳	3,616	2,255	1,361
総 数	1,116,752	538,070	578,682

基準人口

(昭和60年モデル人口)

年齢階級	基準人口
歳	人
0～4	8,180,000
5～9	8,338,000
10～14	8,497,000
15～19	8,655,000
20～24	8,814,000
25～29	8,972,000
30～34	9,130,000
35～39	9,289,000
40～44	9,400,000
45～49	8,651,000
50～54	7,616,000
55～59	6,581,000
60～64	5,546,000
65～69	4,511,000
70～74	3,476,000
75～79	2,441,000
80～84	1,406,000
85歳以上	784,000
総 数	120,287,000

(資料)総務省統計局「平成27年国勢調査人口等基本集計」(日本人人口)

第 1 章

総 括

第1表 人口動態総覧、実数・率・保健所一市町村別

	出生		死亡		乳児死亡		新生児死亡		死産		自然	
	実数	率 (人口千対)	実数	率 (人口千対)	実数	率 (出生千対)	実数	率 (出生千対)	実数	率 (出産千対)	実数	率 (出産千対)
総数	7,831	7.0	14,960	13.4	18	2.3	7	0.9	181	22.6	94	11.7
市計	6,493	7.3	11,252	12.6	13	2.0	5	0.8	156	23.5	83	12.5
町村計	1,338	5.9	3,708	16.4	5	3.7	2	1.5	25	18.3	11	8.1
村山保健所	4,134	7.5	6,617	12.1	6	1.5	2	0.5	97	22.9	57	13.5
山形市	2,013	8.0	2,706	10.7	1	0.5	-	-	44	21.4	30	14.6
寒河江市	334	8.1	488	11.9	-	-	-	-	8	23.4	5	14.6
上山市	155	4.9	428	13.6	-	-	-	-	6	37.3	1	6.2
村山市	137	5.6	398	16.2	-	-	-	-	6	42.0	3	21.0
天童市	506	8.2	702	11.4	2	4.0	-	-	15	28.8	11	21.1
東根市	462	9.7	511	10.7	1	2.2	1	2.2	7	14.9	4	8.5
尾花沢市	98	5.8	276	16.4	1	10.2	1	10.2	4	39.2	1	9.8
山辺町	87	6.1	194	13.5	-	-	-	-	1	11.4	-	-
中山町	76	6.7	174	15.4	-	-	-	-	-	-	-	-
河北町	120	6.4	254	13.5	-	-	-	-	3	24.4	1	8.1
西川町	27	4.8	94	16.8	-	-	-	-	1	35.7	-	-
朝日町	35	5.0	124	17.6	-	-	-	-	-	-	-	-
大江町	42	5.0	145	17.2	-	-	-	-	1	23.3	1	23.3
大石田町	42	5.8	123	16.9	1	23.8	-	-	1	23.3	-	-
最上保健所	484	6.3	1,281	16.6	2	4.1	1	2.1	12	24.2	5	10.1
新庄市	263	7.2	486	13.3	2	7.6	1	3.8	9	33.1	5	18.4
金山町	33	5.7	101	17.5	-	-	-	-	-	-	-	-
最上町	44	5.0	148	16.7	-	-	-	-	-	-	-	-
舟形町	29	5.2	121	21.6	-	-	-	-	2	64.5	-	-
真室川町	46	5.7	185	22.8	-	-	-	-	-	-	-	-
大蔵村	17	5.0	65	19.2	-	-	-	-	-	-	-	-
鮭川村	33	7.7	87	20.3	-	-	-	-	1	29.4	-	-
戸沢村	19	4.0	88	18.6	-	-	-	-	-	-	-	-
置賜保健所	1,391	6.5	3,031	14.2	7	5.0	3	2.2	37	25.9	20	14.0
米沢市	529	6.2	1,073	12.6	3	5.7	2	3.8	17	31.1	9	16.5
長井市	188	6.8	411	14.9	-	-	-	-	5	25.9	3	15.5
南陽市	236	7.4	452	14.1	2	8.5	-	-	5	20.7	2	8.3
高畠町	176	7.4	331	13.9	1	5.7	1	5.7	7	38.3	4	21.9
川西町	94	6.0	257	16.4	-	-	-	-	1	10.5	1	10.5
小国町	52	6.6	152	19.4	-	-	-	-	-	-	-	-
白鷹町	70	5.0	227	16.1	-	-	-	-	2	27.8	1	13.9
飯豊町	46	6.3	128	17.6	1	21.7	-	-	-	-	-	-
庄内保健所	1,822	6.6	4,031	14.5	3	1.6	1	0.5	35	18.8	12	6.5
鶴岡市	889	6.9	1,804	14.0	1	1.1	-	-	18	19.8	5	5.5
酒田市	683	6.5	1,517	14.4	-	-	-	-	12	17.3	4	5.8
三川町	71	9.2	125	16.2	1	14.1	-	-	-	-	-	-
庄内町	119	5.5	323	15.0	-	-	-	-	4	32.5	2	16.3
遊佐町	60	4.2	262	18.5	1	16.7	1	16.7	1	16.4	1	16.4

注1) 死産の率は、出産(出生+死産)千対であり、周産期死亡・妊娠22週以後の死産の率は、出産(出生+妊娠満22週以後の死産)千対である。
 注2) 人口千対の率算出には、総務省統計局「平成27年国勢調査 人口等基本集計」による日本人人口を用いた。ただし、県全体の人口千対の率算出には、総務省統計局「平成27年国勢調査 年齢・国籍不詳をあん分した人口(参考表)」による日本人人口(1,118,381人)を用いた。

人 工		周産期死亡		妊娠満22週 以後の死産数		早期新生児死亡		婚 姻		離 婚		
実 数	率 (出産千対)	実 数	率 (出産千対)	実 数	率 (出産千対)	実 数	率 (出生千対)	実 数	率 (人口千対)	実 数	率 (人口千対)	
87	10.9	32	4.1	27	3.4	5	0.6	4,522	4.0	1,507	1.35	総 数
73	11.0	29	4.4	26	4.0	3	0.5	3,725	4.2	1,268	1.42	市 計
14	10.3	3	2.2	1	0.7	2	1.5	797	3.5	239	1.06	町 村 計
40	9.5	19	4.6	17	4.1	2	0.5	2,415	4.4	722	1.32	村 山 保 健 所
14	6.8	9	4.5	9	4.5	-	-	1,139	4.5	354	1.41	山 形 市
3	8.8	1	3.0	1	3.0	-	-	194	4.7	52	1.27	寒 河 江 市
5	31.1	-	-	-	-	-	-	99	3.2	51	1.62	上 山 市
3	21.0	2	14.4	2	14.4	-	-	99	4.0	27	1.10	村 山 市
4	7.7	2	3.9	2	3.9	-	-	287	4.6	99	1.60	天 童 市
3	6.4	3	6.5	2	4.3	1	2.2	261	5.5	64	1.35	東 根 市
3	29.4	2	20.2	1	10.1	1	10.2	66	3.9	14	0.83	尾 花 沢 市
1	11.4	-	-	-	-	-	-	52	3.6	12	0.84	山 辺 町
-	-	-	-	-	-	-	-	43	3.8	11	0.97	中 山 町
2	16.3	-	-	-	-	-	-	67	3.6	18	0.96	河 北 町
1	35.7	-	-	-	-	-	-	17	3.0	3	0.54	西 川 町
-	-	-	-	-	-	-	-	35	5.0	6	0.85	朝 日 町
-	-	-	-	-	-	-	-	34	4.0	5	0.59	大 江 町
1	23.3	-	-	-	-	-	-	22	3.0	6	0.82	大 石 田 町
7	14.1	1	2.1	1	2.1	-	-	285	3.7	121	1.56	最 上 保 健 所
4	14.7	1	3.8	1	3.8	-	-	145	4.0	66	1.80	新 庄 市
-	-	-	-	-	-	-	-	23	4.0	12	2.08	金 山 町
-	-	-	-	-	-	-	-	20	2.3	13	1.47	最 上 町
2	64.5	-	-	-	-	-	-	21	3.7	8	1.43	舟 形 町
-	-	-	-	-	-	-	-	24	3.0	13	1.60	真 室 川 町
-	-	-	-	-	-	-	-	13	3.8	1	0.29	大 蔵 村
1	29.4	-	-	-	-	-	-	18	4.2	3	0.70	鮭 川 村
-	-	-	-	-	-	-	-	21	4.4	5	1.06	戸 沢 村
17	11.9	8	5.7	6	4.3	2	1.4	800	3.7	294	1.38	置 賜 保 健 所
8	14.7	4	7.5	3	5.6	1	1.9	318	3.7	135	1.58	米 沢 市
2	10.4	2	10.5	2	10.5	-	-	102	3.7	34	1.24	長 井 市
3	12.4	1	4.2	1	4.2	-	-	123	3.8	48	1.50	南 陽 市
3	16.4	1	5.7	-	-	1	5.7	86	3.6	28	1.18	高 畠 町
-	-	-	-	-	-	-	-	66	4.2	20	1.27	川 西 町
-	-	-	-	-	-	-	-	27	3.4	4	0.51	小 国 町
1	13.9	-	-	-	-	-	-	43	3.0	18	1.28	白 鷹 町
-	-	-	-	-	-	-	-	35	4.8	7	0.96	飯 豊 町
23	12.4	4	2.2	3	1.6	1	0.5	1,022	3.7	370	1.33	庄 内 保 健 所
13	14.3	1	1.1	1	1.1	-	-	506	3.9	183	1.42	鶴 岡 市
8	11.5	1	1.5	1	1.5	-	-	386	3.7	141	1.34	酒 田 市
-	-	-	-	-	-	-	-	36	4.7	8	1.04	三 川 町
2	16.3	-	-	-	-	-	-	58	2.7	28	1.30	庄 内 町
-	-	2	32.8	1	16.4	1	16.7	36	2.5	10	0.71	遊 佐 町

第 2 章

出 生

第1表 出生数 性・出生月・保健所一市町村別

	総数			1月			2月			3月			4月		
	総数	男	女	総数	男	女	総数	男	女	総数	男	女	総数	男	女
山形県	7,831	3,968	3,863	633	306	327	562	266	296	632	321	311	638	315	323
山市	6,493	3,261	3,232	516	244	272	467	220	247	523	265	258	528	261	267
郡	1,338	707	631	117	62	55	95	46	49	109	56	53	110	54	56
村山保健所	4,134	2,077	2,057	335	160	175	274	134	140	347	166	181	332	156	176
最上保健所	484	255	229	41	25	16	39	19	20	37	17	20	28	17	11
置賜保健所	1,391	711	680	121	57	64	112	53	59	95	53	42	123	65	58
庄内保健所	1,822	925	897	136	64	72	137	60	77	153	85	68	155	77	78
山形市	2,013	980	1,033	140	64	76	119	57	62	174	84	90	158	76	82
米沢市	529	268	261	42	25	17	44	19	25	36	19	17	49	26	23
鶴岡市	889	439	450	66	31	35	59	26	33	76	44	32	78	42	36
酒田市	683	349	334	53	22	31	57	26	31	55	32	23	55	27	28
新庄市	263	146	117	23	15	8	26	13	13	24	8	16	11	6	5
寒河江市	334	171	163	26	9	17	26	12	14	26	11	15	28	18	10
上山市	155	79	76	16	7	9	10	6	4	7	-	7	17	6	11
村山市	137	74	63	9	6	3	11	6	5	12	7	5	10	3	7
長井市	188	93	95	22	9	13	16	6	10	10	9	1	14	6	8
天童市	506	265	241	54	24	30	36	13	23	38	21	17	40	22	18
東根市	462	229	233	42	22	20	30	16	14	38	17	21	40	14	26
尾花沢市	98	48	50	6	5	1	10	7	3	9	5	4	2	-	2
南陽市	236	120	116	17	5	12	23	13	10	18	8	10	26	15	11
山辺町	87	52	35	8	5	3	2	2	-	10	5	5	13	6	7
中山町	76	35	41	10	4	6	6	3	3	7	3	4	8	3	5
河北町	120	63	57	10	4	6	13	5	8	9	4	5	9	5	4
西川町	27	15	12	2	1	1	4	3	1	2	1	1	-	-	-
朝日町	35	18	17	4	4	-	2	1	1	4	2	2	1	-	1
大江町	42	23	19	5	3	2	2	1	1	5	1	4	4	2	2
大石田町	42	25	17	3	2	1	3	2	1	6	5	1	2	1	1
大金山町	33	16	17	5	1	4	1	1	-	1	-	1	4	4	-
最上町	44	17	27	6	4	2	4	2	2	2	2	-	3	-	3
舟形町	29	17	12	1	1	-	2	1	1	1	1	-	5	2	3
真室川町	46	26	20	3	2	1	4	1	3	4	2	2	2	2	-
大蔵村	17	11	6	1	1	-	-	-	-	2	2	-	-	-	-
大鮎川村	33	12	21	-	-	-	-	-	-	3	2	1	2	2	-
戸沢村	19	10	9	2	1	1	2	1	1	-	-	-	1	1	-
高島町	176	92	84	21	7	14	15	12	3	13	7	6	13	7	6
川西町	94	44	50	5	3	2	5	1	4	7	2	5	7	2	5
小国町	52	31	21	4	3	1	4	-	4	4	4	-	4	3	1
白鷹町	70	36	34	6	2	4	4	1	3	3	3	-	7	4	3
飯豊町	46	27	19	4	3	1	1	1	-	4	1	3	3	2	1
三川町	71	38	33	2	1	1	4	-	4	8	2	6	9	3	6
庄内町	119	69	50	10	7	3	14	6	8	10	4	6	6	2	4
遊佐町	60	30	30	5	3	2	3	2	1	4	3	1	7	3	4

5月			6月			7月			8月			9月			
総数	男	女	総数	男	女	総数	男	女	総数	男	女	総数	男	女	
669	327	342	726	406	320	698	365	333	678	351	327	678	338	340	山形県 市部 郡部
556	271	285	603	337	266	579	300	279	554	280	274	565	274	291	
113	56	57	123	69	54	119	65	54	124	71	53	113	64	49	
359	177	182	402	216	186	361	187	174	352	182	170	361	183	178	山形県 村山保健所 最上保健所 置賜保健所 庄内保健所
48	26	22	50	33	17	39	21	18	40	18	22	38	19	19	
124	57	67	129	72	57	129	70	59	105	54	51	113	56	57	
138	67	71	145	85	60	169	87	82	181	97	84	166	80	86	
202	100	102	195	98	97	180	90	90	180	87	93	176	79	97	山形市 米沢市 鶴岡市 酒田市 新庄市 寒河江市 上山市 村山市 長井市 天童市 東根市 尾花沢市 南陽市
50	20	30	56	28	28	48	26	22	34	18	16	41	17	24	
65	27	38	66	38	28	90	42	48	97	52	45	75	33	42	
53	25	28	58	36	22	60	35	25	63	33	30	64	29	35	
27	14	13	32	23	9	21	11	10	15	7	8	21	11	10	
25	14	11	36	20	16	30	16	14	25	14	11	25	9	16	
13	7	6	15	9	6	14	7	7	11	8	3	15	10	5	
6	3	3	15	8	7	11	8	3	11	5	6	17	8	9	
15	9	6	18	14	4	19	11	8	13	5	8	11	3	8	
43	25	18	53	23	30	44	26	18	38	22	16	36	25	11	
30	16	14	36	25	11	41	19	22	37	14	23	52	32	20	
11	3	8	9	4	5	4	1	3	10	7	3	10	4	6	
16	8	8	14	11	3	17	8	9	20	8	12	22	14	8	
3	1	2	9	8	1	9	5	4	12	7	5	7	6	1	
5	2	3	7	4	3	5	2	3	4	3	1	6	1	5	
8	3	5	15	11	4	9	4	5	8	5	3	6	2	4	
2	-	2	2	-	2	2	2	-	5	2	3	2	2	-	
2	-	2	3	2	1	3	2	1	2	1	1	3	1	2	
2	1	1	1	1	-	5	2	3	5	4	1	3	2	1	
7	2	5	6	3	3	4	3	1	4	3	1	3	2	1	
5	2	3	2	1	1	3	3	-	-	-	-	5	2	3	
3	2	1	4	-	4	1	1	-	6	1	5	2	1	1	
3	1	2	3	3	-	2	1	1	4	3	1	-	-	-	
3	3	-	5	4	1	3	2	1	7	2	5	4	3	1	
3	2	1	2	1	1	2	2	-	1	1	-	2	1	1	
3	1	2	2	1	1	3	-	3	5	2	3	2	-	2	
1	1	-	-	-	-	4	1	3	2	2	-	2	1	1	
15	8	7	8	4	4	13	8	5	20	12	8	20	9	11	
12	4	8	13	5	8	11	4	7	7	5	2	10	7	3	
3	2	1	5	2	3	7	5	2	4	2	2	3	2	1	
9	4	5	8	4	4	11	6	5	3	2	1	4	2	2	
4	2	2	7	4	3	3	2	1	4	2	2	2	2	-	
7	7	-	5	2	3	4	1	3	5	2	3	10	8	2	
7	5	2	11	8	3	11	6	5	9	8	1	14	9	5	
6	3	3	5	1	4	4	3	1	7	2	5	3	1	2	

第1表 出生数、性・出生月・保健所一市町村別

平成27年

	10月			11月			12月		
	総数	男	女	総数	男	女	総数	男	女
山形県	719	364	355	624	308	316	574	301	273
山市	610	310	300	516	248	268	476	251	225
郡	109	54	55	108	60	48	98	50	48
村山保健所	366	184	182	344	167	177	301	165	136
最上保健所	44	18	26	33	14	19	47	28	19
置賜保健所	135	72	63	105	46	59	100	56	44
庄内保健所	174	90	84	142	81	61	126	52	74
山形市	179	79	100	172	91	81	138	75	63
米沢市	52	32	20	40	18	22	37	20	17
鶴岡市	80	41	39	67	37	30	70	26	44
酒田市	75	39	36	47	23	24	43	22	21
新庄市	24	12	12	15	7	8	24	19	5
寒河江市	27	14	13	31	17	14	29	17	12
上山市	17	7	10	10	4	6	10	8	2
村山市	11	9	2	13	6	7	11	5	6
長井市	22	12	10	17	5	12	11	4	7
天童市	41	23	18	43	20	23	40	21	19
東根市	44	24	20	36	9	27	36	21	15
尾花沢市	14	6	8	4	2	2	9	4	5
南陽市	24	12	12	21	9	12	18	9	9
山辺町	6	4	2	6	1	5	2	2	-
中山町	7	4	3	6	4	2	5	2	3
河北町	9	6	3	14	9	5	10	5	5
西川町	6	4	2	-	-	-	-	-	-
朝日町	2	1	1	5	1	4	4	3	1
大江町	2	2	-	3	2	1	5	2	3
大石田町	1	1	-	1	1	-	2	-	2
金山町	-	-	-	2	1	1	5	1	4
最上町	8	1	7	2	-	2	3	3	-
舟形町	4	2	2	-	-	-	4	2	2
真室川町	3	2	1	6	3	3	2	-	2
大蔵村	-	-	-	2	1	1	2	-	2
大鮭川村	3	-	3	5	2	3	5	2	3
戸沢村	2	1	1	1	-	1	2	1	1
高島町	9	1	8	14	8	6	15	9	6
川西町	7	5	2	7	4	3	3	2	1
小国町	7	3	4	1	-	1	6	5	1
白鷹町	8	5	3	3	1	2	4	2	2
飯豊町	6	2	4	2	1	1	6	5	1
三川町	5	3	2	8	7	1	4	2	2
庄内町	7	3	4	15	11	4	5	-	5
遊佐町	7	4	3	5	3	2	4	2	2

第2表 出生数、出生時の体重・平均体重・性・保健所-市町村別

平成27年

	総数	0.5kg 未満	0.5～ 1.0kg	1.0～ 1.5kg	1.5～ 2.0kg	2.0～ 2.5kg	2.5～ 3.0kg	3.0～ 3.5kg	3.5～ 4.0kg	4.0～ 4.5kg	4.5～ 5.0kg	5.0kg 以上	不詳	平均体重 (kg)
総数	7,831	1	22	29	88	575	2,859	3,347	836	70	4	-	-	3.02
男	3,968	-	11	15	36	267	1,277	1,800	510	50	2	-	-	3.07
女	3,863	1	11	14	52	308	1,582	1,547	326	20	2	-	-	2.97
市計	6,493	-	15	26	76	467	2,380	2,769	700	56	4	-	-	3.02
男	3,261	-	6	14	30	211	1,057	1,475	424	42	2	-	-	3.07
女	3,232	-	9	12	46	256	1,323	1,294	276	14	2	-	-	2.97
町村計	1,338	1	7	3	12	108	479	578	136	14	-	-	-	3.02
男	707	-	5	1	6	56	220	325	86	8	-	-	-	3.06
女	631	1	2	2	6	52	259	253	50	6	-	-	-	2.98
村山保健所	4,134	1	10	17	48	303	1,520	1,755	437	40	3	-	-	3.01
男	2,077	-	3	8	20	136	674	944	266	25	1	-	-	3.06
女	2,057	1	7	9	28	167	846	811	171	15	2	-	-	2.97
山形市	2,013	-	1	8	20	153	775	836	199	19	2	-	-	3.01
男	980	-	-	4	9	68	332	430	121	15	1	-	-	3.06
女	1,033	-	1	4	11	85	443	406	78	4	1	-	-	2.96
寒河江市	334	-	1	-	10	25	111	154	30	3	-	-	-	3.00
男	171	-	-	-	2	10	48	88	21	2	-	-	-	3.09
女	163	-	1	-	8	15	63	66	9	1	-	-	-	2.91
上山市	155	-	1	-	2	5	61	70	14	2	-	-	-	3.04
男	79	-	-	-	1	1	33	36	8	-	-	-	-	3.05
女	76	-	1	-	1	4	28	34	6	2	-	-	-	3.03
村山市	137	-	1	2	4	11	50	54	15	-	-	-	-	2.97
男	74	-	-	1	3	4	26	32	8	-	-	-	-	3.00
女	63	-	1	1	1	7	24	22	7	-	-	-	-	2.94
天童市	506	-	2	4	4	24	178	224	60	9	1	-	-	3.05
男	265	-	1	2	1	13	79	127	38	4	-	-	-	3.09
女	241	-	1	2	3	11	99	97	22	5	1	-	-	3.01
東根市	462	-	3	2	3	46	164	185	56	3	-	-	-	2.99
男	229	-	2	-	2	19	77	96	31	2	-	-	-	3.03
女	233	-	1	2	1	27	87	89	25	1	-	-	-	2.95
尾花沢市	98	-	-	-	1	5	36	42	14	-	-	-	-	3.04
男	48	-	-	-	-	2	11	27	8	-	-	-	-	3.15
女	50	-	-	-	1	3	25	15	6	-	-	-	-	2.93
山辺町	87	1	-	-	2	4	31	39	8	2	-	-	-	3.04
男	52	-	-	-	1	4	16	26	4	1	-	-	-	3.05
女	35	1	-	-	1	-	15	13	4	1	-	-	-	3.04
中山町	76	-	-	-	-	9	24	36	7	-	-	-	-	3.01
男	35	-	-	-	-	3	12	15	5	-	-	-	-	3.04
女	41	-	-	-	-	6	12	21	2	-	-	-	-	2.98
河北町	120	-	-	-	1	11	41	54	12	1	-	-	-	3.04
男	63	-	-	-	1	8	17	31	6	-	-	-	-	3.03
女	57	-	-	-	-	3	24	23	6	1	-	-	-	3.06
西川町	27	-	-	-	-	1	10	12	4	-	-	-	-	3.09
男	15	-	-	-	-	1	4	7	3	-	-	-	-	3.12
女	12	-	-	-	-	-	6	5	1	-	-	-	-	3.04
朝日町	35	-	-	-	1	1	18	11	4	-	-	-	-	2.95
男	18	-	-	-	-	1	8	7	2	-	-	-	-	2.96
女	17	-	-	-	1	-	10	4	2	-	-	-	-	2.93
大江町	42	-	-	-	-	4	12	19	7	-	-	-	-	3.08
男	23	-	-	-	-	-	9	8	6	-	-	-	-	3.17
女	19	-	-	-	-	4	3	11	1	-	-	-	-	2.97

第2表 出生数、出生時の体重・平均体重・性・保健所一市町村別

	総数	0.5kg 未満	0.5～ 1.0kg	1.0～ 1.5kg	1.5～ 2.0kg	2.0～ 2.5kg	2.5～ 3.0kg	3.0～ 3.5kg	3.5～ 4.0kg	4.0～ 4.5kg	4.5～ 5.0kg	5.0kg 以上	不詳	平均体重 (kg)
大石田町	42	-	1	1	-	4	9	19	7	1	-	-	-	3.06
男	25	-	-	1	-	2	2	14	5	1	-	-	-	3.19
女	17	-	1	-	-	2	7	5	2	-	-	-	-	2.86
最上保健所	484	-	1	3	6	45	197	184	47	1	-	-	-	2.97
男	255	-	-	1	3	23	95	104	28	1	-	-	-	3.00
女	229	-	1	2	3	22	102	80	19	-	-	-	-	2.93
新庄市	263	-	-	2	2	28	105	102	23	1	-	-	-	2.97
男	146	-	-	1	1	18	52	58	15	1	-	-	-	2.98
女	117	-	-	1	1	10	53	44	8	-	-	-	-	2.95
金山町	33	-	-	-	2	-	14	14	3	-	-	-	-	3.05
男	16	-	-	-	1	-	7	6	2	-	-	-	-	3.06
女	17	-	-	-	1	-	7	8	1	-	-	-	-	3.03
最上町	44	-	-	-	-	4	22	16	2	-	-	-	-	2.94
男	17	-	-	-	-	1	7	7	2	-	-	-	-	3.01
女	27	-	-	-	-	3	15	9	-	-	-	-	-	2.90
舟形町	29	-	-	-	1	2	15	10	1	-	-	-	-	2.87
男	17	-	-	-	1	1	7	7	1	-	-	-	-	2.90
女	12	-	-	-	-	1	8	3	-	-	-	-	-	2.82
真室川町	46	-	-	-	-	3	19	18	6	-	-	-	-	3.02
男	26	-	-	-	-	1	11	9	5	-	-	-	-	3.09
女	20	-	-	-	-	2	8	9	1	-	-	-	-	2.92
大蔵村	17	-	-	-	-	3	3	8	3	-	-	-	-	3.04
男	11	-	-	-	-	1	2	6	2	-	-	-	-	3.08
女	6	-	-	-	-	2	1	2	1	-	-	-	-	2.95
鮭川村	33	-	1	1	1	3	10	9	8	-	-	-	-	2.93
男	12	-	-	-	-	-	3	8	1	-	-	-	-	3.15
女	21	-	1	1	1	3	7	1	7	-	-	-	-	2.81
戸沢村	19	-	-	-	-	2	9	7	1	-	-	-	-	2.95
男	10	-	-	-	-	1	6	3	-	-	-	-	-	2.90
女	9	-	-	-	-	1	3	4	1	-	-	-	-	3.00
置賜保健所	1,391	-	5	2	12	111	535	582	135	9	-	-	-	3.01
男	711	-	4	2	5	52	246	309	85	8	-	-	-	3.05
女	680	-	1	-	7	59	289	273	50	1	-	-	-	2.97
米沢市	529	-	1	2	7	44	200	219	54	2	-	-	-	2.99
男	268	-	-	2	3	20	102	107	32	2	-	-	-	3.02
女	261	-	1	-	4	24	98	112	22	-	-	-	-	2.97
長井市	188	-	-	-	1	13	86	67	20	1	-	-	-	3.01
男	93	-	-	-	1	6	38	35	12	1	-	-	-	3.05
女	95	-	-	-	-	7	48	32	8	-	-	-	-	2.97
南陽市	236	-	1	-	2	14	96	97	25	1	-	-	-	3.03
男	120	-	1	-	-	5	43	55	15	1	-	-	-	3.09
女	116	-	-	-	2	9	53	42	10	-	-	-	-	2.97
高畠町	176	-	-	-	-	20	58	79	16	3	-	-	-	3.04
男	92	-	-	-	-	8	27	38	16	3	-	-	-	3.16
女	84	-	-	-	-	12	31	41	-	-	-	-	-	2.92
川西町	94	-	-	-	1	13	39	32	8	1	-	-	-	2.97
男	44	-	-	-	1	9	13	20	1	-	-	-	-	2.92
女	50	-	-	-	-	4	26	12	7	1	-	-	-	3.01
小国町	52	-	2	-	-	3	19	25	3	-	-	-	-	2.93
男	31	-	2	-	-	1	10	16	2	-	-	-	-	2.93
女	21	-	-	-	-	2	9	9	1	-	-	-	-	2.93

平成27年

	総数	0.5kg 未満	0.5～ 1.0kg	1.0～ 1.5kg	1.5～ 2.0kg	2.0～ 2.5kg	2.5～ 3.0kg	3.0～ 3.5kg	3.5～ 4.0kg	4.0～ 4.5kg	4.5～ 5.0kg	5.0kg 以上	不詳	平均体重 (kg)
白 鷹 町	70	-	1	-	-	3	22	37	6	1	-	-	-	3.08
男	36	-	1	-	-	2	6	22	4	1	-	-	-	3.13
女	34	-	-	-	-	1	16	15	2	-	-	-	-	3.02
飯 豊 町	46	-	-	-	1	1	15	26	3	-	-	-	-	3.06
男	27	-	-	-	-	1	7	16	3	-	-	-	-	3.13
女	19	-	-	-	1	-	8	10	-	-	-	-	-	2.95
庄内保健所	1,822	-	6	7	22	116	607	826	217	20	1	-	-	3.06
男	925	-	4	4	8	56	262	443	131	16	1	-	-	3.11
女	897	-	2	3	14	60	345	383	86	4	-	-	-	3.00
鶴 岡 市	889	-	2	1	13	57	296	402	111	6	1	-	-	3.06
男	439	-	1	1	5	27	122	209	67	6	1	-	-	3.12
女	450	-	1	-	8	30	174	193	44	-	-	-	-	3.01
酒 田 市	683	-	2	5	7	42	222	317	79	9	-	-	-	3.06
男	349	-	1	3	2	18	94	175	48	8	-	-	-	3.12
女	334	-	1	2	5	24	128	142	31	1	-	-	-	2.99
三 川 町	71	-	1	1	1	5	28	25	9	1	-	-	-	2.97
男	38	-	1	-	1	3	14	13	6	-	-	-	-	2.96
女	33	-	-	1	-	2	14	12	3	1	-	-	-	2.98
庄 内 町	119	-	-	-	1	10	40	50	14	4	-	-	-	3.07
男	69	-	-	-	-	7	20	33	7	2	-	-	-	3.09
女	50	-	-	-	1	3	20	17	7	2	-	-	-	3.05
遊 佐 町	60	-	1	-	-	2	21	32	4	-	-	-	-	3.05
男	30	-	1	-	-	1	12	13	3	-	-	-	-	3.00
女	30	-	-	-	-	1	9	19	1	-	-	-	-	3.09

第3表 出生数、性・出生順位・保健所一市町村別

	総数			第1子			第2子			第3子			第4子		
	総数	男	女	総数	男	女	総数	男	女	総数	男	女	総数	男	女
山形県	7,831	3,968	3,863	3,529	1,811	1,718	2,905	1,450	1,455	1,131	581	550	206	92	114
山市	6,493	3,261	3,232	2,965	1,520	1,445	2,411	1,184	1,227	896	450	446	172	79	93
郡	1,338	707	631	564	291	273	494	266	228	235	131	104	34	13	21
村山保健所	4,134	2,077	2,057	1,913	973	940	1,566	781	785	526	269	257	100	39	61
最上保健所	484	255	229	216	120	96	178	87	91	75	39	36	12	7	5
置賜保健所	1,391	711	680	605	308	297	487	250	237	249	125	124	38	19	19
庄内保健所	1,822	925	897	795	410	385	674	332	342	281	148	133	56	27	29
山形市	2,013	980	1,033	959	473	486	770	367	403	232	117	115	40	17	23
米沢市	529	268	261	243	126	117	179	87	92	82	39	43	19	12	7
鶴岡市	889	439	450	380	198	182	322	147	175	150	79	71	30	12	18
酒田市	683	349	334	304	154	150	257	129	128	92	48	44	21	13	8
新庄市	263	146	117	117	73	44	100	51	49	38	16	22	7	5	2
寒河江市	334	171	163	149	82	67	129	65	64	43	19	24	12	5	7
上山市	155	79	76	68	34	34	65	36	29	20	8	12	1	-	1
村山市	137	74	63	57	33	24	51	30	21	23	8	15	5	2	3
長井市	188	93	95	86	44	42	67	34	33	30	13	17	5	2	3
天童市	506	265	241	242	125	117	197	106	91	52	27	25	10	3	7
東根市	462	229	233	215	105	110	164	80	84	64	37	27	14	5	9
尾花沢市	98	48	50	40	21	19	31	14	17	23	12	11	4	1	3
南陽市	236	120	116	105	52	53	79	38	41	47	27	20	4	2	2
山辺町	87	52	35	41	21	20	33	19	14	12	11	1	1	1	-
中山町	76	35	41	34	17	17	28	12	16	12	5	7	1	1	-
河北町	120	63	57	46	26	20	47	23	24	21	12	9	6	2	4
西川町	27	15	12	12	8	4	6	3	3	5	2	3	3	2	1
朝日町	35	18	17	18	11	7	10	6	4	5	1	4	1	-	1
大江町	42	23	19	16	9	7	17	8	9	9	6	3	-	-	-
大石田町	42	25	17	16	8	8	18	12	6	5	4	1	2	-	2
金山町	33	16	17	13	5	8	14	8	6	3	1	2	1	1	-
最上町	44	17	27	19	8	11	17	6	11	8	3	5	-	-	-
舟形町	29	17	12	14	8	6	8	4	4	6	5	1	1	-	1
真室川町	46	26	20	23	12	11	17	8	9	6	6	-	-	-	-
大蔵村	17	11	6	8	5	3	4	2	2	5	4	1	-	-	-
川村	33	12	21	12	3	9	13	6	7	5	2	3	3	1	2
戸沢村	19	10	9	10	6	4	5	2	3	4	2	2	-	-	-
高島町	176	92	84	65	34	31	72	38	34	35	17	18	2	1	1
川西町	94	44	50	38	17	21	35	19	16	18	7	11	3	1	2
小国町	52	31	21	19	8	11	18	13	5	12	9	3	2	1	1
白鷹町	70	36	34	28	14	14	22	12	10	18	9	9	1	-	1
飯豊町	46	27	19	21	13	8	15	9	6	7	4	3	2	-	2
三川町	71	38	33	36	21	15	20	12	8	14	5	9	1	-	1
庄内町	119	69	50	47	24	23	51	31	20	18	12	6	3	2	1
遊佐町	60	30	30	28	13	15	24	13	11	7	4	3	1	-	1

第5子			第6子			第7子			第8子			第9子～			
総数	男	女	総数	男	女	総数	男	女	総数	男	女	総数	男	女	
47	27	20	5	2	3	4	3	1	3	1	2	1	1	-	山形県
36	21	15	5	2	3	4	3	1	3	1	2	1	1	-	山市
11	6	5	-	-	-	-	-	-	-	-	-	-	-	-	郡部
24	12	12	1	-	1	2	2	-	1	-	1	1	1	-	村山保健所
2	1	1	1	1	-	-	-	-	-	-	-	-	-	-	最上保健所
10	8	2	2	1	1	-	-	-	-	-	-	-	-	-	置賜保健所
11	6	5	1	-	1	2	1	1	2	1	1	-	-	-	庄内保健所
11	5	6	-	-	-	1	1	-	-	-	-	-	-	-	山形市
4	3	1	2	1	1	-	-	-	-	-	-	-	-	-	米沢市
4	1	3	-	-	-	2	1	1	1	1	-	-	-	-	鶴岡市
7	5	2	1	-	1	-	-	-	1	-	1	-	-	-	酒田市
-	-	-	1	1	-	-	-	-	-	-	-	-	-	-	新庄市
1	-	1	-	-	-	-	-	-	-	-	-	-	-	-	寒河江市
1	1	-	-	-	-	-	-	-	-	-	-	-	-	-	上山市
1	1	-	-	-	-	-	-	-	-	-	-	-	-	-	山村市
-	-	-	-	-	-	-	-	-	-	-	-	-	-	-	長井市
3	2	1	-	-	-	1	1	-	-	-	-	1	1	-	天童市
3	2	1	1	-	1	-	-	-	1	-	1	-	-	-	東根市
-	-	-	-	-	-	-	-	-	-	-	-	-	-	-	尾花市
1	1	-	-	-	-	-	-	-	-	-	-	-	-	-	南陽市
-	-	-	-	-	-	-	-	-	-	-	-	-	-	-	山辺町
1	-	1	-	-	-	-	-	-	-	-	-	-	-	-	中山町
-	-	-	-	-	-	-	-	-	-	-	-	-	-	-	河北町
1	-	1	-	-	-	-	-	-	-	-	-	-	-	-	西川町
1	-	1	-	-	-	-	-	-	-	-	-	-	-	-	朝日町
-	-	-	-	-	-	-	-	-	-	-	-	-	-	-	大江町
1	1	-	-	-	-	-	-	-	-	-	-	-	-	-	大石町
2	1	1	-	-	-	-	-	-	-	-	-	-	-	-	金山町
-	-	-	-	-	-	-	-	-	-	-	-	-	-	-	最上町
-	-	-	-	-	-	-	-	-	-	-	-	-	-	-	舟形町
-	-	-	-	-	-	-	-	-	-	-	-	-	-	-	真室川町
-	-	-	-	-	-	-	-	-	-	-	-	-	-	-	大蔵村
-	-	-	-	-	-	-	-	-	-	-	-	-	-	-	鮭川村
-	-	-	-	-	-	-	-	-	-	-	-	-	-	-	戸沢村
2	2	-	-	-	-	-	-	-	-	-	-	-	-	-	高畠町
-	-	-	-	-	-	-	-	-	-	-	-	-	-	-	川西町
1	-	1	-	-	-	-	-	-	-	-	-	-	-	-	小国町
1	1	-	-	-	-	-	-	-	-	-	-	-	-	-	白鷹町
1	1	-	-	-	-	-	-	-	-	-	-	-	-	-	飯豊町
-	-	-	-	-	-	-	-	-	-	-	-	-	-	-	三川町
-	-	-	-	-	-	-	-	-	-	-	-	-	-	-	庄内町
-	-	-	-	-	-	-	-	-	-	-	-	-	-	-	遊佐町

第4表 出生数、性・母の年齢(5歳階級)・保健所一市町村別

	総数	～14歳	15～19歳	20～24歳	25～29歳	30～34歳	35～39歳	40～44歳	45～49歳	50歳以上	不詳
山形県	7,831	-	60	728	2,315	2,802	1,568	350	8	-	-
男	3,968	-	29	375	1,167	1,409	805	178	5	-	-
女	3,863	-	31	353	1,148	1,393	763	172	3	-	-
市部	6,493	-	51	575	1,908	2,375	1,276	302	6	-	-
男	3,261	-	25	291	950	1,193	645	154	3	-	-
女	3,232	-	26	284	958	1,182	631	148	3	-	-
郡部	1,338	-	9	153	407	427	292	48	2	-	-
男	707	-	4	84	217	216	160	24	2	-	-
女	631	-	5	69	190	211	132	24	-	-	-
村山保健所	4,134	-	19	344	1,230	1,547	806	186	2	-	-
男	2,077	-	7	173	619	779	400	97	2	-	-
女	2,057	-	12	171	611	768	406	89	-	-	-
最上保健所	484	-	4	61	171	144	80	23	1	-	-
男	255	-	3	33	92	77	44	5	1	-	-
女	229	-	1	28	79	67	36	18	-	-	-
置賜保健所	1,391	-	24	135	405	475	290	59	3	-	-
男	711	-	14	67	204	236	156	34	-	-	-
女	680	-	10	68	201	239	134	25	3	-	-
庄内保健所	1,822	-	13	188	509	636	392	82	2	-	-
男	925	-	5	102	252	317	205	42	2	-	-
女	897	-	8	86	257	319	187	40	-	-	-
山形市	2,013	-	11	132	590	749	424	106	1	-	-
男	980	-	2	57	297	354	216	53	1	-	-
女	1,033	-	9	75	293	395	208	53	-	-	-
米沢市	529	-	13	50	137	184	123	20	2	-	-
男	268	-	7	22	70	91	66	12	-	-	-
女	261	-	6	28	67	93	57	8	2	-	-
鶴岡市	889	-	7	93	266	300	180	43	-	-	-
男	439	-	4	54	125	148	90	18	-	-	-
女	450	-	3	39	141	152	90	25	-	-	-
酒田市	683	-	4	65	175	257	153	28	1	-	-
男	349	-	1	31	90	132	79	15	1	-	-
女	334	-	3	34	85	125	74	13	-	-	-
新庄市	263	-	3	32	95	76	40	16	1	-	-
男	146	-	3	18	55	44	22	3	1	-	-
女	117	-	-	14	40	32	18	13	-	-	-
寒河江市	334	-	2	32	113	125	52	10	-	-	-
男	171	-	1	17	61	66	21	5	-	-	-
女	163	-	1	15	52	59	31	5	-	-	-
上山市	155	-	1	13	46	64	27	4	-	-	-
男	79	-	1	7	23	33	12	3	-	-	-
女	76	-	-	6	23	31	15	1	-	-	-
村山市	137	-	-	14	45	44	27	7	-	-	-
男	74	-	-	8	21	24	16	5	-	-	-
女	63	-	-	6	24	20	11	2	-	-	-
長井市	188	-	4	21	66	62	27	8	-	-	-
男	93	-	3	10	33	34	10	3	-	-	-
女	95	-	1	11	33	28	17	5	-	-	-
天童市	506	-	1	48	146	209	78	24	-	-	-
男	265	-	1	26	68	114	41	15	-	-	-
女	241	-	-	22	78	95	37	9	-	-	-

	総数	～14歳	15～19歳	20～24歳	25～29歳	30～34歳	35～39歳	40～44歳	45～49歳	50歳以上	不詳
東根市	462	-	2	42	130	184	87	17	-	-	-
男	229	-	-	21	60	101	39	8	-	-	-
女	233	-	2	21	70	83	48	9	-	-	-
尾花沢市	98	-	2	15	26	39	13	3	-	-	-
男	48	-	2	10	13	16	5	2	-	-	-
女	50	-	-	5	13	23	8	1	-	-	-
南陽市	236	-	1	18	73	82	45	16	1	-	-
男	120	-	-	10	34	36	28	12	-	-	-
女	116	-	1	8	39	46	17	4	1	-	-
山辺町	87	-	-	13	22	29	19	4	-	-	-
男	52	-	-	7	14	18	10	3	-	-	-
女	35	-	-	6	8	11	9	1	-	-	-
中山町	76	-	-	5	24	25	20	2	-	-	-
男	35	-	-	4	11	11	9	-	-	-	-
女	41	-	-	1	13	14	11	2	-	-	-
河北町	120	-	-	12	45	34	25	4	-	-	-
男	63	-	-	3	25	20	14	1	-	-	-
女	57	-	-	9	20	14	11	3	-	-	-
西川町	27	-	-	1	5	8	11	2	-	-	-
男	15	-	-	1	3	6	4	1	-	-	-
女	12	-	-	-	2	2	7	1	-	-	-
朝日町	35	-	-	6	11	7	10	1	-	-	-
男	18	-	-	6	4	3	5	-	-	-	-
女	17	-	-	-	7	4	5	1	-	-	-
大江町	42	-	-	7	9	18	5	2	1	-	-
男	23	-	-	6	5	7	3	1	1	-	-
女	19	-	-	1	4	11	2	1	-	-	-
大石田町	42	-	-	4	18	12	8	-	-	-	-
男	25	-	-	-	14	6	5	-	-	-	-
女	17	-	-	4	4	6	3	-	-	-	-
金山町	33	-	-	3	16	5	9	-	-	-	-
男	16	-	-	1	8	3	4	-	-	-	-
女	17	-	-	2	8	2	5	-	-	-	-
最上町	44	-	-	7	15	11	9	2	-	-	-
男	17	-	-	3	7	4	3	-	-	-	-
女	27	-	-	4	8	7	6	2	-	-	-
舟形町	29	-	1	2	10	13	2	1	-	-	-
男	17	-	-	1	7	7	1	1	-	-	-
女	12	-	1	1	3	6	1	-	-	-	-
真室川町	46	-	-	7	12	18	9	-	-	-	-
男	26	-	-	4	7	8	7	-	-	-	-
女	20	-	-	3	5	10	2	-	-	-	-
大蔵村	17	-	-	2	6	6	3	-	-	-	-
男	11	-	-	2	4	3	2	-	-	-	-
女	6	-	-	-	2	3	1	-	-	-	-
鮭川村	33	-	-	4	11	10	4	4	-	-	-
男	12	-	-	1	3	4	3	1	-	-	-
女	21	-	-	3	8	6	1	3	-	-	-
戸沢村	19	-	-	4	6	5	4	-	-	-	-
男	10	-	-	3	1	4	2	-	-	-	-
女	9	-	-	1	5	1	2	-	-	-	-

第4表 出生数、性・母の年齢(5歳階級)・保健所一市町村別

平成27年

		総数	～14歳	15～19歳	20～24歳	25～29歳	30～34歳	35～39歳	40～44歳	45～49歳	50歳以上	不詳
高 畠 町		176	-	2	18	54	52	41	9	-	-	-
	男	92	-	1	9	26	27	24	5	-	-	-
	女	84	-	1	9	28	25	17	4	-	-	-
川 西 町		94	-	-	9	31	34	18	2	-	-	-
	男	44	-	-	6	12	17	8	1	-	-	-
	女	50	-	-	3	19	17	10	1	-	-	-
小 国 町		52	-	2	3	16	19	10	2	-	-	-
	男	31	-	1	1	11	10	7	1	-	-	-
	女	21	-	1	2	5	9	3	1	-	-	-
白 鷹 町		70	-	2	7	17	24	18	2	-	-	-
	男	36	-	2	3	11	11	9	-	-	-	-
	女	34	-	-	4	6	13	9	2	-	-	-
飯 豊 町		46	-	-	9	11	18	8	-	-	-	-
	男	27	-	-	6	7	10	4	-	-	-	-
	女	19	-	-	3	4	8	4	-	-	-	-
三 川 町		71	-	-	9	23	21	17	1	-	-	-
	男	38	-	-	5	11	11	10	1	-	-	-
	女	33	-	-	4	12	10	7	-	-	-	-
庄 内 町		119	-	1	16	19	44	32	6	1	-	-
	男	69	-	-	10	13	20	21	4	1	-	-
	女	50	-	1	6	6	24	11	2	-	-	-
遊 佐 町		60	-	1	5	26	14	10	4	-	-	-
	男	30	-	-	2	13	6	5	4	-	-	-
	女	30	-	1	3	13	8	5	-	-	-	-

第5表 出生数、性・母の年齢(5歳階級)・出生順位・出生当時の世帯の主な仕事別

[総 数]

		総数	第1子	第2子	第3子	第4子	第5子	第6子	第7子	第8子	第9子	第10子～
総	数	7,831	3,529	2,905	1,131	206	47	5	4	3	1	-
	～ 14 歳	-	-	-	-	-	-	-	-	-	-	-
	15 ～ 19 歳	60	58	2	-	-	-	-	-	-	-	-
	20 ～ 24 歳	728	514	173	38	3	-	-	-	-	-	-
	25 ～ 29 歳	2,315	1,302	775	215	20	2	1	-	-	-	-
	30 ～ 34 歳	2,802	1,054	1,159	468	94	23	1	2	-	1	-
	35 ～ 39 歳	1,568	482	638	356	69	16	3	1	3	-	-
	40 ～ 44 歳	350	118	154	52	20	5	-	1	-	-	-
	45 ～ 49 歳	8	1	4	2	-	1	-	-	-	-	-
	50 歳 以 上	-	-	-	-	-	-	-	-	-	-	-
	不 詳	-	-	-	-	-	-	-	-	-	-	-
農	家 世 帯	442	182	166	74	17	2	-	1	-	-	-
	～ 14 歳	-	-	-	-	-	-	-	-	-	-	-
	15 ～ 19 歳	2	2	-	-	-	-	-	-	-	-	-
	20 ～ 24 歳	41	28	11	2	-	-	-	-	-	-	-
	25 ～ 29 歳	143	64	57	18	3	1	-	-	-	-	-
	30 ～ 34 歳	148	56	53	27	11	1	-	-	-	-	-
	35 ～ 39 歳	80	21	32	24	3	-	-	-	-	-	-
	40 ～ 44 歳	27	10	13	3	-	-	-	1	-	-	-
	45 ～ 49 歳	1	1	-	-	-	-	-	-	-	-	-
	50 歳 以 上	-	-	-	-	-	-	-	-	-	-	-
	不 詳	-	-	-	-	-	-	-	-	-	-	-
自	営 業 者 世 帯	535	214	183	108	22	6	-	1	1	-	-
	～ 14 歳	-	-	-	-	-	-	-	-	-	-	-
	15 ～ 19 歳	4	4	-	-	-	-	-	-	-	-	-
	20 ～ 24 歳	39	29	4	6	-	-	-	-	-	-	-
	25 ～ 29 歳	141	64	51	22	4	-	-	-	-	-	-
	30 ～ 34 歳	195	67	75	41	8	3	-	1	-	-	-
	35 ～ 39 歳	126	41	39	34	9	2	-	-	1	-	-
	40 ～ 44 歳	29	9	13	5	1	1	-	-	-	-	-
	45 ～ 49 歳	1	-	1	-	-	-	-	-	-	-	-
	50 歳 以 上	-	-	-	-	-	-	-	-	-	-	-
	不 詳	-	-	-	-	-	-	-	-	-	-	-
常	用 勤 労 者 世 帯 (Ⅰ)	3,083	1,360	1,172	441	89	17	2	-	2	-	-
	～ 14 歳	-	-	-	-	-	-	-	-	-	-	-
	15 ～ 19 歳	28	27	1	-	-	-	-	-	-	-	-
	20 ～ 24 歳	336	225	96	14	1	-	-	-	-	-	-
	25 ～ 29 歳	905	471	332	90	11	1	-	-	-	-	-
	30 ～ 34 歳	1,129	424	453	194	47	10	1	-	-	-	-
	35 ～ 39 歳	564	176	234	120	26	5	1	-	2	-	-
	40 ～ 44 歳	117	37	54	21	4	1	-	-	-	-	-
	45 ～ 49 歳	4	-	2	2	-	-	-	-	-	-	-
	50 歳 以 上	-	-	-	-	-	-	-	-	-	-	-
	不 詳	-	-	-	-	-	-	-	-	-	-	-
常	用 勤 労 者 世 帯 (Ⅱ)	2,866	1,364	1,047	381	57	16	-	1	-	-	-
	～ 14 歳	-	-	-	-	-	-	-	-	-	-	-
	15 ～ 19 歳	6	5	1	-	-	-	-	-	-	-	-
	20 ～ 24 歳	185	146	32	7	-	-	-	-	-	-	-
	25 ～ 29 歳	841	546	233	61	1	-	-	-	-	-	-
	30 ～ 34 歳	1,044	411	454	154	19	6	-	-	-	-	-
	35 ～ 39 歳	643	201	265	143	26	7	-	1	-	-	-
	40 ～ 44 歳	146	55	61	16	11	3	-	-	-	-	-
	45 ～ 49 歳	1	-	1	-	-	-	-	-	-	-	-
	50 歳 以 上	-	-	-	-	-	-	-	-	-	-	-
	不 詳	-	-	-	-	-	-	-	-	-	-	-

[総 数]

平成27年

	総数	第1子	第2子	第3子	第4子	第5子	第6子	第7子	第8子	第9子	第10子～
その他の世帯	572	268	207	77	14	3	2	-	-	1	-
～ 14歳	-	-	-	-	-	-	-	-	-	-	-
15～ 19歳	11	11	-	-	-	-	-	-	-	-	-
20～ 24歳	71	48	17	5	1	-	-	-	-	-	-
25～ 29歳	185	108	62	14	1	-	-	-	-	-	-
30～ 34歳	181	65	75	32	6	2	-	-	-	1	-
35～ 39歳	102	32	43	22	2	1	2	-	-	-	-
40～ 44歳	22	4	10	4	4	-	-	-	-	-	-
45～ 49歳	-	-	-	-	-	-	-	-	-	-	-
50歳以上	-	-	-	-	-	-	-	-	-	-	-
不詳	-	-	-	-	-	-	-	-	-	-	-
無職の世帯	51	20	21	5	1	2	1	1	-	-	-
～ 14歳	-	-	-	-	-	-	-	-	-	-	-
15～ 19歳	-	-	-	-	-	-	-	-	-	-	-
20～ 24歳	12	7	5	-	-	-	-	-	-	-	-
25～ 29歳	12	5	5	1	-	-	1	-	-	-	-
30～ 34歳	14	3	7	2	1	-	-	1	-	-	-
35～ 39歳	11	4	4	2	-	1	-	-	-	-	-
40～ 44歳	1	1	-	-	-	-	-	-	-	-	-
45～ 49歳	1	-	-	-	-	1	-	-	-	-	-
50歳以上	-	-	-	-	-	-	-	-	-	-	-
不詳	-	-	-	-	-	-	-	-	-	-	-
不詳	282	121	109	45	6	1	-	-	-	-	-
～ 14歳	-	-	-	-	-	-	-	-	-	-	-
15～ 19歳	9	9	-	-	-	-	-	-	-	-	-
20～ 24歳	44	31	8	4	1	-	-	-	-	-	-
25～ 29歳	88	44	35	9	-	-	-	-	-	-	-
30～ 34歳	91	28	42	18	2	1	-	-	-	-	-
35～ 39歳	42	7	21	11	3	-	-	-	-	-	-
40～ 44歳	8	2	3	3	-	-	-	-	-	-	-
45～ 49歳	-	-	-	-	-	-	-	-	-	-	-
50歳以上	-	-	-	-	-	-	-	-	-	-	-
不詳	-	-	-	-	-	-	-	-	-	-	-

注) 常用勤労者世帯(Ⅰ)は、企業・個人商店等(官公庁を除く。)の常用勤労者で勤め先の従事者が1人から99人までの世帯。
 常用勤労者世帯(Ⅱ)は、(Ⅰ)にあてはまらない常用勤労者世帯及び会社団体の役員の世界帯(官公庁に勤務する世帯及び1人から99人までの企業の役員を含む。)

第5表 出生数、性・母の年齢(5歳階級)・出生順位・出生当時の世帯の主な仕事別

[男]

		総数	第1子	第2子	第3子	第4子	第5子	第6子	第7子	第8子	第9子	第10子～
総	数	3,968	1,811	1,450	581	92	27	2	3	1	1	-
	～ 14歳	-	-	-	-	-	-	-	-	-	-	-
	15～ 19歳	29	27	2	-	-	-	-	-	-	-	-
	20～ 24歳	375	271	78	25	1	-	-	-	-	-	-
	25～ 29歳	1,167	668	390	98	9	2	-	-	-	-	-
	30～ 34歳	1,409	539	569	244	39	14	1	2	-	1	-
	35～ 39歳	805	250	331	182	31	8	1	1	1	-	-
	40～ 44歳	178	56	77	31	12	2	-	-	-	-	-
	45～ 49歳	5	-	3	1	-	1	-	-	-	-	-
	50歳以上	-	-	-	-	-	-	-	-	-	-	-
	不詳	-	-	-	-	-	-	-	-	-	-	-
農	家世帯	217	87	88	32	8	2	-	-	-	-	-
	～ 14歳	-	-	-	-	-	-	-	-	-	-	-
	15～ 19歳	1	1	-	-	-	-	-	-	-	-	-
	20～ 24歳	24	16	6	2	-	-	-	-	-	-	-
	25～ 29歳	69	30	28	9	1	1	-	-	-	-	-
	30～ 34歳	66	26	26	8	5	1	-	-	-	-	-
	35～ 39歳	44	9	21	12	2	-	-	-	-	-	-
	40～ 44歳	13	5	7	1	-	-	-	-	-	-	-
	45～ 49歳	-	-	-	-	-	-	-	-	-	-	-
	50歳以上	-	-	-	-	-	-	-	-	-	-	-
	不詳	-	-	-	-	-	-	-	-	-	-	-
自	営業者世帯	268	109	84	60	8	5	-	1	1	-	-
	～ 14歳	-	-	-	-	-	-	-	-	-	-	-
	15～ 19歳	2	2	-	-	-	-	-	-	-	-	-
	20～ 24歳	18	12	1	5	-	-	-	-	-	-	-
	25～ 29歳	73	36	23	12	2	-	-	-	-	-	-
	30～ 34歳	93	29	39	21	1	2	-	1	-	-	-
	35～ 39歳	67	24	16	20	4	2	-	-	1	-	-
	40～ 44歳	14	6	4	2	1	1	-	-	-	-	-
	45～ 49歳	1	-	1	-	-	-	-	-	-	-	-
	50歳以上	-	-	-	-	-	-	-	-	-	-	-
	不詳	-	-	-	-	-	-	-	-	-	-	-
常	用勤労者世帯(I)	1,579	719	576	236	37	10	1	-	-	-	-
	～ 14歳	-	-	-	-	-	-	-	-	-	-	-
	15～ 19歳	15	14	1	-	-	-	-	-	-	-	-
	20～ 24歳	175	128	36	11	-	-	-	-	-	-	-
	25～ 29歳	473	249	177	41	5	1	-	-	-	-	-
	30～ 34歳	572	218	220	107	19	7	1	-	-	-	-
	35～ 39歳	291	94	117	66	12	2	-	-	-	-	-
	40～ 44歳	50	16	23	10	1	-	-	-	-	-	-
	45～ 49歳	3	-	2	1	-	-	-	-	-	-	-
	50歳以上	-	-	-	-	-	-	-	-	-	-	-
	不詳	-	-	-	-	-	-	-	-	-	-	-
常	用勤労者世帯(II)	1,460	696	539	186	31	7	-	1	-	-	-
	～ 14歳	-	-	-	-	-	-	-	-	-	-	-
	15～ 19歳	3	2	1	-	-	-	-	-	-	-	-
	20～ 24歳	97	72	21	4	-	-	-	-	-	-	-
	25～ 29歳	419	275	116	27	1	-	-	-	-	-	-
	30～ 34歳	531	218	220	80	11	2	-	-	-	-	-
	35～ 39歳	330	104	146	64	11	4	-	1	-	-	-
	40～ 44歳	80	25	35	11	8	1	-	-	-	-	-
	45～ 49歳	-	-	-	-	-	-	-	-	-	-	-
	50歳以上	-	-	-	-	-	-	-	-	-	-	-
	不詳	-	-	-	-	-	-	-	-	-	-	-

〔男〕

平成27年

	総数	第1子	第2子	第3子	第4子	第5子	第6子	第7子	第8子	第9子	第10子～
その他の世帯	276	132	96	40	5	1	1	-	-	1	-
～14歳	-	-	-	-	-	-	-	-	-	-	-
15～19歳	6	6	-	-	-	-	-	-	-	-	-
20～24歳	35	26	8	1	-	-	-	-	-	-	-
25～29歳	82	52	25	5	-	-	-	-	-	-	-
30～34歳	90	33	36	17	2	1	-	-	-	1	-
35～39歳	49	13	21	13	1	-	1	-	-	-	-
40～44歳	14	2	6	4	2	-	-	-	-	-	-
45～49歳	-	-	-	-	-	-	-	-	-	-	-
50歳以上	-	-	-	-	-	-	-	-	-	-	-
不詳	-	-	-	-	-	-	-	-	-	-	-
無職の世帯	23	6	13	2	-	1	-	1	-	-	-
～14歳	-	-	-	-	-	-	-	-	-	-	-
15～19歳	-	-	-	-	-	-	-	-	-	-	-
20～24歳	4	2	2	-	-	-	-	-	-	-	-
25～29歳	6	2	4	-	-	-	-	-	-	-	-
30～34歳	8	1	5	1	-	-	-	1	-	-	-
35～39歳	4	1	2	1	-	-	-	-	-	-	-
40～44歳	-	-	-	-	-	-	-	-	-	-	-
45～49歳	1	-	-	-	-	1	-	-	-	-	-
50歳以上	-	-	-	-	-	-	-	-	-	-	-
不詳	-	-	-	-	-	-	-	-	-	-	-
不詳	145	62	54	25	3	1	-	-	-	-	-
～14歳	-	-	-	-	-	-	-	-	-	-	-
15～19歳	2	2	-	-	-	-	-	-	-	-	-
20～24歳	22	15	4	2	1	-	-	-	-	-	-
25～29歳	45	24	17	4	-	-	-	-	-	-	-
30～34歳	49	14	23	10	1	1	-	-	-	-	-
35～39歳	20	5	8	6	1	-	-	-	-	-	-
40～44歳	7	2	2	3	-	-	-	-	-	-	-
45～49歳	-	-	-	-	-	-	-	-	-	-	-
50歳以上	-	-	-	-	-	-	-	-	-	-	-
不詳	-	-	-	-	-	-	-	-	-	-	-

注) 常用勤労者世帯(Ⅰ)は、企業・個人商店等(官公庁を除く。)の常用勤労者で勤め先の従事者が1人から99人までの世帯。
 常用勤労者世帯(Ⅱ)は、(Ⅰ)にあてはまらない常用勤労者世帯及び会社団体の役員の世帯(官公庁に勤務する世帯及び1人から99人までの企業の役員を含む。)

第5表 出生数、性・母の年齢(5歳階級)・出生順位・出生当時の世帯の主な仕事別

[女]

		総数	第1子	第2子	第3子	第4子	第5子	第6子	第7子	第8子	第9子	第10子～
総	数	3,863	1,718	1,455	550	114	20	3	1	2	-	-
	～ 14歳	-	-	-	-	-	-	-	-	-	-	-
	15～ 19歳	31	31	-	-	-	-	-	-	-	-	-
	20～ 24歳	353	243	95	13	2	-	-	-	-	-	-
	25～ 29歳	1,148	634	385	117	11	-	1	-	-	-	-
	30～ 34歳	1,393	515	590	224	55	9	-	-	-	-	-
	35～ 39歳	763	232	307	174	38	8	2	-	2	-	-
	40～ 44歳	172	62	77	21	8	3	-	1	-	-	-
	45～ 49歳	3	1	1	1	-	-	-	-	-	-	-
	50歳以上	-	-	-	-	-	-	-	-	-	-	-
	不詳	-	-	-	-	-	-	-	-	-	-	-
農	家世帯	225	95	78	42	9	-	-	1	-	-	-
	～ 14歳	-	-	-	-	-	-	-	-	-	-	-
	15～ 19歳	1	1	-	-	-	-	-	-	-	-	-
	20～ 24歳	17	12	5	-	-	-	-	-	-	-	-
	25～ 29歳	74	34	29	9	2	-	-	-	-	-	-
	30～ 34歳	82	30	27	19	6	-	-	-	-	-	-
	35～ 39歳	36	12	11	12	1	-	-	-	-	-	-
	40～ 44歳	14	5	6	2	-	-	-	1	-	-	-
	45～ 49歳	1	1	-	-	-	-	-	-	-	-	-
	50歳以上	-	-	-	-	-	-	-	-	-	-	-
	不詳	-	-	-	-	-	-	-	-	-	-	-
自	営業者世帯	267	105	99	48	14	1	-	-	-	-	-
	～ 14歳	-	-	-	-	-	-	-	-	-	-	-
	15～ 19歳	2	2	-	-	-	-	-	-	-	-	-
	20～ 24歳	21	17	3	1	-	-	-	-	-	-	-
	25～ 29歳	68	28	28	10	2	-	-	-	-	-	-
	30～ 34歳	102	38	36	20	7	1	-	-	-	-	-
	35～ 39歳	59	17	23	14	5	-	-	-	-	-	-
	40～ 44歳	15	3	9	3	-	-	-	-	-	-	-
	45～ 49歳	-	-	-	-	-	-	-	-	-	-	-
	50歳以上	-	-	-	-	-	-	-	-	-	-	-
	不詳	-	-	-	-	-	-	-	-	-	-	-
常	用勤労者世帯(Ⅰ)	1,504	641	596	205	52	7	1	-	2	-	-
	～ 14歳	-	-	-	-	-	-	-	-	-	-	-
	15～ 19歳	13	13	-	-	-	-	-	-	-	-	-
	20～ 24歳	161	97	60	3	1	-	-	-	-	-	-
	25～ 29歳	432	222	155	49	6	-	-	-	-	-	-
	30～ 34歳	557	206	233	87	28	3	-	-	-	-	-
	35～ 39歳	273	82	117	54	14	3	1	-	2	-	-
	40～ 44歳	67	21	31	11	3	1	-	-	-	-	-
	45～ 49歳	1	-	-	1	-	-	-	-	-	-	-
	50歳以上	-	-	-	-	-	-	-	-	-	-	-
	不詳	-	-	-	-	-	-	-	-	-	-	-
常	用勤労者世帯(Ⅱ)	1,406	668	508	195	26	9	-	-	-	-	-
	～ 14歳	-	-	-	-	-	-	-	-	-	-	-
	15～ 19歳	3	3	-	-	-	-	-	-	-	-	-
	20～ 24歳	88	74	11	3	-	-	-	-	-	-	-
	25～ 29歳	422	271	117	34	-	-	-	-	-	-	-
	30～ 34歳	513	193	234	74	8	4	-	-	-	-	-
	35～ 39歳	313	97	119	79	15	3	-	-	-	-	-
	40～ 44歳	66	30	26	5	3	2	-	-	-	-	-
	45～ 49歳	1	-	1	-	-	-	-	-	-	-	-
	50歳以上	-	-	-	-	-	-	-	-	-	-	-
	不詳	-	-	-	-	-	-	-	-	-	-	-

〔女〕

平成27年

	総数	第1子	第2子	第3子	第4子	第5子	第6子	第7子	第8子	第9子	第10子～
その他の世帯	296	136	111	37	9	2	1	-	-	-	-
～14歳	-	-	-	-	-	-	-	-	-	-	-
15～19歳	5	5	-	-	-	-	-	-	-	-	-
20～24歳	36	22	9	4	1	-	-	-	-	-	-
25～29歳	103	56	37	9	1	-	-	-	-	-	-
30～34歳	91	32	39	15	4	1	-	-	-	-	-
35～39歳	53	19	22	9	1	1	1	-	-	-	-
40～44歳	8	2	4	-	2	-	-	-	-	-	-
45～49歳	-	-	-	-	-	-	-	-	-	-	-
50歳以上	-	-	-	-	-	-	-	-	-	-	-
不詳	-	-	-	-	-	-	-	-	-	-	-
無職の世帯	28	14	8	3	1	1	1	-	-	-	-
～14歳	-	-	-	-	-	-	-	-	-	-	-
15～19歳	-	-	-	-	-	-	-	-	-	-	-
20～24歳	8	5	3	-	-	-	-	-	-	-	-
25～29歳	6	3	1	1	-	-	1	-	-	-	-
30～34歳	6	2	2	1	1	-	-	-	-	-	-
35～39歳	7	3	2	1	-	1	-	-	-	-	-
40～44歳	1	1	-	-	-	-	-	-	-	-	-
45～49歳	-	-	-	-	-	-	-	-	-	-	-
50歳以上	-	-	-	-	-	-	-	-	-	-	-
不詳	-	-	-	-	-	-	-	-	-	-	-
不詳	137	59	55	20	3	-	-	-	-	-	-
～14歳	-	-	-	-	-	-	-	-	-	-	-
15～19歳	7	7	-	-	-	-	-	-	-	-	-
20～24歳	22	16	4	2	-	-	-	-	-	-	-
25～29歳	43	20	18	5	-	-	-	-	-	-	-
30～34歳	42	14	19	8	1	-	-	-	-	-	-
35～39歳	22	2	13	5	2	-	-	-	-	-	-
40～44歳	1	-	1	-	-	-	-	-	-	-	-
45～49歳	-	-	-	-	-	-	-	-	-	-	-
50歳以上	-	-	-	-	-	-	-	-	-	-	-
不詳	-	-	-	-	-	-	-	-	-	-	-

注) 常用勤労者世帯(Ⅰ)は、企業・個人商店等(官公庁を除く。)の常用勤労者で勤め先の従事者が1人から99人までの世帯。
 常用勤労者世帯(Ⅱ)は、(Ⅰ)にあてはまらない常用勤労者世帯及び会社団体の役員の世帯(官公庁に勤務する世帯及び1人から99人までの企業の役員を含む。)

第6表 出生数、性・母の年齢(各歳)・出生順位・嫡出—非嫡出別

[総 数]

	総数	～14歳	15歳	16歳	17歳	18歳	19歳	20歳	21歳	22歳	23歳	24歳	25歳	26歳	27歳
総数	7,831	-	1	4	12	12	31	79	93	151	183	222	310	395	475
第1子	3,529	-	1	4	12	11	30	71	74	105	128	136	186	239	273
第2子	2,905	-	-	-	-	1	1	7	17	38	47	64	103	133	148
第3子	1,131	-	-	-	-	-	-	1	2	6	8	21	18	22	46
第4子	206	-	-	-	-	-	-	-	-	2	-	1	3	1	7
第5子	47	-	-	-	-	-	-	-	-	-	-	-	-	-	1
第6子	5	-	-	-	-	-	-	-	-	-	-	-	-	-	-
第7子	4	-	-	-	-	-	-	-	-	-	-	-	-	-	-
第8子	3	-	-	-	-	-	-	-	-	-	-	-	-	-	-
第9子	1	-	-	-	-	-	-	-	-	-	-	-	-	-	-
第10子～	-	-	-	-	-	-	-	-	-	-	-	-	-	-	-
男	3,968	-	-	4	3	5	17	45	45	74	88	123	163	193	226
第1子	1,811	-	-	4	3	4	16	42	38	55	59	77	99	117	124
第2子	1,450	-	-	-	-	1	1	2	7	15	23	31	52	64	74
第3子	581	-	-	-	-	-	-	1	-	4	6	14	9	11	22
第4子	92	-	-	-	-	-	-	-	-	-	-	1	3	1	5
第5子	27	-	-	-	-	-	-	-	-	-	-	-	-	-	1
第6子	2	-	-	-	-	-	-	-	-	-	-	-	-	-	-
第7子	3	-	-	-	-	-	-	-	-	-	-	-	-	-	-
第8子	1	-	-	-	-	-	-	-	-	-	-	-	-	-	-
第9子	1	-	-	-	-	-	-	-	-	-	-	-	-	-	-
第10子～	-	-	-	-	-	-	-	-	-	-	-	-	-	-	-
女	3,863	-	1	-	9	7	14	34	48	77	95	99	147	202	249
第1子	1,718	-	1	-	9	7	14	29	36	50	69	59	87	122	149
第2子	1,455	-	-	-	-	-	-	5	10	23	24	33	51	69	74
第3子	550	-	-	-	-	-	-	-	2	2	2	7	9	11	24
第4子	114	-	-	-	-	-	-	-	-	2	-	-	-	-	2
第5子	20	-	-	-	-	-	-	-	-	-	-	-	-	-	-
第6子	3	-	-	-	-	-	-	-	-	-	-	-	-	-	-
第7子	1	-	-	-	-	-	-	-	-	-	-	-	-	-	-
第8子	2	-	-	-	-	-	-	-	-	-	-	-	-	-	-
第9子	-	-	-	-	-	-	-	-	-	-	-	-	-	-	-
第10子～	-	-	-	-	-	-	-	-	-	-	-	-	-	-	-

28歳	29歳	30歳	31歳	32歳	33歳	34歳	35歳	36歳	37歳	38歳	39歳	40歳	41歳	42歳	
564	571	628	612	587	510	465	456	395	296	251	170	155	101	50	総数
315	289	285	248	220	157	144	150	107	92	78	55	48	37	18	第1子
180	211	260	249	245	209	196	189	163	126	100	60	69	45	19	第2子
65	64	68	95	99	115	91	96	103	59	59	39	27	13	8	第3子
4	5	11	14	17	27	25	13	17	15	13	11	9	3	5	第4子
-	1	3	6	5	1	8	5	3	4	1	3	2	3	-	第5子
-	1	-	-	-	-	1	2	-	-	-	1	-	-	-	第6子
-	-	1	-	1	-	-	-	1	-	-	-	-	-	-	第7子
-	-	-	-	-	-	-	1	1	-	-	1	-	-	-	第8子
-	-	-	-	-	1	-	-	-	-	-	-	-	-	-	第9子
-	-	-	-	-	-	-	-	-	-	-	-	-	-	-	第10子～
297	288	306	311	297	262	233	222	205	158	132	88	75	60	24	男
180	148	142	126	113	79	79	76	53	47	45	29	20	23	8	第1子
85	115	126	120	120	109	94	93	89	67	49	33	33	28	7	第2子
32	24	34	56	53	58	43	43	52	39	30	18	16	6	6	第3子
-	-	2	6	6	14	11	8	7	3	8	5	5	2	3	第4子
-	1	1	3	4	1	5	2	2	2	-	2	1	1	-	第5子
-	-	-	-	-	-	1	-	-	-	-	1	-	-	-	第6子
-	-	1	-	1	-	-	-	1	-	-	-	-	-	-	第7子
-	-	-	-	-	-	-	-	1	-	-	-	-	-	-	第8子
-	-	-	-	-	1	-	-	-	-	-	-	-	-	-	第9子
-	-	-	-	-	-	-	-	-	-	-	-	-	-	-	第10子～
267	283	322	301	290	248	232	234	190	138	119	82	80	41	26	女
135	141	143	122	107	78	65	74	54	45	33	26	28	14	10	第1子
95	96	134	129	125	100	102	96	74	59	51	27	36	17	12	第2子
33	40	34	39	46	57	48	53	51	20	29	21	11	7	2	第3子
4	5	9	8	11	13	14	5	10	12	5	6	4	1	2	第4子
-	-	2	3	1	-	3	3	1	2	1	1	1	2	-	第5子
-	1	-	-	-	-	-	2	-	-	-	-	-	-	-	第6子
-	-	-	-	-	-	-	-	-	-	-	-	-	-	-	第7子
-	-	-	-	-	-	-	1	-	-	-	1	-	-	-	第8子
-	-	-	-	-	-	-	-	-	-	-	-	-	-	-	第9子
-	-	-	-	-	-	-	-	-	-	-	-	-	-	-	第10子～

第6表 出生数、性・母の年齢(各歳)・出生順位・嫡出・非嫡出別

[総 数]

平成27年

	43歳	44歳	45歳	46歳	47歳	48歳	49歳	50歳～	不詳
総数	31	13	4	3	1	-	-	-	-
第1子	11	4	-	-	1	-	-	-	-
第2子	15	6	1	3	-	-	-	-	-
第3子	4	-	2	-	-	-	-	-	-
第4子	1	2	-	-	-	-	-	-	-
第5子	-	-	1	-	-	-	-	-	-
第6子	-	-	-	-	-	-	-	-	-
第7子	-	1	-	-	-	-	-	-	-
第8子	-	-	-	-	-	-	-	-	-
第9子	-	-	-	-	-	-	-	-	-
第10子～	-	-	-	-	-	-	-	-	-
男	14	5	3	2	-	-	-	-	-
第1子	5	-	-	-	-	-	-	-	-
第2子	5	4	1	2	-	-	-	-	-
第3子	3	-	1	-	-	-	-	-	-
第4子	1	1	-	-	-	-	-	-	-
第5子	-	-	1	-	-	-	-	-	-
第6子	-	-	-	-	-	-	-	-	-
第7子	-	-	-	-	-	-	-	-	-
第8子	-	-	-	-	-	-	-	-	-
第9子	-	-	-	-	-	-	-	-	-
第10子～	-	-	-	-	-	-	-	-	-
女	17	8	1	1	1	-	-	-	-
第1子	6	4	-	-	1	-	-	-	-
第2子	10	2	-	1	-	-	-	-	-
第3子	1	-	1	-	-	-	-	-	-
第4子	-	1	-	-	-	-	-	-	-
第5子	-	-	-	-	-	-	-	-	-
第6子	-	-	-	-	-	-	-	-	-
第7子	-	1	-	-	-	-	-	-	-
第8子	-	-	-	-	-	-	-	-	-
第9子	-	-	-	-	-	-	-	-	-
第10子～	-	-	-	-	-	-	-	-	-

第6表 出生数、性・母の年齢(各歳)・出生順位・嫡出—非嫡出別

[嫡 出]

	総数	～14歳	15歳	16歳	17歳	18歳	19歳	20歳	21歳	22歳	23歳	24歳	25歳	26歳	27歳
総数	7,699	-	-	2	6	9	26	76	86	139	178	216	307	390	468
第1子	3,448	-	-	2	6	8	25	68	67	97	124	132	184	235	269
第2子	2,881	-	-	-	-	1	1	7	17	36	46	63	102	132	146
第3子	1,118	-	-	-	-	-	-	1	2	5	8	20	18	22	45
第4子	196	-	-	-	-	-	-	-	-	1	-	1	3	1	7
第5子	45	-	-	-	-	-	-	-	-	-	-	-	-	-	1
第6子	3	-	-	-	-	-	-	-	-	-	-	-	-	-	-
第7子	4	-	-	-	-	-	-	-	-	-	-	-	-	-	-
第8子	3	-	-	-	-	-	-	-	-	-	-	-	-	-	-
第9子	1	-	-	-	-	-	-	-	-	-	-	-	-	-	-
第10子～	-	-	-	-	-	-	-	-	-	-	-	-	-	-	-
男	3,904	-	-	2	1	3	15	43	44	69	85	118	162	192	224
第1子	1,778	-	-	2	1	2	14	40	37	52	57	74	99	117	123
第2子	1,435	-	-	-	-	1	1	2	7	14	22	30	51	63	73
第3子	571	-	-	-	-	-	-	1	-	3	6	13	9	11	22
第4子	89	-	-	-	-	-	-	-	-	-	-	1	3	1	5
第5子	25	-	-	-	-	-	-	-	-	-	-	-	-	-	1
第6子	1	-	-	-	-	-	-	-	-	-	-	-	-	-	-
第7子	3	-	-	-	-	-	-	-	-	-	-	-	-	-	-
第8子	1	-	-	-	-	-	-	-	-	-	-	-	-	-	-
第9子	1	-	-	-	-	-	-	-	-	-	-	-	-	-	-
第10子～	-	-	-	-	-	-	-	-	-	-	-	-	-	-	-
女	3,795	-	-	-	5	6	11	33	42	70	93	98	145	198	244
第1子	1,670	-	-	-	5	6	11	28	30	45	67	58	85	118	146
第2子	1,446	-	-	-	-	-	-	5	10	22	24	33	51	69	73
第3子	547	-	-	-	-	-	-	-	2	2	2	7	9	11	23
第4子	107	-	-	-	-	-	-	-	-	1	-	-	-	-	2
第5子	20	-	-	-	-	-	-	-	-	-	-	-	-	-	-
第6子	2	-	-	-	-	-	-	-	-	-	-	-	-	-	-
第7子	1	-	-	-	-	-	-	-	-	-	-	-	-	-	-
第8子	2	-	-	-	-	-	-	-	-	-	-	-	-	-	-
第9子	-	-	-	-	-	-	-	-	-	-	-	-	-	-	-
第10子～	-	-	-	-	-	-	-	-	-	-	-	-	-	-	-

28歳	29歳	30歳	31歳	32歳	33歳	34歳	35歳	36歳	37歳	38歳	39歳	40歳	41歳	42歳	
563	567	621	610	583	502	458	452	388	294	248	164	149	99	46	総数
314	289	284	247	218	152	140	148	104	91	77	53	46	36	16	第1子
180	208	256	249	244	208	195	189	163	125	100	58	68	44	18	第2子
65	64	66	95	98	115	90	95	101	59	57	39	26	13	8	第3子
4	5	11	14	17	26	24	12	15	15	13	10	7	3	4	第4子
-	1	3	5	5	-	8	5	3	4	1	3	2	3	-	第5子
-	-	-	-	-	-	1	2	-	-	-	-	-	-	-	第6子
-	-	1	-	1	-	-	-	1	-	-	-	-	-	-	第7子
-	-	-	-	-	-	-	1	1	-	-	1	-	-	-	第8子
-	-	-	-	-	1	-	-	-	-	-	-	-	-	-	第9子
-	-	-	-	-	-	-	-	-	-	-	-	-	-	-	第10子～
296	287	302	309	296	258	229	219	201	156	129	85	74	59	22	男
179	148	142	125	113	76	77	75	51	46	44	28	20	23	8	第1子
85	114	123	120	120	109	93	93	89	66	49	32	33	27	6	第2子
32	24	33	56	52	58	42	42	50	39	28	18	16	6	6	第3子
-	-	2	6	6	14	11	7	7	3	8	5	4	2	2	第4子
-	1	1	2	4	-	5	2	2	2	-	2	1	1	-	第5子
-	-	-	-	-	-	1	-	-	-	-	-	-	-	-	第6子
-	-	1	-	1	-	-	-	1	-	-	-	-	-	-	第7子
-	-	-	-	-	-	-	-	1	-	-	-	-	-	-	第8子
-	-	-	-	-	1	-	-	-	-	-	-	-	-	-	第9子
-	-	-	-	-	-	-	-	-	-	-	-	-	-	-	第10子～
267	280	319	301	287	244	229	233	187	138	119	79	75	40	24	女
135	141	142	122	105	76	63	73	53	45	33	25	26	13	8	第1子
95	94	133	129	124	99	102	96	74	59	51	26	35	17	12	第2子
33	40	33	39	46	57	48	53	51	20	29	21	10	7	2	第3子
4	5	9	8	11	12	13	5	8	12	5	5	3	1	2	第4子
-	-	2	3	1	-	3	3	1	2	1	1	1	2	-	第5子
-	-	-	-	-	-	-	2	-	-	-	-	-	-	-	第6子
-	-	-	-	-	-	-	-	-	-	-	-	-	-	-	第7子
-	-	-	-	-	-	-	1	-	-	-	1	-	-	-	第8子
-	-	-	-	-	-	-	-	-	-	-	-	-	-	-	第9子
-	-	-	-	-	-	-	-	-	-	-	-	-	-	-	第10子～

第6表 出生数、性・母の年齢(各歳)・出生順位・嫡出・非嫡出別

[嫡 出]

平成27年

	43歳	44歳	45歳	46歳	47歳	48歳	49歳	50歳～	不詳
総数	31	13	4	3	1	-	-	-	-
第1子	11	4	-	-	1	-	-	-	-
第2子	15	6	1	3	-	-	-	-	-
第3子	4	-	2	-	-	-	-	-	-
第4子	1	2	-	-	-	-	-	-	-
第5子	-	-	1	-	-	-	-	-	-
第6子	-	-	-	-	-	-	-	-	-
第7子	-	1	-	-	-	-	-	-	-
第8子	-	-	-	-	-	-	-	-	-
第9子	-	-	-	-	-	-	-	-	-
第10子～	-	-	-	-	-	-	-	-	-
男	14	5	3	2	-	-	-	-	-
第1子	5	-	-	-	-	-	-	-	-
第2子	5	4	1	2	-	-	-	-	-
第3子	3	-	1	-	-	-	-	-	-
第4子	1	1	-	-	-	-	-	-	-
第5子	-	-	1	-	-	-	-	-	-
第6子	-	-	-	-	-	-	-	-	-
第7子	-	-	-	-	-	-	-	-	-
第8子	-	-	-	-	-	-	-	-	-
第9子	-	-	-	-	-	-	-	-	-
第10子～	-	-	-	-	-	-	-	-	-
女	17	8	1	1	1	-	-	-	-
第1子	6	4	-	-	1	-	-	-	-
第2子	10	2	-	1	-	-	-	-	-
第3子	1	-	1	-	-	-	-	-	-
第4子	-	1	-	-	-	-	-	-	-
第5子	-	-	-	-	-	-	-	-	-
第6子	-	-	-	-	-	-	-	-	-
第7子	-	1	-	-	-	-	-	-	-
第8子	-	-	-	-	-	-	-	-	-
第9子	-	-	-	-	-	-	-	-	-
第10子～	-	-	-	-	-	-	-	-	-

第6表 出生数、性・母の年齢(各歳)・出生順位・嫡出—非嫡出別

[非 嫡 出]

	総数	～14歳	15歳	16歳	17歳	18歳	19歳	20歳	21歳	22歳	23歳	24歳	25歳	26歳	27歳
総数	132	-	1	2	6	3	5	3	7	12	5	6	3	5	7
第1子	81	-	1	2	6	3	5	3	7	8	4	4	2	4	4
第2子	24	-	-	-	-	-	-	-	-	2	1	1	1	1	2
第3子	13	-	-	-	-	-	-	-	-	1	-	1	-	-	1
第4子	10	-	-	-	-	-	-	-	-	1	-	-	-	-	-
第5子	2	-	-	-	-	-	-	-	-	-	-	-	-	-	-
第6子	2	-	-	-	-	-	-	-	-	-	-	-	-	-	-
第7子	-	-	-	-	-	-	-	-	-	-	-	-	-	-	-
第8子	-	-	-	-	-	-	-	-	-	-	-	-	-	-	-
第9子	-	-	-	-	-	-	-	-	-	-	-	-	-	-	-
第10子～	-	-	-	-	-	-	-	-	-	-	-	-	-	-	-
男	64	-	-	2	2	2	2	2	1	5	3	5	1	1	2
第1子	33	-	-	2	2	2	2	2	1	3	2	3	-	-	1
第2子	15	-	-	-	-	-	-	-	-	1	1	1	1	1	1
第3子	10	-	-	-	-	-	-	-	-	1	-	1	-	-	-
第4子	3	-	-	-	-	-	-	-	-	-	-	-	-	-	-
第5子	2	-	-	-	-	-	-	-	-	-	-	-	-	-	-
第6子	1	-	-	-	-	-	-	-	-	-	-	-	-	-	-
第7子	-	-	-	-	-	-	-	-	-	-	-	-	-	-	-
第8子	-	-	-	-	-	-	-	-	-	-	-	-	-	-	-
第9子	-	-	-	-	-	-	-	-	-	-	-	-	-	-	-
第10子～	-	-	-	-	-	-	-	-	-	-	-	-	-	-	-
女	68	-	1	-	4	1	3	1	6	7	2	1	2	4	5
第1子	48	-	1	-	4	1	3	1	6	5	2	1	2	4	3
第2子	9	-	-	-	-	-	-	-	-	1	-	-	-	-	1
第3子	3	-	-	-	-	-	-	-	-	-	-	-	-	-	1
第4子	7	-	-	-	-	-	-	-	-	1	-	-	-	-	-
第5子	-	-	-	-	-	-	-	-	-	-	-	-	-	-	-
第6子	1	-	-	-	-	-	-	-	-	-	-	-	-	-	-
第7子	-	-	-	-	-	-	-	-	-	-	-	-	-	-	-
第8子	-	-	-	-	-	-	-	-	-	-	-	-	-	-	-
第9子	-	-	-	-	-	-	-	-	-	-	-	-	-	-	-
第10子～	-	-	-	-	-	-	-	-	-	-	-	-	-	-	-

28歳	29歳	30歳	31歳	32歳	33歳	34歳	35歳	36歳	37歳	38歳	39歳	40歳	41歳	42歳	
1	4	7	2	4	8	7	4	7	2	3	6	6	2	4	総数
1	-	1	1	2	5	4	2	3	1	1	2	2	1	2	第1子
-	3	4	-	1	1	1	-	-	1	-	2	1	1	1	第2子
-	-	2	-	1	-	1	1	2	-	2	-	1	-	-	第3子
-	-	-	-	-	1	1	1	2	-	-	1	2	-	1	第4子
-	-	-	1	-	1	-	-	-	-	-	-	-	-	-	第5子
-	1	-	-	-	-	-	-	-	-	-	1	-	-	-	第6子
-	-	-	-	-	-	-	-	-	-	-	-	-	-	-	第7子
-	-	-	-	-	-	-	-	-	-	-	-	-	-	-	第8子
-	-	-	-	-	-	-	-	-	-	-	-	-	-	-	第9子
-	-	-	-	-	-	-	-	-	-	-	-	-	-	-	第10子~
1	1	4	2	1	4	4	3	4	2	3	3	1	1	2	男
1	-	-	1	-	3	2	1	2	1	1	1	-	-	-	第1子
-	1	3	-	-	-	1	-	-	1	-	1	-	1	1	第2子
-	-	1	-	1	-	1	1	2	-	2	-	-	-	-	第3子
-	-	-	-	-	-	-	1	-	-	-	-	1	-	1	第4子
-	-	-	1	-	1	-	-	-	-	-	-	-	-	-	第5子
-	-	-	-	-	-	-	-	-	-	-	1	-	-	-	第6子
-	-	-	-	-	-	-	-	-	-	-	-	-	-	-	第7子
-	-	-	-	-	-	-	-	-	-	-	-	-	-	-	第8子
-	-	-	-	-	-	-	-	-	-	-	-	-	-	-	第9子
-	-	-	-	-	-	-	-	-	-	-	-	-	-	-	第10子~
-	3	3	-	3	4	3	1	3	-	-	3	5	1	2	女
-	-	1	-	2	2	2	1	1	-	-	1	2	1	2	第1子
-	2	1	-	1	1	-	-	-	-	-	1	1	-	-	第2子
-	-	1	-	-	-	-	-	-	-	-	-	1	-	-	第3子
-	-	-	-	-	1	1	-	2	-	-	1	1	-	-	第4子
-	-	-	-	-	-	-	-	-	-	-	-	-	-	-	第5子
-	1	-	-	-	-	-	-	-	-	-	-	-	-	-	第6子
-	-	-	-	-	-	-	-	-	-	-	-	-	-	-	第7子
-	-	-	-	-	-	-	-	-	-	-	-	-	-	-	第8子
-	-	-	-	-	-	-	-	-	-	-	-	-	-	-	第9子
-	-	-	-	-	-	-	-	-	-	-	-	-	-	-	第10子~

第6表 出生数、性・母の年齢(各歳)・出生順位・嫡出・非嫡出別

[非 嫡 出]

平成27年

	43歳	44歳	45歳	46歳	47歳	48歳	49歳	50歳～	不詳
総数	-	-	-	-	-	-	-	-	-
第1子	-	-	-	-	-	-	-	-	-
第2子	-	-	-	-	-	-	-	-	-
第3子	-	-	-	-	-	-	-	-	-
第4子	-	-	-	-	-	-	-	-	-
第5子	-	-	-	-	-	-	-	-	-
第6子	-	-	-	-	-	-	-	-	-
第7子	-	-	-	-	-	-	-	-	-
第8子	-	-	-	-	-	-	-	-	-
第9子	-	-	-	-	-	-	-	-	-
第10子～	-	-	-	-	-	-	-	-	-
男	-	-	-	-	-	-	-	-	-
第1子	-	-	-	-	-	-	-	-	-
第2子	-	-	-	-	-	-	-	-	-
第3子	-	-	-	-	-	-	-	-	-
第4子	-	-	-	-	-	-	-	-	-
第5子	-	-	-	-	-	-	-	-	-
第6子	-	-	-	-	-	-	-	-	-
第7子	-	-	-	-	-	-	-	-	-
第8子	-	-	-	-	-	-	-	-	-
第9子	-	-	-	-	-	-	-	-	-
第10子～	-	-	-	-	-	-	-	-	-
女	-	-	-	-	-	-	-	-	-
第1子	-	-	-	-	-	-	-	-	-
第2子	-	-	-	-	-	-	-	-	-
第3子	-	-	-	-	-	-	-	-	-
第4子	-	-	-	-	-	-	-	-	-
第5子	-	-	-	-	-	-	-	-	-
第6子	-	-	-	-	-	-	-	-	-
第7子	-	-	-	-	-	-	-	-	-
第8子	-	-	-	-	-	-	-	-	-
第9子	-	-	-	-	-	-	-	-	-
第10子～	-	-	-	-	-	-	-	-	-

第 3 章

死

亡

第1表 死亡数、性・死亡月・保健所一市町村別

	総数			1月			2月			3月			4月		
	総数	男	女	総数	男	女	総数	男	女	総数	男	女	総数	男	女
山形県	14,960	7,437	7,523	1,477	759	718	1,264	612	652	1,273	681	592	1,228	603	625
山市	11,252	5,584	5,668	1,106	582	524	959	461	498	958	516	442	904	442	462
郡	3,708	1,853	1,855	371	177	194	305	151	154	315	165	150	324	161	163
村山保健所	6,617	3,348	3,269	654	336	318	542	267	275	557	287	270	549	291	258
最上保健所	1,281	621	660	110	60	50	99	46	53	96	51	45	105	50	55
置賜保健所	3,031	1,474	1,557	311	158	153	270	135	135	269	143	126	241	105	136
庄内保健所	4,031	1,994	2,037	402	205	197	353	164	189	351	200	151	333	157	176
山形市	2,706	1,386	1,320	268	147	121	235	126	109	238	119	119	229	116	113
米沢市	1,073	513	560	93	47	46	94	51	43	80	39	41	80	32	48
鶴岡市	1,804	882	922	182	79	103	159	73	86	159	93	66	143	74	69
酒田市	1,517	744	773	155	85	70	137	58	79	127	73	54	130	55	75
新庄市	486	222	264	41	28	13	31	8	23	44	19	25	40	21	19
寒河江市	488	268	220	49	29	20	39	23	16	46	23	23	35	17	18
上山市	428	205	223	43	23	20	30	15	15	32	18	14	34	20	14
村山市	398	200	198	37	19	18	31	18	13	38	21	17	36	17	19
長井市	411	188	223	45	23	22	38	22	16	44	23	21	38	19	19
天童市	702	347	355	66	32	34	63	24	39	47	24	23	57	27	30
東根市	511	272	239	48	28	20	37	17	20	37	21	16	39	24	15
尾花沢市	276	132	144	32	13	19	19	6	13	20	11	9	15	8	7
南陽市	452	225	227	47	29	18	46	20	26	46	32	14	28	12	16
山辺町	194	92	102	25	10	15	20	8	12	17	10	7	20	8	12
山中町	174	92	82	19	6	13	5	3	2	14	11	3	21	17	4
河北町	254	130	124	18	9	9	21	10	11	18	12	6	21	11	10
西川町	94	44	50	13	5	8	11	3	8	8	2	6	12	9	3
朝日町	124	58	66	13	4	9	8	3	5	18	7	11	5	3	2
大江町	145	65	80	12	7	5	10	5	5	11	3	8	18	10	8
大石田町	123	57	66	11	4	7	13	6	7	13	5	8	7	4	3
金山町	101	47	54	13	6	7	8	4	4	6	4	2	10	4	6
最上町	148	75	73	8	4	4	11	7	4	11	6	5	10	8	2
舟形町	121	55	66	10	6	4	10	6	4	9	7	2	11	2	9
真室川町	185	103	82	19	11	8	12	6	6	13	9	4	18	7	11
大蔵村	65	32	33	8	3	5	6	3	3	3	1	2	4	1	3
川村	87	44	43	4	-	4	11	6	5	4	1	3	6	3	3
戸沢村	88	43	45	7	2	5	10	6	4	6	4	2	6	4	2
高島町	331	183	148	40	20	20	27	10	17	27	19	8	27	15	12
川西町	257	128	129	31	15	16	19	8	11	25	13	12	26	12	14
小国町	152	66	86	16	5	11	13	6	7	20	7	13	12	4	8
白鷹町	227	116	111	20	10	10	20	9	11	13	6	7	21	9	12
飯豊町	128	55	73	19	9	10	13	9	4	14	4	10	9	2	7
三川町	125	67	58	7	5	2	5	5	-	12	5	7	11	5	6
庄内町	323	174	149	33	20	13	27	12	15	27	15	12	27	14	13
遊佐町	262	127	135	25	16	9	25	16	9	26	14	12	22	9	13

5月			6月			7月			8月			9月			
総数	男	女	総数	男	女	総数	男	女	総数	男	女	総数	男	女	
1,256	603	653	1,082	543	539	1,154	582	572	1,092	534	558	1,162	582	580	山形県 市部
935	442	493	798	396	402	869	433	436	806	391	415	874	445	429	
321	161	160	284	147	137	285	149	136	286	143	143	288	137	151	
555	278	277	502	264	238	514	255	259	489	239	250	538	270	268	山形県 市部
109	46	63	90	48	42	110	57	53	105	51	54	99	45	54	
253	123	130	209	103	106	213	103	110	214	93	121	221	106	115	
339	156	183	281	128	153	317	167	150	284	151	133	304	161	143	
209	110	99	186	94	92	215	106	109	200	104	96	200	100	100	山形市 米沢市 鶴岡市 酒田市 新庄市 寒河江市 上山市 村山市 長井市 天童市 東根市 尾花沢市 南陽市
105	47	58	67	31	36	72	34	38	77	27	50	77	42	35	
156	66	90	123	60	63	136	76	60	134	73	61	130	65	65	
109	52	57	109	44	65	128	69	59	99	48	51	123	66	57	
44	13	31	29	15	14	41	21	20	40	19	21	31	14	17	
52	26	26	37	19	18	23	16	7	33	15	18	42	29	13	
30	14	16	37	16	21	42	23	19	28	15	13	38	18	20	
37	15	22	27	18	9	28	11	17	28	16	12	40	16	24	
31	14	17	24	12	12	20	6	14	23	9	14	29	11	18	
58	35	23	54	30	24	52	18	34	51	30	21	66	32	34	
39	17	22	46	26	20	44	22	22	44	15	29	46	26	20	
29	17	12	26	16	10	26	12	14	18	6	12	22	15	7	
36	16	20	33	15	18	42	19	23	31	14	17	30	11	19	
16	4	12	10	6	4	14	9	5	19	11	8	9	5	4	
15	7	8	14	8	6	17	9	8	18	8	10	10	6	4	
29	18	11	17	9	8	19	10	9	22	5	17	28	10	18	
6	3	3	6	2	4	3	3	-	6	2	4	8	3	5	
6	2	4	14	7	7	14	7	7	6	5	1	4	1	3	
19	7	12	13	5	8	9	5	4	8	3	5	15	5	10	
10	3	7	15	8	7	8	4	4	8	4	4	10	4	6	
8	4	4	9	2	7	5	2	3	10	6	4	10	6	4	
11	3	8	12	7	5	15	8	7	10	6	4	15	7	8	
14	7	7	5	2	3	11	6	5	9	3	6	11	4	7	
13	8	5	16	10	6	20	12	8	17	10	7	13	7	6	
7	5	2	5	5	-	5	1	4	1	-	1	7	3	4	
7	3	4	5	3	2	8	5	3	14	7	7	4	1	3	
5	3	2	9	4	5	5	2	3	4	-	4	8	3	5	
23	16	7	27	17	10	20	12	8	27	12	15	27	16	11	
21	9	12	15	9	6	23	11	12	23	12	11	16	5	11	
11	7	4	13	5	8	16	9	7	5	2	3	12	7	5	
15	9	6	24	12	12	11	8	3	22	14	8	21	12	9	
11	5	6	6	2	4	9	4	5	6	3	3	9	2	7	
13	8	5	9	6	3	9	3	6	10	5	5	12	7	5	
33	17	16	19	8	11	26	13	13	23	15	8	22	15	7	
28	13	15	21	10	11	18	6	12	18	10	8	17	8	9	

第1表 死亡数、性・死亡月・保健所一市町村別

平成27年

	10月			11月			12月		
	総数	男	女	総数	男	女	総数	男	女
山形県	1,327	650	677	1,288	637	651	1,357	651	706
山市	1,007	491	516	989	490	499	1,047	495	552
郡	320	159	161	299	147	152	310	156	154
村山保健所	559	297	262	566	286	280	592	278	314
最上保健所	122	56	66	123	56	67	113	55	58
置賜保健所	281	126	155	264	134	130	285	145	140
庄内保健所	365	171	194	335	161	174	367	173	194
山形市	247	133	114	237	118	119	242	113	129
米沢市	106	53	53	114	58	56	108	52	56
鶴岡市	177	88	89	144	65	79	161	70	91
酒田市	133	55	78	120	66	54	147	73	74
新庄市	43	20	23	57	23	34	45	21	24
寒河江市	39	22	17	43	24	19	50	25	25
上山市	22	10	12	42	16	26	50	17	33
村山市	29	16	13	34	15	19	33	18	15
長井市	40	12	28	40	21	19	39	16	23
天童市	61	30	31	65	31	34	62	34	28
東根市	47	30	17	38	24	14	46	22	24
尾花沢市	24	7	17	19	9	10	26	12	14
南陽市	39	15	24	36	20	16	38	22	16
山辺町	16	9	7	13	8	5	15	4	11
中山町	14	4	10	12	7	5	15	6	9
河北町	20	14	6	26	13	13	15	9	6
西川町	9	4	5	6	5	1	6	3	3
朝日町	9	5	4	9	6	3	18	8	10
大江町	14	8	6	10	4	6	6	3	3
大石田町	8	5	3	12	6	6	8	4	4
金山町	13	6	7	3	1	2	6	2	4
最上町	14	6	8	19	8	11	12	5	7
舟形町	11	2	9	8	4	4	12	6	6
真室川町	15	7	8	13	7	6	16	9	7
大蔵村	7	3	4	5	3	2	7	4	3
大鮭川村	8	6	2	10	5	5	6	4	2
戸沢村	11	6	5	8	5	3	9	4	5
高島町	32	15	17	25	11	14	29	20	9
川西町	21	15	6	12	6	6	25	13	12
小国町	10	3	7	10	5	5	14	6	8
白鷹町	20	8	12	18	9	9	22	10	12
飯豊町	13	5	8	9	4	5	10	6	4
三川町	11	4	7	12	7	5	14	7	7
庄内町	27	17	10	32	15	17	27	13	14
遊佐町	17	7	10	27	8	19	18	10	8

第2表 死亡数、性・年齢(5歳階級)・死亡当時の世帯の主な仕事別

平成27年

		総数	0～4歳	5～9	10～14	15～19	20～24	25～29	30～34	35～39	40～44	45～49	50～54
総	数	14,960	29	2	6	14	24	25	40	40	84	98	171
	男	7,437	15	2	6	10	21	20	28	25	53	65	118
	女	7,523	14	-	-	4	3	5	12	15	31	33	53
農	家世帯	1,915	5	-	1	2	3	3	2	3	7	6	20
	男	1,007	2	-	1	2	2	3	-	-	2	5	16
	女	908	3	-	-	-	1	-	2	3	5	1	4
自	営業者世帯	1,162	5	-	2	1	1	2	1	6	6	7	20
	男	598	3	-	2	-	1	2	1	5	4	6	12
	女	564	2	-	-	1	-	-	-	1	2	1	8
常	用勤労者世帯(Ⅰ)	1,873	10	2	1	6	10	3	15	15	18	21	37
	男	1,010	6	2	1	4	9	2	8	9	12	15	22
	女	863	4	-	-	2	1	1	7	6	6	6	15
常	用勤労者世帯(Ⅱ)	1,039	4	-	1	2	2	9	7	2	10	12	14
	男	533	3	-	1	2	2	6	6	2	6	6	8
	女	506	1	-	-	-	-	3	1	-	4	6	6
そ	の他の世帯	1,207	3	-	1	1	4	2	8	4	15	16	20
	男	599	1	-	1	-	3	2	6	3	10	7	13
	女	608	2	-	-	1	1	-	2	1	5	9	7
無	職の世帯	6,779	-	-	-	1	3	4	3	6	21	30	51
	男	3,198	-	-	-	1	3	3	3	3	13	22	42
	女	3,581	-	-	-	-	-	1	-	3	8	8	9
不	詳	985	2	-	-	1	1	2	4	4	7	6	9
	男	492	-	-	-	1	1	2	4	3	6	4	5
	女	493	2	-	-	-	-	-	-	1	1	2	4

		55～59	60～64	65～69	70～74	75～79	80～84	85～89	90～94	95～99	100歳以上	不詳
総	数	261	514	751	954	1,587	2,672	3,460	2,791	1,145	292	-
	男	170	357	548	642	1,027	1,547	1,571	900	268	44	-
	女	91	157	203	312	560	1,125	1,889	1,891	877	248	-
農	家世帯	29	64	85	94	190	323	494	403	151	30	-
	男	14	40	64	75	145	204	237	150	39	6	-
	女	15	24	21	19	45	119	257	253	112	24	-
自	営業者世帯	33	70	72	103	96	189	251	209	79	9	-
	男	22	41	56	72	57	121	109	61	20	3	-
	女	11	29	16	31	39	68	142	148	59	6	-
常	用勤労者世帯(Ⅰ)	51	81	108	124	226	323	442	263	89	28	-
	男	32	59	80	86	141	189	212	84	28	9	-
	女	19	22	28	38	85	134	230	179	61	19	-
常	用勤労者世帯(Ⅱ)	24	34	37	75	110	226	241	156	58	15	-
	男	17	22	29	45	69	119	121	53	15	1	-
	女	7	12	8	30	41	107	120	103	43	14	-
そ	の他の世帯	32	46	64	70	134	227	297	188	63	12	-
	男	21	35	50	43	75	134	125	57	13	-	-
	女	11	11	14	27	59	93	172	131	50	12	-
無	職の世帯	77	185	324	432	724	1,205	1,533	1,371	636	173	-
	男	55	134	226	280	470	684	683	428	127	21	-
	女	22	51	98	152	254	521	850	943	509	152	-
不	詳	15	34	61	56	107	179	202	201	69	25	-
	男	9	26	43	41	70	96	84	67	26	4	-
	女	6	8	18	15	37	83	118	134	43	21	-

注)常用勤労者世帯(Ⅰ)は、企業・個人商店等(官公庁を除く。)の常用勤労者で勤め先の従事者が1人から99人までの世帯。
常用勤労者世帯(Ⅱ)は、(Ⅰ)にあてはまらない常用勤労者世帯及び会社団体の役員の世帯(官公庁に勤務する世帯及び1人から99人までの企業の役員を含む。)

第3表 死亡数、性・年齢(各歳)・保健所一市町村別

	総数			0歳			1歳			2歳			3歳		
	総数	男	女	総数	男	女	総数	男	女	総数	男	女	総数	男	女
山形県	14,960	7,437	7,523	18	11	7	6	3	3	3	-	3	1	-	1
山市	11,252	5,584	5,668	13	7	6	4	2	2	3	-	3	1	-	1
郡	3,708	1,853	1,855	5	4	1	2	1	1	-	-	-	-	-	-
村山保健所	6,617	3,348	3,269	6	2	4	2	1	1	3	-	3	-	-	-
最上保健所	1,281	621	660	2	1	1	1	1	-	-	-	-	-	-	-
置賜保健所	3,031	1,474	1,557	7	6	1	1	-	1	-	-	-	-	-	-
庄内保健所	4,031	1,994	2,037	3	2	1	2	1	1	-	-	-	1	-	1
山形市	2,706	1,386	1,320	1	1	-	1	1	-	1	-	1	-	-	-
米沢市	1,073	513	560	3	2	1	-	-	-	-	-	-	-	-	-
鶴岡市	1,804	882	922	1	-	1	-	-	-	-	-	-	1	-	1
酒田市	1,517	744	773	-	-	-	2	1	1	-	-	-	-	-	-
新庄市	486	222	264	2	1	1	-	-	-	-	-	-	-	-	-
寒河江市	488	268	220	-	-	-	-	-	-	-	-	-	-	-	-
上山市	428	205	223	-	-	-	-	-	-	-	-	-	-	-	-
村山市	398	200	198	-	-	-	-	-	-	-	-	-	-	-	-
長井市	411	188	223	-	-	-	-	-	-	-	-	-	-	-	-
天童市	702	347	355	2	1	1	-	-	-	1	-	1	-	-	-
東根市	511	272	239	1	-	1	1	-	1	-	-	-	-	-	-
尾花沢市	276	132	144	1	-	1	-	-	-	1	-	1	-	-	-
南陽市	452	225	227	2	2	-	-	-	-	-	-	-	-	-	-
山辺町	194	92	102	-	-	-	-	-	-	-	-	-	-	-	-
中山町	174	92	82	-	-	-	-	-	-	-	-	-	-	-	-
河北町	254	130	124	-	-	-	-	-	-	-	-	-	-	-	-
西川町	94	44	50	-	-	-	-	-	-	-	-	-	-	-	-
朝日町	124	58	66	-	-	-	-	-	-	-	-	-	-	-	-
大江町	145	65	80	-	-	-	-	-	-	-	-	-	-	-	-
大石田町	123	57	66	1	-	1	-	-	-	-	-	-	-	-	-
金山町	101	47	54	-	-	-	-	-	-	-	-	-	-	-	-
最上町	148	75	73	-	-	-	-	-	-	-	-	-	-	-	-
舟形町	121	55	66	-	-	-	-	-	-	-	-	-	-	-	-
真室川町	185	103	82	-	-	-	-	-	-	-	-	-	-	-	-
大蔵村	65	32	33	-	-	-	1	1	-	-	-	-	-	-	-
大鮎川村	87	44	43	-	-	-	-	-	-	-	-	-	-	-	-
戸沢村	88	43	45	-	-	-	-	-	-	-	-	-	-	-	-
高島町	331	183	148	1	1	-	-	-	-	-	-	-	-	-	-
川西町	257	128	129	-	-	-	-	-	-	-	-	-	-	-	-
小国町	152	66	86	-	-	-	-	-	-	-	-	-	-	-	-
白鷹町	227	116	111	-	-	-	-	-	-	-	-	-	-	-	-
飯豊町	128	55	73	1	1	-	1	-	1	-	-	-	-	-	-
三川町	125	67	58	1	1	-	-	-	-	-	-	-	-	-	-
庄内町	323	174	149	-	-	-	-	-	-	-	-	-	-	-	-
遊佐町	262	127	135	1	1	-	-	-	-	-	-	-	-	-	-

4歳			5歳			6歳			7歳			8歳			
総数	男	女	総数	男	女	総数	男	女	総数	男	女	総数	男	女	
1	1	-	-	-	-	-	-	-	-	-	-	-	-	-	山形県
1	1	-	-	-	-	-	-	-	-	-	-	-	-	-	山市
-	-	-	-	-	-	-	-	-	-	-	-	-	-	-	郡
-	-	-	-	-	-	-	-	-	-	-	-	-	-	-	村山保健所
-	-	-	-	-	-	-	-	-	-	-	-	-	-	-	最上保健所
-	-	-	-	-	-	-	-	-	-	-	-	-	-	-	置賜保健所
1	1	-	-	-	-	-	-	-	-	-	-	-	-	-	庄内保健所
-	-	-	-	-	-	-	-	-	-	-	-	-	-	-	山形市
-	-	-	-	-	-	-	-	-	-	-	-	-	-	-	米沢市
-	-	-	-	-	-	-	-	-	-	-	-	-	-	-	鶴岡市
1	1	-	-	-	-	-	-	-	-	-	-	-	-	-	酒田市
-	-	-	-	-	-	-	-	-	-	-	-	-	-	-	新庄市
-	-	-	-	-	-	-	-	-	-	-	-	-	-	-	寒河江市
-	-	-	-	-	-	-	-	-	-	-	-	-	-	-	上山市
-	-	-	-	-	-	-	-	-	-	-	-	-	-	-	上村市
-	-	-	-	-	-	-	-	-	-	-	-	-	-	-	長井市
-	-	-	-	-	-	-	-	-	-	-	-	-	-	-	天童市
-	-	-	-	-	-	-	-	-	-	-	-	-	-	-	東根市
-	-	-	-	-	-	-	-	-	-	-	-	-	-	-	尾花沢市
-	-	-	-	-	-	-	-	-	-	-	-	-	-	-	南陽市
-	-	-	-	-	-	-	-	-	-	-	-	-	-	-	山辺町
-	-	-	-	-	-	-	-	-	-	-	-	-	-	-	中山町
-	-	-	-	-	-	-	-	-	-	-	-	-	-	-	河北町
-	-	-	-	-	-	-	-	-	-	-	-	-	-	-	西川町
-	-	-	-	-	-	-	-	-	-	-	-	-	-	-	朝日町
-	-	-	-	-	-	-	-	-	-	-	-	-	-	-	大江町
-	-	-	-	-	-	-	-	-	-	-	-	-	-	-	大石田町
-	-	-	-	-	-	-	-	-	-	-	-	-	-	-	金山町
-	-	-	-	-	-	-	-	-	-	-	-	-	-	-	最上町
-	-	-	-	-	-	-	-	-	-	-	-	-	-	-	舟形町
-	-	-	-	-	-	-	-	-	-	-	-	-	-	-	真室川町
-	-	-	-	-	-	-	-	-	-	-	-	-	-	-	大蔵川村
-	-	-	-	-	-	-	-	-	-	-	-	-	-	-	鮭川村
-	-	-	-	-	-	-	-	-	-	-	-	-	-	-	戸沢村
-	-	-	-	-	-	-	-	-	-	-	-	-	-	-	高畠町
-	-	-	-	-	-	-	-	-	-	-	-	-	-	-	川西町
-	-	-	-	-	-	-	-	-	-	-	-	-	-	-	小白国町
-	-	-	-	-	-	-	-	-	-	-	-	-	-	-	飯鷹町
-	-	-	-	-	-	-	-	-	-	-	-	-	-	-	三川町
-	-	-	-	-	-	-	-	-	-	-	-	-	-	-	庄内町
-	-	-	-	-	-	-	-	-	-	-	-	-	-	-	遊佐町

第3表 死亡数、性・年齢(各歳)・保健所一市町村別

	9歳			10歳			11歳			12歳			13歳		
	総数	男	女	総数	男	女	総数	男	女	総数	男	女	総数	男	女
山形県	2	2	-	2	2	-	1	1	-	-	-	-	3	3	-
山市	2	2	-	2	2	-	1	1	-	-	-	-	3	3	-
市郡	-	-	-	-	-	-	-	-	-	-	-	-	-	-	-
村山保健所	1	1	-	1	1	-	1	1	-	-	-	-	3	3	-
最上保健所	-	-	-	-	-	-	-	-	-	-	-	-	-	-	-
置賜保健所	1	1	-	1	1	-	-	-	-	-	-	-	-	-	-
庄内保健所	-	-	-	-	-	-	-	-	-	-	-	-	-	-	-
山形市	1	1	-	-	-	-	-	-	-	-	-	-	3	3	-
米沢市	-	-	-	-	-	-	-	-	-	-	-	-	-	-	-
鶴岡市	-	-	-	-	-	-	-	-	-	-	-	-	-	-	-
酒田市	-	-	-	-	-	-	-	-	-	-	-	-	-	-	-
新庄市	-	-	-	-	-	-	-	-	-	-	-	-	-	-	-
寒河江市	-	-	-	1	1	-	-	-	-	-	-	-	-	-	-
上山市	-	-	-	-	-	-	-	-	-	-	-	-	-	-	-
村山市	-	-	-	-	-	-	1	1	-	-	-	-	-	-	-
長井市	-	-	-	-	-	-	-	-	-	-	-	-	-	-	-
天童市	-	-	-	-	-	-	-	-	-	-	-	-	-	-	-
東根市	-	-	-	-	-	-	-	-	-	-	-	-	-	-	-
尾花沢市	-	-	-	-	-	-	-	-	-	-	-	-	-	-	-
南陽市	1	1	-	1	1	-	-	-	-	-	-	-	-	-	-
山辺町	-	-	-	-	-	-	-	-	-	-	-	-	-	-	-
中山町	-	-	-	-	-	-	-	-	-	-	-	-	-	-	-
河北町	-	-	-	-	-	-	-	-	-	-	-	-	-	-	-
西川町	-	-	-	-	-	-	-	-	-	-	-	-	-	-	-
朝日町	-	-	-	-	-	-	-	-	-	-	-	-	-	-	-
大江町	-	-	-	-	-	-	-	-	-	-	-	-	-	-	-
大石田町	-	-	-	-	-	-	-	-	-	-	-	-	-	-	-
金山町	-	-	-	-	-	-	-	-	-	-	-	-	-	-	-
最上町	-	-	-	-	-	-	-	-	-	-	-	-	-	-	-
舟形町	-	-	-	-	-	-	-	-	-	-	-	-	-	-	-
真室川町	-	-	-	-	-	-	-	-	-	-	-	-	-	-	-
大蔵村	-	-	-	-	-	-	-	-	-	-	-	-	-	-	-
鮭川村	-	-	-	-	-	-	-	-	-	-	-	-	-	-	-
戸沢村	-	-	-	-	-	-	-	-	-	-	-	-	-	-	-
高島町	-	-	-	-	-	-	-	-	-	-	-	-	-	-	-
高川町	-	-	-	-	-	-	-	-	-	-	-	-	-	-	-
小国町	-	-	-	-	-	-	-	-	-	-	-	-	-	-	-
白鷹町	-	-	-	-	-	-	-	-	-	-	-	-	-	-	-
飯豊町	-	-	-	-	-	-	-	-	-	-	-	-	-	-	-
三川町	-	-	-	-	-	-	-	-	-	-	-	-	-	-	-
庄内町	-	-	-	-	-	-	-	-	-	-	-	-	-	-	-
遊佐町	-	-	-	-	-	-	-	-	-	-	-	-	-	-	-

14歳			15歳			16歳			17歳			18歳			
総数	男	女	総数	男	女	総数	男	女	総数	男	女	総数	男	女	
-	-	-	-	-	-	2	2	-	1	1	-	2	1	1	山形県
-	-	-	-	-	-	2	2	-	1	1	-	-	-	-	山市
-	-	-	-	-	-	-	-	-	-	-	-	2	1	1	郡部
-	-	-	-	-	-	2	2	-	1	1	-	1	1	-	村山保健所
-	-	-	-	-	-	-	-	-	-	-	-	-	-	-	最上保健所
-	-	-	-	-	-	-	-	-	-	-	-	-	-	-	置賜保健所
-	-	-	-	-	-	-	-	-	-	-	-	1	-	1	庄内保健所
-	-	-	-	-	-	1	1	-	-	-	-	-	-	-	山形市
-	-	-	-	-	-	-	-	-	-	-	-	-	-	-	米沢市
-	-	-	-	-	-	-	-	-	-	-	-	-	-	-	鶴岡市
-	-	-	-	-	-	-	-	-	-	-	-	-	-	-	酒田市
-	-	-	-	-	-	-	-	-	-	-	-	-	-	-	新庄市
-	-	-	-	-	-	-	-	-	-	-	-	-	-	-	寒河江市
-	-	-	-	-	-	-	-	-	-	-	-	-	-	-	上山市
-	-	-	-	-	-	-	-	-	-	-	-	-	-	-	上山市
-	-	-	-	-	-	-	-	-	-	-	-	-	-	-	村山市
-	-	-	-	-	-	1	1	-	-	-	-	-	-	-	長井市
-	-	-	-	-	-	-	-	-	1	1	-	-	-	-	天童市
-	-	-	-	-	-	-	-	-	-	-	-	-	-	-	尾花市
-	-	-	-	-	-	-	-	-	-	-	-	-	-	-	南陽市
-	-	-	-	-	-	-	-	-	-	-	-	1	1	-	山辺町
-	-	-	-	-	-	-	-	-	-	-	-	-	-	-	中山町
-	-	-	-	-	-	-	-	-	-	-	-	-	-	-	河北町
-	-	-	-	-	-	-	-	-	-	-	-	-	-	-	西川町
-	-	-	-	-	-	-	-	-	-	-	-	-	-	-	朝日町
-	-	-	-	-	-	-	-	-	-	-	-	-	-	-	大江町
-	-	-	-	-	-	-	-	-	-	-	-	-	-	-	大石町
-	-	-	-	-	-	-	-	-	-	-	-	-	-	-	金山町
-	-	-	-	-	-	-	-	-	-	-	-	-	-	-	最上町
-	-	-	-	-	-	-	-	-	-	-	-	-	-	-	舟形町
-	-	-	-	-	-	-	-	-	-	-	-	-	-	-	真室川町
-	-	-	-	-	-	-	-	-	-	-	-	-	-	-	大蔵村
-	-	-	-	-	-	-	-	-	-	-	-	-	-	-	大蔵村
-	-	-	-	-	-	-	-	-	-	-	-	-	-	-	戸沢村
-	-	-	-	-	-	-	-	-	-	-	-	-	-	-	高畠町
-	-	-	-	-	-	-	-	-	-	-	-	-	-	-	川西町
-	-	-	-	-	-	-	-	-	-	-	-	-	-	-	小白町
-	-	-	-	-	-	-	-	-	-	-	-	-	-	-	小鷹町
-	-	-	-	-	-	-	-	-	-	-	-	-	-	-	飯豊町
-	-	-	-	-	-	-	-	-	-	-	-	-	-	-	三川町
-	-	-	-	-	-	-	-	-	-	-	-	1	-	1	庄内町
-	-	-	-	-	-	-	-	-	-	-	-	-	-	-	遊佐町

第3表 死亡数、性・年齢(各歳)・保健所一市町村別

	19歳			20歳			21歳			22歳			23歳		
	総数	男	女	総数	男	女	総数	男	女	総数	男	女	総数	男	女
山形県	9	6	3	3	3	-	4	2	2	7	7	-	4	3	1
山市	8	6	2	2	2	-	3	1	2	5	5	-	3	2	1
市郡	1	-	1	1	1	-	1	1	-	2	2	-	1	1	-
村山保健所	2	2	-	2	2	-	-	-	-	4	4	-	2	2	-
最上保健所	1	-	1	-	-	-	-	-	-	1	1	-	1	-	1
置賜保健所	2	2	-	-	-	-	2	1	1	2	2	-	-	-	-
庄内保健所	4	2	2	1	1	-	2	1	1	-	-	-	1	1	-
山形市	1	1	-	1	1	-	-	-	-	1	1	-	1	1	-
米沢市	-	-	-	-	-	-	1	-	1	1	1	-	-	-	-
鶴岡市	3	2	1	-	-	-	1	-	1	-	-	-	-	-	-
酒田市	1	-	1	1	1	-	1	1	-	-	-	-	-	-	-
新庄市	-	-	-	-	-	-	-	-	-	-	-	-	1	-	1
寒河江市	-	-	-	-	-	-	-	-	-	-	-	-	-	-	-
上山市	-	-	-	-	-	-	-	-	-	-	-	-	-	-	-
上村市	-	-	-	-	-	-	-	-	-	-	-	-	1	1	-
長井市	2	2	-	-	-	-	-	-	-	-	-	-	-	-	-
天童市	1	1	-	-	-	-	-	-	-	-	-	-	-	-	-
東根市	-	-	-	-	-	-	-	-	-	2	2	-	-	-	-
尾花沢市	-	-	-	-	-	-	-	-	-	1	1	-	-	-	-
南陽市	-	-	-	-	-	-	-	-	-	-	-	-	-	-	-
山辺町	-	-	-	-	-	-	-	-	-	-	-	-	-	-	-
中山町	-	-	-	1	1	-	-	-	-	-	-	-	-	-	-
河北町	-	-	-	-	-	-	-	-	-	-	-	-	-	-	-
西川町	-	-	-	-	-	-	-	-	-	-	-	-	-	-	-
朝日町	-	-	-	-	-	-	-	-	-	-	-	-	-	-	-
大江町	-	-	-	-	-	-	-	-	-	-	-	-	-	-	-
大石田町	-	-	-	-	-	-	-	-	-	-	-	-	-	-	-
大金町	-	-	-	-	-	-	-	-	-	-	-	-	-	-	-
最上町	-	-	-	-	-	-	-	-	-	-	-	-	-	-	-
舟形町	-	-	-	-	-	-	-	-	-	-	-	-	-	-	-
真室川町	1	-	1	-	-	-	-	-	-	-	-	-	-	-	-
大蔵村	-	-	-	-	-	-	-	-	-	1	1	-	-	-	-
大鮎川村	-	-	-	-	-	-	-	-	-	-	-	-	-	-	-
戸沢村	-	-	-	-	-	-	-	-	-	-	-	-	-	-	-
高島町	-	-	-	-	-	-	-	-	-	-	-	-	-	-	-
高川町	-	-	-	-	-	-	-	-	-	-	-	-	-	-	-
小国町	-	-	-	-	-	-	1	1	-	1	1	-	-	-	-
小白鷹町	-	-	-	-	-	-	-	-	-	-	-	-	-	-	-
飯豊町	-	-	-	-	-	-	-	-	-	-	-	-	-	-	-
三川町	-	-	-	-	-	-	-	-	-	-	-	-	-	-	-
庄内町	-	-	-	-	-	-	-	-	-	-	-	-	-	-	-
遊佐町	-	-	-	-	-	-	-	-	-	-	-	-	1	1	-

24歳			25歳			26歳			27歳			28歳			
総数	男	女	総数	男	女	総数	男	女	総数	男	女	総数	男	女	
6	6	-	4	3	1	8	8	-	3	2	1	3	1	2	山形県 市部 郡部
5	5	-	4	3	1	6	6	-	2	2	-	1	-	1	
1	1	-	-	-	-	2	2	-	1	-	1	2	1	1	
1	1	-	1	1	-	4	4	-	2	2	-	1	-	1	村山保健所 最上保健所 置賜保健所 庄内保健所
-	-	-	-	-	-	-	-	-	-	-	-	-	-	-	
2	2	-	2	1	1	2	2	-	1	-	1	1	-	1	
3	3	-	1	1	-	2	2	-	-	-	-	1	1	-	
1	1	-	-	-	-	1	1	-	2	2	-	1	-	1	山形市 米沢市 鶴岡市 酒田市 新庄市 寒河江市 上山市 村山市 長井市 天童市 東根市 尾花沢市 南陽市
-	-	-	2	1	1	1	1	-	-	-	-	-	-	-	
2	2	-	1	1	-	1	1	-	-	-	-	-	-	-	
1	1	-	-	-	-	-	-	-	-	-	-	-	-	-	
-	-	-	-	-	-	-	-	-	-	-	-	-	-	-	
-	-	-	-	-	-	-	-	-	-	-	-	-	-	-	
-	-	-	-	-	-	-	-	-	-	-	-	-	-	-	
1	1	-	-	-	-	1	1	-	-	-	-	-	-	-	
-	-	-	1	1	-	1	1	-	-	-	-	-	-	-	
-	-	-	-	-	-	-	-	-	-	-	-	-	-	-	
-	-	-	-	-	-	1	1	-	-	-	-	-	-	-	
-	-	-	-	-	-	-	-	-	-	-	-	-	-	-	
-	-	-	-	-	-	-	-	-	-	-	-	-	-	-	
-	-	-	-	-	-	-	-	-	-	-	-	-	-	-	
-	-	-	-	-	-	-	-	-	-	-	-	-	-	-	
-	-	-	-	-	-	-	-	-	-	-	-	-	-	-	
-	-	-	-	-	-	-	-	-	-	-	-	-	-	-	
1	1	-	-	-	-	-	-	-	-	-	-	-	-	-	
-	-	-	-	-	-	-	-	-	-	-	-	-	-	-	
-	-	-	-	-	-	-	-	-	-	-	-	1	-	1	
-	-	-	-	-	-	-	-	-	1	-	1	-	-	-	
-	-	-	-	-	-	-	-	-	-	-	-	-	-	-	
-	-	-	-	-	-	1	1	-	-	-	-	-	-	-	
-	-	-	-	-	-	-	-	-	-	-	-	1	1	-	

第3表 死亡数、性・年齢(各歳)・保健所一市町村別

	29歳			30歳			31歳			32歳			33歳		
	総数	男	女	総数	男	女	総数	男	女	総数	男	女	総数	男	女
山形県	7	6	1	8	7	1	4	2	2	6	4	2	12	10	2
山市	5	4	1	8	7	1	3	2	1	5	3	2	10	8	2
郡部	2	2	-	-	-	-	1	-	1	1	1	-	2	2	-
村山保健所	4	3	1	2	2	-	2	1	1	3	2	1	8	6	2
最上保健所	1	1	-	-	-	-	-	-	-	2	2	-	-	-	-
置賜保健所	2	2	-	3	2	1	1	1	-	-	-	-	-	-	-
庄内保健所	-	-	-	3	3	-	1	-	1	1	-	1	4	4	-
山形市	1	-	1	-	-	-	1	1	-	-	-	-	4	2	2
米沢市	2	2	-	1	1	-	1	1	-	-	-	-	-	-	-
鶴岡市	-	-	-	2	2	-	-	-	-	1	-	1	-	-	-
酒田市	-	-	-	1	1	-	-	-	-	-	-	-	3	3	-
新庄市	-	-	-	-	-	-	-	-	-	2	2	-	-	-	-
寒河江市	-	-	-	1	1	-	-	-	-	-	-	-	2	2	-
上山市	-	-	-	1	1	-	-	-	-	-	-	-	-	-	-
村山市	-	-	-	-	-	-	-	-	-	-	-	-	-	-	-
長井市	-	-	-	-	-	-	-	-	-	-	-	-	-	-	-
天童市	2	2	-	-	-	-	1	-	1	-	-	-	-	-	-
東根市	-	-	-	-	-	-	-	-	-	1	1	-	1	1	-
尾花沢市	-	-	-	-	-	-	-	-	-	1	-	1	-	-	-
南陽市	-	-	-	2	1	1	-	-	-	-	-	-	-	-	-
山辺町	-	-	-	-	-	-	-	-	-	-	-	-	1	1	-
中山町	-	-	-	-	-	-	-	-	-	-	-	-	-	-	-
河北町	1	1	-	-	-	-	-	-	-	-	-	-	-	-	-
西川町	-	-	-	-	-	-	-	-	-	-	-	-	-	-	-
朝日町	-	-	-	-	-	-	-	-	-	1	1	-	-	-	-
大江町	-	-	-	-	-	-	-	-	-	-	-	-	-	-	-
大石田町	-	-	-	-	-	-	-	-	-	-	-	-	-	-	-
金山町	-	-	-	-	-	-	-	-	-	-	-	-	-	-	-
最上町	-	-	-	-	-	-	-	-	-	-	-	-	-	-	-
舟形町	-	-	-	-	-	-	-	-	-	-	-	-	-	-	-
真室川町	-	-	-	-	-	-	-	-	-	-	-	-	-	-	-
大蔵村	1	1	-	-	-	-	-	-	-	-	-	-	-	-	-
鮭川村	-	-	-	-	-	-	-	-	-	-	-	-	-	-	-
戸沢村	-	-	-	-	-	-	-	-	-	-	-	-	-	-	-
高島町	-	-	-	-	-	-	-	-	-	-	-	-	-	-	-
高川町	-	-	-	-	-	-	-	-	-	-	-	-	-	-	-
小国町	-	-	-	-	-	-	-	-	-	-	-	-	-	-	-
白鷹町	-	-	-	-	-	-	-	-	-	-	-	-	-	-	-
飯豊町	-	-	-	-	-	-	-	-	-	-	-	-	-	-	-
三川町	-	-	-	-	-	-	-	-	-	-	-	-	1	1	-
庄内町	-	-	-	-	-	-	1	-	1	-	-	-	-	-	-
遊佐町	-	-	-	-	-	-	-	-	-	-	-	-	-	-	-

34歳			35歳			36歳			37歳			38歳			
総数	男	女	総数	男	女	総数	男	女	総数	男	女	総数	男	女	
10	5	5	4	1	3	7	4	3	11	6	5	5	3	2	山形県 市部 郡部
9	5	4	4	1	3	6	3	3	6	3	3	5	3	2	
1	-	1	-	-	-	1	1	-	5	3	2	-	-	-	
7	3	4	1	-	1	5	3	2	2	1	1	4	2	2	山形県 市部 郡部
1	1	-	-	-	-	-	-	-	2	2	-	-	-	-	
1	-	1	-	-	-	1	1	-	3	2	1	-	-	-	
1	1	-	3	1	2	1	-	1	4	1	3	1	1	-	庄内保健所
-	-	-	1	-	1	1	-	1	1	-	1	3	2	1	山形市 米沢市 鶴岡市
-	-	-	-	-	-	-	-	-	-	-	-	-	-	-	
1	1	-	1	1	-	1	-	1	3	1	2	-	-	-	
-	-	-	2	-	2	-	-	-	-	-	-	1	1	-	酒田市新庄 寒河江市 上山市
1	1	-	-	-	-	-	-	-	-	-	-	-	-	-	
-	-	-	-	-	-	2	1	1	-	-	-	1	-	1	
1	-	1	-	-	-	-	-	-	-	-	-	-	-	-	長井市 天童市 尾花市
-	-	-	-	-	-	-	-	-	-	-	-	-	-	-	
1	-	1	-	-	-	1	1	-	-	-	-	-	-	-	
3	2	1	-	-	-	1	1	-	-	-	-	-	-	-	東根市 花沢市 南陽市
2	1	1	-	-	-	-	-	-	1	1	-	-	-	-	
-	-	-	-	-	-	-	-	-	-	-	-	-	-	-	
-	-	-	-	-	-	-	-	-	1	1	-	-	-	-	山辺町 河北町 西川町
-	-	-	-	-	-	-	-	-	-	-	-	-	-	-	
1	-	1	-	-	-	-	-	-	-	-	-	-	-	-	
-	-	-	-	-	-	-	-	-	-	-	-	-	-	-	大江町 大石町 金山町
-	-	-	-	-	-	1	1	-	-	-	-	-	-	-	
-	-	-	-	-	-	-	-	-	-	-	-	-	-	-	
-	-	-	-	-	-	-	-	-	-	-	-	-	-	-	最上町 舟形町 真室川町
-	-	-	-	-	-	-	-	-	-	-	-	-	-	-	
-	-	-	-	-	-	-	-	-	1	1	-	-	-	-	
-	-	-	-	-	-	-	-	-	-	-	-	-	-	-	大蔵川村 鮭川村 高島町
-	-	-	-	-	-	-	-	-	-	-	-	-	-	-	
-	-	-	-	-	-	-	-	-	1	1	-	-	-	-	
-	-	-	-	-	-	-	-	-	-	-	-	-	-	-	川西町 小国町 白鷹町
-	-	-	-	-	-	-	-	-	-	-	-	-	-	-	
-	-	-	-	-	-	-	-	-	1	-	1	-	-	-	
-	-	-	-	-	-	-	-	-	-	-	-	-	-	-	飯豊川町 三内町 遊佐町
-	-	-	-	-	-	-	-	-	-	-	-	-	-	-	
-	-	-	-	-	-	-	-	-	1	-	1	-	-	-	
-	-	-	-	-	-	-	-	-	-	-	-	-	-	-	

第3表 死亡数、性・年齢(各歳)・保健所一市町村別

	39歳			40歳			41歳			42歳			43歳		
	総数	男	女	総数	男	女	総数	男	女	総数	男	女	総数	男	女
山形県	13	11	2	14	9	5	12	7	5	15	7	8	20	13	7
山市	11	9	2	12	7	5	12	7	5	13	6	7	16	10	6
郡部	2	2	-	2	2	-	-	-	-	2	1	1	4	3	1
村山保健所	9	8	1	11	6	5	8	4	4	5	2	3	5	4	1
最上保健所	-	-	-	-	-	-	1	1	-	1	1	-	1	-	1
置賜保健所	1	1	-	2	2	-	1	-	1	4	3	1	9	7	2
庄内保健所	3	2	1	1	1	-	2	2	-	5	1	4	5	2	3
山形市	7	6	1	6	4	2	4	2	2	3	1	2	3	2	1
米沢市	-	-	-	-	-	-	-	-	-	3	3	-	5	5	-
鶴岡市	1	-	1	-	-	-	2	2	-	4	-	4	1	-	1
酒田市	2	2	-	-	-	-	-	-	-	1	1	-	3	2	1
新庄市	-	-	-	-	-	-	1	1	-	-	-	-	1	-	1
寒河江市	-	-	-	-	-	-	-	-	-	-	-	-	-	-	-
上山市	-	-	-	2	1	1	-	-	-	1	-	1	-	-	-
村山市	-	-	-	2	1	1	1	-	1	-	-	-	-	-	-
長井市	-	-	-	1	1	-	1	-	1	-	-	-	1	1	-
天童市	1	1	-	-	-	-	2	2	-	-	-	-	-	-	-
東根市	-	-	-	1	-	1	1	-	1	1	1	-	-	-	-
尾花沢市	-	-	-	-	-	-	-	-	-	-	-	-	-	-	-
南陽市	-	-	-	-	-	-	-	-	-	-	-	-	2	-	2
山辺町	-	-	-	-	-	-	-	-	-	-	-	-	-	-	-
中山町	-	-	-	-	-	-	-	-	-	-	-	-	-	-	-
河北町	1	1	-	-	-	-	-	-	-	-	-	-	2	2	-
西川町	-	-	-	-	-	-	-	-	-	-	-	-	-	-	-
朝日町	-	-	-	-	-	-	-	-	-	-	-	-	-	-	-
大江町	-	-	-	-	-	-	-	-	-	-	-	-	-	-	-
大石田町	-	-	-	-	-	-	-	-	-	-	-	-	-	-	-
金山町	-	-	-	-	-	-	-	-	-	-	-	-	-	-	-
最上町	-	-	-	-	-	-	-	-	-	-	-	-	-	-	-
舟形町	-	-	-	-	-	-	-	-	-	-	-	-	-	-	-
真室川町	-	-	-	-	-	-	-	-	-	-	-	-	-	-	-
大蔵村	-	-	-	-	-	-	-	-	-	1	1	-	-	-	-
鮭川村	-	-	-	-	-	-	-	-	-	-	-	-	-	-	-
戸沢村	-	-	-	-	-	-	-	-	-	-	-	-	-	-	-
高島町	-	-	-	-	-	-	-	-	-	1	-	1	-	-	-
高川町	-	-	-	-	-	-	-	-	-	-	-	-	1	1	-
小国町	1	1	-	1	1	-	-	-	-	-	-	-	-	-	-
白鷹町	-	-	-	-	-	-	-	-	-	-	-	-	-	-	-
飯豊町	-	-	-	-	-	-	-	-	-	-	-	-	-	-	-
三川町	-	-	-	-	-	-	-	-	-	-	-	-	1	-	1
庄内町	-	-	-	-	-	-	-	-	-	-	-	-	-	-	-
遊佐町	-	-	-	1	1	-	-	-	-	-	-	-	-	-	-

44歳			45歳			46歳			47歳			48歳			
総数	男	女	総数	男	女	総数	男	女	総数	男	女	総数	男	女	
23	17	6	16	11	5	25	16	9	16	11	5	22	13	9	山形県
21	15	6	13	8	5	18	10	8	15	11	4	17	10	7	山市
2	2	-	3	3	-	7	6	1	1	-	1	5	3	2	郡部
11	8	3	6	3	3	12	8	4	7	7	-	10	5	5	村山保健所
1	1	-	-	-	-	4	4	-	2	-	2	6	3	3	最上保健所
5	4	1	3	2	1	3	-	3	2	1	1	1	-	1	置賜保健所
6	4	2	7	6	1	6	4	2	5	3	2	5	5	-	庄内保健所
8	5	3	4	2	2	6	4	2	7	7	-	6	3	3	山形市
1	-	1	1	-	1	3	-	3	1	-	1	-	-	-	米沢市
3	2	1	3	2	1	4	2	2	4	3	1	4	4	-	鶴岡市
3	2	1	2	2	-	1	1	-	1	-	1	1	1	1	酒田市
1	1	-	-	-	-	1	1	-	1	-	1	2	1	1	新庄市
-	-	-	1	-	1	1	1	-	-	-	-	-	-	-	寒河江市
1	1	-	-	-	-	-	-	-	-	-	-	1	1	-	上山市
1	1	-	-	-	-	1	-	1	-	-	-	1	-	1	山村市
-	-	-	1	1	-	-	-	-	1	1	-	-	-	-	長井市
1	1	-	1	1	-	1	1	-	-	-	-	1	-	1	天童市
-	-	-	-	-	-	-	-	-	-	-	-	-	-	-	東根市
-	-	-	-	-	-	-	-	-	-	-	-	-	-	-	尾花沢市
2	2	-	-	-	-	-	-	-	-	-	-	1	-	1	南陽市
-	-	-	-	-	-	1	1	-	-	-	-	-	-	-	山辺町
-	-	-	-	-	-	-	-	-	-	-	-	1	1	-	中山町
-	-	-	-	-	-	-	-	-	-	-	-	-	-	-	河北町
-	-	-	-	-	-	-	-	-	-	-	-	-	-	-	西川町
-	-	-	-	-	-	-	-	-	-	-	-	-	-	-	朝日町
-	-	-	-	-	-	1	-	1	-	-	-	-	-	-	大江町
-	-	-	-	-	-	1	1	-	-	-	-	-	-	-	大石町
-	-	-	-	-	-	-	-	-	1	-	1	1	-	1	山田町
-	-	-	-	-	-	1	1	-	-	-	-	-	-	-	最上町
-	-	-	-	-	-	1	1	-	-	-	-	1	-	1	舟形町
-	-	-	-	-	-	1	1	-	-	-	-	-	-	-	真室川町
-	-	-	-	-	-	-	-	-	-	-	-	1	1	-	大蔵村
-	-	-	-	-	-	-	-	-	-	-	-	-	-	-	川村
-	-	-	-	-	-	-	-	-	-	-	-	1	1	-	戸沢村
-	-	-	-	-	-	-	-	-	-	-	-	-	-	-	高畠町
2	2	-	-	-	-	-	-	-	-	-	-	-	-	-	川西町
-	-	-	-	-	-	-	-	-	-	-	-	-	-	-	小白町
-	-	-	-	-	-	-	-	-	-	-	-	-	-	-	小国町
-	-	-	1	1	-	-	-	-	-	-	-	-	-	-	飯豊町
-	-	-	1	1	-	-	-	-	-	-	-	-	-	-	三川町
-	-	-	-	-	-	-	-	-	-	-	-	-	-	-	庄内町
-	-	-	1	1	-	1	1	-	-	-	-	-	-	-	遊佐町

第3表 死亡数、性・年齢(各歳)・保健所一市町村別

	49歳			50歳			51歳			52歳			53歳		
	総数	男	女	総数	男	女	総数	男	女	総数	男	女	総数	男	女
山形県	19	14	5	34	22	12	33	18	15	26	18	8	35	29	6
山市	13	9	4	31	21	10	23	11	12	19	14	5	25	21	4
郡	6	5	1	3	1	2	10	7	3	7	4	3	10	8	2
村山保健所	7	3	4	21	14	7	13	5	8	14	9	5	13	9	4
最上保健所	2	1	1	-	-	-	1	1	-	2	1	1	3	3	-
置賜保健所	3	3	-	7	4	3	6	4	2	4	4	-	10	9	1
庄内保健所	7	7	-	6	4	2	13	8	5	6	4	2	9	8	1
山形市	2	1	1	10	7	3	5	2	3	6	5	1	6	3	3
米沢市	1	1	-	3	1	2	1	1	-	2	2	-	2	2	-
鶴岡市	3	3	-	3	2	1	2	1	1	4	3	1	8	7	1
酒田市	2	2	-	3	2	1	8	5	3	1	1	-	-	-	-
新庄市	-	-	-	-	-	-	-	-	-	1	1	-	1	1	-
寒河江市	-	-	-	3	2	1	2	1	1	-	-	-	1	1	-
上山市	-	-	-	-	-	-	-	-	-	-	-	-	1	1	-
上村市	-	-	-	3	2	1	-	-	-	-	-	-	-	-	-
長井市	-	-	-	2	2	-	-	-	-	-	-	-	2	2	-
天童市	-	-	-	1	1	-	-	-	-	1	-	1	1	1	-
東根市	3	1	2	3	2	1	2	-	2	2	2	-	1	1	-
尾花市	2	1	1	-	-	-	1	-	1	2	-	2	-	-	-
南陽市	-	-	-	-	-	-	2	1	1	-	-	-	2	2	-
山辺町	-	-	-	-	-	-	1	-	1	1	1	-	2	2	-
中山町	-	-	-	1	-	1	-	-	-	1	1	-	1	-	1
河北町	-	-	-	-	-	-	1	1	-	1	-	1	-	-	-
西川町	-	-	-	-	-	-	-	-	-	-	-	-	-	-	-
朝日町	-	-	-	-	-	-	-	-	-	-	-	-	-	-	-
大江町	-	-	-	-	-	-	-	-	-	-	-	-	-	-	-
大石町	-	-	-	-	-	-	1	1	-	-	-	-	-	-	-
金山町	1	1	-	-	-	-	-	-	-	-	-	-	-	-	-
最上町	-	-	-	-	-	-	-	-	-	-	-	-	-	-	-
舟形町	-	-	-	-	-	-	1	1	-	1	-	1	-	-	-
真室川町	-	-	-	-	-	-	-	-	-	-	-	-	1	1	-
大蔵村	-	-	-	-	-	-	-	-	-	-	-	-	1	1	-
大鮎川村	-	-	-	-	-	-	-	-	-	-	-	-	-	-	-
戸沢村	1	-	1	-	-	-	-	-	-	-	-	-	-	-	-
高島町	1	1	-	2	1	1	2	1	1	-	-	-	-	-	-
高川町	-	-	-	-	-	-	1	1	-	-	-	-	1	-	1
小白鷹町	1	1	-	-	-	-	-	-	-	2	2	-	1	1	-
飯豊町	-	-	-	-	-	-	-	-	-	-	-	-	1	1	-
三川町	-	-	-	-	-	-	-	-	-	-	-	-	-	-	-
庄内町	1	1	-	-	-	-	2	1	1	1	-	1	1	1	-
遊佐町	1	1	-	-	-	-	1	1	-	-	-	-	-	-	-

54歳			55歳			56歳			57歳			58歳			
総数	男	女	総数	男	女	総数	男	女	総数	男	女	総数	男	女	
43	31	12	33	21	12	55	38	17	57	30	27	65	47	18	山形県 市部 郡部
34	25	9	30	19	11	46	31	15	39	20	19	50	37	13	
9	6	3	3	2	1	9	7	2	18	10	8	15	10	5	
21	13	8	14	14	-	23	14	9	27	14	13	34	25	9	村山保健所 最上保健所 置賜保健所 庄内保健所
4	3	1	1	1	-	6	3	3	5	2	3	8	5	3	
9	7	2	6	1	5	12	9	3	12	7	5	10	8	2	
9	8	1	12	5	7	14	12	2	13	7	6	13	9	4	
8	6	2	8	8	-	14	8	6	16	9	7	13	12	1	山形市 米沢市 鶴岡市 酒田市 新庄市 寒河江市 上山市 上山市 村山市 長井市 天童市 東根市 尾花市 南陽市 山辺町 中山町 河北町 西川町 朝日町 大江町 大石町 金山町 最上町 舟形町 真室川町 大蔵村 大鮎川村 戸沢村 高島町 川西町 小国町 白鷹町 飯豊町 三川町 庄内町 遊佐町
2	1	1	5	1	4	4	3	1	6	3	3	6	5	1	
4	4	-	6	2	4	3	3	-	6	1	5	8	5	3	
4	4	-	6	3	3	10	8	2	5	4	1	3	3	-	
2	1	1	1	1	-	4	2	2	2	1	1	3	2	1	
1	1	-	-	-	-	2	2	-	-	-	-	2	1	1	
1	-	1	-	-	-	-	-	-	-	-	-	4	2	2	
-	-	-	1	1	-	-	-	-	1	1	-	3	3	-	
2	2	-	-	-	-	2	1	1	-	-	-	1	1	-	
6	4	2	2	2	-	-	-	-	-	-	-	2	2	-	
4	2	2	1	1	-	3	2	1	1	-	1	4	-	4	
-	-	-	-	-	-	2	-	2	2	1	1	-	-	-	
-	-	-	-	-	-	2	2	-	-	-	-	1	1	-	
-	-	-	-	-	-	1	1	-	1	1	-	-	-	-	
-	-	-	-	-	-	-	-	-	2	1	1	-	-	-	
1	-	1	2	2	-	1	1	-	3	1	2	1	1	-	
-	-	-	-	-	-	-	-	-	-	-	-	1	1	-	
-	-	-	-	-	-	-	-	-	-	-	-	2	2	-	
-	-	-	-	-	-	-	-	-	-	-	-	2	1	1	
-	-	-	-	-	-	-	-	-	1	-	1	2	1	-	
1	1	-	-	-	-	-	-	-	-	-	-	1	1	-	
-	-	-	-	-	-	-	-	-	-	-	-	1	1	-	
1	1	-	-	-	-	-	-	-	-	-	-	-	-	2	
-	-	-	-	-	-	-	-	-	-	-	-	1	1	-	
-	-	-	-	-	-	-	-	-	-	-	-	1	1	-	
1	1	-	-	-	-	1	1	-	-	-	-	-	-	-	
2	2	-	1	-	1	-	-	-	-	-	-	-	-	-	
1	1	-	-	-	-	1	1	-	2	2	-	1	1	-	
-	-	-	-	-	-	2	1	1	-	-	-	1	-	1	
2	1	1	-	-	-	1	1	-	4	2	2	-	-	-	
-	-	-	-	-	-	-	-	-	-	-	-	-	-	-	
-	-	-	-	-	-	1	1	-	1	1	-	1	-	1	
1	-	1	-	-	-	-	-	-	-	-	-	1	1	-	
-	-	-	-	-	-	-	-	-	1	1	-	-	-	-	

第3表 死亡数、性・年齢(各歳)・保健所一市町村別

	59歳			60歳			61歳			62歳			63歳		
	総数	男	女	総数	男	女	総数	男	女	総数	男	女	総数	男	女
山形県	51	34	17	78	54	24	82	55	27	101	66	35	113	82	31
山市	35	22	13	51	33	18	54	36	18	77	51	26	77	54	23
市郡	16	12	4	27	21	6	28	19	9	24	15	9	36	28	8
村山保健所	19	10	9	35	23	12	38	25	13	46	27	19	38	30	8
最上保健所	7	6	1	5	5	-	5	4	1	8	5	3	10	7	3
置賜保健所	8	6	2	21	14	7	18	9	9	22	13	9	28	19	9
庄内保健所	17	12	5	17	12	5	21	17	4	25	21	4	37	26	11
山形市	4	2	2	13	7	6	16	12	4	19	9	10	16	12	4
米沢市	3	2	1	6	1	5	4	1	3	11	5	6	9	4	5
鶴岡市	10	7	3	4	3	1	8	6	2	10	9	1	20	13	7
酒田市	3	2	1	9	6	3	5	5	-	10	8	2	12	9	3
新庄市	2	2	-	2	2	-	1	1	-	2	1	1	3	1	2
寒河江市	2	1	1	3	3	-	2	1	1	5	3	2	3	3	-
上山市	4	3	1	1	1	-	4	2	2	2	2	-	1	1	-
村山市	-	-	-	-	-	-	1	-	1	5	4	1	-	-	-
長井市	1	-	1	2	2	-	4	4	-	2	2	-	-	-	-
天童市	4	3	1	4	3	1	3	1	2	3	2	1	6	5	1
東根市	1	-	1	5	3	2	3	2	1	5	4	1	3	2	1
尾花沢市	1	-	1	1	1	-	1	1	-	1	-	1	1	1	-
南陽市	-	-	-	1	1	-	2	-	2	2	2	-	3	3	-
山辺町	1	1	-	1	-	1	1	1	-	1	-	1	2	2	-
中山町	1	-	1	3	2	1	2	2	-	2	-	2	-	-	-
河北町	-	-	-	1	1	-	4	2	2	1	1	-	1	1	-
西川町	-	-	-	1	1	-	-	-	-	-	-	-	1	1	-
朝日町	1	-	1	-	-	-	-	-	-	1	1	-	-	-	-
大江町	-	-	-	2	1	1	-	-	-	-	-	-	2	1	1
大石田町	-	-	-	-	-	-	1	1	-	1	1	-	2	1	1
大金山町	1	1	-	1	1	-	-	-	-	1	-	1	1	1	-
最上町	-	-	-	2	2	-	2	1	1	-	-	-	1	1	-
舟形町	3	2	1	-	-	-	1	1	-	1	-	1	-	-	-
真室川町	1	1	-	-	-	-	1	1	-	2	2	-	2	2	-
大蔵村	-	-	-	-	-	-	-	-	-	1	1	-	-	-	-
大鮭川村	-	-	-	-	-	-	-	-	-	1	1	-	2	1	1
戸沢村	-	-	-	-	-	-	-	-	-	-	-	-	1	1	-
高島町	1	1	-	6	5	1	4	2	2	4	4	-	6	5	1
高川町	2	2	-	2	2	-	2	1	1	2	-	2	5	4	1
小国町	-	-	-	-	-	-	1	1	-	1	-	1	2	2	-
白鷹町	1	1	-	4	3	1	1	-	1	-	-	-	2	1	1
飯豊町	-	-	-	-	-	-	-	-	-	-	-	-	1	-	1
三川町	-	-	-	-	-	-	-	-	-	-	-	-	-	-	-
庄内町	2	1	1	3	3	-	4	3	1	4	3	1	3	2	1
遊佐町	2	2	-	1	-	1	4	3	1	1	1	-	2	2	-

64歳			65歳			66歳			67歳			68歳			
総数	男	女	総数	男	女	総数	男	女	総数	男	女	総数	男	女	
140	100	40	141	107	34	133	93	40	192	144	48	180	135	45	山形県
113	81	32	104	82	22	97	61	36	155	113	42	137	102	35	山市部
27	19	8	37	25	12	36	32	4	37	31	6	43	33	10	郡部
68	46	22	62	50	12	49	32	17	73	55	18	89	68	21	村山保健所
13	8	5	18	12	6	15	12	3	12	10	2	10	6	4	最上保健所
31	23	8	24	19	5	31	23	8	40	26	14	40	30	10	置賜保健所
28	23	5	37	26	11	38	26	12	67	53	14	41	31	10	庄内保健所
27	20	7	24	20	4	23	16	7	38	28	10	40	33	7	山形市
14	11	3	11	7	4	12	8	4	15	10	5	14	10	4	米沢市
18	14	4	21	16	5	17	9	8	29	23	6	17	11	6	鶴岡市
8	7	1	6	5	1	16	12	4	31	24	7	16	13	3	酒田市
7	3	4	10	7	3	3	2	1	3	2	1	3	1	2	新庄市
10	6	4	4	4	-	4	2	2	7	5	2	7	6	1	寒河江市
1	-	1	7	5	2	1	-	1	5	3	2	6	5	1	上山市
5	1	4	1	1	-	2	1	1	3	3	-	2	2	-	村山市
3	2	1	2	2	-	6	4	2	8	2	6	5	2	3	長井市
6	6	-	12	10	2	4	2	2	6	5	1	8	5	3	天童市
7	5	2	2	1	1	4	3	1	3	2	1	5	4	1	東根市
2	2	-	1	1	-	3	1	2	2	2	-	5	2	3	尾花沢市
5	4	1	3	3	-	2	1	1	5	4	1	9	8	1	南陽市
1	-	1	2	-	2	3	2	1	1	1	-	3	3	-	山辺町
1	-	1	2	2	-	-	-	-	2	2	-	-	-	-	中山町
4	3	1	1	1	-	2	2	-	1	1	-	4	4	-	河北町
-	-	-	-	-	-	-	-	-	2	1	1	2	-	2	西川町
2	1	1	1	-	1	1	1	-	1	1	-	3	2	1	朝日町
-	-	-	1	1	-	1	1	-	-	-	-	2	1	1	大江町
2	2	-	4	4	-	1	1	-	2	1	1	2	1	1	大石町
2	1	1	2	2	-	1	1	-	2	1	1	1	1	-	大田町
1	1	-	1	1	-	1	1	-	1	1	-	3	2	1	金山町
1	1	-	2	1	1	2	1	1	-	-	-	1	-	1	最上町
1	1	-	1	1	-	3	3	-	2	2	-	2	2	-	舟形町
-	-	-	1	-	1	-	-	-	2	2	-	-	-	-	真室川町
1	1	-	1	-	1	3	2	1	1	1	-	-	-	-	大蔵村
-	-	-	-	-	-	2	2	-	1	1	-	-	-	-	大戸村
3	2	1	4	4	-	6	5	1	6	6	-	5	4	1	高島町
2	1	1	2	2	-	3	3	-	2	1	1	2	2	-	川西町
1	-	1	2	1	1	-	-	-	2	1	1	2	1	1	小国町
2	2	-	-	-	-	1	1	-	2	2	-	1	1	-	白鷹町
1	1	-	-	-	-	1	1	-	-	-	-	2	2	-	飯豊町
1	1	-	1	-	1	-	-	-	1	1	-	1	1	-	三川町
1	1	-	4	4	-	4	4	-	5	4	1	4	4	-	庄内町
-	-	-	5	1	4	1	1	-	1	1	-	3	2	1	遊佐町

第3表 死亡数、性・年齢(各歳)・保健所一市町村別

	69歳			70歳			71歳			72歳			73歳		
	総数	男	女	総数	男	女	総数	男	女	総数	男	女	総数	男	女
山形県	105	69	36	145	106	39	192	122	70	185	129	56	202	130	72
山市	84	53	31	109	79	30	151	98	53	145	104	41	162	102	60
郡部	21	16	5	36	27	9	41	24	17	40	25	15	40	28	12
村山保健所	43	26	17	61	47	14	79	55	24	71	45	26	96	70	26
最上保健所	13	9	4	16	12	4	22	10	12	20	15	5	17	9	8
置賜保健所	22	14	8	26	18	8	39	24	15	41	30	11	40	25	15
庄内保健所	27	20	7	42	29	13	52	33	19	53	39	14	49	26	23
山形市	26	16	10	33	25	8	37	28	9	28	18	10	43	30	13
米沢市	10	7	3	9	7	2	12	8	4	14	12	2	15	9	6
鶴岡市	7	5	2	16	10	6	28	16	12	17	14	3	24	12	12
酒田市	14	9	5	16	11	5	16	10	6	30	23	7	17	9	8
新庄市	5	3	2	6	5	1	13	7	6	8	6	2	8	5	3
寒河江市	1	1	-	2	2	-	6	4	2	7	3	4	8	3	5
上山市	3	2	1	5	5	-	4	1	3	6	3	3	6	4	2
村山市	3	1	2	3	2	1	2	1	1	4	3	1	6	4	2
長井市	2	2	-	2	-	2	6	2	4	6	2	4	6	4	2
天童市	3	1	2	8	5	3	13	10	3	9	7	2	10	9	1
東根市	4	3	1	2	2	-	5	5	-	7	4	3	8	6	2
尾花沢市	1	1	-	2	2	-	3	2	1	2	2	-	3	2	1
南陽市	5	2	3	5	3	2	6	4	2	7	7	-	8	5	3
山辺町	-	-	-	1	1	-	6	3	3	1	1	-	1	1	-
山中町	-	-	-	1	1	-	1	-	1	1	-	1	1	1	-
河北町	-	-	-	2	2	-	1	-	1	2	2	-	3	3	-
西川町	-	-	-	1	-	1	1	1	-	1	-	1	3	3	-
朝日町	1	1	-	-	-	-	-	-	-	2	1	1	-	-	-
大江町	1	-	1	1	-	1	-	-	-	-	-	-	2	2	-
大石田町	-	-	-	-	-	-	-	-	-	1	1	-	2	2	-
金山町	-	-	-	4	3	1	1	1	-	2	1	1	1	-	1
最上町	4	3	1	2	-	2	1	-	1	1	1	-	3	2	1
舟形町	-	-	-	2	2	-	3	1	2	1	1	-	1	-	1
真室川町	2	1	1	2	2	-	3	1	2	-	-	-	2	-	2
大蔵村	-	-	-	-	-	-	1	-	1	2	2	-	-	-	-
大鮎川村	2	2	-	-	-	-	-	-	-	4	3	1	-	-	-
戸沢村	-	-	-	-	-	-	-	-	-	2	1	1	2	2	-
高島町	1	1	-	4	4	-	6	4	2	1	1	-	6	4	2
川西町	-	-	-	4	2	2	-	-	-	4	3	1	-	-	-
小国町	1	1	-	-	-	-	2	2	-	3	-	3	3	1	2
白鷹町	-	-	-	2	2	-	3	2	1	5	5	-	2	2	-
飯豊町	3	1	2	-	-	-	4	2	2	1	-	1	-	-	-
三川町	-	-	-	2	2	-	-	-	-	-	-	-	2	2	-
庄内町	4	4	-	7	5	2	4	3	1	4	-	4	4	3	1
遊佐町	2	2	-	1	1	-	4	4	-	2	2	-	2	-	2

74歳			75歳			76歳			77歳			78歳				
総数	男	女	総数	男	女	総数	男	女	総数	男	女	総数	男	女		
230	155	75	242	155	87	263	181	82	317	226	91	356	229	127	山形県 市部 郡部	
184	123	61	196	125	71	203	139	64	244	173	71	260	166	94		
46	32	14	46	30	16	60	42	18	73	53	20	96	63	33		
102	65	37	117	70	47	105	72	33	131	95	36	143	98	45	村山保健所 最上保健所 置賜保健所 庄内保健所	
23	18	5	20	9	11	23	18	5	30	25	5	31	18	13		
51	34	17	43	33	10	61	42	19	65	45	20	70	45	25		
54	38	16	62	43	19	74	49	25	91	61	30	112	68	44		
42	29	13	48	29	19	40	27	13	45	36	9	69	45	24	山形市 米沢市 鶴岡市 酒田市 新庄市 寒河江市 上山市 村山市 長井市 天童市 東根市 尾花沢市 南陽市	
23	12	11	21	15	6	21	13	8	24	19	5	26	18	8		
21	17	4	27	19	8	37	27	10	35	22	13	40	23	17		
25	18	7	28	19	9	25	14	11	36	26	10	39	24	15		
13	10	3	7	3	4	7	7	-	11	8	3	11	5	6		
11	9	2	10	6	4	2	2	-	13	9	4	6	4	2		
10	5	5	8	4	4	8	7	1	8	6	2	4	2	2		
3	-	3	9	6	3	5	1	4	10	8	2	10	6	4		
5	3	2	5	5	-	10	5	5	10	5	5	9	6	3		
10	6	4	12	5	7	18	11	7	14	9	5	20	13	7		
8	4	4	8	5	3	9	8	1	17	13	4	13	12	1		
6	4	2	6	5	1	10	7	3	5	2	3	3	3	-		
7	6	1	7	4	3	11	10	1	16	10	6	10	5	5		
5	3	2	-	-	-	2	2	-	3	1	2	2	2	-		山辺町 中山町 河北町 西川町 朝日町 大江町 大石町 金山町 最上町 舟形町 真室川町 大蔵村 大鮎村 戸沢村 高畠町 川西町 小国町 白鷹町 飯豊町 三川町 庄内町 遊佐町
2	2	-	2	1	1	2	1	1	1	1	-	3	3	-		
-	-	-	3	1	2	4	3	1	3	2	1	6	5	1		
2	-	2	1	-	1	-	-	-	2	1	1	-	-	-		
-	-	-	5	3	2	1	-	1	3	1	2	4	2	2		
1	1	-	3	3	-	1	-	1	6	5	1	3	1	2		
2	2	-	2	2	-	3	3	-	1	1	-	-	-	-		
2	2	-	3	-	3	1	1	-	1	1	-	1	-	1		
2	1	1	3	2	1	2	2	-	5	4	1	3	2	1		
2	2	-	-	-	-	1	-	1	2	2	-	6	5	1		
3	3	-	4	3	1	7	4	3	3	3	-	5	3	2		
-	-	-	-	-	-	1	1	-	2	2	-	1	-	1		
-	-	-	-	-	-	2	1	1	4	3	1	3	2	1		
1	-	1	3	1	2	2	2	-	2	2	-	1	1	-		
4	3	1	2	2	-	7	6	1	3	3	-	11	8	3		
5	5	-	3	3	-	2	2	-	4	3	1	7	4	3		
1	1	-	3	3	-	4	1	3	3	1	2	2	1	1		
4	4	-	2	1	1	3	2	1	4	3	1	4	3	1		
2	-	2	-	-	-	3	3	-	1	1	-	1	-	1		
2	1	1	3	3	-	2	2	-	6	4	2	3	2	1		
2	1	1	4	2	2	4	2	2	6	5	1	19	11	8		
4	1	3	-	-	-	6	4	2	8	4	4	11	8	3		

第3表 死亡数、性・年齢(各歳)・保健所一市町村別

	79歳			80歳			81歳			82歳			83歳		
	総数	男	女	総数	男	女	総数	男	女	総数	男	女	総数	男	女
山形県	409	236	173	467	275	192	477	301	176	520	307	213	567	321	246
山市	302	181	121	348	204	144	379	241	138	385	229	156	416	228	188
郡	107	55	52	119	71	48	98	60	38	135	78	57	151	93	58
村山保健所	170	100	70	203	123	80	208	131	77	223	134	89	265	154	111
最上保健所	32	18	14	37	20	17	37	22	15	62	35	27	48	27	21
置賜保健所	84	44	40	90	47	43	92	56	36	103	61	42	102	51	51
庄内保健所	123	74	49	137	85	52	140	92	48	132	77	55	152	89	63
山形市	61	38	23	71	43	28	83	53	30	83	54	29	100	55	45
米沢市	32	19	13	24	11	13	31	18	13	37	23	14	37	18	19
鶴岡市	53	35	18	68	46	22	66	45	21	54	33	21	76	39	37
酒田市	45	27	18	47	26	21	57	36	21	54	29	25	44	25	19
新庄市	13	6	7	14	7	7	19	10	9	22	10	12	21	10	11
寒河江市	16	11	5	17	13	4	17	12	5	19	11	8	21	15	6
上山市	21	13	8	15	5	10	12	8	4	15	11	4	24	13	11
村山市	7	4	3	17	10	7	14	8	6	16	10	6	19	13	6
長井市	11	5	6	14	5	9	14	11	3	17	10	7	7	5	2
天童市	25	15	10	22	14	8	27	16	11	23	14	9	22	14	8
東根市	4	1	3	19	11	8	14	8	6	18	11	7	19	10	9
尾花沢市	4	3	1	8	3	5	11	6	5	10	3	7	11	4	7
南陽市	10	4	6	12	10	2	14	10	4	17	10	7	15	7	8
山辺町	7	4	3	3	2	1	3	1	2	9	5	4	9	4	5
中山町	6	3	3	10	8	2	9	6	3	6	3	3	7	4	3
河北町	7	3	4	6	4	2	7	6	1	7	4	3	12	8	4
西川町	4	2	2	3	2	1	2	2	-	2	2	-	4	4	-
朝日町	4	3	1	2	-	2	2	2	-	3	2	1	7	5	2
大江町	2	-	2	6	4	2	3	2	1	8	2	6	5	4	1
大石田町	2	-	2	4	4	-	4	1	3	4	2	2	5	1	4
金山町	2	1	1	1	1	-	-	-	-	6	5	1	5	4	1
最上町	3	1	2	4	3	1	2	1	1	11	7	4	4	3	1
舟形町	3	1	2	2	-	2	4	3	1	6	3	3	4	3	1
真室川町	7	5	2	8	7	1	5	4	1	7	3	4	6	3	3
大蔵村	1	1	-	3	1	2	-	-	-	3	3	-	2	1	1
大鮎川村	1	1	-	3	-	3	3	1	2	4	2	2	3	2	1
戸沢村	2	2	-	2	1	1	4	3	1	3	2	1	3	1	2
高島町	9	7	2	11	8	3	7	5	2	11	6	5	15	9	6
川西町	6	3	3	12	5	7	9	5	4	9	5	4	13	4	9
小国町	4	1	3	8	4	4	5	1	4	5	2	3	5	4	1
白鷹町	8	4	4	7	3	4	7	4	3	2	2	-	8	4	4
飯豊町	4	1	3	2	1	1	5	2	3	5	3	2	2	-	2
三川町	4	2	2	1	1	-	-	-	-	9	4	5	6	4	2
庄内町	11	5	6	9	6	3	8	5	3	11	10	1	12	8	4
遊佐町	10	5	5	12	6	6	9	6	3	4	1	3	14	13	1

84歳			85歳			86歳			87歳			88歳				
総数	男	女	総数	男	女	総数	男	女	総数	男	女	総数	男	女		
641	343	298	679	355	324	688	331	357	705	321	384	715	295	420	山形県 市部 郡部	
487	263	224	492	255	237	518	249	269	534	239	295	512	209	303		
154	80	74	187	100	87	170	82	88	171	82	89	203	86	117		
280	163	117	295	158	137	266	138	128	313	156	157	305	136	169	村山保健所 最上保健所 置賜保健所 庄内保健所	
62	23	39	72	32	40	78	30	48	59	24	35	60	22	38		
126	69	57	129	71	58	145	70	75	156	69	87	162	69	93		
173	88	85	183	94	89	199	93	106	177	72	105	188	68	120		
106	61	45	109	57	52	100	54	46	135	64	71	123	55	68	山形市 米沢市 鶴岡市 酒田市 新庄市 寒河江市 上山市 村山市 長井市 天童市 東根市 尾花沢市 南陽市	
42	25	17	39	24	15	47	19	28	47	19	28	46	19	27		
75	36	39	84	39	45	93	40	53	76	27	49	82	32	50		
68	35	33	60	31	29	74	36	38	71	30	41	72	24	48		
26	9	17	30	15	15	32	12	20	25	8	17	18	4	14		
23	14	9	16	9	7	16	8	8	27	15	12	20	13	7		
15	13	2	17	7	10	21	13	8	20	9	11	24	4	20		
22	12	10	23	9	14	16	6	10	17	10	7	22	12	10		
14	8	6	25	11	14	22	9	13	21	10	11	20	7	13		
33	18	15	19	14	5	30	14	16	30	15	15	28	11	17		
27	15	12	23	14	9	35	19	16	18	11	7	19	11	8		
8	5	3	26	13	13	6	5	1	24	13	11	11	5	6		
28	12	16	21	12	9	26	14	12	23	8	15	27	12	15		
9	4	5	7	5	2	4	1	3	8	3	5	10	4	6		山辺町 中山町 河北町 西川町 朝日町 大江町 大石田町 金山町 最上町 舟形町 真室川町 大蔵村 大鮎川村 戸沢村 高畠町 川西町 小国町 白鷹町 飯豊町 三川町 庄内町 遊佐町
6	5	1	8	4	4	7	3	4	7	2	5	17	9	8		
10	6	4	11	6	5	14	7	7	10	8	2	13	4	9		
4	3	1	8	4	4	4	2	2	3	1	2	4	1	3		
7	3	4	12	6	6	2	1	1	5	2	3	3	2	1		
7	4	3	6	4	2	6	3	3	6	3	3	5	2	3		
3	-	3	10	6	4	5	2	3	3	-	3	6	3	3		
4	1	3	1	-	1	6	2	4	4	1	3	9	3	6		
7	3	4	5	3	2	6	2	4	6	2	4	8	4	4		
3	-	3	8	4	4	10	5	5	4	3	1	6	3	3		
10	5	5	13	5	8	12	5	7	4	2	2	12	7	5		
1	-	1	5	1	4	4	2	2	3	1	2	2	1	1		
6	3	3	3	2	1	6	2	4	7	3	4	2	-	2		
5	2	3	7	2	5	2	-	2	6	4	2	3	-	3		
10	4	6	9	6	3	13	8	5	14	9	5	25	9	16		
11	7	4	12	6	6	16	9	7	14	6	8	14	8	6		
8	4	4	9	6	3	4	2	2	10	4	6	7	3	4		
9	6	3	12	5	7	9	5	4	15	8	7	14	6	8		
4	3	1	2	1	1	8	4	4	12	5	7	9	5	4		
5	3	2	9	5	4	6	3	3	6	3	3	6	2	4		
13	8	5	15	13	2	15	9	6	16	7	9	15	7	8		
12	6	6	15	6	9	11	5	6	8	5	3	13	3	10		

第3表 死亡数、性・年齢(各歳)・保健所一市町村別

	89歳			90歳			91歳			92歳			93歳		
	総数	男	女	総数	男	女	総数	男	女	総数	男	女	総数	男	女
山形県	673	269	404	684	258	426	640	214	426	534	158	376	476	146	330
山市	497	198	299	503	190	313	476	160	316	396	118	278	342	99	243
郡	176	71	105	181	68	113	164	54	110	138	40	98	134	47	87
村山保健所	298	125	173	319	126	193	313	109	204	232	68	164	223	72	151
最上保健所	54	17	37	52	17	35	53	18	35	34	10	24	44	13	31
置賜保健所	142	54	88	140	40	100	113	41	72	127	37	90	85	25	60
庄内保健所	179	73	106	173	75	98	161	46	115	141	43	98	124	36	88
山形市	125	49	76	128	49	79	127	46	81	107	36	71	75	23	52
米沢市	48	19	29	46	16	30	41	13	28	44	15	29	28	8	20
鶴岡市	76	33	43	74	33	41	79	26	53	52	12	40	58	16	42
酒田市	71	27	44	69	27	42	57	16	41	62	23	39	48	12	36
新庄市	17	4	13	21	8	13	18	8	10	13	2	11	15	3	12
寒河江市	27	16	11	21	9	12	21	5	16	16	4	12	18	5	13
上山市	19	10	9	20	7	13	20	6	14	14	3	11	9	1	8
村山市	15	8	7	19	8	11	22	7	15	11	5	6	14	7	7
長井市	19	6	13	25	5	20	14	6	8	14	3	11	11	2	9
天童市	23	8	15	34	12	22	41	12	29	20	3	17	18	6	12
東根市	22	10	12	22	10	12	13	5	8	16	7	9	24	6	18
尾花沢市	12	4	8	9	3	6	7	3	4	10	1	9	13	7	6
南陽市	23	4	19	15	3	12	16	7	9	17	4	13	11	3	8
山辺町	7	1	6	17	7	10	13	6	7	8	4	4	5	4	1
中山町	9	3	6	6	3	3	7	4	3	8	2	6	8	2	6
河北町	14	6	8	13	7	6	15	4	11	7	2	5	14	3	11
西川町	6	2	4	7	3	4	4	2	2	2	-	2	3	1	2
朝日町	7	3	4	8	2	6	3	2	1	1	-	1	9	2	7
大江町	6	2	4	10	6	4	10	4	6	5	1	4	10	4	6
大石田町	6	3	3	5	-	5	10	3	7	7	-	7	3	1	2
大金山町	2	-	2	5	3	2	3	1	2	3	1	2	6	2	4
最上町	6	2	4	7	3	4	4	1	3	3	1	2	8	-	8
舟形町	6	1	5	5	1	4	9	4	5	1	-	1	2	1	1
真室川町	10	6	4	5	-	5	7	2	5	4	2	2	6	2	4
大蔵村	4	1	3	4	1	3	5	-	5	2	-	2	2	2	-
大鮎川村	2	1	1	4	-	4	5	2	3	-	-	-	4	2	2
戸沢村	7	2	5	1	1	-	2	-	2	8	4	4	1	1	-
高島町	16	7	9	19	6	13	12	4	8	18	6	12	9	-	9
川西町	15	7	8	15	4	11	6	3	3	10	2	8	9	3	6
小国町	3	2	1	5	1	4	7	1	6	6	1	5	4	2	2
白鷹町	11	5	6	10	4	6	10	5	5	13	3	10	5	3	2
飯豊町	7	4	3	5	1	4	7	2	5	5	3	2	8	4	4
三川町	6	2	4	5	3	2	1	-	1	5	3	2	2	2	-
庄内町	13	6	7	10	5	5	13	2	11	11	3	8	8	3	5
遊佐町	13	5	8	15	7	8	11	2	9	11	2	9	8	3	5

94歳			95歳			96歳			97歳			98歳			
総数	男	女	総数	男	女	総数	男	女	総数	男	女	総数	男	女	
457	124	333	365	98	267	269	71	198	207	41	166	171	34	137	山形県 市部 郡部
339	91	248	282	76	206	205	55	150	154	30	124	127	26	101	
118	33	85	83	22	61	64	16	48	53	11	42	44	8	36	
218	68	150	174	50	124	122	28	94	89	18	71	85	18	67	村山保健所 最上保健所 置賜保健所 庄内保健所
32	11	21	29	9	20	16	6	10	11	5	6	10	2	8	
94	20	74	67	14	53	47	15	32	48	7	41	33	7	26	
113	25	88	95	25	70	84	22	62	59	11	48	43	7	36	
85	24	61	76	24	52	51	13	38	38	8	30	41	7	34	山形市 米沢市 鶴岡市 酒田市 新庄市 寒河江市 上山市 13村山市 6長井市 24天童市 14東根市 11尾花沢市 14南陽市
43	9	34	27	5	22	20	8	12	16	3	13	11	1	10	
56	15	41	48	13	35	37	12	25	25	6	19	20	4	16	
38	6	32	34	7	27	31	8	23	21	3	18	13	2	11	
9	1	8	7	3	4	4	1	3	1	1	-	2	-	2	
14	8	6	11	3	8	8	2	6	4	-	4	5	1	4	
12	3	9	15	4	11	11	3	8	7	2	5	2	-	2	
13	5	8	12	5	7	9	1	8	6	1	5	2	2	-	
6	5	1	14	5	9	4	1	3	11	1	10	4	1	3	
24	3	21	14	3	11	16	3	13	6	2	4	11	2	9	
14	6	8	15	2	13	6	1	5	8	1	7	9	4	5	
11	4	7	5	1	4	3	1	2	4	1	3	2	-	2	
14	2	12	4	1	3	5	1	4	7	1	6	5	2	3	
7	3	4	5	2	3	1	-	1	2	-	2	4	-	4	
4	2	2	3	3	-	2	1	1	1	-	1	2	-	2	
12	4	8	6	-	6	2	-	2	2	-	2	2	-	2	
9	2	7	-	-	-	2	-	2	1	-	1	2	2	-	
5	4	1	4	1	3	4	1	3	2	-	2	1	-	1	
3	-	3	6	1	5	5	-	5	6	2	4	1	-	1	
5	-	5	2	1	1	2	2	-	2	1	1	1	-	1	
2	-	2	4	1	3	-	-	-	2	-	2	1	1	-	
6	4	2	5	2	3	3	1	2	3	2	1	2	-	2	
2	-	2	4	1	3	2	-	2	-	-	-	2	1	1	
7	4	3	3	-	3	3	2	1	1	-	1	1	-	1	
3	1	2	3	2	1	1	1	-	1	-	1	-	-	-	
1	1	-	1	-	1	1	1	-	-	-	-	-	-	-	
2	-	2	2	-	2	2	-	2	3	2	1	2	-	2	
6	1	5	4	3	1	7	1	6	4	-	4	3	1	2	
7	1	6	2	-	2	3	-	3	6	1	5	-	-	-	
2	-	2	5	-	5	3	2	1	-	-	-	5	1	4	
9	2	7	7	-	7	5	2	3	2	-	2	3	1	2	
7	-	7	4	-	4	-	-	-	2	1	1	2	-	2	
4	1	3	4	1	3	4	1	3	1	1	-	3	1	2	
7	1	6	6	3	3	8	-	8	5	1	4	4	-	4	
8	2	6	3	1	2	4	1	3	7	-	7	3	-	3	

第3表 死亡数、性・年齢(各歳)・保健所一市町村別

	99歳			100歳			101歳			102歳			103歳		
	総数	男	女	総数	男	女	総数	男	女	総数	男	女	総数	男	女
山形県	133	24	109	107	15	92	56	9	47	48	11	37	35	7	28
山市	105	20	85	85	14	71	41	5	36	32	7	25	28	5	23
郡	28	4	24	22	1	21	15	4	11	16	4	12	7	2	5
村山保健所	66	13	53	44	6	38	30	5	25	20	5	15	16	5	11
最上保健所	6	1	5	4	1	3	2	-	2	6	1	5	2	-	2
置賜保健所	22	3	19	18	1	17	14	3	11	7	3	4	11	2	9
庄内保健所	39	7	32	41	7	34	10	1	9	15	2	13	6	-	6
山形市	27	6	21	15	3	12	14	2	12	4	1	3	7	2	5
米沢市	7	1	6	10	1	9	4	1	3	3	-	3	6	1	5
鶴岡市	18	3	15	17	3	14	6	-	6	6	1	5	2	-	2
酒田市	18	4	14	18	3	15	3	-	3	3	-	3	4	-	4
新庄市	2	-	2	2	1	1	-	-	-	2	1	1	1	-	1
寒河江市	10	3	7	2	-	2	3	-	3	1	-	1	2	-	2
上山市	1	1	-	2	-	2	2	-	2	-	-	-	-	-	-
村山市	3	1	2	1	-	1	1	-	1	2	-	2	3	1	2
長井市	5	1	4	3	-	3	2	-	2	-	-	-	-	-	-
天童市	8	-	8	7	1	6	1	-	1	7	2	5	1	1	-
東根市	3	-	3	3	1	2	2	1	1	2	-	2	-	-	-
尾花沢市	1	-	1	3	1	2	3	1	2	-	-	-	-	-	-
南陽市	2	-	2	2	-	2	-	-	-	2	2	-	2	-	2
山辺町	5	-	5	3	-	3	1	-	1	1	-	1	-	-	-
中山町	2	2	-	3	-	3	1	-	1	-	-	-	-	-	-
河北町	1	-	1	5	-	5	2	1	1	2	2	-	3	1	2
西川町	-	-	-	-	-	-	-	-	-	1	-	1	-	-	-
朝日町	3	-	3	-	-	-	-	-	-	-	-	-	-	-	-
大江町	2	-	2	-	-	-	-	-	-	-	-	-	-	-	-
大石田町	-	-	-	-	-	-	-	-	-	-	-	-	-	-	-
大金山町	1	-	1	-	-	-	1	-	1	1	-	1	-	-	-
最上町	3	1	2	1	-	1	-	-	-	1	-	1	-	-	-
舟形町	-	-	-	-	-	-	-	-	-	-	-	-	1	-	1
真室川町	-	-	-	-	-	-	1	-	1	2	-	2	-	-	-
大蔵村	-	-	-	-	-	-	-	-	-	-	-	-	-	-	-
大鮭川村	-	-	-	1	-	1	-	-	-	-	-	-	-	-	-
戸沢村	-	-	-	-	-	-	-	-	-	-	-	-	-	-	-
高島町	4	1	3	2	-	2	-	-	-	-	-	-	-	-	-
高川町	2	-	2	1	-	1	1	-	1	-	-	-	1	-	1
小白鷹町	-	-	-	-	-	-	3	2	1	-	-	-	1	-	1
飯豊町	1	-	1	-	-	-	2	-	2	2	1	1	-	-	-
三川町	1	-	1	-	-	-	2	-	2	-	-	-	1	1	-
庄内町	-	-	-	1	-	1	1	1	-	2	-	2	-	-	-
遊佐町	3	-	3	4	1	3	-	-	-	3	1	2	-	-	-
佐野町	-	-	-	1	-	1	-	-	-	1	-	1	-	-	-

104歳			105歳			106歳			107歳			108歳			
総数	男	女	総数	男	女	総数	男	女	総数	男	女	総数	男	女	
23	1	22	10	-	10	7	1	6	5	-	5	1	-	1	山形県 市部 郡部
20	1	19	9	-	9	4	1	3	4	-	4	1	-	1	
3	-	3	1	-	1	3	-	3	1	-	1	-	-	-	
13	1	12	5	-	5	3	-	3	4	-	4	1	-	1	山形県 村山保健所 最上保健所 置賜保健所 庄内保健所
1	-	1	-	-	-	-	-	-	-	-	-	-	-	-	
3	-	3	3	-	3	2	1	1	-	-	-	-	-	-	
6	-	6	2	-	2	2	-	2	1	-	1	-	-	-	
5	-	5	4	-	4	1	-	1	2	-	2	1	-	1	山形市 米沢市 鶴岡市 酒田市 新庄市 寒河江市 上山市 上山市 長井市 天童市 尾花市 南陽市
1	-	1	3	-	3	1	1	-	-	-	-	-	-	-	
3	-	3	1	-	1	1	-	1	-	-	-	-	-	-	
2	-	2	-	-	-	-	-	-	1	-	1	-	-	-	
-	-	-	-	-	-	-	-	-	-	-	-	-	-	-	
2	1	1	1	-	1	-	-	-	-	-	-	-	-	-	
2	-	2	-	-	-	-	-	-	-	-	-	-	-	-	
-	-	-	-	-	-	-	-	-	-	-	-	-	-	-	
3	-	3	-	-	-	1	-	1	1	-	1	-	-	-	
-	-	-	-	-	-	-	-	-	-	-	-	-	-	-	
1	-	1	-	-	-	-	-	-	-	-	-	-	-	-	
1	-	1	-	-	-	-	-	-	-	-	-	-	-	-	
-	-	-	-	-	-	-	-	-	-	-	-	-	-	-	
-	-	-	-	-	-	-	-	-	-	-	-	-	-	-	
-	-	-	-	-	-	-	-	-	-	-	-	-	-	-	
-	-	-	-	-	-	-	-	-	-	-	-	-	-	-	
-	-	-	-	-	-	-	-	-	-	-	-	-	-	-	
-	-	-	-	-	-	-	-	-	-	-	-	-	-	-	
1	-	1	-	-	-	-	-	-	-	-	-	-	-	-	
-	-	-	-	-	-	-	-	-	-	-	-	-	-	-	
1	-	1	-	-	-	-	-	-	-	-	-	-	-	-	
-	-	-	-	-	-	-	-	-	-	-	-	-	-	-	
-	-	-	-	-	-	-	-	-	-	-	-	-	-	-	
-	-	-	-	-	-	1	-	1	-	-	-	-	-	-	
-	-	-	-	-	-	-	-	-	-	-	-	-	-	-	
-	-	-	1	-	1	1	-	1	-	-	-	-	-	-	
1	-	1	-	-	-	-	-	-	-	-	-	-	-	-	
-	-	-	-	-	-	-	-	-	-	-	-	-	-	-	
-	-	-	-	-	-	-	-	-	-	-	-	-	-	-	

第3表 死亡数、性・年齢(各歳)・保健所一市町村別

	109歳			110歳			111歳			112歳			113歳		
	総数	男	女	総数	男	女	総数	男	女	総数	男	女	総数	男	女
山形県	-	-	-	-	-	-	-	-	-	-	-	-	-	-	-
山市	-	-	-	-	-	-	-	-	-	-	-	-	-	-	-
市郡	-	-	-	-	-	-	-	-	-	-	-	-	-	-	-
村山保健所	-	-	-	-	-	-	-	-	-	-	-	-	-	-	-
最上保健所	-	-	-	-	-	-	-	-	-	-	-	-	-	-	-
置賜保健所	-	-	-	-	-	-	-	-	-	-	-	-	-	-	-
庄内保健所	-	-	-	-	-	-	-	-	-	-	-	-	-	-	-
山形市	-	-	-	-	-	-	-	-	-	-	-	-	-	-	-
米沢市	-	-	-	-	-	-	-	-	-	-	-	-	-	-	-
鶴岡市	-	-	-	-	-	-	-	-	-	-	-	-	-	-	-
酒田市	-	-	-	-	-	-	-	-	-	-	-	-	-	-	-
新庄市	-	-	-	-	-	-	-	-	-	-	-	-	-	-	-
寒河江市	-	-	-	-	-	-	-	-	-	-	-	-	-	-	-
上山市	-	-	-	-	-	-	-	-	-	-	-	-	-	-	-
村山市	-	-	-	-	-	-	-	-	-	-	-	-	-	-	-
長井市	-	-	-	-	-	-	-	-	-	-	-	-	-	-	-
天童市	-	-	-	-	-	-	-	-	-	-	-	-	-	-	-
東根市	-	-	-	-	-	-	-	-	-	-	-	-	-	-	-
尾花沢市	-	-	-	-	-	-	-	-	-	-	-	-	-	-	-
南陽市	-	-	-	-	-	-	-	-	-	-	-	-	-	-	-
山辺町	-	-	-	-	-	-	-	-	-	-	-	-	-	-	-
中山町	-	-	-	-	-	-	-	-	-	-	-	-	-	-	-
河北町	-	-	-	-	-	-	-	-	-	-	-	-	-	-	-
西川町	-	-	-	-	-	-	-	-	-	-	-	-	-	-	-
朝日町	-	-	-	-	-	-	-	-	-	-	-	-	-	-	-
大江町	-	-	-	-	-	-	-	-	-	-	-	-	-	-	-
大石田町	-	-	-	-	-	-	-	-	-	-	-	-	-	-	-
金山町	-	-	-	-	-	-	-	-	-	-	-	-	-	-	-
最上町	-	-	-	-	-	-	-	-	-	-	-	-	-	-	-
舟形町	-	-	-	-	-	-	-	-	-	-	-	-	-	-	-
真室川町	-	-	-	-	-	-	-	-	-	-	-	-	-	-	-
大蔵村	-	-	-	-	-	-	-	-	-	-	-	-	-	-	-
鮭川村	-	-	-	-	-	-	-	-	-	-	-	-	-	-	-
戸沢村	-	-	-	-	-	-	-	-	-	-	-	-	-	-	-
高島町	-	-	-	-	-	-	-	-	-	-	-	-	-	-	-
高川町	-	-	-	-	-	-	-	-	-	-	-	-	-	-	-
小国町	-	-	-	-	-	-	-	-	-	-	-	-	-	-	-
白鷹町	-	-	-	-	-	-	-	-	-	-	-	-	-	-	-
飯豊町	-	-	-	-	-	-	-	-	-	-	-	-	-	-	-
三川町	-	-	-	-	-	-	-	-	-	-	-	-	-	-	-
庄内町	-	-	-	-	-	-	-	-	-	-	-	-	-	-	-
遊佐町	-	-	-	-	-	-	-	-	-	-	-	-	-	-	-

114歳			115歳			116歳			117歳以上			不詳			
総数	男	女	総数	男	女	総数	男	女	総数	男	女	総数	男	女	
-	-	-	-	-	-	-	-	-	-	-	-	-	-	-	山形県
-	-	-	-	-	-	-	-	-	-	-	-	-	-	-	山市
-	-	-	-	-	-	-	-	-	-	-	-	-	-	-	郡部
-	-	-	-	-	-	-	-	-	-	-	-	-	-	-	村山保健所
-	-	-	-	-	-	-	-	-	-	-	-	-	-	-	最上保健所
-	-	-	-	-	-	-	-	-	-	-	-	-	-	-	置賜保健所
-	-	-	-	-	-	-	-	-	-	-	-	-	-	-	庄内保健所
-	-	-	-	-	-	-	-	-	-	-	-	-	-	-	山形市
-	-	-	-	-	-	-	-	-	-	-	-	-	-	-	米沢市
-	-	-	-	-	-	-	-	-	-	-	-	-	-	-	鶴岡市
-	-	-	-	-	-	-	-	-	-	-	-	-	-	-	酒田市
-	-	-	-	-	-	-	-	-	-	-	-	-	-	-	新庄市
-	-	-	-	-	-	-	-	-	-	-	-	-	-	-	寒河江市
-	-	-	-	-	-	-	-	-	-	-	-	-	-	-	上山市
-	-	-	-	-	-	-	-	-	-	-	-	-	-	-	山村市
-	-	-	-	-	-	-	-	-	-	-	-	-	-	-	長井市
-	-	-	-	-	-	-	-	-	-	-	-	-	-	-	天童市
-	-	-	-	-	-	-	-	-	-	-	-	-	-	-	東根市
-	-	-	-	-	-	-	-	-	-	-	-	-	-	-	尾花沢市
-	-	-	-	-	-	-	-	-	-	-	-	-	-	-	南陽市
-	-	-	-	-	-	-	-	-	-	-	-	-	-	-	山辺町
-	-	-	-	-	-	-	-	-	-	-	-	-	-	-	中山町
-	-	-	-	-	-	-	-	-	-	-	-	-	-	-	河北町
-	-	-	-	-	-	-	-	-	-	-	-	-	-	-	西川町
-	-	-	-	-	-	-	-	-	-	-	-	-	-	-	朝日町
-	-	-	-	-	-	-	-	-	-	-	-	-	-	-	大江町
-	-	-	-	-	-	-	-	-	-	-	-	-	-	-	大石田町
-	-	-	-	-	-	-	-	-	-	-	-	-	-	-	金山町
-	-	-	-	-	-	-	-	-	-	-	-	-	-	-	最上町
-	-	-	-	-	-	-	-	-	-	-	-	-	-	-	舟形町
-	-	-	-	-	-	-	-	-	-	-	-	-	-	-	真室川町
-	-	-	-	-	-	-	-	-	-	-	-	-	-	-	大蔵川村
-	-	-	-	-	-	-	-	-	-	-	-	-	-	-	鮭川村
-	-	-	-	-	-	-	-	-	-	-	-	-	-	-	戸沢村
-	-	-	-	-	-	-	-	-	-	-	-	-	-	-	高畠町
-	-	-	-	-	-	-	-	-	-	-	-	-	-	-	川西町
-	-	-	-	-	-	-	-	-	-	-	-	-	-	-	小白国町
-	-	-	-	-	-	-	-	-	-	-	-	-	-	-	飯鷹町
-	-	-	-	-	-	-	-	-	-	-	-	-	-	-	三ツ川町
-	-	-	-	-	-	-	-	-	-	-	-	-	-	-	庄内町
-	-	-	-	-	-	-	-	-	-	-	-	-	-	-	遊佐町

第4表 死亡数、性・死亡の場所・保健所一市町村別

	総 数			施 設 内											
				総 数			病 院			診 療 所			介 護 老 人 保 健 施 設		
	総 数	男	女	総 数	男	女	総 数	男	女	総 数	男	女	総 数	男	女
山形県	14,960	7,437	7,523	13,090	6,476	6,614	11,114	5,939	5,175	163	69	94	431	120	311
市	11,252	5,584	5,668	9,801	4,851	4,950	8,303	4,442	3,861	121	52	69	371	104	267
郡	3,708	1,853	1,855	3,289	1,625	1,664	2,811	1,497	1,314	42	17	25	60	16	44
村山保健所	6,617	3,348	3,269	5,811	2,926	2,885	4,888	2,672	2,216	65	29	36	146	42	104
最上保健所	1,281	621	660	1,160	551	609	1,056	518	538	21	6	15	1	-	1
置賜保健所	3,031	1,474	1,557	2,677	1,284	1,393	2,267	1,172	1,095	20	9	11	157	42	115
庄内保健所	4,031	1,994	2,037	3,442	1,715	1,727	2,903	1,577	1,326	57	25	32	127	36	91
山形市	2,706	1,386	1,320	2,378	1,217	1,161	2,013	1,123	890	17	5	12	55	18	37
米沢市	1,073	513	560	961	450	511	821	406	415	16	5	11	68	21	47
鶴岡市	1,804	882	922	1,517	749	768	1,261	689	572	39	14	25	76	18	58
酒田市	1,517	744	773	1,296	641	655	1,096	586	510	15	8	7	47	16	31
新庄市	486	222	264	435	195	240	407	186	221	1	-	1	1	-	1
寒河江市	488	268	220	425	231	194	346	202	144	2	1	1	12	7	5
上山市	428	205	223	382	178	204	338	167	171	12	6	6	11	-	11
村山市	398	200	198	336	172	164	290	157	133	2	-	2	2	-	2
長井市	411	188	223	355	159	196	288	145	143	3	3	-	23	3	20
天童市	702	347	355	644	313	331	540	286	254	3	2	1	32	10	22
東根市	511	272	239	447	240	207	405	226	179	2	2	-	6	2	4
尾花沢市	276	132	144	241	115	126	195	100	95	8	5	3	2	-	2
南陽市	452	225	227	384	191	193	303	169	134	1	1	-	36	9	27
山辺町	194	92	102	172	81	91	133	69	64	2	-	2	15	4	11
中山町	174	92	82	143	72	71	114	66	48	1	-	1	3	-	3
河北町	254	130	124	213	111	102	186	106	80	1	1	-	1	1	-
西川町	94	44	50	87	40	47	81	38	43	-	-	-	2	-	2
朝日町	124	58	66	112	51	61	109	51	58	-	-	-	3	-	3
大江町	145	65	80	128	58	70	67	40	27	15	7	8	1	-	1
大石田町	123	57	66	103	47	56	71	41	30	-	-	-	1	-	1
金山町	101	47	54	93	43	50	68	35	33	20	6	14	-	-	-
最上町	148	75	73	139	69	70	135	69	66	-	-	-	-	-	-
舟形町	121	55	66	111	52	59	105	51	54	-	-	-	-	-	-
真室川町	185	103	82	170	90	80	169	90	79	-	-	-	-	-	-
大蔵村	65	32	33	49	24	25	33	16	17	-	-	-	-	-	-
鮭川村	87	44	43	79	38	41	63	36	27	-	-	-	-	-	-
戸沢村	88	43	45	84	40	44	76	35	41	-	-	-	-	-	-
高畠町	331	183	148	293	161	132	273	155	118	-	-	-	8	3	5
川西町	257	128	129	224	108	116	182	102	80	-	-	-	10	2	8
小国町	152	66	86	133	59	74	128	56	72	-	-	-	2	2	-
白鷹町	227	116	111	212	108	104	180	98	82	-	-	-	6	1	5
飯豊町	128	55	73	115	48	67	92	41	51	-	-	-	4	1	3
三川町	125	67	58	108	59	49	81	51	30	2	2	-	-	-	-
庄内町	323	174	149	278	152	126	247	145	102	1	1	-	2	1	1
遊佐町	262	127	135	243	114	129	218	106	112	-	-	-	2	1	1

施設内						施設外									
助産所			老人ホーム			総数			自宅			その他			
総数	男	女	総数	男	女	総数	男	女	総数	男	女	総数	男	女	
-	-	-	1,382	348	1,034	1,870	961	909	1,536	777	759	334	184	150	山形県
-	-	-	1,006	253	753	1,451	733	718	1,168	586	582	283	147	136	市部
-	-	-	376	95	281	419	228	191	368	191	177	51	37	14	郡部
-	-	-	712	183	529	806	422	384	666	346	320	140	76	64	村山保健所
-	-	-	82	27	55	121	70	51	99	50	49	22	20	2	最上保健所
-	-	-	233	61	172	354	190	164	299	155	144	55	35	20	置賜保健所
-	-	-	355	77	278	589	279	310	472	226	246	117	53	64	庄内保健所
-	-	-	293	71	222	328	169	159	252	136	116	76	33	43	山形市
-	-	-	56	18	38	112	63	49	97	54	43	15	9	6	米沢市
-	-	-	141	28	113	287	133	154	231	107	124	56	26	30	鶴岡市
-	-	-	138	31	107	221	103	118	166	80	86	55	23	32	酒田市
-	-	-	26	9	17	51	27	24	40	17	23	11	10	1	新庄市
-	-	-	65	21	44	63	37	26	52	30	22	11	7	4	寒河江市
-	-	-	21	5	16	46	27	19	34	19	15	12	8	4	上山市
-	-	-	42	15	27	62	28	34	58	25	33	4	3	1	上山市
-	-	-	41	8	33	56	29	27	44	23	21	12	6	6	長井市
-	-	-	69	15	54	58	34	24	48	25	23	10	9	1	天童市
-	-	-	34	10	24	64	32	32	59	29	30	5	3	2	東根市
-	-	-	36	10	26	35	17	18	32	16	16	3	1	2	尾花沢市
-	-	-	44	12	32	68	34	34	55	25	30	13	9	4	南陽市
-	-	-	22	8	14	22	11	11	20	9	11	2	2	-	山辺町
-	-	-	25	6	19	31	20	11	29	18	11	2	2	-	中山町
-	-	-	25	3	22	41	19	22	39	17	22	2	2	-	河北町
-	-	-	4	2	2	7	4	3	5	3	2	2	1	1	河西町
-	-	-	-	-	-	12	7	5	8	5	3	4	2	2	朝日町
-	-	-	45	11	34	17	7	10	13	5	8	4	2	2	大江町
-	-	-	31	6	25	20	10	10	17	9	8	3	1	2	大石田町
-	-	-	5	2	3	8	4	4	8	4	4	-	-	-	金山町
-	-	-	4	-	4	9	6	3	9	6	3	-	-	-	最上町
-	-	-	6	1	5	10	3	7	10	3	7	-	-	-	舟形町
-	-	-	1	-	1	15	13	2	11	10	1	4	3	1	真室川町
-	-	-	16	8	8	16	8	8	13	5	8	3	3	-	大蔵村
-	-	-	16	2	14	8	6	2	5	3	2	3	3	-	鮭川村
-	-	-	8	5	3	4	3	1	3	2	1	1	1	-	戸沢村
-	-	-	12	3	9	38	22	16	38	22	16	-	-	-	高畠町
-	-	-	32	4	28	33	20	13	27	15	12	6	5	1	川西町
-	-	-	3	1	2	19	7	12	13	4	9	6	3	3	小国町
-	-	-	26	9	17	15	8	7	13	6	7	2	2	-	白鷹町
-	-	-	19	6	13	13	7	6	12	6	6	1	1	-	飯豊町
-	-	-	25	6	19	17	8	9	16	8	8	1	-	1	川内町
-	-	-	28	5	23	45	22	23	42	20	22	3	2	1	庄内町
-	-	-	23	7	16	19	13	6	17	11	6	2	2	-	遊佐町

第5表 15歳以上の死亡数、性・配偶関係・保健所一市町村別

	総数			有配偶			未婚			死別			離婚		
	総数	男	女	総数	男	女	総数	男	女	総数	男	女	総数	男	女
山形県	14,923	7,414	7,509	6,482	4,899	1,583	905	544	361	6,902	1,593	5,309	629	375	254
山市	11,222	5,566	5,656	4,853	3,680	1,173	715	421	294	5,139	1,160	3,979	511	303	208
郡	3,701	1,848	1,853	1,629	1,219	410	190	123	67	1,763	433	1,330	118	72	46
村山保健所	6,600	3,339	3,261	2,962	2,249	713	388	224	164	2,985	708	2,277	264	157	107
最上保健所	1,278	619	659	554	414	140	65	40	25	603	125	478	56	40	16
置賜保健所	3,021	1,466	1,555	1,288	944	344	212	122	90	1,394	331	1,063	127	69	58
庄内保健所	4,024	1,990	2,034	1,678	1,292	386	240	158	82	1,920	429	1,491	182	109	73
山形市	2,699	1,380	1,319	1,192	925	267	169	89	80	1,189	275	914	148	90	58
米沢市	1,070	511	559	458	332	126	84	45	39	478	110	368	50	24	26
鶴岡市	1,802	882	920	752	570	182	113	68	45	853	195	658	83	49	34
酒田市	1,514	742	772	615	485	130	93	63	30	729	145	584	75	48	27
新庄市	484	221	263	215	152	63	23	14	9	218	35	183	28	20	8
寒河江市	487	267	220	246	185	61	21	15	6	208	62	146	12	5	7
上山市	428	205	223	190	141	49	34	15	19	183	37	146	21	12	9
村山市	397	199	198	188	141	47	20	9	11	183	47	136	6	2	4
長井市	411	188	223	152	106	46	39	21	18	207	56	151	13	5	8
天童市	699	346	353	291	220	71	47	34	13	329	70	259	32	22	10
東根市	509	272	237	258	189	69	31	21	10	211	57	154	9	5	4
尾花沢市	274	132	142	116	93	23	13	5	8	140	31	109	5	3	2
南陽市	448	221	227	180	141	39	28	22	6	211	40	171	29	18	11
山辺町	194	92	102	79	56	23	12	8	4	98	25	73	5	3	2
山中町	174	92	82	83	62	21	8	6	2	77	21	56	6	3	3
河北町	254	130	124	113	93	20	16	10	6	118	22	96	7	5	2
西川町	94	44	50	48	33	15	2	2	-	44	9	35	-	-	-
朝日町	124	58	66	45	30	15	6	4	2	67	21	46	6	3	3
大江町	145	65	80	62	43	19	4	2	2	76	19	57	3	1	2
大石田町	122	57	65	51	38	13	5	4	1	62	12	50	4	3	1
金山町	101	47	54	45	35	10	2	2	-	48	7	41	6	3	3
最上町	148	75	73	72	56	16	1	1	-	72	16	56	3	2	1
舟形町	121	55	66	53	35	18	13	6	7	51	11	40	4	3	1
真室川町	185	103	82	74	66	8	11	7	4	94	24	70	6	6	-
大蔵村	64	31	33	23	14	9	4	3	1	33	10	23	4	4	-
川村	87	44	43	38	29	9	6	5	1	41	9	32	2	1	1
戸沢村	88	43	45	34	27	7	5	2	3	46	13	33	3	1	2
高島町	330	182	148	145	116	29	18	14	4	148	39	109	19	13	6
川西町	257	128	129	121	87	34	17	9	8	115	29	86	4	3	1
小国町	152	66	86	71	41	30	8	4	4	71	20	51	2	1	1
白鷹町	227	116	111	110	87	23	11	5	6	100	20	80	6	4	2
飯豊町	126	54	72	51	34	17	7	2	5	64	17	47	4	1	3
三川町	124	66	58	50	38	12	6	5	1	64	20	44	4	3	1
庄内町	323	174	149	155	119	36	15	10	5	142	41	101	10	3	7
遊佐町	261	126	135	106	80	26	13	12	1	132	28	104	10	6	4

平成27年

不詳			
総数	男	女	
5	3	2	山形県
4	2	2	山形市
1	1	-	山形郡
1	1	-	山形保健所
-	-	-	最上保健所
-	-	-	置賜保健所
4	2	2	庄内保健所
1	1	-	山形市
-	-	-	米沢市
1	-	1	鶴岡市
2	1	1	酒田市
-	-	-	新庄市
-	-	-	寒河江市
-	-	-	上山市
-	-	-	村山市
-	-	-	長井市
-	-	-	天童市
-	-	-	東根市
-	-	-	尾花沢市
-	-	-	南陽市
-	-	-	山辺町
-	-	-	中山町
-	-	-	河北町
-	-	-	西川町
-	-	-	朝日町
-	-	-	大江町
-	-	-	大石田町
-	-	-	金山町
-	-	-	最上町
-	-	-	舟形町
-	-	-	真室川町
-	-	-	大蔵村
-	-	-	鮭川村
-	-	-	戸沢村
-	-	-	高畠町
-	-	-	川西町
-	-	-	小国町
-	-	-	白鷹町
-	-	-	飯豊町
1	1	-	三川町
-	-	-	庄内町
-	-	-	遊佐町

第 4 章

乳 児 死 亡

第1表 乳児(1歳未満)死亡数、性・死亡月・保健所一市町村別

	総数			1月			2月			3月			4月		
	総数	男	女	総数	男	女	総数	男	女	総数	男	女	総数	男	女
山形県	18	11	7	1	-	1	2	2	-	1	1	-	1	1	-
山市	13	7	6	1	-	1	1	1	-	-	-	-	1	1	-
郡	5	4	1	-	-	-	1	1	-	1	1	-	-	-	-
村山保健所	6	2	4	-	-	-	-	-	-	-	-	-	1	1	-
最上保健所	2	1	1	-	-	-	-	-	-	-	-	-	-	-	-
置賜保健所	7	6	1	-	-	-	1	1	-	1	1	-	-	-	-
庄内保健所	3	2	1	1	-	1	1	1	-	-	-	-	-	-	-
山形市	1	1	-	-	-	-	-	-	-	-	-	-	-	-	-
米沢市	3	2	1	-	-	-	-	-	-	-	-	-	-	-	-
鶴岡市	1	-	1	1	-	1	-	-	-	-	-	-	-	-	-
酒田市	-	-	-	-	-	-	-	-	-	-	-	-	-	-	-
新庄市	2	1	1	-	-	-	-	-	-	-	-	-	-	-	-
寒河江市	-	-	-	-	-	-	-	-	-	-	-	-	-	-	-
上山市	-	-	-	-	-	-	-	-	-	-	-	-	-	-	-
上村市	-	-	-	-	-	-	-	-	-	-	-	-	-	-	-
長井市	-	-	-	-	-	-	-	-	-	-	-	-	-	-	-
天童市	2	1	1	-	-	-	-	-	-	-	-	-	1	1	-
東根市	1	-	1	-	-	-	-	-	-	-	-	-	-	-	-
尾花沢市	1	-	1	-	-	-	-	-	-	-	-	-	-	-	-
南陽市	2	2	-	-	-	-	1	1	-	-	-	-	-	-	-
山辺町	-	-	-	-	-	-	-	-	-	-	-	-	-	-	-
中山町	-	-	-	-	-	-	-	-	-	-	-	-	-	-	-
河北町	-	-	-	-	-	-	-	-	-	-	-	-	-	-	-
西川町	-	-	-	-	-	-	-	-	-	-	-	-	-	-	-
朝日町	-	-	-	-	-	-	-	-	-	-	-	-	-	-	-
大江町	-	-	-	-	-	-	-	-	-	-	-	-	-	-	-
大石田町	1	-	1	-	-	-	-	-	-	-	-	-	-	-	-
大金山町	-	-	-	-	-	-	-	-	-	-	-	-	-	-	-
最上町	-	-	-	-	-	-	-	-	-	-	-	-	-	-	-
舟形町	-	-	-	-	-	-	-	-	-	-	-	-	-	-	-
真室川町	-	-	-	-	-	-	-	-	-	-	-	-	-	-	-
大蔵村	-	-	-	-	-	-	-	-	-	-	-	-	-	-	-
鮭川村	-	-	-	-	-	-	-	-	-	-	-	-	-	-	-
戸沢村	-	-	-	-	-	-	-	-	-	-	-	-	-	-	-
高島町	1	1	-	-	-	-	-	-	-	-	-	-	-	-	-
高川町	-	-	-	-	-	-	-	-	-	-	-	-	-	-	-
小国町	-	-	-	-	-	-	-	-	-	-	-	-	-	-	-
白鷹町	-	-	-	-	-	-	-	-	-	-	-	-	-	-	-
飯豊町	1	1	-	-	-	-	-	-	-	1	1	-	-	-	-
三川町	1	1	-	-	-	-	-	-	-	-	-	-	-	-	-
庄内町	-	-	-	-	-	-	-	-	-	-	-	-	-	-	-
遊佐町	1	1	-	-	-	-	1	1	-	-	-	-	-	-	-

5月			6月			7月			8月			9月			
総数	男	女	総数	男	女	総数	男	女	総数	男	女	総数	男	女	
2	1	1	3	1	2	-	-	-	1	-	1	5	3	2	山形県 市部 郡部
1	-	1	3	1	2	-	-	-	1	-	1	3	2	1	
1	1	-	-	-	-	-	-	-	-	-	-	2	1	1	
-	-	-	1	-	1	-	-	-	1	-	1	3	1	2	山形県 村部 最上保健所 置賜保健所 庄内保健所
-	-	-	1	-	1	-	-	-	-	-	-	1	1	-	
2	1	1	1	1	-	-	-	-	-	-	-	-	-	-	
-	-	-	-	-	-	-	-	-	-	-	-	1	1	-	
1	-	1	1	1	-	-	-	-	-	-	-	-	-	-	山形市 米沢市 鶴岡市
-	-	-	-	-	-	-	-	-	-	-	-	-	-	-	
-	-	-	-	-	-	-	-	-	-	-	-	-	-	-	
-	-	-	1	-	1	-	-	-	-	-	-	1	1	-	酒田市 新庄市 寒河江市
-	-	-	-	-	-	-	-	-	-	-	-	-	-	-	
-	-	-	-	-	-	-	-	-	-	-	-	-	-	-	
-	-	-	-	-	-	-	-	-	-	-	-	-	-	-	上山市 山村市 長井市
-	-	-	-	-	-	-	-	-	-	-	-	-	-	-	
-	-	-	-	-	-	-	-	-	-	-	-	1	-	1	
-	-	-	1	-	1	-	-	-	-	-	-	-	-	-	天童市 東根市 尾花市
-	-	-	-	-	-	-	-	-	-	-	-	1	-	-	
-	-	-	-	-	-	-	-	-	-	-	-	-	-	-	
-	-	-	-	-	-	-	-	-	-	-	-	-	-	-	南陽市
-	-	-	-	-	-	-	-	-	-	-	-	-	-	-	
-	-	-	-	-	-	-	-	-	-	-	-	-	-	-	
-	-	-	-	-	-	-	-	-	-	-	-	-	-	-	山辺町 山北町 河川町
-	-	-	-	-	-	-	-	-	-	-	-	-	-	-	
-	-	-	-	-	-	-	-	-	-	-	-	-	-	-	
-	-	-	-	-	-	-	-	-	-	-	-	-	-	-	朝日町 大江町 大石町
-	-	-	-	-	-	-	-	-	-	-	-	1	-	1	
-	-	-	-	-	-	-	-	-	-	-	-	-	-	-	
-	-	-	-	-	-	-	-	-	-	-	-	-	-	-	金山町 最上町 舟形町
-	-	-	-	-	-	-	-	-	-	-	-	-	-	-	
-	-	-	-	-	-	-	-	-	-	-	-	-	-	-	
-	-	-	-	-	-	-	-	-	-	-	-	-	-	-	真室川町 大蔵村 大鮎村
-	-	-	-	-	-	-	-	-	-	-	-	-	-	-	
-	-	-	-	-	-	-	-	-	-	-	-	-	-	-	
-	-	-	-	-	-	-	-	-	-	-	-	-	-	-	戸高町 高川町 小国町
1	1	-	-	-	-	-	-	-	-	-	-	-	-	-	
-	-	-	-	-	-	-	-	-	-	-	-	-	-	-	
-	-	-	-	-	-	-	-	-	-	-	-	-	-	-	小白鷹町 飯豊町 三川町
-	-	-	-	-	-	-	-	-	-	-	-	1	1	-	
-	-	-	-	-	-	-	-	-	-	-	-	-	-	-	
-	-	-	-	-	-	-	-	-	-	-	-	-	-	-	庄内町 遊佐町
-	-	-	-	-	-	-	-	-	-	-	-	-	-	-	
-	-	-	-	-	-	-	-	-	-	-	-	-	-	-	

第1表 乳児(1歳未満)死亡数、性・死亡月・保健所一市町村別

平成27年

	10月			11月			12月		
	総数	男	女	総数	男	女	総数	男	女
山形県	1	1	-	-	-	-	1	1	-
山市	1	1	-	-	-	-	1	1	-
郡	-	-	-	-	-	-	-	-	-
村山保健所	-	-	-	-	-	-	-	-	-
最上保健所	-	-	-	-	-	-	-	-	-
置賜保健所	1	1	-	-	-	-	1	1	-
庄内保健所	-	-	-	-	-	-	-	-	-
山形市	-	-	-	-	-	-	-	-	-
米沢市	-	-	-	-	-	-	1	1	-
鶴岡市	-	-	-	-	-	-	-	-	-
酒田市	-	-	-	-	-	-	-	-	-
新庄市	-	-	-	-	-	-	-	-	-
寒河江市	-	-	-	-	-	-	-	-	-
上山市	-	-	-	-	-	-	-	-	-
村山市	-	-	-	-	-	-	-	-	-
長井市	-	-	-	-	-	-	-	-	-
天童市	-	-	-	-	-	-	-	-	-
東根市	-	-	-	-	-	-	-	-	-
尾花沢市	-	-	-	-	-	-	-	-	-
南陽市	1	1	-	-	-	-	-	-	-
山辺町	-	-	-	-	-	-	-	-	-
中山町	-	-	-	-	-	-	-	-	-
河北町	-	-	-	-	-	-	-	-	-
西川町	-	-	-	-	-	-	-	-	-
朝日町	-	-	-	-	-	-	-	-	-
大江町	-	-	-	-	-	-	-	-	-
大石田町	-	-	-	-	-	-	-	-	-
金山町	-	-	-	-	-	-	-	-	-
最上町	-	-	-	-	-	-	-	-	-
舟形町	-	-	-	-	-	-	-	-	-
真室川町	-	-	-	-	-	-	-	-	-
大蔵川村	-	-	-	-	-	-	-	-	-
大鮎川村	-	-	-	-	-	-	-	-	-
戸沢村	-	-	-	-	-	-	-	-	-
高島町	-	-	-	-	-	-	-	-	-
川西町	-	-	-	-	-	-	-	-	-
小白鷹町	-	-	-	-	-	-	-	-	-
飯豊町	-	-	-	-	-	-	-	-	-
三川町	-	-	-	-	-	-	-	-	-
庄内町	-	-	-	-	-	-	-	-	-
遊佐町	-	-	-	-	-	-	-	-	-

第2表 新生児(生後4週未満)死亡数、性・死亡月・保健所一市町村別

	総数			1月			2月			3月			4月		
	総数	男	女	総数	男	女	総数	男	女	総数	男	女	総数	男	女
山形県	7	3	4	-	-	-	1	1	-	-	-	-	-	-	-
山市	5	1	4	-	-	-	-	-	-	-	-	-	-	-	-
市郡	2	2	-	-	-	-	1	1	-	-	-	-	-	-	-
村山保健所	2	-	2	-	-	-	-	-	-	-	-	-	-	-	-
最上保健所	1	-	1	-	-	-	-	-	-	-	-	-	-	-	-
置賜保健所	3	2	1	-	-	-	-	-	-	-	-	-	-	-	-
庄内保健所	1	1	-	-	-	-	1	1	-	-	-	-	-	-	-
山形市	-	-	-	-	-	-	-	-	-	-	-	-	-	-	-
米沢市	2	1	1	-	-	-	-	-	-	-	-	-	-	-	-
鶴岡市	-	-	-	-	-	-	-	-	-	-	-	-	-	-	-
酒田市	-	-	-	-	-	-	-	-	-	-	-	-	-	-	-
新庄市	1	-	1	-	-	-	-	-	-	-	-	-	-	-	-
寒河江市	-	-	-	-	-	-	-	-	-	-	-	-	-	-	-
上山市	-	-	-	-	-	-	-	-	-	-	-	-	-	-	-
村山市	-	-	-	-	-	-	-	-	-	-	-	-	-	-	-
長井市	-	-	-	-	-	-	-	-	-	-	-	-	-	-	-
天童市	-	-	-	-	-	-	-	-	-	-	-	-	-	-	-
東根市	1	-	1	-	-	-	-	-	-	-	-	-	-	-	-
尾花沢市	1	-	1	-	-	-	-	-	-	-	-	-	-	-	-
南陽市	-	-	-	-	-	-	-	-	-	-	-	-	-	-	-
山辺町	-	-	-	-	-	-	-	-	-	-	-	-	-	-	-
中山町	-	-	-	-	-	-	-	-	-	-	-	-	-	-	-
河北町	-	-	-	-	-	-	-	-	-	-	-	-	-	-	-
西川町	-	-	-	-	-	-	-	-	-	-	-	-	-	-	-
朝日町	-	-	-	-	-	-	-	-	-	-	-	-	-	-	-
大江町	-	-	-	-	-	-	-	-	-	-	-	-	-	-	-
大石田町	-	-	-	-	-	-	-	-	-	-	-	-	-	-	-
金山町	-	-	-	-	-	-	-	-	-	-	-	-	-	-	-
最上町	-	-	-	-	-	-	-	-	-	-	-	-	-	-	-
舟形町	-	-	-	-	-	-	-	-	-	-	-	-	-	-	-
真室川町	-	-	-	-	-	-	-	-	-	-	-	-	-	-	-
大蔵川村	-	-	-	-	-	-	-	-	-	-	-	-	-	-	-
大鮭川村	-	-	-	-	-	-	-	-	-	-	-	-	-	-	-
戸沢村	-	-	-	-	-	-	-	-	-	-	-	-	-	-	-
高島町	1	1	-	-	-	-	-	-	-	-	-	-	-	-	-
高川町	-	-	-	-	-	-	-	-	-	-	-	-	-	-	-
小国町	-	-	-	-	-	-	-	-	-	-	-	-	-	-	-
小白鷹町	-	-	-	-	-	-	-	-	-	-	-	-	-	-	-
飯豊川町	-	-	-	-	-	-	-	-	-	-	-	-	-	-	-
三内町	-	-	-	-	-	-	-	-	-	-	-	-	-	-	-
遊佐町	1	1	-	-	-	-	1	1	-	-	-	-	-	-	-

5月			6月			7月			8月			9月			
総数	男	女	総数	男	女	総数	男	女	総数	男	女	総数	男	女	
2	1	1	2	-	2	-	-	-	1	-	1	-	-	-	山形県 市部 郡部
1	-	1	2	-	2	-	-	-	1	-	1	-	-	-	
1	1	-	-	-	-	-	-	-	-	-	-	-	-	-	
-	-	-	1	-	1	-	-	-	1	-	1	-	-	-	山形県 村山保健所 最上保健所 置賜保健所 庄内保健所
-	-	-	1	-	1	-	-	-	-	-	-	-	-	-	
2	1	1	-	-	-	-	-	-	-	-	-	-	-	-	
-	-	-	-	-	-	-	-	-	-	-	-	-	-	-	山形市 米沢市 鶴岡市 酒田市 新庄市 寒河江市 上山市 村山市 長井市 天童市 東根市 尾花沢市 南陽市
1	-	1	-	-	-	-	-	-	-	-	-	-	-	-	
-	-	-	-	-	-	-	-	-	-	-	-	-	-	-	
-	-	-	1	-	1	-	-	-	-	-	-	-	-	-	
-	-	-	-	-	-	-	-	-	-	-	-	-	-	-	
-	-	-	-	-	-	-	-	-	-	-	-	-	-	-	
-	-	-	-	-	-	-	-	-	-	-	-	-	-	-	
-	-	-	1	-	1	-	-	-	-	-	-	-	-	-	
-	-	-	-	-	-	-	-	-	1	-	1	-	-	-	
-	-	-	-	-	-	-	-	-	-	-	-	-	-	-	
-	-	-	-	-	-	-	-	-	-	-	-	-	-	-	
-	-	-	-	-	-	-	-	-	-	-	-	-	-	-	
-	-	-	-	-	-	-	-	-	-	-	-	-	-	-	
-	-	-	-	-	-	-	-	-	-	-	-	-	-	-	
-	-	-	-	-	-	-	-	-	-	-	-	-	-	-	
-	-	-	-	-	-	-	-	-	-	-	-	-	-	-	
-	-	-	-	-	-	-	-	-	-	-	-	-	-	-	
-	-	-	-	-	-	-	-	-	-	-	-	-	-	-	
-	-	-	-	-	-	-	-	-	-	-	-	-	-	-	
-	-	-	-	-	-	-	-	-	-	-	-	-	-	-	
-	-	-	-	-	-	-	-	-	-	-	-	-	-	-	
-	-	-	-	-	-	-	-	-	-	-	-	-	-	-	
-	-	-	-	-	-	-	-	-	-	-	-	-	-	-	
1	1	-	-	-	-	-	-	-	-	-	-	-	-	-	山形市 高川町
-	-	-	-	-	-	-	-	-	-	-	-	-	-	-	山形市 小国町
-	-	-	-	-	-	-	-	-	-	-	-	-	-	-	山形市 白鷹町
-	-	-	-	-	-	-	-	-	-	-	-	-	-	-	山形市 飯沼町
-	-	-	-	-	-	-	-	-	-	-	-	-	-	-	山形市 三川町
-	-	-	-	-	-	-	-	-	-	-	-	-	-	-	山形市 庄内町
-	-	-	-	-	-	-	-	-	-	-	-	-	-	-	山形市 遊佐町

第2表 新生児(生後4週未満)死亡数、性・死亡月・保健所一市町村別

平成27年

	10月			11月			12月		
	総数	男	女	総数	男	女	総数	男	女
山形県	-	-	-	-	-	-	1	1	-
山形市	-	-	-	-	-	-	1	1	-
山形郡	-	-	-	-	-	-	-	-	-
村山保健所	-	-	-	-	-	-	-	-	-
最上保健所	-	-	-	-	-	-	-	-	-
置賜保健所	-	-	-	-	-	-	1	1	-
庄内保健所	-	-	-	-	-	-	-	-	-
山形市	-	-	-	-	-	-	-	-	-
米沢市	-	-	-	-	-	-	1	1	-
鶴岡市	-	-	-	-	-	-	-	-	-
酒田市	-	-	-	-	-	-	-	-	-
新庄市	-	-	-	-	-	-	-	-	-
寒河江市	-	-	-	-	-	-	-	-	-
上山市	-	-	-	-	-	-	-	-	-
村山市	-	-	-	-	-	-	-	-	-
長井市	-	-	-	-	-	-	-	-	-
天童市	-	-	-	-	-	-	-	-	-
東根市	-	-	-	-	-	-	-	-	-
尾花沢市	-	-	-	-	-	-	-	-	-
南陽市	-	-	-	-	-	-	-	-	-
山辺町	-	-	-	-	-	-	-	-	-
山中町	-	-	-	-	-	-	-	-	-
河北町	-	-	-	-	-	-	-	-	-
西川町	-	-	-	-	-	-	-	-	-
朝日町	-	-	-	-	-	-	-	-	-
大江町	-	-	-	-	-	-	-	-	-
大石田町	-	-	-	-	-	-	-	-	-
金山町	-	-	-	-	-	-	-	-	-
最上町	-	-	-	-	-	-	-	-	-
舟形町	-	-	-	-	-	-	-	-	-
真室川町	-	-	-	-	-	-	-	-	-
大蔵川村	-	-	-	-	-	-	-	-	-
大鮎川村	-	-	-	-	-	-	-	-	-
戸沢村	-	-	-	-	-	-	-	-	-
高島町	-	-	-	-	-	-	-	-	-
川西町	-	-	-	-	-	-	-	-	-
小白鷹町	-	-	-	-	-	-	-	-	-
飯豊町	-	-	-	-	-	-	-	-	-
三川町	-	-	-	-	-	-	-	-	-
庄内町	-	-	-	-	-	-	-	-	-
遊佐町	-	-	-	-	-	-	-	-	-

第3表 乳児(1歳未満)死亡数、性・生存期間・保健所一市町村別

	総数			4週未満			1週未満			24時間未満			1～2日未満		
	総数	男	女	総数	男	女	総数	男	女	総数	男	女	総数	男	女
山形県	18	11	7	7	3	4	5	3	2	4	2	2	-	-	-
山市	13	7	6	5	1	4	3	1	2	3	1	2	-	-	-
郡	5	4	1	2	2	-	2	2	-	1	1	-	-	-	-
村山保健所	6	2	4	2	-	2	2	-	2	2	-	2	-	-	-
最上保健所	2	1	1	1	-	1	-	-	-	-	-	-	-	-	-
置賜保健所	7	6	1	3	2	1	2	2	-	2	2	-	-	-	-
庄内保健所	3	2	1	1	1	-	1	1	-	-	-	-	-	-	-
山形市	1	1	-	-	-	-	-	-	-	-	-	-	-	-	-
米沢市	3	2	1	2	1	1	1	1	-	1	1	-	-	-	-
鶴岡市	1	-	1	-	-	-	-	-	-	-	-	-	-	-	-
酒田市	-	-	-	-	-	-	-	-	-	-	-	-	-	-	-
新庄市	2	1	1	1	-	1	-	-	-	-	-	-	-	-	-
寒河江市	-	-	-	-	-	-	-	-	-	-	-	-	-	-	-
上山市	-	-	-	-	-	-	-	-	-	-	-	-	-	-	-
村山市	-	-	-	-	-	-	-	-	-	-	-	-	-	-	-
長井市	-	-	-	-	-	-	-	-	-	-	-	-	-	-	-
天童市	2	1	1	-	-	-	-	-	-	-	-	-	-	-	-
東根市	1	-	1	1	-	1	1	-	1	1	-	1	-	-	-
尾花沢市	1	-	1	1	-	1	1	-	1	1	-	1	-	-	-
南陽市	2	2	-	-	-	-	-	-	-	-	-	-	-	-	-
山辺町	-	-	-	-	-	-	-	-	-	-	-	-	-	-	-
中山町	-	-	-	-	-	-	-	-	-	-	-	-	-	-	-
河北町	-	-	-	-	-	-	-	-	-	-	-	-	-	-	-
西川町	-	-	-	-	-	-	-	-	-	-	-	-	-	-	-
朝日町	-	-	-	-	-	-	-	-	-	-	-	-	-	-	-
大江町	-	-	-	-	-	-	-	-	-	-	-	-	-	-	-
大石田町	1	-	1	-	-	-	-	-	-	-	-	-	-	-	-
大金山町	-	-	-	-	-	-	-	-	-	-	-	-	-	-	-
最上町	-	-	-	-	-	-	-	-	-	-	-	-	-	-	-
舟形町	-	-	-	-	-	-	-	-	-	-	-	-	-	-	-
真室川町	-	-	-	-	-	-	-	-	-	-	-	-	-	-	-
大蔵村	-	-	-	-	-	-	-	-	-	-	-	-	-	-	-
鮭川村	-	-	-	-	-	-	-	-	-	-	-	-	-	-	-
戸沢村	-	-	-	-	-	-	-	-	-	-	-	-	-	-	-
高島町	1	1	-	1	1	-	1	1	-	1	1	-	-	-	-
高川町	-	-	-	-	-	-	-	-	-	-	-	-	-	-	-
小国町	-	-	-	-	-	-	-	-	-	-	-	-	-	-	-
白鷹町	-	-	-	-	-	-	-	-	-	-	-	-	-	-	-
飯豊町	1	1	-	-	-	-	-	-	-	-	-	-	-	-	-
三川町	1	1	-	-	-	-	-	-	-	-	-	-	-	-	-
庄内町	-	-	-	-	-	-	-	-	-	-	-	-	-	-	-
遊佐町	1	1	-	1	1	-	1	1	-	-	-	-	-	-	-

2~3日未満			3~4日未満			4~5日未満			5~6日未満			6~7日未満			
総数	男	女	総数	男	女	総数	男	女	総数	男	女	総数	男	女	
1	1	-	-	-	-	-	-	-	-	-	-	-	-	-	山形県
-	-	-	-	-	-	-	-	-	-	-	-	-	-	-	市部
1	1	-	-	-	-	-	-	-	-	-	-	-	-	-	郡部
-	-	-	-	-	-	-	-	-	-	-	-	-	-	-	村
-	-	-	-	-	-	-	-	-	-	-	-	-	-	-	山保健所
-	-	-	-	-	-	-	-	-	-	-	-	-	-	-	最上保健所
1	1	-	-	-	-	-	-	-	-	-	-	-	-	-	置賜保健所
-	-	-	-	-	-	-	-	-	-	-	-	-	-	-	庄内保健所
-	-	-	-	-	-	-	-	-	-	-	-	-	-	-	山形市
-	-	-	-	-	-	-	-	-	-	-	-	-	-	-	米沢市
-	-	-	-	-	-	-	-	-	-	-	-	-	-	-	鶴岡市
-	-	-	-	-	-	-	-	-	-	-	-	-	-	-	酒田市
-	-	-	-	-	-	-	-	-	-	-	-	-	-	-	新庄市
-	-	-	-	-	-	-	-	-	-	-	-	-	-	-	寒河江市
-	-	-	-	-	-	-	-	-	-	-	-	-	-	-	上山市
-	-	-	-	-	-	-	-	-	-	-	-	-	-	-	村山市
-	-	-	-	-	-	-	-	-	-	-	-	-	-	-	長井市
-	-	-	-	-	-	-	-	-	-	-	-	-	-	-	天童市
-	-	-	-	-	-	-	-	-	-	-	-	-	-	-	東根市
-	-	-	-	-	-	-	-	-	-	-	-	-	-	-	尾花沢市
-	-	-	-	-	-	-	-	-	-	-	-	-	-	-	南陽市
-	-	-	-	-	-	-	-	-	-	-	-	-	-	-	山辺町
-	-	-	-	-	-	-	-	-	-	-	-	-	-	-	中山町
-	-	-	-	-	-	-	-	-	-	-	-	-	-	-	河北町
-	-	-	-	-	-	-	-	-	-	-	-	-	-	-	西川町
-	-	-	-	-	-	-	-	-	-	-	-	-	-	-	朝日町
-	-	-	-	-	-	-	-	-	-	-	-	-	-	-	大江町
-	-	-	-	-	-	-	-	-	-	-	-	-	-	-	大石田町
-	-	-	-	-	-	-	-	-	-	-	-	-	-	-	金山町
-	-	-	-	-	-	-	-	-	-	-	-	-	-	-	最上町
-	-	-	-	-	-	-	-	-	-	-	-	-	-	-	舟形町
-	-	-	-	-	-	-	-	-	-	-	-	-	-	-	真室川町
-	-	-	-	-	-	-	-	-	-	-	-	-	-	-	大蔵川村
-	-	-	-	-	-	-	-	-	-	-	-	-	-	-	鮭川村
-	-	-	-	-	-	-	-	-	-	-	-	-	-	-	戸沢村
-	-	-	-	-	-	-	-	-	-	-	-	-	-	-	高畠町
-	-	-	-	-	-	-	-	-	-	-	-	-	-	-	川西町
-	-	-	-	-	-	-	-	-	-	-	-	-	-	-	小白国町
-	-	-	-	-	-	-	-	-	-	-	-	-	-	-	飯豊町
-	-	-	-	-	-	-	-	-	-	-	-	-	-	-	三川町
-	-	-	-	-	-	-	-	-	-	-	-	-	-	-	庄内町
1	1	-	-	-	-	-	-	-	-	-	-	-	-	-	遊佐町

第3表 乳児(1歳未満)死亡数、性・生存期間・保健所一市町村別

	1～2週未満			2～3週未満			3～4週未満			1～2月未満			2～3月未満		
	総数	男	女	総数	男	女	総数	男	女	総数	男	女	総数	男	女
山形県	1	-	1	1	-	1	-	-	-	1	1	-	-	-	-
山市	1	-	1	1	-	1	-	-	-	1	1	-	-	-	-
市郡	-	-	-	-	-	-	-	-	-	-	-	-	-	-	-
村山保健所	-	-	-	-	-	-	-	-	-	-	-	-	-	-	-
最上保健所	1	-	1	-	-	-	-	-	-	-	-	-	-	-	-
置賜保健所	-	-	-	1	-	1	-	-	-	1	1	-	-	-	-
庄内保健所	-	-	-	-	-	-	-	-	-	-	-	-	-	-	-
山形市	-	-	-	-	-	-	-	-	-	-	-	-	-	-	-
米沢市	-	-	-	1	-	1	-	-	-	-	-	-	-	-	-
鶴岡市	-	-	-	-	-	-	-	-	-	-	-	-	-	-	-
酒田市	-	-	-	-	-	-	-	-	-	-	-	-	-	-	-
新庄市	1	-	1	-	-	-	-	-	-	-	-	-	-	-	-
寒河江市	-	-	-	-	-	-	-	-	-	-	-	-	-	-	-
上山市	-	-	-	-	-	-	-	-	-	-	-	-	-	-	-
村山市	-	-	-	-	-	-	-	-	-	-	-	-	-	-	-
長井市	-	-	-	-	-	-	-	-	-	-	-	-	-	-	-
天童市	-	-	-	-	-	-	-	-	-	-	-	-	-	-	-
東根市	-	-	-	-	-	-	-	-	-	-	-	-	-	-	-
尾花市	-	-	-	-	-	-	-	-	-	-	-	-	-	-	-
南陽市	-	-	-	-	-	-	-	-	-	1	1	-	-	-	-
山辺町	-	-	-	-	-	-	-	-	-	-	-	-	-	-	-
中山町	-	-	-	-	-	-	-	-	-	-	-	-	-	-	-
河北町	-	-	-	-	-	-	-	-	-	-	-	-	-	-	-
西川町	-	-	-	-	-	-	-	-	-	-	-	-	-	-	-
朝日町	-	-	-	-	-	-	-	-	-	-	-	-	-	-	-
大江町	-	-	-	-	-	-	-	-	-	-	-	-	-	-	-
大石町	-	-	-	-	-	-	-	-	-	-	-	-	-	-	-
金山町	-	-	-	-	-	-	-	-	-	-	-	-	-	-	-
最上町	-	-	-	-	-	-	-	-	-	-	-	-	-	-	-
舟形町	-	-	-	-	-	-	-	-	-	-	-	-	-	-	-
真室川町	-	-	-	-	-	-	-	-	-	-	-	-	-	-	-
大蔵村	-	-	-	-	-	-	-	-	-	-	-	-	-	-	-
鮭川村	-	-	-	-	-	-	-	-	-	-	-	-	-	-	-
戸沢村	-	-	-	-	-	-	-	-	-	-	-	-	-	-	-
高島町	-	-	-	-	-	-	-	-	-	-	-	-	-	-	-
高川町	-	-	-	-	-	-	-	-	-	-	-	-	-	-	-
小国町	-	-	-	-	-	-	-	-	-	-	-	-	-	-	-
白鷹町	-	-	-	-	-	-	-	-	-	-	-	-	-	-	-
飯豊町	-	-	-	-	-	-	-	-	-	-	-	-	-	-	-
三川町	-	-	-	-	-	-	-	-	-	-	-	-	-	-	-
庄内町	-	-	-	-	-	-	-	-	-	-	-	-	-	-	-
遊佐町	-	-	-	-	-	-	-	-	-	-	-	-	-	-	-

3~4月未満			4~5月未満			5~6月未満			6~7月未満			7~8月未満			
総数	男	女	総数	男	女	総数	男	女	総数	男	女	総数	男	女	
2	1	1	1	1	-	1	1	-	-	-	-	1	1	-	山形県
1	1	-	1	1	-	-	-	-	-	-	-	1	1	-	市部
1	-	1	-	-	-	1	1	-	-	-	-	-	-	-	郡部
-	-	-	-	-	-	-	-	-	-	-	-	-	-	-	
2	1	1	-	-	-	-	-	-	-	-	-	-	-	-	村山保健所
-	-	-	-	-	-	-	-	-	-	-	-	1	1	-	最上保健所
-	-	-	1	1	-	1	1	-	-	-	-	-	-	-	置賜保健所
-	-	-	-	-	-	-	-	-	-	-	-	-	-	-	庄内保健所
-	-	-	-	-	-	-	-	-	-	-	-	-	-	-	
-	-	-	1	1	-	-	-	-	-	-	-	-	-	-	山形市
-	-	-	-	-	-	-	-	-	-	-	-	-	-	-	米沢市
-	-	-	-	-	-	-	-	-	-	-	-	-	-	-	鶴岡市
-	-	-	-	-	-	-	-	-	-	-	-	-	-	-	酒田市
-	-	-	-	-	-	-	-	-	-	-	-	1	1	-	新庄市
-	-	-	-	-	-	-	-	-	-	-	-	-	-	-	寒河江市
-	-	-	-	-	-	-	-	-	-	-	-	-	-	-	上山市
-	-	-	-	-	-	-	-	-	-	-	-	-	-	-	山村市
1	1	-	-	-	-	-	-	-	-	-	-	-	-	-	長井市
-	-	-	-	-	-	-	-	-	-	-	-	-	-	-	天童市
-	-	-	-	-	-	-	-	-	-	-	-	-	-	-	東根市
-	-	-	-	-	-	-	-	-	-	-	-	-	-	-	尾花沢市
-	-	-	-	-	-	-	-	-	-	-	-	-	-	-	南陽市
-	-	-	-	-	-	-	-	-	-	-	-	-	-	-	
-	-	-	-	-	-	-	-	-	-	-	-	-	-	-	山辺町
-	-	-	-	-	-	-	-	-	-	-	-	-	-	-	中北町
-	-	-	-	-	-	-	-	-	-	-	-	-	-	-	西川町
-	-	-	-	-	-	-	-	-	-	-	-	-	-	-	朝日町
1	-	1	-	-	-	-	-	-	-	-	-	-	-	-	大江町
-	-	-	-	-	-	-	-	-	-	-	-	-	-	-	大石田町
-	-	-	-	-	-	-	-	-	-	-	-	-	-	-	金山町
-	-	-	-	-	-	-	-	-	-	-	-	-	-	-	最上町
-	-	-	-	-	-	-	-	-	-	-	-	-	-	-	舟形町
-	-	-	-	-	-	-	-	-	-	-	-	-	-	-	真室川町
-	-	-	-	-	-	-	-	-	-	-	-	-	-	-	大蔵村
-	-	-	-	-	-	-	-	-	-	-	-	-	-	-	大蔵村
-	-	-	-	-	-	-	-	-	-	-	-	-	-	-	戸沢村
-	-	-	-	-	-	-	-	-	-	-	-	-	-	-	高畠町
-	-	-	-	-	-	-	-	-	-	-	-	-	-	-	川西町
-	-	-	-	-	-	-	-	-	-	-	-	-	-	-	小白国町
-	-	-	-	-	-	1	1	-	-	-	-	-	-	-	白鷹町
-	-	-	-	-	-	-	-	-	-	-	-	-	-	-	飯豊町
-	-	-	-	-	-	-	-	-	-	-	-	-	-	-	三川町
-	-	-	-	-	-	-	-	-	-	-	-	-	-	-	庄内町
-	-	-	-	-	-	-	-	-	-	-	-	-	-	-	遊佐町

第3表 乳児(1歳未満)死亡数、性・生存期間・保健所一市町村別

平成27年

	8~9月未満			9~10月未満			10~11月未満			11~12月未満		
	総数	男	女	総数	男	女	総数	男	女	総数	男	女
山形県	2	1	1	2	1	1	-	-	-	1	1	-
山市	2	1	1	1	-	1	-	-	-	1	1	-
市郡	-	-	-	1	1	-	-	-	-	-	-	-
村	-	-	-	-	-	-	-	-	-	-	-	-
山形保健所	1	1	-	1	-	1	-	-	-	-	-	-
最上保健所	-	-	-	-	-	-	-	-	-	-	-	-
置賜保健所	-	-	-	-	-	-	-	-	-	1	1	-
庄内保健所	1	-	1	1	1	-	-	-	-	-	-	-
	-	-	-	-	-	-	-	-	-	-	-	-
山形市	1	1	-	-	-	-	-	-	-	-	-	-
米沢市	-	-	-	-	-	-	-	-	-	-	-	-
鶴岡市	1	-	1	-	-	-	-	-	-	-	-	-
酒田市	-	-	-	-	-	-	-	-	-	-	-	-
新庄市	-	-	-	-	-	-	-	-	-	-	-	-
寒河江市	-	-	-	-	-	-	-	-	-	-	-	-
上山市	-	-	-	-	-	-	-	-	-	-	-	-
村山市	-	-	-	-	-	-	-	-	-	-	-	-
長井市	-	-	-	-	-	-	-	-	-	-	-	-
天童市	-	-	-	1	-	1	-	-	-	-	-	-
東根市	-	-	-	-	-	-	-	-	-	-	-	-
尾花市	-	-	-	-	-	-	-	-	-	-	-	-
南陽市	-	-	-	-	-	-	-	-	-	1	1	-
	-	-	-	-	-	-	-	-	-	-	-	-
山形市	-	-	-	-	-	-	-	-	-	-	-	-
辺町	-	-	-	-	-	-	-	-	-	-	-	-
山中町	-	-	-	-	-	-	-	-	-	-	-	-
河北町	-	-	-	-	-	-	-	-	-	-	-	-
西川町	-	-	-	-	-	-	-	-	-	-	-	-
朝日町	-	-	-	-	-	-	-	-	-	-	-	-
大江町	-	-	-	-	-	-	-	-	-	-	-	-
大石町	-	-	-	-	-	-	-	-	-	-	-	-
金山町	-	-	-	-	-	-	-	-	-	-	-	-
最上町	-	-	-	-	-	-	-	-	-	-	-	-
舟形町	-	-	-	-	-	-	-	-	-	-	-	-
真室川町	-	-	-	-	-	-	-	-	-	-	-	-
大蔵村	-	-	-	-	-	-	-	-	-	-	-	-
鮭川村	-	-	-	-	-	-	-	-	-	-	-	-
戸沢村	-	-	-	-	-	-	-	-	-	-	-	-
高島町	-	-	-	-	-	-	-	-	-	-	-	-
高川町	-	-	-	-	-	-	-	-	-	-	-	-
小国町	-	-	-	-	-	-	-	-	-	-	-	-
小白鷹町	-	-	-	-	-	-	-	-	-	-	-	-
飯豊町	-	-	-	-	-	-	-	-	-	-	-	-
三川町	-	-	-	1	1	-	-	-	-	-	-	-
庄内町	-	-	-	-	-	-	-	-	-	-	-	-
遊佐町	-	-	-	-	-	-	-	-	-	-	-	-

第 5 章

周 產 期 死 亡

第1表 周産期死亡数、妊娠満22週以後の死産—早期新生児死亡・性・死亡月・保健所—市町村別

[総 数]

	総数				1月				2月				3月			
	総数	男	女	不詳	総数	男	女	不詳	総数	男	女	不詳	総数	男	女	不詳
山形県	32	15	13	4	2	1	-	1	3	2	1	-	-	-	-	-
山市	29	12	13	4	2	1	-	1	2	1	1	-	-	-	-	-
郡	3	3	-	-	-	-	-	-	1	1	-	-	-	-	-	-
村山保健所	19	7	9	3	1	-	-	1	1	-	1	-	-	-	-	-
最上保健所	1	1	-	-	-	-	-	-	1	1	-	-	-	-	-	-
置賜保健所	8	5	2	1	1	1	-	-	-	-	-	-	-	-	-	-
庄内保健所	4	2	2	-	-	-	-	-	1	1	-	-	-	-	-	-
山形市	9	4	3	2	-	-	-	-	1	-	1	-	-	-	-	-
米沢市	4	2	1	1	1	1	-	-	-	-	-	-	-	-	-	-
鶴岡市	1	-	1	-	-	-	-	-	-	-	-	-	-	-	-	-
酒田市	1	-	1	-	-	-	-	-	-	-	-	-	-	-	-	-
新庄市	1	1	-	-	-	-	-	-	1	1	-	-	-	-	-	-
寒河江市	1	1	-	-	-	-	-	-	-	-	-	-	-	-	-	-
上山市	-	-	-	-	-	-	-	-	-	-	-	-	-	-	-	-
村山市	2	2	-	-	-	-	-	-	-	-	-	-	-	-	-	-
長井市	2	2	-	-	-	-	-	-	-	-	-	-	-	-	-	-
天童市	2	-	1	1	1	-	-	1	-	-	-	-	-	-	-	-
東根市	3	-	3	-	-	-	-	-	-	-	-	-	-	-	-	-
尾花沢市	2	-	2	-	-	-	-	-	-	-	-	-	-	-	-	-
南陽市	1	-	1	-	-	-	-	-	-	-	-	-	-	-	-	-
山辺町	-	-	-	-	-	-	-	-	-	-	-	-	-	-	-	-
山中町	-	-	-	-	-	-	-	-	-	-	-	-	-	-	-	-
河北町	-	-	-	-	-	-	-	-	-	-	-	-	-	-	-	-
西川町	-	-	-	-	-	-	-	-	-	-	-	-	-	-	-	-
朝日町	-	-	-	-	-	-	-	-	-	-	-	-	-	-	-	-
大江町	-	-	-	-	-	-	-	-	-	-	-	-	-	-	-	-
大石田町	-	-	-	-	-	-	-	-	-	-	-	-	-	-	-	-
金山町	-	-	-	-	-	-	-	-	-	-	-	-	-	-	-	-
最上町	-	-	-	-	-	-	-	-	-	-	-	-	-	-	-	-
舟形町	-	-	-	-	-	-	-	-	-	-	-	-	-	-	-	-
真室川町	-	-	-	-	-	-	-	-	-	-	-	-	-	-	-	-
大蔵川村	-	-	-	-	-	-	-	-	-	-	-	-	-	-	-	-
大鮎川村	-	-	-	-	-	-	-	-	-	-	-	-	-	-	-	-
戸沢村	-	-	-	-	-	-	-	-	-	-	-	-	-	-	-	-
高島町	1	1	-	-	-	-	-	-	-	-	-	-	-	-	-	-
川西町	-	-	-	-	-	-	-	-	-	-	-	-	-	-	-	-
小白鷹町	-	-	-	-	-	-	-	-	-	-	-	-	-	-	-	-
飯豊町	-	-	-	-	-	-	-	-	-	-	-	-	-	-	-	-
三川町	-	-	-	-	-	-	-	-	-	-	-	-	-	-	-	-
庄内町	-	-	-	-	-	-	-	-	-	-	-	-	-	-	-	-
遊佐町	2	2	-	-	-	-	-	-	1	1	-	-	-	-	-	-

4月				5月				6月				7月				
総数	男	女	不詳	総数	男	女	不詳	総数	男	女	不詳	総数	男	女	不詳	
2	2	-	-	6	4	2	-	3	-	3	-	1	1	-	-	山形県
2	2	-	-	5	3	2	-	3	-	3	-	-	-	-	-	市部
-	-	-	-	1	1	-	-	-	-	-	-	1	1	-	-	郡部
2	2	-	-	3	2	1	-	2	-	2	-	-	-	-	-	村山保健所
-	-	-	-	-	-	-	-	-	-	-	-	-	-	-	-	最上保健所
-	-	-	-	3	2	1	-	1	-	1	-	-	-	-	-	置賜保健所
-	-	-	-	-	-	-	-	-	-	-	-	1	1	-	-	庄内保健所
2	2	-	-	1	-	1	-	-	-	-	-	-	-	-	-	山形市
-	-	-	-	-	-	-	-	1	-	1	-	-	-	-	-	米沢市
-	-	-	-	-	-	-	-	-	-	-	-	-	-	-	-	鶴岡市
-	-	-	-	-	-	-	-	-	-	-	-	-	-	-	-	酒田市
-	-	-	-	-	-	-	-	-	-	-	-	-	-	-	-	新庄市
-	-	-	-	-	-	-	-	-	-	-	-	-	-	-	-	寒河江市
-	-	-	-	2	2	-	-	-	-	-	-	-	-	-	-	上山市
-	-	-	-	1	1	-	-	-	-	-	-	-	-	-	-	長井市
-	-	-	-	-	-	-	-	-	-	-	-	-	-	-	-	天童市
-	-	-	-	-	-	-	-	2	-	2	-	-	-	-	-	東根市
-	-	-	-	-	-	-	-	-	-	-	-	-	-	-	-	尾花市
-	-	-	-	1	-	1	-	-	-	-	-	-	-	-	-	南陽市
-	-	-	-	-	-	-	-	-	-	-	-	-	-	-	-	山辺町
-	-	-	-	-	-	-	-	-	-	-	-	-	-	-	-	山中町
-	-	-	-	-	-	-	-	-	-	-	-	-	-	-	-	河北町
-	-	-	-	-	-	-	-	-	-	-	-	-	-	-	-	西川町
-	-	-	-	-	-	-	-	-	-	-	-	-	-	-	-	朝日町
-	-	-	-	-	-	-	-	-	-	-	-	-	-	-	-	大江町
-	-	-	-	-	-	-	-	-	-	-	-	-	-	-	-	大石町
-	-	-	-	-	-	-	-	-	-	-	-	-	-	-	-	金山町
-	-	-	-	-	-	-	-	-	-	-	-	-	-	-	-	最上町
-	-	-	-	-	-	-	-	-	-	-	-	-	-	-	-	舟形町
-	-	-	-	-	-	-	-	-	-	-	-	-	-	-	-	真室川町
-	-	-	-	-	-	-	-	-	-	-	-	-	-	-	-	大蔵川村
-	-	-	-	-	-	-	-	-	-	-	-	-	-	-	-	大鮎川村
-	-	-	-	1	1	-	-	-	-	-	-	-	-	-	-	高島町
-	-	-	-	-	-	-	-	-	-	-	-	-	-	-	-	西国町
-	-	-	-	-	-	-	-	-	-	-	-	-	-	-	-	小鷹町
-	-	-	-	-	-	-	-	-	-	-	-	-	-	-	-	白飯町
-	-	-	-	-	-	-	-	-	-	-	-	-	-	-	-	豊川町
-	-	-	-	-	-	-	-	-	-	-	-	-	-	-	-	三内町
-	-	-	-	-	-	-	-	-	-	-	-	1	1	-	-	遊佐町

第1表 周産期死亡数、妊娠満22週以後の死産—早期新生児死亡・性・死亡月・保健所—市町村別

[総 数]

	8月				9月				10月				11月			
	総数	男	女	不詳	総数	男	女	不詳	総数	男	女	不詳	総数	男	女	不詳
山形県	8	2	4	2	2	-	1	1	2	-	2	-	1	1	-	-
山市	8	2	4	2	2	-	1	1	2	-	2	-	1	1	-	-
市郡	-	-	-	-	-	-	-	-	-	-	-	-	-	-	-	-
村山保健所	4	1	2	1	2	-	1	1	2	-	2	-	1	1	-	-
最上保健所	-	-	-	-	-	-	-	-	-	-	-	-	-	-	-	-
置賜保健所	2	1	-	1	-	-	-	-	-	-	-	-	-	-	-	-
庄内保健所	2	-	2	-	-	-	-	-	-	-	-	-	-	-	-	-
山形市	2	1	-	1	2	-	1	1	-	-	-	-	1	1	-	-
米沢市	1	-	-	1	-	-	-	-	-	-	-	-	-	-	-	-
鶴岡市	1	-	1	-	-	-	-	-	-	-	-	-	-	-	-	-
酒田市	1	-	1	-	-	-	-	-	-	-	-	-	-	-	-	-
新庄市	-	-	-	-	-	-	-	-	-	-	-	-	-	-	-	-
寒河江市	-	-	-	-	-	-	-	-	-	-	-	-	-	-	-	-
上山市	-	-	-	-	-	-	-	-	-	-	-	-	-	-	-	-
村山市	-	-	-	-	-	-	-	-	-	-	-	-	-	-	-	-
長井市	1	1	-	-	-	-	-	-	-	-	-	-	-	-	-	-
天童市	-	-	-	-	-	-	-	-	1	-	1	-	-	-	-	-
東根市	-	-	-	-	-	-	-	-	1	-	1	-	-	-	-	-
尾花沢市	2	-	2	-	-	-	-	-	-	-	-	-	-	-	-	-
南陽市	-	-	-	-	-	-	-	-	-	-	-	-	-	-	-	-
山辺町	-	-	-	-	-	-	-	-	-	-	-	-	-	-	-	-
山中町	-	-	-	-	-	-	-	-	-	-	-	-	-	-	-	-
河北町	-	-	-	-	-	-	-	-	-	-	-	-	-	-	-	-
西川町	-	-	-	-	-	-	-	-	-	-	-	-	-	-	-	-
朝日町	-	-	-	-	-	-	-	-	-	-	-	-	-	-	-	-
大江町	-	-	-	-	-	-	-	-	-	-	-	-	-	-	-	-
大石田町	-	-	-	-	-	-	-	-	-	-	-	-	-	-	-	-
金山町	-	-	-	-	-	-	-	-	-	-	-	-	-	-	-	-
最上町	-	-	-	-	-	-	-	-	-	-	-	-	-	-	-	-
舟形町	-	-	-	-	-	-	-	-	-	-	-	-	-	-	-	-
真室川町	-	-	-	-	-	-	-	-	-	-	-	-	-	-	-	-
大蔵川村	-	-	-	-	-	-	-	-	-	-	-	-	-	-	-	-
大鮎川村	-	-	-	-	-	-	-	-	-	-	-	-	-	-	-	-
戸沢村	-	-	-	-	-	-	-	-	-	-	-	-	-	-	-	-
高島町	-	-	-	-	-	-	-	-	-	-	-	-	-	-	-	-
高川町	-	-	-	-	-	-	-	-	-	-	-	-	-	-	-	-
小白鷹町	-	-	-	-	-	-	-	-	-	-	-	-	-	-	-	-
飯豊町	-	-	-	-	-	-	-	-	-	-	-	-	-	-	-	-
三川町	-	-	-	-	-	-	-	-	-	-	-	-	-	-	-	-
庄内町	-	-	-	-	-	-	-	-	-	-	-	-	-	-	-	-
遊佐町	-	-	-	-	-	-	-	-	-	-	-	-	-	-	-	-

平成27年

12月				
総数	男	女	不詳	
2	2	-	-	山形県 市郡部
2	2	-	-	
-	-	-	-	
1	1	-	-	山形県 村山保健所 最上保健所 置賜保健所 庄内保健所
-	-	-	-	
1	1	-	-	
-	-	-	-	
-	-	-	-	山形市 米沢市 鶴岡市 酒田市 新庄市 寒河江市 上山市 村山市 長井市 天童市 東根市 尾花沢市 南陽市
1	1	-	-	
-	-	-	-	
-	-	-	-	
-	-	-	-	
1	1	-	-	
-	-	-	-	
-	-	-	-	
-	-	-	-	
-	-	-	-	
-	-	-	-	
-	-	-	-	
-	-	-	-	
-	-	-	-	山形市 中山町 河北町 西川町 朝日町 大江町 大石田町 金山町 最上町 舟形町 真室川町 大蔵村 鮭川村 戸沢村 高島町 高川町 小国町 白鷹町 飯豊町 三川町 庄内町 遊佐町
-	-	-	-	
-	-	-	-	
-	-	-	-	
-	-	-	-	
-	-	-	-	
-	-	-	-	
-	-	-	-	
-	-	-	-	
-	-	-	-	
-	-	-	-	
-	-	-	-	
-	-	-	-	
-	-	-	-	
-	-	-	-	

第1表 周産期死亡数、妊娠満22週以後の死産—早期新生児死亡・性・死亡月・保健所—市町村別

[妊娠満22週以後の死産]

	総数				1月				2月				3月			
	総数	男	女	不詳	総数	男	女	不詳	総数	男	女	不詳	総数	男	女	不詳
山形県	27	12	11	4	2	1	-	1	2	1	1	-	-	-	-	-
山市	26	11	11	4	2	1	-	1	2	1	1	-	-	-	-	-
郡部	1	1	-	-	-	-	-	-	-	-	-	-	-	-	-	-
村山保健所	17	7	7	3	1	-	-	1	1	-	1	-	-	-	-	-
最上保健所	1	1	-	-	-	-	-	-	1	1	-	-	-	-	-	-
置賜保健所	6	3	2	1	1	1	-	-	-	-	-	-	-	-	-	-
庄内保健所	3	1	2	-	-	-	-	-	-	-	-	-	-	-	-	-
山形市	9	4	3	2	-	-	-	-	1	-	1	-	-	-	-	-
米沢市	3	1	1	1	1	1	-	-	-	-	-	-	-	-	-	-
鶴岡市	1	-	1	-	-	-	-	-	-	-	-	-	-	-	-	-
酒田市	1	-	1	-	-	-	-	-	-	-	-	-	-	-	-	-
新庄市	1	1	-	-	-	-	-	-	1	1	-	-	-	-	-	-
寒河江市	1	1	-	-	-	-	-	-	-	-	-	-	-	-	-	-
上山市	-	-	-	-	-	-	-	-	-	-	-	-	-	-	-	-
村山市	2	2	-	-	-	-	-	-	-	-	-	-	-	-	-	-
長井市	2	2	-	-	-	-	-	-	-	-	-	-	-	-	-	-
天童市	2	-	1	1	1	-	-	1	-	-	-	-	-	-	-	-
東根市	2	-	2	-	-	-	-	-	-	-	-	-	-	-	-	-
尾花沢市	1	-	1	-	-	-	-	-	-	-	-	-	-	-	-	-
南陽市	1	-	1	-	-	-	-	-	-	-	-	-	-	-	-	-
山辺町	-	-	-	-	-	-	-	-	-	-	-	-	-	-	-	-
山中町	-	-	-	-	-	-	-	-	-	-	-	-	-	-	-	-
河北町	-	-	-	-	-	-	-	-	-	-	-	-	-	-	-	-
西川町	-	-	-	-	-	-	-	-	-	-	-	-	-	-	-	-
朝日町	-	-	-	-	-	-	-	-	-	-	-	-	-	-	-	-
大江町	-	-	-	-	-	-	-	-	-	-	-	-	-	-	-	-
大石田町	-	-	-	-	-	-	-	-	-	-	-	-	-	-	-	-
金山町	-	-	-	-	-	-	-	-	-	-	-	-	-	-	-	-
最上町	-	-	-	-	-	-	-	-	-	-	-	-	-	-	-	-
舟形町	-	-	-	-	-	-	-	-	-	-	-	-	-	-	-	-
真室川町	-	-	-	-	-	-	-	-	-	-	-	-	-	-	-	-
大蔵川村	-	-	-	-	-	-	-	-	-	-	-	-	-	-	-	-
大鮎川村	-	-	-	-	-	-	-	-	-	-	-	-	-	-	-	-
戸沢村	-	-	-	-	-	-	-	-	-	-	-	-	-	-	-	-
高島町	-	-	-	-	-	-	-	-	-	-	-	-	-	-	-	-
川西町	-	-	-	-	-	-	-	-	-	-	-	-	-	-	-	-
小白鷹町	-	-	-	-	-	-	-	-	-	-	-	-	-	-	-	-
飯豊町	-	-	-	-	-	-	-	-	-	-	-	-	-	-	-	-
三川町	-	-	-	-	-	-	-	-	-	-	-	-	-	-	-	-
庄内町	-	-	-	-	-	-	-	-	-	-	-	-	-	-	-	-
遊佐町	1	1	-	-	-	-	-	-	-	-	-	-	-	-	-	-

4月				5月				6月				7月				
総数	男	女	不詳	総数	男	女	不詳	総数	男	女	不詳	総数	男	女	不詳	
2	2	-	-	5	3	2	-	2	-	2	-	1	1	-	-	山形県 市部
2	2	-	-	5	3	2	-	2	-	2	-	-	-	-	-	
-	-	-	-	-	-	-	-	-	-	-	-	1	1	-	-	山形県 市部
2	2	-	-	3	2	1	-	1	-	1	-	-	-	-	-	山形県 村最上庄
-	-	-	-	-	-	-	-	-	-	-	-	-	-	-	-	
-	-	-	-	2	1	1	-	1	-	1	-	-	-	-	-	
-	-	-	-	-	-	-	-	-	-	-	-	1	1	-	-	
2	2	-	-	1	-	1	-	-	-	-	-	-	-	-	-	山形市 米沢市 鶴岡市 酒田市 新庄市 寒河江市 上山市 村山市 長井市 天童市 東根市 尾花市 南陽市 山辺町 山中町 河北町 西川町 朝日町 大江町 大石町 金山町 最上町 舟形町 真室川町 大蔵村 鮭川村 戸沢村 高島町 川西町 小白鷹町 飯豊町 三川町 庄内町 遊佐町
-	-	-	-	-	-	-	-	1	-	1	-	-	-	-	-	
-	-	-	-	-	-	-	-	-	-	-	-	-	-	-	-	
-	-	-	-	-	-	-	-	-	-	-	-	-	-	-	-	
-	-	-	-	-	-	-	-	-	-	-	-	-	-	-	-	
-	-	-	-	-	-	-	-	-	-	-	-	-	-	-	-	
-	-	-	-	-	-	-	-	-	-	-	-	-	-	-	-	
-	-	-	-	-	-	-	-	-	-	-	-	-	-	-	-	
-	-	-	-	-	-	-	-	-	-	-	-	-	-	-	-	
-	-	-	-	-	-	-	-	-	-	-	-	-	-	-	-	
-	-	-	-	-	-	-	-	-	-	-	-	-	-	-	-	
-	-	-	-	-	-	-	-	-	-	-	-	-	-	-	-	
-	-	-	-	-	-	-	-	-	-	-	-	-	-	-	-	
-	-	-	-	-	-	-	-	-	-	-	-	-	-	-	-	
-	-	-	-	-	-	-	-	-	-	-	-	1	1	-	-	

第1表 周産期死亡数、妊娠満22週以後の死産—早期新生児死亡・性・死亡月・保健所—市町村別

[妊娠満22週以後の死産]

	8月				9月				10月				11月			
	総数	男	女	不詳	総数	男	女	不詳	総数	男	女	不詳	総数	男	女	不詳
山形県	7	2	3	2	2	-	1	1	2	-	2	-	1	1	-	-
山形市	7	2	3	2	2	-	1	1	2	-	2	-	1	1	-	-
山形郡	-	-	-	-	-	-	-	-	-	-	-	-	-	-	-	-
村山保健所	3	1	1	1	2	-	1	1	2	-	2	-	1	1	-	-
最上保健所	-	-	-	-	-	-	-	-	-	-	-	-	-	-	-	-
置賜保健所	2	1	-	1	-	-	-	-	-	-	-	-	-	-	-	-
庄内保健所	2	-	2	-	-	-	-	-	-	-	-	-	-	-	-	-
山形市	2	1	-	1	2	-	1	1	-	-	-	-	1	1	-	-
米沢市	1	-	-	1	-	-	-	-	-	-	-	-	-	-	-	-
鶴岡市	1	-	1	-	-	-	-	-	-	-	-	-	-	-	-	-
酒田市	1	-	1	-	-	-	-	-	-	-	-	-	-	-	-	-
新庄市	-	-	-	-	-	-	-	-	-	-	-	-	-	-	-	-
寒河江市	-	-	-	-	-	-	-	-	-	-	-	-	-	-	-	-
上山市	-	-	-	-	-	-	-	-	-	-	-	-	-	-	-	-
村山市	-	-	-	-	-	-	-	-	-	-	-	-	-	-	-	-
長井市	1	1	-	-	-	-	-	-	-	-	-	-	-	-	-	-
天童市	-	-	-	-	-	-	-	-	1	-	1	-	-	-	-	-
東根市	-	-	-	-	-	-	-	-	1	-	1	-	-	-	-	-
尾花沢市	1	-	1	-	-	-	-	-	-	-	-	-	-	-	-	-
南陽市	-	-	-	-	-	-	-	-	-	-	-	-	-	-	-	-
山辺町	-	-	-	-	-	-	-	-	-	-	-	-	-	-	-	-
中山町	-	-	-	-	-	-	-	-	-	-	-	-	-	-	-	-
河北町	-	-	-	-	-	-	-	-	-	-	-	-	-	-	-	-
西川町	-	-	-	-	-	-	-	-	-	-	-	-	-	-	-	-
朝日町	-	-	-	-	-	-	-	-	-	-	-	-	-	-	-	-
大江町	-	-	-	-	-	-	-	-	-	-	-	-	-	-	-	-
大石町	-	-	-	-	-	-	-	-	-	-	-	-	-	-	-	-
金山町	-	-	-	-	-	-	-	-	-	-	-	-	-	-	-	-
最上町	-	-	-	-	-	-	-	-	-	-	-	-	-	-	-	-
舟形町	-	-	-	-	-	-	-	-	-	-	-	-	-	-	-	-
真室川町	-	-	-	-	-	-	-	-	-	-	-	-	-	-	-	-
大蔵川村	-	-	-	-	-	-	-	-	-	-	-	-	-	-	-	-
大鮎川村	-	-	-	-	-	-	-	-	-	-	-	-	-	-	-	-
戸沢村	-	-	-	-	-	-	-	-	-	-	-	-	-	-	-	-
高川町	-	-	-	-	-	-	-	-	-	-	-	-	-	-	-	-
高川西町	-	-	-	-	-	-	-	-	-	-	-	-	-	-	-	-
小国町	-	-	-	-	-	-	-	-	-	-	-	-	-	-	-	-
小白鷹町	-	-	-	-	-	-	-	-	-	-	-	-	-	-	-	-
飯豊町	-	-	-	-	-	-	-	-	-	-	-	-	-	-	-	-
三川町	-	-	-	-	-	-	-	-	-	-	-	-	-	-	-	-
庄内町	-	-	-	-	-	-	-	-	-	-	-	-	-	-	-	-
遊佐町	-	-	-	-	-	-	-	-	-	-	-	-	-	-	-	-

平成27年

12月				
総数	男	女	不詳	
1	1	-	-	山形県 市部 郡部
1	1	-	-	
-	-	-	-	
1	1	-	-	山形県 村山保健所 最上保健所 置賜保健所 庄内保健所
-	-	-	-	
-	-	-	-	
-	-	-	-	
-	-	-	-	山形市 米沢市 鶴岡市 酒田市 新庄市 寒河江市 上山市 村山市 長井市 天童市 東根市 尾花沢市 南陽市
-	-	-	-	
-	-	-	-	
-	-	-	-	
1	1	-	-	
-	-	-	-	
-	-	-	-	
-	-	-	-	
-	-	-	-	
-	-	-	-	
-	-	-	-	
-	-	-	-	
-	-	-	-	
-	-	-	-	山形県 山辺町 中山町 河北町 西川町 朝日町 大江町 大石田町 金山町 最上町 舟形町 真室川町 大蔵村 大蔵村 戸沢村 高島町 高川町 小国町 白鷹町 飯豊町 三川町 庄内町 遊佐町
-	-	-	-	
-	-	-	-	
-	-	-	-	
-	-	-	-	
-	-	-	-	
-	-	-	-	
-	-	-	-	
-	-	-	-	
-	-	-	-	
-	-	-	-	
-	-	-	-	
-	-	-	-	
-	-	-	-	
-	-	-	-	

第1表 周産期死亡数、妊娠満22週以後の死産—早期新生児死亡・性・死亡月・保健所—市町村別

[早期新生児死亡]

	総数				1月				2月				3月			
	総数	男	女	不詳	総数	男	女	不詳	総数	男	女	不詳	総数	男	女	不詳
山形県	5	3	2	-	-	-	-	-	1	1	-	-	-	-	-	-
山市	3	1	2	-	-	-	-	-	-	-	-	-	-	-	-	-
市郡	2	2	-	-	-	-	-	-	1	1	-	-	-	-	-	-
村山保健所	2	-	2	-	-	-	-	-	-	-	-	-	-	-	-	-
最上保健所	-	-	-	-	-	-	-	-	-	-	-	-	-	-	-	-
置賜保健所	2	2	-	-	-	-	-	-	-	-	-	-	-	-	-	-
庄内保健所	1	1	-	-	-	-	-	-	1	1	-	-	-	-	-	-
山形市	-	-	-	-	-	-	-	-	-	-	-	-	-	-	-	-
米沢市	1	1	-	-	-	-	-	-	-	-	-	-	-	-	-	-
鶴岡市	-	-	-	-	-	-	-	-	-	-	-	-	-	-	-	-
酒田市	-	-	-	-	-	-	-	-	-	-	-	-	-	-	-	-
新庄市	-	-	-	-	-	-	-	-	-	-	-	-	-	-	-	-
寒河江市	-	-	-	-	-	-	-	-	-	-	-	-	-	-	-	-
上山市	-	-	-	-	-	-	-	-	-	-	-	-	-	-	-	-
村山市	-	-	-	-	-	-	-	-	-	-	-	-	-	-	-	-
長井市	-	-	-	-	-	-	-	-	-	-	-	-	-	-	-	-
天童市	-	-	-	-	-	-	-	-	-	-	-	-	-	-	-	-
東根市	1	-	1	-	-	-	-	-	-	-	-	-	-	-	-	-
尾花沢市	1	-	1	-	-	-	-	-	-	-	-	-	-	-	-	-
南陽市	-	-	-	-	-	-	-	-	-	-	-	-	-	-	-	-
山辺町	-	-	-	-	-	-	-	-	-	-	-	-	-	-	-	-
山中町	-	-	-	-	-	-	-	-	-	-	-	-	-	-	-	-
河北町	-	-	-	-	-	-	-	-	-	-	-	-	-	-	-	-
西川町	-	-	-	-	-	-	-	-	-	-	-	-	-	-	-	-
朝日町	-	-	-	-	-	-	-	-	-	-	-	-	-	-	-	-
大江町	-	-	-	-	-	-	-	-	-	-	-	-	-	-	-	-
大石田町	-	-	-	-	-	-	-	-	-	-	-	-	-	-	-	-
金山町	-	-	-	-	-	-	-	-	-	-	-	-	-	-	-	-
最上町	-	-	-	-	-	-	-	-	-	-	-	-	-	-	-	-
舟形町	-	-	-	-	-	-	-	-	-	-	-	-	-	-	-	-
真室川町	-	-	-	-	-	-	-	-	-	-	-	-	-	-	-	-
大蔵川村	-	-	-	-	-	-	-	-	-	-	-	-	-	-	-	-
大鮎川村	-	-	-	-	-	-	-	-	-	-	-	-	-	-	-	-
戸沢村	-	-	-	-	-	-	-	-	-	-	-	-	-	-	-	-
高島町	1	1	-	-	-	-	-	-	-	-	-	-	-	-	-	-
川西町	-	-	-	-	-	-	-	-	-	-	-	-	-	-	-	-
小白鷹町	-	-	-	-	-	-	-	-	-	-	-	-	-	-	-	-
飯豊町	-	-	-	-	-	-	-	-	-	-	-	-	-	-	-	-
三川町	-	-	-	-	-	-	-	-	-	-	-	-	-	-	-	-
庄内町	-	-	-	-	-	-	-	-	-	-	-	-	-	-	-	-
遊佐町	1	1	-	-	-	-	-	-	1	1	-	-	-	-	-	-

4月				5月				6月				7月				
総数	男	女	不詳	総数	男	女	不詳	総数	男	女	不詳	総数	男	女	不詳	
-	-	-	-	1	1	-	-	1	-	1	-	-	-	-	-	山形県
-	-	-	-	-	-	-	-	1	-	1	-	-	-	-	-	山市
-	-	-	-	1	1	-	-	-	-	-	-	-	-	-	-	郡
-	-	-	-	-	-	-	-	1	-	1	-	-	-	-	-	村山保健所
-	-	-	-	-	-	-	-	-	-	-	-	-	-	-	-	最上保健所
-	-	-	-	1	1	-	-	-	-	-	-	-	-	-	-	置賜保健所
-	-	-	-	-	-	-	-	-	-	-	-	-	-	-	-	庄内保健所
-	-	-	-	-	-	-	-	-	-	-	-	-	-	-	-	山形市
-	-	-	-	-	-	-	-	-	-	-	-	-	-	-	-	米沢市
-	-	-	-	-	-	-	-	-	-	-	-	-	-	-	-	鶴岡市
-	-	-	-	-	-	-	-	-	-	-	-	-	-	-	-	酒田市
-	-	-	-	-	-	-	-	-	-	-	-	-	-	-	-	新庄市
-	-	-	-	-	-	-	-	-	-	-	-	-	-	-	-	寒河江市
-	-	-	-	-	-	-	-	-	-	-	-	-	-	-	-	上山市
-	-	-	-	-	-	-	-	-	-	-	-	-	-	-	-	山上市
-	-	-	-	-	-	-	-	-	-	-	-	-	-	-	-	長井市
-	-	-	-	-	-	-	-	1	-	1	-	-	-	-	-	天童市
-	-	-	-	-	-	-	-	-	-	-	-	-	-	-	-	東根市
-	-	-	-	-	-	-	-	-	-	-	-	-	-	-	-	尾花市
-	-	-	-	-	-	-	-	-	-	-	-	-	-	-	-	南陽市
-	-	-	-	-	-	-	-	-	-	-	-	-	-	-	-	山辺町
-	-	-	-	-	-	-	-	-	-	-	-	-	-	-	-	中山町
-	-	-	-	-	-	-	-	-	-	-	-	-	-	-	-	河北町
-	-	-	-	-	-	-	-	-	-	-	-	-	-	-	-	西川町
-	-	-	-	-	-	-	-	-	-	-	-	-	-	-	-	朝日町
-	-	-	-	-	-	-	-	-	-	-	-	-	-	-	-	大江町
-	-	-	-	-	-	-	-	-	-	-	-	-	-	-	-	大石町
-	-	-	-	-	-	-	-	-	-	-	-	-	-	-	-	金山町
-	-	-	-	-	-	-	-	-	-	-	-	-	-	-	-	最上町
-	-	-	-	-	-	-	-	-	-	-	-	-	-	-	-	舟形町
-	-	-	-	-	-	-	-	-	-	-	-	-	-	-	-	真室川町
-	-	-	-	-	-	-	-	-	-	-	-	-	-	-	-	大蔵村
-	-	-	-	-	-	-	-	-	-	-	-	-	-	-	-	大鯉川村
-	-	-	-	-	-	-	-	-	-	-	-	-	-	-	-	戸沢村
-	-	-	-	1	1	-	-	-	-	-	-	-	-	-	-	高島町
-	-	-	-	-	-	-	-	-	-	-	-	-	-	-	-	高川町
-	-	-	-	-	-	-	-	-	-	-	-	-	-	-	-	小国町
-	-	-	-	-	-	-	-	-	-	-	-	-	-	-	-	白鷹町
-	-	-	-	-	-	-	-	-	-	-	-	-	-	-	-	飯豊町
-	-	-	-	-	-	-	-	-	-	-	-	-	-	-	-	三川町
-	-	-	-	-	-	-	-	-	-	-	-	-	-	-	-	庄内町
-	-	-	-	-	-	-	-	-	-	-	-	-	-	-	-	遊佐町

第1表 周産期死亡数、妊娠満22週以後の死産—早期新生児死亡・性・死亡月・保健所—市町村別

[早期新生児死亡]

	8月				9月				10月				11月			
	総数	男	女	不詳	総数	男	女	不詳	総数	男	女	不詳	総数	男	女	不詳
山形県	1	-	1	-	-	-	-	-	-	-	-	-	-	-	-	-
山市	1	-	1	-	-	-	-	-	-	-	-	-	-	-	-	-
市郡	-	-	-	-	-	-	-	-	-	-	-	-	-	-	-	-
村山保健所	1	-	1	-	-	-	-	-	-	-	-	-	-	-	-	-
最上保健所	-	-	-	-	-	-	-	-	-	-	-	-	-	-	-	-
置賜保健所	-	-	-	-	-	-	-	-	-	-	-	-	-	-	-	-
庄内保健所	-	-	-	-	-	-	-	-	-	-	-	-	-	-	-	-
山形市	-	-	-	-	-	-	-	-	-	-	-	-	-	-	-	-
米沢市	-	-	-	-	-	-	-	-	-	-	-	-	-	-	-	-
鶴岡市	-	-	-	-	-	-	-	-	-	-	-	-	-	-	-	-
酒田市	-	-	-	-	-	-	-	-	-	-	-	-	-	-	-	-
新庄市	-	-	-	-	-	-	-	-	-	-	-	-	-	-	-	-
寒河江市	-	-	-	-	-	-	-	-	-	-	-	-	-	-	-	-
上山市	-	-	-	-	-	-	-	-	-	-	-	-	-	-	-	-
村山市	-	-	-	-	-	-	-	-	-	-	-	-	-	-	-	-
長井市	-	-	-	-	-	-	-	-	-	-	-	-	-	-	-	-
天童市	-	-	-	-	-	-	-	-	-	-	-	-	-	-	-	-
東根市	-	-	-	-	-	-	-	-	-	-	-	-	-	-	-	-
尾花沢市	1	-	1	-	-	-	-	-	-	-	-	-	-	-	-	-
南陽市	-	-	-	-	-	-	-	-	-	-	-	-	-	-	-	-
山辺町	-	-	-	-	-	-	-	-	-	-	-	-	-	-	-	-
山中町	-	-	-	-	-	-	-	-	-	-	-	-	-	-	-	-
河北町	-	-	-	-	-	-	-	-	-	-	-	-	-	-	-	-
西川町	-	-	-	-	-	-	-	-	-	-	-	-	-	-	-	-
朝日町	-	-	-	-	-	-	-	-	-	-	-	-	-	-	-	-
大江町	-	-	-	-	-	-	-	-	-	-	-	-	-	-	-	-
大石田町	-	-	-	-	-	-	-	-	-	-	-	-	-	-	-	-
金山町	-	-	-	-	-	-	-	-	-	-	-	-	-	-	-	-
最上町	-	-	-	-	-	-	-	-	-	-	-	-	-	-	-	-
舟形町	-	-	-	-	-	-	-	-	-	-	-	-	-	-	-	-
真室川町	-	-	-	-	-	-	-	-	-	-	-	-	-	-	-	-
大蔵川村	-	-	-	-	-	-	-	-	-	-	-	-	-	-	-	-
大鮎川村	-	-	-	-	-	-	-	-	-	-	-	-	-	-	-	-
戸沢村	-	-	-	-	-	-	-	-	-	-	-	-	-	-	-	-
高島町	-	-	-	-	-	-	-	-	-	-	-	-	-	-	-	-
高川町	-	-	-	-	-	-	-	-	-	-	-	-	-	-	-	-
小白鷹町	-	-	-	-	-	-	-	-	-	-	-	-	-	-	-	-
飯豊町	-	-	-	-	-	-	-	-	-	-	-	-	-	-	-	-
三川町	-	-	-	-	-	-	-	-	-	-	-	-	-	-	-	-
庄内町	-	-	-	-	-	-	-	-	-	-	-	-	-	-	-	-
遊佐町	-	-	-	-	-	-	-	-	-	-	-	-	-	-	-	-

平成27年

12月				
総数	男	女	不詳	
1	1	-	-	山形県 市部 郡部
1	1	-	-	
-	-	-	-	
-	-	-	-	山形県 村山保健所 最上保健所 置賜保健所 庄内保健所
-	-	-	-	
1	1	-	-	
-	-	-	-	山形市 米沢市 鶴岡市 酒田市 新庄市 寒河江市 上山市 村山市 長井市 天童市 東根市 尾花沢市 南陽市
1	1	-	-	
-	-	-	-	
-	-	-	-	
-	-	-	-	
-	-	-	-	
-	-	-	-	
-	-	-	-	
-	-	-	-	
-	-	-	-	
-	-	-	-	
-	-	-	-	
-	-	-	-	
-	-	-	-	山形市 中山町 河北町 西川町 朝日町 大江町 大石田町 金山町 最上町 舟形町 真室川町 大蔵村 鮭川村 戸高村 高川町 小国町 白鷹町 飯豊町 三川町 庄内町 遊佐町
-	-	-	-	
-	-	-	-	
-	-	-	-	
-	-	-	-	
-	-	-	-	
-	-	-	-	
-	-	-	-	
-	-	-	-	
-	-	-	-	
-	-	-	-	
-	-	-	-	
-	-	-	-	

第2表 周産期死亡数、妊娠満22週以後の死産－早期新生児死亡・母の年齢(5歳階級)・保健所一市町村別

[総 数]

平成27年

	総数	～14歳	15～19歳	20～24歳	25～29歳	30～34歳	35～39歳	40～44歳	45～49歳	50歳以上	不詳
山形県	32	-	1	1	10	11	9	-	-	-	-
山市	29	-	1	1	9	9	9	-	-	-	-
市郡	3	-	-	-	1	2	-	-	-	-	-
村山保健所	19	-	1	1	5	7	5	-	-	-	-
最上保健所	1	-	-	-	1	-	-	-	-	-	-
置賜保健所	8	-	-	-	3	2	3	-	-	-	-
庄内保健所	4	-	-	-	1	2	1	-	-	-	-
山形市	9	-	-	1	2	4	2	-	-	-	-
米沢市	4	-	-	-	1	1	2	-	-	-	-
鶴岡市	1	-	-	-	-	1	-	-	-	-	-
酒田市	1	-	-	-	-	-	1	-	-	-	-
新庄市	1	-	-	-	1	-	-	-	-	-	-
寒河江市	1	-	-	-	-	1	-	-	-	-	-
上山市	-	-	-	-	-	-	-	-	-	-	-
村山市	2	-	1	-	-	1	-	-	-	-	-
長井市	2	-	-	-	1	-	1	-	-	-	-
天童市	2	-	-	-	-	1	1	-	-	-	-
東根市	3	-	-	-	2	-	1	-	-	-	-
尾花沢市	2	-	-	-	1	-	1	-	-	-	-
南陽市	1	-	-	-	1	-	-	-	-	-	-
山辺町	-	-	-	-	-	-	-	-	-	-	-
中山町	-	-	-	-	-	-	-	-	-	-	-
河北町	-	-	-	-	-	-	-	-	-	-	-
西川町	-	-	-	-	-	-	-	-	-	-	-
朝日町	-	-	-	-	-	-	-	-	-	-	-
大江町	-	-	-	-	-	-	-	-	-	-	-
大石田町	-	-	-	-	-	-	-	-	-	-	-
金山町	-	-	-	-	-	-	-	-	-	-	-
最上町	-	-	-	-	-	-	-	-	-	-	-
舟形町	-	-	-	-	-	-	-	-	-	-	-
真室川町	-	-	-	-	-	-	-	-	-	-	-
大蔵川村	-	-	-	-	-	-	-	-	-	-	-
大鮎川村	-	-	-	-	-	-	-	-	-	-	-
戸沢村	-	-	-	-	-	-	-	-	-	-	-
高川町	1	-	-	-	-	1	-	-	-	-	-
西国町	-	-	-	-	-	-	-	-	-	-	-
小白鷹町	-	-	-	-	-	-	-	-	-	-	-
飯豊町	-	-	-	-	-	-	-	-	-	-	-
三川町	-	-	-	-	-	-	-	-	-	-	-
庄内町	-	-	-	-	-	-	-	-	-	-	-
遊佐町	2	-	-	-	1	1	-	-	-	-	-

[妊娠満22週以後の死産]

平成27年

	総数	～14歳	15～19歳	20～24歳	25～29歳	30～34歳	35～39歳	40～44歳	45～49歳	50歳以上	不詳
山形県	27	-	1	1	8	10	7	-	-	-	-
山市	26	-	1	1	8	9	7	-	-	-	-
郡部	1	-	-	-	-	1	-	-	-	-	-
村山保健所	17	-	1	1	4	7	4	-	-	-	-
最上保健所	1	-	-	-	1	-	-	-	-	-	-
置賜保健所	6	-	-	-	3	1	2	-	-	-	-
庄内保健所	3	-	-	-	-	2	1	-	-	-	-
山形市	9	-	-	1	2	4	2	-	-	-	-
米沢市	3	-	-	-	1	1	1	-	-	-	-
鶴岡市	1	-	-	-	-	1	-	-	-	-	-
酒田市	1	-	-	-	-	-	1	-	-	-	-
新庄市	1	-	-	-	1	-	-	-	-	-	-
寒河江市	1	-	-	-	-	1	-	-	-	-	-
上山市	-	-	-	-	-	-	-	-	-	-	-
村山市	2	-	1	-	-	1	-	-	-	-	-
長井市	2	-	-	-	1	-	1	-	-	-	-
天童市	2	-	-	-	-	1	1	-	-	-	-
東根市	2	-	-	-	1	-	1	-	-	-	-
尾花沢市	1	-	-	-	1	-	-	-	-	-	-
南陽市	1	-	-	-	1	-	-	-	-	-	-
山辺町	-	-	-	-	-	-	-	-	-	-	-
中山町	-	-	-	-	-	-	-	-	-	-	-
河北町	-	-	-	-	-	-	-	-	-	-	-
西川町	-	-	-	-	-	-	-	-	-	-	-
朝日町	-	-	-	-	-	-	-	-	-	-	-
大江町	-	-	-	-	-	-	-	-	-	-	-
大石田町	-	-	-	-	-	-	-	-	-	-	-
金山町	-	-	-	-	-	-	-	-	-	-	-
最上町	-	-	-	-	-	-	-	-	-	-	-
舟形町	-	-	-	-	-	-	-	-	-	-	-
真室川町	-	-	-	-	-	-	-	-	-	-	-
大蔵村	-	-	-	-	-	-	-	-	-	-	-
大鮎川村	-	-	-	-	-	-	-	-	-	-	-
戸沢村	-	-	-	-	-	-	-	-	-	-	-
高皇峯町	-	-	-	-	-	-	-	-	-	-	-
小国町	-	-	-	-	-	-	-	-	-	-	-
小白鷹町	-	-	-	-	-	-	-	-	-	-	-
飯豊町	-	-	-	-	-	-	-	-	-	-	-
三川町	-	-	-	-	-	-	-	-	-	-	-
庄内町	-	-	-	-	-	-	-	-	-	-	-
遊佐町	1	-	-	-	-	1	-	-	-	-	-

第2表 周産期死亡数、妊娠満22週以後の死産－早期新生児死亡・母の年齢(5歳階級)・保健所－市町村別

[早期新生児死亡]

平成27年

	総数	～14歳	15～19歳	20～24歳	25～29歳	30～34歳	35～39歳	40～44歳	45～49歳	50歳以上	不詳
山形県	5	-	-	-	2	1	2	-	-	-	-
山市	3	-	-	-	1	-	2	-	-	-	-
郡	2	-	-	-	1	1	-	-	-	-	-
村山保健所	2	-	-	-	1	-	1	-	-	-	-
最上保健所	-	-	-	-	-	-	-	-	-	-	-
置賜保健所	2	-	-	-	-	1	1	-	-	-	-
庄内保健所	1	-	-	-	1	-	-	-	-	-	-
山形市	-	-	-	-	-	-	-	-	-	-	-
米沢市	1	-	-	-	-	-	1	-	-	-	-
鶴岡市	-	-	-	-	-	-	-	-	-	-	-
酒田市	-	-	-	-	-	-	-	-	-	-	-
新庄市	-	-	-	-	-	-	-	-	-	-	-
寒河江市	-	-	-	-	-	-	-	-	-	-	-
上山市	-	-	-	-	-	-	-	-	-	-	-
長井市	-	-	-	-	-	-	-	-	-	-	-
天童市	-	-	-	-	-	-	-	-	-	-	-
東根市	1	-	-	-	1	-	-	-	-	-	-
尾花沢市	1	-	-	-	-	-	1	-	-	-	-
南陽市	-	-	-	-	-	-	-	-	-	-	-
山辺町	-	-	-	-	-	-	-	-	-	-	-
中山町	-	-	-	-	-	-	-	-	-	-	-
河北町	-	-	-	-	-	-	-	-	-	-	-
西川町	-	-	-	-	-	-	-	-	-	-	-
朝日町	-	-	-	-	-	-	-	-	-	-	-
大江町	-	-	-	-	-	-	-	-	-	-	-
大石田町	-	-	-	-	-	-	-	-	-	-	-
金山町	-	-	-	-	-	-	-	-	-	-	-
最上町	-	-	-	-	-	-	-	-	-	-	-
舟形町	-	-	-	-	-	-	-	-	-	-	-
真室川町	-	-	-	-	-	-	-	-	-	-	-
大蔵村	-	-	-	-	-	-	-	-	-	-	-
大鮎川村	-	-	-	-	-	-	-	-	-	-	-
戸沢村	-	-	-	-	-	-	-	-	-	-	-
高川町	1	-	-	-	-	1	-	-	-	-	-
小国町	-	-	-	-	-	-	-	-	-	-	-
白鷹町	-	-	-	-	-	-	-	-	-	-	-
飯豊町	-	-	-	-	-	-	-	-	-	-	-
三川町	-	-	-	-	-	-	-	-	-	-	-
庄内町	-	-	-	-	-	-	-	-	-	-	-
遊佐町	1	-	-	-	1	-	-	-	-	-	-

第 6 章

死

産

第1表 死産数、自然一人工・性・死産月・保健所一市町村別

[総 数]

	総数				1月				2月				3月			
	総数	男	女	不詳	総数	男	女	不詳	総数	男	女	不詳	総数	男	女	不詳
山形県	181	65	30	86	9	3	-	6	15	4	2	9	15	9	-	6
山市	156	55	25	76	8	2	-	6	13	4	2	7	12	6	-	6
郡部	25	10	5	10	1	1	-	-	2	-	-	2	3	3	-	-
村山保健所	97	31	15	51	6	1	-	5	8	1	2	5	8	5	-	3
最上保健所	12	6	4	2	-	-	-	-	2	2	-	-	-	-	-	-
置賜保健所	37	19	7	11	2	2	-	-	2	-	-	2	2	2	-	-
庄内保健所	35	9	4	22	1	-	-	1	3	1	-	2	5	2	-	3
山形市	44	12	6	26	3	1	-	2	1	-	1	-	2	-	-	2
米沢市	17	8	3	6	1	1	-	-	-	-	-	-	-	-	-	-
鶴岡市	18	1	1	16	1	-	-	1	2	-	-	2	2	-	-	2
酒田市	12	6	2	4	-	-	-	-	1	1	-	-	2	1	-	1
新庄市	9	6	2	1	-	-	-	-	2	2	-	-	-	-	-	-
寒河江市	8	3	1	4	-	-	-	-	1	-	-	1	-	-	-	-
上山市	6	1	-	5	1	-	-	1	1	-	-	1	2	1	-	1
村山市	6	4	-	2	1	-	-	1	1	1	-	-	1	1	-	-
長井市	5	4	1	-	-	-	-	-	-	-	-	-	1	1	-	-
天童市	15	6	2	7	1	-	-	1	2	-	-	2	1	1	-	-
東根市	7	1	4	2	-	-	-	-	1	-	1	-	1	1	-	-
尾花沢市	4	1	2	1	-	-	-	-	1	-	-	1	-	-	-	-
南陽市	5	2	1	2	-	-	-	-	-	-	-	-	-	-	-	-
山辺町	1	-	-	1	-	-	-	-	-	-	-	-	-	-	-	-
中山町	-	-	-	-	-	-	-	-	-	-	-	-	-	-	-	-
河北町	3	2	-	1	-	-	-	-	-	-	-	-	-	-	-	-
西川町	1	-	-	1	-	-	-	-	-	-	-	-	-	-	-	-
朝日町	-	-	-	-	-	-	-	-	-	-	-	-	-	-	-	-
大江町	1	-	-	1	-	-	-	-	-	-	-	-	-	-	-	-
大石田町	1	1	-	-	-	-	-	-	-	-	-	-	1	1	-	-
金山町	-	-	-	-	-	-	-	-	-	-	-	-	-	-	-	-
最上町	-	-	-	-	-	-	-	-	-	-	-	-	-	-	-	-
最形町	2	-	1	1	-	-	-	-	-	-	-	-	-	-	-	-
真室川町	-	-	-	-	-	-	-	-	-	-	-	-	-	-	-	-
大蔵村	-	-	-	-	-	-	-	-	-	-	-	-	-	-	-	-
鮭川村	1	-	1	-	-	-	-	-	-	-	-	-	-	-	-	-
戸沢村	-	-	-	-	-	-	-	-	-	-	-	-	-	-	-	-
高島町	7	3	2	2	1	1	-	-	1	-	-	1	-	-	-	-
高川町	1	1	-	-	-	-	-	-	-	-	-	-	-	-	-	-
小国町	-	-	-	-	-	-	-	-	-	-	-	-	-	-	-	-
白鷹町	2	1	-	1	-	-	-	-	1	-	-	1	1	1	-	-
飯豊町	-	-	-	-	-	-	-	-	-	-	-	-	-	-	-	-
三川町	-	-	-	-	-	-	-	-	-	-	-	-	-	-	-	-
庄内町	4	1	1	2	-	-	-	-	-	-	-	-	1	1	-	-
遊佐町	1	1	-	-	-	-	-	-	-	-	-	-	-	-	-	-

4月				5月				6月				7月				
総数	男	女	不詳	総数	男	女	不詳	総数	男	女	不詳	総数	男	女	不詳	
17	9	2	6	15	5	2	8	19	4	4	11	11	5	-	6	山形県 市部 郡部
17	9	2	6	14	4	2	8	18	4	4	10	8	4	-	4	
-	-	-	-	1	1	-	-	1	-	-	1	3	1	-	2	
11	6	1	4	8	3	1	4	10	2	2	6	4	1	-	3	山形県 最上保健所 置賜保健所 庄内保健所
1	-	1	-	1	-	-	1	-	-	-	-	2	1	-	1	
4	3	-	1	3	2	1	-	4	-	2	2	1	1	-	-	
1	-	-	1	3	-	-	3	5	2	-	3	4	2	-	2	
7	3	-	4	3	1	1	1	5	1	1	3	3	1	-	2	山形市 米沢市 鶴岡市 酒田市 新庄市 寒河江市 上山市 村山市 長井市 天童市 東根市 尾花沢市 南陽市
2	2	-	-	-	-	-	-	4	-	2	2	1	1	-	-	
-	-	-	-	2	-	-	2	3	1	-	2	1	-	-	1	
1	-	-	1	1	-	-	1	1	1	-	-	1	1	-	-	
1	-	1	-	1	-	-	1	-	-	-	-	1	1	-	-	
-	-	-	-	-	-	-	-	1	-	-	-	1	-	-	1	
-	-	-	-	1	-	-	1	-	-	-	-	-	-	-	-	
-	-	-	-	2	2	-	-	-	-	-	-	-	-	-	-	
-	-	-	-	1	1	-	-	-	-	-	-	-	-	-	-	
2	2	-	-	2	-	-	2	2	1	-	1	-	-	-	-	
-	-	-	-	-	-	-	-	2	-	1	1	-	-	-	-	
2	1	1	-	-	-	-	-	-	-	-	-	-	-	-	-	
2	1	-	1	1	-	1	-	-	-	-	-	-	-	-	-	
-	-	-	-	-	-	-	-	-	-	-	-	-	-	-	-	
-	-	-	-	-	-	-	-	-	-	-	-	-	-	-	-	
-	-	-	-	-	-	-	-	-	-	-	-	-	-	-	-	
-	-	-	-	-	-	-	-	-	-	-	-	-	-	-	-	
-	-	-	-	-	-	-	-	-	-	-	-	-	-	-	-	
-	-	-	-	-	-	-	-	-	-	-	-	-	-	-	-	
-	-	-	-	-	-	-	-	-	-	-	-	-	-	-	-	
-	-	-	-	-	-	-	-	-	-	-	-	-	-	-	-	
-	-	-	-	-	-	-	-	-	-	-	-	-	-	-	-	
-	-	-	-	-	-	-	-	-	-	-	-	-	-	-	-	
-	-	-	-	-	-	-	-	-	-	-	-	-	-	-	-	
-	-	-	-	-	-	-	-	-	-	-	-	-	-	-	-	
-	-	-	-	-	-	-	-	-	-	-	-	-	-	-	-	
-	-	-	-	-	-	-	-	-	-	-	-	-	-	-	-	
-	-	-	-	-	-	-	-	1	-	-	1	1	-	-	1	
-	-	-	-	-	-	-	-	-	-	-	-	1	1	-	-	
-	-	-	-	-	-	-	-	-	-	-	-	-	-	-	-	

第1表 死産数、自然一人工・性・死産月・保健所一市町村別

[総 数]

	8月				9月				10月				11月			
	総数	男	女	不詳	総数	男	女	不詳	総数	男	女	不詳	総数	男	女	不詳
山形県	17	4	7	6	21	7	4	10	20	5	6	9	9	3	2	4
山市	16	4	7	5	18	5	3	10	15	4	4	7	8	3	1	4
郡部	1	-	-	1	3	2	1	-	5	1	2	2	1	-	1	-
村山保健所	8	2	3	3	11	2	3	6	11	2	2	7	5	1	1	3
最上保健所	1	-	1	-	2	2	-	-	2	1	1	-	-	-	-	-
置賜保健所	6	2	1	3	3	2	-	1	4	2	2	-	2	1	1	-
庄内保健所	2	-	2	-	5	1	1	3	3	-	1	2	2	1	-	1
山形市	3	1	-	2	6	-	2	4	5	2	-	3	4	1	1	2
米沢市	3	-	1	2	1	-	-	1	1	1	-	-	1	1	-	-
鶴岡市	1	-	1	-	2	-	-	2	2	-	-	2	1	-	-	1
酒田市	1	-	1	-	2	1	-	1	1	-	1	-	1	1	-	-
新庄市	1	-	1	-	2	2	-	-	1	1	-	-	-	-	-	-
寒河江市	1	-	1	-	-	-	-	-	-	-	-	-	1	-	-	1
上山市	-	-	-	-	1	-	-	1	-	-	-	-	-	-	-	-
村山市	-	-	-	-	-	-	-	-	1	-	-	1	-	-	-	-
長井市	1	1	-	-	1	1	-	-	1	-	1	-	-	-	-	-
天童市	2	1	1	-	1	1	-	-	2	-	1	1	-	-	-	-
東根市	-	-	-	-	2	-	1	1	1	-	1	-	-	-	-	-
尾花沢市	1	-	1	-	-	-	-	-	-	-	-	-	-	-	-	-
南陽市	2	1	-	1	-	-	-	-	-	-	-	-	-	-	-	-
山辺町	-	-	-	-	-	-	-	-	-	-	-	-	-	-	-	-
中山町	-	-	-	-	-	-	-	-	-	-	-	-	-	-	-	-
河北町	-	-	-	-	1	1	-	-	1	-	-	1	-	-	-	-
西川町	-	-	-	-	-	-	-	-	1	-	-	1	-	-	-	-
朝日町	-	-	-	-	-	-	-	-	-	-	-	-	-	-	-	-
大江町	1	-	-	1	-	-	-	-	-	-	-	-	-	-	-	-
大石田町	-	-	-	-	-	-	-	-	-	-	-	-	-	-	-	-
金山町	-	-	-	-	-	-	-	-	-	-	-	-	-	-	-	-
最上町	-	-	-	-	-	-	-	-	-	-	-	-	-	-	-	-
最形町	-	-	-	-	-	-	-	-	1	-	1	-	-	-	-	-
真室川町	-	-	-	-	-	-	-	-	-	-	-	-	-	-	-	-
大蔵村	-	-	-	-	-	-	-	-	-	-	-	-	-	-	-	-
鮭川村	-	-	-	-	-	-	-	-	-	-	-	-	-	-	-	-
戸沢村	-	-	-	-	-	-	-	-	-	-	-	-	-	-	-	-
高川町	-	-	-	-	1	1	-	-	1	-	1	-	1	-	1	-
高島町	-	-	-	-	-	-	-	-	1	1	-	-	-	-	-	-
小国町	-	-	-	-	-	-	-	-	-	-	-	-	-	-	-	-
白鷹町	-	-	-	-	-	-	-	-	-	-	-	-	-	-	-	-
飯豊町	-	-	-	-	-	-	-	-	-	-	-	-	-	-	-	-
三川町	-	-	-	-	-	-	-	-	-	-	-	-	-	-	-	-
庄内町	-	-	-	-	1	-	1	-	-	-	-	-	-	-	-	-
遊佐町	-	-	-	-	-	-	-	-	-	-	-	-	-	-	-	-

平成27年

12月				
総数	男	女	不詳	
13	7	1	5	山形県
9	6	-	3	山市部
4	1	1	2	市郡部
7	5	-	2	村山保健所
1	-	1	-	最上保健所
4	2	-	2	置賜保健所
1	-	-	1	庄内保健所
2	1	-	1	山形市
3	2	-	1	米沢市
1	-	-	1	鶴岡市
-	-	-	-	酒田市
-	-	-	-	新庄市
3	3	-	-	寒河江市
-	-	-	-	上山市
-	-	-	-	村山市
-	-	-	-	長井市
-	-	-	-	天童市
-	-	-	-	東根市
-	-	-	-	尾花沢市
-	-	-	-	南陽市
1	-	-	1	山辺町
-	-	-	-	中山町
1	1	-	-	河北町
-	-	-	-	西川町
-	-	-	-	朝日町
-	-	-	-	大江町
-	-	-	-	大石田町
-	-	-	-	金山町
-	-	-	-	最上町
-	-	-	-	舟形町
-	-	-	-	真室川町
-	-	-	-	大蔵村
1	-	1	-	鮭川村
-	-	-	-	戸沢村
1	-	-	1	高畠町
-	-	-	-	川西町
-	-	-	-	小白町
-	-	-	-	飯鷹町
-	-	-	-	飯豊町
-	-	-	-	三川町
-	-	-	-	庄内町
-	-	-	-	遊佐町

第1表 死産数、自然一人工・性・死産月・保健所一市町村別

[自然死産]

	総数				1月				2月				3月			
	総数	男	女	不詳	総数	男	女	不詳	総数	男	女	不詳	総数	男	女	不詳
山形県	94	40	18	36	5	2	-	3	5	1	2	2	5	3	-	2
山市	83	36	15	32	4	1	-	3	4	1	2	1	4	2	-	2
郡部	11	4	3	4	1	1	-	-	1	-	-	1	1	1	-	-
村山保健所	57	21	10	26	3	-	-	3	3	-	2	1	4	2	-	2
最上保健所	5	3	1	1	-	-	-	-	1	1	-	-	-	-	-	-
置賜保健所	20	12	4	4	2	2	-	-	1	-	-	1	-	-	-	-
庄内保健所	12	4	3	5	-	-	-	-	-	-	-	-	1	1	-	-
山形市	30	9	5	16	2	-	-	2	1	-	1	-	1	-	-	1
米沢市	9	6	1	2	1	1	-	-	-	-	-	-	-	-	-	-
鶴岡市	5	-	1	4	-	-	-	-	-	-	-	-	-	-	-	-
酒田市	4	2	1	1	-	-	-	-	-	-	-	-	-	-	-	-
新庄市	5	3	1	1	-	-	-	-	1	1	-	-	-	-	-	-
寒河江市	5	3	-	2	-	-	-	-	-	-	-	-	-	-	-	-
上山市	1	-	-	1	-	-	-	-	-	-	-	-	1	-	-	1
村山市	3	2	-	1	-	-	-	-	-	-	-	-	-	-	-	-
長井市	3	3	-	-	-	-	-	-	-	-	-	-	-	-	-	-
天童市	11	6	1	4	1	-	-	1	1	-	-	1	1	1	-	-
東根市	4	1	3	-	-	-	-	-	1	-	1	-	1	1	-	-
尾花沢市	1	-	1	-	-	-	-	-	-	-	-	-	-	-	-	-
南陽市	2	1	1	-	-	-	-	-	-	-	-	-	-	-	-	-
山辺町	-	-	-	-	-	-	-	-	-	-	-	-	-	-	-	-
中山町	-	-	-	-	-	-	-	-	-	-	-	-	-	-	-	-
河北町	1	-	-	1	-	-	-	-	-	-	-	-	-	-	-	-
西川町	-	-	-	-	-	-	-	-	-	-	-	-	-	-	-	-
朝日町	-	-	-	-	-	-	-	-	-	-	-	-	-	-	-	-
大江町	1	-	-	1	-	-	-	-	-	-	-	-	-	-	-	-
大石田町	-	-	-	-	-	-	-	-	-	-	-	-	-	-	-	-
金山町	-	-	-	-	-	-	-	-	-	-	-	-	-	-	-	-
最上町	-	-	-	-	-	-	-	-	-	-	-	-	-	-	-	-
最形町	-	-	-	-	-	-	-	-	-	-	-	-	-	-	-	-
真室川町	-	-	-	-	-	-	-	-	-	-	-	-	-	-	-	-
大蔵村	-	-	-	-	-	-	-	-	-	-	-	-	-	-	-	-
鮭川村	-	-	-	-	-	-	-	-	-	-	-	-	-	-	-	-
戸高町	-	-	-	-	-	-	-	-	-	-	-	-	-	-	-	-
高島町	4	1	2	1	1	1	-	-	-	-	-	-	-	-	-	-
川西町	1	1	-	-	-	-	-	-	-	-	-	-	-	-	-	-
小国町	-	-	-	-	-	-	-	-	-	-	-	-	-	-	-	-
白鷹町	1	-	-	1	-	-	-	-	1	-	-	1	-	-	-	-
飯豊町	-	-	-	-	-	-	-	-	-	-	-	-	-	-	-	-
三川町	-	-	-	-	-	-	-	-	-	-	-	-	-	-	-	-
庄内町	2	1	1	-	-	-	-	-	-	-	-	-	1	1	-	-
遊佐町	1	1	-	-	-	-	-	-	-	-	-	-	-	-	-	-

4月				5月				6月				7月				
総数	男	女	不詳	総数	男	女	不詳	総数	男	女	不詳	総数	男	女	不詳	
9	8	-	1	10	4	2	4	8	1	2	5	4	2	-	2	山形県 市形部 郡部
9	8	-	1	10	4	2	4	8	1	2	5	3	1	-	2	
-	-	-	-	-	-	-	-	-	-	-	-	1	1	-	-	
6	5	-	1	6	3	1	2	6	1	1	4	3	1	-	2	山形県 最上保健所 置賜保健所 庄内保健所
-	-	-	-	1	-	-	1	-	-	-	-	-	-	-	-	
3	3	-	-	2	1	1	-	1	-	1	-	-	-	-	-	
-	-	-	-	1	-	-	1	1	-	-	1	1	1	-	-	
4	3	-	1	3	1	1	1	3	-	-	3	2	1	-	1	山形市 米沢市 鶴岡市 酒田市 新庄市 寒河江市 上山市 村山市 長井市 天童市 東根市 尾花沢市 南陽市
2	2	-	-	-	-	-	-	1	-	1	-	-	-	-	-	
-	-	-	-	-	-	-	-	1	-	-	1	-	-	-	-	
-	-	-	-	1	-	-	1	-	-	-	-	-	-	-	-	
-	-	-	-	1	2	-	-	-	-	-	-	-	-	-	-	
-	-	-	-	1	1	-	-	-	-	-	-	-	-	-	-	
2	2	-	-	1	-	-	1	1	1	-	-	-	-	-	-	
-	-	-	-	-	-	-	-	1	-	1	-	-	-	-	-	
-	-	-	-	-	-	-	-	-	-	-	-	-	-	-	-	
1	1	-	-	1	-	1	-	-	-	-	-	-	-	-	-	
-	-	-	-	-	-	-	-	-	-	-	-	-	-	-	-	山辺町
-	-	-	-	-	-	-	-	-	-	-	-	-	-	-	-	中山町
-	-	-	-	-	-	-	-	-	-	-	-	-	-	-	-	河北町
-	-	-	-	-	-	-	-	-	-	-	-	-	-	-	-	西川町
-	-	-	-	-	-	-	-	-	-	-	-	-	-	-	-	朝日町
-	-	-	-	-	-	-	-	-	-	-	-	-	-	-	-	大江町
-	-	-	-	-	-	-	-	-	-	-	-	-	-	-	-	大石田町
-	-	-	-	-	-	-	-	-	-	-	-	-	-	-	-	金山町
-	-	-	-	-	-	-	-	-	-	-	-	-	-	-	-	最上町
-	-	-	-	-	-	-	-	-	-	-	-	-	-	-	-	舟形町
-	-	-	-	-	-	-	-	-	-	-	-	-	-	-	-	真室川町
-	-	-	-	-	-	-	-	-	-	-	-	-	-	-	-	大蔵村
-	-	-	-	-	-	-	-	-	-	-	-	-	-	-	-	鮭川村
-	-	-	-	-	-	-	-	-	-	-	-	-	-	-	-	戸沢村
-	-	-	-	-	-	-	-	-	-	-	-	-	-	-	-	高川町
-	-	-	-	-	-	-	-	-	-	-	-	-	-	-	-	小国町
-	-	-	-	-	-	-	-	-	-	-	-	-	-	-	-	小白鷹町
-	-	-	-	-	-	-	-	-	-	-	-	-	-	-	-	飯豊町
-	-	-	-	-	-	-	-	-	-	-	-	-	-	-	-	三川町
-	-	-	-	-	-	-	-	-	-	-	-	-	-	-	-	庄内町
-	-	-	-	-	-	-	-	-	-	-	-	1	1	-	-	遊佐町

第1表 死産数、自然一人工・性・死産月・保健所一市町村別

[自然死産]

	8月				9月				10月				11月			
	総数	男	女	不詳	総数	男	女	不詳	総数	男	女	不詳	総数	男	女	不詳
山形県	11	3	4	4	12	4	3	5	11	4	3	4	8	3	2	3
山市	10	3	4	3	11	4	2	5	8	3	2	3	7	3	1	3
郡部	1	-	-	1	1	-	1	-	3	1	1	1	1	-	1	-
村山保健所	6	2	1	3	5	1	2	2	7	1	2	4	4	1	1	2
最上保健所	1	-	1	-	1	1	-	-	1	1	-	-	-	-	-	-
置賜保健所	2	1	-	1	2	1	-	1	3	2	1	-	2	1	1	-
庄内保健所	2	-	2	-	4	1	1	2	-	-	-	-	2	1	-	1
山形市	3	1	-	2	4	-	2	2	2	1	-	1	4	1	1	2
米沢市	1	-	-	1	1	-	-	1	1	1	-	-	1	1	-	-
鶴岡市	1	-	1	-	2	-	-	2	-	-	-	-	1	-	-	1
酒田市	1	-	1	-	1	1	-	-	-	-	-	-	1	1	-	-
新庄市	1	-	1	-	1	1	-	-	1	1	-	-	-	-	-	-
寒河江市	-	-	-	-	-	-	-	-	-	-	-	-	-	-	-	-
上山市	-	-	-	-	-	-	-	-	-	-	-	-	-	-	-	-
村山市	-	-	-	-	-	-	-	-	1	-	-	1	-	-	-	-
長井市	1	1	-	-	1	1	-	-	-	-	-	-	-	-	-	-
天童市	1	1	-	-	1	1	-	-	2	-	1	1	-	-	-	-
東根市	-	-	-	-	-	-	-	-	1	-	1	-	-	-	-	-
尾花沢市	1	-	1	-	-	-	-	-	-	-	-	-	-	-	-	-
南陽市	-	-	-	-	-	-	-	-	-	-	-	-	-	-	-	-
山辺町	-	-	-	-	-	-	-	-	-	-	-	-	-	-	-	-
中山町	-	-	-	-	-	-	-	-	-	-	-	-	-	-	-	-
河北町	-	-	-	-	-	-	-	-	1	-	-	1	-	-	-	-
西川町	-	-	-	-	-	-	-	-	-	-	-	-	-	-	-	-
朝日町	-	-	-	-	-	-	-	-	-	-	-	-	-	-	-	-
大江町	1	-	-	1	-	-	-	-	-	-	-	-	-	-	-	-
大石田町	-	-	-	-	-	-	-	-	-	-	-	-	-	-	-	-
金山町	-	-	-	-	-	-	-	-	-	-	-	-	-	-	-	-
最上町	-	-	-	-	-	-	-	-	-	-	-	-	-	-	-	-
舟形町	-	-	-	-	-	-	-	-	-	-	-	-	-	-	-	-
真室川町	-	-	-	-	-	-	-	-	-	-	-	-	-	-	-	-
大蔵村	-	-	-	-	-	-	-	-	-	-	-	-	-	-	-	-
鮭川村	-	-	-	-	-	-	-	-	-	-	-	-	-	-	-	-
戸沢村	-	-	-	-	-	-	-	-	-	-	-	-	-	-	-	-
高川町	-	-	-	-	-	-	-	-	1	-	1	-	1	-	1	-
高川町	-	-	-	-	-	-	-	-	1	1	-	-	-	-	-	-
小国町	-	-	-	-	-	-	-	-	-	-	-	-	-	-	-	-
白鷹町	-	-	-	-	-	-	-	-	-	-	-	-	-	-	-	-
飯豊町	-	-	-	-	-	-	-	-	-	-	-	-	-	-	-	-
三川町	-	-	-	-	-	-	-	-	-	-	-	-	-	-	-	-
庄内町	-	-	-	-	1	-	1	-	-	-	-	-	-	-	-	-
遊佐町	-	-	-	-	-	-	-	-	-	-	-	-	-	-	-	-

平成27年

12月				
総数	男	女	不詳	
6	5	-	1	山形県
5	5	-	-	市部
1	-	-	1	郡部
4	4	-	-	村山保健所
-	-	-	-	最上保健所
2	1	-	1	置賜保健所
-	-	-	-	庄内保健所
1	1	-	-	山形市
1	1	-	-	米沢市
-	-	-	-	鶴岡市
-	-	-	-	酒田市
-	-	-	-	新庄市
3	3	-	-	寒河江市
-	-	-	-	上山市
-	-	-	-	村山市
-	-	-	-	長井市
-	-	-	-	天童市
-	-	-	-	東根市
-	-	-	-	尾花沢市
-	-	-	-	南陽市
-	-	-	-	山辺町
-	-	-	-	中山町
-	-	-	-	河北町
-	-	-	-	西川町
-	-	-	-	朝日町
-	-	-	-	大江町
-	-	-	-	大石田町
-	-	-	-	金山町
-	-	-	-	最上町
-	-	-	-	舟形町
-	-	-	-	真室川町
-	-	-	-	大蔵村
-	-	-	-	鮭川村
-	-	-	-	戸沢村
1	-	-	1	高川町
-	-	-	-	川西町
-	-	-	-	小白町
-	-	-	-	飯鷹町
-	-	-	-	三川町
-	-	-	-	庄内町
-	-	-	-	遊佐町

第1表 死産数、自然一人工・性・死産月・保健所一市町村別

[人工死産]

	総数				1月				2月				3月			
	総数	男	女	不詳	総数	男	女	不詳	総数	男	女	不詳	総数	男	女	不詳
山形県	87	25	12	50	4	1	-	3	10	3	-	7	10	6	-	4
山市	73	19	10	44	4	1	-	3	9	3	-	6	8	4	-	4
郡部	14	6	2	6	-	-	-	-	1	-	-	1	2	2	-	-
村山保健所	40	10	5	25	3	1	-	2	5	1	-	4	4	3	-	1
最上保健所	7	3	3	1	-	-	-	-	1	1	-	-	-	-	-	-
置賜保健所	17	7	3	7	-	-	-	-	1	-	-	1	2	2	-	-
庄内保健所	23	5	1	17	1	-	-	1	3	1	-	2	4	1	-	3
山形市	14	3	1	10	1	1	-	-	-	-	-	-	1	-	-	1
米沢市	8	2	2	4	-	-	-	-	-	-	-	-	-	-	-	-
鶴岡市	13	1	-	12	1	-	-	1	2	-	-	2	2	-	-	2
酒田市	8	4	1	3	-	-	-	-	1	1	-	-	2	1	-	1
新庄市	4	3	1	-	-	-	-	-	1	1	-	-	-	-	-	-
寒河江市	3	-	1	2	-	-	-	-	1	-	-	1	-	-	-	-
上山市	5	1	-	4	1	-	-	1	1	-	-	1	1	1	-	-
村山市	3	2	-	1	1	-	-	1	1	1	-	-	1	1	-	-
長井市	2	1	1	-	-	-	-	-	-	-	-	-	1	1	-	-
天童市	4	-	1	3	-	-	-	-	1	-	-	1	-	-	-	-
東根市	3	-	1	2	-	-	-	-	-	-	-	-	-	-	-	-
尾花沢市	3	1	1	1	-	-	-	-	1	-	-	1	-	-	-	-
南陽市	3	1	-	2	-	-	-	-	-	-	-	-	-	-	-	-
山辺町	1	-	-	1	-	-	-	-	-	-	-	-	-	-	-	-
中山町	-	-	-	-	-	-	-	-	-	-	-	-	-	-	-	-
河北町	2	2	-	-	-	-	-	-	-	-	-	-	-	-	-	-
西川町	1	-	-	1	-	-	-	-	-	-	-	-	-	-	-	-
朝日町	-	-	-	-	-	-	-	-	-	-	-	-	-	-	-	-
大江町	-	-	-	-	-	-	-	-	-	-	-	-	-	-	-	-
大石田町	1	1	-	-	-	-	-	-	-	-	-	-	1	1	-	-
金山町	-	-	-	-	-	-	-	-	-	-	-	-	-	-	-	-
最上町	-	-	-	-	-	-	-	-	-	-	-	-	-	-	-	-
最形町	2	-	1	1	-	-	-	-	-	-	-	-	-	-	-	-
真室川町	-	-	-	-	-	-	-	-	-	-	-	-	-	-	-	-
大蔵村	-	-	-	-	-	-	-	-	-	-	-	-	-	-	-	-
鮭川村	1	-	1	-	-	-	-	-	-	-	-	-	-	-	-	-
戸沢村	-	-	-	-	-	-	-	-	-	-	-	-	-	-	-	-
高川町	3	2	-	1	-	-	-	-	1	-	-	1	-	-	-	-
川西町	-	-	-	-	-	-	-	-	-	-	-	-	-	-	-	-
小国町	-	-	-	-	-	-	-	-	-	-	-	-	-	-	-	-
小白鷹町	1	1	-	-	-	-	-	-	-	-	-	-	1	1	-	-
飯豊町	-	-	-	-	-	-	-	-	-	-	-	-	-	-	-	-
三川町	-	-	-	-	-	-	-	-	-	-	-	-	-	-	-	-
庄内町	2	-	-	2	-	-	-	-	-	-	-	-	-	-	-	-
遊佐町	-	-	-	-	-	-	-	-	-	-	-	-	-	-	-	-

4月				5月				6月				7月				
総数	男	女	不詳	総数	男	女	不詳	総数	男	女	不詳	総数	男	女	不詳	
8	1	2	5	5	1	-	4	11	3	2	6	7	3	-	4	山形県 市部 郡部
8	1	2	5	4	-	-	4	10	3	2	5	5	3	-	2	
-	-	-	-	1	1	-	-	1	-	-	1	2	-	-	2	
5	1	1	3	2	-	-	2	4	1	1	2	1	-	-	1	山形県 最上保健所 置賜保健所 庄内保健所
1	-	1	-	-	-	-	-	-	-	-	-	2	1	-	1	
1	-	-	1	1	1	-	-	3	-	1	2	1	1	-	-	
1	-	-	1	2	-	-	2	4	2	-	2	3	1	-	2	
3	-	-	3	-	-	-	-	2	1	1	-	1	-	-	1	山形市 米沢市
-	-	-	-	-	-	-	-	3	-	1	2	1	1	-	-	
-	-	-	-	2	-	-	2	2	1	-	1	1	-	-	1	酒田市 新庄市
1	-	-	1	-	-	-	-	1	1	-	-	1	1	-	-	
1	-	1	-	-	-	-	-	-	-	-	-	1	1	-	-	寒河江市 上山市
-	-	-	-	1	-	-	1	-	-	-	-	-	-	-	-	
-	-	-	-	-	-	-	-	-	-	-	-	-	-	-	-	上山市 長井市
-	-	-	-	-	-	-	-	-	-	-	-	-	-	-	-	
-	-	-	-	1	-	-	1	1	-	-	1	-	-	-	-	天童市 東根市
-	-	-	-	-	-	-	-	1	-	-	1	-	-	-	-	
2	1	1	-	-	-	-	-	-	-	-	-	-	-	-	-	尾花沢市 南陽市
1	-	-	1	-	-	-	-	-	-	-	-	-	-	-	-	
-	-	-	-	-	-	-	-	-	-	-	-	-	-	-	-	山辺町 中山町
-	-	-	-	-	-	-	-	-	-	-	-	-	-	-	-	
-	-	-	-	-	-	-	-	-	-	-	-	-	-	-	-	河北町 西川町
-	-	-	-	-	-	-	-	-	-	-	-	-	-	-	-	
-	-	-	-	-	-	-	-	-	-	-	-	-	-	-	-	朝日町 大江町
-	-	-	-	-	-	-	-	-	-	-	-	-	-	-	-	
-	-	-	-	-	-	-	-	-	-	-	-	-	-	-	-	大石田町 金山町
-	-	-	-	-	-	-	-	-	-	-	-	-	-	-	-	
-	-	-	-	-	-	-	-	-	-	-	-	-	-	-	-	最上町 舟形町
-	-	-	-	-	-	-	-	-	-	-	-	1	-	-	1	
-	-	-	-	-	-	-	-	-	-	-	-	-	-	-	-	真室川町 大蔵村
-	-	-	-	-	-	-	-	-	-	-	-	-	-	-	-	
-	-	-	-	-	-	-	-	-	-	-	-	-	-	-	-	大蔵村 鮭川村
-	-	-	-	-	-	-	-	-	-	-	-	-	-	-	-	
-	-	-	-	1	1	-	-	-	-	-	-	-	-	-	-	戸高町 高川町
-	-	-	-	-	-	-	-	-	-	-	-	-	-	-	-	
-	-	-	-	-	-	-	-	-	-	-	-	-	-	-	-	小国町 小白鷹町
-	-	-	-	-	-	-	-	-	-	-	-	-	-	-	-	
-	-	-	-	-	-	-	-	-	-	-	-	-	-	-	-	飯豊町 三川町
-	-	-	-	-	-	-	-	-	-	-	-	-	-	-	-	
-	-	-	-	-	-	-	-	1	-	-	1	1	-	-	1	庄内町 遊佐町
-	-	-	-	-	-	-	-	-	-	-	-	-	-	-	-	

第1表 死産数、自然一人工・性・死産月・保健所一市町村別

[人工死産]

	8月				9月				10月				11月			
	総数	男	女	不詳	総数	男	女	不詳	総数	男	女	不詳	総数	男	女	不詳
山形県	6	1	3	2	9	3	1	5	9	1	3	5	1	-	-	1
山市	6	1	3	2	7	1	1	5	7	1	2	4	1	-	-	1
郡部	-	-	-	-	2	2	-	-	2	-	1	1	-	-	-	-
村山保健所	2	-	2	-	6	1	1	4	4	1	-	3	1	-	-	1
最上保健所	-	-	-	-	1	1	-	-	1	-	1	-	-	-	-	-
置賜保健所	4	1	1	2	1	1	-	-	1	-	1	-	-	-	-	-
庄内保健所	-	-	-	-	1	-	-	1	3	-	1	2	-	-	-	-
山形市	-	-	-	-	2	-	-	2	3	1	-	2	-	-	-	-
米沢市	2	-	1	1	-	-	-	-	-	-	-	-	-	-	-	-
鶴岡市	-	-	-	-	-	-	-	-	2	-	-	2	-	-	-	-
酒田市	-	-	-	-	1	-	-	1	1	-	1	-	-	-	-	-
新庄市	-	-	-	-	1	1	-	-	-	-	-	-	-	-	-	-
寒河江市	1	-	1	-	-	-	-	-	-	-	-	-	1	-	-	1
上山市	-	-	-	-	1	-	-	1	-	-	-	-	-	-	-	-
村山市	-	-	-	-	-	-	-	-	-	-	-	-	-	-	-	-
長井市	-	-	-	-	-	-	-	-	1	-	1	-	-	-	-	-
天童市	1	-	1	-	-	-	-	-	-	-	-	-	-	-	-	-
東根市	-	-	-	-	2	-	1	1	-	-	-	-	-	-	-	-
尾花沢市	-	-	-	-	-	-	-	-	-	-	-	-	-	-	-	-
南陽市	2	1	-	1	-	-	-	-	-	-	-	-	-	-	-	-
山辺町	-	-	-	-	-	-	-	-	-	-	-	-	-	-	-	-
中山町	-	-	-	-	-	-	-	-	-	-	-	-	-	-	-	-
河北町	-	-	-	-	1	1	-	-	-	-	-	-	-	-	-	-
西川町	-	-	-	-	-	-	-	-	1	-	-	1	-	-	-	-
朝日町	-	-	-	-	-	-	-	-	-	-	-	-	-	-	-	-
大江町	-	-	-	-	-	-	-	-	-	-	-	-	-	-	-	-
大石田町	-	-	-	-	-	-	-	-	-	-	-	-	-	-	-	-
金山町	-	-	-	-	-	-	-	-	-	-	-	-	-	-	-	-
最上町	-	-	-	-	-	-	-	-	1	-	1	-	-	-	-	-
舟形町	-	-	-	-	-	-	-	-	-	-	-	-	-	-	-	-
真室川町	-	-	-	-	-	-	-	-	-	-	-	-	-	-	-	-
大蔵村	-	-	-	-	-	-	-	-	-	-	-	-	-	-	-	-
鮭川村	-	-	-	-	-	-	-	-	-	-	-	-	-	-	-	-
戸沢村	-	-	-	-	-	-	-	-	-	-	-	-	-	-	-	-
高川町	-	-	-	-	1	1	-	-	-	-	-	-	-	-	-	-
高川町	-	-	-	-	-	-	-	-	-	-	-	-	-	-	-	-
小国町	-	-	-	-	-	-	-	-	-	-	-	-	-	-	-	-
小鷹町	-	-	-	-	-	-	-	-	-	-	-	-	-	-	-	-
白飯町	-	-	-	-	-	-	-	-	-	-	-	-	-	-	-	-
三川町	-	-	-	-	-	-	-	-	-	-	-	-	-	-	-	-
庄内町	-	-	-	-	-	-	-	-	-	-	-	-	-	-	-	-
遊佐町	-	-	-	-	-	-	-	-	-	-	-	-	-	-	-	-

平成27年

12月				
総数	男	女	不詳	
7	2	1	4	山形県 市部 郡部
4	1	-	3	
3	1	1	1	
3	1	-	2	山形県 最上保健所 置賜保健所 庄内保健所
1	-	1	-	
2	1	-	1	
1	-	-	1	山形市
2	1	-	1	
1	-	-	1	
-	-	-	-	酒田市
-	-	-	-	新庄市
-	-	-	-	寒河江市
-	-	-	-	上山市
-	-	-	-	村山市
-	-	-	-	長井市
-	-	-	-	天童市
-	-	-	-	東根市
-	-	-	-	尾花沢市
-	-	-	-	南陽市
1	-	-	1	山辺町
-	-	-	-	中山町
1	1	-	-	河北町
-	-	-	-	西川町
-	-	-	-	朝日町
-	-	-	-	大江町
-	-	-	-	大石田町
-	-	-	-	金山町
-	-	-	-	最上町
-	-	-	-	舟形町
-	-	-	-	真室川町
-	-	-	-	大蔵村
1	-	1	-	鮭川村
-	-	-	-	戸沢村
-	-	-	-	高畠町
-	-	-	-	川西町
-	-	-	-	小国町
-	-	-	-	白鷹町
-	-	-	-	飯豊町
-	-	-	-	三川町
-	-	-	-	庄内町
-	-	-	-	遊佐町

第2表 死産数、自然—人工・母の年齢(5歳階級)・保健所—市町村別

[総 数]

平成27年

	総数	～14歳	15～19歳	20～24歳	25～29歳	30～34歳	35～39歳	40～44歳	45～49歳	50歳以上	不詳
山形県	181	-	15	27	30	54	38	16	1	-	-
山市	156	-	14	22	25	49	32	13	1	-	-
郡	25	-	1	5	5	5	6	3	-	-	-
村山保健所	97	-	9	11	14	35	20	8	-	-	-
最上保健所	12	-	-	2	2	3	5	-	-	-	-
置賜保健所	37	-	3	7	8	8	6	4	1	-	-
庄内保健所	35	-	3	7	6	8	7	4	-	-	-
山形市	44	-	2	7	3	19	9	4	-	-	-
米沢市	17	-	1	3	3	5	3	1	1	-	-
鶴岡市	18	-	3	4	2	4	2	3	-	-	-
酒田市	12	-	-	2	3	3	3	1	-	-	-
新庄市	9	-	-	1	2	2	4	-	-	-	-
寒河江市	8	-	-	-	1	3	3	1	-	-	-
上山市	6	-	3	-	-	-	2	1	-	-	-
村山市	6	-	2	1	1	1	1	-	-	-	-
長井市	5	-	-	-	2	1	1	1	-	-	-
天童市	15	-	-	2	2	9	1	1	-	-	-
東根市	7	-	1	-	3	1	2	-	-	-	-
尾花沢市	4	-	1	-	2	1	-	-	-	-	-
南陽市	5	-	1	2	1	-	1	-	-	-	-
山辺町	1	-	-	-	-	-	1	-	-	-	-
中山町	-	-	-	-	-	-	-	-	-	-	-
河北町	3	-	-	1	1	1	-	-	-	-	-
西川町	1	-	-	-	1	-	-	-	-	-	-
朝日町	-	-	-	-	-	-	-	-	-	-	-
大江町	1	-	-	-	-	-	1	-	-	-	-
大石田町	1	-	-	-	-	-	-	1	-	-	-
大金町	-	-	-	-	-	-	-	-	-	-	-
最上町	-	-	-	-	-	-	-	-	-	-	-
舟形町	2	-	-	-	-	1	1	-	-	-	-
真室川町	-	-	-	-	-	-	-	-	-	-	-
大蔵村	-	-	-	-	-	-	-	-	-	-	-
大鮎川村	1	-	-	1	-	-	-	-	-	-	-
戸沢村	-	-	-	-	-	-	-	-	-	-	-
高川町	7	-	1	1	1	1	1	2	-	-	-
高川西町	1	-	-	-	-	1	-	-	-	-	-
小国町	-	-	-	-	-	-	-	-	-	-	-
白鷹町	2	-	-	1	1	-	-	-	-	-	-
飯豊町	-	-	-	-	-	-	-	-	-	-	-
三川町	-	-	-	-	-	-	-	-	-	-	-
庄内町	4	-	-	1	1	-	2	-	-	-	-
遊佐町	1	-	-	-	-	1	-	-	-	-	-

〔自然死産〕

平成27年

	総数	～14歳	15～19歳	20～24歳	25～29歳	30～34歳	35～39歳	40～44歳	45～49歳	50歳以上	不詳
山形県	94	-	2	5	18	34	27	8	-	-	-
山市	83	-	2	4	14	31	24	8	-	-	-
市郡	11	-	-	1	4	3	3	-	-	-	-
村山保健所	57	-	2	4	9	23	14	5	-	-	-
最上保健所	5	-	-	-	1	1	3	-	-	-	-
置賜保健所	20	-	-	1	6	7	6	-	-	-	-
庄内保健所	12	-	-	-	2	3	4	3	-	-	-
山形市	30	-	1	3	3	13	7	3	-	-	-
米沢市	9	-	-	-	2	4	3	-	-	-	-
鶴岡市	5	-	-	-	-	1	1	3	-	-	-
酒田市	4	-	-	-	1	1	2	-	-	-	-
新庄市	5	-	-	-	1	1	3	-	-	-	-
寒河江市	5	-	-	-	-	2	2	1	-	-	-
上山市	1	-	-	-	-	-	1	-	-	-	-
村山市	3	-	1	-	-	1	1	-	-	-	-
長井市	3	-	-	-	1	1	1	-	-	-	-
天童市	11	-	-	1	1	7	1	1	-	-	-
東根市	4	-	-	-	3	-	1	-	-	-	-
尾花沢市	1	-	-	-	1	-	-	-	-	-	-
南陽市	2	-	-	-	1	-	1	-	-	-	-
山辺町	-	-	-	-	-	-	-	-	-	-	-
中山町	-	-	-	-	-	-	-	-	-	-	-
河北町	1	-	-	-	1	-	-	-	-	-	-
西川町	-	-	-	-	-	-	-	-	-	-	-
朝日町	-	-	-	-	-	-	-	-	-	-	-
大江町	1	-	-	-	-	-	1	-	-	-	-
大石田町	-	-	-	-	-	-	-	-	-	-	-
大金町	-	-	-	-	-	-	-	-	-	-	-
最上町	-	-	-	-	-	-	-	-	-	-	-
舟形町	-	-	-	-	-	-	-	-	-	-	-
真室川町	-	-	-	-	-	-	-	-	-	-	-
大蔵村	-	-	-	-	-	-	-	-	-	-	-
大鮎川村	-	-	-	-	-	-	-	-	-	-	-
戸沢村	-	-	-	-	-	-	-	-	-	-	-
高川町	4	-	-	1	1	1	1	-	-	-	-
高川西町	1	-	-	-	-	1	-	-	-	-	-
小国町	-	-	-	-	-	-	-	-	-	-	-
小白鷹町	1	-	-	-	1	-	-	-	-	-	-
飯豊町	-	-	-	-	-	-	-	-	-	-	-
三川町	-	-	-	-	-	-	-	-	-	-	-
庄内町	2	-	-	-	1	-	1	-	-	-	-
遊佐町	1	-	-	-	-	1	-	-	-	-	-

第2表 死産数、自然－人工・母の年齢(5歳階級)・保健所－市町村別

[人工死産]

平成27年

	総数	～14歳	15～19歳	20～24歳	25～29歳	30～34歳	35～39歳	40～44歳	45～49歳	50歳以上	不詳
山形県	87	-	13	22	12	20	11	8	1	-	-
山市	73	-	12	18	11	18	8	5	1	-	-
市郡	14	-	1	4	1	2	3	3	-	-	-
村山保健所	40	-	7	7	5	12	6	3	-	-	-
最上保健所	7	-	-	2	1	2	2	-	-	-	-
置賜保健所	17	-	3	6	2	1	-	4	1	-	-
庄内保健所	23	-	3	7	4	5	3	1	-	-	-
山形市	14	-	1	4	-	6	2	1	-	-	-
米沢市	8	-	1	3	1	1	-	1	1	-	-
鶴岡市	13	-	3	4	2	3	1	-	-	-	-
酒田市	8	-	-	2	2	2	1	1	-	-	-
新庄市	4	-	-	1	1	1	1	-	-	-	-
寒河江市	3	-	-	-	1	1	1	-	-	-	-
上山市	5	-	3	-	-	-	1	1	-	-	-
村山市	3	-	1	1	1	-	-	-	-	-	-
長井市	2	-	-	-	1	-	-	1	-	-	-
天童市	4	-	-	1	1	2	-	-	-	-	-
東根市	3	-	1	-	-	1	1	-	-	-	-
尾花沢市	3	-	1	-	1	1	-	-	-	-	-
南陽市	3	-	1	2	-	-	-	-	-	-	-
山辺町	1	-	-	-	-	-	1	-	-	-	-
中山町	-	-	-	-	-	-	-	-	-	-	-
河北町	2	-	-	1	-	1	-	-	-	-	-
西川町	1	-	-	-	1	-	-	-	-	-	-
朝日町	-	-	-	-	-	-	-	-	-	-	-
大江町	-	-	-	-	-	-	-	-	-	-	-
大石田町	1	-	-	-	-	-	-	1	-	-	-
大金町	-	-	-	-	-	-	-	-	-	-	-
最上町	-	-	-	-	-	-	-	-	-	-	-
舟形町	2	-	-	-	-	1	1	-	-	-	-
真室川町	-	-	-	-	-	-	-	-	-	-	-
大蔵村	-	-	-	-	-	-	-	-	-	-	-
大鮎川村	1	-	-	1	-	-	-	-	-	-	-
戸沢村	-	-	-	-	-	-	-	-	-	-	-
高川町	3	-	1	-	-	-	-	2	-	-	-
高川西町	-	-	-	-	-	-	-	-	-	-	-
小国町	-	-	-	-	-	-	-	-	-	-	-
小白鷹町	1	-	-	1	-	-	-	-	-	-	-
飯豊町	-	-	-	-	-	-	-	-	-	-	-
三川町	-	-	-	-	-	-	-	-	-	-	-
庄内町	2	-	-	1	-	-	1	-	-	-	-
遊佐町	-	-	-	-	-	-	-	-	-	-	-

第3表 死産数、自然一人工・性・妊娠期間・保健所一市町村別

[総 数]

	総数				満22週未満				満22～23週				満24～27週				満28～31週			
	総数	男	女	不詳	総数	男	女	不詳	総数	男	女	不詳	総数	男	女	不詳	総数	男	女	不詳
山形県	181	65	30	86	154	53	19	82	9	2	4	3	7	4	2	1	6	4	2	-
山形市	156	55	25	76	130	44	14	72	9	2	4	3	7	4	2	1	6	4	2	-
山形郡	25	10	5	10	24	9	5	10	-	-	-	-	-	-	-	-	-	-	-	-
村山保健所	97	31	15	51	80	24	8	48	6	2	2	2	4	3	-	1	3	1	2	-
最上保健所	12	6	4	2	11	5	4	2	-	-	-	-	-	-	-	-	1	1	-	-
置賜保健所	37	19	7	11	31	16	5	10	2	-	1	1	2	1	1	-	2	2	-	-
庄内保健所	35	9	4	22	32	8	2	22	1	-	1	-	1	-	1	-	-	-	-	-
山形市	44	12	6	26	35	8	3	24	2	1	-	1	3	2	-	1	1	-	1	-
米沢市	17	8	3	6	14	7	2	5	1	-	-	1	1	-	1	-	1	1	-	-
鶴岡市	18	1	1	16	17	1	-	16	1	-	1	-	-	-	-	-	-	-	-	-
酒田市	12	6	2	4	11	6	1	4	-	-	-	-	1	-	1	-	-	-	-	-
新庄市	9	6	2	1	8	5	2	1	-	-	-	-	-	-	-	-	1	1	-	-
寒河江市	8	3	1	4	7	2	1	4	1	1	-	-	-	-	-	-	-	-	-	-
上山市	6	1	-	5	6	1	-	5	-	-	-	-	-	-	-	-	-	-	-	-
村山市	6	4	-	2	4	2	-	2	-	-	-	-	1	1	-	-	1	1	-	-
長井市	5	4	1	-	3	2	1	-	-	-	-	-	1	1	-	-	1	1	-	-
天童市	15	6	2	7	13	6	1	6	2	-	1	1	-	-	-	-	-	-	-	-
東根市	7	1	4	2	5	1	2	2	1	-	1	-	-	-	-	-	1	-	1	-
尾花沢市	4	1	2	1	3	1	1	1	-	-	-	-	-	-	-	-	-	-	-	-
南陽市	5	2	1	2	4	2	-	2	1	-	1	-	-	-	-	-	-	-	-	-
山辺町	1	-	-	1	1	-	-	1	-	-	-	-	-	-	-	-	-	-	-	-
中山町	-	-	-	-	-	-	-	-	-	-	-	-	-	-	-	-	-	-	-	-
河北町	3	2	-	1	3	2	-	1	-	-	-	-	-	-	-	-	-	-	-	-
西川町	1	-	-	1	1	-	-	1	-	-	-	-	-	-	-	-	-	-	-	-
朝日町	-	-	-	-	-	-	-	-	-	-	-	-	-	-	-	-	-	-	-	-
大江町	1	-	-	1	1	-	-	1	-	-	-	-	-	-	-	-	-	-	-	-
大石田町	1	1	-	-	1	1	-	-	-	-	-	-	-	-	-	-	-	-	-	-
大金山町	-	-	-	-	-	-	-	-	-	-	-	-	-	-	-	-	-	-	-	-
最上町	-	-	-	-	-	-	-	-	-	-	-	-	-	-	-	-	-	-	-	-
舟形町	2	-	1	1	2	-	1	1	-	-	-	-	-	-	-	-	-	-	-	-
真室川町	-	-	-	-	-	-	-	-	-	-	-	-	-	-	-	-	-	-	-	-
大蔵村	-	-	-	-	-	-	-	-	-	-	-	-	-	-	-	-	-	-	-	-
大鮭川村	1	-	1	-	1	-	1	-	-	-	-	-	-	-	-	-	-	-	-	-
戸沢村	-	-	-	-	-	-	-	-	-	-	-	-	-	-	-	-	-	-	-	-
高川島町	7	3	2	2	7	3	2	2	-	-	-	-	-	-	-	-	-	-	-	-
小国町	1	1	-	-	1	1	-	-	-	-	-	-	-	-	-	-	-	-	-	-
小白鷹町	2	1	-	1	2	1	-	1	-	-	-	-	-	-	-	-	-	-	-	-
飯豊町	-	-	-	-	-	-	-	-	-	-	-	-	-	-	-	-	-	-	-	-
三川町	-	-	-	-	-	-	-	-	-	-	-	-	-	-	-	-	-	-	-	-
庄内町	4	1	1	2	4	1	1	2	-	-	-	-	-	-	-	-	-	-	-	-
遊佐町	1	1	-	-	-	-	-	-	-	-	-	-	-	-	-	-	-	-	-	-

平成27年

満32～35週				満36～39週				満40週以上				不詳				
総数	男	女	不詳	総数	男	女	不詳	総数	男	女	不詳	総数	男	女	不詳	
2	1	1	-	3	1	2	-	-	-	-	-	-	-	-	-	山形県
1	-	1	-	3	1	2	-	-	-	-	-	-	-	-	-	市部
1	1	-	-	-	-	-	-	-	-	-	-	-	-	-	-	郡部
1	-	1	-	3	1	2	-	-	-	-	-	-	-	-	-	村山保健所
-	-	-	-	-	-	-	-	-	-	-	-	-	-	-	-	最上保健所
-	-	-	-	-	-	-	-	-	-	-	-	-	-	-	-	置賜保健所
1	1	-	-	-	-	-	-	-	-	-	-	-	-	-	-	庄内保健所
-	-	-	-	3	1	2	-	-	-	-	-	-	-	-	-	山形市
-	-	-	-	-	-	-	-	-	-	-	-	-	-	-	-	米沢市
-	-	-	-	-	-	-	-	-	-	-	-	-	-	-	-	鶴岡市
-	-	-	-	-	-	-	-	-	-	-	-	-	-	-	-	酒田市
-	-	-	-	-	-	-	-	-	-	-	-	-	-	-	-	新庄市
-	-	-	-	-	-	-	-	-	-	-	-	-	-	-	-	寒河江市
-	-	-	-	-	-	-	-	-	-	-	-	-	-	-	-	上山市
-	-	-	-	-	-	-	-	-	-	-	-	-	-	-	-	村山市
-	-	-	-	-	-	-	-	-	-	-	-	-	-	-	-	長井市
-	-	-	-	-	-	-	-	-	-	-	-	-	-	-	-	天童市
-	-	-	-	-	-	-	-	-	-	-	-	-	-	-	-	東根市
1	-	1	-	-	-	-	-	-	-	-	-	-	-	-	-	尾花沢市
-	-	-	-	-	-	-	-	-	-	-	-	-	-	-	-	南陽市
-	-	-	-	-	-	-	-	-	-	-	-	-	-	-	-	山辺町
-	-	-	-	-	-	-	-	-	-	-	-	-	-	-	-	中山町
-	-	-	-	-	-	-	-	-	-	-	-	-	-	-	-	河北町
-	-	-	-	-	-	-	-	-	-	-	-	-	-	-	-	西川町
-	-	-	-	-	-	-	-	-	-	-	-	-	-	-	-	朝日町
-	-	-	-	-	-	-	-	-	-	-	-	-	-	-	-	大江町
-	-	-	-	-	-	-	-	-	-	-	-	-	-	-	-	大石町
-	-	-	-	-	-	-	-	-	-	-	-	-	-	-	-	金山町
-	-	-	-	-	-	-	-	-	-	-	-	-	-	-	-	最上町
-	-	-	-	-	-	-	-	-	-	-	-	-	-	-	-	舟形町
-	-	-	-	-	-	-	-	-	-	-	-	-	-	-	-	真室川町
-	-	-	-	-	-	-	-	-	-	-	-	-	-	-	-	大蔵村
-	-	-	-	-	-	-	-	-	-	-	-	-	-	-	-	鮭川村
-	-	-	-	-	-	-	-	-	-	-	-	-	-	-	-	戸沢村
-	-	-	-	-	-	-	-	-	-	-	-	-	-	-	-	高川町
-	-	-	-	-	-	-	-	-	-	-	-	-	-	-	-	小国町
-	-	-	-	-	-	-	-	-	-	-	-	-	-	-	-	白鷹町
-	-	-	-	-	-	-	-	-	-	-	-	-	-	-	-	飯豊町
-	-	-	-	-	-	-	-	-	-	-	-	-	-	-	-	三川町
-	-	-	-	-	-	-	-	-	-	-	-	-	-	-	-	庄内町
1	1	-	-	-	-	-	-	-	-	-	-	-	-	-	-	遊佐町

第3表 死産数、自然一人工・性・妊娠期間・保健所一市町村別

[自然死産]

	総数				満22週未満				満22～23週				満24～27週				満28～31週			
	総数	男	女	不詳	総数	男	女	不詳	総数	男	女	不詳	総数	男	女	不詳	総数	男	女	不詳
山形県	94	40	18	36	67	28	7	32	9	2	4	3	7	4	2	1	6	4	2	-
山市	83	36	15	32	57	25	4	28	9	2	4	3	7	4	2	1	6	4	2	-
郡	11	4	3	4	10	3	3	4	-	-	-	-	-	-	-	-	-	-	-	-
村山保健所	57	21	10	26	40	14	3	23	6	2	2	2	4	3	-	1	3	1	2	-
最上保健所	5	3	1	1	4	2	1	1	-	-	-	-	-	-	-	-	1	1	-	-
置賜保健所	20	12	4	4	14	9	2	3	2	-	1	1	2	1	1	-	2	2	-	-
庄内保健所	12	4	3	5	9	3	1	5	1	-	1	-	1	-	1	-	-	-	-	-
山形市	30	9	5	16	21	5	2	14	2	1	-	1	3	2	-	1	1	-	1	-
米沢市	9	6	1	2	6	5	-	1	1	-	-	1	1	-	1	-	1	1	-	-
鶴岡市	5	-	1	4	4	-	-	4	1	-	1	-	-	-	-	-	-	-	-	-
酒田市	4	2	1	1	3	2	-	1	-	-	-	-	1	-	1	-	-	-	-	-
新庄市	5	3	1	1	4	2	1	1	-	-	-	-	-	-	-	-	1	1	-	-
寒河江市	5	3	-	2	4	2	-	2	1	1	-	-	-	-	-	-	-	-	-	-
上山市	1	-	-	1	1	-	-	1	-	-	-	-	-	-	-	-	-	-	-	-
村山市	3	2	-	1	1	-	-	1	-	-	-	-	1	1	-	-	1	1	-	-
長井市	3	3	-	-	1	1	-	-	-	-	-	-	1	1	-	-	1	1	-	-
天童市	11	6	1	4	9	6	-	3	2	-	1	1	-	-	-	-	-	-	-	-
東根市	4	1	3	-	2	1	1	-	1	-	1	-	-	-	-	-	1	-	1	-
尾花沢市	1	-	1	-	-	-	-	-	-	-	-	-	-	-	-	-	-	-	-	-
南陽市	2	1	1	-	1	1	-	-	1	-	1	-	-	-	-	-	-	-	-	-
山辺町	-	-	-	-	-	-	-	-	-	-	-	-	-	-	-	-	-	-	-	-
中山町	-	-	-	-	-	-	-	-	-	-	-	-	-	-	-	-	-	-	-	-
河北町	1	-	-	1	1	-	-	1	-	-	-	-	-	-	-	-	-	-	-	-
西川町	-	-	-	-	-	-	-	-	-	-	-	-	-	-	-	-	-	-	-	-
朝日町	-	-	-	-	-	-	-	-	-	-	-	-	-	-	-	-	-	-	-	-
大江町	1	-	-	1	1	-	-	1	-	-	-	-	-	-	-	-	-	-	-	-
大石田町	-	-	-	-	-	-	-	-	-	-	-	-	-	-	-	-	-	-	-	-
大金山町	-	-	-	-	-	-	-	-	-	-	-	-	-	-	-	-	-	-	-	-
最上町	-	-	-	-	-	-	-	-	-	-	-	-	-	-	-	-	-	-	-	-
舟形町	-	-	-	-	-	-	-	-	-	-	-	-	-	-	-	-	-	-	-	-
真室川町	-	-	-	-	-	-	-	-	-	-	-	-	-	-	-	-	-	-	-	-
大蔵川村	-	-	-	-	-	-	-	-	-	-	-	-	-	-	-	-	-	-	-	-
大鮭川村	-	-	-	-	-	-	-	-	-	-	-	-	-	-	-	-	-	-	-	-
戸沢村	-	-	-	-	-	-	-	-	-	-	-	-	-	-	-	-	-	-	-	-
高島町	4	1	2	1	4	1	2	1	-	-	-	-	-	-	-	-	-	-	-	-
川西町	1	1	-	-	1	1	-	-	-	-	-	-	-	-	-	-	-	-	-	-
小国町	-	-	-	-	-	-	-	-	-	-	-	-	-	-	-	-	-	-	-	-
白鷹町	1	-	-	1	1	-	-	1	-	-	-	-	-	-	-	-	-	-	-	-
飯豊町	-	-	-	-	-	-	-	-	-	-	-	-	-	-	-	-	-	-	-	-
三川町	-	-	-	-	-	-	-	-	-	-	-	-	-	-	-	-	-	-	-	-
庄内町	2	1	1	-	2	1	1	-	-	-	-	-	-	-	-	-	-	-	-	-
遊佐町	1	1	-	-	-	-	-	-	-	-	-	-	-	-	-	-	-	-	-	-

平成27年

満32～35週				満36～39週				満40週以上				不詳				
総数	男	女	不詳	総数	男	女	不詳	総数	男	女	不詳	総数	男	女	不詳	
2	1	1	-	3	1	2	-	-	-	-	-	-	-	-	-	山形県
1	-	1	-	3	1	2	-	-	-	-	-	-	-	-	-	市部
1	1	-	-	-	-	-	-	-	-	-	-	-	-	-	-	郡部
1	-	1	-	3	1	2	-	-	-	-	-	-	-	-	-	村山保健所
-	-	-	-	-	-	-	-	-	-	-	-	-	-	-	-	最上保健所
-	-	-	-	-	-	-	-	-	-	-	-	-	-	-	-	置賜保健所
1	1	-	-	-	-	-	-	-	-	-	-	-	-	-	-	庄内保健所
-	-	-	-	3	1	2	-	-	-	-	-	-	-	-	-	山形市
-	-	-	-	-	-	-	-	-	-	-	-	-	-	-	-	米沢市
-	-	-	-	-	-	-	-	-	-	-	-	-	-	-	-	鶴岡市
-	-	-	-	-	-	-	-	-	-	-	-	-	-	-	-	酒田市
-	-	-	-	-	-	-	-	-	-	-	-	-	-	-	-	新庄市
-	-	-	-	-	-	-	-	-	-	-	-	-	-	-	-	寒河江市
-	-	-	-	-	-	-	-	-	-	-	-	-	-	-	-	上山市
-	-	-	-	-	-	-	-	-	-	-	-	-	-	-	-	村山市
-	-	-	-	-	-	-	-	-	-	-	-	-	-	-	-	長井市
-	-	-	-	-	-	-	-	-	-	-	-	-	-	-	-	天童市
-	-	-	-	-	-	-	-	-	-	-	-	-	-	-	-	東根市
1	-	1	-	-	-	-	-	-	-	-	-	-	-	-	-	尾花沢市
-	-	-	-	-	-	-	-	-	-	-	-	-	-	-	-	南陽市
-	-	-	-	-	-	-	-	-	-	-	-	-	-	-	-	山辺町
-	-	-	-	-	-	-	-	-	-	-	-	-	-	-	-	中山町
-	-	-	-	-	-	-	-	-	-	-	-	-	-	-	-	河北町
-	-	-	-	-	-	-	-	-	-	-	-	-	-	-	-	西川町
-	-	-	-	-	-	-	-	-	-	-	-	-	-	-	-	朝日町
-	-	-	-	-	-	-	-	-	-	-	-	-	-	-	-	大江町
-	-	-	-	-	-	-	-	-	-	-	-	-	-	-	-	大石町
-	-	-	-	-	-	-	-	-	-	-	-	-	-	-	-	金山町
-	-	-	-	-	-	-	-	-	-	-	-	-	-	-	-	最上町
-	-	-	-	-	-	-	-	-	-	-	-	-	-	-	-	舟形町
-	-	-	-	-	-	-	-	-	-	-	-	-	-	-	-	真室川町
-	-	-	-	-	-	-	-	-	-	-	-	-	-	-	-	大蔵村
-	-	-	-	-	-	-	-	-	-	-	-	-	-	-	-	鯉川村
-	-	-	-	-	-	-	-	-	-	-	-	-	-	-	-	戸沢村
-	-	-	-	-	-	-	-	-	-	-	-	-	-	-	-	高島町
-	-	-	-	-	-	-	-	-	-	-	-	-	-	-	-	川西町
-	-	-	-	-	-	-	-	-	-	-	-	-	-	-	-	小白町
-	-	-	-	-	-	-	-	-	-	-	-	-	-	-	-	飯鷹町
-	-	-	-	-	-	-	-	-	-	-	-	-	-	-	-	三川町
-	-	-	-	-	-	-	-	-	-	-	-	-	-	-	-	庄内町
1	1	-	-	-	-	-	-	-	-	-	-	-	-	-	-	遊佐町

第3表 死産数、自然一人工・性・妊娠期間・保健所一市町村別

[人工死産]

	総数				満22週未満				満22～23週				満24～27週				満28～31週			
	総数	男	女	不詳	総数	男	女	不詳	総数	男	女	不詳	総数	男	女	不詳	総数	男	女	不詳
山形県	87	25	12	50	87	25	12	50	-	-	-	-	-	-	-	-	-	-	-	-
山形市	73	19	10	44	73	19	10	44	-	-	-	-	-	-	-	-	-	-	-	-
山形郡	14	6	2	6	14	6	2	6	-	-	-	-	-	-	-	-	-	-	-	-
村山保健所	40	10	5	25	40	10	5	25	-	-	-	-	-	-	-	-	-	-	-	-
最上保健所	7	3	3	1	7	3	3	1	-	-	-	-	-	-	-	-	-	-	-	-
置賜保健所	17	7	3	7	17	7	3	7	-	-	-	-	-	-	-	-	-	-	-	-
庄内保健所	23	5	1	17	23	5	1	17	-	-	-	-	-	-	-	-	-	-	-	-
山形市	14	3	1	10	14	3	1	10	-	-	-	-	-	-	-	-	-	-	-	-
米沢市	8	2	2	4	8	2	2	4	-	-	-	-	-	-	-	-	-	-	-	-
鶴岡市	13	1	-	12	13	1	-	12	-	-	-	-	-	-	-	-	-	-	-	-
酒田市	8	4	1	3	8	4	1	3	-	-	-	-	-	-	-	-	-	-	-	-
新庄市	4	3	1	-	4	3	1	-	-	-	-	-	-	-	-	-	-	-	-	-
寒河江市	3	-	1	2	3	-	1	2	-	-	-	-	-	-	-	-	-	-	-	-
上山市	5	1	-	4	5	1	-	4	-	-	-	-	-	-	-	-	-	-	-	-
村山市	3	2	-	1	3	2	-	1	-	-	-	-	-	-	-	-	-	-	-	-
長井市	2	1	1	-	2	1	1	-	-	-	-	-	-	-	-	-	-	-	-	-
天童市	4	-	1	3	4	-	1	3	-	-	-	-	-	-	-	-	-	-	-	-
東根市	3	-	1	2	3	-	1	2	-	-	-	-	-	-	-	-	-	-	-	-
尾花沢市	3	1	1	1	3	1	1	1	-	-	-	-	-	-	-	-	-	-	-	-
南陽市	3	1	-	2	3	1	-	2	-	-	-	-	-	-	-	-	-	-	-	-
山辺町	1	-	-	1	1	-	-	1	-	-	-	-	-	-	-	-	-	-	-	-
中山町	-	-	-	-	-	-	-	-	-	-	-	-	-	-	-	-	-	-	-	-
河北町	2	2	-	-	2	2	-	-	-	-	-	-	-	-	-	-	-	-	-	-
西川町	1	-	-	1	1	-	-	1	-	-	-	-	-	-	-	-	-	-	-	-
朝日町	-	-	-	-	-	-	-	-	-	-	-	-	-	-	-	-	-	-	-	-
大江町	-	-	-	-	-	-	-	-	-	-	-	-	-	-	-	-	-	-	-	-
大石田町	1	1	-	-	1	1	-	-	-	-	-	-	-	-	-	-	-	-	-	-
大金山町	-	-	-	-	-	-	-	-	-	-	-	-	-	-	-	-	-	-	-	-
最上町	-	-	-	-	-	-	-	-	-	-	-	-	-	-	-	-	-	-	-	-
舟形町	2	-	1	1	2	-	1	1	-	-	-	-	-	-	-	-	-	-	-	-
真室川町	-	-	-	-	-	-	-	-	-	-	-	-	-	-	-	-	-	-	-	-
大蔵川村	-	-	-	-	-	-	-	-	-	-	-	-	-	-	-	-	-	-	-	-
大鮭川村	1	-	1	-	1	-	1	-	-	-	-	-	-	-	-	-	-	-	-	-
戸沢村	-	-	-	-	-	-	-	-	-	-	-	-	-	-	-	-	-	-	-	-
高島町	3	2	-	1	3	2	-	1	-	-	-	-	-	-	-	-	-	-	-	-
高川町	-	-	-	-	-	-	-	-	-	-	-	-	-	-	-	-	-	-	-	-
小白鷹町	1	1	-	-	1	1	-	-	-	-	-	-	-	-	-	-	-	-	-	-
飯豊町	-	-	-	-	-	-	-	-	-	-	-	-	-	-	-	-	-	-	-	-
三川町	-	-	-	-	-	-	-	-	-	-	-	-	-	-	-	-	-	-	-	-
庄内町	2	-	-	2	2	-	-	2	-	-	-	-	-	-	-	-	-	-	-	-
遊佐町	-	-	-	-	-	-	-	-	-	-	-	-	-	-	-	-	-	-	-	-

平成27年

満32～35週				満36～39週				満40週以上				不詳				
総数	男	女	不詳	総数	男	女	不詳	総数	男	女	不詳	総数	男	女	不詳	
-	-	-	-	-	-	-	-	-	-	-	-	-	-	-	-	山形県
-	-	-	-	-	-	-	-	-	-	-	-	-	-	-	-	市部
-	-	-	-	-	-	-	-	-	-	-	-	-	-	-	-	郡部
-	-	-	-	-	-	-	-	-	-	-	-	-	-	-	-	村山保健所
-	-	-	-	-	-	-	-	-	-	-	-	-	-	-	-	最上保健所
-	-	-	-	-	-	-	-	-	-	-	-	-	-	-	-	置賜保健所
-	-	-	-	-	-	-	-	-	-	-	-	-	-	-	-	庄内保健所
-	-	-	-	-	-	-	-	-	-	-	-	-	-	-	-	山形市
-	-	-	-	-	-	-	-	-	-	-	-	-	-	-	-	米沢市
-	-	-	-	-	-	-	-	-	-	-	-	-	-	-	-	鶴岡市
-	-	-	-	-	-	-	-	-	-	-	-	-	-	-	-	酒田市
-	-	-	-	-	-	-	-	-	-	-	-	-	-	-	-	新庄市
-	-	-	-	-	-	-	-	-	-	-	-	-	-	-	-	寒河江市
-	-	-	-	-	-	-	-	-	-	-	-	-	-	-	-	上山市
-	-	-	-	-	-	-	-	-	-	-	-	-	-	-	-	村山市
-	-	-	-	-	-	-	-	-	-	-	-	-	-	-	-	長井市
-	-	-	-	-	-	-	-	-	-	-	-	-	-	-	-	天童市
-	-	-	-	-	-	-	-	-	-	-	-	-	-	-	-	東根市
-	-	-	-	-	-	-	-	-	-	-	-	-	-	-	-	尾花沢市
-	-	-	-	-	-	-	-	-	-	-	-	-	-	-	-	南陽市
-	-	-	-	-	-	-	-	-	-	-	-	-	-	-	-	山辺町
-	-	-	-	-	-	-	-	-	-	-	-	-	-	-	-	中山町
-	-	-	-	-	-	-	-	-	-	-	-	-	-	-	-	河北町
-	-	-	-	-	-	-	-	-	-	-	-	-	-	-	-	西川町
-	-	-	-	-	-	-	-	-	-	-	-	-	-	-	-	朝日町
-	-	-	-	-	-	-	-	-	-	-	-	-	-	-	-	大江町
-	-	-	-	-	-	-	-	-	-	-	-	-	-	-	-	大石町
-	-	-	-	-	-	-	-	-	-	-	-	-	-	-	-	金山町
-	-	-	-	-	-	-	-	-	-	-	-	-	-	-	-	最上町
-	-	-	-	-	-	-	-	-	-	-	-	-	-	-	-	舟形町
-	-	-	-	-	-	-	-	-	-	-	-	-	-	-	-	真室川町
-	-	-	-	-	-	-	-	-	-	-	-	-	-	-	-	大蔵村
-	-	-	-	-	-	-	-	-	-	-	-	-	-	-	-	鮭川村
-	-	-	-	-	-	-	-	-	-	-	-	-	-	-	-	戸沢村
-	-	-	-	-	-	-	-	-	-	-	-	-	-	-	-	高島町
-	-	-	-	-	-	-	-	-	-	-	-	-	-	-	-	川西町
-	-	-	-	-	-	-	-	-	-	-	-	-	-	-	-	小白町
-	-	-	-	-	-	-	-	-	-	-	-	-	-	-	-	飯鷹町
-	-	-	-	-	-	-	-	-	-	-	-	-	-	-	-	三川町
-	-	-	-	-	-	-	-	-	-	-	-	-	-	-	-	庄内町
-	-	-	-	-	-	-	-	-	-	-	-	-	-	-	-	遊佐町

第 7 章

婚

姻

第1表 婚姻件数、届出月・保健所—市町村別

平成27年

	総数	1月	2月	3月	4月	5月	6月	7月	8月	9月	10月	11月	12月
山形県	4,522	287	293	511	375	393	324	485	327	332	356	424	415
山市	3,725	232	233	411	305	339	270	402	261	281	293	360	338
郡	797	55	60	100	70	54	54	83	66	51	63	64	77
村山保健所	2,415	158	153	283	197	207	169	260	186	161	195	228	218
最上保健所	285	18	24	34	27	17	22	41	16	20	22	24	20
置賜保健所	800	55	53	86	67	88	60	71	62	65	50	68	75
庄内保健所	1,022	56	63	108	84	81	73	113	63	86	89	104	102
山形市	1,139	74	65	134	88	104	89	129	91	74	85	110	96
米沢市	318	20	18	42	29	27	24	27	27	31	26	24	23
鶴岡市	506	26	27	49	42	42	40	50	33	44	50	55	48
酒田市	386	20	31	40	30	35	24	47	15	35	26	40	43
新庄市	145	9	9	16	15	10	12	20	8	8	16	13	9
寒河江市	194	10	18	26	20	14	11	17	15	15	13	18	17
上山市	99	6	3	15	9	11	6	6	8	5	6	11	13
村山市	99	9	4	4	7	9	8	12	10	8	8	9	11
長井市	102	8	7	7	4	21	7	7	7	8	3	10	13
天童市	287	17	27	24	24	21	14	36	18	19	28	31	28
東根市	261	15	13	37	16	27	17	35	14	20	19	24	24
尾花沢市	66	7	4	5	6	5	8	5	5	6	8	5	2
南陽市	123	11	7	12	15	13	10	11	10	8	5	10	11
山辺町	52	2	3	13	5	1	3	3	5	4	6	3	4
中山町	43	-	5	6	5	1	6	1	3	2	4	4	6
河北町	67	7	4	6	6	7	5	7	6	3	7	3	6
西川町	17	-	2	2	3	2	-	-	2	2	1	2	1
朝日町	35	3	2	5	5	4	2	2	4	1	2	1	4
大江町	34	6	3	3	2	1	-	5	5	1	4	2	2
大石田町	22	2	-	3	1	-	-	2	-	1	4	5	4
金山町	23	-	3	5	2	-	1	5	2	3	-	1	1
最上町	20	1	1	4	1	1	4	1	1	1	-	2	3
舟形町	21	2	1	3	3	1	1	3	-	-	2	3	2
真室川町	24	1	7	1	2	-	3	4	-	3	-	3	-
大蔵村	13	-	1	1	-	1	-	4	3	2	-	-	1
鮭川村	18	4	1	3	2	1	1	1	1	1	1	1	1
戸沢村	21	1	1	1	2	3	-	3	1	2	3	1	3
高畠町	86	7	7	9	6	9	4	10	5	5	7	11	6
川西町	66	1	10	7	1	6	7	7	6	4	5	4	8
小国町	27	1	1	3	2	3	2	5	1	4	2	1	2
白鷹町	43	2	-	5	4	7	6	2	4	3	-	4	6
飯豊町	35	5	3	1	6	2	-	2	2	2	2	4	6
三川町	36	2	2	4	3	2	4	4	3	1	5	3	3
庄内町	58	2	2	12	7	1	4	8	8	2	3	4	5
遊佐町	36	6	1	3	2	1	1	4	4	4	5	2	3

第2表 初婚一再婚者数・平均婚姻年齢、保健所一市町村別

(平成27年に結婚生活に入り届け出たもの)

	平成27年								
	総数	初婚の夫		再婚の夫		初婚の妻		再婚の妻	
		件数	平均年齢	件数	平均年齢	件数	平均年齢	件数	平均年齢
山形県	4,008	3,306	30.6	702	41.7	3,383	28.8	625	39.1
山形市	3,268	2,686	30.5	582	41.9	2,772	28.7	496	39.3
山形郡	740	620	31.0	120	40.9	611	28.9	129	38.5
村山保健所	2,110	1,754	30.4	356	42.2	1,799	28.8	311	39.0
最上保健所	259	203	30.5	56	42.5	214	28.6	45	40.5
置賜保健所	709	578	30.8	131	40.5	585	28.6	124	39.7
庄内保健所	930	771	30.9	159	41.3	785	28.9	145	38.5
山形市	968	808	30.6	160	43.6	830	29.0	138	39.2
米沢市	273	212	30.5	61	39.7	225	28.5	48	38.1
鶴岡市	451	376	30.6	75	40.6	387	28.6	64	37.7
酒田市	355	284	31.2	71	41.7	293	29.1	62	40.2
新庄市	124	96	30.0	28	43.6	106	28.4	18	43.6
寒河江市	176	147	30.5	29	45.9	143	28.8	33	41.1
上山市	90	65	30.2	25	38.9	76	28.6	14	40.6
村山市	89	72	30.2	17	38.6	79	28.9	10	39.6
長井市	93	83	30.3	10	43.6	82	27.8	11	43.4
天童市	248	202	30.8	46	38.5	205	28.7	43	36.5
東根市	238	205	29.2	33	42.5	211	28.4	27	38.1
尾花沢市	56	46	29.9	10	45.3	46	28.0	10	37.8
南陽市	107	90	31.5	17	43.4	89	28.9	18	43.8
山辺町	48	42	31.3	6	36.3	43	29.6	5	30.5
中山町	40	39	30.1	1	24.1	37	28.6	3	29.2
河北町	57	42	31.5	15	36.9	45	28.1	12	42.2
西川町	16	14	29.7	2	51.8	13	28.7	3	45.0
朝日町	32	25	29.3	7	48.9	25	29.2	7	41.3
大江町	31	30	31.4	1	71.9	29	29.5	2	50.9
大石田町	21	17	31.9	4	38.9	17	29.7	4	34.4
金山町	22	17	31.0	5	48.0	17	30.4	5	39.5
最上町	19	16	30.7	3	33.2	16	28.5	3	33.4
舟形町	19	15	30.1	4	45.0	14	27.6	5	40.5
真室川町	24	20	32.4	4	34.9	22	28.0	2	42.5
大蔵村	12	9	29.3	3	51.1	9	29.4	3	34.7
鮭川村	18	14	30.3	4	34.1	15	28.9	3	37.1
戸沢村	21	16	31.0	5	42.5	15	28.9	6	39.8
高畠町	76	58	32.3	18	37.2	66	29.8	10	37.1
川西町	61	50	31.5	11	39.8	45	28.8	16	38.0
小国町	24	21	30.3	3	56.3	17	29.2	7	39.2
白鷹町	41	35	31.6	6	39.2	31	28.3	10	40.5
飯豊町	34	29	28.6	5	40.2	30	27.3	4	43.1
三川町	34	33	29.8	1	35.2	33	27.5	1	31.8
庄内町	54	45	31.0	9	43.2	46	29.7	8	34.3
遊佐町	36	33	32.5	3	45.6	26	29.5	10	38.0

注)「結婚生活に入り」とは、結婚式を挙げたとき、または、同居を始めたときのうち早いほうをいう。

注)夫・妻の年齢は、結婚生活に入った時(結婚式を挙げたとき、または、同居を始めたときのうち早いほう)の年齢である。

第3表 婚姻件数、夫の年齢(各歳)・妻の年齢(各歳)別

(平成27年に結婚生活に入り届け出たもの)

	総数	夫の年齢													
		17歳	18歳	19歳	20歳	21歳	22歳	23歳	24歳	25歳	26歳	27歳	28歳	29歳	30歳
総数	4,008	-	11	26	46	65	79	121	171	239	284	304	284	270	232
妻の年齢															
15歳	-	-	-	-	-	-	-	-	-	-	-	-	-	-	-
16歳	3	-	-	-	2	-	-	-	1	-	-	-	-	-	-
17歳	4	-	3	-	1	-	-	-	-	-	-	-	-	-	-
18歳	16	-	2	2	3	1	2	-	1	-	1	-	-	-	1
19歳	41	-	4	14	5	7	4	1	1	1	-	-	1	1	-
20歳	90	-	-	9	16	17	6	4	8	6	3	5	1	3	1
21歳	80	-	1	-	7	17	8	9	5	7	2	4	3	4	3
22歳	148	-	-	1	7	14	27	20	19	9	8	7	9	6	5
23歳	176	-	-	-	-	1	15	47	21	15	20	7	8	9	2
24歳	248	-	-	-	2	4	6	12	54	30	25	19	22	18	14
25歳	303	-	1	-	1	-	5	6	33	85	47	21	19	18	13
26歳	335	-	-	-	1	2	3	5	8	40	86	44	34	23	21
27歳	361	-	-	-	-	1	2	8	4	15	40	106	47	27	21
28歳	294	-	-	-	-	1	1	-	3	7	14	39	74	40	25
29歳	260	-	-	-	1	-	-	-	4	8	11	19	27	55	33
30歳	188	-	-	-	-	-	-	3	4	6	6	12	6	23	25
31歳	225	-	-	-	-	-	-	3	5	6	7	5	12	14	22
32歳	156	-	-	-	-	-	-	-	1	-	-	4	2	9	19
33歳	137	-	-	-	-	-	-	-	-	-	4	5	3	7	6
34歳	133	-	-	-	-	-	-	1	-	1	1	5	3	4	6
35歳	111	-	-	-	-	-	-	-	-	1	2	3	2	4	5
36歳	98	-	-	-	-	-	-	-	-	1	-	-	2	-	5
37歳	90	-	-	-	-	-	-	-	-	-	1	1	1	2	1
38歳	70	-	-	-	-	-	-	-	-	1	1	-	1	2	1
39歳	67	-	-	-	-	-	-	1	-	-	1	-	-	-	1
40歳	69	-	-	-	-	-	-	-	-	-	-	-	-	-	1
41歳	38	-	-	-	-	-	-	-	-	-	-	-	-	-	-
42歳	28	-	-	-	-	-	-	-	-	-	-	-	-	-	-
43歳	28	-	-	-	-	-	-	-	-	-	-	-	-	-	-
44歳	27	-	-	-	-	-	-	-	-	-	-	-	-	-	-
45歳	22	-	-	-	-	-	-	-	-	-	-	-	-	-	1
46歳	14	-	-	-	-	-	-	-	-	-	-	-	-	-	-
47歳	13	-	-	-	-	-	-	-	-	-	-	-	-	-	-
48歳	12	-	-	-	-	-	-	-	-	-	-	-	-	-	-
49歳	12	-	-	-	-	-	-	-	-	-	-	-	-	-	-
50歳	12	-	-	-	-	-	-	-	-	-	-	-	-	-	-
51歳	10	-	-	-	-	-	-	-	-	-	-	-	-	-	-
52歳	11	-	-	-	-	-	-	-	-	-	-	-	-	-	-
53歳	9	-	-	-	-	-	-	-	-	-	-	-	-	-	-
54歳	8	-	-	-	-	-	-	-	-	-	-	-	-	-	-
55歳	10	-	-	-	-	-	-	-	-	-	-	-	-	-	-
56歳	5	-	-	-	-	-	-	-	-	-	-	-	-	-	-
57歳	8	-	-	-	-	-	-	-	-	-	-	-	-	-	-
58歳	4	-	-	-	-	-	-	-	-	-	-	-	-	-	-
59歳	3	-	-	-	-	-	-	-	-	-	-	-	-	-	-
60歳	4	-	-	-	-	-	-	-	-	-	-	-	-	-	-
61歳	2	-	-	-	-	-	-	-	-	-	-	-	-	-	-
62歳	4	-	-	-	-	-	-	-	-	-	-	-	-	-	-
63歳	1	-	-	-	-	-	-	-	-	-	-	-	-	-	-
64歳	3	-	-	-	-	-	-	-	-	-	-	-	-	-	-
65歳	5	-	-	-	-	-	-	-	-	-	-	-	-	-	-
66歳	1	-	-	-	-	-	-	-	-	-	-	-	-	-	-
67歳	2	-	-	-	-	-	-	-	-	-	-	-	-	-	-
68歳	2	-	-	-	-	-	-	-	-	-	-	-	-	-	-
69歳	1	-	-	-	-	-	-	-	-	-	-	-	-	-	-
70歳	3	-	-	-	-	-	-	-	-	-	-	-	-	-	-
71歳	-	-	-	-	-	-	-	-	-	-	-	-	-	-	-
72歳	-	-	-	-	-	-	-	-	-	-	-	-	-	-	-
73歳	-	-	-	-	-	-	-	-	-	-	-	-	-	-	-
74歳	-	-	-	-	-	-	-	-	-	-	-	-	-	-	-
75歳～	3	-	-	-	-	-	-	-	-	-	-	-	-	-	-
不詳	-	-	-	-	-	-	-	-	-	-	-	-	-	-	-

注)「結婚生活に入り」とは、結婚式を挙げたとき、または、同居を始めたときのうち早いほうをいう。

注)夫・妻の年齢は、結婚生活に入った時(結婚式を挙げたとき、または、同居を始めたときのうち早いほう)の年齢である。

平成27年

夫の年齢															総数	妻の年齢
31歳	32歳	33歳	34歳	35歳	36歳	37歳	38歳	39歳	40歳	41歳	42歳	43歳	44歳	45歳		
207	168	154	166	139	130	104	101	89	93	72	43	47	36	34		
-	-	-	-	-	-	-	-	-	-	-	-	-	-	-	-	15歳
-	-	-	-	-	-	-	-	-	-	-	-	-	-	-	-	16歳
-	-	-	-	-	-	-	-	-	-	-	-	-	-	-	-	17歳
1	2	-	-	-	-	-	-	-	-	-	-	-	-	-	-	18歳
1	-	-	-	-	-	-	-	-	-	-	-	-	1	-	-	19歳
3	-	1	3	2	-	-	-	-	-	-	-	1	-	-	-	20歳
1	-	1	2	-	3	1	-	-	1	-	-	-	-	-	-	21歳
4	2	1	4	-	1	2	-	1	-	-	1	-	-	-	-	22歳
3	7	4	3	2	3	1	-	1	1	2	1	-	-	-	-	23歳
9	3	3	11	3	1	1	2	2	1	3	-	1	-	1	-	24歳
10	11	7	3	5	2	7	1	3	-	1	1	-	-	-	-	25歳
11	11	9	6	7	6	3	2	4	2	3	-	2	1	-	-	26歳
23	14	12	10	4	8	8	7	3	-	-	-	-	-	-	-	27歳
19	10	14	8	10	6	4	2	6	1	2	1	4	-	-	-	28歳
12	19	12	15	9	9	7	6	1	2	4	2	1	-	-	-	29歳
20	17	7	10	8	12	9	6	-	6	3	-	-	-	-	1	30歳
43	22	19	14	15	7	5	9	3	4	2	2	1	-	-	-	31歳
11	21	17	10	11	9	4	6	6	4	2	2	2	2	1	-	32歳
9	9	18	13	11	11	11	8	6	4	4	2	1	-	-	-	33歳
9	3	5	25	16	10	7	8	6	8	2	2	6	1	1	-	34歳
4	5	7	12	9	10	5	7	7	8	3	3	3	2	2	2	35歳
7	2	4	4	11	11	7	9	3	9	5	3	4	2	1	-	36歳
-	3	-	3	5	11	10	6	9	10	7	4	3	5	3	-	37歳
4	3	4	2	2	2	6	7	5	7	2	2	5	1	4	-	38歳
1	1	2	3	-	3	2	3	11	7	7	2	3	3	3	3	39歳
1	-	2	2	2	2	2	8	4	11	8	3	3	3	3	4	40歳
-	-	1	3	1	1	-	2	1	3	3	6	-	5	-	-	41歳
-	1	2	-	2	2	2	-	2	-	3	3	2	3	-	-	42歳
-	1	-	-	1	-	-	1	3	1	1	1	3	3	-	-	43歳
-	1	-	-	1	-	-	-	2	2	1	1	1	1	1	3	44歳
1	-	2	-	-	-	-	-	-	1	1	-	-	-	1	4	45歳
-	-	-	-	1	-	-	1	-	-	-	-	-	-	-	-	46歳
-	-	-	-	1	-	-	-	-	-	1	-	1	-	-	-	47歳
-	-	-	-	-	-	-	-	-	-	1	-	-	-	-	-	48歳
-	-	-	-	-	-	-	-	-	-	1	-	1	-	-	-	49歳
-	-	-	-	-	-	-	-	-	-	-	-	-	1	-	1	50歳
-	-	-	-	-	-	-	-	-	-	-	-	-	-	-	1	51歳
-	-	-	-	-	-	-	-	-	-	-	-	-	-	-	1	52歳
-	-	-	-	-	-	-	-	-	-	-	-	-	-	1	1	53歳
-	-	-	-	-	-	-	-	-	-	-	-	-	-	-	-	54歳
-	-	-	-	-	-	-	-	-	-	-	-	-	-	-	-	55歳
-	-	-	-	-	-	-	-	-	-	-	-	-	-	-	-	56歳
-	-	-	-	-	-	-	-	-	-	-	-	-	-	-	-	57歳
-	-	-	-	-	-	-	-	-	-	-	-	-	-	-	-	58歳
-	-	-	-	-	-	-	-	-	-	-	-	-	-	-	-	59歳
-	-	-	-	-	-	-	-	-	-	-	-	-	-	-	-	60歳
-	-	-	-	-	-	-	-	-	-	-	-	-	-	-	-	61歳
-	-	-	-	-	-	-	-	-	-	-	-	-	-	-	-	62歳
-	-	-	-	-	-	-	-	-	-	-	-	-	-	-	-	63歳
-	-	-	-	-	-	-	-	-	-	-	-	-	-	-	-	64歳
-	-	-	-	-	-	-	-	-	-	-	-	-	-	-	-	65歳
-	-	-	-	-	-	-	-	-	-	-	-	-	-	-	-	66歳
-	-	-	-	-	-	-	-	-	-	-	-	-	-	-	-	67歳
-	-	-	-	-	-	-	-	-	-	-	-	-	-	-	-	68歳
-	-	-	-	-	-	-	-	-	-	-	-	-	-	-	-	69歳
-	-	-	-	-	-	-	-	-	-	-	-	-	-	-	-	70歳
-	-	-	-	-	-	-	-	-	-	-	-	-	-	-	-	71歳
-	-	-	-	-	-	-	-	-	-	-	-	-	-	-	-	72歳
-	-	-	-	-	-	-	-	-	-	-	-	-	-	-	-	73歳
-	-	-	-	-	-	-	-	-	-	-	-	-	-	-	-	74歳
-	-	-	-	-	-	-	-	-	-	-	-	-	-	-	-	75歳~
-	-	-	-	-	-	-	-	-	-	-	-	-	-	-	-	不詳

第3表 婚姻件数、夫の年齢(各歳)・妻の年齢(各歳)別

(平成27年に結婚生活に入り届け出たもの)

		夫の年齢															
		46歳	47歳	48歳	49歳	50歳	51歳	52歳	53歳	54歳	55歳	56歳	57歳	58歳	59歳	60歳	61歳
妻	総数	29	32	26	18	18	18	9	10	15	14	6	10	8	11	8	5
	15歳	-	-	-	-	-	-	-	-	-	-	-	-	-	-	-	-
の	16歳	-	-	-	-	-	-	-	-	-	-	-	-	-	-	-	-
	17歳	-	-	-	-	-	-	-	-	-	-	-	-	-	-	-	-
年	18歳	-	-	-	-	-	-	-	-	-	-	-	-	-	-	-	-
	19歳	-	-	-	-	-	-	-	-	-	-	-	-	-	-	-	-
の	20歳	-	-	-	1	-	-	-	-	-	-	-	-	-	-	-	-
	21歳	-	-	-	-	-	-	-	1	-	-	-	-	-	-	-	-
年	22歳	-	-	-	-	-	-	-	-	-	-	-	-	-	-	-	-
	23歳	-	-	2	-	-	-	-	-	-	-	-	-	-	-	-	-
の	24歳	-	1	-	-	-	-	-	-	-	-	-	-	-	-	-	-
	25歳	-	2	1	-	-	-	-	-	-	-	-	-	-	-	-	-
年	26歳	-	-	1	-	-	-	-	-	-	-	-	-	-	-	-	-
	27歳	-	-	1	-	-	-	-	-	-	-	-	-	-	-	-	-
の	28歳	-	1	-	-	-	1	-	-	-	1	-	-	-	-	-	-
	29歳	-	2	1	-	-	-	-	-	-	-	-	-	-	-	-	-
年	30歳	1	1	-	-	1	-	-	1	-	-	-	-	-	-	-	-
	31歳	1	-	2	1	-	-	-	-	-	-	-	1	-	-	-	-
の	32歳	1	-	-	1	-	-	-	-	1	-	-	-	-	-	-	-
	33歳	1	1	-	-	1	1	-	-	-	-	-	1	-	-	-	-
年	34歳	-	-	-	1	-	-	1	1	-	-	-	-	-	-	-	-
	35歳	4	1	-	-	-	1	-	-	1	-	-	-	-	-	-	-
の	36歳	2	1	3	-	1	-	-	-	-	-	-	1	-	-	-	-
	37歳	-	-	-	1	2	-	-	-	1	1	-	-	-	-	-	-
年	38歳	3	-	-	1	1	1	1	-	-	-	-	-	1	-	-	-
	39歳	4	2	1	-	-	-	-	2	-	-	-	1	1	2	-	-
の	40歳	4	4	2	1	1	-	-	-	-	-	-	-	-	-	-	-
	41歳	1	1	1	2	-	1	-	-	2	2	1	-	-	-	-	-
年	42歳	1	-	2	1	-	1	1	-	-	-	-	-	-	-	-	-
	43歳	2	2	2	-	3	2	1	-	-	-	-	-	-	-	1	-
の	44歳	2	3	1	1	-	1	1	1	-	-	1	1	-	-	1	1
	45歳	-	2	1	1	2	2	1	-	1	-	-	-	1	-	-	-
年	46歳	1	1	-	1	1	1	2	-	2	1	-	-	-	-	-	-
	47歳	-	2	1	1	-	2	-	2	-	1	-	-	-	1	-	-
の	48歳	-	2	1	2	-	1	-	-	-	2	-	-	1	1	-	-
	49歳	-	2	-	-	1	-	-	-	2	-	1	-	1	-	-	-
年	50歳	-	-	1	1	3	-	-	-	1	-	-	1	-	1	1	-
	51歳	1	-	1	-	-	-	1	1	-	-	-	1	1	-	-	1
の	52歳	-	-	-	-	1	1	-	-	-	1	1	1	-	1	1	-
	53歳	-	1	-	-	-	-	-	1	-	-	-	1	1	2	-	-
年	54歳	-	-	1	-	-	1	-	-	1	2	-	-	-	-	-	1
	55歳	-	-	-	1	-	-	-	-	3	1	-	-	-	-	1	1
の	56歳	-	-	-	-	-	-	-	-	-	2	1	-	-	1	-	-
	57歳	-	-	-	-	-	1	-	-	-	-	-	1	1	-	-	-
年	58歳	-	-	-	-	-	-	-	-	-	1	-	-	-	2	-	-
	59歳	-	-	-	-	-	-	-	-	-	-	-	-	-	-	2	-
の	60歳	-	-	-	-	-	-	-	-	-	-	-	-	-	-	1	1
	61歳	-	-	-	-	-	-	-	-	-	-	-	-	-	-	1	-
年	62歳	-	-	-	-	-	-	-	-	-	-	-	-	-	-	-	-
	63歳	-	-	-	-	-	-	-	-	-	-	-	-	-	-	-	-
の	64歳	-	-	-	-	-	-	-	-	-	-	-	-	-	-	-	-
	65歳	-	-	-	-	-	-	-	-	-	-	-	-	-	-	-	-
年	66歳	-	-	-	-	-	-	-	-	-	-	-	-	-	-	-	-
	67歳	-	-	-	-	-	-	-	-	-	-	-	-	-	-	-	-
の	68歳	-	-	-	-	-	-	-	-	-	-	-	-	-	-	-	-
	69歳	-	-	-	-	-	-	-	-	-	-	-	-	-	-	-	-
年	70歳	-	-	-	-	-	-	-	-	-	-	-	-	-	-	-	-
	71歳	-	-	-	-	-	-	-	-	-	-	-	-	-	-	-	-
の	72歳	-	-	-	-	-	-	-	-	-	-	-	-	-	-	-	-
	73歳	-	-	-	-	-	-	-	-	-	-	-	-	-	-	-	-
年	74歳	-	-	-	-	-	-	-	-	-	-	-	-	-	-	-	-
	75歳～	-	-	-	-	-	-	-	-	-	-	-	-	-	-	-	-
	不詳	-	-	-	-	-	-	-	-	-	-	-	-	-	-	-	-

注)「結婚生活に入り」とは、結婚式を挙げたとき、または、同居を始めたときのうち早いほうをいう。

注)夫・妻の年齢は、結婚生活に入った時(結婚式を挙げたとき、または、同居を始めたときのうち早いほう)の年齢である。

平成27年

夫の年齢															総数	妻	の	年	齢
62歳	63歳	64歳	65歳	66歳	67歳	68歳	69歳	70歳	71歳	72歳	73歳	74歳	75歳～	不詳					
8	12	5	7	3	3	3	1	4	3	1	2	-	4	-	-	15歳			
-	-	-	-	-	-	-	-	-	-	-	-	-	-	-	-	16歳			
-	-	-	-	-	-	-	-	-	-	-	-	-	-	-	-	17歳			
-	-	-	-	-	-	-	-	-	-	-	-	-	-	-	-	18歳			
-	-	-	-	-	-	-	-	-	-	-	-	-	-	-	-	19歳			
-	-	-	-	-	-	-	-	-	-	-	-	-	-	-	-	20歳			
-	-	-	-	-	-	-	-	-	-	-	-	-	-	-	-	21歳			
-	-	-	-	-	-	-	-	-	-	-	-	-	-	-	-	22歳			
-	-	-	-	-	-	-	-	-	-	-	-	-	-	-	-	23歳			
-	-	-	-	-	-	-	-	-	-	-	-	-	-	-	-	24歳			
-	-	-	-	-	-	-	-	-	-	-	-	-	-	-	-	25歳			
-	-	-	-	-	-	-	-	-	-	-	-	-	-	-	-	26歳			
-	-	-	-	-	-	-	-	-	-	-	-	-	-	-	-	27歳			
-	-	-	-	-	-	-	-	-	-	-	-	-	-	-	-	28歳			
-	-	-	-	-	-	-	-	-	-	-	-	-	-	-	-	29歳			
-	-	-	-	-	-	-	-	-	-	-	-	-	-	-	-	30歳			
-	-	-	-	-	-	-	-	-	-	-	-	-	-	-	-	31歳			
-	-	-	-	-	-	-	-	-	-	-	-	-	-	-	-	32歳			
-	-	-	-	-	-	-	-	-	-	-	-	-	-	-	-	33歳			
-	-	-	-	-	-	-	-	-	-	-	-	-	-	-	-	34歳			
-	-	-	-	-	-	-	-	-	-	-	-	-	-	-	-	35歳			
-	-	-	-	-	-	-	-	-	-	-	-	-	-	-	-	36歳			
-	-	-	-	-	-	-	-	-	-	-	-	-	-	-	-	37歳			
-	-	-	-	-	-	-	-	-	-	-	-	-	-	-	-	38歳			
-	-	-	-	-	-	-	-	-	-	-	-	-	-	-	-	39歳			
-	1	-	-	-	-	-	-	-	-	-	-	-	-	-	-	40歳			
-	-	-	-	-	-	-	1	-	-	-	-	-	-	-	-	41歳			
-	-	-	-	-	-	-	-	-	-	-	-	-	-	-	-	42歳			
-	-	-	-	-	-	-	-	-	-	-	-	-	-	-	-	43歳			
-	-	-	-	-	-	-	-	-	1	-	-	-	-	-	-	44歳			
-	-	-	-	-	-	-	-	-	-	-	-	-	-	-	-	45歳			
-	1	-	1	-	-	-	-	-	-	-	-	-	-	-	-	46歳			
-	-	-	-	-	-	-	-	-	-	-	-	-	-	-	-	47歳			
-	1	-	-	-	-	-	-	-	-	-	-	-	-	-	-	48歳			
1	-	-	1	-	-	-	-	-	-	-	-	-	-	-	-	49歳			
-	-	1	-	-	-	-	-	-	-	-	-	-	-	1	-	50歳			
-	-	-	1	-	-	-	-	-	-	-	-	-	-	1	-	51歳			
-	-	-	-	1	1	1	-	-	-	-	-	-	-	-	-	52歳			
1	-	-	-	-	-	-	-	-	-	-	-	-	-	-	-	53歳			
1	-	1	-	1	-	-	-	-	1	-	-	-	-	-	-	54歳			
-	1	-	-	-	-	-	-	-	-	-	-	-	-	-	-	55歳			
-	1	1	-	-	1	-	-	-	2	-	-	-	-	-	-	56歳			
-	1	-	-	-	-	-	-	-	-	-	-	-	-	-	-	57歳			
-	-	-	1	-	-	-	-	-	-	-	-	-	-	-	-	58歳			
2	-	-	-	-	-	-	-	-	-	-	-	-	-	-	-	59歳			
-	1	-	-	-	-	-	-	-	-	-	-	-	-	-	-	60歳			
1	1	1	-	-	-	1	-	-	-	-	-	-	-	-	-	61歳			
-	1	-	-	-	-	-	-	-	-	-	-	-	-	-	-	62歳			
1	1	-	1	-	-	-	-	-	-	-	-	-	-	-	-	63歳			
-	2	-	1	1	1	-	-	-	-	-	-	-	-	-	-	64歳			
1	-	-	-	-	-	-	-	-	-	-	-	-	-	-	-	65歳			
-	-	-	1	-	-	-	-	-	-	-	-	-	-	-	-	66歳			
-	-	-	-	-	-	-	-	-	-	-	1	-	-	-	-	67歳			
-	-	-	-	-	-	-	-	1	-	-	1	-	-	-	-	68歳			
-	-	-	-	-	-	1	-	-	-	1	1	-	-	-	-	69歳			
-	-	-	-	-	-	-	-	-	-	-	-	-	-	-	-	70歳			
-	-	-	-	-	-	-	-	-	-	-	-	-	-	-	-	71歳			
-	-	-	-	-	-	-	-	-	-	-	-	-	-	-	-	72歳			
-	-	-	-	-	-	-	-	-	-	-	-	-	-	-	-	73歳			
-	-	-	-	-	-	-	-	-	-	-	-	-	-	-	-	74歳			
-	-	-	-	-	-	-	-	-	1	-	-	-	-	2	-	75歳～			
-	-	-	-	-	-	-	-	-	-	-	-	-	-	-	-	不詳			

第 8 章

離

婚

第1表 離婚件数、届出月・保健所—市町村別

平成27年

	総数	1月	2月	3月	4月	5月	6月	7月	8月	9月	10月	11月	12月
山形県	1,507	116	104	175	146	108	131	134	110	123	104	109	147
山市	1,268	98	85	144	123	93	112	116	89	103	91	94	120
郡	239	18	19	31	23	15	19	18	21	20	13	15	27
村山保健所	722	53	51	89	67	53	66	54	46	68	48	52	75
最上保健所	121	10	10	10	8	8	8	15	16	11	8	3	14
置賜保健所	294	20	15	31	34	20	27	25	28	15	17	30	32
庄内保健所	370	33	28	45	37	27	30	40	20	29	31	24	26
山形市	354	26	27	48	29	20	30	27	28	29	21	29	40
米沢市	135	8	7	13	15	5	16	13	12	7	10	14	15
鶴岡市	183	16	16	17	18	14	20	18	11	12	13	12	16
酒田市	141	15	9	19	14	11	5	18	7	14	14	8	7
新庄市	66	4	3	6	6	3	4	10	8	9	6	2	5
寒河江市	52	5	6	4	4	5	2	5	4	4	4	2	7
上山市	51	2	5	2	6	3	4	3	1	10	6	4	5
村山市	27	1	1	3	4	4	5	3	-	3	-	-	3
長井市	34	1	1	2	4	6	2	5	2	-	2	4	5
天童市	99	7	4	13	11	11	12	9	7	6	3	10	6
東根市	64	8	4	9	7	4	5	5	2	4	8	3	5
尾花沢市	14	-	-	3	-	2	2	-	-	4	-	1	2
南陽市	48	5	2	5	5	5	5	-	7	1	4	5	4
山辺町	12	-	1	4	1	1	3	-	-	1	1	-	-
中山町	11	-	-	1	2	-	-	-	1	3	2	1	1
河北町	18	1	2	2	2	1	2	-	-	3	-	-	5
西川町	3	-	-	-	-	-	-	1	-	-	2	-	-
朝日町	6	-	1	-	-	2	-	-	1	-	1	1	-
大江町	5	1	-	-	-	-	-	1	2	-	-	1	-
大石田町	6	2	-	-	1	-	1	-	-	1	-	-	1
金山町	12	3	2	-	-	3	-	1	1	-	-	-	2
最上町	13	1	-	1	-	-	-	2	3	1	2	1	2
舟形町	8	-	3	-	1	-	2	-	-	1	-	-	1
真室川町	13	-	1	2	1	-	1	2	3	-	-	-	3
大蔵村	1	-	-	-	-	-	-	-	-	-	-	-	1
鮭川村	3	1	-	1	-	-	-	-	1	-	-	-	-
戸沢村	5	1	1	-	-	2	1	-	-	-	-	-	-
高畠町	28	1	1	2	4	2	2	2	2	1	1	4	6
川西町	20	3	2	2	2	2	-	2	1	5	-	1	-
小国町	4	1	1	2	-	-	-	-	-	-	-	-	-
白鷹町	18	1	-	3	2	-	2	3	3	1	-	2	1
飯豊町	7	-	1	2	2	-	-	-	1	-	-	-	1
三川町	8	-	-	-	2	-	1	2	1	-	1	1	-
庄内町	28	-	2	6	2	1	4	1	1	3	3	2	3
遊佐町	10	2	1	3	1	1	-	1	-	-	-	1	-

注)本表の上部に掲げた月は離婚の月であつて、協議離婚については届出月、調停・審判・和解・請求の認諾及び判決離婚については成立または確定の月である。

第2表 離婚件数、種類・同居期間・同居をやめた当時の世帯の主な仕事別

平成27年

		総数	1年未満	1～2年	2～3年	3～4年	4～5年	5～10年	10～15年	15～20年	20～25年	25～30年	30～35年	35年以上	不詳
総数	総数	1,507	83	111	95	86	80	311	209	172	107	86	38	38	91
	協議	1,250	59	96	74	66	73	266	179	149	87	65	35	28	73
	調停	206	19	14	19	18	5	38	22	18	15	17	2	4	15
	審判	1	-	-	-	1	-	-	-	-	-	-	-	-	-
	判決	17	3	-	1	-	-	3	4	1	1	-	1	2	1
	和解	33	2	1	1	1	2	4	4	4	4	4	-	4	2
	認諾	-	-	-	-	-	-	-	-	-	-	-	-	-	-
農家世帯	総数	91	6	6	4	4	4	14	12	14	10	6	4	4	3
	協議	77	5	5	3	2	3	14	10	13	8	5	4	3	2
	調停	11	-	1	1	2	1	-	2	1	2	-	-	-	1
	審判	-	-	-	-	-	-	-	-	-	-	-	-	-	-
	判決	1	1	-	-	-	-	-	-	-	-	-	-	-	-
	和解	2	-	-	-	-	-	-	-	-	-	1	-	1	-
	認諾	-	-	-	-	-	-	-	-	-	-	-	-	-	-
自営業者世帯	総数	158	6	8	7	9	9	20	22	24	15	13	6	7	12
	協議	134	5	8	3	6	8	18	18	21	13	11	6	7	10
	調停	18	1	-	3	3	1	1	3	2	-	2	-	-	2
	審判	-	-	-	-	-	-	-	-	-	-	-	-	-	-
	判決	1	-	-	-	-	-	1	-	-	-	-	-	-	-
	和解	5	-	-	1	-	-	-	1	1	2	-	-	-	-
	認諾	-	-	-	-	-	-	-	-	-	-	-	-	-	-
常用勤労者世帯(Ⅰ)	総数	634	39	50	46	33	40	158	80	73	34	32	14	10	25
	協議	540	28	44	37	27	38	130	73	66	29	27	12	8	21
	調停	81	8	6	8	6	2	24	6	5	5	5	1	1	4
	審判	-	-	-	-	-	-	-	-	-	-	-	-	-	-
	判決	6	2	-	1	-	-	1	-	1	-	-	1	-	-
	和解	7	1	-	-	-	-	3	1	1	-	-	-	1	-
	認諾	-	-	-	-	-	-	-	-	-	-	-	-	-	-
常用勤労者世帯(Ⅱ)	総数	350	16	27	24	22	20	71	54	39	29	19	5	7	17
	協議	275	11	22	18	14	17	60	45	31	23	13	4	5	12
	調停	59	5	4	6	6	1	10	5	7	3	6	1	1	4
	審判	1	-	-	-	1	-	-	-	-	-	-	-	-	-
	判決	4	-	-	-	-	-	-	2	-	1	-	-	-	1
	和解	11	-	1	-	1	2	1	2	1	2	-	-	1	-
	認諾	-	-	-	-	-	-	-	-	-	-	-	-	-	-
その他の世帯	総数	104	5	11	7	7	4	21	17	9	5	7	2	2	7
	協議	88	4	10	6	7	4	19	14	7	3	4	2	1	7
	調停	15	1	1	1	-	-	2	3	1	2	3	-	1	-
	審判	-	-	-	-	-	-	-	-	-	-	-	-	-	-
	判決	-	-	-	-	-	-	-	-	-	-	-	-	-	-
	和解	1	-	-	-	-	-	-	1	-	-	-	-	-	-
	認諾	-	-	-	-	-	-	-	-	-	-	-	-	-	-
無職の世帯	総数	46	2	3	1	2	2	6	4	2	5	3	3	3	10
	協議	38	1	2	1	2	2	6	3	2	3	2	3	2	9
	調停	5	1	1	-	-	-	-	-	-	2	-	-	1	-
	審判	-	-	-	-	-	-	-	-	-	-	-	-	-	-
	判決	1	-	-	-	-	-	-	1	-	-	-	-	-	-
	和解	2	-	-	-	-	-	-	-	-	-	1	-	-	1
	認諾	-	-	-	-	-	-	-	-	-	-	-	-	-	-
不詳	総数	124	9	6	6	9	1	21	20	11	9	6	4	5	17
	協議	98	5	5	6	8	1	19	16	9	8	3	4	2	12
	調停	17	3	1	-	1	-	1	3	2	1	1	-	-	4
	審判	-	-	-	-	-	-	-	-	-	-	-	-	-	-
	判決	4	-	-	-	-	-	1	1	-	-	-	-	2	-
	和解	5	1	-	-	-	-	-	-	-	-	2	-	1	1
	認諾	-	-	-	-	-	-	-	-	-	-	-	-	-	-

注)同居期間とは、結婚式をあげたときまたは同居を始めたときから同居をやめたときまでの期間である。

注)常用勤労者世帯(Ⅰ)は、企業・個人商店等(官公庁を除く。)の常用勤労者で勤め先の従事者が1人から99人までの世帯。

常用勤労者世帯(Ⅱ)は、(Ⅰ)にあてはまらない常用勤労者世帯及び会社団体の役員の世帯(官公庁に勤務する世帯及び1人から99人までの企業の役員を含む。)

第3表 離婚件数、夫の年齢(各歳)・妻の年齢(各歳)別

(平成27年に同居をやめ届け出たもの)

	夫														
	総数	18歳	19歳	20歳	21歳	22歳	23歳	24歳	25歳	26歳	27歳	28歳	29歳	30歳	31歳
総数	1,082	3	-	6	10	10	15	10	15	9	23	29	31	47	43
16歳	-	-	-	-	-	-	-	-	-	-	-	-	-	-	-
17歳	-	-	-	-	-	-	-	-	-	-	-	-	-	-	-
18歳	3	2	-	-	-	-	-	1	-	-	-	-	-	-	-
19歳	4	-	-	2	-	-	1	1	-	-	-	-	-	-	-
20歳	10	-	-	2	3	3	1	1	-	-	-	-	-	-	-
21歳	8	-	-	-	2	-	2	2	1	-	-	-	-	-	-
22歳	14	-	-	1	3	2	2	-	1	3	-	-	1	-	-
23歳	15	-	-	1	1	3	5	1	-	-	1	-	-	1	-
24歳	18	-	-	-	-	1	-	2	3	-	2	2	3	2	-
25歳	25	-	-	-	-	1	-	-	7	-	6	3	1	-	2
26歳	27	1	-	-	-	-	1	1	3	2	3	4	-	2	-
27歳	26	-	-	-	1	-	-	-	-	1	1	5	4	2	1
28歳	41	-	-	-	-	-	1	-	-	-	7	7	7	3	6
29歳	39	-	-	-	-	-	1	-	-	-	1	2	9	5	6
30歳	58	-	-	-	-	-	1	1	-	-	-	3	2	17	8
31歳	43	-	-	-	-	-	-	-	-	1	1	1	-	4	7
32歳	52	-	-	-	-	-	-	-	-	-	-	-	1	4	6
33歳	33	-	-	-	-	-	-	-	-	-	-	2	1	1	1
34歳	37	-	-	-	-	-	-	-	-	1	1	-	2	3	1
35歳	38	-	-	-	-	-	-	-	-	1	-	-	-	-	2
36歳	38	-	-	-	-	-	-	-	-	-	-	-	-	-	2
37歳	41	-	-	-	-	-	-	-	-	-	-	-	-	1	1
38歳	33	-	-	-	-	-	-	-	-	-	-	-	-	1	-
39歳	36	-	-	-	-	-	-	-	-	-	-	-	-	1	-
40歳	44	-	-	-	-	-	-	-	-	-	-	-	-	-	-
41歳	36	-	-	-	-	-	-	-	-	-	-	-	-	-	-
42歳	24	-	-	-	-	-	-	-	-	-	-	-	-	-	-
43歳	33	-	-	-	-	-	-	-	-	-	-	-	-	-	-
44歳	19	-	-	-	-	-	-	-	-	-	-	-	-	-	-
45歳	24	-	-	-	-	-	-	-	-	-	-	-	-	-	-
46歳	23	-	-	-	-	-	-	-	-	-	-	-	-	-	-
47歳	28	-	-	-	-	-	-	-	-	-	-	-	-	-	-
48歳	17	-	-	-	-	-	-	-	-	-	-	-	-	-	-
49歳	20	-	-	-	-	-	-	-	-	-	-	-	-	-	-
50歳	21	-	-	-	-	-	-	-	-	-	-	-	-	-	-
51歳	16	-	-	-	-	-	-	-	-	-	-	-	-	-	-
52歳	15	-	-	-	-	-	-	-	-	-	-	-	-	-	-
53歳	14	-	-	-	-	-	-	-	-	-	-	-	-	-	-
54歳	9	-	-	-	-	-	-	-	-	-	-	-	-	-	-
55歳	12	-	-	-	-	-	-	-	-	-	-	-	-	-	-
56歳	11	-	-	-	-	-	-	-	-	-	-	-	-	-	-
57歳	12	-	-	-	-	-	-	-	-	-	-	-	-	-	-
58歳	5	-	-	-	-	-	-	-	-	-	-	-	-	-	-
59歳	7	-	-	-	-	-	-	-	-	-	-	-	-	-	-
60歳	7	-	-	-	-	-	-	-	-	-	-	-	-	-	-
61歳	4	-	-	-	-	-	-	-	-	-	-	-	-	-	-
62歳	7	-	-	-	-	-	-	-	-	-	-	-	-	-	-
63歳	3	-	-	-	-	-	-	-	-	-	-	-	-	-	-
64歳	5	-	-	-	-	-	-	-	-	-	-	-	-	-	-
65歳	8	-	-	-	-	-	-	-	-	-	-	-	-	-	-
66歳	6	-	-	-	-	-	-	-	-	-	-	-	-	-	-
67歳	2	-	-	-	-	-	-	-	-	-	-	-	-	-	-
68歳	2	-	-	-	-	-	-	-	-	-	-	-	-	-	-
69歳	-	-	-	-	-	-	-	-	-	-	-	-	-	-	-
70歳	1	-	-	-	-	-	-	-	-	-	-	-	-	-	-
71歳	1	-	-	-	-	-	-	-	-	-	-	-	-	-	-
72歳	2	-	-	-	-	-	-	-	-	-	-	-	-	-	-
73歳	2	-	-	-	-	-	-	-	-	-	-	-	-	-	-
74歳	-	-	-	-	-	-	-	-	-	-	-	-	-	-	-
75歳～	3	-	-	-	-	-	-	-	-	-	-	-	-	-	-
不詳	-	-	-	-	-	-	-	-	-	-	-	-	-	-	-

注) 夫妻の年齢は、同居をやめたときの年齢である。

夫															総数	妻
32歳	33歳	34歳	35歳	36歳	37歳	38歳	39歳	40歳	41歳	42歳	43歳	44歳	45歳	46歳		
34	39	35	38	32	38	35	41	40	31	39	36	27	27	27	16歳	
-	-	-	-	-	-	-	-	-	-	-	-	-	-	-	17歳	
-	-	-	-	-	-	-	-	-	-	-	-	-	-	-	18歳	
-	-	-	-	-	-	-	-	-	-	-	-	-	-	-	19歳	
-	-	-	-	-	-	-	-	-	-	-	-	-	-	-	20歳	
-	1	-	-	-	-	-	-	-	-	-	-	-	-	-	21歳	
-	-	-	1	-	-	-	-	-	-	-	-	-	-	-	22歳	
-	2	-	-	-	-	-	-	-	-	-	-	-	-	-	23歳	
1	-	1	-	-	-	-	-	-	-	-	1	-	-	-	24歳	
1	-	2	1	-	-	-	-	1	-	-	-	-	-	-	25歳	
1	2	-	1	1	-	1	1	-	1	-	-	-	-	2	26歳	
5	1	1	2	-	1	1	-	-	-	-	-	-	-	-	27歳	
-	2	1	-	2	2	2	1	-	-	-	-	-	-	-	28歳	
2	2	1	2	2	3	-	1	1	-	-	-	-	-	-	29歳	
4	2	2	2	5	1	1	1	3	1	2	-	1	-	-	30歳	
5	6	4	2	2	2	-	2	1	3	-	1	3	-	-	31歳	
7	7	5	2	1	4	2	5	1	-	-	1	-	-	1	32歳	
3	6	5	3	2	4	-	-	2	1	2	-	-	-	-	33歳	
1	5	4	3	3	2	4	2	-	2	1	-	-	-	1	34歳	
-	2	5	9	2	4	-	1	3	3	3	2	1	-	-	35歳	
2	-	2	4	6	3	3	4	3	2	1	3	-	-	-	36歳	
-	-	1	3	2	3	7	5	6	-	5	1	1	1	2	37歳	
1	-	1	2	1	2	7	5	2	2	2	-	3	1	2	38歳	
1	1	-	-	2	2	1	7	5	1	2	3	1	3	2	39歳	
-	-	-	-	1	1	3	5	7	6	5	1	3	3	1	40歳	
-	-	-	-	-	2	-	2	3	7	6	5	2	2	1	41歳	
-	-	-	-	-	2	1	-	1	-	4	4	2	3	2	42歳	
-	-	-	-	-	2	-	1	-	1	5	7	2	3	2	43歳	
-	-	-	-	-	-	-	-	1	-	1	3	4	1	1	44歳	
-	-	-	-	-	-	-	-	-	1	-	2	1	4	2	45歳	
-	-	-	-	-	-	-	-	-	-	-	1	1	2	6	46歳	
-	-	-	1	-	-	-	-	-	-	-	1	1	1	2	47歳	
-	-	-	-	-	-	-	-	-	-	-	-	1	-	-	48歳	
-	-	-	-	-	-	-	-	-	-	-	-	-	-	-	49歳	
-	-	-	-	-	-	-	-	-	-	-	-	-	-	-	50歳	
-	-	-	-	-	-	-	-	-	-	-	-	-	-	1	51歳	
-	-	-	-	-	-	-	-	-	-	-	-	-	-	-	52歳	
-	-	-	-	-	-	-	-	-	-	-	-	-	1	-	53歳	
-	-	-	-	-	-	-	-	-	-	-	-	-	-	-	54歳	
-	-	-	-	-	-	-	-	-	-	-	-	-	-	1	55歳	
-	-	-	-	-	-	-	-	-	-	-	-	-	-	-	56歳	
-	-	-	-	-	-	-	-	-	-	-	-	-	-	-	57歳	
-	-	-	-	-	-	-	-	-	-	-	-	-	-	-	58歳	
-	-	-	-	-	-	-	-	-	-	-	-	-	-	-	59歳	
-	-	-	-	-	-	-	-	-	-	-	-	-	-	-	60歳	
-	-	-	-	-	-	-	-	-	-	-	-	-	-	-	61歳	
-	-	-	-	-	-	-	-	-	-	-	-	-	-	-	62歳	
-	-	-	-	-	-	-	-	-	-	-	-	-	-	-	63歳	
-	-	-	-	-	-	-	-	-	-	-	-	-	-	-	64歳	
-	-	-	-	-	-	-	-	-	-	-	-	-	-	-	65歳	
-	-	-	-	-	-	-	-	-	-	-	-	-	-	-	66歳	
-	-	-	-	-	-	-	-	-	-	-	-	-	-	-	67歳	
-	-	-	-	-	-	-	-	-	-	-	-	-	-	-	68歳	
-	-	-	-	-	-	-	-	-	-	-	-	-	-	-	69歳	
-	-	-	-	-	-	-	-	-	-	-	-	-	-	-	70歳	
-	-	-	-	-	-	-	-	-	-	-	-	-	-	-	71歳	
-	-	-	-	-	-	-	-	-	-	-	-	-	-	-	72歳	
-	-	-	-	-	-	-	-	-	-	-	-	-	-	-	73歳	
-	-	-	-	-	-	-	-	-	-	-	-	-	-	-	74歳	
-	-	-	-	-	-	-	-	-	-	-	-	-	-	-	75歳~	
-	-	-	-	-	-	-	-	-	-	-	-	-	-	-	不詳	

第3表 離婚件数、夫の年齢(各歳)・妻の年齢(各歳)別

(平成27年に同居をやめ届け出たもの)

	夫														
	47歳	48歳	49歳	50歳	51歳	52歳	53歳	54歳	55歳	56歳	57歳	58歳	59歳	60歳	61歳
総数	19	20	24	23	20	16	20	15	13	8	10	5	20	16	10
16歳	-	-	-	-	-	-	-	-	-	-	-	-	-	-	-
17歳	-	-	-	-	-	-	-	-	-	-	-	-	-	-	-
18歳	-	-	-	-	-	-	-	-	-	-	-	-	-	-	-
19歳	-	-	-	-	-	-	-	-	-	-	-	-	-	-	-
20歳	-	-	-	-	-	-	-	-	-	-	-	-	-	-	-
21歳	-	-	-	-	-	-	-	-	-	-	-	-	-	-	-
22歳	-	-	-	-	-	-	-	-	-	-	-	-	-	-	-
23歳	-	-	-	-	-	-	-	-	-	-	-	-	-	-	-
24歳	-	-	-	-	-	-	-	-	-	-	-	-	-	-	-
25歳	-	-	-	-	-	-	-	-	-	-	-	-	-	-	-
26歳	-	-	-	-	-	-	-	-	-	-	-	-	-	-	-
27歳	-	-	-	-	-	-	-	-	-	-	-	-	-	-	-
28歳	-	-	-	-	-	-	-	-	-	-	-	-	-	-	-
29歳	1	-	-	-	-	-	-	-	-	-	-	-	-	-	-
30歳	-	1	-	-	-	-	-	-	-	-	-	-	-	-	-
31歳	-	-	-	-	-	-	-	-	-	-	-	-	-	-	-
32歳	2	-	-	-	-	2	-	-	-	-	1	-	-	-	-
33歳	-	-	-	-	-	-	-	-	-	-	-	-	-	-	-
34歳	-	-	-	-	-	-	-	-	1	-	-	-	-	-	-
35歳	-	-	-	-	-	-	-	-	-	-	-	-	-	-	-
36歳	-	-	1	1	-	1	-	-	-	-	-	-	-	-	-
37歳	-	-	-	-	1	-	-	-	-	-	-	-	-	1	-
38歳	-	-	1	-	-	-	-	-	-	-	-	-	-	-	-
39歳	1	-	2	-	-	-	-	1	-	-	-	-	-	-	-
40歳	1	-	-	1	1	1	-	-	2	1	-	-	-	-	-
41歳	1	1	1	2	-	-	-	-	-	-	-	-	-	-	-
42歳	1	1	1	1	-	-	-	-	-	-	-	-	-	1	-
43歳	-	2	2	1	1	-	-	-	-	1	-	-	-	2	1
44歳	-	1	2	2	-	1	-	-	1	-	-	-	1	-	-
45歳	3	1	3	2	-	1	1	-	-	-	-	1	-	-	-
46歳	1	4	1	1	1	1	1	-	1	-	-	1	-	-	-
47歳	5	2	2	2	-	-	3	2	-	-	1	1	1	2	-
48歳	1	4	1	2	3	-	-	-	1	-	1	-	-	1	1
49歳	1	1	3	2	4	3	1	2	-	-	-	1	1	-	-
50歳	-	1	2	3	3	2	4	2	-	1	1	-	-	-	-
51歳	-	1	1	2	2	1	2	-	1	1	1	-	2	-	-
52歳	-	-	1	-	2	1	3	2	1	1	2	-	1	1	-
53歳	-	-	-	-	-	1	2	2	1	-	-	-	4	-	-
54歳	-	-	-	-	-	-	1	4	1	-	-	-	2	-	-
55歳	-	-	-	1	-	1	-	-	2	1	1	-	1	2	-
56歳	-	-	-	-	1	-	2	-	1	1	-	-	1	2	1
57歳	1	-	-	-	1	-	-	-	-	1	1	-	2	1	-
58歳	-	-	-	-	-	-	-	-	-	-	1	-	1	-	-
59歳	-	-	-	-	-	-	-	-	-	-	-	1	2	1	1
60歳	-	-	-	-	-	-	-	-	-	-	-	-	1	1	2
61歳	-	-	-	-	-	-	-	-	-	-	-	-	-	-	1
62歳	-	-	-	-	-	-	-	-	-	-	-	-	-	1	-
63歳	-	-	-	-	-	-	-	-	-	-	-	-	-	-	1
64歳	-	-	-	-	-	-	-	-	-	-	-	-	-	-	1
65歳	-	-	-	-	-	-	-	-	-	-	-	-	-	-	-
66歳	-	-	-	-	-	-	-	-	-	-	-	-	-	-	1
67歳	-	-	-	-	-	-	-	-	-	-	-	-	-	-	-
68歳	-	-	-	-	-	-	-	-	-	-	-	-	-	-	-
69歳	-	-	-	-	-	-	-	-	-	-	-	-	-	-	-
70歳	-	-	-	-	-	-	-	-	-	-	-	-	-	-	-
71歳	-	-	-	-	-	-	-	-	-	-	-	-	-	-	-
72歳	-	-	-	-	-	-	-	-	-	-	-	-	-	-	-
73歳	-	-	-	-	-	-	-	-	-	-	-	-	-	-	-
74歳	-	-	-	-	-	-	-	-	-	-	-	-	-	-	-
75歳～	-	-	-	-	-	-	-	-	-	-	-	-	-	-	-
不詳	-	-	-	-	-	-	-	-	-	-	-	-	-	-	-

注) 夫妻の年齢は、同居をやめたときの年齢である。

夫															総数	妻
62歳	63歳	64歳	65歳	66歳	67歳	68歳	69歳	70歳	71歳	72歳	73歳	74歳	75歳～	不詳		
8	6	11	4	7	11	3	3	5	2	4	2	1	6	-	16歳	
-	-	-	-	-	-	-	-	-	-	-	-	-	-	-	17歳	
-	-	-	-	-	-	-	-	-	-	-	-	-	-	-	18歳	
-	-	-	-	-	-	-	-	-	-	-	-	-	-	-	19歳	
-	-	-	-	-	-	-	-	-	-	-	-	-	-	-	20歳	
-	-	-	-	-	-	-	-	-	-	-	-	-	-	-	21歳	
-	-	-	-	-	-	-	-	-	-	-	-	-	-	-	22歳	
-	-	-	-	-	-	-	-	-	-	-	-	-	-	-	23歳	
-	-	-	-	-	-	-	-	-	-	-	-	-	-	-	24歳	
-	-	-	-	-	-	-	-	-	-	-	-	-	-	-	25歳	
-	-	-	-	-	-	-	-	-	-	-	-	-	-	-	26歳	
-	-	-	-	-	-	-	-	-	-	-	-	-	-	-	27歳	
-	-	-	-	-	-	-	-	-	-	-	-	-	-	-	28歳	
-	-	-	-	-	-	-	-	-	-	-	-	-	-	-	29歳	
-	-	-	-	-	-	-	-	-	-	-	-	-	-	-	30歳	
-	-	-	-	-	-	-	-	-	-	-	-	-	-	-	31歳	
-	-	-	-	-	-	-	-	-	-	-	-	-	-	-	32歳	
-	-	-	-	-	-	-	-	-	-	-	-	-	-	-	33歳	
-	-	-	-	-	-	-	-	-	-	-	-	-	-	-	34歳	
-	-	-	-	-	-	-	-	-	-	-	-	-	-	-	35歳	
-	-	-	-	-	-	-	-	-	-	-	-	-	-	-	36歳	
-	-	-	-	-	-	-	-	-	-	-	-	-	-	-	37歳	
-	-	-	-	-	-	-	-	-	-	-	-	-	-	-	38歳	
-	-	-	-	-	-	-	-	-	-	-	-	-	-	-	39歳	
1	-	-	-	-	-	-	-	-	-	-	-	-	-	-	40歳	
-	1	-	-	-	-	-	-	-	-	-	-	-	-	-	41歳	
-	-	-	-	-	-	-	-	-	-	-	-	-	-	-	42歳	
-	-	-	-	-	-	-	-	-	-	-	-	-	-	-	43歳	
-	-	-	-	-	-	-	-	-	-	-	-	-	-	-	44歳	
-	-	-	-	-	1	-	-	-	1	-	-	-	-	-	45歳	
-	-	-	-	1	-	-	-	-	-	-	-	-	-	-	46歳	
-	-	1	-	-	-	-	-	-	-	-	-	-	-	-	47歳	
-	1	-	-	-	-	-	-	-	-	-	-	-	-	-	48歳	
-	1	-	-	-	-	-	-	-	-	-	-	-	-	-	49歳	
-	-	1	-	1	-	-	-	-	-	-	-	-	-	-	50歳	
-	-	1	-	-	-	-	-	-	-	-	-	-	-	-	51歳	
-	-	-	-	-	-	-	-	-	-	-	-	-	-	-	52歳	
1	-	-	-	1	1	-	-	-	-	-	-	-	-	-	53歳	
-	-	1	-	-	-	-	-	-	-	-	-	-	-	-	54歳	
1	-	-	1	-	-	-	-	-	-	-	-	-	-	-	55歳	
-	1	-	-	-	-	-	-	-	-	1	-	-	-	-	56歳	
2	-	-	-	-	1	1	-	-	1	-	-	-	-	1	57歳	
-	-	-	-	1	1	-	-	-	-	1	-	-	-	-	58歳	
-	-	1	1	-	-	-	-	-	-	-	-	-	-	-	59歳	
1	-	-	-	-	1	-	1	-	-	-	-	-	-	-	60歳	
-	-	1	-	-	1	-	-	-	1	-	-	-	-	-	61歳	
-	1	2	1	1	1	-	-	-	-	-	-	-	-	-	62歳	
1	-	1	-	-	-	-	-	-	-	-	-	-	-	-	63歳	
-	-	-	-	1	1	-	-	-	-	-	1	-	1	-	64歳	
-	1	2	-	-	-	2	1	2	-	-	-	-	-	-	65歳	
-	-	-	1	-	2	-	1	-	-	-	-	1	-	-	66歳	
1	-	-	-	1	-	-	-	-	-	-	-	-	-	-	67歳	
-	-	-	-	-	-	1	-	1	-	-	-	-	-	-	68歳	
-	-	-	-	-	-	-	-	-	-	-	-	-	-	-	69歳	
-	-	-	-	-	-	-	-	-	-	-	1	-	-	-	70歳	
-	-	-	-	-	-	-	-	-	-	1	-	-	-	-	71歳	
-	-	-	-	-	-	-	-	1	-	-	-	-	1	-	72歳	
-	-	-	-	-	1	-	-	-	-	1	-	-	-	-	73歳	
-	-	-	-	-	-	-	-	-	-	-	-	-	-	-	74歳	
-	-	-	-	-	-	-	-	-	-	-	-	-	-	3	75歳～	
-	-	-	-	-	-	-	-	-	-	-	-	-	-	-	不詳	

第 9 章

死 因

{ 全 死 亡
乳 児 死 亡
死 産 }

注) 死因分類符号については付表第7表以降の表を参照

第1表 死亡数、性・死亡月・死因简单分類別

		総数	1月	2月	3月	4月	5月	6月	7月	8月	9月	10月	11月	12月
総 数		14,960	1,477	1,264	1,273	1,228	1,256	1,082	1,154	1,092	1,162	1,327	1,288	1,357
	男	7,437	759	612	681	603	603	543	582	534	582	650	637	651
	女	7,523	718	652	592	625	653	539	572	558	580	677	651	706
01000	感染症及び寄生虫症	212	18	13	19	14	14	18	22	18	24	20	15	17
	男	102	11	5	6	6	7	6	12	10	12	12	8	7
	女	110	7	8	13	8	7	12	10	8	12	8	7	10
01100	腸管感染症	31	3	4	4	2	-	1	1	3	5	2	2	4
	男	13	1	1	1	-	-	-	1	3	2	1	2	1
	女	18	2	3	3	2	-	1	-	-	3	1	-	3
01200	結核	16	1	1	2	1	1	-	1	2	2	3	1	1
	男	11	1	1	1	-	1	-	-	1	2	3	-	1
	女	5	-	-	1	1	-	-	1	1	-	-	1	-
01201	呼吸器結核	14	1	1	2	1	1	-	1	2	1	3	-	1
	男	10	1	1	1	-	1	-	-	1	1	3	-	1
	女	4	-	-	1	1	-	-	1	1	-	-	-	-
01202	その他の結核	2	-	-	-	-	-	-	-	-	1	-	1	-
	男	1	-	-	-	-	-	-	-	-	1	-	-	-
	女	1	-	-	-	-	-	-	-	-	-	-	1	-
01300	敗血症	77	8	5	6	3	6	8	9	7	5	7	6	7
	男	37	5	2	3	1	4	2	5	2	3	3	4	3
	女	40	3	3	3	2	2	6	4	5	2	4	2	4
01400	ウイルス肝炎	43	4	1	5	4	4	4	7	3	4	2	4	1
	男	19	3	1	-	2	2	2	4	3	-	1	1	-
	女	24	1	-	5	2	2	2	3	-	4	1	3	1
01401	B型ウイルス肝炎	4	2	-	1	-	1	-	-	-	-	-	-	-
	男	3	2	-	-	-	1	-	-	-	-	-	-	-
	女	1	-	-	1	-	-	-	-	-	-	-	-	-
01402	C型ウイルス肝炎	34	1	1	4	4	3	4	5	2	4	2	3	1
	男	13	1	1	-	2	1	2	3	2	-	1	-	-
	女	21	-	-	4	2	2	2	2	-	4	1	3	1
01403	その他のウイルス肝炎	5	1	-	-	-	-	-	2	1	-	-	1	-
	男	3	-	-	-	-	-	-	1	1	-	-	1	-
	女	2	1	-	-	-	-	-	1	-	-	-	-	-
01500	ヒト免疫不全ウイルス[HIV]病	-	-	-	-	-	-	-	-	-	-	-	-	-
	男	-	-	-	-	-	-	-	-	-	-	-	-	-
	女	-	-	-	-	-	-	-	-	-	-	-	-	-
01600	その他の感染症及び寄生虫症	45	2	2	2	4	3	5	4	3	8	6	2	4
	男	22	1	-	1	3	-	2	2	1	5	4	1	2
	女	23	1	2	1	1	3	3	2	2	3	2	1	2
02000	新生物	4,116	336	320	354	350	344	311	339	347	343	366	368	338
	男	2,390	201	169	233	197	197	191	196	195	214	199	215	183
	女	1,726	135	151	121	153	147	120	143	152	129	167	153	155
02100	悪性新生物	4,006	325	313	343	340	340	301	330	333	335	356	358	332
	男	2,333	192	167	226	193	195	184	192	189	210	195	210	180
	女	1,673	133	146	117	147	145	117	138	144	125	161	148	152
02101	口唇、口腔及び咽頭の悪性新生物	68	4	7	3	6	4	5	9	6	1	5	8	10
	男	48	2	3	3	5	3	3	5	5	1	4	6	8
	女	20	2	4	-	1	1	2	4	1	-	1	2	2
02102	食道の悪性新生物	139	9	11	12	9	11	10	12	17	10	8	15	15
	男	120	8	8	9	7	9	9	12	16	10	6	13	13
	女	19	1	3	3	2	2	1	-	1	-	2	2	2
02103	胃の悪性新生物	622	52	53	53	51	55	56	42	51	70	43	41	55
	男	406	37	34	32	35	34	41	30	28	47	25	27	36
	女	216	15	19	21	16	21	15	12	23	23	18	14	19
02104	結腸の悪性新生物	360	36	24	25	33	32	27	30	37	17	32	33	34
	男	140	14	8	11	16	11	14	15	10	9	12	9	11
	女	220	22	16	14	17	21	13	15	27	8	20	24	23
02105	直腸S状結腸移行部及び直腸の悪性新生物	168	10	14	17	13	21	12	18	12	12	15	11	13
	男	97	6	8	12	6	11	8	5	9	11	8	7	6
	女	71	4	6	5	7	10	4	13	3	1	7	4	7
02106	肝及び肝内胆管の悪性新生物	234	10	22	19	22	14	21	21	17	18	21	37	12
	男	151	5	13	14	16	10	12	15	10	13	12	25	6
	女	83	5	9	5	6	4	9	6	7	5	9	12	6
02107	胆のう及びその他の胆道の悪性新生物	264	19	32	21	21	19	19	25	24	18	26	18	22
	男	120	8	8	10	11	9	7	14	11	6	16	8	12
	女	144	11	24	11	10	10	12	11	13	12	10	10	10

平成27年

	総数	1月	2月	3月	4月	5月	6月	7月	8月	9月	10月	11月	12月
02108 腭の悪性新生物	335	30	17	28	26	30	19	31	33	32	32	29	28
男女	163	17	6	19	11	13	8	17	17	14	14	15	12
02109 喉頭の悪性新生物	172	13	11	9	15	17	11	14	16	18	18	14	16
男女	6	-	-	1	1	-	-	-	1	3	-	-	-
02110 気管、気管支及び肺の悪性新生物	779	81	50	77	67	67	51	60	61	58	72	73	62
男女	566	60	35	58	48	52	37	42	50	45	49	47	43
02111 皮膚の悪性新生物	213	21	15	19	19	15	14	18	11	13	23	26	19
男女	13	-	3	-	2	-	1	-	1	-	-	5	1
02112 乳房の悪性新生物	99	4	6	7	9	13	10	6	7	6	12	11	8
男女	1	-	-	-	-	-	-	-	1	-	-	-	-
02113 子宮の悪性新生物	98	4	6	7	9	13	10	6	6	6	12	11	8
男女	54	3	-	5	7	5	4	5	2	6	4	5	8
02114 卵巣の悪性新生物	54	3	-	5	7	5	4	5	2	6	4	5	8
男女	49	5	5	3	7	2	3	3	-	7	6	3	5
02115 前立腺の悪性新生物	49	5	5	3	7	2	3	3	-	7	6	3	5
男女	163	10	15	21	11	15	15	14	9	9	16	15	13
02116 膀胱の悪性新生物	163	10	15	21	11	15	15	14	9	9	16	15	13
男女	92	9	7	4	8	4	4	4	8	14	13	9	8
02117 中枢神経系の悪性新生物	47	3	5	2	4	1	3	3	2	9	8	3	4
男女	45	6	2	2	4	3	1	1	6	5	5	6	4
02118 悪性リンパ腫	26	4	3	3	1	1	-	2	2	1	4	2	3
男女	9	4	1	2	-	-	-	-	-	-	-	2	-
02119 白血病	17	-	2	1	1	1	-	2	2	1	4	-	3
男女	121	8	7	15	9	13	11	11	4	15	11	11	6
02120 その他のリンパ組織、造血組織及び関連組織の悪性新生物	64	4	2	11	3	9	6	2	3	11	4	7	2
男女	57	4	5	4	6	4	5	9	1	4	7	4	4
02121 その他の悪性新生物	74	7	4	7	6	3	5	10	11	7	4	3	7
男女	44	5	3	6	3	1	5	3	4	5	4	2	3
02200 その他の新生物	30	2	1	1	3	2	-	7	7	2	-	1	4
男女	46	3	3	3	2	7	4	3	4	6	5	4	2
02201 中枢神経系のその他の新生物	25	2	1	3	-	5	1	2	1	2	4	4	-
男女	21	1	2	-	2	2	3	1	3	4	1	-	2
02202 中枢神経系を除くその他の新生物	294	21	30	19	29	24	24	24	26	25	27	25	20
男女	154	7	15	12	15	12	14	13	12	15	13	16	10
03000 血液及び造血器の疾患並びに免疫機構の障害	140	14	15	7	14	12	10	11	14	10	14	9	10
男女	110	11	7	11	10	4	10	9	14	8	10	10	6
03100 貧血	57	9	2	7	4	2	7	4	6	4	4	5	3
男女	53	2	5	4	6	2	3	5	8	4	6	5	3
03200 その他の血液及び造血器の疾患並びに免疫機構の障害	14	2	1	1	-	-	2	1	3	2	-	2	-
男女	11	2	1	1	-	-	2	1	1	2	-	1	-
04000 内分泌、栄養及び代謝疾患	3	-	-	-	-	-	-	-	2	-	-	1	-
男女	96	9	6	10	10	4	8	8	11	6	10	8	6
04100 糖尿病	46	7	1	6	4	2	5	3	5	2	4	4	3
男女	50	2	5	4	6	2	3	5	6	4	6	4	3
03000 血液及び造血器の疾患並びに免疫機構の障害	41	2	5	3	5	3	5	3	3	4	2	3	3
男女	23	2	2	2	1	3	4	2	3	1	-	2	1
03100 貧血	18	-	3	1	4	-	1	1	-	3	2	1	2
男女	25	2	3	1	4	2	4	2	1	1	2	1	2
03200 その他の血液及び造血器の疾患並びに免疫機構の障害	11	2	-	-	1	2	3	1	1	-	-	-	1
男女	14	-	3	1	3	-	1	1	-	1	2	1	1
04000 内分泌、栄養及び代謝疾患	16	-	2	2	1	1	1	1	2	3	-	2	1
男女	12	-	2	2	-	1	1	1	2	1	-	2	-
04100 糖尿病	4	-	-	-	1	-	-	-	-	2	-	-	1
男女	217	21	22	22	14	18	17	17	13	23	14	16	20
男女	87	8	9	7	6	7	10	9	3	10	5	6	7
04100 糖尿病	130	13	13	15	8	11	7	8	10	13	9	10	13
男女	114	11	12	10	10	9	11	7	7	13	7	6	11
男女	50	3	5	4	4	3	6	4	3	7	3	2	6
男女	64	8	7	6	6	6	5	3	4	6	4	4	5

第1表 死亡数、性・死亡月・死因简单分類別

		総数	1月	2月	3月	4月	5月	6月	7月	8月	9月	10月	11月	12月
04200	その他の内分泌、 栄養及び代謝疾患	103	10	10	12	4	9	6	10	6	10	7	10	9
	男	37	5	4	3	2	4	4	5	-	3	2	4	1
	女	66	5	6	9	2	5	2	5	6	7	5	6	8
05000	精神及び行動の障害	219	16	19	16	19	12	19	18	18	17	21	23	21
	男	53	4	3	4	5	4	6	1	4	6	5	5	6
	女	166	12	16	12	14	8	13	17	14	11	16	18	15
05100	血管性及び詳細不 明の認知症	191	16	18	13	19	10	12	15	16	16	18	20	18
	男	42	4	2	3	5	3	4	1	3	5	4	4	4
	女	149	12	16	10	14	7	8	14	13	11	14	16	14
05200	その他の精神及び 行動の障害	28	-	1	3	-	2	7	3	2	1	3	3	3
	男	11	-	1	1	-	1	2	-	1	1	1	1	2
	女	17	-	-	2	-	1	5	3	1	-	2	2	1
06000	神経系の疾患	419	39	36	31	38	34	24	40	30	40	35	36	36
	男	174	15	20	9	17	12	6	15	15	14	17	16	18
	女	245	24	16	22	21	22	18	25	15	26	18	20	18
06100	髄膜炎	-	-	-	-	-	-	-	-	-	-	-	-	-
	男	-	-	-	-	-	-	-	-	-	-	-	-	-
	女	-	-	-	-	-	-	-	-	-	-	-	-	-
06200	脊髄性筋萎縮症及 び関連症候群	27	1	2	1	4	2	2	4	4	2	3	1	1
	男	16	1	2	-	3	1	-	2	2	1	3	1	-
	女	11	-	-	1	1	1	2	2	2	1	-	-	1
06300	パーキンソン病	82	5	9	3	9	8	3	7	5	7	6	10	10
	男	36	3	3	1	4	3	1	3	3	4	2	4	5
	女	46	2	6	2	5	5	2	4	2	3	4	6	5
06400	アルツハイマー病	207	22	14	19	18	22	12	16	15	22	12	16	19
	男	65	6	8	4	5	7	2	5	4	7	3	6	8
	女	142	16	6	15	13	15	10	11	11	15	9	10	11
06500	その他の神経系の 疾患	103	11	11	8	7	2	7	13	6	9	14	9	6
	男	57	5	7	4	5	1	3	5	6	2	9	5	5
	女	46	6	4	4	2	1	4	8	-	7	5	4	1
07000	眼及び付属器の疾患	-	-	-	-	-	-	-	-	-	-	-	-	-
	男	-	-	-	-	-	-	-	-	-	-	-	-	-
	女	-	-	-	-	-	-	-	-	-	-	-	-	-
08000	耳及び乳様突起の疾患	1	-	-	-	-	-	-	-	-	1	-	-	-
	男	1	-	-	-	-	-	-	-	-	1	-	-	-
	女	-	-	-	-	-	-	-	-	-	-	-	-	-
09000	循環器系の疾患	4,202	482	373	361	342	365	290	299	305	296	364	343	382
	男	1,883	222	162	170	157	151	127	128	134	124	186	156	166
	女	2,319	260	211	191	185	214	163	171	171	172	178	187	216
09100	高血圧性疾患	61	6	6	3	4	4	2	7	4	5	2	10	8
	男	21	1	3	1	2	-	1	3	2	1	1	4	2
	女	40	5	3	2	2	4	1	4	2	4	1	6	6
09101	高血圧性心疾患及 び心腎疾患	29	3	3	-	2	4	1	3	3	2	-	4	4
	男	11	-	1	-	1	-	-	2	2	1	-	4	-
	女	18	3	2	-	1	4	1	1	1	1	-	-	4
09102	その他の高血圧性疾患	32	3	3	3	2	-	1	4	1	3	2	6	4
	男	10	1	2	1	1	-	1	1	-	-	1	-	2
	女	22	2	1	2	1	-	-	3	1	3	1	6	2
09200	心疾患(高血圧性 を除く)	2,223	284	198	197	189	202	142	155	150	138	199	177	192
	男	1,023	132	90	93	89	89	64	62	72	55	106	82	89
	女	1,200	152	108	104	100	113	78	93	78	83	93	95	103
09201	慢性リウマチ性心 疾患	34	1	1	2	1	3	3	5	3	5	3	3	4
	男	13	-	-	2	-	-	2	3	1	3	1	-	1
	女	21	1	1	-	1	3	1	2	2	2	2	3	3
09202	急性心筋梗塞	607	88	55	54	46	46	37	43	34	37	72	38	57
	男	348	47	33	33	28	30	21	16	21	18	47	22	32
	女	259	41	22	21	18	16	16	27	13	19	25	16	25
09203	その他の虚血性心 疾患	216	35	20	20	21	17	13	16	16	13	15	14	16
	男	123	19	10	15	8	10	7	9	7	8	10	7	13
	女	93	16	10	5	13	7	6	7	9	5	5	7	3
09204	慢性非リウマチ性 心内膜疾患	143	13	14	16	13	13	12	5	11	6	10	12	18
	男	57	6	6	5	5	3	3	1	6	3	5	6	8
	女	86	7	8	11	8	10	9	4	5	3	5	6	10
09205	心筋症	57	7	4	6	7	-	1	2	4	4	5	10	7
	男	31	5	2	3	6	-	-	1	1	1	3	8	1
	女	26	2	2	3	1	-	1	1	3	3	2	2	6

平成27年

		総数	1月	2月	3月	4月	5月	6月	7月	8月	9月	10月	11月	12月
09206	不整脈及び伝導障害	280	40	16	27	25	26	18	20	19	16	22	27	24
		男女	112	15	6	10	11	8	9	9	8	7	9	14
09207	心不全	168	25	10	17	14	18	9	11	11	9	13	13	18
		男女	858	97	87	69	74	93	56	64	62	56	68	68
09208	その他の心疾患	329	40	33	23	30	37	21	23	27	15	29	24	27
		男女	529	57	54	46	44	56	35	41	35	41	39	44
09300	脳血管疾患	28	3	1	3	2	4	2	-	1	1	4	5	2
		男女	10	-	-	2	1	1	1	-	1	-	2	1
09301	くも膜下出血	18	3	1	1	1	3	1	-	-	1	2	4	1
		男女	1,659	162	150	133	127	147	122	118	130	131	142	138
09302	脳内出血	710	74	59	62	56	56	52	52	46	56	70	59	68
		男女	949	88	91	71	71	91	70	66	84	75	72	79
09303	脳梗塞	169	17	20	11	14	16	15	11	9	20	13	11	12
		男女	60	3	9	4	7	7	7	3	4	5	4	3
09304	その他の脳血管疾患	109	14	11	7	7	9	8	8	5	15	9	8	8
		男女	374	31	28	30	28	31	23	32	35	26	33	34
09304	その他の脳血管疾患	188	11	17	12	17	21	15	12	16	12	14	19	22
		男女	1,086	110	101	92	84	97	82	74	83	83	92	88
09400	大動脈瘤及び解離	451	51	39	40	37	38	36	29	23	36	43	37	42
		男女	635	59	62	52	47	59	46	45	60	47	49	51
09500	その他の循環器系の疾患	30	4	1	-	1	3	2	1	3	2	4	5	4
		男女	13	-	-	-	1	1	1	-	-	1	4	4
10000	呼吸器系の疾患	17	4	1	-	-	2	1	1	3	1	-	1	3
		男女	190	24	13	24	15	7	20	11	15	18	17	11
10100	インフルエンザ	103	14	7	12	8	4	9	8	11	11	8	5	6
		男女	87	10	6	12	7	3	11	3	4	7	9	6
10200	肺炎	69	6	6	4	7	5	4	8	6	4	4	7	8
		男女	26	1	3	2	2	2	1	3	3	1	1	6
10300	急性気管支炎	43	5	3	2	5	3	3	5	3	3	3	1	7
		男女	2,323	261	197	197	195	190	173	169	148	160	205	203
10400	慢性閉塞性肺疾患	1,355	152	113	118	125	107	99	104	88	87	117	111	134
		男女	968	109	84	79	70	83	74	65	60	73	88	92
10500	喘息	27	14	7	3	-	-	1	-	1	-	-	-	1
		男女	14	8	3	1	-	-	1	-	-	-	-	-
10600	その他の呼吸器系の疾患	13	6	4	2	-	-	-	-	1	-	-	-	-
		男女	1,381	164	116	118	122	116	106	96	89	91	120	114
10700	急性気管支炎	756	92	65	71	74	58	49	54	50	47	71	54	71
		男女	625	72	51	47	48	58	57	42	39	44	49	60
10800	慢性閉塞性肺疾患	7	1	3	-	-	1	-	-	-	-	-	2	-
		男女	2	-	-	-	-	1	-	-	-	-	-	1
10900	慢性閉塞性肺疾患	5	1	3	-	-	-	-	-	-	-	-	1	-
		男女	172	16	11	12	14	14	17	15	11	11	13	14
11000	消化器系の疾患	144	15	8	9	12	10	14	13	9	9	11	13	21
		男女	28	1	3	3	2	4	3	2	2	2	1	3
11100	胃潰瘍及び十二指腸潰瘍	4	-	1	-	-	-	1	-	-	-	1	-	1
		男女	2	-	-	-	-	-	1	-	-	-	-	1
11200	ヘルニア及び腸閉塞	2	-	1	-	-	-	-	-	-	-	1	-	-
		男女	732	66	59	64	59	59	48	58	47	58	71	73
11300	肝疾患	437	37	37	37	39	38	34	37	29	31	35	43	40
		男女	295	29	22	27	20	21	14	21	18	27	36	30
11400	胃潰瘍及び十二指腸潰瘍	496	51	41	44	39	39	35	41	37	38	34	47	50
		男女	243	31	26	25	12	18	13	20	17	18	19	22
11500	胃潰瘍及び十二指腸潰瘍	253	20	15	19	27	21	22	21	20	20	15	25	28
		男女	30	5	3	2	-	3	1	4	2	1	2	5
11600	ヘルニア及び腸閉塞	18	4	2	2	-	2	-	2	1	-	2	2	1
		男女	12	1	1	-	-	1	1	2	1	1	-	3
11700	肝疾患	97	11	6	4	4	8	7	9	10	7	10	12	9
		男女	55	7	5	3	1	5	6	5	5	2	6	8
11800	肝疾患	42	4	1	1	3	3	1	4	5	5	4	4	7
		男女	118	12	13	16	6	8	4	12	4	16	8	14
11900	肝硬変(アルコール性を除く)	60	8	7	9	2	5	-	7	2	7	4	6	3
		男女	58	4	6	7	4	3	4	5	2	9	4	8
12000	肝硬変(アルコール性を除く)	59	3	5	9	4	4	3	6	2	10	4	7	2
		男女	26	2	2	4	1	1	-	4	1	5	2	3
		33	1	3	5	3	3	3	2	1	5	2	4	1

第1表 死亡数、性・死亡月・死因简单分類別

		総数	1月	2月	3月	4月	5月	6月	7月	8月	9月	10月	11月	12月
11302	その他の肝疾患	59	9	8	7	2	4	1	6	2	6	4	7	3
	男	34	6	5	5	1	4	-	3	1	2	2	3	2
	女	25	3	3	2	1	-	1	3	1	4	2	4	1
11400	その他の消化器系の疾患	251	23	19	22	29	20	23	16	21	14	14	16	34
	男	110	12	12	11	9	6	7	6	9	9	7	6	16
	女	141	11	7	11	20	14	16	10	12	5	7	10	18
12000	皮膚及び皮下組織の疾患	22	4	2	2	1	2	1	-	5	-	2	1	2
	男	8	2	1	-	-	1	-	-	3	-	-	-	1
	女	14	2	1	2	1	1	1	-	2	-	2	1	1
13000	筋骨格系及び結合組織の疾患	62	1	4	8	3	2	4	6	7	7	8	3	9
	男	20	-	1	3	-	-	2	3	3	3	1	2	2
	女	42	1	3	5	3	2	2	3	4	4	7	1	7
14000	腎尿路生殖器系の疾患	448	35	43	25	39	41	42	41	33	33	43	31	42
	男	221	18	24	14	20	14	17	24	12	18	18	17	25
	女	227	17	19	11	19	27	25	17	21	15	25	14	17
14100	糸球体疾患及び腎尿管間質性疾患	58	6	8	2	5	7	9	5	-	1	5	6	4
	男	25	1	5	2	2	2	4	3	-	1	1	2	2
	女	33	5	3	-	3	5	5	2	-	-	4	4	2
14200	腎不全	329	25	31	17	31	29	29	27	30	29	32	18	31
	男	174	15	16	11	17	11	12	20	12	16	16	9	19
	女	155	10	15	6	14	18	17	7	18	13	16	9	12
14201	急性腎不全	44	4	4	5	2	3	3	2	5	4	6	3	3
	男	16	2	1	2	-	1	1	2	1	1	2	2	1
	女	28	2	3	3	2	2	2	-	4	3	4	1	2
14202	慢性腎不全	214	15	19	8	20	16	22	19	21	21	21	9	23
	男	118	8	12	6	10	5	10	14	9	13	12	5	14
	女	96	7	7	2	10	11	12	5	12	8	9	4	9
14203	詳細不明の腎不全	71	6	8	4	9	10	4	6	4	4	5	6	5
	男	40	5	3	3	7	5	1	4	2	2	2	2	4
	女	31	1	5	1	2	5	3	2	2	2	3	4	1
14300	その他の腎尿路生殖器系の疾患	61	4	4	6	3	5	4	9	3	3	6	7	7
	男	22	2	3	1	1	1	1	1	-	1	1	6	4
	女	39	2	1	5	2	4	3	8	3	2	5	1	3
15000	妊娠、分娩及び産じょく	-	-	-	-	-	-	-	-	-	-	-	-	-
	男	・	・	・	・	・	・	・	・	・	・	・	・	・
	女	-	-	-	-	-	-	-	-	-	-	-	-	-
16000	周産期に発生した病態	4	-	1	-	-	1	-	-	-	2	-	-	-
	男	3	-	1	-	-	1	-	-	-	1	-	-	-
	女	1	-	-	-	-	-	-	-	-	1	-	-	-
16100	妊娠期間及び胎児発育に関連する障害	-	-	-	-	-	-	-	-	-	-	-	-	-
	男	-	-	-	-	-	-	-	-	-	-	-	-	-
	女	-	-	-	-	-	-	-	-	-	-	-	-	-
16200	出産外傷	-	-	-	-	-	-	-	-	-	-	-	-	-
	男	-	-	-	-	-	-	-	-	-	-	-	-	-
	女	-	-	-	-	-	-	-	-	-	-	-	-	-
16300	周産期に特異的な呼吸障害及び心血管障害	3	-	-	-	-	1	-	-	-	2	-	-	-
	男	2	-	-	-	-	1	-	-	-	1	-	-	-
	女	1	-	-	-	-	-	-	-	-	1	-	-	-
16400	周産期に特異的な感染症	-	-	-	-	-	-	-	-	-	-	-	-	-
	男	-	-	-	-	-	-	-	-	-	-	-	-	-
	女	-	-	-	-	-	-	-	-	-	-	-	-	-
16500	胎児及び新生児の出血性障害及び血液障害	1	-	1	-	-	-	-	-	-	-	-	-	-
	男	1	-	1	-	-	-	-	-	-	-	-	-	-
	女	-	-	-	-	-	-	-	-	-	-	-	-	-
16600	その他の周産期に発生した病態	-	-	-	-	-	-	-	-	-	-	-	-	-
	男	-	-	-	-	-	-	-	-	-	-	-	-	-
	女	-	-	-	-	-	-	-	-	-	-	-	-	-
17000	先天奇形、変形及び染色体異常	24	-	2	2	7	2	3	2	1	1	2	-	2
	男	9	-	-	2	2	-	1	1	-	1	-	-	2
	女	15	-	2	-	5	2	2	1	1	-	2	-	-
17100	神経系の先天奇形	1	-	-	-	-	-	1	-	-	-	-	-	-
	男	-	-	-	-	-	-	-	-	-	-	-	-	-
	女	1	-	-	-	-	-	1	-	-	-	-	-	-
17200	循環器系の先天奇形	10	-	2	1	4	1	-	2	-	-	-	-	-
	男	2	-	-	1	-	-	-	1	-	-	-	-	-
	女	8	-	2	-	4	1	-	1	-	-	-	-	-

平成27年

	総数	1月	2月	3月	4月	5月	6月	7月	8月	9月	10月	11月	12月
17201 心臓の先天奇形	9	-	2	1	3	1	-	2	-	-	-	-	-
男女	2	-	-	1	-	-	-	1	-	-	-	-	-
17202 その他の循環器系の先天奇形	7	-	2	-	3	1	-	1	-	-	-	-	-
男女	1	-	-	-	1	-	-	-	-	-	-	-	-
17300 消化器系の先天奇形	1	-	-	-	-	-	-	-	-	-	1	-	-
男女	1	-	-	-	-	-	-	-	-	-	1	-	-
17400 その他の先天奇形及び変形	7	-	-	-	3	1	-	7	1	-	-	-	2
男女	4	-	-	-	2	-	-	-	-	-	-	-	2
17500 染色体異常、他に分類されないもの	5	-	-	1	-	-	2	-	-	1	1	-	-
男女	3	-	-	1	-	-	1	-	-	1	-	-	-
18000 症状、徴候及び異常臨床所見・異常検査所見で他に分類されないもの	1,374	123	118	124	107	114	84	99	90	112	139	116	148
男女	398	32	40	44	30	34	24	32	26	33	32	29	42
18100 老衰	976	91	78	80	77	80	60	67	64	79	107	87	106
男女	1,280	106	105	115	104	107	77	90	86	105	132	113	140
男女	347	26	35	40	27	29	20	27	23	29	28	27	36
18200 乳幼児突然死症候群	933	80	70	75	77	78	57	63	63	76	104	86	104
男女	-	-	-	-	-	-	-	-	-	-	-	-	-
18300 その他の症状、徴候及び異常臨床所見・異常検査所見で他に分類されないもの	94	17	13	9	3	7	7	9	4	7	7	3	8
男女	51	6	5	4	3	5	4	5	3	4	4	2	6
20000 傷病及び死亡の外因	43	11	8	5	-	2	3	4	1	3	3	1	2
男女	780	88	68	65	55	75	56	58	37	61	72	83	62
男女	467	61	36	44	25	47	37	35	21	39	39	48	35
20100 不慮の事故	313	27	32	21	30	28	19	23	16	22	33	35	27
男女	475	52	44	42	40	43	28	31	24	31	46	49	45
男女	264	36	22	25	17	26	18	19	11	18	23	25	24
20101 交通事故	211	16	22	17	23	17	10	12	13	13	23	24	21
男女	71	5	2	6	3	9	6	6	3	3	11	11	6
男女	41	3	1	4	1	5	4	5	2	2	5	7	2
20102 転倒・転落	30	2	1	2	2	4	2	1	1	1	6	4	4
男女	82	6	4	6	7	11	7	8	9	6	6	5	7
男女	46	4	4	4	1	7	4	5	4	2	3	3	5
20103 不慮の溺死及び溺水	36	2	-	2	6	4	3	3	5	4	3	2	2
男女	105	17	13	5	12	5	3	6	2	5	12	12	13
男女	55	11	6	2	6	2	3	4	1	3	5	5	7
20104 不慮の窒息	50	6	7	3	6	3	-	2	1	2	7	7	6
男女	137	15	17	14	7	13	8	8	5	10	10	18	12
男女	76	10	8	8	4	7	5	4	2	6	6	9	7
20105 煙、火及び火災への曝露	61	5	9	6	3	6	3	4	3	4	4	9	5
男女	4	-	1	1	1	-	1	-	-	-	-	-	-
男女	2	-	1	1	-	-	-	-	-	-	-	-	-
20106 有害物質による不慮の中毒及び有害物質への曝露	2	-	-	-	1	-	1	-	-	-	-	-	-
男女	5	2	-	2	-	-	-	-	-	1	-	-	-
男女	3	2	-	1	-	-	-	-	-	-	-	-	-
20107 その他の不慮の事故	2	-	-	1	-	-	-	-	-	1	-	-	-
男女	71	7	7	8	10	5	3	3	5	6	7	3	7
男女	41	6	2	5	5	5	2	1	2	5	4	1	3
20200 自殺	30	1	5	3	5	-	1	2	3	1	3	2	4
男女	243	29	18	18	12	23	25	24	11	28	22	21	12
男女	169	19	11	15	7	17	18	15	9	21	15	14	8
20300 他殺	74	10	7	3	5	6	7	9	2	7	7	7	4
男女	3	-	-	-	-	1	-	-	1	-	-	1	-
男女	1	-	-	-	-	-	-	-	-	-	-	1	-
20400 その他の外因	2	-	-	-	-	1	-	-	1	-	-	-	-
男女	59	7	6	5	3	8	3	3	1	2	4	12	5
男女	33	6	3	4	1	4	1	1	1	-	1	8	3
22000 特殊目的用コード	26	1	3	1	2	4	2	2	-	2	3	4	2
男女	-	-	-	-	-	-	-	-	-	-	-	-	-
22100 重症急性呼吸器症候群[SARS]	-	-	-	-	-	-	-	-	-	-	-	-	-
男女	-	-	-	-	-	-	-	-	-	-	-	-	-
男女	-	-	-	-	-	-	-	-	-	-	-	-	-

第2表 死亡数、性・死因简单分類・保健所一市町村別

	総 数	01000 感 染 生 虫 及 び 症	01100 腸 管 感 染 症	01200 結 核	01201 呼 吸 器 結 核	01202 そ の 他 の 結 核	01300 敗 血 症	01400 ウ イ ル ス 肝 炎	01401 B 肝 型 ウ イ ル ス 炎	01402 C 肝 型 ウ イ ル ス 炎	01403 そ う い る す の 他 の 肝 炎	01500 ヒ ト 免 疫 不 全 病	01600 そ の 他 の 感 染 生 虫 症	
山形県	総数	14,960	212	31	16	14	2	77	43	4	34	5	-	45
	男	7,437	102	13	11	10	1	37	19	3	13	3	-	22
	女	7,523	110	18	5	4	1	40	24	1	21	2	-	23
市部	総数	11,252	160	25	15	14	1	57	28	3	21	4	-	35
	男	5,584	82	13	11	10	1	27	12	2	7	3	-	19
	女	5,668	78	12	4	4	-	30	16	1	14	1	-	16
郡部	総数	3,708	52	6	1	-	1	20	15	1	13	1	-	10
	男	1,853	20	-	-	-	-	10	7	1	6	-	-	3
	女	1,855	32	6	1	-	1	10	8	-	7	1	-	7
村山保健所	総数	6,617	89	11	10	9	1	27	17	1	14	2	-	24
	男	3,348	43	4	8	7	1	11	6	-	5	1	-	14
	女	3,269	46	7	2	2	-	16	11	1	9	1	-	10
最上保健所	総数	1,281	21	1	1	1	-	11	3	-	3	-	-	5
	男	621	8	-	-	-	-	6	-	-	-	-	-	2
	女	660	13	1	1	1	-	5	3	-	3	-	-	3
置賜保健所	総数	3,031	43	8	2	1	1	13	13	1	11	1	-	7
	男	1,474	18	3	-	-	-	6	6	1	5	-	-	3
	女	1,557	25	5	2	1	1	7	7	-	6	1	-	4
庄内保健所	総数	4,031	59	11	3	3	-	26	10	2	6	2	-	9
	男	1,994	33	6	3	3	-	14	7	2	3	2	-	3
	女	2,037	26	5	-	-	-	12	3	-	3	-	-	6
山形市	総数	2,706	46	6	8	7	1	10	8	-	8	-	-	14
	男	1,386	25	3	6	5	1	4	3	-	3	-	-	9
	女	1,320	21	3	2	2	-	6	5	-	5	-	-	5
米沢市	総数	1,073	15	4	-	-	-	7	3	1	1	1	-	1
	男	513	7	3	-	-	-	2	1	1	-	-	-	1
	女	560	8	1	-	-	-	5	2	-	1	1	-	-
鶴岡市	総数	1,804	26	4	2	2	-	15	3	-	3	-	-	2
	男	882	15	3	2	2	-	7	2	-	2	-	-	1
	女	922	11	1	-	-	-	8	1	-	1	-	-	1
酒田市	総数	1,517	21	6	1	1	-	5	5	1	2	2	-	4
	男	744	13	3	1	1	-	4	3	1	-	2	-	2
	女	773	8	3	-	-	-	1	2	-	2	-	-	2
新庄市	総数	486	9	1	1	1	-	2	3	-	3	-	-	2
	男	222	2	-	-	-	-	1	-	-	-	-	-	1
	女	264	7	1	1	1	-	1	3	-	3	-	-	1
寒河江市	総数	488	3	1	-	-	-	1	-	-	-	-	-	1
	男	268	-	-	-	-	-	-	-	-	-	-	-	-
	女	220	3	1	-	-	-	1	-	-	-	-	-	1
上山市	総数	428	7	-	-	-	-	4	1	1	-	-	-	2
	男	205	4	-	-	-	-	2	-	-	-	-	-	2
	女	223	3	-	-	-	-	2	1	1	-	-	-	-
村山市	総数	398	2	-	-	-	-	-	-	-	-	-	-	2
	男	200	1	-	-	-	-	-	-	-	-	-	-	1
	女	198	1	-	-	-	-	-	-	-	-	-	-	1
長井市	総数	411	4	-	1	1	-	1	1	-	1	-	-	1
	男	188	2	-	-	-	-	1	1	-	1	-	-	-
	女	223	2	-	1	1	-	-	-	-	-	-	-	1
天童市	総数	702	10	1	2	2	-	4	1	-	1	-	-	2
	男	347	4	1	2	2	-	1	-	-	-	-	-	-
	女	355	6	-	-	-	-	3	1	-	1	-	-	2
東根市	総数	511	7	1	-	-	-	3	1	-	-	1	-	2
	男	272	4	-	-	-	-	1	1	-	-	1	-	2
	女	239	3	1	-	-	-	2	-	-	-	-	-	-
尾花沢市	総数	276	3	-	-	-	-	1	1	-	1	-	-	1
	男	132	1	-	-	-	-	1	-	-	-	-	-	-
	女	144	2	-	-	-	-	-	1	-	1	-	-	1
南陽市	総数	452	7	1	-	-	-	4	1	-	1	-	-	1
	男	225	4	-	-	-	-	3	1	-	1	-	-	-
	女	227	3	1	-	-	-	1	-	-	-	-	-	1
山辺町	総数	194	3	1	-	-	-	-	2	-	1	1	-	-
	男	92	-	-	-	-	-	-	-	-	-	-	-	-
	女	102	3	1	-	-	-	-	2	-	1	1	-	-

02000 新 生 物	02100 悪 性 新 生 物	02101 口及悪 唇び性 、咽新 口頭生 腔の物	02102 食悪 性 道新 生の 物の	02103 胃悪 性 新 生の 物の	02104 結悪 性 腸新 生の 物の	02105 直移の悪 性 腸S状結 腸腸物	02106 肝肝悪 内性 及胆新 管生 びの物	02107 胆その の悪 うの 他性 の 胆生 及道 物の	02108 脾悪 性 新 生の 物の	02109 喉悪 性 頭新 生の 物の	02110 気及の 管、悪 、び性 気管、 管新生 支肺物	02111 皮悪 性 膚新 生の 物の		
4,116	4,006	68	139	622	360	168	234	264	335	6	779	13	山形県	総数
2,390	2,333	48	120	406	140	97	151	120	163	6	566	9		男
1,726	1,673	20	19	216	220	71	83	144	172	-	213	4		女
3,108	3,027	55	101	460	275	134	174	205	238	6	598	9	市部	総数
1,787	1,748	40	87	301	103	77	109	89	115	6	439	7		男
1,321	1,279	15	14	159	172	57	65	116	123	-	159	2		女
1,008	979	13	38	162	85	34	60	59	97	-	181	4	郡部	総数
603	585	8	33	105	37	20	42	31	48	-	127	2		男
405	394	5	5	57	48	14	18	28	49	-	54	2		女
1,850	1,804	26	62	272	150	76	99	102	168	3	366	6	村山保健所	総数
1,098	1,075	17	56	183	59	44	63	44	83	3	271	4		男
752	729	9	6	89	91	32	36	58	85	-	95	2		女
338	327	3	8	56	36	9	15	36	32	1	47	1	最上保健所	総数
180	176	2	6	33	13	6	7	17	15	1	33	1		男
158	151	1	2	23	23	3	8	19	17	-	14	-		女
779	752	18	27	126	69	39	40	43	65	-	147	1	置賜保健所	総数
442	428	13	21	81	27	21	27	21	25	-	102	1		男
337	324	5	6	45	42	18	13	22	40	-	45	-		女
1,149	1,123	21	42	168	105	44	80	83	70	2	219	5	庄内保健所	総数
670	654	16	37	109	41	26	54	38	40	2	160	3		男
479	469	5	5	59	64	18	26	45	30	-	59	2		女
757	741	11	30	111	62	31	48	33	62	1	153	1	山形市	総数
451	441	9	27	76	22	19	28	20	26	1	111	1		男
306	300	2	3	35	40	12	20	13	36	-	42	-		女
291	282	5	9	47	29	17	14	16	20	-	58	1	米沢市	総数
166	161	4	7	31	9	8	10	8	6	-	45	1		男
125	121	1	2	16	20	9	4	8	14	-	13	-		女
515	503	6	21	75	47	17	31	39	34	-	100	2	鶴岡市	総数
291	284	4	19	46	16	7	21	17	17	-	79	2		男
224	219	2	2	29	31	10	10	22	17	-	21	-		女
415	404	13	11	60	39	18	28	33	26	2	73	2	酒田市	総数
239	232	10	9	40	16	14	18	15	18	2	47	1		男
176	172	3	2	20	23	4	10	18	8	-	26	1		女
136	131	2	2	24	16	6	7	15	8	1	16	-	新庄市	総数
64	63	1	1	14	3	4	4	6	3	1	9	-		男
72	68	1	1	10	13	2	3	9	5	-	7	-		女
140	138	1	2	25	12	6	4	6	13	-	32	-	寒河江市	総数
87	86	-	2	17	7	3	2	2	8	-	25	-		男
53	52	1	-	8	5	3	2	4	5	-	7	-		女
113	110	-	3	22	9	4	6	6	8	-	29	-	上山市	総数
64	63	-	2	17	3	-	5	3	4	-	19	-		男
49	47	-	1	5	6	4	1	3	4	-	10	-		女
117	111	3	6	16	10	6	7	7	9	1	19	-	村山市	総数
68	66	1	6	9	3	3	4	3	6	1	16	-		男
49	45	2	-	7	7	3	3	4	3	-	3	-		女
96	94	3	1	12	7	10	6	6	5	-	18	-	長井市	総数
48	47	1	1	8	4	5	3	2	2	-	10	-		男
48	47	2	-	4	3	5	3	4	3	-	8	-		女
201	194	5	5	28	12	10	14	17	20	1	36	2	天童市	総数
119	118	4	4	17	4	8	8	5	13	1	29	1		男
82	76	1	1	11	8	2	6	12	7	-	7	1		女
150	147	2	4	18	13	4	3	11	10	-	31	1	東根市	総数
88	87	2	4	11	6	3	3	2	4	-	24	1		男
62	60	-	-	7	7	1	-	9	6	-	7	-		女
72	70	1	2	5	9	4	1	8	7	-	14	-	尾花沢市	総数
45	44	1	1	4	5	3	1	3	3	-	12	-		男
27	26	-	1	1	4	1	-	5	4	-	2	-		女
105	102	3	5	17	10	1	5	8	16	-	19	-	南陽市	総数
57	56	3	4	11	5	-	2	3	5	-	13	-		男
48	46	-	1	6	5	1	3	5	11	-	6	-		女
57	55	1	2	7	5	1	5	1	6	-	8	2	山辺町	総数
31	29	-	2	3	1	1	3	-	2	-	5	1		男
26	26	1	-	4	4	-	2	1	4	-	3	1		女

第2表 死亡数、性・死因简单分類・保健所一市町村別

	02112 乳悪 性 房新 生の 物の	02113 子悪 性 宮新 生の 物の	02114 卵悪 性 巢新 生の 物の	02115 前悪 性 立新 腺生 物の	02116 膀悪 性 胱新 生の 物の	02117 中悪 性 枢新 神系 生の 物の	02118 悪 性 リン パ 腫 の 物の	02119 白 血 病 の 物の	02120 その 組及 ひ悪 性 関性 連新 組生 織組 の血 リン パ 織物	02121 そ悪 性 の 新 他 生の 物の	02200 そ新 の 生 他 の 物の	02201 中そ新 枢の 神生 系他 の 物の	02202 中除新 枢く 神そ 系の 他 をの 物の	
山形県	総数	99	54	49	163	92	26	121	74	46	294	110	14	96
	男	1	・	・	163	47	9	64	44	25	154	57	11	46
	女	98	54	49	・	45	17	57	30	21	140	53	3	50
市部	総数	82	40	36	115	77	20	86	52	37	227	81	11	70
	男	1	・	・	115	39	5	46	32	20	117	39	8	31
	女	81	40	36	・	38	15	40	20	17	110	42	3	39
郡部	総数	17	14	13	48	15	6	35	22	9	67	29	3	26
	男	・	・	・	48	8	4	18	12	5	37	18	3	15
	女	17	14	13	・	7	2	17	10	4	30	11	・	11
村山保健所	総数	49	21	21	75	49	14	51	36	22	136	46	5	41
	男	1	・	・	75	26	6	31	23	12	74	23	3	20
	女	48	21	21	・	23	8	20	13	10	62	23	2	21
最上保健所	総数	5	4	4	12	8	4	6	10	4	26	11	2	9
	男	・	・	・	12	4	・	1	7	2	16	4	2	2
	女	5	4	4	・	4	4	5	3	2	10	7	・	7
置賜保健所	総数	19	11	7	37	10	1	26	13	10	43	27	4	23
	男	・	・	・	37	5	1	11	7	6	22	14	3	11
	女	19	11	7	・	5	・	15	6	4	21	13	1	12
庄内保健所	総数	26	18	17	39	25	7	38	15	10	89	26	3	23
	男	・	・	・	39	12	2	21	7	5	42	16	3	13
	女	26	18	17	・	13	5	17	8	5	47	10	・	10
山形市	総数	27	11	6	30	24	3	15	16	10	56	16	4	12
	男	・	・	・	30	9	2	8	13	8	31	10	3	7
	女	27	11	6	・	15	1	7	3	2	25	6	1	5
米沢市	総数	9	3	3	11	4	・	10	6	7	13	9	1	8
	男	・	・	・	11	2	・	5	4	3	7	5	・	5
	女	9	3	3	・	2	・	5	2	4	6	4	1	3
鶴岡市	総数	13	7	9	13	16	4	17	4	4	44	12	1	11
	男	・	・	・	13	7	1	13	1	1	20	7	1	6
	女	13	7	9	・	9	3	4	3	3	24	5	・	5
酒田市	総数	8	7	4	13	6	2	14	9	4	32	11	2	9
	男	・	・	・	13	3	・	5	4	2	15	7	2	5
	女	8	7	4	・	3	2	9	5	2	17	4	・	4
新庄市	総数	4	3	2	6	3	2	1	4	1	8	5	1	4
	男	・	・	・	6	2	・	1	4	・	4	1	1	・
	女	4	3	2	・	1	2	・	・	1	4	4	・	4
寒河江市	総数	2	2	1	5	1	・	1	3	3	19	2	1	1
	男	・	・	・	5	・	・	1	1	2	11	1	・	1
	女	2	2	1	・	1	・	・	2	1	8	1	1	・
上山市	総数	4	1	1	2	4	3	1	1	1	5	3	・	3
	男	・	・	・	2	4	1	・	1	1	1	1	・	1
	女	4	1	1	・	・	2	1	・	・	4	2	・	2
村山市	総数	3	1	1	4	3	1	3	・	2	9	6	・	6
	男	1	・	・	4	2	・	1	・	・	6	2	・	2
	女	2	1	1	・	1	1	2	・	2	3	4	・	4
長井市	総数	1	1	2	6	3	・	5	1	1	6	2	1	1
	男	・	・	・	6	2	・	・	・	1	2	1	1	・
	女	1	1	2	・	1	・	5	1	・	4	1	・	1
天童市	総数	1	1	3	8	7	・	9	2	・	13	7	・	7
	男	・	・	・	8	4	・	3	1	・	8	1	・	1
	女	1	1	3	・	3	・	6	1	・	5	6	・	6
東根市	総数	4	1	4	12	2	3	5	2	3	14	3	・	3
	男	・	・	・	12	2	1	5	・	1	6	1	・	1
	女	4	1	4	・	・	2	・	2	2	8	2	・	2
尾花沢市	総数	3	1	・	2	2	2	3	2	・	4	2	・	2
	男	・	・	・	2	2	・	3	2	・	2	1	・	1
	女	3	1	・	・	・	2	・	・	・	2	1	・	1
南陽市	総数	3	1	・	3	2	・	2	2	1	4	3	・	3
	男	・	・	・	3	・	・	1	1	1	4	1	・	1
	女	3	1	・	・	2	・	1	1	・	・	2	・	2
山辺町	総数	・	・	2	2	1	1	4	3	1	3	2	・	2
	男	・	・	・	2	・	1	4	2	・	2	2	・	2
	女	・	・	2	・	1	・	・	1	1	1	・	・	・

03000 血液及び造血器に害 の疾患並びに	03100 貧血	03200 その他血液に害 の疾患並びに	04000 内及び分泌、代謝 栄養疾患	04100 糖尿 病	04200 その内及び他の の代謝、栄養疾患	05000 精行動神及び 障害	05100 血細管性不明 の症	05200 その精行動神 の障害	06000 神経系の疾患	06100 髄膜 炎	06200 関連連症候群 の性	06300 パニック 病		
41	25	16	217	114	103	219	191	28	419	-	27	82	山形県	総数
23	11	12	87	50	37	53	42	11	174	-	16	36		男
18	14	4	130	64	66	166	149	17	245	-	11	46		女
31	19	12	178	90	88	145	124	21	321	-	22	56	市部	総数
18	9	9	72	40	32	35	26	9	130	-	12	22		男
13	10	3	106	50	56	110	98	12	191	-	10	34		女
10	6	4	39	24	15	74	67	7	98	-	5	26	郡部	総数
5	2	3	15	10	5	18	16	2	44	-	4	14		男
5	4	1	24	14	10	56	51	5	54	-	1	12		女
15	11	4	113	54	59	76	71	5	202	-	12	28	村山保健所	総数
8	6	2	49	24	25	22	18	4	77	-	3	13		男
7	5	2	64	30	34	54	53	1	125	-	9	15		女
5	3	2	16	13	3	15	14	1	25	-	3	10	最上保健所	総数
2	1	1	7	6	1	4	3	1	15	-	2	7		男
3	2	1	9	7	2	11	11	-	10	-	1	3		女
11	5	6	30	17	13	60	49	11	91	-	4	14	置賜保健所	総数
7	2	5	12	8	4	10	9	1	39	-	4	7		男
4	3	1	18	9	9	50	40	10	52	-	-	7		女
10	6	4	58	30	28	68	57	11	101	-	8	30	庄内保健所	総数
6	2	4	19	12	7	17	12	5	43	-	7	9		男
4	4	-	39	18	21	51	45	6	58	-	1	21		女
5	3	2	56	24	32	18	17	1	86	-	3	6	山形市	総数
4	3	1	26	10	16	9	8	1	36	-	1	2		男
1	-	1	30	14	16	9	9	-	50	-	2	4		女
7	3	4	9	5	4	10	4	6	27	-	2	3	米沢市	総数
4	1	3	6	4	2	-	-	-	11	-	2	1		男
3	2	1	3	1	2	10	4	6	16	-	-	2		女
4	2	2	27	16	11	19	19	-	42	-	1	9	鶴岡市	総数
3	1	2	5	4	1	3	3	-	19	-	1	3		男
1	1	-	22	12	10	16	16	-	23	-	-	6		女
5	3	2	23	10	13	34	27	7	39	-	5	16	酒田市	総数
3	1	2	11	6	5	10	6	4	14	-	4	5		男
2	2	-	12	4	8	24	21	3	25	-	1	11		女
1	1	-	7	5	2	2	1	1	7	-	1	2	新庄市	総数
-	-	-	4	3	1	1	-	1	5	-	1	2		男
1	1	-	3	2	1	1	1	-	2	-	-	-		女
1	1	-	9	7	2	10	10	-	25	-	2	1	寒河江市	総数
1	1	-	6	5	1	2	2	-	12	-	-	1		男
-	-	-	3	2	1	8	8	-	13	-	2	-		女
-	-	-	2	-	2	5	5	-	16	-	2	4	上山市	総数
-	-	-	1	-	1	1	1	-	4	-	-	2		男
-	-	-	1	-	1	4	4	-	12	-	2	2		女
4	4	-	10	7	3	7	7	-	16	-	3	2	村山市	総数
1	1	-	1	1	-	1	1	-	6	-	1	2		男
3	3	-	9	6	3	6	6	-	10	-	2	-		女
-	-	-	2	2	-	12	12	-	14	-	1	3	長井市	総数
-	-	-	-	-	-	2	2	-	7	-	1	1		男
-	-	-	2	2	-	10	10	-	7	-	-	2		女
2	1	1	10	6	4	11	10	1	16	-	1	2	天童市	総数
-	-	-	4	3	1	1	-	1	6	-	1	1		男
2	1	1	6	3	3	10	10	-	10	-	-	1		女
-	-	-	11	3	8	6	4	2	11	-	1	6	東根市	総数
-	-	-	5	2	3	3	2	1	3	-	-	2		男
-	-	-	6	1	5	3	2	1	8	-	1	4		女
1	1	-	4	1	3	-	-	-	4	-	-	2	尾花沢市	総数
1	1	-	1	-	1	-	-	-	-	-	-	-		男
-	-	-	3	1	2	-	-	-	4	-	-	2		女
1	-	1	8	4	4	11	8	3	18	-	-	-	南陽市	総数
1	-	1	2	2	-	2	1	1	7	-	-	-		男
-	-	-	6	2	4	9	7	2	11	-	-	-		女
-	-	-	2	2	-	3	3	-	1	-	-	-	山辺町	総数
-	-	-	1	1	-	1	1	-	-	-	-	-		男
-	-	-	1	1	-	2	2	-	1	-	-	-		女

第2表 死亡数、性・死因简单分類・保健所一市町村別

		06400 アハ イ ル マ ー ツ 病	06500 そ 神 経 系 の 疾 他 の 患	07000 眼 付 属 器 の 疾 び 患	08000 耳 突 及 起 び の 乳 疾 様 患	09000 循 の 環 疾 器 系 患	09100 高 血 圧 性 疾 患	09101 高 心 心 血 疾 患 腎 圧 及 疾 性 患	09102 そ 高 血 圧 性 疾 患 の 患	09200 心 圧 性 疾 患 を 除 く 高 血	09201 慢 性 性 リ ウ マ チ 患	09202 急 性 心 筋 梗 塞	09203 そ 虚 血 性 心 疾 患 の 患	09204 慢 り 内 性 マ 膜 性 疾 患 の 患
山形県	総数	207	103	-	1	4,202	61	29	32	2,223	34	607	216	143
	男	65	57	-	1	1,883	21	11	10	1,023	13	348	123	57
	女	142	46	-	-	2,319	40	18	22	1,200	21	259	93	86
市部	総数	163	80	-	1	3,122	44	23	21	1,634	26	451	166	101
	男	53	43	-	1	1,384	14	8	6	745	10	253	92	37
	女	110	37	-	-	1,738	30	15	15	889	16	198	74	64
郡部	総数	44	23	-	-	1,080	17	6	11	589	8	156	50	42
	男	12	14	-	-	499	7	3	4	278	3	95	31	20
	女	32	9	-	-	581	10	3	7	311	5	61	19	22
村山保健所	総数	109	53	-	1	1,874	31	19	12	1,007	15	309	89	70
	男	32	29	-	1	835	11	7	4	475	6	183	51	28
	女	77	24	-	-	1,039	20	12	8	532	9	126	38	42
最上保健所	総数	3	9	-	-	370	3	1	2	208	1	58	13	20
	男	1	5	-	-	174	1	1	-	96	1	35	10	8
	女	2	4	-	-	196	2	-	2	112	-	23	3	12
置賜保健所	総数	56	17	-	-	916	7	2	5	472	10	116	47	21
	男	20	8	-	-	398	3	-	3	202	3	60	22	9
	女	36	9	-	-	518	4	2	2	270	7	56	25	12
庄内保健所	総数	39	24	-	-	1,042	20	7	13	536	8	124	67	32
	男	12	15	-	-	476	6	3	3	250	3	70	40	12
	女	27	9	-	-	566	14	4	10	286	5	54	27	20
山形市	総数	49	28	-	1	701	14	8	6	410	5	138	32	26
	男	17	16	-	1	329	5	3	2	202	2	90	21	10
	女	32	12	-	-	372	9	5	4	208	3	48	11	16
米沢市	総数	15	7	-	-	302	-	-	-	160	4	48	22	5
	男	5	3	-	-	126	-	-	-	68	2	21	9	4
	女	10	4	-	-	176	-	-	-	92	2	27	13	1
鶴岡市	総数	18	14	-	-	462	9	4	5	245	5	74	12	15
	男	7	8	-	-	212	3	2	1	120	2	42	9	7
	女	11	6	-	-	250	6	2	4	125	3	32	3	8
酒田市	総数	15	3	-	-	400	6	3	3	199	3	34	44	10
	男	3	2	-	-	177	2	1	1	84	1	17	24	1
	女	12	1	-	-	223	4	2	2	115	2	17	20	9
新庄市	総数	-	4	-	-	129	1	-	1	76	-	16	7	7
	男	-	2	-	-	62	-	-	-	35	-	9	6	1
	女	-	2	-	-	67	1	-	1	41	-	7	1	6
寒河江市	総数	19	3	-	-	160	2	2	-	98	1	25	6	7
	男	8	3	-	-	73	1	1	-	42	-	13	3	2
	女	11	-	-	-	87	1	1	-	56	1	12	3	5
上山市	総数	8	2	-	-	108	1	-	1	45	2	14	7	5
	男	1	1	-	-	46	-	-	-	21	1	8	4	1
	女	7	1	-	-	62	1	-	1	24	1	6	3	4
村山市	総数	8	3	-	-	98	1	1	-	47	-	10	4	4
	男	1	2	-	-	48	-	-	-	20	-	5	2	2
	女	7	1	-	-	50	1	1	-	27	-	5	2	2
長井市	総数	7	3	-	-	146	2	1	1	66	1	9	4	6
	男	4	1	-	-	55	1	-	1	19	-	4	2	2
	女	3	2	-	-	91	1	1	-	47	1	5	2	4
天童市	総数	5	8	-	-	231	4	3	1	90	2	40	4	9
	男	1	3	-	-	89	1	1	-	45	-	24	2	5
	女	4	5	-	-	142	3	2	1	45	2	16	2	4
東根市	総数	1	3	-	-	155	-	-	-	77	2	21	4	3
	男	-	1	-	-	71	-	-	-	33	2	9	2	-
	女	1	2	-	-	84	-	-	-	44	-	12	2	3
尾花沢市	総数	2	-	-	-	89	2	-	2	35	-	10	13	-
	男	-	-	-	-	31	-	-	-	15	-	4	5	-
	女	2	-	-	-	58	2	-	2	20	-	6	8	-
南陽市	総数	16	2	-	-	141	2	1	1	86	1	12	7	4
	男	6	1	-	-	65	1	-	1	41	-	7	3	2
	女	10	1	-	-	76	1	1	-	45	1	5	4	2
山辺町	総数	1	-	-	-	67	3	3	-	44	-	5	2	4
	男	-	-	-	-	27	2	2	-	17	-	2	1	1
	女	1	-	-	-	40	1	1	-	27	-	3	1	3

09205 心 筋 症	09206 不伝 整導 脈障 及 び害	09207 心 不 全	09208 そ心 の疾 他 の患	09300 脳 血 管 疾 患	09301 く も 膜 下 出 血	09302 脳 内 出 血	09303 脳 梗 塞	09304 そ脳 の血 管 他疾 の患	09400 大及 動 脈解 離	09500 そ器 の系 他の疾 循 環患	10000 呼の 吸 疾 器 系患	10100 イエ ン フ ルザ	10200 肺 炎		
57	280	858	28	1,659	169	374	1,086	30	190	69	2,323	27	1,381	山形県	総数
31	112	329	10	710	60	186	451	13	103	26	1,355	14	756		男
26	168	529	18	949	109	188	635	17	87	43	968	13	625		女
44	197	627	22	1,245	136	291	796	22	147	52	1,790	20	1,080	市部	総数
25	83	238	7	531	52	144	323	12	76	18	1,043	11	584		男
19	114	389	15	714	84	147	473	10	71	34	747	9	496		女
13	83	231	6	414	33	83	290	8	43	17	533	7	301	郡部	総数
6	29	91	3	179	8	42	128	1	27	8	312	3	172		男
7	54	140	3	235	25	41	162	7	16	9	221	4	129		女
31	121	362	10	711	79	165	451	16	96	29	1,056	11	669	村山保健所	総数
18	48	137	4	288	26	87	168	7	51	10	642	8	384		男
13	73	225	6	423	53	78	283	9	45	19	414	3	285		女
4	27	81	4	144	12	25	105	2	10	5	196	3	92	最上保健所	総数
2	8	32	-	69	4	13	51	1	6	2	112	1	54		男
2	19	49	4	75	8	12	54	1	4	3	84	2	38		女
11	63	198	6	387	44	79	258	6	38	12	437	7	244	置賜保健所	総数
6	24	75	3	172	20	40	109	3	19	2	252	4	127		男
5	39	123	3	215	24	39	149	3	19	10	185	3	117		女
11	69	217	8	417	34	105	272	6	46	23	634	6	376	庄内保健所	総数
5	32	85	3	181	10	46	123	2	27	12	349	1	191		男
6	37	132	5	236	24	59	149	4	19	11	285	5	185		女
15	60	129	5	220	28	61	128	3	41	16	434	3	275	山形市	総数
9	26	43	1	95	9	36	50	-	18	9	257	1	152		男
6	34	86	4	125	19	25	78	3	23	7	177	2	123		女
6	20	51	4	117	22	18	76	1	15	10	186	3	108	米沢市	総数
3	5	22	2	49	9	9	30	1	7	2	93	2	43		男
3	15	29	2	68	13	9	46	-	8	8	93	1	65		女
4	21	107	7	180	17	41	118	4	19	9	275	2	160	鶴岡市	総数
2	9	46	3	74	5	17	50	2	12	3	150	-	79		男
2	12	61	4	106	12	24	68	2	7	6	125	2	81		女
5	30	72	1	170	10	49	111	-	19	6	248	2	161	酒田市	総数
2	15	24	-	79	5	21	53	-	9	3	137	-	83		男
3	15	48	1	91	5	28	58	-	10	3	111	2	78		女
-	6	39	1	47	3	10	33	1	3	2	68	2	29	新庄市	総数
-	2	17	-	25	1	8	15	1	2	-	41	1	18		男
-	4	22	1	22	2	2	18	-	1	2	27	1	11		女
4	16	39	-	51	8	9	33	1	7	2	67	2	40	寒河江市	総数
3	7	14	-	23	4	5	14	-	6	1	46	2	27		男
1	9	25	-	28	4	4	19	1	1	1	21	-	13		女
1	5	11	-	52	5	17	30	-	8	2	84	1	54	山市	総数
-	3	4	-	22	2	7	13	-	3	-	41	1	28		男
1	2	7	-	30	3	10	17	-	5	2	43	-	26		女
1	3	24	1	48	6	13	28	1	2	-	58	1	29	村山市	総数
1	2	8	-	26	2	7	16	1	2	-	39	-	20		男
-	1	16	1	22	4	6	12	-	-	-	19	1	9		女
1	10	34	1	72	6	11	54	1	5	1	57	1	29	長井市	総数
1	4	6	-	33	5	7	20	1	2	-	32	1	15		男
-	6	28	1	39	1	4	34	-	3	1	25	-	14		女
4	5	26	-	125	11	23	89	2	12	-	131	-	92	天童市	総数
2	2	10	-	37	2	6	28	1	6	-	86	-	58		男
2	3	16	-	88	9	17	61	1	6	-	45	-	34		女
1	9	35	2	64	7	16	39	2	11	3	86	2	55	東根市	総数
-	3	16	1	32	5	11	15	1	6	-	54	2	31		男
1	6	19	1	32	2	5	24	1	5	3	32	-	24		女
-	2	10	-	50	7	8	29	6	2	-	42	-	27	尾花沢市	総数
-	-	6	-	15	1	3	7	4	1	-	28	-	16		男
-	2	4	-	35	6	5	22	2	1	-	14	-	11		女
2	10	50	-	49	6	15	28	-	3	1	54	1	21	南陽市	総数
2	5	22	-	21	2	7	12	-	2	-	39	1	14		男
-	5	28	-	28	4	8	16	-	1	1	15	-	7		女
1	4	26	2	16	2	2	12	-	3	1	27	-	19	山辺町	総数
1	1	9	2	6	-	2	4	-	2	-	18	-	13		男
-	3	17	-	10	2	-	8	-	1	1	9	-	6		女

第2表 死亡数、性・死因简单分類・保健所一市町村別

		10300	10400	10500	10600	11000	11100	11200	11300	11301	11302	11400	12000	13000
		急性 気管支 炎	慢性 閉塞 性 疾患	喘 息	呼吸器 系 の 疾 患	消化器 系 疾 患	胃十二 指腸 潰瘍 及 び 潰瘍	へ及び 十二指 腸閉 塞	肝 疾 患	肝臓 性病 変 (アルコール)	その他 の 疾 患	その他 の 疾 患	皮膚 組織 及 び 皮 下 患	筋及 骨格 組織 の 疾 患
山形県	総数	7	172	4	732	496	30	97	118	59	59	251	22	62
	男	2	144	2	437	243	18	55	60	26	34	110	8	20
	女	5	28	2	295	253	12	42	58	33	25	141	14	42
市部	総数	7	123	4	556	381	22	75	91	47	44	193	16	51
	男	2	103	2	341	186	14	41	47	22	25	84	7	16
	女	5	20	2	215	195	8	34	44	25	19	109	9	35
郡部	総数	-	49	-	176	115	8	22	27	12	15	58	6	11
	男	-	41	-	96	57	4	14	13	4	9	26	1	4
	女	-	8	-	80	58	4	8	14	8	6	32	5	7
村山保健所	総数	3	90	3	280	184	10	34	54	30	24	86	7	21
	男	-	77	2	171	91	8	22	27	15	12	34	2	8
	女	3	13	1	109	93	2	12	27	15	12	52	5	13
最上保健所	総数	-	13	-	88	46	2	15	3	2	1	26	2	4
	男	-	9	-	48	21	1	10	2	2	-	8	1	3
	女	-	4	-	40	25	1	5	1	-	1	18	1	1
置賜保健所	総数	2	25	-	159	122	6	29	25	10	15	62	4	16
	男	1	21	-	99	59	3	14	11	3	8	31	1	4
	女	1	4	-	60	63	3	15	14	7	7	31	3	12
庄内保健所	総数	2	44	1	205	144	12	19	36	17	19	77	9	21
	男	1	37	-	119	72	6	9	20	6	14	37	4	5
	女	1	7	1	86	72	6	10	16	11	5	40	5	16
山形市	総数	2	29	1	124	74	3	13	20	13	7	38	2	10
	男	-	25	-	79	41	3	10	13	9	4	15	1	4
	女	2	4	1	45	33	-	3	7	4	3	23	1	6
米沢市	総数	-	7	-	68	51	4	15	7	3	4	25	2	8
	男	-	6	-	42	24	3	6	2	1	1	13	1	2
	女	-	1	-	26	27	1	9	5	2	3	12	1	6
鶴岡市	総数	1	19	1	92	65	3	8	15	11	4	39	4	11
	男	-	16	-	55	29	1	3	6	4	2	19	2	1
	女	1	3	1	37	36	2	5	9	7	2	20	2	10
酒田市	総数	1	15	-	69	55	6	8	13	2	11	28	3	7
	男	1	13	-	40	30	3	5	10	1	9	12	1	4
	女	-	2	-	29	25	3	3	3	1	2	16	2	3
新庄市	総数	-	-	-	37	19	1	5	1	1	-	12	1	1
	男	-	-	-	22	6	-	3	1	1	-	2	1	1
	女	-	-	-	15	13	1	2	-	-	-	10	-	-
寒河江市	総数	-	7	1	17	10	-	1	5	3	2	4	1	-
	男	-	6	1	10	3	-	-	2	2	-	1	-	-
	女	-	1	-	7	7	-	1	3	1	2	3	1	-
上山市	総数	-	6	-	23	15	2	2	6	3	3	5	1	-
	男	-	4	-	8	10	2	1	3	1	2	4	-	-
	女	-	2	-	15	5	-	1	3	2	1	1	1	-
村山市	総数	-	7	-	21	13	-	1	2	1	1	10	1	4
	男	-	6	-	13	4	-	-	-	-	-	4	1	1
	女	-	1	-	8	9	-	1	2	1	1	6	-	3
長井市	総数	1	6	-	20	14	-	4	5	2	3	5	-	4
	男	-	4	-	12	9	-	3	3	1	2	3	-	1
	女	1	2	-	8	5	-	1	2	1	1	2	-	3
天童市	総数	-	9	-	30	16	-	5	6	1	5	5	1	1
	男	-	7	-	21	6	-	4	2	-	2	-	-	1
	女	-	2	-	9	10	-	1	4	1	3	5	1	-
東根市	総数	-	6	-	23	16	2	3	2	2	-	9	-	2
	男	-	5	-	16	9	1	2	1	1	-	5	-	1
	女	-	1	-	7	7	1	1	1	1	-	4	-	1
尾花沢市	総数	1	5	1	8	9	1	4	3	2	1	1	-	-
	男	-	5	1	6	3	1	2	-	-	-	-	-	-
	女	1	-	-	2	6	-	2	3	2	1	1	-	-
南陽市	総数	1	7	-	24	24	-	6	6	3	3	12	-	3
	男	1	6	-	17	12	-	2	4	1	3	6	-	-
	女	-	1	-	7	12	-	4	2	2	-	6	-	3
山辺町	総数	-	4	-	4	4	-	1	2	1	1	1	-	-
	男	-	4	-	1	2	-	1	1	-	1	-	-	-
	女	-	-	-	3	2	-	-	1	1	-	1	-	-

14000 腎系 の 生殖 器 患	14100 糸球 体 腎 疾 患	14200 腎 不 全	14201 急性 腎 不 全	14202 慢性 腎 不 全	14203 腎 細 不 明 の 全	14300 そ の 他 の 生 殖 器 患	15000 妊 娠 、 産 後 、 分 娩 、 産 後 の 病 態	16000 周 産 期 の 病 態	16100 妊 娠 、 産 後 、 分 娩 、 産 後 の 病 態	16200 出 産 外 傷	16300 周 産 期 に 特 異 的 な 吸 入 性 の 病 害	16400 周 産 期 に 特 異 的 な 症 候		
448	58	329	44	214	71	61	-	4	-	-	3	-	山形県	総数
221	25	174	16	118	40	22	・	3	-	-	2	-		男
227	33	155	28	96	31	39	-	1	-	-	1	-		女
342	37	260	32	172	56	45	-	-	-	-	-	-	市部	総数
174	18	140	8	98	34	16	・	-	-	-	-	-		男
168	19	120	24	74	22	29	-	-	-	-	-	-		女
106	21	69	12	42	15	16	-	4	-	-	3	-	郡部	総数
47	7	34	8	20	6	6	・	3	-	-	2	-		男
59	14	35	4	22	9	10	-	1	-	-	1	-		女
200	19	163	12	116	35	18	-	1	-	-	1	-	村山保健所	総数
111	8	99	5	73	21	4	・	-	-	-	-	-		男
89	11	64	7	43	14	14	-	1	-	-	1	-		女
31	4	19	5	13	1	8	-	-	-	-	-	-	最上保健所	総数
8	2	5	2	3	-	1	・	-	-	-	-	-		男
23	2	14	3	10	1	7	-	-	-	-	-	-		女
90	13	61	12	33	16	16	-	1	-	-	1	-	置賜保健所	総数
44	7	31	6	17	8	6	・	1	-	-	1	-		男
46	6	30	6	16	8	10	-	-	-	-	-	-		女
127	22	86	15	52	19	19	-	2	-	-	1	-	庄内保健所	総数
58	8	39	3	25	11	11	・	2	-	-	1	-		男
69	14	47	12	27	8	8	-	-	-	-	-	-		女
86	8	70	2	57	11	8	-	-	-	-	-	-	山形市	総数
50	3	46	-	37	9	1	・	-	-	-	-	-		男
36	5	24	2	20	2	7	-	-	-	-	-	-		女
35	5	24	6	14	4	6	-	-	-	-	-	-	米沢市	総数
15	3	11	3	8	-	1	・	-	-	-	-	-		男
20	2	13	3	6	4	5	-	-	-	-	-	-		女
57	9	40	10	21	9	8	-	-	-	-	-	-	鶴岡市	総数
28	5	18	2	10	6	5	・	-	-	-	-	-		男
29	4	22	8	11	3	3	-	-	-	-	-	-		女
45	4	33	4	23	6	8	-	-	-	-	-	-	酒田市	総数
20	1	15	-	12	3	4	・	-	-	-	-	-		男
25	3	18	4	11	3	4	-	-	-	-	-	-		女
12	1	9	-	9	-	2	-	-	-	-	-	-	新庄市	総数
1	-	1	-	1	-	-	・	-	-	-	-	-		男
11	1	8	-	8	-	2	-	-	-	-	-	-		女
18	-	18	2	10	6	-	-	-	-	-	-	-	寒河江市	総数
13	-	13	1	8	4	-	・	-	-	-	-	-		男
5	-	5	1	2	2	2	-	-	-	-	-	-		女
16	1	14	2	11	1	1	-	-	-	-	-	-	上山市	総数
9	1	7	-	6	1	1	・	-	-	-	-	-		男
7	-	7	2	5	-	-	-	-	-	-	-	-		女
15	4	10	1	6	3	1	-	-	-	-	-	-	村山市	総数
9	3	6	1	3	2	-	・	-	-	-	-	-		男
6	1	4	-	3	1	1	-	-	-	-	-	-		女
14	1	12	2	8	1	1	-	-	-	-	-	-	長井市	総数
10	1	8	-	2	6	1	・	-	-	-	-	-		男
4	-	4	2	-	2	-	-	-	-	-	-	-		女
11	1	8	-	5	3	2	-	-	-	-	-	-	天童市	総数
4	-	3	-	3	-	1	・	-	-	-	-	-		男
7	1	5	-	2	3	1	-	-	-	-	-	-		女
15	1	13	2	7	4	1	-	-	-	-	-	-	東根市	総数
9	-	9	-	6	3	-	・	-	-	-	-	-		男
6	1	4	2	1	1	1	-	-	-	-	-	-		女
5	-	4	1	3	-	1	-	-	-	-	-	-	尾花沢市	総数
2	-	2	1	1	-	-	・	-	-	-	-	-		男
3	-	2	-	2	-	1	-	-	-	-	-	-		女
13	2	5	-	4	1	6	-	-	-	-	-	-	南陽市	総数
4	1	1	-	1	-	2	・	-	-	-	-	-		男
9	1	4	-	3	1	4	-	-	-	-	-	-		女
10	1	8	-	4	4	1	-	-	-	-	-	-	山辺町	総数
2	-	1	-	-	1	1	・	-	-	-	-	-		男
8	1	7	-	4	3	-	-	-	-	-	-	-		女

第2表 死亡数、性・死因简单分類・保健所一市町村別

		16500 胎の及 児出び 及血血 び性液 新生障 生害害	16600 そ周発 の産生 の他期 に態	17000 先変染 天形色 奇形及 、び常	17100 神先 経天 系奇 の形	17200 循先 環天 器系 奇 の形	17201 心先 天 臓 奇 の形	17202 そ循先 の環天 他器系 奇 の形	17300 消先 化天 器系 奇 の形	17400 そ奇 の形 他及 のび 先変 天形	17500 染他 色に 体に 異常 、類 もの	18000 症常 状臨 床査 所見 され ない もの に	18100 老 衰	18200 乳症 幼 児候 突然 死群	18300 そ微 の候 他及 の症 状、 異常 に	18300 分 類 さ れ な い も の に
山形県	総数	1	-	24	1	10	9	1	1	7	5	1,374	1,280	-	94	
	男	1	-	9	-	2	2	-	-	4	3	398	347	-	51	
	女	-	-	15	1	8	7	1	1	3	2	976	933	-	43	
市部	総数	-	-	21	1	9	9	-	1	6	4	1,007	931	-	76	
	男	-	-	8	-	2	2	-	-	4	2	288	250	-	38	
	女	-	-	13	1	7	7	-	1	2	2	719	681	-	38	
郡部	総数	1	-	3	-	1	-	1	-	1	1	367	349	-	18	
	男	1	-	1	-	-	-	-	-	-	1	110	97	-	13	
	女	-	-	2	-	1	-	1	-	1	-	257	252	-	5	
村山保健所	総数	-	-	8	1	3	3	-	-	4	-	607	584	-	23	
	男	-	-	2	-	-	-	-	-	2	-	161	147	-	14	
	女	-	-	6	1	3	3	-	-	2	-	446	437	-	9	
最上保健所	総数	-	-	3	-	1	1	-	-	-	2	127	124	-	3	
	男	-	-	1	-	-	-	-	-	-	1	36	33	-	3	
	女	-	-	2	-	1	1	-	-	-	1	91	91	-	-	
置賜保健所	総数	-	-	8	-	4	3	1	-	2	2	235	217	-	18	
	男	-	-	5	-	1	1	-	-	2	2	71	62	-	9	
	女	-	-	3	-	3	2	1	-	-	-	164	155	-	9	
庄内保健所	総数	1	-	5	-	2	2	-	1	1	1	405	355	-	50	
	男	1	-	1	-	1	1	-	-	-	-	130	105	-	25	
	女	-	-	4	-	1	1	-	1	1	1	275	250	-	25	
山形市	総数	-	-	4	-	2	2	-	-	2	-	295	281	-	14	
	男	-	-	1	-	-	-	-	-	1	-	71	64	-	7	
	女	-	-	3	-	2	2	-	-	1	-	224	217	-	7	
米沢市	総数	-	-	6	-	3	3	-	-	2	1	63	58	-	5	
	男	-	-	4	-	1	1	-	-	2	1	19	16	-	3	
	女	-	-	2	-	2	2	-	-	-	-	44	42	-	2	
鶴岡市	総数	-	-	3	-	2	2	-	-	-	1	200	166	-	34	
	男	-	-	1	-	1	1	-	-	-	-	68	50	-	18	
	女	-	-	2	-	1	1	-	-	-	1	132	116	-	16	
酒田市	総数	-	-	1	-	-	-	-	1	-	-	149	139	-	10	
	男	-	-	-	-	-	-	-	-	-	-	47	44	-	3	
	女	-	-	1	-	-	-	-	1	-	-	102	95	-	7	
新庄市	総数	-	-	3	-	1	1	-	-	-	2	63	61	-	2	
	男	-	-	1	-	-	-	-	-	-	1	18	16	-	2	
	女	-	-	2	-	1	1	-	-	-	1	45	45	-	-	
寒河江市	総数	-	-	-	-	-	-	-	-	-	-	24	23	-	1	
	男	-	-	-	-	-	-	-	-	-	-	9	8	-	1	
	女	-	-	-	-	-	-	-	-	-	-	15	15	-	-	
上山市	総数	-	-	-	-	-	-	-	-	-	-	39	39	-	-	
	男	-	-	-	-	-	-	-	-	-	-	9	9	-	-	
	女	-	-	-	-	-	-	-	-	-	-	30	30	-	-	
村山市	総数	-	-	-	-	-	-	-	-	-	-	31	30	-	1	
	男	-	-	-	-	-	-	-	-	-	-	7	7	-	-	
	女	-	-	-	-	-	-	-	-	-	-	24	23	-	1	
長井市	総数	-	-	-	-	-	-	-	-	-	-	21	21	-	-	
	男	-	-	-	-	-	-	-	-	-	-	3	3	-	-	
	女	-	-	-	-	-	-	-	-	-	-	18	18	-	-	
天童市	総数	-	-	2	-	1	1	-	-	1	-	32	29	-	3	
	男	-	-	1	-	-	-	-	-	1	-	8	6	-	2	
	女	-	-	1	-	1	1	-	-	-	-	24	23	-	1	
東根市	総数	-	-	1	1	-	-	-	-	-	-	30	30	-	-	
	男	-	-	-	-	-	-	-	-	-	-	8	8	-	-	
	女	-	-	1	1	-	-	-	-	-	-	22	22	-	-	
尾花沢市	総数	-	-	1	-	-	-	-	-	1	-	33	31	-	2	
	男	-	-	-	-	-	-	-	-	-	-	13	11	-	2	
	女	-	-	1	-	-	-	-	-	1	-	20	20	-	-	
南陽市	総数	-	-	-	-	-	-	-	-	-	-	27	23	-	4	
	男	-	-	-	-	-	-	-	-	-	-	8	8	-	-	
	女	-	-	-	-	-	-	-	-	-	-	19	15	-	4	
山辺町	総数	-	-	-	-	-	-	-	-	-	-	11	11	-	-	
	男	-	-	-	-	-	-	-	-	-	-	5	5	-	-	
	女	-	-	-	-	-	-	-	-	-	-	6	6	-	-	

20000 傷の 病及 及び 死 亡 因	20100 不 慮の 事 故	20101 交 通 事 故	20102 転 倒・ 転 落	20103 不 及 慮の 溺 死 水	20104 不 慮の 室 息	20105 煙火 、炎 への 曝 露	20106 有 害 物 質 に よ る 不 慮 の 曝 露	20107 そ の 他 の 事 故	20200 自 殺	20300 他 殺	20400 そ の 他 の 外 因	22000 特 殊 目 的 用 ド	22100 重 呼 吸 器 症 候 群 急 性 性 群		
780	475	71	82	105	137	4	5	71	243	3	59	-	-	山形県	総数
467	264	41	46	55	76	2	3	41	169	1	33	-	-		男
313	211	30	36	50	61	2	2	30	74	2	26	-	-		女
578	348	47	60	80	108	2	3	48	180	2	48	-	-	市部	総数
353	196	27	35	42	59	1	2	30	130	1	26	-	-		男
225	152	20	25	38	49	1	1	18	50	1	22	-	-		女
202	127	24	22	25	29	2	2	23	63	1	11	-	-	郡部	総数
114	68	14	11	13	17	1	1	11	39	-	7	-	-		男
88	59	10	11	12	12	1	1	12	24	1	4	-	-		女
313	185	28	24	45	51	2	2	33	101	1	26	-	-	村山保健所	総数
198	108	16	14	22	34	2	1	19	75	-	15	-	-		男
115	77	12	10	23	17	-	1	14	26	1	11	-	-		女
82	44	7	10	12	10	-	-	5	32	-	6	-	-	最上保健所	総数
49	23	4	5	5	6	-	-	3	22	-	4	-	-		男
33	21	3	5	7	4	-	-	2	10	-	2	-	-		女
188	129	20	24	24	43	1	2	15	48	-	11	-	-	置賜保健所	総数
111	76	13	11	15	25	-	2	10	30	-	5	-	-		男
77	53	7	13	9	18	1	-	5	18	-	6	-	-		女
197	117	16	24	24	33	1	1	18	62	2	16	-	-	庄内保健所	総数
109	57	8	16	13	11	-	-	9	42	1	9	-	-		男
88	60	8	8	11	22	1	1	9	20	1	7	-	-		女
131	77	13	8	22	19	-	2	13	42	1	11	-	-	山形市	総数
80	46	9	5	12	12	-	1	7	28	-	6	-	-		男
51	31	4	3	10	7	-	1	6	14	1	5	-	-		女
61	37	9	4	8	12	1	1	2	21	-	3	-	-	米沢市	総数
35	21	4	2	6	6	-	1	2	13	-	1	-	-		男
26	16	5	2	2	6	1	-	-	8	-	2	-	-		女
94	53	5	12	8	18	-	-	10	33	-	8	-	-	鶴岡市	総数
55	28	3	8	5	6	-	-	6	22	-	5	-	-		男
39	25	2	4	3	12	-	-	4	11	-	3	-	-		女
72	44	5	7	13	13	-	-	6	21	1	6	-	-	酒田市	総数
38	19	4	5	5	4	-	-	1	15	1	3	-	-		男
34	25	1	2	8	9	-	-	5	6	-	3	-	-		女
28	15	3	4	3	5	-	-	-	10	-	3	-	-	新庄市	総数
15	7	1	2	1	3	-	-	-	7	-	1	-	-		男
13	8	2	2	2	2	-	-	-	3	-	2	-	-		女
20	9	-	3	2	2	-	-	2	9	-	2	-	-	寒河江市	総数
16	7	-	1	2	2	-	-	2	7	-	2	-	-		男
4	2	-	2	-	-	-	-	-	2	-	-	-	-		女
22	10	2	1	3	2	-	-	2	10	-	2	-	-	上山市	総数
16	6	2	1	1	2	-	-	-	9	-	1	-	-		男
6	4	-	-	2	-	-	-	2	1	-	1	-	-		女
22	14	-	2	3	6	-	-	3	3	-	5	-	-	村山市	総数
13	8	-	1	-	4	-	-	3	2	-	3	-	-		男
9	6	-	1	3	2	-	-	-	1	-	2	-	-		女
27	23	1	3	5	10	-	-	4	3	-	1	-	-	長井市	総数
19	15	1	2	3	6	-	-	3	3	-	1	-	-		男
8	8	-	1	2	4	-	-	1	-	-	-	-	-		女
27	15	4	1	2	7	-	-	1	10	-	2	-	-	天童市	総数
18	8	1	1	1	4	-	-	1	9	-	1	-	-		男
9	7	3	-	1	3	-	-	-	1	-	1	-	-		女
21	14	1	3	2	5	1	-	2	7	-	-	-	-	東根市	総数
17	10	-	2	2	3	1	-	2	7	-	-	-	-		男
4	4	1	1	-	2	-	-	-	-	-	-	-	-		女
13	10	2	2	4	1	-	-	1	3	-	-	-	-	尾花沢市	総数
7	5	-	1	2	1	-	-	1	2	-	-	-	-		男
6	5	2	1	2	-	-	-	-	1	-	-	-	-		女
40	27	2	10	5	8	-	-	2	8	-	5	-	-	南陽市	総数
24	16	2	4	2	6	-	-	2	6	-	2	-	-		男
16	11	-	6	3	2	-	-	-	2	-	3	-	-		女
9	5	-	2	1	-	-	-	2	3	-	1	-	-	山辺町	総数
5	1	-	1	-	-	-	-	-	3	-	1	-	-		男
4	4	-	1	1	-	-	-	2	-	-	-	-	-		女

第2表 死亡数、性・死因简单分類・保健所一市町村別

	総 数	01000 感 寄 染 生 症 及 虫 び 症	01100 腸 管 感 染 症	01200 結 核	01201 呼 吸 器 結 核	01202 そ の 他 の 結 核	01300 敗 血 症	01400 ウ イ ル ス 肝 炎	01401 B 肝 型 ウ イ ル ス 炎	01402 C 肝 型 ウ イ ル ス 炎	01403 そ の 他 の ウ イ ル ス 肝 炎	01500 ヒ ト 免 疫 不 全 病 (H I V)	01600 及 び そ の 他 の 感 染 症 虫 症
中山町	総数	174	2	-	-	-	1	1	-	1	-	-	-
	男	92	1	-	-	-	-	1	-	-	-	-	-
	女	82	1	-	-	-	-	-	-	-	-	-	-
河北町	総数	254	-	-	-	-	-	-	-	-	-	-	-
	男	130	-	-	-	-	-	-	-	-	-	-	-
	女	124	-	-	-	-	-	-	-	-	-	-	-
西川町	総数	94	1	1	-	-	-	-	-	-	-	-	-
	男	44	-	-	-	-	-	-	-	-	-	-	-
	女	50	1	1	-	-	-	-	-	-	-	-	-
朝日町	総数	124	2	-	-	-	1	1	-	1	-	-	-
	男	58	2	-	-	-	1	1	-	1	-	-	-
	女	66	-	-	-	-	-	-	-	-	-	-	-
大江町	総数	145	3	-	-	-	2	1	-	1	-	-	-
	男	65	1	-	-	-	1	-	-	-	-	-	-
	女	80	2	-	-	-	1	1	-	1	-	-	-
大石田町	総数	123	-	-	-	-	-	-	-	-	-	-	-
	男	57	-	-	-	-	-	-	-	-	-	-	-
	女	66	-	-	-	-	-	-	-	-	-	-	-
金山町	総数	101	1	-	-	-	1	-	-	-	-	-	-
	男	47	-	-	-	-	-	-	-	-	-	-	-
	女	54	1	-	-	-	1	-	-	-	-	-	-
最上町	総数	148	-	-	-	-	-	-	-	-	-	-	-
	男	75	-	-	-	-	-	-	-	-	-	-	-
	女	73	-	-	-	-	-	-	-	-	-	-	-
舟形町	総数	121	1	-	-	-	1	-	-	-	-	-	-
	男	55	1	-	-	-	1	-	-	-	-	-	-
	女	66	-	-	-	-	-	-	-	-	-	-	-
真室川町	総数	185	1	-	-	-	-	-	-	-	-	-	1
	男	103	-	-	-	-	-	-	-	-	-	-	-
	女	82	1	-	-	-	-	-	-	-	-	-	1
大蔵村	総数	65	2	-	-	-	1	-	-	-	-	-	1
	男	32	1	-	-	-	1	-	-	-	-	-	-
	女	33	1	-	-	-	-	-	-	-	-	-	1
鮭川村	総数	87	5	-	-	-	4	-	-	-	-	-	1
	男	44	2	-	-	-	1	-	-	-	-	-	1
	女	43	3	-	-	-	3	-	-	-	-	-	-
戸沢村	総数	88	2	-	-	-	2	-	-	-	-	-	-
	男	43	2	-	-	-	2	-	-	-	-	-	-
	女	45	-	-	-	-	-	-	-	-	-	-	-
高畠町	総数	331	4	1	-	-	-	1	-	1	-	-	2
	男	183	2	-	-	-	-	1	-	1	-	-	1
	女	148	2	1	-	-	-	-	-	-	-	-	1
川西町	総数	257	4	1	-	-	-	3	-	3	-	-	-
	男	128	2	-	-	-	-	2	-	2	-	-	-
	女	129	2	1	-	-	-	1	-	1	-	-	-
小国町	総数	152	2	-	-	-	-	1	-	1	-	-	1
	男	66	-	-	-	-	-	-	-	-	-	-	-
	女	86	2	-	-	-	-	1	-	1	-	-	1
白鷹町	総数	227	5	-	1	-	1	2	-	2	-	-	1
	男	116	1	-	-	-	-	-	-	-	-	-	1
	女	111	4	-	1	-	1	2	-	2	-	-	-
飯豊町	総数	128	2	1	-	-	-	1	-	1	-	-	-
	男	55	-	-	-	-	-	-	-	-	-	-	-
	女	73	2	1	-	-	-	1	-	1	-	-	-
三川町	総数	125	-	-	-	-	-	-	-	-	-	-	-
	男	67	-	-	-	-	-	-	-	-	-	-	-
	女	58	-	-	-	-	-	-	-	-	-	-	-
庄内町	総数	323	9	1	-	-	-	5	-	-	-	-	3
	男	174	3	-	-	-	-	3	-	-	-	-	-
	女	149	6	1	-	-	-	2	-	-	-	-	3
遊佐町	総数	262	3	-	-	-	-	1	2	1	1	-	-
	男	127	2	-	-	-	-	-	2	1	1	-	-
	女	135	1	-	-	-	-	1	-	-	-	-	-

02000 新 生 物	02100 悪 性 新 生 物	02101 口及悪 唇び性 、咽新 口頭生 腔の物	02102 食悪 性 道新 生の 物の	02103 胃悪 性 新 生の 物の	02104 結悪 性 腸新 生の 物の	02105 直移の悪 性新 生 物 腸S状結 腸直腸物	02106 肝肝悪 内性 及胆新 管生 びの物	02107 胆その悪 の他の性 うの新生 及胆生 び道物	02108 膵悪 性 新 生の 物の	02109 喉悪 性 頭新 生の 物の	02110 気及の悪 管、び性 、気管新生 支肺物	02111 皮悪 性 膚新 生の 物の		
55	55	1	2	7	2	2	2	2	6	-	15	-	中山町	総数
34	34	-	2	6	-	1	2	1	3	-	10	-		男
21	21	1	-	1	2	1	-	1	3	-	5	-		女
79	77	-	1	11	8	6	3	5	11	-	10	-	河北町	総数
48	47	-	1	8	5	3	3	3	5	-	9	-		男
31	30	-	-	3	3	3	-	2	6	-	1	-		女
23	21	-	-	1	1	1	1	1	2	-	6	-	西川町	総数
11	9	-	-	1	-	-	1	-	1	-	3	-		男
12	12	-	-	-	1	1	-	1	1	-	3	-		女
31	31	-	1	11	-	1	3	1	6	-	4	-	朝日町	総数
17	17	-	1	7	-	-	1	-	3	-	3	-		男
14	14	-	-	4	-	1	2	1	3	-	1	-		女
25	25	-	1	3	3	-	2	1	4	-	6	-	大江町	総数
15	15	-	1	2	1	-	2	1	2	-	3	-		男
10	10	-	-	1	2	-	-	-	2	-	3	-		女
30	29	1	3	7	4	-	-	3	4	-	3	-	大石田町	総数
20	19	-	3	5	2	-	-	1	3	-	2	-		男
10	10	1	-	2	2	-	-	2	1	-	1	-		女
21	20	1	-	3	3	-	-	1	1	-	5	-	金山町	総数
14	14	1	-	3	1	-	-	1	1	-	5	-		男
7	6	-	-	-	2	-	-	-	-	-	-	-		女
35	35	-	3	4	5	2	1	4	4	-	5	-	最上町	総数
18	18	-	3	-	2	2	1	2	1	-	4	-		男
17	17	-	-	4	3	-	-	2	3	-	1	-		女
33	32	-	1	2	3	1	3	3	4	-	9	-	舟形町	総数
16	16	-	1	-	1	-	1	1	2	-	6	-		男
17	16	-	-	2	2	1	2	2	2	-	3	-		女
47	46	-	1	12	6	-	1	5	5	-	3	1	真室川町	総数
32	31	-	1	8	5	-	1	4	2	-	2	1		男
15	15	-	-	4	1	-	-	1	3	-	1	-		女
13	11	-	-	1	-	-	1	1	2	-	2	-	大蔵村	総数
8	7	-	-	1	-	-	-	-	1	-	2	-		男
5	4	-	-	-	-	-	1	1	1	-	-	-		女
27	27	-	-	7	1	-	1	2	4	-	1	-	鮭川村	総数
16	16	-	-	5	-	-	-	2	3	-	1	-		男
11	11	-	-	2	1	-	1	-	1	-	-	-		女
26	25	-	1	3	2	-	1	5	4	-	6	-	戸沢村	総数
12	11	-	-	2	1	-	-	1	2	-	4	-		男
14	14	-	1	1	1	-	1	4	2	-	2	-		女
98	96	4	3	20	6	5	4	6	5	-	20	-	高畠町	総数
65	64	3	3	16	2	4	3	4	3	-	16	-		男
33	32	1	-	4	4	1	1	2	2	-	4	-		女
75	72	2	5	7	7	1	6	2	6	-	19	-	川西町	総数
46	44	1	5	4	3	-	6	1	2	-	10	-		男
29	28	1	-	3	4	1	-	1	4	-	9	-		女
34	33	-	3	5	2	3	3	2	2	-	2	-	小国町	総数
16	16	-	1	3	-	3	2	1	2	-	1	-		男
18	17	-	2	2	2	-	1	1	-	-	1	-		女
58	54	1	1	16	6	1	1	2	9	-	8	-	白鷹町	総数
34	31	1	-	8	3	1	1	1	4	-	5	-		男
24	23	-	1	8	3	-	-	1	5	-	3	-		女
22	19	-	-	2	2	1	1	1	2	-	3	-	飯豊町	総数
10	9	-	-	-	1	-	-	1	1	-	2	-		男
12	10	-	-	2	1	1	1	-	1	-	1	-		女
40	39	-	1	7	4	2	7	1	-	-	10	1	三川町	総数
28	28	-	1	4	2	2	7	-	-	-	8	-		男
12	11	-	-	3	2	-	-	1	-	-	2	1		女
109	107	1	5	19	8	2	9	4	8	-	22	-	庄内町	総数
71	69	1	5	15	3	1	6	2	4	-	16	-		男
38	38	-	-	4	5	1	3	2	4	-	6	-		女
70	70	1	4	7	7	5	5	6	2	-	14	-	遊佐町	総数
41	41	1	3	4	4	2	2	4	1	-	10	-		男
29	29	-	1	3	3	3	3	2	1	-	4	-		女

第2表 死亡数、性・死因简单分類・保健所一市町村別

	02112 乳悪 性 房新 生の 物の	02113 子悪 性 宮新 生の 物の	02114 卵悪 性 巢新 生の 物の	02115 前悪 性 立新 腺生 物の	02116 膀悪 性 胱新 生の 物の	02117 中悪 性 枢新 神系 生の 物の	02118 悪 性 リン パ 腫	02119 白 血 病	02120 その 組及 織ひ の造 リン パ 組織 の物	02121 の悪 性 の 新 生 物の	02200 そ新 の 生 他 の 物の	02201 中そ 枢新 神の 系生 の他 物の	02202 中除 枢く 神そ 系の 他生 物を の物	
中山町	総数	2	-	2	5	1	-	2	1	1	2	-	-	-
	男	-	・	・	5	1	-	1	1	-	1	-	-	-
	女	2	-	2	・	-	-	1	-	1	1	-	-	-
河北町	総数	2	2	1	3	2	1	4	3	-	4	2	-	2
	男	-	・	・	3	1	1	2	-	-	3	1	-	1
	女	2	2	1	・	1	-	2	3	-	1	1	-	1
西川町	総数	-	1	-	-	1	-	1	1	1	3	2	-	2
	男	-	・	・	-	1	-	1	1	-	1	2	-	2
	女	-	1	-	・	-	-	1	-	1	2	-	-	-
朝日町	総数	-	-	-	2	-	-	-	-	-	2	-	-	-
	男	-	・	・	2	-	-	-	-	-	-	-	-	-
	女	-	-	-	・	-	-	-	-	-	2	-	-	-
大江町	総数	1	-	-	-	-	-	2	1	-	1	-	-	-
	男	-	・	・	-	-	-	2	-	-	1	-	-	-
	女	1	-	-	・	-	-	1	1	-	-	-	-	-
大石田町	総数	-	-	-	-	1	-	1	1	-	1	1	-	1
	男	-	・	・	-	-	-	1	1	-	1	1	-	1
	女	-	-	-	・	1	-	-	-	-	-	-	-	-
金山町	総数	-	-	1	-	-	1	1	2	-	1	1	-	1
	男	-	・	・	-	-	-	-	2	-	-	-	-	-
	女	-	-	1	・	-	1	1	-	-	1	1	-	1
最上町	総数	-	-	-	1	-	1	-	2	1	2	-	-	-
	男	-	・	・	1	-	-	-	1	-	1	-	-	-
	女	-	-	-	・	-	1	-	1	1	1	-	-	-
舟形町	総数	-	-	-	3	-	-	1	1	-	1	1	-	1
	男	-	・	・	3	-	-	-	-	-	1	-	-	-
	女	-	-	-	・	-	-	1	1	-	-	1	-	1
真室川町	総数	-	1	-	-	2	-	1	1	-	7	1	-	1
	男	-	・	・	-	1	-	-	-	-	6	1	-	1
	女	-	1	-	・	1	-	1	1	-	1	-	-	-
大蔵村	総数	-	-	-	1	2	-	-	-	1	-	2	1	1
	男	-	・	・	1	1	-	-	-	1	-	1	1	-
	女	-	-	-	・	1	-	-	-	-	-	1	-	1
鮭川村	総数	1	-	-	1	1	-	1	-	1	6	-	-	-
	男	-	・	・	1	-	-	-	-	1	3	-	-	-
	女	1	-	-	・	1	-	1	-	-	3	-	-	-
戸沢村	総数	-	-	1	-	-	-	1	-	-	1	1	-	1
	男	-	・	・	-	-	-	-	-	-	1	1	-	1
	女	-	-	1	・	-	-	1	-	-	-	-	-	-
高畠町	総数	5	3	-	3	1	1	3	1	1	5	2	-	2
	男	-	・	・	3	1	1	1	-	1	3	1	-	1
	女	5	3	-	・	-	-	2	1	-	2	1	-	1
川西町	総数	-	2	-	7	-	-	3	1	-	4	3	-	3
	男	-	・	・	7	-	-	2	1	-	2	2	-	2
	女	-	2	-	・	-	-	1	-	-	2	1	-	1
小国町	総数	1	1	1	2	-	-	-	-	-	6	1	-	1
	男	-	・	・	2	-	-	-	-	-	1	-	-	-
	女	1	1	1	・	-	-	-	-	-	5	1	-	1
白鷹町	総数	-	-	1	3	-	-	1	-	-	4	4	2	2
	男	-	・	・	3	-	-	1	-	-	3	3	2	1
	女	-	-	1	・	-	-	-	-	-	1	1	-	1
飯豊町	総数	-	-	-	2	-	-	2	2	-	1	3	-	3
	男	-	・	・	2	-	-	1	1	-	-	1	-	1
	女	-	-	-	・	-	-	1	1	-	1	2	-	2
三川町	総数	-	2	-	-	-	-	1	2	-	1	1	-	1
	男	-	・	・	-	-	-	1	2	-	1	-	-	-
	女	-	2	-	・	-	-	-	-	-	-	1	-	1
庄内町	総数	3	-	2	6	3	1	2	-	2	10	2	-	2
	男	-	・	・	6	2	1	-	-	2	5	2	-	2
	女	3	-	2	・	1	-	2	-	-	5	-	-	-
遊佐町	総数	2	2	2	7	-	-	4	-	-	2	-	-	-
	男	-	・	・	7	-	-	2	-	-	1	-	-	-
	女	2	2	2	・	-	-	2	-	-	1	-	-	-

03000 血液及び造血器に 害	03100 貧血	03200 その他血液に 害	04000 内及び分泌、 栄養疾患	04100 糖尿 病	04200 その他代謝疾 患	05000 精神動 及障 害	05100 血細 管性 及明 びの 症	05200 その 他障 害	06000 神 経系 の疾 患	06100 髄 膜 炎	06200 脊筋 萎縮 症及 性群	06300 パ ン キ ン 病		
-	-	-	3	1	2	4	4	-	9	-	-	-	中山町	総数
-	-	-	2	1	1	2	2	-	2	-	-	-		男
-	-	-	1	-	1	2	2	-	7	-	-	-		女
1	1	-	1	-	1	9	9	-	5	-	-	3	河北町	総数
-	-	-	-	-	-	-	-	-	3	-	-	2		男
1	1	-	1	-	1	9	9	-	2	-	-	1		女
1	-	1	-	-	-	-	-	-	2	-	-	-	西川町	総数
1	-	1	-	-	-	-	-	-	1	-	-	-		男
-	-	-	-	-	-	-	-	-	1	-	-	-		女
-	-	-	2	-	2	2	1	1	4	-	-	1	朝日町	総数
-	-	-	1	-	1	2	1	1	1	-	-	1		男
-	-	-	1	-	1	-	-	-	3	-	-	-		女
-	-	-	-	-	-	1	1	-	7	-	-	1	大江町	総数
-	-	-	-	-	-	-	-	-	3	-	-	-		男
-	-	-	-	-	-	1	1	-	4	-	-	1		女
-	-	-	3	3	-	-	-	-	-	-	-	-	大石田町	総数
-	-	-	1	1	-	-	-	-	-	-	-	-		男
-	-	-	2	2	-	-	-	-	-	-	-	-		女
-	-	-	2	2	-	3	3	-	-	-	-	-	金山町	総数
-	-	-	1	1	-	1	1	-	-	-	-	-		男
-	-	-	1	1	-	2	2	-	-	-	-	-		女
3	1	2	4	3	1	4	4	-	3	-	1	1	最上町	総数
2	1	1	2	2	-	2	2	-	1	-	1	-		男
1	-	1	2	1	1	2	2	-	2	-	-	1		女
-	-	-	1	1	-	-	-	-	6	-	1	2	舟形町	総数
-	-	-	-	-	-	-	-	-	2	-	-	1		男
-	-	-	1	1	-	-	-	-	4	-	1	1		女
-	-	-	-	-	-	2	2	-	5	-	-	3	真室川町	総数
-	-	-	-	-	-	-	-	-	4	-	-	2		男
-	-	-	-	-	-	2	2	-	1	-	-	1		女
-	-	-	-	-	-	3	3	-	3	-	-	1	大蔵村	総数
-	-	-	-	-	-	-	-	-	2	-	-	1		男
1	1	-	2	2	-	1	1	-	1	-	-	1	鮭川村	総数
-	-	-	-	-	-	-	-	-	1	-	-	1		男
1	1	-	2	2	-	1	1	-	-	-	-	-		女
-	-	-	-	-	-	-	-	-	-	-	-	-	戸沢村	総数
-	-	-	-	-	-	-	-	-	-	-	-	-		男
-	-	-	-	-	-	-	-	-	-	-	-	-		女
1	1	-	5	2	3	6	5	1	8	-	-	2	高畠町	総数
-	-	-	3	1	2	2	2	-	4	-	-	-		男
1	1	-	2	1	1	4	3	1	4	-	-	2		女
2	1	1	3	2	1	16	15	1	13	-	-	2	川西町	総数
2	1	1	-	-	-	3	3	-	4	-	-	2		男
-	-	-	3	2	1	13	12	1	9	-	-	-		女
-	-	-	1	1	-	1	1	-	1	-	-	-	小国町	総数
-	-	-	-	-	-	-	-	-	1	-	-	-		男
-	-	-	1	1	-	1	1	-	-	-	-	-		女
-	-	-	1	1	-	3	3	-	8	-	1	4	白鷹町	総数
-	-	-	1	1	-	1	1	-	5	-	1	3		男
-	-	-	-	-	-	2	2	-	3	-	-	1		女
-	-	-	1	-	1	1	1	-	2	-	-	-	飯豊町	総数
-	-	-	-	-	-	-	-	-	-	-	-	-		男
-	-	-	1	-	1	1	1	-	2	-	-	-		女
-	-	-	1	-	1	4	3	1	3	-	-	1	三川町	総数
-	-	-	-	-	-	1	1	-	1	-	-	-		男
-	-	-	1	-	1	3	2	1	2	-	-	1		女
-	-	-	3	3	-	4	2	2	6	-	1	-	庄内町	総数
-	-	-	1	1	-	-	-	-	4	-	1	-		男
-	-	-	2	2	-	4	2	2	2	-	-	-		女
1	1	-	4	1	3	7	6	1	11	-	1	4	遊佐町	総数
-	-	-	2	1	1	3	2	1	5	-	1	1		男
1	1	-	2	-	2	4	4	-	6	-	-	3		女

第2表 死亡数、性・死因简单分類・保健所一市町村別

	06400 アハ イ ル マ ー ツ 病	06500 そ 神 経 系 の 疾 他 の 患	07000 眼 付 属 器 の 疾 び 患	08000 耳 突 及 起 び の 乳 疾 様 患	09000 循 の 環 疾 器 系 患	09100 高 血 圧 性 疾 患	09101 高 心 血 管 疾 患 及 腎 疾 患 性 患	09102 そ の 他 の 疾 患	09200 心 性 疾 患 (高 血)	09201 慢 性 心 筋 疾 患 マ チ 患	09202 急 性 心 筋 梗 塞	09203 そ の 他 の 疾 患	09204 慢 性 心 筋 疾 患 非 性 患
中山町	総数 8	1	-	-	42	2	1	1	24	-	12	1	2
	男 1	1	-	-	20	1	-	1	9	-	5	-	2
	女 7	-	-	-	22	1	1	-	15	-	7	1	-
河北町	総数 -	2	-	-	65	-	-	-	34	-	9	4	4
	男 -	1	-	-	35	-	-	-	26	-	7	4	3
	女 -	1	-	-	30	-	-	-	8	-	2	-	1
西川町	総数 1	1	-	-	36	-	-	-	26	1	8	1	1
	男 -	1	-	-	17	-	-	-	12	-	6	1	1
	女 1	-	-	-	19	-	-	-	14	1	2	-	-
朝日町	総数 1	2	-	-	36	1	1	-	27	2	6	6	1
	男 -	-	-	-	15	-	-	-	13	1	4	3	-
	女 1	2	-	-	21	1	1	-	14	1	2	3	1
大江町	総数 6	-	-	-	52	1	-	1	34	-	8	3	3
	男 3	-	-	-	19	1	-	1	12	-	5	1	1
	女 3	-	-	-	33	-	-	-	22	-	3	2	2
大石田町	総数 -	-	-	-	34	-	-	-	16	-	3	2	1
	男 -	-	-	-	15	-	-	-	8	-	1	2	-
	女 -	-	-	-	19	-	-	-	8	-	2	-	1
金山町	総数 -	-	-	-	37	-	-	-	23	-	10	-	4
	男 -	-	-	-	14	-	-	-	11	-	6	-	1
	女 -	-	-	-	23	-	-	-	12	-	4	-	3
最上町	総数 -	1	-	-	41	-	-	-	27	1	7	1	2
	男 -	-	-	-	19	男	-	-	14	1	4	1	2
	女 -	1	-	-	22	-	-	-	13	-	3	-	-
舟形町	総数 1	2	-	-	28	-	-	-	14	-	5	-	1
	男 -	1	-	-	11	-	-	-	5	-	5	-	-
	女 1	1	-	-	17	-	-	-	9	-	-	-	1
真室川町	総数 -	2	-	-	73	-	-	-	41	-	12	2	4
	男 -	2	-	-	34	-	-	-	16	-	5	2	2
	女 -	-	-	-	39	-	-	-	25	-	7	-	2
大蔵村	総数 2	-	-	-	16	1	1	-	8	-	3	1	-
	男 1	-	-	-	8	1	1	-	3	-	2	-	-
	女 1	-	-	-	8	-	-	-	5	-	1	1	-
鮭川村	総数 -	-	-	-	23	-	-	-	9	-	3	-	1
	男 -	-	-	-	11	-	-	-	5	-	2	-	1
	女 -	-	-	-	12	-	-	-	4	-	1	-	-
戸沢村	総数 -	-	-	-	23	1	-	1	10	-	2	2	1
	男 -	-	-	-	15	-	-	-	7	-	2	1	1
	女 -	-	-	-	8	1	-	1	3	-	-	1	-
高畠町	総数 3	3	-	-	109	-	-	-	42	3	12	8	1
	男 2	2	-	-	58	男	2	-	24	1	8	7	1
	女 1	1	-	-	51	-	-	-	18	2	4	1	-
川西町	総数 9	2	-	-	80	-	-	-	48	-	17	4	2
	男 1	1	-	-	32	-	-	-	16	-	8	-	-
	女 8	1	-	-	48	-	-	-	32	-	9	4	2
小国町	総数 1	-	-	-	35	-	-	-	21	-	5	1	-
	男 1	-	-	-	12	-	-	-	9	-	4	-	-
	女 -	-	-	-	23	-	-	-	12	-	1	1	-
白鷹町	総数 3	-	-	-	57	-	-	-	26	-	10	-	2
	男 1	-	-	-	29	-	-	-	15	-	7	-	-
	女 2	-	-	-	28	-	-	-	11	-	3	-	2
飯豊町	総数 2	-	-	-	46	3	-	3	23	1	3	1	1
	男 -	-	-	-	21	1	-	1	10	-	1	1	-
	女 2	-	-	-	25	2	-	2	13	1	2	-	1
三川町	総数 1	1	-	-	33	2	-	2	17	-	3	2	-
	男 -	1	-	-	15	-	-	-	9	-	3	1	-
	女 1	-	-	-	18	2	-	2	8	-	-	1	-
庄内町	総数 2	3	-	-	75	1	-	1	42	-	8	3	6
	男 1	2	-	-	39	-	-	-	23	-	8	1	4
	女 1	1	-	-	36	1	-	1	19	-	-	2	2
遊佐町	総数 3	3	-	-	72	2	-	2	33	-	5	6	1
	男 1	2	-	-	33	1	-	1	14	-	-	5	-
	女 2	1	-	-	39	1	-	1	19	-	5	1	1

09205 心 筋 症	09206 不 整 脈 及 び 害	09207 心 不 全	09208 そ の 疾 他 の 患	09300 脳 血 管 疾 患	09301 く も 膜 下 出 血	09302 脳 内 出 血	09303 脳 梗 塞	09304 そ の 血 管 他 疾 患	09400 大 及 動 脈 解 離	09500 そ の 系 の 他 の 疾 患	10000 呼 吸 器 疾 患	10100 イ エ ン フ ル ザ	10200 肺 炎		
-	1	8	-	13	-	6	7	-	2	1	28	-	19	中山町	総数
-	-	2	-	8	-	4	4	-	2	-	13	-	6		男
-	1	6	-	5	-	2	3	-	-	1	15	-	13		女
1	4	12	-	26	3	2	21	-	3	2	40	2	25	河北町	総数
1	1	10	-	8	-	1	7	-	1	-	26	2	14		男
-	3	2	-	18	3	1	14	-	2	2	14	-	11		女
1	3	11	-	9	-	2	7	-	1	-	12	-	5	西川町	総数
-	-	4	-	4	-	1	3	-	1	-	8	-	4		男
1	3	7	-	5	-	1	4	-	-	-	4	-	1		女
1	6	5	-	8	1	2	5	-	-	-	15	-	7	朝日町	総数
1	1	3	-	2	1	1	-	-	-	-	5	-	1		男
-	5	2	-	6	-	1	5	-	-	-	10	-	6		女
-	1	19	-	14	-	1	13	-	2	1	19	-	13	大江町	総数
-	-	5	-	5	-	1	4	-	1	-	12	-	8		男
-	1	14	-	9	-	-	9	-	1	1	7	-	5		女
1	2	7	-	15	1	3	10	1	2	1	13	-	9	大石田町	総数
-	2	3	-	5	-	2	3	-	2	-	9	-	6		男
1	-	4	-	10	1	1	7	1	-	1	4	-	3		女
1	2	5	1	12	3	5	4	-	1	1	26	1	15	金山町	総数
1	1	2	-	2	-	-	2	-	1	-	12	-	7		男
-	1	3	1	10	3	5	2	-	-	1	14	1	8		女
1	6	9	-	14	1	-	13	-	-	-	19	-	10	最上町	総数
-	2	4	-	5	1	-	4	-	-	-	11	-	5		男
1	4	5	-	9	-	-	9	-	-	-	8	-	5		女
-	2	6	-	9	2	-	7	-	3	2	20	-	9	舟形町	総数
-	-	-	-	2	-	-	2	-	2	2	11	-	5		男
-	2	6	-	7	2	-	5	-	1	-	9	-	4		女
1	9	13	-	30	2	5	23	-	2	-	33	-	20	真室川町	総数
1	2	4	-	17	2	2	13	-	1	-	20	-	13		男
-	7	9	-	13	-	3	10	-	1	-	13	-	7		女
-	1	2	1	7	-	-	7	-	-	-	9	-	5	大蔵村	総数
-	-	1	-	4	-	-	4	-	-	-	6	-	4		男
-	1	1	1	3	-	-	3	-	-	-	3	-	1		女
-	1	3	1	13	1	2	9	1	1	-	9	-	2	鮭川村	総数
-	1	1	-	6	-	2	4	-	-	-	5	-	1		男
-	-	2	1	7	1	-	5	1	1	-	4	-	1		女
1	-	4	-	12	-	3	9	-	-	-	12	-	2	戸沢村	総数
-	-	3	-	8	-	1	7	-	-	-	6	-	1		男
1	-	1	-	4	-	2	2	-	-	-	6	-	1		女
2	4	11	1	62	2	15	43	2	5	-	40	1	22	高島町	総数
-	1	5	1	30	1	10	18	1	4	-	27	-	16		男
2	3	6	-	32	1	5	25	1	1	-	13	1	6		女
-	4	21	-	29	2	8	18	1	3	-	22	-	9	川西町	総数
-	1	7	-	15	2	1	12	-	1	-	13	-	7		男
-	3	14	-	14	-	7	6	1	2	-	9	-	2		女
-	4	11	-	11	3	3	5	-	3	-	17	-	13	小国町	総数
-	1	4	-	2	-	-	2	-	1	-	9	-	7		男
-	3	7	-	9	3	3	3	-	2	-	8	-	6		女
-	2	12	-	29	2	6	21	-	2	-	34	-	25	白鷹町	総数
-	2	6	-	13	1	3	9	-	1	-	24	-	16		男
-	-	6	-	16	1	3	12	-	1	-	10	-	9		女
-	9	8	-	18	1	3	13	1	2	-	27	1	17	飯豊町	総数
-	5	3	-	9	-	3	6	-	1	-	15	-	9		男
-	4	5	-	9	1	-	7	1	1	-	12	1	8		女
-	2	10	-	12	2	2	8	-	1	1	17	1	9	三川町	総数
-	1	4	-	4	-	1	3	-	1	1	10	-	6		男
-	1	6	-	8	2	1	5	-	-	-	7	1	3		女
-	6	19	-	27	4	7	15	1	1	4	58	1	26	庄内町	総数
-	2	8	-	12	-	6	6	-	1	3	32	1	13		男
-	4	11	-	15	4	1	9	1	-	1	26	-	13		女
2	10	9	-	28	1	6	20	1	6	3	36	-	20	遊佐町	総数
1	5	3	-	12	-	1	11	-	4	2	20	-	10		男
1	5	6	-	16	1	5	9	1	2	1	16	-	10		女

第2表 死亡数、性・死因简单分類・保健所一市町村別

		10300	10400	10500	10600	11000	11100	11200	11300	11301	11302	11400	12000	13000
		急性 気管支 炎	慢性 閉塞 性 患	喘 息	そ の 他 の 疾 患	消 化 器 系 患	胃 十 二 指 潰 瘍 及 び 瘍	へ び 閉 塞	肝 疾 患	肝 硬 変 （ ア ル ）	性 を 除 く の 患	そ の 他 の 疾 患	皮 膚 及 び 皮 下	筋 及 骨 格 系 患
中山町	総数	-	4	-	5	4	1	1	-	-	-	2	-	2
	男	-	3	-	4	2	1	1	-	-	-	-	-	1
	女	-	1	-	1	2	-	-	-	-	-	2	-	1
河北町	総数	-	4	-	9	7	-	2	1	1	-	4	-	-
	男	-	4	-	6	2	-	1	-	-	-	1	-	-
	女	-	-	-	3	5	-	1	1	1	-	3	-	-
西川町	総数	-	2	-	5	1	-	1	-	-	-	-	-	-
	男	-	2	-	2	-	-	-	-	-	-	-	-	-
	女	-	-	-	3	1	-	1	-	-	-	-	-	-
朝日町	総数	-	3	-	5	8	-	-	5	2	3	3	1	-
	男	-	3	-	1	6	-	-	4	1	3	2	-	-
	女	-	-	-	4	2	-	-	1	1	-	1	1	-
大江町	総数	-	1	-	5	4	1	-	1	-	1	2	-	1
	男	-	1	-	3	1	-	-	-	-	-	1	-	-
	女	-	-	-	2	3	1	-	1	-	1	1	-	1
大石田町	総数	-	3	-	1	3	-	-	1	1	-	2	-	1
	男	-	2	-	1	2	-	-	1	1	-	1	-	-
	女	-	1	-	-	1	-	-	-	-	-	1	-	1
金山町	総数	-	-	-	10	3	-	2	-	-	-	1	1	-
	男	-	-	-	5	2	-	2	-	-	-	-	-	-
	女	-	-	-	5	1	-	-	-	-	-	1	1	-
最上町	総数	-	1	-	8	7	-	2	-	-	-	5	-	-
	男	-	1	-	5	5	-	2	-	-	-	3	-	-
	女	-	-	-	3	2	-	-	-	-	-	2	-	-
舟形町	総数	-	1	-	10	4	1	2	-	-	-	1	-	2
	男	-	1	-	5	3	1	2	-	-	-	-	-	1
	女	-	-	-	5	1	-	-	-	-	-	1	-	1
真室川町	総数	-	5	-	8	5	-	-	-	-	-	5	-	-
	男	-	2	-	5	2	-	-	-	-	-	2	-	-
	女	-	3	-	3	3	-	-	-	-	-	3	-	-
大蔵村	総数	-	-	-	4	2	-	2	-	-	-	-	-	1
	男	-	-	-	2	-	-	-	-	-	-	-	-	1
	女	-	-	-	2	2	-	2	-	-	-	-	-	-
鮭川村	総数	-	4	-	3	-	-	-	-	-	-	-	-	-
	男	-	3	-	1	-	-	-	-	-	-	-	-	-
	女	-	1	-	2	-	-	-	-	-	-	-	-	-
戸沢村	総数	-	2	-	8	6	-	2	2	1	1	2	-	-
	男	-	2	-	3	3	-	1	1	1	-	1	-	-
	女	-	-	-	5	3	-	1	1	-	1	1	-	-
高畠町	総数	-	-	-	17	11	-	1	3	-	3	7	-	1
	男	-	-	-	11	5	-	1	2	-	2	2	-	1
	女	-	-	-	6	6	-	-	1	-	1	5	-	-
川西町	総数	-	1	-	12	9	-	1	1	1	-	7	1	-
	男	-	1	-	5	6	-	1	-	-	-	5	-	-
	女	-	-	-	7	3	-	-	1	1	-	2	1	-
小国町	総数	-	-	-	4	3	-	-	-	-	-	3	1	-
	男	-	-	-	2	2	-	-	-	-	-	2	-	-
	女	-	-	-	2	1	-	-	-	-	-	1	1	-
白鷹町	総数	-	3	-	6	3	2	-	1	-	1	-	-	-
	男	-	3	-	5	-	-	-	-	-	-	-	-	-
	女	-	-	-	1	3	2	-	1	-	1	-	-	-
飯豊町	総数	-	1	-	8	7	-	2	2	1	1	3	-	-
	男	-	1	-	5	1	-	1	-	-	-	-	-	-
	女	-	-	-	3	6	-	1	2	1	1	3	-	-
三川町	総数	-	2	-	5	2	-	-	1	1	-	1	1	-
	男	-	2	-	2	-	-	-	-	-	-	-	-	-
	女	-	-	-	3	2	-	-	1	1	-	1	1	-
庄内町	総数	-	3	-	28	10	2	1	4	1	3	3	1	2
	男	-	3	-	15	8	2	-	3	1	2	3	1	-
	女	-	-	-	13	2	-	1	1	-	1	-	-	2
遊佐町	総数	-	5	-	11	12	1	2	3	2	1	6	-	1
	男	-	3	-	7	5	-	1	1	-	1	3	-	-
	女	-	2	-	4	7	1	1	2	2	-	3	-	1

14000 腎系の 尿路生 殖器 患	14100 糸及び 球腎性 尿管疾 患	14200 腎不 全	14201 急性 腎不 全	14202 慢性 腎不 全	14203 詳腎 細不 明の 全	14300 そ腎系 のの 他路生 殖器 患	15000 妊及び 産産じ よ小 児	16000 周発生 産した 病に 態	16100 妊胎関 娠児連 期間する 障育に 害	16200 出 産 外 傷	16300 周な 産呼 期に 特異 的障 害	16400 周特感 産異 期的 にな 症		
4	-	3	-	3	-	1	-	-	-	-	-	-	中山町	総数
3	-	3	-	3	-	-	-	-	-	-	-	-		男
1	-	-	-	-	-	1	-	-	-	-	-	-		女
9	1	7	1	4	2	1	-	-	-	-	-	-	河北町	総数
5	1	4	1	3	-	-	-	-	-	-	-	-		男
4	-	3	-	1	2	1	-	-	-	-	-	-		女
1	1	-	-	-	-	-	-	-	-	-	-	-	西川町	総数
-	-	-	-	-	-	-	-	-	-	-	-	-		男
1	1	-	-	-	-	-	-	-	-	-	-	-		女
1	-	1	-	1	-	-	-	-	-	-	-	-	朝日町	総数
1	-	1	-	1	-	-	-	-	-	-	-	-		男
-	-	-	-	-	-	-	-	-	-	-	-	-		女
2	-	2	-	1	1	-	-	-	-	-	-	-	大江町	総数
1	-	1	-	-	1	-	-	-	-	-	-	-		男
1	-	1	-	1	-	-	-	-	-	-	-	-		女
7	1	5	1	4	-	1	-	1	-	-	1	-	大石田町	総数
3	-	3	1	2	-	-	-	-	-	-	-	-		男
4	1	2	-	2	-	1	-	1	-	-	1	-		女
2	1	1	1	-	-	-	-	-	-	-	-	-	金山町	総数
1	1	-	-	-	-	-	-	-	-	-	-	-		男
1	-	1	1	-	-	-	-	-	-	-	-	-		女
5	-	3	1	2	-	2	-	-	-	-	-	-	最上町	総数
2	-	2	1	1	-	-	-	-	-	-	-	-		男
3	-	1	-	1	-	2	-	-	-	-	-	-		女
3	-	1	1	-	-	2	-	-	-	-	-	-	舟形町	総数
1	-	-	-	-	-	1	-	-	-	-	-	-		男
2	-	1	1	-	-	1	-	-	-	-	-	-		女
3	1	2	-	1	1	-	-	-	-	-	-	-	真室川町	総数
1	1	-	-	-	-	-	-	-	-	-	-	-		男
2	-	2	-	1	1	-	-	-	-	-	-	-		女
-	-	-	-	-	-	-	-	-	-	-	-	-	大蔵村	総数
-	-	-	-	-	-	-	-	-	-	-	-	-		男
3	-	2	1	1	-	1	-	-	-	-	-	-	鮭川村	総数
1	-	1	-	1	-	-	-	-	-	-	-	-		男
2	-	1	1	-	-	1	-	-	-	-	-	-		女
3	1	1	1	-	-	1	-	-	-	-	-	-	戸沢村	総数
1	-	1	1	-	-	-	-	-	-	-	-	-		男
2	1	-	-	-	-	1	-	-	-	-	-	-		女
8	1	6	2	4	-	1	-	1	-	-	1	-	高島町	総数
5	-	4	2	2	-	1	-	1	-	-	-	1		男
3	1	2	-	2	-	-	-	-	-	-	-	-		女
6	-	6	-	6	-	-	-	-	-	-	-	-	川西町	総数
2	-	2	-	2	-	-	-	-	-	-	-	-		男
4	-	4	-	4	-	-	-	-	-	-	-	-		女
6	2	4	1	2	1	-	-	-	-	-	-	-	小国町	総数
4	1	3	1	1	1	-	-	-	-	-	-	-		男
2	1	1	-	1	-	-	-	-	-	-	-	-		女
5	2	3	1	-	2	-	-	-	-	-	-	-	白鷹町	総数
2	1	1	-	-	1	-	-	-	-	-	-	-		男
3	1	2	1	-	1	-	-	-	-	-	-	-		女
3	-	1	-	1	-	2	-	-	-	-	-	-	飯豊町	総数
2	-	1	-	1	-	1	-	-	-	-	-	-		男
1	-	-	-	-	-	1	-	-	-	-	-	-		女
4	2	2	1	1	-	-	-	1	-	-	1	-	三川町	総数
2	1	1	1	-	-	-	-	1	-	-	-	1		男
2	1	1	-	1	-	-	-	-	-	-	-	-		女
8	-	5	-	4	1	3	-	-	-	-	-	-	庄内町	総数
4	-	2	-	1	1	2	-	-	-	-	-	-		男
4	-	3	-	3	-	1	-	-	-	-	-	-		女
13	7	6	-	3	3	-	-	1	-	-	-	-	遊佐町	総数
4	1	3	-	2	1	-	-	1	-	-	-	-		男
9	6	3	-	1	2	-	-	-	-	-	-	-		女

第2表 死亡数、性・死因简单分類・保健所一市町村別

	16500 胎の及 児出び 及血血 び液性 新生障 児害害	16600 そ周発 の産生 他期した のに病 態	17000 先変染 天形色 奇形及異 形、び常	17100 神先 経天 系奇 の形	17200 循先 環天 器器 系奇 の形	17201 心先 天 臟奇 の形	17202 そ循先 の環天 他器系 の奇 の形	17300 消先 化天 器器 系奇 の形	17400 そ奇 の形 他及 の先 天変 天形	17500 染他 色に 体に 異常 、類 もの	18000 症常 状臨 、床 、微 候所 及見 、他 、異 常に もの	18100 老 衰	18200 乳症 幼候 兒突 然死 群	18300 そ微 候及 の他 、症 、状 、異 常に もの	18300 分 類 さ れ な い も の
中山町	総数	-	-	-	-	-	-	-	-	-	17	16	-	1	
	男	-	-	-	-	-	-	-	-	-	8	7	-	1	
	女	-	-	-	-	-	-	-	-	-	9	9	-	-	
河北町	総数	-	-	-	-	-	-	-	-	-	21	20	-	1	
	男	-	-	-	-	-	-	-	-	-	2	1	-	1	
	女	-	-	-	-	-	-	-	-	-	19	19	-	-	
西川町	総数	-	-	-	-	-	-	-	-	-	12	12	-	-	
	男	-	-	-	-	-	-	-	-	-	5	5	-	-	
	女	-	-	-	-	-	-	-	-	-	7	7	-	-	
朝日町	総数	-	-	-	-	-	-	-	-	-	15	15	-	-	
	男	-	-	-	-	-	-	-	-	-	4	4	-	-	
	女	-	-	-	-	-	-	-	-	-	11	11	-	-	
大江町	総数	-	-	-	-	-	-	-	-	-	21	21	-	-	
	男	-	-	-	-	-	-	-	-	-	8	8	-	-	
	女	-	-	-	-	-	-	-	-	-	13	13	-	-	
大石田町	総数	-	-	-	-	-	-	-	-	-	26	26	-	-	
	男	-	-	-	-	-	-	-	-	-	4	4	-	-	
	女	-	-	-	-	-	-	-	-	-	22	22	-	-	
金山町	総数	-	-	-	-	-	-	-	-	-	4	4	-	-	
	男	-	-	-	-	-	-	-	-	-	1	1	-	-	
	女	-	-	-	-	-	-	-	-	-	3	3	-	-	
最上町	総数	-	-	-	-	-	-	-	-	-	11	11	-	-	
	男	-	-	-	-	-	-	-	-	-	4	4	-	-	
	女	-	-	-	-	-	-	-	-	-	7	7	-	-	
舟形町	総数	-	-	-	-	-	-	-	-	-	17	16	-	1	
	男	-	-	-	-	-	-	-	-	-	7	6	-	1	
	女	-	-	-	-	-	-	-	-	-	10	10	-	-	
真室川町	総数	-	-	-	-	-	-	-	-	-	4	4	-	-	
	男	-	-	-	-	-	-	-	-	-	1	1	-	-	
	女	-	-	-	-	-	-	-	-	-	3	3	-	-	
大蔵村	総数	-	-	-	-	-	-	-	-	-	9	9	-	-	
	男	-	-	-	-	-	-	-	-	-	2	2	-	-	
	女	-	-	-	-	-	-	-	-	-	7	7	-	-	
鮭川村	総数	-	-	-	-	-	-	-	-	-	6	6	-	-	
	男	-	-	-	-	-	-	-	-	-	1	1	-	-	
	女	-	-	-	-	-	-	-	-	-	5	5	-	-	
戸沢村	総数	-	-	-	-	-	-	-	-	-	13	13	-	-	
	男	-	-	-	-	-	-	-	-	-	2	2	-	-	
	女	-	-	-	-	-	-	-	-	-	11	11	-	-	
高畠町	総数	-	-	1	-	1	-	1	-	-	21	20	-	1	
	男	-	-	-	-	-	-	-	-	-	3	2	-	1	
	女	-	-	1	-	1	-	1	-	-	18	18	-	-	
川西町	総数	-	-	-	-	-	-	-	-	-	10	5	-	5	
	男	-	-	-	-	-	-	-	-	-	6	2	-	4	
	女	-	-	-	-	-	-	-	-	-	4	3	-	1	
小国町	総数	-	-	-	-	-	-	-	-	-	37	35	-	2	
	男	-	-	-	-	-	-	-	-	-	13	13	-	-	
	女	-	-	-	-	-	-	-	-	-	24	22	-	2	
白鷹町	総数	-	-	-	-	-	-	-	-	-	44	44	-	-	
	男	-	-	-	-	-	-	-	-	-	15	15	-	-	
	女	-	-	-	-	-	-	-	-	-	29	29	-	-	
飯豊町	総数	-	-	1	-	-	-	-	-	1	12	11	-	1	
	男	-	-	1	-	-	-	-	-	1	4	3	-	1	
	女	-	-	-	-	-	-	-	-	-	8	8	-	-	
三川町	総数	-	-	-	-	-	-	-	-	-	11	9	-	2	
	男	-	-	-	-	-	-	-	-	-	5	3	-	2	
	女	-	-	-	-	-	-	-	-	-	6	6	-	-	
庄内町	総数	-	-	-	-	-	-	-	-	-	26	23	-	3	
	男	-	-	-	-	-	-	-	-	-	4	3	-	1	
	女	-	-	-	-	-	-	-	-	-	22	20	-	2	
遊佐町	総数	1	-	1	-	-	-	-	1	-	19	18	-	1	
	男	1	-	-	-	-	-	-	-	-	6	5	-	1	
	女	-	-	1	-	-	-	-	1	-	13	13	-	-	

20000 傷の 病及 及び 死亡 原因	20100 不慮 の事 故	20101 交 通事 故	20102 転 倒・ 転落	20103 不 慮の 溺死	20104 不 慮の 窒息	20105 煙火 、災 への 曝露	20106 有害 物質 による 中毒	20107 そ の不 慮の 他事 の故	20200 自 殺	20300 他 殺	20400 そ の他 の外 因	22000 特 殊目 的的 用ド	22100 重 呼 吸器 症候 群 (SARS)		
4	3	1	-	-	1	1	-	-	1	-	-	-	-	中山町	総数
4	3	-	-	-	1	1	-	-	1	-	-	-	-		男
-	-	-	-	-	-	-	-	-	-	-	-	-	-		女
17	12	2	-	2	6	-	-	2	5	-	-	-	-	河北町	総数
9	6	2	-	1	3	-	-	-	3	-	-	-	-		男
8	6	-	-	1	3	-	-	2	2	-	-	-	-		女
5	3	1	-	-	-	-	-	2	2	-	-	-	-	西川町	総数
1	1	-	-	-	-	-	-	1	-	-	-	-	-		男
4	2	1	-	-	-	-	-	1	2	-	-	-	-		女
7	2	-	-	1	-	-	-	1	4	-	1	-	-	朝日町	総数
4	-	-	-	-	-	-	-	-	3	-	1	-	-		男
3	2	-	-	1	-	-	-	1	1	-	-	-	-		女
10	7	1	2	1	2	-	-	1	1	-	2	-	-	大江町	総数
5	4	-	1	-	2	-	-	1	1	-	-	-	-		男
5	3	1	1	1	-	-	-	-	-	-	2	-	-		女
5	4	1	-	2	-	-	-	1	1	-	-	-	-	大石田町	総数
3	3	1	-	1	-	-	-	1	-	-	-	-	-		男
2	1	-	-	1	-	-	-	-	1	-	-	-	-		女
1	-	-	-	-	-	-	-	-	1	-	-	-	-	金山町	総数
1	-	-	-	-	-	-	-	-	1	-	-	-	-		男
-	-	-	-	-	-	-	-	-	-	-	-	-	-		女
16	10	1	4	2	2	-	-	1	6	-	-	-	-	最上町	総数
9	6	1	3	1	1	-	-	-	3	-	-	-	-		男
7	4	-	1	1	1	-	-	1	3	-	-	-	-		女
6	5	-	1	2	2	-	-	-	1	-	-	-	-	舟形町	総数
2	2	-	-	1	1	-	-	-	-	-	-	-	-		男
4	3	-	1	1	1	-	-	-	1	-	-	-	-		女
12	4	2	-	-	-	-	-	2	6	-	2	-	-	真室川町	総数
9	3	1	-	-	-	-	-	2	4	-	2	-	-		男
3	1	1	-	-	-	-	-	-	2	-	-	-	-		女
7	4	-	1	1	1	-	-	1	3	-	-	-	-	大蔵村	総数
4	1	-	-	-	1	-	-	-	3	-	-	-	-		男
3	3	-	1	1	-	-	-	1	-	-	-	-	-		女
9	5	1	-	3	-	-	-	1	3	-	1	-	-	鮭川村	総数
7	3	1	-	1	-	-	-	1	3	-	1	-	-		男
2	2	-	-	2	-	-	-	-	-	-	-	-	-		女
3	1	-	-	1	-	-	-	-	2	-	-	-	-	戸沢村	総数
2	1	-	-	1	-	-	-	-	1	-	-	-	-		男
1	-	-	-	-	-	-	-	-	1	-	-	-	-		女
17	9	-	2	2	4	-	-	1	7	-	1	-	-	高畠町	総数
7	3	-	1	-	1	-	-	1	3	-	1	-	-		男
10	6	-	1	2	3	-	-	-	4	-	-	-	-		女
16	12	2	2	2	3	-	-	3	3	-	1	-	-	川西町	総数
12	10	2	2	2	3	-	-	1	2	-	-	-	-		男
4	2	-	-	-	-	-	-	2	1	-	1	-	-		女
14	10	5	1	2	2	-	-	-	4	-	-	-	-	小国町	総数
9	7	3	-	2	2	-	-	-	2	-	-	-	-		男
5	3	2	1	-	-	-	-	-	2	-	-	-	-		女
9	7	1	2	-	1	-	1	2	2	-	-	-	-	白鷹町	総数
4	3	1	-	-	-	-	1	1	1	-	-	-	-		男
5	4	-	2	-	1	-	-	1	1	-	-	-	-		女
4	4	-	-	-	3	-	-	1	-	-	-	-	-	飯豊町	総数
1	1	-	-	-	1	-	-	-	-	-	-	-	-		男
3	3	-	-	-	2	-	-	1	-	-	-	-	-		女
8	4	1	1	1	-	-	-	1	1	1	2	-	-	三川町	総数
4	2	-	-	1	-	-	-	1	1	-	1	-	-		男
4	2	1	1	-	-	-	-	-	-	1	1	-	-		女
12	8	3	2	1	2	-	-	-	4	-	-	-	-	庄内町	総数
7	5	1	2	1	1	-	-	-	2	-	-	-	-		男
5	3	2	-	-	1	-	-	-	2	-	-	-	-		女
11	8	2	2	1	-	1	1	1	3	-	-	-	-	遊佐町	総数
5	3	-	1	1	-	-	-	1	2	-	-	-	-		男
6	5	2	1	-	-	1	1	-	1	-	-	-	-		女

第3表 死亡数、性・年齢(5歳階級)・死因简单分類別

		総数	0歳	1歳	2歳	3歳	4歳	0～4歳	5～9	10～14	15～19	20～24	25～29	30～34
総数		14,960	18	6	3	1	1	29	2	6	14	24	25	40
	男女	7,437	11	3	-	-	1	15	2	6	10	21	20	28
01000 感染症及び寄生虫症		7,523	7	3	3	1	-	14	-	-	4	3	5	12
	男女	212	1	1	1	-	-	3	-	-	-	-	-	-
	男女	102	-	-	-	-	-	-	-	-	-	-	-	-
01100 腸管感染症		110	1	1	1	-	-	3	-	-	-	-	-	-
	男女	31	-	1	-	-	-	1	-	-	-	-	-	-
	男女	13	-	-	-	-	-	-	-	-	-	-	-	-
01200 結核		18	-	1	-	-	-	1	-	-	-	-	-	-
	男女	16	-	-	-	-	-	-	-	-	-	-	-	-
	男女	11	-	-	-	-	-	-	-	-	-	-	-	-
01201 呼吸器結核		5	-	-	-	-	-	-	-	-	-	-	-	-
	男女	14	-	-	-	-	-	-	-	-	-	-	-	-
	男女	10	-	-	-	-	-	-	-	-	-	-	-	-
01202 その他の結核		4	-	-	-	-	-	-	-	-	-	-	-	-
	男女	2	-	-	-	-	-	-	-	-	-	-	-	-
	男女	1	-	-	-	-	-	-	-	-	-	-	-	-
01300 敗血症		1	-	-	-	-	-	-	-	-	-	-	-	-
	男女	77	-	-	-	-	-	-	-	-	-	-	-	-
	男女	37	-	-	-	-	-	-	-	-	-	-	-	-
01400 ウイルス肝炎		40	-	-	-	-	-	-	-	-	-	-	-	-
	男女	43	-	-	-	-	-	-	-	-	-	-	-	-
	男女	19	-	-	-	-	-	-	-	-	-	-	-	-
01401 B型ウイルス肝炎		24	-	-	-	-	-	-	-	-	-	-	-	-
	男女	4	-	-	-	-	-	-	-	-	-	-	-	-
	男女	3	-	-	-	-	-	-	-	-	-	-	-	-
01402 C型ウイルス肝炎		1	-	-	-	-	-	-	-	-	-	-	-	-
	男女	34	-	-	-	-	-	-	-	-	-	-	-	-
	男女	13	-	-	-	-	-	-	-	-	-	-	-	-
01403 その他のウイルス肝炎		21	-	-	-	-	-	-	-	-	-	-	-	-
	男女	5	-	-	-	-	-	-	-	-	-	-	-	-
	男女	3	-	-	-	-	-	-	-	-	-	-	-	-
01500 ヒト免疫不全ウイルス[HIV]病		2	-	-	-	-	-	-	-	-	-	-	-	-
	男女	-	-	-	-	-	-	-	-	-	-	-	-	-
	男女	-	-	-	-	-	-	-	-	-	-	-	-	-
01600 その他の感染症及び寄生虫症		45	1	-	1	-	-	2	-	-	-	-	-	-
	男女	22	-	-	-	-	-	-	-	-	-	-	-	-
	男女	23	1	-	1	-	-	2	-	-	-	-	-	-
02000 新生物		4,116	-	1	1	-	-	2	-	-	1	1	5	11
	男女	2,390	-	1	-	-	-	1	-	-	-	1	4	4
	男女	1,726	-	-	1	-	-	1	-	-	1	-	1	7
02100 悪性新生物		4,006	-	-	1	-	-	1	-	-	1	1	5	11
	男女	2,333	-	-	-	-	-	-	-	-	-	1	4	4
	男女	1,673	-	-	1	-	-	1	-	-	1	-	1	7
02101 口唇、口腔及び咽頭の悪性新生物		68	-	-	-	-	-	-	-	-	-	-	-	1
	男女	48	-	-	-	-	-	-	-	-	-	-	-	-
	男女	20	-	-	-	-	-	-	-	-	-	-	-	1
02102 食道の悪性新生物		139	-	-	-	-	-	-	-	-	-	-	-	-
	男女	120	-	-	-	-	-	-	-	-	-	-	-	-
	男女	19	-	-	-	-	-	-	-	-	-	-	-	-
02103 胃の悪性新生物		622	-	-	-	-	-	-	-	-	1	-	-	2
	男女	406	-	-	-	-	-	-	-	-	-	-	-	-
	男女	216	-	-	-	-	-	-	-	-	1	-	-	2
02104 結腸の悪性新生物		360	-	-	-	-	-	-	-	-	-	-	-	2
	男女	140	-	-	-	-	-	-	-	-	-	-	-	2
	男女	220	-	-	-	-	-	-	-	-	-	-	-	-
02105 直腸S状結腸移行部及び直腸の悪性新生物		168	-	-	-	-	-	-	-	-	-	1	-	1
	男女	97	-	-	-	-	-	-	-	-	-	1	-	-
	男女	71	-	-	-	-	-	-	-	-	-	-	-	1
02106 肝及び肝内胆管の悪性新生物		234	-	-	-	-	-	-	-	-	-	-	-	-
	男女	151	-	-	-	-	-	-	-	-	-	-	-	-
	男女	83	-	-	-	-	-	-	-	-	-	-	-	-
02107 胆のう及びその他の胆道の悪性新生物		264	-	-	-	-	-	-	-	-	-	-	-	-
	男女	120	-	-	-	-	-	-	-	-	-	-	-	-
	男女	144	-	-	-	-	-	-	-	-	-	-	-	-

35～39	40～44	45～49	50～54	55～59	60～64	65～69	70～74	75～79	80～84	85～89	90～94	95～99	100歳～	不詳		
40	84	98	171	261	514	751	954	1,587	2,672	3,460	2,791	1,145	292	-	総 数	
25	53	65	118	170	357	548	642	1,027	1,547	1,571	900	268	44	-		男
15	31	33	53	91	157	203	312	560	1,125	1,889	1,891	877	248	-		女
-	-	5	2	3	7	13	20	27	48	44	33	7	-	-	01000 感染症及び寄生虫症	
-	-	4	2	2	4	9	13	12	27	16	13	-	-	-		男
-	-	1	-	1	3	4	7	15	21	28	20	7	-	-		女
-	-	-	-	-	-	1	2	2	8	4	11	2	-	-	01100 腸管感染症	
-	-	-	-	-	-	-	1	1	6	2	3	-	-	-		男
-	-	-	-	-	-	1	1	1	2	2	8	2	-	-		女
-	-	-	-	-	1	1	-	4	4	5	1	-	-	-	01200 結核	
-	-	-	-	-	-	1	-	3	4	3	-	-	-	-		男
-	-	-	-	-	1	-	-	1	-	2	1	-	-	-		女
-	-	-	-	-	1	1	-	4	3	4	1	-	-	-	01201 呼吸器結核	
-	-	-	-	-	-	1	-	3	3	3	-	-	-	-		男
-	-	-	-	-	-	1	-	1	-	1	1	-	-	-		女
-	-	-	-	-	-	-	-	-	1	1	-	-	-	-	01202 その他の結核	
-	-	-	-	-	-	-	-	-	1	-	-	-	-	-		男
-	-	4	-	1	3	3	10	8	15	16	13	4	-	-		女
-	-	3	-	-	1	2	8	5	8	4	6	-	-	-	01300 敗血症	
-	-	1	-	1	2	1	2	3	7	12	7	4	-	-		男
-	-	-	2	1	2	7	5	7	9	8	2	-	-	-		女
-	-	-	2	1	2	6	2	2	2	2	-	-	-	-	01400 ウイルス肝炎	
-	-	-	-	-	-	1	3	5	7	6	2	-	-	-		男
-	-	-	-	-	1	2	-	-	-	-	1	-	-	-		女
-	-	-	-	-	1	2	-	-	-	-	-	-	-	-	01401 B型ウイルス肝炎	
-	-	-	-	-	-	-	-	-	-	-	1	-	-	-		男
-	-	-	1	1	1	4	4	6	8	8	1	-	-	-		女
-	-	-	1	1	1	4	2	1	1	2	-	-	-	-	01402 C型ウイルス肝炎	
-	-	-	-	-	-	-	2	5	7	6	1	-	-	-		男
-	-	-	1	-	-	1	1	1	1	-	-	-	-	-		女
-	-	-	1	-	-	-	1	1	1	-	-	-	-	-	01403 その他のウイルス肝炎	
-	-	-	-	-	-	-	1	-	-	-	-	-	-	-		男
-	-	-	-	-	-	-	-	-	-	-	-	-	-	-		女
-	-	-	-	-	-	-	-	-	-	-	-	-	-	-	01500 ヒト免疫不全ウイルス[HIV]病	
-	-	1	-	1	1	1	3	6	12	11	6	1	-	-		男
-	-	1	-	1	1	-	2	1	7	5	4	-	-	-		女
-	-	-	-	-	-	1	1	5	5	6	2	1	-	-	01600 その他の感染症及び寄生虫症	
7	27	30	64	111	239	359	447	612	846	777	463	103	11	-	02000 新生物	
4	12	16	36	62	155	257	297	408	516	400	178	36	3	-		男
3	15	14	28	49	84	102	150	204	330	377	285	67	8	-		女
7	22	30	61	108	235	355	440	599	826	755	443	95	11	-	02100 悪性新生物	
4	7	16	35	60	152	255	292	403	506	387	170	34	3	-		男
3	15	14	26	48	83	100	148	196	320	368	273	61	8	-		女
-	-	1	2	4	7	7	5	8	11	10	10	1	1	-	02101 口唇、口腔及び咽頭の悪性新生物	
-	-	1	2	2	7	6	4	7	7	4	6	1	1	-		男
-	-	-	-	2	-	1	1	1	4	6	4	-	-	-		女
-	-	1	-	6	9	19	34	20	27	16	7	-	-	-	02102 食道の悪性新生物	
-	-	1	-	5	9	17	31	19	23	11	4	-	-	-		男
-	-	-	-	1	-	2	3	1	4	5	3	-	-	-		女
-	1	4	8	18	41	55	69	103	108	110	84	18	-	-	02103 胃の悪性新生物	
-	1	2	5	14	31	48	52	75	73	61	38	6	-	-		男
-	-	2	3	4	10	7	17	28	35	49	46	12	-	-		女
3	1	2	3	9	14	24	37	45	74	81	52	10	3	-	02104 結腸の悪性新生物	
3	-	1	2	5	7	14	17	23	28	27	9	2	-	-		男
-	1	1	1	4	7	10	20	22	46	54	43	8	3	-		女
-	1	2	5	5	14	14	17	20	35	29	21	3	-	-	02105 直腸S状結腸移行部及び直腸の悪性新生物	
-	1	1	5	3	8	12	12	11	22	13	8	-	-	-		男
-	-	1	-	2	6	2	5	9	13	16	13	3	-	-		女
1	1	1	2	4	10	23	27	44	58	40	18	4	1	-	02106 肝及び肝内胆管の悪性新生物	
1	-	1	2	3	10	19	18	33	40	20	3	1	-	-		男
-	1	-	-	1	-	4	9	11	18	20	15	3	1	-		女
-	-	-	1	1	6	12	23	39	71	60	44	7	-	-	02107 胆のう及びその他の胆道の悪性新生物	
-	-	-	-	1	4	10	14	20	40	18	13	-	-	-		男
-	-	-	1	-	2	2	9	19	31	42	31	7	-	-		女

第3表 死亡数、性・年齢(5歳階級)・死因简单分類別

		総数	0歳	1歳	2歳	3歳	4歳	0～4歳	5～9	10～14	15～19	20～24	25～29	30～34
02108	膵の悪性新生物	335	-	-	-	-	-	-	-	-	-	-	-	1
	男	163	-	-	-	-	-	-	-	-	-	-	-	-
	女	172	-	-	-	-	-	-	-	-	-	-	-	1
02109	喉頭の悪性新生物	6	-	-	-	-	-	-	-	-	-	-	-	-
	男	6	-	-	-	-	-	-	-	-	-	-	-	-
	女	-	-	-	-	-	-	-	-	-	-	-	-	-
02110	気管、気管支及び肺の悪性新生物	779	-	-	-	-	-	-	-	-	-	-	-	1
	男	566	-	-	-	-	-	-	-	-	-	-	-	1
	女	213	-	-	-	-	-	-	-	-	-	-	-	-
02111	皮膚の悪性新生物	13	-	-	-	-	-	-	-	-	-	-	-	-
	男	9	-	-	-	-	-	-	-	-	-	-	-	-
	女	4	-	-	-	-	-	-	-	-	-	-	-	-
02112	乳房の悪性新生物	99	-	-	-	-	-	-	-	-	-	-	1	1
	男	1	-	-	-	-	-	-	-	-	-	-	-	-
	女	98	-	-	-	-	-	-	-	-	-	-	1	1
02113	子宮の悪性新生物	54	-	-	-	-	-	-	-	-	-	-	-	-
	男
	女	54	-	-	-	-	-	-	-	-	-	-	-	-
02114	卵巣の悪性新生物	49	-	-	-	-	-	-	-	-	-	-	-	-
	男
	女	49	-	-	-	-	-	-	-	-	-	-	-	-
02115	前立腺の悪性新生物	163	-	-	-	-	-	-	-	-	-	-	-	-
	男	163	-	-	-	-	-	-	-	-	-	-	-	-
	女
02116	膀胱の悪性新生物	92	-	-	-	-	-	-	-	-	-	-	-	-
	男	47	-	-	-	-	-	-	-	-	-	-	-	-
	女	45	-	-	-	-	-	-	-	-	-	-	-	-
02117	中枢神経系の悪性新生物	26	-	-	1	-	-	1	-	-	-	-	-	-
	男	9	-	-	-	-	-	-	-	-	-	-	-	-
	女	17	-	-	1	-	-	1	-	-	-	-	-	-
02118	悪性リンパ腫	121	-	-	-	-	-	-	-	-	-	-	1	-
	男	64	-	-	-	-	-	-	-	-	-	-	1	-
	女	57	-	-	-	-	-	-	-	-	-	-	-	-
02119	白血病	74	-	-	-	-	-	-	-	-	-	-	1	2
	男	44	-	-	-	-	-	-	-	-	-	-	1	1
	女	30	-	-	-	-	-	-	-	-	-	-	-	1
02120	その他のリンパ組織、造血組織及び関連組織の悪性新生物	46	-	-	-	-	-	-	-	-	-	-	-	-
	男	25	-	-	-	-	-	-	-	-	-	-	-	-
	女	21	-	-	-	-	-	-	-	-	-	-	-	-
02121	その他の悪性新生物	294	-	-	-	-	-	-	-	-	-	-	2	-
	男	154	-	-	-	-	-	-	-	-	-	-	2	-
	女	140	-	-	-	-	-	-	-	-	-	-	-	-
02200	その他の新生物	110	-	1	-	-	-	1	-	-	-	-	-	-
	男	57	-	1	-	-	-	1	-	-	-	-	-	-
	女	53	-	-	-	-	-	-	-	-	-	-	-	-
02201	中枢神経系のその他の新生物	14	-	1	-	-	-	1	-	-	-	-	-	-
	男	11	-	1	-	-	-	1	-	-	-	-	-	-
	女	3	-	-	-	-	-	-	-	-	-	-	-	-
02202	中枢神経系を除くその他の新生物	96	-	-	-	-	-	-	-	-	-	-	-	-
	男	46	-	-	-	-	-	-	-	-	-	-	-	-
	女	50	-	-	-	-	-	-	-	-	-	-	-	-
03000	血液及び造血器の疾患並びに免疫機構の障害	41	-	-	-	-	-	-	-	-	-	-	-	-
	男	23	-	-	-	-	-	-	-	-	-	-	-	-
	女	18	-	-	-	-	-	-	-	-	-	-	-	-
03100	貧血	25	-	-	-	-	-	-	-	-	-	-	-	-
	男	11	-	-	-	-	-	-	-	-	-	-	-	-
	女	14	-	-	-	-	-	-	-	-	-	-	-	-
03200	その他の血液及び造血器の疾患並びに免疫機構の障害	16	-	-	-	-	-	-	-	-	-	-	-	-
	男	12	-	-	-	-	-	-	-	-	-	-	-	-
	女	4	-	-	-	-	-	-	-	-	-	-	-	-
04000	内分泌、栄養及び代謝疾患	217	-	-	-	-	-	-	-	-	-	-	-	-
	男	87	-	-	-	-	-	-	-	-	-	-	-	-
	女	130	-	-	-	-	-	-	-	-	-	-	-	-
04100	糖尿病	114	-	-	-	-	-	-	-	-	-	-	-	-
	男	50	-	-	-	-	-	-	-	-	-	-	-	-
	女	64	-	-	-	-	-	-	-	-	-	-	-	-

35～39	40～44	45～49	50～54	55～59	60～64	65～69	70～74	75～79	80～84	85～89	90～94	95～99	100歳～	不詳		
-	1	5	8	12	22	37	39	62	64	52	24	8	-	-	02108	脾の悪性新生物
-	1	2	3	9	12	23	21	33	31	17	9	2	-	-		男女
-	-	3	5	3	10	14	18	29	33	35	15	6	-	-	02109	喉頭の悪性新生物
-	-	-	-	-	-	-	-	1	4	1	-	-	-	-		男女
-	-	-	-	-	-	-	-	1	4	1	-	-	-	-		男女
-	1	4	8	14	44	78	87	113	172	164	77	15	1	-	02110	気管、気管支及び肺の悪性新生物
-	1	2	6	10	34	63	71	93	126	109	43	7	-	-		男女
-	-	2	2	4	10	15	16	20	46	55	34	8	1	-	02111	皮膚の悪性新生物
-	-	-	-	2	-	-	1	2	2	3	1	-	2	-		男女
-	-	-	-	2	-	-	1	2	1	2	-	-	1	-		男女
-	-	-	-	-	-	-	-	-	1	1	1	-	1	-		男女
1	3	1	5	13	14	15	9	9	12	6	6	3	-	-	02112	乳房の悪性新生物
-	-	-	-	-	-	-	-	-	1	-	-	-	-	-		男女
1	3	1	5	13	14	15	9	9	11	6	6	3	-	-	02113	子宮の悪性新生物
1	4	1	3	2	6	7	5	5	8	5	6	-	1	-		男女
・	・	・	・	・	・	・	・	・	・	・	・	・	・	・		男女
1	4	1	3	2	6	7	5	5	8	5	6	-	1	-	02114	卵巣の悪性新生物
1	-	1	5	3	10	5	3	4	8	8	1	-	-	-		男女
・	・	・	・	・	・	・	・	・	・	・	・	・	・	・		男女
1	-	1	5	3	10	5	3	4	8	8	1	-	-	-	02115	前立腺の悪性新生物
-	-	-	-	1	3	4	17	24	41	50	13	10	-	-		男女
-	-	-	-	1	3	4	17	24	41	50	13	10	-	-		男女
・	・	・	・	・	・	・	・	・	・	・	・	・	・	・		男女
-	1	-	2	1	4	3	5	13	20	16	19	7	1	-	02116	膀胱の悪性新生物
-	-	-	2	-	3	3	1	11	6	11	6	3	1	-		男女
-	1	-	-	1	1	-	4	2	14	5	13	4	-	-		男女
-	1	-	-	3	3	1	6	5	3	3	-	-	-	-	02117	中枢神経系の悪性新生物
-	-	-	-	1	1	-	4	-	3	-	-	-	-	-		男女
-	1	-	-	2	2	1	2	5	-	3	-	-	-	-		男女
-	2	2	-	1	4	9	10	26	27	24	14	1	-	-	02118	悪性リンパ腫
-	-	1	-	-	2	4	8	16	16	12	4	-	-	-		男女
-	2	1	-	1	2	5	2	10	11	12	10	1	-	-	02119	白血病
-	-	1	1	2	7	10	11	14	9	12	2	2	-	-		男女
-	-	-	-	2	7	9	5	11	3	4	1	-	-	-		男女
-	-	1	1	-	-	1	6	3	6	8	1	2	-	-		男女
-	-	1	1	-	2	8	8	4	10	9	2	-	1	-	02120	その他のリンパ組織、造血組織及び関連組織の悪性新生物
-	-	1	1	-	2	5	3	2	4	5	2	-	-	-		男女
-	-	-	-	-	-	3	5	2	6	4	-	-	1	-		男女
-	5	3	7	7	15	24	27	38	62	56	42	6	-	-	02121	その他の悪性新生物
-	3	3	7	2	12	18	13	22	37	22	11	2	-	-		男女
-	2	-	-	5	3	6	14	16	25	34	31	4	-	-		男女
-	5	-	3	3	4	4	7	13	20	22	20	8	-	-	02200	その他の新生物
-	5	-	1	2	3	2	5	5	10	13	8	2	-	-		男女
-	-	-	2	1	1	2	2	8	10	9	12	6	-	-		男女
-	2	-	-	1	2	2	2	-	1	1	2	-	-	-	02201	中枢神経系のその他の新生物
-	2	-	-	1	1	1	2	-	1	1	1	-	-	-		男女
-	-	-	-	-	1	1	-	-	-	-	1	-	-	-		男女
-	3	-	3	2	2	2	5	13	19	21	18	8	-	-	02202	中枢神経系を除くその他の新生物
-	3	-	1	1	2	1	3	5	9	12	7	2	-	-		男女
-	-	-	2	1	-	1	2	8	10	9	11	6	-	-		男女
-	-	-	-	1	2	2	3	2	11	12	6	2	-	-	03000	血液及び造血器の疾患並びに免疫機構の障害
-	-	-	-	-	2	2	2	2	3	8	4	-	-	-		男女
-	-	-	-	1	-	-	1	-	8	4	2	2	-	-		男女
-	-	-	-	1	1	-	2	-	9	7	3	2	-	-	03100	貧血
-	-	-	-	-	1	-	2	-	2	4	2	-	-	-		男女
-	-	-	-	1	-	-	-	-	7	3	1	2	-	-		男女
-	-	-	-	-	1	2	1	2	2	5	3	-	-	-	03200	その他の血液及び造血器の疾患並びに免疫機構の障害
-	-	-	-	-	1	2	-	2	1	4	2	-	-	-		男女
-	-	-	-	-	-	-	1	-	1	1	1	-	-	-		男女
1	3	2	5	-	9	6	7	22	36	52	49	24	1	-	04000	内分泌、栄養及び代謝疾患
-	3	1	3	-	7	5	6	10	18	18	14	1	1	-		男女
1	-	1	2	-	2	1	1	12	18	34	35	23	-	-		男女
-	1	1	2	-	6	5	6	15	25	27	23	3	-	-	04100	糖尿病
-	1	1	2	-	4	4	6	5	12	12	3	-	-	-		男女
-	-	-	-	-	2	1	-	10	13	15	20	3	-	-		男女

第3表 死亡数、性・年齢(5歳階級)・死因简单分類別

		総数	0歳	1歳	2歳	3歳	4歳	0～4歳	5～9	10～14	15～19	20～24	25～29	30～34
04200	その他の内分泌、 栄養及び代謝疾患	103	-	-	-	-	-	-	-	-	-	-	-	-
	男女	37	-	-	-	-	-	-	-	-	-	-	-	-
	男女	66	-	-	-	-	-	-	-	-	-	-	-	-
05000	精神及び行動の障害	219	-	-	-	-	-	-	-	-	-	1	-	1
	男女	53	-	-	-	-	-	-	-	-	-	1	-	1
	男女	166	-	-	-	-	-	-	-	-	-	-	-	-
05100	血管性及び詳細不 明の認知症	191	-	-	-	-	-	-	-	-	-	-	-	-
	男女	42	-	-	-	-	-	-	-	-	-	-	-	-
	男女	149	-	-	-	-	-	-	-	-	-	-	-	-
05200	その他の精神及び 行動の障害	28	-	-	-	-	-	-	-	-	-	1	-	1
	男女	11	-	-	-	-	-	-	-	-	-	1	-	1
	男女	17	-	-	-	-	-	-	-	-	-	-	-	-
06000	神経系の疾患	419	-	-	-	-	-	-	1	-	2	1	-	-
	男女	174	-	-	-	-	-	-	1	-	1	1	-	-
	男女	245	-	-	-	-	-	-	-	-	1	-	-	-
06100	髄膜炎	-	-	-	-	-	-	-	-	-	-	-	-	-
	男女	-	-	-	-	-	-	-	-	-	-	-	-	-
	男女	-	-	-	-	-	-	-	-	-	-	-	-	-
06200	脊髄性筋萎縮症及 び関連症候群	27	-	-	-	-	-	-	-	-	-	-	-	-
	男女	16	-	-	-	-	-	-	-	-	-	-	-	-
	男女	11	-	-	-	-	-	-	-	-	-	-	-	-
06300	パーキンソン病	82	-	-	-	-	-	-	-	-	-	-	-	-
	男女	36	-	-	-	-	-	-	-	-	-	-	-	-
	男女	46	-	-	-	-	-	-	-	-	-	-	-	-
06400	アルツハイマー病	207	-	-	-	-	-	-	-	-	-	-	-	-
	男女	65	-	-	-	-	-	-	-	-	-	-	-	-
	男女	142	-	-	-	-	-	-	-	-	-	-	-	-
06500	その他の神経系の 疾患	103	-	-	-	-	-	-	1	-	2	1	-	-
	男女	57	-	-	-	-	-	-	1	-	1	1	-	-
	男女	46	-	-	-	-	-	-	-	-	1	-	-	-
07000	眼及び付属器の疾患	-	-	-	-	-	-	-	-	-	-	-	-	-
	男女	-	-	-	-	-	-	-	-	-	-	-	-	-
	男女	-	-	-	-	-	-	-	-	-	-	-	-	-
08000	耳及び乳様突起の疾患	1	-	-	-	-	-	-	-	-	-	-	-	-
	男女	1	-	-	-	-	-	-	-	-	-	-	-	-
	男女	-	-	-	-	-	-	-	-	-	-	-	-	-
09000	循環器系の疾患	4,202	-	2	-	1	-	3	-	2	2	-	2	4
	男女	1,883	-	1	-	-	-	1	-	2	2	-	2	3
	男女	2,319	-	1	-	1	-	2	-	-	-	-	-	1
09100	高血圧性疾患	61	-	-	-	-	-	-	-	-	-	-	-	-
	男女	21	-	-	-	-	-	-	-	-	-	-	-	-
	男女	40	-	-	-	-	-	-	-	-	-	-	-	-
09101	高血圧性心疾患及 び心腎疾患	29	-	-	-	-	-	-	-	-	-	-	-	-
	男女	11	-	-	-	-	-	-	-	-	-	-	-	-
	男女	18	-	-	-	-	-	-	-	-	-	-	-	-
09102	その他の高血圧性疾患	32	-	-	-	-	-	-	-	-	-	-	-	-
	男女	10	-	-	-	-	-	-	-	-	-	-	-	-
	男女	22	-	-	-	-	-	-	-	-	-	-	-	-
09200	心疾患(高血圧性 を除く)	2,223	-	2	-	1	-	3	-	1	1	-	2	3
	男女	1,023	-	1	-	-	-	1	-	1	1	-	2	3
	男女	1,200	-	1	-	1	-	2	-	-	-	-	-	-
09201	慢性リウマチ性心 疾患	34	-	-	-	-	-	-	-	-	-	-	-	-
	男女	13	-	-	-	-	-	-	-	-	-	-	-	-
	男女	21	-	-	-	-	-	-	-	-	-	-	-	-
09202	急性心筋梗塞	607	-	-	-	-	-	-	-	-	-	-	-	1
	男女	348	-	-	-	-	-	-	-	-	-	-	-	1
	男女	259	-	-	-	-	-	-	-	-	-	-	-	-
09203	その他の虚血性心 疾患	216	-	-	-	-	-	-	-	-	1	-	-	-
	男女	123	-	-	-	-	-	-	-	-	1	-	-	-
	男女	93	-	-	-	-	-	-	-	-	-	-	-	-
09204	慢性非リウマチ性 心内膜疾患	143	-	-	-	-	-	-	-	-	-	-	-	-
	男女	57	-	-	-	-	-	-	-	-	-	-	-	-
	男女	86	-	-	-	-	-	-	-	-	-	-	-	-
09205	心筋症	57	-	1	-	-	-	1	-	1	-	-	2	-
	男女	31	-	-	-	-	-	-	-	1	-	-	2	-
	男女	26	-	1	-	-	-	1	-	-	-	-	-	-

35～39	40～44	45～49	50～54	55～59	60～64	65～69	70～74	75～79	80～84	85～89	90～94	95～99	100歳～	不詳			
1	2	1	3	-	3	1	1	7	11	25	26	21	1	-	04200	その他の内分泌、 栄養及び代謝疾患	男女
-	2	-	1	-	3	1	-	5	6	6	11	1	1	-			
1	-	1	2	-	-	-	1	2	5	19	15	20	-	-	05000	精神及び行動の障害	男女
-	1	-	-	-	1	2	3	8	33	63	65	28	13	-			
-	-	-	-	-	1	2	2	3	13	21	8	1	-	-			
-	1	-	-	-	-	-	1	5	20	42	57	27	13	-	05100	血管性及び詳細不 明の認知症	男女
-	-	-	-	-	1	-	2	7	28	59	59	25	10	-			
-	-	-	-	-	1	-	1	2	11	20	6	1	-	-			
-	-	-	-	-	-	-	1	5	17	39	53	24	10	-	05200	その他の精神及び 行動の障害	男女
-	1	-	-	-	-	2	1	1	5	4	6	3	3	-			
-	-	-	-	-	-	2	1	1	2	1	2	-	-	-			
-	1	-	-	-	-	-	-	-	3	3	4	3	3	-	06000	神経系の疾患	男女
1	1	3	1	4	13	20	28	55	76	113	67	28	5	-			
1	-	2	-	2	7	13	19	30	33	40	17	7	-	-			
-	1	1	1	2	6	7	9	25	43	73	50	21	5	-	06100	髄膜炎	男女
-	-	-	-	-	-	-	-	-	-	-	-	-	-	-			
-	-	-	-	-	-	-	-	-	-	-	-	-	-	-			
1	-	-	-	1	2	6	3	8	4	1	1	-	-	-	06200	脊髄性筋萎縮症及 び関連症候群	男女
1	-	-	-	-	2	4	3	5	1	-	-	-	-	-			
-	-	-	-	1	-	2	-	3	3	1	1	-	-	-	06300	パーキンソン病	男女
-	-	-	-	-	-	1	8	19	21	23	8	2	-	-			
-	-	-	-	-	-	1	5	10	12	7	1	-	-	-			
-	-	-	-	-	-	3	9	9	16	7	2	-	-	-	06400	アルツハイマー病	男女
-	-	-	-	-	3	-	4	14	40	71	48	23	4	-			
-	-	-	-	-	-	3	6	14	23	13	6	-	-	-			
-	-	-	-	-	3	-	1	8	26	48	35	17	4	-	06500	その他の神経系の 疾患	男女
-	1	3	1	3	8	13	13	14	11	18	10	3	1	-			
-	-	2	-	2	5	8	8	9	6	10	3	1	-	-			
-	1	1	1	1	3	5	5	5	5	8	7	2	1	-	07000	眼及び付属器の疾患	男女
-	-	-	-	-	-	-	-	-	-	-	-	-	-	-			
-	-	-	-	-	-	-	-	-	-	-	-	-	-	-			
-	-	-	-	-	-	-	-	-	-	-	-	-	-	-	08000	耳及び乳様突起の疾患	男女
-	-	-	-	-	-	-	-	-	1	-	-	-	-	-			
-	-	-	-	-	-	-	-	-	1	-	-	-	-	-			
7	17	27	56	69	111	171	212	384	756	1,022	900	378	79	-	09000	循環器系の疾患	男女
3	12	19	45	49	83	127	136	239	403	413	260	75	9	-			
4	5	8	11	20	28	44	76	145	353	609	640	303	70	-	09100	高血圧性疾患	男女
-	-	-	-	-	-	1	2	3	3	14	19	14	5	-			
-	-	-	-	-	-	1	1	3	-	6	4	6	-	-			
-	-	-	-	-	-	-	1	-	3	8	15	8	5	-	09101	高血圧性心疾患及 び心腎疾患	男女
-	-	-	-	-	-	1	1	3	-	3	2	1	-	-			
-	-	-	-	-	-	-	-	-	1	5	7	3	2	-	09102	その他の高血圧性疾患	男女
-	-	-	-	-	-	-	1	-	2	6	10	10	3	-			
-	-	-	-	-	-	-	-	-	-	3	2	5	-	-			
-	-	-	-	-	-	-	1	-	2	3	8	5	3	-	09200	心疾患(高血圧性 を除く)	男女
2	10	14	29	34	59	82	108	206	408	513	489	220	39	-			
2	8	12	26	28	45	65	67	125	226	209	154	41	7	-	09201	慢性リウマチ性心 疾患	男女
-	2	2	3	6	14	17	41	81	182	304	335	179	32	-			
-	-	-	-	-	-	2	4	5	6	9	6	2	-	-			
-	-	-	-	-	-	2	2	4	2	1	2	-	-	-	09202	急性心筋梗塞	男女
-	-	-	-	-	-	-	2	1	4	8	4	2	-	-			
-	6	7	19	18	28	38	44	71	126	131	82	35	1	-			
-	6	6	17	15	24	32	29	45	72	58	34	9	-	-	09203	その他の虚血性心 疾患	男女
-	-	1	2	3	4	6	15	26	54	73	48	26	1	-			
-	2	2	1	4	7	11	10	31	52	33	42	16	4	-			
-	1	2	1	4	5	9	9	20	32	20	15	3	1	-	09204	慢性非リウマチ性 心内膜疾患	男女
-	1	-	-	-	2	2	1	11	20	13	27	13	3	-			
-	-	-	1	3	2	2	5	8	25	42	36	14	5	-			
-	-	-	-	3	2	2	1	5	13	15	11	2	3	-	09205	心筋症	男女
-	-	-	1	-	-	-	4	3	12	27	25	12	2	-			
1	-	1	1	1	5	4	1	4	11	13	9	2	-	-			
1	-	1	1	1	2	2	-	3	9	6	1	1	-	-			
-	-	-	-	-	3	2	1	1	2	7	8	1	-	-			

第3表 死亡数、性・年齢(5歳階級)・死因简单分類別

		総数	0歳	1歳	2歳	3歳	4歳	0～4歳	5～9	10～14	15～19	20～24	25～29	30～34
09206 不整脈及び伝導障害	男女	280	-	1	-	-	-	1	-	-	-	-	-	-
	男女	112	-	1	-	-	-	1	-	-	-	-	-	-
09207 心不全	男女	168	-	-	-	-	-	-	-	-	-	-	-	-
	男女	858	-	-	-	-	-	-	-	-	-	-	-	1
09208 その他の心疾患	男女	329	-	-	-	-	-	-	-	-	-	-	-	1
	男女	529	-	-	-	-	-	-	-	-	-	-	-	-
09300 脳血管疾患	男女	28	-	-	-	1	-	1	-	-	-	-	-	1
	男女	10	-	-	-	-	-	-	-	-	-	-	-	1
09301 くも膜下出血	男女	18	-	-	-	1	-	1	-	-	-	-	-	1
	男女	1,659	-	-	-	-	-	-	-	1	-	-	-	1
09302 脳内出血	男女	710	-	-	-	-	-	-	-	1	-	-	-	-
	男女	949	-	-	-	-	-	-	-	-	-	-	-	1
09303 脳梗塞	男女	169	-	-	-	-	-	-	-	-	-	-	-	1
	男女	60	-	-	-	-	-	-	-	-	-	-	-	-
09304 その他の脳血管疾患	男女	109	-	-	-	-	-	-	-	-	-	-	-	1
	男女	374	-	-	-	-	-	-	-	1	-	-	-	-
09400 大動脈瘤及び解離	男女	186	-	-	-	-	-	-	-	1	-	-	-	-
	男女	188	-	-	-	-	-	-	-	-	-	-	-	-
09500 その他の循環器系の疾患	男女	1,086	-	-	-	-	-	-	-	-	-	-	-	-
	男女	451	-	-	-	-	-	-	-	-	-	-	-	-
10000 呼吸器系の疾患	男女	635	-	-	-	-	-	-	-	-	-	-	-	-
	男女	30	-	-	-	-	-	-	-	-	-	-	-	-
10100 インフルエンザ	男女	13	-	-	-	-	-	-	-	-	-	-	-	-
	男女	17	-	-	-	-	-	-	-	-	-	-	-	-
10200 肺炎	男女	190	-	-	-	-	-	-	-	-	1	-	-	-
	男女	103	-	-	-	-	-	-	-	1	-	-	-	-
10300 急性気管支炎	男女	87	-	-	-	-	-	-	-	-	-	-	-	-
	男女	69	-	-	-	-	-	-	-	-	-	-	-	-
10400 慢性閉塞性肺疾患	男女	26	-	-	-	-	-	-	-	-	-	-	-	-
	男女	43	-	-	-	-	-	-	-	-	-	-	-	-
10500 喘息	男女	2,323	1	1	-	-	-	2	-	2	1	1	1	2
	男女	1,355	1	-	-	-	-	1	-	2	1	1	1	2
10600 その他の呼吸器系の疾患	男女	968	-	1	-	-	-	1	-	-	-	-	-	-
	男女	27	-	-	-	-	-	-	-	-	-	-	-	-
11000 消化器系の疾患	男女	14	-	-	-	-	-	-	-	-	-	-	-	-
	男女	13	-	-	-	-	-	-	-	-	-	-	-	-
11100 胃潰瘍及び十二指腸潰瘍	男女	1,381	-	-	-	-	-	-	-	1	1	1	-	1
	男女	756	-	-	-	-	-	-	-	1	1	1	-	1
11200 ヘルニア及び腸閉塞	男女	625	-	-	-	-	-	-	-	-	-	-	-	-
	男女	7	-	-	-	-	-	-	-	-	-	-	-	-
11300 肝疾患	男女	2	-	-	-	-	-	-	-	-	-	-	-	-
	男女	5	-	-	-	-	-	-	-	-	-	-	-	-
11301 肝硬変(アルコール性を除く)	男女	172	-	-	-	-	-	-	-	-	-	-	-	-
	男女	144	-	-	-	-	-	-	-	-	-	-	-	-
11301 肝硬変(アルコール性を除く)	男女	28	-	-	-	-	-	-	-	-	-	-	-	-
	男女	4	-	-	-	-	-	-	-	-	-	-	-	-
11301 肝硬変(アルコール性を除く)	男女	2	-	-	-	-	-	-	-	-	-	-	-	-
	男女	2	-	-	-	-	-	-	-	-	-	-	-	-
11301 肝硬変(アルコール性を除く)	男女	732	1	1	-	-	-	2	-	1	-	-	1	1
	男女	437	1	-	-	-	-	1	-	1	-	-	1	1
11301 肝硬変(アルコール性を除く)	男女	295	-	1	-	-	-	1	-	-	-	-	-	-
	男女	496	3	1	-	-	-	4	1	-	-	-	3	3
11301 肝硬変(アルコール性を除く)	男女	243	2	1	-	-	-	3	1	-	-	-	2	2
	男女	253	1	-	-	-	-	1	-	-	-	-	1	1
11301 肝硬変(アルコール性を除く)	男女	30	-	-	-	-	-	-	-	-	-	-	-	-
	男女	18	-	-	-	-	-	-	-	-	-	-	-	-
11301 肝硬変(アルコール性を除く)	男女	12	-	-	-	-	-	-	-	-	-	-	-	-
	男女	97	-	1	-	-	-	1	-	-	-	-	-	1
11301 肝硬変(アルコール性を除く)	男女	55	-	1	-	-	-	1	-	-	-	-	-	1
	男女	42	-	-	-	-	-	-	-	-	-	-	-	-
11301 肝硬変(アルコール性を除く)	男女	118	-	-	-	-	-	-	-	-	-	-	1	2
	男女	60	-	-	-	-	-	-	-	-	-	-	-	1
11301 肝硬変(アルコール性を除く)	男女	58	-	-	-	-	-	-	-	-	-	-	1	1
	男女	59	-	-	-	-	-	-	-	-	-	-	-	1
11301 肝硬変(アルコール性を除く)	男女	26	-	-	-	-	-	-	-	-	-	-	-	-
	男女	33	-	-	-	-	-	-	-	-	-	-	-	1

35～39	40～44	45～49	50～54	55～59	60～64	65～69	70～74	75～79	80～84	85～89	90～94	95～99	100歳～	不詳			
1	1	1	3	3	7	5	11	28	54	65	66	29	5	-	09206	不整脈及び伝導障害	男女
1	1	1	3	2	5	5	6	15	28	24	15	5	-	-			
-	-	-	-	1	2	-	5	13	26	41	51	24	5	-	09207	心不全	男女
-	1	1	4	3	8	19	30	53	130	215	247	122	24	-			
-	1	-	4	2	7	13	18	31	69	83	76	21	3	-			
-	1	-	-	1	1	6	12	22	61	132	171	101	21	-	09208	その他の心疾患	男女
-	-	2	-	2	2	1	3	6	4	5	1	-	-	-			
-	-	1	-	1	-	-	2	2	1	2	-	-	-	-			
-	-	1	-	1	2	1	1	4	3	3	1	-	-	-	09300	脳血管疾患	男女
5	6	9	22	31	36	69	80	145	294	436	360	132	32	-			
1	3	4	15	19	27	49	54	93	155	170	91	26	2	-			
4	3	5	7	12	9	20	26	52	139	266	269	106	30	-	09301	くも膜下出血	男女
3	3	2	6	14	6	16	13	21	32	31	19	2	-	-			
-	1	1	2	7	4	10	7	8	11	7	2	-	-	-			
3	2	1	4	7	2	6	6	13	21	24	17	2	-	-	09302	脳内出血	男女
1	3	6	13	11	17	23	30	38	71	84	52	20	4	-			
1	2	3	11	8	13	16	21	20	37	28	20	5	-	-	09303	脳梗塞	男女
-	1	3	2	3	4	7	9	18	34	56	32	15	4	-			
-	-	1	2	5	13	28	35	86	184	317	278	109	28	-	09304	その他の脳血管疾患	男女
-	-	-	2	3	10	21	25	65	104	133	65	21	2	-			
-	-	1	-	2	3	7	10	21	80	184	213	88	26	-			
1	-	-	1	1	-	2	2	-	7	4	11	1	-	-	09400	大動脈瘤及び解離	男女
-	-	-	-	1	-	2	1	-	3	2	4	-	-	-			
1	-	-	1	-	-	-	1	-	4	2	7	1	-	-			
-	-	2	4	4	11	16	20	23	39	44	17	7	2	-	09500	その他の循環器系の疾患	男女
-	-	2	4	2	7	10	14	13	18	23	7	2	-	-			
-	-	-	-	2	4	6	6	10	21	21	10	5	2	-			
-	1	2	1	-	5	3	2	7	12	15	15	5	1	-	10000	呼吸器系の疾患	男女
-	1	1	-	-	4	2	-	5	4	5	4	-	-	-			
-	-	1	1	-	1	1	2	2	8	10	11	5	1	-			
2	1	2	9	16	32	65	112	238	431	687	501	184	34	-	10100	インフルエンザ	男女
1	1	2	8	11	25	48	89	184	302	383	220	65	8	-			
1	-	-	1	5	7	17	23	54	129	304	281	119	26	-	10200	肺炎	男女
-	-	-	1	-	-	3	1	3	6	5	4	1	3	-			
-	-	-	1	-	-	2	1	2	2	3	2	-	1	-			
-	-	-	-	-	-	1	-	1	4	2	2	1	2	-	10300	急性気管支炎	男女
2	-	2	5	12	21	35	56	129	225	411	329	125	25	-			
1	-	2	4	8	16	29	43	94	154	220	130	46	5	-	10400	慢性閉塞性肺疾患	男女
1	-	-	1	4	5	6	13	35	71	191	199	79	20	-			
-	-	-	-	-	-	1	-	-	-	3	3	-	-	-	10500	喘息	男女
-	-	-	-	-	-	1	-	-	-	1	-	-	-	-			
-	-	-	-	-	-	-	-	-	-	2	3	-	-	-			
-	-	-	-	2	3	4	10	22	41	60	23	6	1	-	10600	その他の呼吸器系の疾患	男女
-	-	-	-	1	3	3	10	19	37	52	17	1	1	-			
-	-	-	-	1	-	1	-	3	4	8	6	5	-	-			
-	-	-	-	-	-	-	-	-	1	-	1	2	-	-	11000	消化器系の疾患	男女
-	-	-	-	-	-	-	-	-	1	-	1	-	-	-			
-	1	-	-	1	2	2	7	7	18	30	20	7	-	-			
-	1	-	-	-	1	2	7	5	12	14	9	2	-	-	11100	胃潰瘍及び十二指腸潰瘍	男女
-	-	-	-	2	1	3	-	2	5	4	1	-	-	-			
-	-	-	-	-	-	1	2	-	-	4	5	-	-	-	11200	ヘルニア及び腸閉塞	男女
-	1	-	-	1	2	2	7	5	12	14	9	2	-	-			
-	-	-	-	1	1	-	-	2	6	16	11	5	-	-	11300	肝疾患	男女
1	3	4	4	3	20	12	11	12	18	14	11	2	-	-			
-	2	4	2	2	12	8	9	4	8	5	2	1	-	-	11301	肝硬変(アルコール性を除く)	男女
1	1	-	2	1	8	4	2	8	10	9	9	1	-	-			
-	-	4	-	1	8	5	4	8	12	8	8	-	-	-			
-	-	4	-	-	4	3	3	3	6	1	2	-	-	-			
-	-	-	-	1	4	2	1	5	6	7	6	-	-	-			

第3表 死亡数、性・年齢(5歳階級)・死因简单分類別

	総数	0歳	1歳	2歳	3歳	4歳	0～4歳	5～9	10～14	15～19	20～24	25～29	30～34
11302 その他の肝疾患	59	-	-	-	-	-	-	-	-	-	-	1	1
男女	34	-	-	-	-	-	-	-	-	-	-	-	1
男女	25	-	-	-	-	-	-	-	-	-	-	1	-
11400 その他の消化器系の疾患	251	3	-	-	-	-	3	1	-	-	-	2	-
男女	110	2	-	-	-	-	2	1	-	-	-	2	-
男女	141	1	-	-	-	-	1	-	-	-	-	-	-
12000 皮膚及び皮下組織の疾患	22	-	-	-	-	-	-	-	-	-	-	1	-
男女	8	-	-	-	-	-	-	-	-	-	-	-	-
男女	14	-	-	-	-	-	-	-	-	-	-	1	-
13000 筋骨格系及び結合組織の疾患	62	-	-	-	-	-	-	-	-	-	-	-	-
男女	20	-	-	-	-	-	-	-	-	-	-	-	-
男女	42	-	-	-	-	-	-	-	-	-	-	-	-
14000 腎尿路生殖器系の疾患	448	-	-	-	-	-	-	-	-	-	-	1	-
男女	221	-	-	-	-	-	-	-	-	-	-	1	-
男女	227	-	-	-	-	-	-	-	-	-	-	-	-
14100 糸球体疾患及び腎尿細管間質性疾患	58	-	-	-	-	-	-	-	-	-	-	1	-
男女	25	-	-	-	-	-	-	-	-	-	-	1	-
男女	33	-	-	-	-	-	-	-	-	-	-	-	-
14200 腎不全	329	-	-	-	-	-	-	-	-	-	-	-	-
男女	174	-	-	-	-	-	-	-	-	-	-	-	-
男女	155	-	-	-	-	-	-	-	-	-	-	-	-
14201 急性腎不全	44	-	-	-	-	-	-	-	-	-	-	-	-
男女	16	-	-	-	-	-	-	-	-	-	-	-	-
男女	28	-	-	-	-	-	-	-	-	-	-	-	-
14202 慢性腎不全	214	-	-	-	-	-	-	-	-	-	-	-	-
男女	118	-	-	-	-	-	-	-	-	-	-	-	-
男女	96	-	-	-	-	-	-	-	-	-	-	-	-
14203 詳細不明の腎不全	71	-	-	-	-	-	-	-	-	-	-	-	-
男女	40	-	-	-	-	-	-	-	-	-	-	-	-
男女	31	-	-	-	-	-	-	-	-	-	-	-	-
14300 その他の腎尿路生殖器系の疾患	61	-	-	-	-	-	-	-	-	-	-	-	-
男女	22	-	-	-	-	-	-	-	-	-	-	-	-
男女	39	-	-	-	-	-	-	-	-	-	-	-	-
15000 妊娠、分娩及び産じょく	-	-	-	-	-	-	-	-	-	-	-	-	-
男女	・	・	・	・	・	・	・	・	・	・	・	・	・
男女	-	-	-	-	-	-	-	-	-	-	-	-	-
16000 周産期に発生した病態	4	4	-	-	-	-	4	-	-	-	-	-	-
男女	3	3	-	-	-	-	3	-	-	-	-	-	-
男女	1	1	-	-	-	-	1	-	-	-	-	-	-
16100 妊娠期間及び胎児発育に関連する障害	-	-	-	-	-	-	-	-	-	-	-	-	-
男女	-	-	-	-	-	-	-	-	-	-	-	-	-
16200 出産外傷	-	-	-	-	-	-	-	-	-	-	-	-	-
男女	-	-	-	-	-	-	-	-	-	-	-	-	-
男女	-	-	-	-	-	-	-	-	-	-	-	-	-
16300 周産期に特異的な呼吸障害及び心血管障害	3	3	-	-	-	-	3	-	-	-	-	-	-
男女	2	2	-	-	-	-	2	-	-	-	-	-	-
男女	1	1	-	-	-	-	1	-	-	-	-	-	-
16400 周産期に特異的な感染症	-	-	-	-	-	-	-	-	-	-	-	-	-
男女	-	-	-	-	-	-	-	-	-	-	-	-	-
男女	-	-	-	-	-	-	-	-	-	-	-	-	-
16500 胎児及び新生児の出血性障害及び血液障害	1	1	-	-	-	-	1	-	-	-	-	-	-
男女	1	1	-	-	-	-	1	-	-	-	-	-	-
男女	-	-	-	-	-	-	-	-	-	-	-	-	-
16600 その他の周産期に発生した病態	-	-	-	-	-	-	-	-	-	-	-	-	-
男女	-	-	-	-	-	-	-	-	-	-	-	-	-
男女	-	-	-	-	-	-	-	-	-	-	-	-	-
17000 先天奇形、変形及び染色体異常	24	9	-	1	-	-	10	-	-	-	-	1	-
男女	9	5	-	-	-	-	5	-	-	-	-	1	-
男女	15	4	-	1	-	-	5	-	-	-	-	-	-
17100 神経系の先天奇形	1	1	-	-	-	-	1	-	-	-	-	-	-
男女	-	-	-	-	-	-	-	-	-	-	-	-	-
男女	1	1	-	-	-	-	1	-	-	-	-	-	-
17200 循環器系の先天奇形	10	1	-	1	-	-	2	-	-	-	-	-	-
男女	2	-	-	-	-	-	-	-	-	-	-	-	-
男女	8	1	-	1	-	-	2	-	-	-	-	-	-

35～39	40～44	45～49	50～54	55～59	60～64	65～69	70～74	75～79	80～84	85～89	90～94	95～99	100歳～	不詳			
1	3	-	4	2	12	7	7	4	6	6	3	2	-	-	11302	その他の肝疾患	男女
-	2	-	2	2	8	5	6	1	2	4	-	1	-	-			
1	1	-	2	-	4	2	1	3	4	2	3	1	-	-	11400	その他の消化器系の疾患	男女
1	1	2	-	3	7	13	14	30	34	59	56	22	3	-			
1	1	1	-	3	7	7	10	23	16	23	6	6	1	-			
-	-	1	-	-	-	6	4	7	18	36	50	16	2	-	12000	皮膚及び皮下組織の疾患	男女
-	-	-	-	2	-	-	-	2	2	9	3	3	-	-			
-	-	-	-	1	-	-	-	1	1	2	2	1	-	-			
-	-	-	-	1	-	-	-	1	1	7	1	2	-	-	13000	筋骨格系及び結合組織の疾患	男女
-	-	-	3	4	3	4	5	13	15	8	7	-	-	-			
-	-	-	1	1	2	2	2	4	4	4	-	-	-	-			
-	-	-	2	3	1	2	3	9	11	4	7	-	-	-	14000	腎尿路生殖器系の疾患	男女
-	1	-	1	2	8	24	20	42	99	114	101	34	1	-			
-	-	-	1	2	3	18	14	26	55	55	37	9	-	-			
-	1	-	-	-	5	6	6	16	44	59	64	25	1	-	14100	糸球体疾患及び腎尿管間質性疾患	男女
-	-	-	-	-	-	-	6	8	13	16	12	2	-	-			
-	-	-	-	-	-	-	5	3	5	7	4	-	-	-			
-	-	-	-	-	-	-	1	5	8	9	8	2	-	-	14200	腎不全	男女
-	1	-	1	2	5	23	13	33	69	84	74	23	1	-			
-	-	-	1	2	2	17	8	22	44	43	29	6	-	-			
-	1	-	-	-	3	6	5	11	25	41	45	17	1	-	14201	急性腎不全	男女
-	1	-	-	-	-	-	2	1	8	15	13	4	-	-			
-	-	-	-	-	-	-	1	1	4	6	3	1	-	-			
-	1	-	-	-	-	-	1	-	4	9	10	3	-	-	14202	慢性腎不全	男女
-	-	-	-	2	5	20	11	28	46	55	35	12	-	-			
-	-	-	-	2	2	14	7	18	31	29	11	4	-	-			
-	-	-	-	3	6	4	10	15	26	24	8	-	-	-			
-	-	-	1	-	3	-	4	15	14	26	7	1	-	-	14203	詳細不明の腎不全	男女
-	-	-	1	-	3	-	3	9	8	15	1	-	-	-			
-	-	-	-	-	-	-	-	1	6	6	11	6	1	-	14300	その他の腎尿路生殖器系の疾患	男女
-	-	-	-	-	3	1	1	1	17	14	15	9	-	-			
-	-	-	-	-	1	1	1	1	6	5	4	3	-	-			
-	-	-	-	-	2	-	-	-	11	9	11	6	-	-	15000	妊娠、分娩及び産じょく	男女
-	-	-	-	-	-	-	-	-	-	-	-	-	-	-			
-	-	-	-	-	-	-	-	-	-	-	-	-	-	-	16000	周産期に発生した病態	男女
-	-	-	-	-	-	-	-	-	-	-	-	-	-	-			
-	-	-	-	-	-	-	-	-	-	-	-	-	-	-	16100	妊娠期間及び胎児発育に関連する障害	男女
-	-	-	-	-	-	-	-	-	-	-	-	-	-	-			
-	-	-	-	-	-	-	-	-	-	-	-	-	-	-	16200	出産外傷	男女
-	-	-	-	-	-	-	-	-	-	-	-	-	-	-			
-	-	-	-	-	-	-	-	-	-	-	-	-	-	-	16300	周産期に特異的な呼吸障害及び心血管障害	男女
-	-	-	-	-	-	-	-	-	-	-	-	-	-	-			
-	-	-	-	-	-	-	-	-	-	-	-	-	-	-	16400	周産期に特異的な感染症	男女
-	-	-	-	-	-	-	-	-	-	-	-	-	-	-			
-	-	-	-	-	-	-	-	-	-	-	-	-	-	-	16500	胎児及び新生児の出血性障害及び血液障害	男女
-	-	-	-	-	-	-	-	-	-	-	-	-	-	-			
-	-	-	-	-	-	-	-	-	-	-	-	-	-	-	16600	その他の周産期に発生した病態	男女
-	-	-	-	-	-	-	-	-	-	-	-	-	-	-			
-	-	-	-	2	-	-	1	1	3	-	5	1	-	-	17000	先天奇形、変形及び染色体異常	男女
-	-	-	-	-	-	-	-	1	1	-	1	-	-	-			
-	-	-	-	2	-	-	1	-	2	-	4	1	-	-	17100	神経系の先天奇形	男女
-	-	-	-	-	-	-	-	-	-	-	-	-	-	-			
-	-	-	-	-	-	-	-	-	-	-	-	-	-	-			
-	-	-	-	-	-	-	-	-	-	-	-	-	-	-	17200	循環器系の先天奇形	男女
-	-	-	-	-	-	-	1	1	3	-	2	1	-	-			
-	-	-	-	-	-	-	-	1	1	-	-	-	-	-			
-	-	-	-	-	-	-	1	-	2	-	2	1	-	-			

第3表 死亡数、性・年齢(5歳階級)・死因簡単分類別

		総数	0歳	1歳	2歳	3歳	4歳	0～4歳	5～9	10～14	15～19	20～24	25～29	30～34
17201	心臓の先天奇形	9	1	-	1	-	-	2	-	-	-	-	-	-
	男	2	-	-	-	-	-	-	-	-	-	-	-	-
	女	7	1	-	1	-	-	2	-	-	-	-	-	-
17202	その他の循環器系の先天奇形	1	-	-	-	-	-	-	-	-	-	-	-	-
	男	-	-	-	-	-	-	-	-	-	-	-	-	-
	女	1	-	-	-	-	-	-	-	-	-	-	-	-
17300	消化器系の先天奇形	1	-	-	-	-	-	-	-	-	-	-	-	-
	男	-	-	-	-	-	-	-	-	-	-	-	-	-
	女	1	-	-	-	-	-	-	-	-	-	-	-	-
17400	その他の先天奇形及び変形	7	3	-	-	-	-	3	-	-	-	-	1	-
	男	4	2	-	-	-	-	2	-	-	-	-	1	-
	女	3	1	-	-	-	-	1	-	-	-	-	-	-
17500	染色体異常、他に分類されないもの	5	4	-	-	-	-	4	-	-	-	-	-	-
	男	3	3	-	-	-	-	3	-	-	-	-	-	-
	女	2	1	-	-	-	-	1	-	-	-	-	-	-
18000	症状、徴候及び異常臨床所見・異常検査所見で他に分類されないもの	1,374	-	-	-	-	-	-	-	-	-	2	-	1
	男	398	-	-	-	-	-	-	-	-	-	1	-	1
	女	976	-	-	-	-	-	-	-	-	-	1	-	-
18100	老衰	1,280	-	-	-	-	-	-	-	-	-	-	-	-
	男	347	-	-	-	-	-	-	-	-	-	-	-	-
	女	933	-	-	-	-	-	-	-	-	-	-	-	-
18200	乳幼児突然死症候群	-	-	-	-	-	-	-	-	-	-	-	-	-
	男	-	-	-	-	-	-	-	-	-	-	-	-	-
	女	-	-	-	-	-	-	-	-	-	-	-	-	-
18300	その他の症状、徴候及び異常臨床所見・異常検査所見で他に分類されないもの	94	-	-	-	-	-	-	-	-	-	2	-	1
	男	51	-	-	-	-	-	-	-	-	-	1	-	1
	女	43	-	-	-	-	-	-	-	-	-	1	-	-
20000	傷病及び死亡の外因	780	-	-	-	-	1	1	-	2	8	18	11	18
	男	467	-	-	-	-	1	1	-	2	6	16	9	15
	女	313	-	-	-	-	-	-	-	-	2	2	2	3
20100	不慮の事故	475	-	-	-	-	1	1	-	1	3	5	1	1
	男	264	-	-	-	-	1	1	-	1	1	5	1	1
	女	211	-	-	-	-	-	-	-	-	2	-	-	-
20101	交通事故	71	-	-	-	-	-	-	-	1	3	5	1	1
	男	41	-	-	-	-	-	-	-	1	1	5	1	1
	女	30	-	-	-	-	-	-	-	-	2	-	-	-
20102	転倒・転落	82	-	-	-	-	-	-	-	-	-	-	-	-
	男	46	-	-	-	-	-	-	-	-	-	-	-	-
	女	36	-	-	-	-	-	-	-	-	-	-	-	-
20103	不慮の溺死及び溺水	105	-	-	-	-	1	1	-	-	-	-	-	-
	男	55	-	-	-	-	1	1	-	-	-	-	-	-
	女	50	-	-	-	-	-	-	-	-	-	-	-	-
20104	不慮の窒息	137	-	-	-	-	-	-	-	-	-	-	-	-
	男	76	-	-	-	-	-	-	-	-	-	-	-	-
	女	61	-	-	-	-	-	-	-	-	-	-	-	-
20105	煙、火及び火災への曝露	4	-	-	-	-	-	-	-	-	-	-	-	-
	男	2	-	-	-	-	-	-	-	-	-	-	-	-
	女	2	-	-	-	-	-	-	-	-	-	-	-	-
20106	有害物質による不慮の中毒及び有害物質への曝露	5	-	-	-	-	-	-	-	-	-	-	-	-
	男	3	-	-	-	-	-	-	-	-	-	-	-	-
	女	2	-	-	-	-	-	-	-	-	-	-	-	-
20107	その他の不慮の事故	71	-	-	-	-	-	-	-	-	-	-	-	-
	男	41	-	-	-	-	-	-	-	-	-	-	-	-
	女	30	-	-	-	-	-	-	-	-	-	-	-	-
20200	自殺	243	-	-	-	-	-	-	-	1	4	12	10	17
	男	169	-	-	-	-	-	-	-	1	4	10	8	14
	女	74	-	-	-	-	-	-	-	-	-	2	2	3
20300	他殺	3	-	-	-	-	-	-	-	-	-	-	-	-
	男	1	-	-	-	-	-	-	-	-	-	-	-	-
	女	2	-	-	-	-	-	-	-	-	-	-	-	-
20400	その他の外因	59	-	-	-	-	-	-	-	-	1	1	-	-
	男	33	-	-	-	-	-	-	-	-	1	1	-	-
	女	26	-	-	-	-	-	-	-	-	-	-	-	-
22000	特殊目的用コード	-	-	-	-	-	-	-	-	-	-	-	-	-
	男	-	-	-	-	-	-	-	-	-	-	-	-	-
	女	-	-	-	-	-	-	-	-	-	-	-	-	-
22100	重症急性呼吸器症候群[SARS]	-	-	-	-	-	-	-	-	-	-	-	-	-
	男	-	-	-	-	-	-	-	-	-	-	-	-	-
	女	-	-	-	-	-	-	-	-	-	-	-	-	-

35～39	40～44	45～49	50～54	55～59	60～64	65～69	70～74	75～79	80～84	85～89	90～94	95～99	100歳～	不詳		
-	-	-	-	-	-	-	1	1	3	-	1	1	-	-	17201	心臓の先天奇形
-	-	-	-	-	-	-	-	1	1	-	-	-	-	-		男女
-	-	-	-	-	-	-	1	-	2	-	1	1	-	-	17202	その他の循環器系の先天奇形
-	-	-	-	-	-	-	-	-	-	-	1	-	-	-		男女
-	-	-	-	1	-	-	-	-	-	-	-	-	-	-	17300	消化器系の先天奇形
-	-	-	-	1	-	-	-	-	-	-	-	-	-	-		男女
-	-	-	-	-	-	-	-	-	-	-	3	-	-	-	17400	その他の先天奇形及び変形
-	-	-	-	-	-	-	-	-	-	-	1	-	-	-		男女
-	-	-	-	1	-	-	-	-	-	-	2	-	-	-	17500	染色体異常、他に分類されないもの
-	-	-	-	1	-	-	-	-	-	-	-	-	-	-		男女
-	1	1	2	2	8	5	9	36	124	327	423	297	136	-	18000	症状、徴候及び異常臨床所見・異常検査所見で他に分類されないもの
-	1	1	1	2	7	4	8	21	63	106	104	57	21	-		男女
-	-	-	1	-	1	1	1	15	61	221	319	240	115	-	18100	老衰
-	-	-	-	-	-	2	3	28	108	306	407	291	135	-		男女
-	-	-	-	-	-	2	3	14	52	100	99	57	20	-		男女
-	-	-	-	-	-	-	-	14	56	206	308	234	115	-	18200	乳幼児突然死症候群
-	-	-	-	-	-	-	-	-	-	-	-	-	-	-		男女
-	1	1	2	2	8	3	6	8	16	21	16	6	1	-	18300	その他の症状、徴候及び異常臨床所見・異常検査所見で他に分類されないもの
-	1	1	1	2	7	2	5	7	11	6	5	-	1	-		男女
-	-	-	1	-	1	1	1	1	5	15	11	6	-	-	20000	傷病及び死亡の外因
20	27	22	24	36	51	49	53	94	116	121	75	25	9	-		男女
15	20	15	19	31	40	41	28	52	66	59	24	7	1	-		男女
5	7	7	5	5	11	8	25	42	50	62	51	18	8	-	20100	不慮の事故
5	8	5	3	12	22	28	41	63	87	93	67	24	5	-		男女
4	3	5	3	10	17	22	21	35	53	51	22	7	1	-	20101	交通事故
1	5	-	-	2	5	6	20	28	34	42	45	17	4	-		男女
2	2	2	-	3	4	6	9	8	9	10	5	-	-	-	20101	交通事故
1	2	2	-	1	1	5	4	5	4	5	2	-	-	-		男女
1	-	-	-	2	3	1	5	3	5	5	3	-	-	-	20102	転倒・転落
-	1	1	1	1	1	1	7	8	4	13	15	13	2	-		男女
-	1	1	1	1	1	6	6	4	9	9	3	4	-	-	20103	不慮の溺死及び溺水
-	-	-	-	-	1	2	-	4	6	12	9	2	-	-		男女
1	1	1	-	4	4	6	9	18	30	17	13	-	-	-	20103	不慮の溺死及び溺水
1	-	1	-	4	3	5	3	7	17	9	4	-	-	-		男女
-	1	-	-	-	1	1	6	11	13	8	9	-	-	-	20104	不慮の窒息
1	1	1	2	2	4	4	8	23	22	39	21	7	2	-		男女
1	-	1	2	2	3	3	4	13	13	21	10	2	1	-		男女
-	1	-	-	-	1	1	4	10	9	18	11	5	1	-	20105	煙、火及び火災への曝露
-	-	-	-	-	-	-	-	1	1	-	-	-	-	-		男女
-	-	-	-	-	-	-	-	1	1	-	-	-	-	-	20106	有害物質による不慮の中毒及び有害物質への曝露
-	-	-	-	1	1	1	-	1	-	-	1	-	-	-		男女
-	-	-	-	1	1	1	-	1	-	-	-	-	-	-	20107	その他の不慮の事故
1	3	-	-	1	8	4	7	8	11	11	12	4	1	-		男女
1	-	-	-	1	8	3	4	4	9	7	3	1	-	-	20200	自殺
-	3	-	-	-	-	1	3	4	2	4	9	3	1	-		男女
14	19	15	19	17	27	17	8	24	17	18	4	-	-	-	20300	他殺
10	17	8	15	15	21	16	5	13	6	5	1	-	-	-		男女
4	2	7	4	2	6	1	3	11	11	13	3	-	-	-	20400	その他の外因
-	-	-	-	1	-	1	-	-	-	1	-	-	-	-		男女
-	-	-	-	-	-	-	1	-	-	-	1	-	-	-	22000	特殊目的用コード
1	-	2	2	6	2	3	4	7	12	9	4	1	4	-		男女
1	-	2	1	5	2	3	2	4	7	3	1	-	-	-	22100	重症急性呼吸器症候群[SARS]
-	-	-	1	1	-	-	2	3	5	6	3	1	4	-		男女
-	-	-	-	-	-	-	-	-	-	-	-	-	-	-	22000	特殊目的用コード
-	-	-	-	-	-	-	-	-	-	-	-	-	-	-		男女
-	-	-	-	-	-	-	-	-	-	-	-	-	-	-	22100	重症急性呼吸器症候群[SARS]
-	-	-	-	-	-	-	-	-	-	-	-	-	-	-		男女

第4表 死亡数、性・死亡の場所・死因簡単分類別

	総数	施設内						施設外		
		総数	病院	診療所	介護老人 保健施設	助産所	老人 ホーム	総数	自宅	その他
総 数	14,960	13,090	11,114	163	431	-	1,382	1,870	1,536	334
男	7,437	6,476	5,939	69	120	-	348	961	777	184
女	7,523	6,614	5,175	94	311	-	1,034	909	759	150
01000 感染症及び寄生虫症	212	204	192	5	-	-	7	8	8	-
男	102	99	94	3	-	-	2	3	3	-
女	110	105	98	2	-	-	5	5	5	-
01100 腸管感染症	31	29	29	-	-	-	-	2	2	-
男	13	13	13	-	-	-	-	-	-	-
女	18	16	16	-	-	-	-	2	2	-
01200 結核	16	16	16	-	-	-	-	-	-	-
男	11	11	11	-	-	-	-	-	-	-
女	5	5	5	-	-	-	-	-	-	-
01201 呼吸器結核	14	14	14	-	-	-	-	-	-	-
男	10	10	10	-	-	-	-	-	-	-
女	4	4	4	-	-	-	-	-	-	-
01202 その他の結核	2	2	2	-	-	-	-	-	-	-
男	1	1	1	-	-	-	-	-	-	-
女	1	1	1	-	-	-	-	-	-	-
01300 敗血症	77	76	67	4	-	-	5	1	1	-
男	37	37	33	2	-	-	2	-	-	-
女	40	39	34	2	-	-	3	1	1	-
01400 ウイルス肝炎	43	42	40	-	-	-	2	1	1	-
男	19	18	18	-	-	-	-	1	1	-
女	24	24	22	-	-	-	2	-	-	-
01401 B型ウイルス肝炎	4	3	3	-	-	-	-	1	1	-
男	3	2	2	-	-	-	-	1	1	-
女	1	1	1	-	-	-	-	-	-	-
01402 C型ウイルス肝炎	34	34	32	-	-	-	2	-	-	-
男	13	13	13	-	-	-	-	-	-	-
女	21	21	19	-	-	-	2	-	-	-
01403 その他のウイルス 肝炎	5	5	5	-	-	-	-	-	-	-
男	3	3	3	-	-	-	-	-	-	-
女	2	2	2	-	-	-	-	-	-	-
01500 ヒト免疫不全ウイルス [HIV]病	-	-	-	-	-	-	-	-	-	-
男	-	-	-	-	-	-	-	-	-	-
女	-	-	-	-	-	-	-	-	-	-
01600 その他の感染症及び 寄生虫症	45	41	40	1	-	-	-	4	4	-
男	22	20	19	1	-	-	-	2	2	-
女	23	21	21	-	-	-	-	2	2	-
02000 新生物	4,116	3,790	3,596	34	38	-	122	326	296	30
男	2,390	2,212	2,133	14	16	-	49	178	167	11
女	1,726	1,578	1,463	20	22	-	73	148	129	19
02100 悪性新生物	4,006	3,691	3,501	34	36	-	120	315	287	28
男	2,333	2,160	2,081	14	16	-	49	173	162	11
女	1,673	1,531	1,420	20	20	-	71	142	125	17
02101 口唇、口腔及び咽頭 の悪性新生物	68	66	62	-	2	-	2	2	2	-
男	48	48	46	-	1	-	1	-	-	-
女	20	18	16	-	1	-	1	2	2	-
02102 食道の悪性新生物	139	127	125	-	-	-	2	12	12	-
男	120	109	107	-	-	-	2	11	11	-
女	19	18	18	-	-	-	-	1	1	-
02103 胃の悪性新生物	622	563	533	11	7	-	12	59	55	4
男	406	368	353	7	2	-	6	38	36	2
女	216	195	180	4	5	-	6	21	19	2
02104 結腸の悪性新生物	360	333	313	5	3	-	12	27	24	3
男	140	135	130	2	1	-	2	5	5	-
女	220	198	183	3	2	-	10	22	19	3
02105 直腸S状結腸移行部 及び直腸の悪性新 生物	168	151	145	1	2	-	3	17	17	-
男	97	87	85	-	1	-	1	10	10	-
女	71	64	60	1	1	-	2	7	7	-
02106 肝及び肝内胆管の 悪性新生物	234	221	211	-	-	-	10	13	11	2
男	151	145	140	-	-	-	5	6	5	1
女	83	76	71	-	-	-	5	7	6	1

		総数	施設内						施設外		
			総数	病院	診療所	介護老人 保健施設	助産所	老人 ホーム	総数	自宅	その他
02107	胆のう及びその他の 胆道の悪性新生物	264	248	233	4	-	-	11	16	16	-
	男	120	115	110	2	-	-	3	5	5	-
	女	144	133	123	2	-	-	8	11	11	-
02108	膵の悪性新生物	335	311	298	4	2	-	7	24	22	2
	男	163	153	151	-	1	-	1	10	9	1
	女	172	158	147	4	1	-	6	14	13	1
02109	喉頭の悪性新生物	6	6	6	-	-	-	-	-	-	-
	男	6	6	6	-	-	-	-	-	-	-
	女	-	-	-	-	-	-	-	-	-	-
02110	気管、気管支及び肺 の悪性新生物	779	720	691	4	6	-	19	59	51	8
	男	566	522	506	2	3	-	11	44	40	4
	女	213	198	185	2	3	-	8	15	11	4
02111	皮膚の悪性新生物	13	13	10	-	3	-	-	-	-	-
	男	9	9	7	-	2	-	-	-	-	-
	女	4	4	3	-	1	-	-	-	-	-
02112	乳房の悪性新生物	99	88	80	1	-	-	7	11	9	2
	男	1	1	1	-	-	-	-	-	-	-
	女	98	87	79	1	-	-	7	11	9	2
02113	子宮の悪性新生物	54	49	47	-	1	-	1	5	5	-
	男
	女	54	49	47	-	1	-	1	5	5	-
02114	卵巣の悪性新生物	49	44	44	-	-	-	-	5	5	-
	男
	女	49	44	44	-	-	-	-	5	5	-
02115	前立腺の悪性新生物	163	140	127	1	3	-	9	23	21	2
	男	163	140	127	1	3	-	9	23	21	2
	女
02116	膀胱の悪性新生物	92	82	73	-	2	-	7	10	9	1
	男	47	40	38	-	-	-	2	7	6	1
	女	45	42	35	-	2	-	5	3	3	-
02117	中枢神経系の悪性 新生物	26	23	23	-	-	-	-	3	2	1
	男	9	9	9	-	-	-	-	-	-	-
	女	17	14	14	-	-	-	-	3	2	1
02118	悪性リンパ腫	121	118	109	1	1	-	7	3	3	-
	男	64	63	60	-	1	-	2	1	1	-
	女	57	55	49	1	-	-	5	2	2	-
02119	白血病	74	71	70	-	-	-	1	3	3	-
	男	44	42	42	-	-	-	-	2	2	-
	女	30	29	28	-	-	-	1	1	1	-
02120	その他のリンパ組織、 造血組織及び関連 組織の悪性新生物	46	42	41	-	-	-	1	4	4	-
	男	25	23	23	-	-	-	-	2	2	-
	女	21	19	18	-	-	-	1	2	2	-
02121	その他の悪性新生物	294	275	260	2	4	-	9	19	16	3
	男	154	145	140	-	1	-	4	9	9	-
	女	140	130	120	2	3	-	5	10	7	3
02200	その他の新生物	110	99	95	-	2	-	2	11	9	2
	男	57	52	52	-	-	-	-	5	5	-
	女	53	47	43	-	2	-	2	6	4	2
02201	中枢神経系のその他 の新生物	14	11	10	-	-	-	1	3	3	-
	男	11	8	8	-	-	-	-	3	3	-
	女	3	3	2	-	-	-	1	-	-	-
02202	中枢神経系を除くそ の他の新生物	96	88	85	-	2	-	1	8	6	2
	男	46	44	44	-	-	-	-	2	2	-
	女	50	44	41	-	2	-	1	6	4	2
03000	血液及び造血器の 疾患並びに免疫機 構の障害	41	41	38	-	1	-	2	-	-	-
	男	23	23	21	-	1	-	1	-	-	-
	女	18	18	17	-	-	-	1	-	-	-
03100	貧血	25	25	22	-	1	-	2	-	-	-
	男	11	11	9	-	1	-	1	-	-	-
	女	14	14	13	-	-	-	1	-	-	-
03200	その他の血液及び 造血器の疾患並び に免疫機構の障害	16	16	16	-	-	-	-	-	-	-
	男	12	12	12	-	-	-	-	-	-	-
	女	4	4	4	-	-	-	-	-	-	-

第4表 死亡数、性・死亡の場所・死因簡単分類別

		総数	施設内						施設外		
			総数	病院	診療所	介護老人 保健施設	助産所	老人 ホーム	総数	自宅	その他
04000	内分泌、栄養及び 代謝疾患	217	194	151	4	15	-	24	23	20	3
	男	87	79	67	1	5	-	6	8	7	1
	女	130	115	84	3	10	-	18	15	13	2
04100	糖尿病	114	102	75	1	8	-	18	12	10	2
	男	50	45	38	-	3	-	4	5	4	1
	女	64	57	37	1	5	-	14	7	6	1
04200	その他の内分泌、 栄養及び代謝疾患	103	92	76	3	7	-	6	11	10	1
	男	37	34	29	1	2	-	2	3	3	-
	女	66	58	47	2	5	-	4	8	7	1
05000	精神及び行動の障害	219	190	78	-	27	-	85	29	20	9
	男	53	46	32	-	2	-	12	7	5	2
	女	166	144	46	-	25	-	73	22	15	7
05100	血管性及び詳細不 明の認知症	191	166	65	-	22	-	79	25	18	7
	男	42	37	25	-	2	-	10	5	4	1
	女	149	129	40	-	20	-	69	20	14	6
05200	その他の精神及び 行動の障害	28	24	13	-	5	-	6	4	2	2
	男	11	9	7	-	-	-	2	2	1	1
	女	17	15	6	-	5	-	4	2	1	1
06000	神経系の疾患	419	388	248	4	33	-	103	31	19	12
	男	174	161	130	3	8	-	20	13	9	4
	女	245	227	118	1	25	-	83	18	10	8
06100	髄膜炎	-	-	-	-	-	-	-	-	-	-
	男	-	-	-	-	-	-	-	-	-	-
	女	-	-	-	-	-	-	-	-	-	-
06200	脊髄性筋萎縮症及 び関連症候群	27	24	24	-	-	-	-	3	3	-
	男	16	14	14	-	-	-	-	2	2	-
	女	11	10	10	-	-	-	-	1	1	-
06300	パーキンソン病	82	75	56	1	1	-	17	7	3	4
	男	36	33	26	-	-	-	7	3	1	2
	女	46	42	30	1	1	-	10	4	2	2
06400	アルツハイマー病	207	192	88	1	27	-	76	15	8	7
	男	65	63	44	1	7	-	11	2	1	1
	女	142	129	44	-	20	-	65	13	7	6
06500	その他の神経系の 疾患	103	97	80	2	5	-	10	6	5	1
	男	57	51	46	2	1	-	2	6	5	1
	女	46	46	34	-	4	-	8	-	-	-
07000	眼及び付属器の疾患	-	-	-	-	-	-	-	-	-	-
	男	-	-	-	-	-	-	-	-	-	-
	女	-	-	-	-	-	-	-	-	-	-
08000	耳及び乳様突起の疾患	1	1	1	-	-	-	-	-	-	-
	男	1	1	1	-	-	-	-	-	-	-
	女	-	-	-	-	-	-	-	-	-	-
09000	循環器系の疾患	4,202	3,497	2,852	56	149	-	440	705	634	71
	男	1,883	1,522	1,341	18	49	-	114	361	329	32
	女	2,319	1,975	1,511	38	100	-	326	344	305	39
09100	高血圧性疾患	61	50	29	-	10	-	11	11	11	-
	男	21	19	13	-	4	-	2	2	2	-
	女	40	31	16	-	6	-	9	9	9	-
09101	高血圧性心疾患及 び心腎疾患	29	25	15	-	9	-	1	4	4	-
	男	11	9	5	-	4	-	-	2	2	-
	女	18	16	10	-	5	-	1	2	2	-
09102	その他の高血圧性疾患	32	25	14	-	1	-	10	7	7	-
	男	10	10	8	-	-	-	2	-	-	-
	女	22	15	6	-	1	-	8	7	7	-
09200	心疾患(高血圧性 を除く)	2,223	1,726	1,494	34	40	-	158	497	456	41
	男	1,023	755	700	12	9	-	34	268	251	17
	女	1,200	971	794	22	31	-	124	229	205	24
09201	慢性リウマチ性心 疾患	34	32	28	1	1	-	2	2	2	-
	男	13	13	10	1	1	-	1	-	-	-
	女	21	19	18	-	-	-	1	2	2	-
09202	急性心筋梗塞	607	370	339	7	6	-	18	237	227	10
	男	348	208	197	4	1	-	6	140	132	8
	女	259	162	142	3	5	-	12	97	95	2

		総数	施設内						施設外		
			総数	病院	診療所	介護老人 保健施設	助産所	老人 ホーム	総数	自宅	その他
09203	その他の虚血性心疾患	216	137	111	4	6	-	16	79	77	2
	男	123	70	66	-	1	-	3	53	52	1
	女	93	67	45	4	5	-	13	26	25	1
09204	慢性非リウマチ性心内膜疾患	143	127	118	1	3	-	5	16	12	4
	男	57	53	51	-	-	-	2	4	3	1
	女	86	74	67	1	3	-	3	12	9	3
09205	心筋症	57	51	47	-	-	-	4	6	3	3
	男	31	29	27	-	-	-	2	2	1	1
	女	26	22	20	-	-	-	2	4	2	2
09206	不整脈及び伝導障害	280	247	218	2	9	-	18	33	27	6
	男	112	93	86	2	3	-	2	19	16	3
	女	168	154	132	-	6	-	16	14	11	3
09207	心不全	858	737	612	18	14	-	93	121	105	16
	男	329	281	255	5	3	-	18	48	45	3
	女	529	456	357	13	11	-	75	73	60	13
09208	その他の心疾患	28	25	21	1	1	-	2	3	3	-
	男	10	8	8	-	-	-	2	2	2	-
	女	18	17	13	1	1	-	2	1	1	-
09300	脳血管疾患	1,659	1,489	1,115	19	93	-	262	170	143	27
	男	710	631	515	5	35	-	76	79	67	12
	女	949	858	600	14	58	-	186	91	76	15
09301	くも膜下出血	169	137	118	2	5	-	12	32	27	5
	男	60	42	38	1	-	-	3	18	15	3
	女	109	95	80	1	5	-	9	14	12	2
09302	脳内出血	374	317	273	-	9	-	35	57	53	4
	男	186	152	140	-	3	-	9	34	31	3
	女	188	165	133	-	6	-	26	23	22	1
09303	脳梗塞	1,086	1,008	709	17	79	-	203	78	60	18
	男	451	425	330	4	32	-	59	26	20	6
	女	635	583	379	13	47	-	144	52	40	12
09304	その他の脳血管疾患	30	27	15	-	-	-	12	3	3	-
	男	13	12	7	-	-	-	5	1	1	-
	女	17	15	8	-	-	-	7	2	2	-
09400	大動脈瘤及び解離	190	174	166	1	2	-	5	16	14	2
	男	103	97	93	1	1	-	2	6	4	2
	女	87	77	73	-	1	-	3	10	10	-
09500	その他の循環器系の疾患	69	58	48	2	4	-	4	11	10	1
	男	26	20	20	-	-	-	-	6	5	1
	女	43	38	28	2	4	-	4	5	5	-
10000	呼吸器系の疾患	2,323	2,215	2,047	25	49	-	94	108	97	11
	男	1,355	1,299	1,235	14	16	-	34	56	50	6
	女	968	916	812	11	33	-	60	52	47	5
10100	インフルエンザ	27	25	24	-	1	-	-	2	2	-
	男	14	13	13	-	-	-	-	1	1	-
	女	13	12	11	-	1	-	-	1	1	-
10200	肺炎	1,381	1,329	1,231	13	20	-	65	52	46	6
	男	756	733	700	5	7	-	21	23	19	4
	女	625	596	531	8	13	-	44	29	27	2
10300	急性気管支炎	7	5	3	-	2	-	-	2	2	-
	男	2	2	1	-	1	-	-	-	-	-
	女	5	3	2	-	1	-	-	2	2	-
10400	慢性閉塞性肺疾患	172	152	136	2	7	-	7	20	20	-
	男	144	129	120	2	2	-	5	15	15	-
	女	28	23	16	-	5	-	2	5	5	-
10500	喘息	4	3	2	-	-	-	1	1	1	-
	男	2	2	2	-	-	-	-	-	-	-
	女	2	1	-	-	-	-	1	1	1	-
10600	その他の呼吸器系の疾患	732	701	651	10	19	-	21	31	26	5
	男	437	420	399	7	6	-	8	17	15	2
	女	295	281	252	3	13	-	13	14	11	3
11000	消化器系の疾患	496	456	434	5	8	-	9	40	36	4
	男	243	218	209	3	4	-	2	25	22	3
	女	253	238	225	2	4	-	7	15	14	1

第4表 死亡数、性・死亡の場所・死因簡単分類別

		総数	施設内					施設外			
			総数	病院	診療所	介護老人 保健施設	助産所	老人 ホーム	総数	自宅	その他
11100	胃潰瘍及び十二指腸潰瘍	30	27	25	-	-	-	2	3	3	-
	男	18	15	15	-	-	-	-	3	3	-
	女	12	12	10	-	-	-	2	-	-	-
11200	ヘルニア及び腸閉塞	97	97	93	2	-	-	2	-	-	-
	男	55	55	53	1	-	-	1	-	-	-
	女	42	42	40	1	-	-	1	-	-	-
11300	肝疾患	118	105	102	1	2	-	-	13	11	2
	男	60	51	50	-	1	-	-	9	8	1
	女	58	54	52	1	1	-	-	4	3	1
11301	肝硬変(アルコール性を除く)	59	56	54	1	1	-	-	3	1	2
	男	26	24	24	-	-	-	-	2	1	1
	女	33	32	30	1	1	-	-	1	-	1
11302	その他の肝疾患	59	49	48	-	1	-	-	10	10	-
	男	34	27	26	-	1	-	-	7	7	-
	女	25	22	22	-	-	-	-	3	3	-
11400	その他の消化器系の疾患	251	227	214	2	6	-	5	24	22	2
	男	110	97	91	2	3	-	1	13	11	2
	女	141	130	123	-	3	-	4	11	11	-
12000	皮膚及び皮下組織の疾患	22	20	18	-	-	-	2	2	1	1
	男	8	8	8	-	-	-	-	-	-	-
	女	14	12	10	-	-	-	2	2	1	1
13000	筋骨格系及び結合組織の疾患	62	59	46	1	2	-	10	3	3	-
	男	20	19	19	-	-	-	-	1	1	-
	女	42	40	27	1	2	-	10	2	2	-
14000	腎尿路生殖器系の疾患	448	430	386	4	13	-	27	18	15	3
	男	221	215	198	2	4	-	11	6	6	-
	女	227	215	188	2	9	-	16	12	9	3
14100	糸球体疾患及び腎尿管間質性疾患	58	55	53	-	-	-	2	3	2	1
	男	25	25	23	-	-	-	2	-	-	-
	女	33	30	30	-	-	-	-	3	2	1
14200	腎不全	329	316	284	4	9	-	19	13	11	2
	男	174	169	155	2	3	-	9	5	5	-
	女	155	147	129	2	6	-	10	8	6	2
14201	急性腎不全	44	43	37	2	-	-	4	1	1	-
	男	16	16	15	-	-	-	1	-	-	-
	女	28	27	22	2	-	-	3	1	1	-
14202	慢性腎不全	214	205	185	2	7	-	11	9	9	-
	男	118	114	104	2	3	-	5	4	4	-
	女	96	91	81	-	4	-	6	5	5	-
14203	詳細不明の腎不全	71	68	62	-	2	-	4	3	1	2
	男	40	39	36	-	-	-	3	1	1	-
	女	31	29	26	-	2	-	1	2	-	2
14300	その他の腎尿路生殖器系の疾患	61	59	49	-	4	-	6	2	2	-
	男	22	21	20	-	1	-	-	1	1	-
	女	39	38	29	-	3	-	6	1	1	-
15000	妊娠、分娩及び産じょく	-	-	-	-	-	-	-	-	-	-
	男	・	・	・	・	・	・	・	・	・	・
	女	-	-	-	-	-	-	-	-	-	-
16000	周産期に発生した病態	4	4	4	-	-	-	-	-	-	-
	男	3	3	3	-	-	-	-	-	-	-
	女	1	1	1	-	-	-	-	-	-	-
16100	妊娠期間及び胎児発育に関連する障害	-	-	-	-	-	-	-	-	-	-
	男	-	-	-	-	-	-	-	-	-	-
	女	-	-	-	-	-	-	-	-	-	-
16200	出産外傷	-	-	-	-	-	-	-	-	-	-
	男	-	-	-	-	-	-	-	-	-	-
	女	-	-	-	-	-	-	-	-	-	-
16300	周産期に特異的な呼吸障害及び心血管障害	3	3	3	-	-	-	-	-	-	-
	男	2	2	2	-	-	-	-	-	-	-
	女	1	1	1	-	-	-	-	-	-	-
16400	周産期に特異的な感染症	-	-	-	-	-	-	-	-	-	-
	男	-	-	-	-	-	-	-	-	-	-
	女	-	-	-	-	-	-	-	-	-	-

	総数	施設内						施設外		
		総数	病院	診療所	介護老人 保健施設	助産所	老人 ホーム	総数	自宅	その他
16500 胎児及び新生児の 出血性障害及び血 液障害	男女	1	1	1	-	-	-	-	-	-
16600 その他の周産期に 発生した病態	男女	-	-	-	-	-	-	-	-	-
17000 先天奇形、変形及 び染色体異常	男女	24	22	21	-	-	1	2	2	-
17100 神経系の先天奇形	男女	1	1	1	-	-	-	-	-	-
17200 循環器系の先天奇形	男女	10	9	9	-	-	-	1	1	-
17201 心臓の先天奇形	男女	8	7	7	-	-	-	1	1	-
17202 その他の循環器系 の先天奇形	男女	9	9	9	-	-	-	-	-	-
17300 消化器系の先天奇形	男女	1	1	1	-	-	-	-	-	-
17400 その他の先天奇形 及び変形	男女	7	6	6	-	-	-	1	1	-
17500 染色体異常、他に 分類されないもの	男女	5	5	4	-	-	1	-	-	-
18000 症状、徴候及び異常臨床 所見・異常検査所見で 他に分類されないもの	男女	2	2	1	-	-	1	-	-	-
18100 老衰	男女	1,374	1,104	570	16	80	438	270	217	53
18200 乳幼児突然死症候群	男女	398	303	193	7	13	90	95	76	19
18300 その他の症状、徴候及び異常 臨床所見・異常検査所見で 他に分類されないもの	男女	976	801	377	9	67	348	175	141	34
20000 傷病及び死亡の外因	男女	1,280	1,045	523	15	79	428	235	189	46
20100 不慮の事故	男女	347	277	171	6	13	87	70	58	12
20101 交通事故	男女	933	768	352	9	66	341	165	131	34
20102 転倒・転落	男女	-	-	-	-	-	-	-	-	-
20103 不慮の溺死及び溺水	男女	94	59	47	1	1	10	35	28	7
20104 不慮の窒息	男女	51	26	22	1	-	3	25	18	7
20105 煙、火及び火災への曝露	男女	43	33	25	-	1	7	10	10	-
20200 傷病及び死亡の外因	男女	780	475	432	9	16	18	305	168	137
20300 不慮の事故	男女	467	259	246	4	2	7	208	102	106
20400 交通事故	男女	313	216	186	5	14	11	97	66	31
20500 転倒・転落	男女	475	364	337	4	11	12	111	63	48
20600 不慮の溺死及び溺水	男女	264	197	190	2	1	4	67	32	35
20700 不慮の窒息	男女	211	167	147	2	10	8	44	31	13
20800 煙、火及び火災への曝露	男女	71	61	60	1	-	-	10	-	10
20900 傷病及び死亡の外因	男女	41	35	34	1	-	-	6	-	6
21000 交通事故	男女	30	26	26	-	-	-	4	-	4
21100 転倒・転落	男女	82	73	62	1	7	3	9	6	3
21200 不慮の溺死及び溺水	男女	46	42	39	1	1	-	4	1	3
21300 不慮の窒息	男女	36	31	23	-	6	2	5	5	-
21400 煙、火及び火災への曝露	男女	105	62	61	-	-	1	43	29	14
21500 傷病及び死亡の外因	男女	55	30	29	-	-	1	25	13	12
21600 交通事故	男女	50	32	32	-	-	-	18	16	2
21700 転倒・転落	男女	137	112	101	1	4	6	25	19	6
21800 不慮の溺死及び溺水	男女	76	58	56	-	-	2	18	13	5
21900 不慮の窒息	男女	61	54	45	1	4	4	7	6	1
22000 煙、火及び火災への曝露	男女	4	1	1	-	-	-	3	2	1
22100 傷病及び死亡の外因	男女	2	-	-	-	-	-	2	1	1
22200 交通事故	男女	2	1	1	-	-	-	1	1	-

第4表 死亡数、性・死亡の場所・死因簡単分類別

平成27年

		総数	施設内					施設外			
			総数	病院	診療所	介護老人 保健施設	助産所	老人 ホーム	総数	自宅	その他
20106	有害物質による不慮 の中毒及び有害物 質への曝露	5	2	2	-	-	-	-	3	1	2
	男	3	-	-	-	-	-	-	3	1	2
	女	2	2	2	-	-	-	-	-	-	-
20107	その他の不慮の事故	71	53	50	1	-	-	2	18	6	12
	男	41	32	32	-	-	-	-	9	3	6
	女	30	21	18	1	-	-	2	9	3	6
20200	自殺	243	80	77	2	-	-	1	163	87	76
	男	169	48	47	1	-	-	-	121	59	62
	女	74	32	30	1	-	-	1	42	28	14
20300	他殺	3	1	1	-	-	-	-	2	2	-
	男	1	1	1	-	-	-	-	-	-	-
	女	2	-	-	-	-	-	-	2	2	-
20400	その他の外因	59	30	17	3	5	-	5	29	16	13
	男	33	13	8	1	1	-	3	20	11	9
	女	26	17	9	2	4	-	2	9	5	4
22000	特殊目的用コード	-	-	-	-	-	-	-	-	-	-
	男	-	-	-	-	-	-	-	-	-	-
	女	-	-	-	-	-	-	-	-	-	-
22100	重症急性呼吸器症候群 [SARS]	-	-	-	-	-	-	-	-	-	-
	男	-	-	-	-	-	-	-	-	-	-
	女	-	-	-	-	-	-	-	-	-	-

第5表 医師の立会による死産数、自然－人工・児側病態・母側病態別

平成27年

		母 側 病 態								
		総数	P00-P04 母体側 要因並び に妊娠及 び分娩の 合併症に より影響 を受けた 胎児及び 新生児	P00 現在の 妊娠とは 無関係の 場合もあ りうる母 体の病態 により影 響を受け た胎児及 び新生児	P01 母体の 妊娠合併 症により 影響を受 けた胎児 及び新生 児	P02 胎盤、臍 帯及び卵 膜の合併 症により 影響を受 けた胎児 及び新生 児	P03 その他 の分娩合 併症によ り影響を 受けた胎 児及び新 生児	P04 胎盤又 は母乳を 介して有 害な影響 を受けた 胎児及び 新生児	P97 母体保 護法によ る人工妊 娠中絶、 母体の病 態によら ないもの	P99 母体に 原因なし
	総 数	181	75	49	14	11	1	-	61	45
	自 然 死 産	94	49	30	8	10	1	-	・	45
児 側 病 態	XVI 周産期に発生した病態	90	49	30	8	10	1	-	・	41
	P05-P08 妊娠期間及び胎児発育に関連する障害	2	2	2	-	-	-	-	・	-
	P10-P15 出産外傷	-	-	-	-	-	-	-	・	-
	P20-P29 周産期に特異的な呼吸障害及び心血管障害	1	1	-	-	1	-	-	・	-
	P35-P39 周産期に特異的な感染症	4	4	1	3	-	-	-	・	-
	P50-P61 胎児及び新生児の出血性障害及び血液障害	-	-	-	-	-	-	-	・	-
	P70-P74 胎児及び新生児に特異的な一過性の内分泌障害及び代謝障害	-	-	-	-	-	-	-	・	-
	P76-P78 胎児及び新生児の消化器系障害	-	-	-	-	-	-	-	・	-
	P80-P83 胎児及び新生児の外皮及び体温調節に関連する病態	8	-	-	-	-	-	-	・	8
	P90-P96 周産期に発生したその他の障害	75	42	27	5	9	1	-	・	33
	XVII 先天奇形、変形及び染色体異常	4	-	-	-	-	-	-	・	4
	Q00-Q07 神経系の先天奇形	-	-	-	-	-	-	-	・	-
	Q10-Q18 眼、耳、顔面及び頭部の先天奇形	-	-	-	-	-	-	-	・	-
	Q20-Q28 循環器系の先天奇形	-	-	-	-	-	-	-	・	-
	Q30-Q34 呼吸器系の先天奇形	-	-	-	-	-	-	-	・	-
	Q35-Q37 唇裂及び口蓋裂	-	-	-	-	-	-	-	・	-
	Q38-Q45 消化器系のその他の先天奇形	-	-	-	-	-	-	-	・	-
	Q50-Q56 生殖器の先天奇形	-	-	-	-	-	-	-	・	-
	Q60-Q64 腎尿路系の先天奇形	-	-	-	-	-	-	-	・	-
	Q65-Q79 筋骨格系の先天奇形及び変形	1	-	-	-	-	-	-	・	1
Q80-Q89 その他の先天奇形	1	-	-	-	-	-	-	・	1	
Q90-Q99 染色体異常、他に分類されないもの	2	-	-	-	-	-	-	・	2	
I 感染症及び寄生虫症	-	-	-	-	-	-	-	・	-	
II 新生物	-	-	-	-	-	-	-	・	-	
III 血液及び造血器の疾患並びに免疫機構の障害	-	-	-	-	-	-	-	・	-	
IV 内分泌、栄養及び代謝疾患	-	-	-	-	-	-	-	・	-	
V 精神及び行動の障害	-	-	-	-	-	-	-	・	-	
VI 神経系の疾患	-	-	-	-	-	-	-	・	-	
VII 眼及び付属器の疾患	-	-	-	-	-	-	-	・	-	
VIII 耳及び乳様突起の疾患	-	-	-	-	-	-	-	・	-	
IX 循環器系の疾患	-	-	-	-	-	-	-	・	-	
X 呼吸器系の疾患	-	-	-	-	-	-	-	・	-	
X I 消化器系の疾患	-	-	-	-	-	-	-	・	-	
X II 皮膚及び皮下組織の疾患	-	-	-	-	-	-	-	・	-	
X III 筋骨格系及び結合組織の疾患	-	-	-	-	-	-	-	・	-	
X IV 腎尿路生殖器系の疾患	-	-	-	-	-	-	-	・	-	
X VII 症状、徴候及び異常臨床所見・異常検査所見で他に分類されないもの	-	-	-	-	-	-	-	・	-	
	人 工 死 産	87	26	19	6	1	-	-	61	-
P96.4	妊娠中絶、胎児及び新生児	87	26	19	6	1	-	-	61	-

注:第X V, X IX, X X, X X II章は該当があり得ないので省略した。

第6表 乳児(1歳未満)死亡数、新生児(生後4週未満)死亡数、乳児死因簡単分類・保健所一市町村別

[乳児(1歳未満)死亡]

	総 数	Ba01 腸 管 感 染 症	Ba02 敗 血 症	Ba03 麻 疹	Ba04 ウ イ ル ス 肝 炎	Ba05 そ 及 の 他 寄 生 虫 症	Ba06 悪 性 新 生 物	Ba07 Ba08		Ba09 そ の 他 の 新 生 物	Ba10 栄 養 失 調 症	Ba11 栄 養 欠 乏 症	Ba12 代 謝 障 害	Ba13 髄 膜 炎	Ba14 脊 髄 及 性 関 連 症 候 群	Ba14 脳 性 麻 痺
								白 血 病	そ 悪 性 の 新 他 生 の 物							
山形県	18	-	-	-	-	1	-	-	-	-	-	-	-	-	-	-
山形市	13	-	-	-	-	1	-	-	-	-	-	-	-	-	-	-
山形郡	5	-	-	-	-	-	-	-	-	-	-	-	-	-	-	-
村山保健所	6	-	-	-	-	1	-	-	-	-	-	-	-	-	-	-
最上保健所	2	-	-	-	-	-	-	-	-	-	-	-	-	-	-	-
置賜保健所	7	-	-	-	-	-	-	-	-	-	-	-	-	-	-	-
庄内保健所	3	-	-	-	-	-	-	-	-	-	-	-	-	-	-	-
山形市	1	-	-	-	-	-	-	-	-	-	-	-	-	-	-	-
米沢市	3	-	-	-	-	-	-	-	-	-	-	-	-	-	-	-
鶴岡市	1	-	-	-	-	-	-	-	-	-	-	-	-	-	-	-
酒田市	-	-	-	-	-	-	-	-	-	-	-	-	-	-	-	-
新庄市	2	-	-	-	-	-	-	-	-	-	-	-	-	-	-	-
寒河江市	-	-	-	-	-	-	-	-	-	-	-	-	-	-	-	-
上山市	-	-	-	-	-	-	-	-	-	-	-	-	-	-	-	-
村山市	-	-	-	-	-	-	-	-	-	-	-	-	-	-	-	-
長井市	-	-	-	-	-	-	-	-	-	-	-	-	-	-	-	-
天童市	2	-	-	-	-	1	-	-	-	-	-	-	-	-	-	-
東根市	1	-	-	-	-	-	-	-	-	-	-	-	-	-	-	-
尾花沢市	1	-	-	-	-	-	-	-	-	-	-	-	-	-	-	-
南陽市	2	-	-	-	-	-	-	-	-	-	-	-	-	-	-	-
山辺町	-	-	-	-	-	-	-	-	-	-	-	-	-	-	-	-
中山町	-	-	-	-	-	-	-	-	-	-	-	-	-	-	-	-
河北町	-	-	-	-	-	-	-	-	-	-	-	-	-	-	-	-
西川町	-	-	-	-	-	-	-	-	-	-	-	-	-	-	-	-
朝日町	-	-	-	-	-	-	-	-	-	-	-	-	-	-	-	-
大江町	-	-	-	-	-	-	-	-	-	-	-	-	-	-	-	-
大石田町	1	-	-	-	-	-	-	-	-	-	-	-	-	-	-	-
大金町	-	-	-	-	-	-	-	-	-	-	-	-	-	-	-	-
最上町	-	-	-	-	-	-	-	-	-	-	-	-	-	-	-	-
舟形町	-	-	-	-	-	-	-	-	-	-	-	-	-	-	-	-
真室川町	-	-	-	-	-	-	-	-	-	-	-	-	-	-	-	-
大蔵村	-	-	-	-	-	-	-	-	-	-	-	-	-	-	-	-
鮭川村	-	-	-	-	-	-	-	-	-	-	-	-	-	-	-	-
戸沢村	-	-	-	-	-	-	-	-	-	-	-	-	-	-	-	-
高島町	1	-	-	-	-	-	-	-	-	-	-	-	-	-	-	-
高川町	-	-	-	-	-	-	-	-	-	-	-	-	-	-	-	-
小国町	-	-	-	-	-	-	-	-	-	-	-	-	-	-	-	-
白鷹町	-	-	-	-	-	-	-	-	-	-	-	-	-	-	-	-
飯豊町	1	-	-	-	-	-	-	-	-	-	-	-	-	-	-	-
三川町	1	-	-	-	-	-	-	-	-	-	-	-	-	-	-	-
庄内町	-	-	-	-	-	-	-	-	-	-	-	-	-	-	-	-
遊佐町	1	-	-	-	-	-	-	-	-	-	-	-	-	-	-	-

Ba15 心圧 疾性 患を 除く （高く 血）	Ba16 脳 血 管 疾 患	Ba17 イン フル エン ザ	Ba18 肺 炎	Ba19 喘 息	Ba20 へ及 び 腸 閉 塞	Ba21 肝 疾 患	Ba22 腎 不 全	Ba23 周生 産し 期た に病 発態	Ba24	Ba25 出 産 外 傷	Ba26 出 生 時 仮 死	Ba27 新呼 吸窮 （促 ）の 迫	Ba28 周し た肺 に発 出 生血	
									妊胎関 娠児連 期間発 間する 及育障 びに害					
-	-	-	-	-	-	-	-	4	-	-	1	-	-	山形県
-	-	-	-	-	-	-	-	-	-	-	-	-	-	市部
-	-	-	-	-	-	-	-	4	-	-	1	-	-	市部
-	-	-	-	-	-	-	-	1	-	-	-	-	-	村山保健所
-	-	-	-	-	-	-	-	-	-	-	-	-	-	最上保健所
-	-	-	-	-	-	-	-	1	-	-	1	-	-	置賜保健所
-	-	-	-	-	-	-	-	2	-	-	-	-	-	庄内保健所
-	-	-	-	-	-	-	-	-	-	-	-	-	-	山形市
-	-	-	-	-	-	-	-	-	-	-	-	-	-	米沢市
-	-	-	-	-	-	-	-	-	-	-	-	-	-	鶴岡市
-	-	-	-	-	-	-	-	-	-	-	-	-	-	酒田市
-	-	-	-	-	-	-	-	-	-	-	-	-	-	新庄市
-	-	-	-	-	-	-	-	-	-	-	-	-	-	寒河江市
-	-	-	-	-	-	-	-	-	-	-	-	-	-	上山市
-	-	-	-	-	-	-	-	-	-	-	-	-	-	山村市
-	-	-	-	-	-	-	-	-	-	-	-	-	-	長井市
-	-	-	-	-	-	-	-	-	-	-	-	-	-	天童市
-	-	-	-	-	-	-	-	-	-	-	-	-	-	根室市
-	-	-	-	-	-	-	-	-	-	-	-	-	-	尾花沢市
-	-	-	-	-	-	-	-	-	-	-	-	-	-	南陽市
-	-	-	-	-	-	-	-	-	-	-	-	-	-	山辺町
-	-	-	-	-	-	-	-	-	-	-	-	-	-	中山町
-	-	-	-	-	-	-	-	-	-	-	-	-	-	河北町
-	-	-	-	-	-	-	-	-	-	-	-	-	-	西川町
-	-	-	-	-	-	-	-	-	-	-	-	-	-	朝日町
-	-	-	-	-	-	-	-	-	-	-	-	-	-	大江町
-	-	-	-	-	-	-	-	1	-	-	-	-	-	大石町
-	-	-	-	-	-	-	-	-	-	-	-	-	-	金山町
-	-	-	-	-	-	-	-	-	-	-	-	-	-	最上町
-	-	-	-	-	-	-	-	-	-	-	-	-	-	舟形町
-	-	-	-	-	-	-	-	-	-	-	-	-	-	真室川町
-	-	-	-	-	-	-	-	-	-	-	-	-	-	大蔵村
-	-	-	-	-	-	-	-	-	-	-	-	-	-	川村
-	-	-	-	-	-	-	-	-	-	-	-	-	-	戸沢村
-	-	-	-	-	-	-	-	1	-	-	1	-	-	高島町
-	-	-	-	-	-	-	-	-	-	-	-	-	-	川西町
-	-	-	-	-	-	-	-	-	-	-	-	-	-	小国町
-	-	-	-	-	-	-	-	-	-	-	-	-	-	白鷹町
-	-	-	-	-	-	-	-	-	-	-	-	-	-	飯豊町
-	-	-	-	-	-	-	-	1	-	-	-	-	-	三川町
-	-	-	-	-	-	-	-	-	-	-	-	-	-	庄内町
-	-	-	-	-	-	-	-	1	-	-	-	-	-	遊佐町

第6表 乳児(1歳未満)死亡数、新生児(生後4週未満)死亡数、乳児死因簡単分類・保健所一市町村別

[乳児(1歳未満)死亡]

							Ba35								
	Ba29 周産期に 発生した 心血管障 害	Ba30 及 特異的 な 呼吸 器 系 の 障 害	Ba31 新 生 児 敗 血 症	Ba32 な に 特 異 的 な 感 染 症	Ba33 胎 児 及 血 液 障 害	Ba34 周 産 期 の 他 病 に 関 連 す る 障 害	先 天 性 の 奇 形 及 異 状	Ba36 先 天 性 の 奇 形	Ba37 先 天 性 の 奇 形	Ba38 先 天 性 の 奇 形	Ba39 先 天 性 の 奇 形	Ba40 先 天 性 の 奇 形	Ba41 奇 形 及 骨 格 系 の 先 天 性	Ba42 奇 形 及 他 の 先 天 性	
山形県	-	2	-	-	1	-	9	1	1	-	-	-	1	2	
山形市	-	-	-	-	-	-	8	1	1	-	-	-	1	2	
山形郡	-	2	-	-	1	-	1	-	-	-	-	-	-	-	
村山保健所	-	1	-	-	-	-	3	1	-	-	-	-	-	2	
最上保健所	-	-	-	-	-	-	2	-	-	-	-	-	-	-	
置賜保健所	-	-	-	-	-	-	4	-	1	-	-	-	1	-	
庄内保健所	-	1	-	-	1	-	-	-	-	-	-	-	-	-	
山形市	-	-	-	-	-	-	-	-	-	-	-	-	-	-	
米沢市	-	-	-	-	-	-	3	-	1	-	-	-	1	-	
鶴岡市	-	-	-	-	-	-	-	-	-	-	-	-	-	-	
酒田市	-	-	-	-	-	-	-	-	-	-	-	-	-	-	
新庄市	-	-	-	-	-	-	2	-	-	-	-	-	-	-	
寒河江市	-	-	-	-	-	-	-	-	-	-	-	-	-	-	
上山市	-	-	-	-	-	-	-	-	-	-	-	-	-	-	
村山市	-	-	-	-	-	-	-	-	-	-	-	-	-	-	
長井市	-	-	-	-	-	-	-	-	-	-	-	-	-	-	
天童市	-	-	-	-	-	-	1	-	-	-	-	-	-	1	
東根市	-	-	-	-	-	-	1	1	-	-	-	-	-	-	
尾花市	-	-	-	-	-	-	1	-	-	-	-	-	-	1	
南陽市	-	-	-	-	-	-	-	-	-	-	-	-	-	-	
山形市	-	-	-	-	-	-	-	-	-	-	-	-	-	-	
辺山町	-	-	-	-	-	-	-	-	-	-	-	-	-	-	
河北町	-	-	-	-	-	-	-	-	-	-	-	-	-	-	
西川町	-	-	-	-	-	-	-	-	-	-	-	-	-	-	
朝日町	-	-	-	-	-	-	-	-	-	-	-	-	-	-	
大江町	-	-	-	-	-	-	-	-	-	-	-	-	-	-	
大石町	-	1	-	-	-	-	-	-	-	-	-	-	-	-	
金山町	-	-	-	-	-	-	-	-	-	-	-	-	-	-	
最上町	-	-	-	-	-	-	-	-	-	-	-	-	-	-	
舟形町	-	-	-	-	-	-	-	-	-	-	-	-	-	-	
真室川町	-	-	-	-	-	-	-	-	-	-	-	-	-	-	
大蔵村	-	-	-	-	-	-	-	-	-	-	-	-	-	-	
鮭川村	-	-	-	-	-	-	-	-	-	-	-	-	-	-	
戸沢村	-	-	-	-	-	-	-	-	-	-	-	-	-	-	
高島町	-	-	-	-	-	-	-	-	-	-	-	-	-	-	
川西町	-	-	-	-	-	-	-	-	-	-	-	-	-	-	
小白町	-	-	-	-	-	-	-	-	-	-	-	-	-	-	
鷹巣町	-	-	-	-	-	-	-	-	-	-	-	-	-	-	
白旗町	-	-	-	-	-	-	1	-	-	-	-	-	-	-	
飯沼町	-	1	-	-	-	-	-	-	-	-	-	-	-	-	
三内町	-	-	-	-	-	-	-	-	-	-	-	-	-	-	
遊佐町	-	-	-	-	1	-	-	-	-	-	-	-	-	-	

Ba43 他染に異、類	Ba44 乳症 幼児 突然 死群	Ba45 すべての 他の疾 の患	Ba46 不慮の 事故	Ba47	Ba48	Ba49	Ba50	Ba51	Ba52	Ba53	Ba54	Ba55 他 殺	Ba56 その 他の 外因	
				交 通 事 故	転 倒 ・ 転 落	不及 慮の 溺死	の誤えん を生じた 食べ物等 及び気道 閉塞 胃内容物 の誤えん	そ の不 慮の 他室 の息	煙火 ・災 への 曝露	有害物 質の中 毒及び 有害物 質への 曝露	そ の不 慮の 他事 の故			
4	-	4	-	-	-	-	-	-	-	-	-	-	-	山形県
3	-	4	-	-	-	-	-	-	-	-	-	-	-	市部
1	-	-	-	-	-	-	-	-	-	-	-	-	-	郡部
-	-	1	-	-	-	-	-	-	-	-	-	-	-	村山保健所
2	-	-	-	-	-	-	-	-	-	-	-	-	-	最上保健所
2	-	2	-	-	-	-	-	-	-	-	-	-	-	置賜保健所
-	-	1	-	-	-	-	-	-	-	-	-	-	-	庄内保健所
-	-	1	-	-	-	-	-	-	-	-	-	-	-	山形市
-	-	1	-	-	-	-	-	-	-	-	-	-	-	米沢市
-	-	-	-	-	-	-	-	-	-	-	-	-	-	鶴岡市
2	-	-	-	-	-	-	-	-	-	-	-	-	-	酒田市
-	-	-	-	-	-	-	-	-	-	-	-	-	-	新庄市
-	-	-	-	-	-	-	-	-	-	-	-	-	-	寒河江市
-	-	-	-	-	-	-	-	-	-	-	-	-	-	上山市
-	-	-	-	-	-	-	-	-	-	-	-	-	-	山形市
-	-	-	-	-	-	-	-	-	-	-	-	-	-	長井市
-	-	-	-	-	-	-	-	-	-	-	-	-	-	天童市
-	-	-	-	-	-	-	-	-	-	-	-	-	-	東根市
-	-	-	-	-	-	-	-	-	-	-	-	-	-	尾花沢市
-	-	2	-	-	-	-	-	-	-	-	-	-	-	南陽市
-	-	-	-	-	-	-	-	-	-	-	-	-	-	山形町
-	-	-	-	-	-	-	-	-	-	-	-	-	-	辺町
-	-	-	-	-	-	-	-	-	-	-	-	-	-	中山町
-	-	-	-	-	-	-	-	-	-	-	-	-	-	河北町
-	-	-	-	-	-	-	-	-	-	-	-	-	-	西川町
-	-	-	-	-	-	-	-	-	-	-	-	-	-	朝日町
-	-	-	-	-	-	-	-	-	-	-	-	-	-	大江町
-	-	-	-	-	-	-	-	-	-	-	-	-	-	大石町
-	-	-	-	-	-	-	-	-	-	-	-	-	-	金山町
-	-	-	-	-	-	-	-	-	-	-	-	-	-	最上町
-	-	-	-	-	-	-	-	-	-	-	-	-	-	舟形町
-	-	-	-	-	-	-	-	-	-	-	-	-	-	真室川町
-	-	-	-	-	-	-	-	-	-	-	-	-	-	大蔵村
-	-	-	-	-	-	-	-	-	-	-	-	-	-	大蔵村
-	-	-	-	-	-	-	-	-	-	-	-	-	-	戸沢村
-	-	-	-	-	-	-	-	-	-	-	-	-	-	高島町
-	-	-	-	-	-	-	-	-	-	-	-	-	-	川西町
-	-	-	-	-	-	-	-	-	-	-	-	-	-	小白鷹町
1	-	-	-	-	-	-	-	-	-	-	-	-	-	飯豊町
-	-	-	-	-	-	-	-	-	-	-	-	-	-	三川町
-	-	-	-	-	-	-	-	-	-	-	-	-	-	庄内町
-	-	-	-	-	-	-	-	-	-	-	-	-	-	遊佐町

第6表 乳児(1歳未満)死亡数、新生児(生後4週未満)死亡数、乳児死因簡単分類・保健所一市町村別

[新生児(生後4週未満)死亡]

	総 数	Ba01 腸 管 感 染 症	Ba02 敗 血 症	Ba03 麻 疹	Ba04 ウ イ ル ス 肝 炎	Ba05 そ 及 の 他 寄 生 虫 症	Ba06 悪 性 新 生 物	Ba07 Ba08		Ba09 そ の 他 の 新 生 物	Ba10 栄 養 失 調 症 及 栄 養 欠 乏 症	Ba11 代 謝 障 害	Ba12 髄 膜 炎	Ba13 脊 髄 及 性 関 連 筋 萎 縮 症 候 群	Ba14 脳 性 麻 痺
								白 血 病	そ 悪 性 の 新 他 生 の 物						
山形県	7	-	-	-	-	-	-	-	-	-	-	-	-	-	-
山形市	5	-	-	-	-	-	-	-	-	-	-	-	-	-	-
山形郡	2	-	-	-	-	-	-	-	-	-	-	-	-	-	-
村山保健所	2	-	-	-	-	-	-	-	-	-	-	-	-	-	-
最上保健所	1	-	-	-	-	-	-	-	-	-	-	-	-	-	-
置賜保健所	3	-	-	-	-	-	-	-	-	-	-	-	-	-	-
庄内保健所	1	-	-	-	-	-	-	-	-	-	-	-	-	-	-
山形市	-	-	-	-	-	-	-	-	-	-	-	-	-	-	-
米沢市	2	-	-	-	-	-	-	-	-	-	-	-	-	-	-
鶴岡市	-	-	-	-	-	-	-	-	-	-	-	-	-	-	-
酒田市	-	-	-	-	-	-	-	-	-	-	-	-	-	-	-
新庄市	1	-	-	-	-	-	-	-	-	-	-	-	-	-	-
寒河江市	-	-	-	-	-	-	-	-	-	-	-	-	-	-	-
上山市	-	-	-	-	-	-	-	-	-	-	-	-	-	-	-
村山市	-	-	-	-	-	-	-	-	-	-	-	-	-	-	-
長井市	-	-	-	-	-	-	-	-	-	-	-	-	-	-	-
天童市	-	-	-	-	-	-	-	-	-	-	-	-	-	-	-
東根市	1	-	-	-	-	-	-	-	-	-	-	-	-	-	-
尾花沢市	1	-	-	-	-	-	-	-	-	-	-	-	-	-	-
南陽市	-	-	-	-	-	-	-	-	-	-	-	-	-	-	-
山辺町	-	-	-	-	-	-	-	-	-	-	-	-	-	-	-
中山町	-	-	-	-	-	-	-	-	-	-	-	-	-	-	-
河北町	-	-	-	-	-	-	-	-	-	-	-	-	-	-	-
西川町	-	-	-	-	-	-	-	-	-	-	-	-	-	-	-
朝日町	-	-	-	-	-	-	-	-	-	-	-	-	-	-	-
大江町	-	-	-	-	-	-	-	-	-	-	-	-	-	-	-
大石町	-	-	-	-	-	-	-	-	-	-	-	-	-	-	-
金山町	-	-	-	-	-	-	-	-	-	-	-	-	-	-	-
最上町	-	-	-	-	-	-	-	-	-	-	-	-	-	-	-
舟形町	-	-	-	-	-	-	-	-	-	-	-	-	-	-	-
真室川町	-	-	-	-	-	-	-	-	-	-	-	-	-	-	-
大蔵村	-	-	-	-	-	-	-	-	-	-	-	-	-	-	-
鮭川村	-	-	-	-	-	-	-	-	-	-	-	-	-	-	-
戸沢村	-	-	-	-	-	-	-	-	-	-	-	-	-	-	-
高島町	1	-	-	-	-	-	-	-	-	-	-	-	-	-	-
高川町	-	-	-	-	-	-	-	-	-	-	-	-	-	-	-
小国町	-	-	-	-	-	-	-	-	-	-	-	-	-	-	-
白鷹町	-	-	-	-	-	-	-	-	-	-	-	-	-	-	-
飯豊町	-	-	-	-	-	-	-	-	-	-	-	-	-	-	-
三川町	-	-	-	-	-	-	-	-	-	-	-	-	-	-	-
庄内町	-	-	-	-	-	-	-	-	-	-	-	-	-	-	-
遊佐町	1	-	-	-	-	-	-	-	-	-	-	-	-	-	-

Ba15 心圧 疾患 を 除 く 高 く 血	Ba16 脳 血 管 疾 患	Ba17 イン フル エン ザ	Ba18 肺 炎	Ba19 喘 息	Ba20 へ及 び 腸 閉 塞	Ba21 肝 疾 患	Ba22 腎 不 全	Ba23 周生 産し 期た に病 発態	Ba24	Ba25 出 産 外 傷	Ba26 出 生 時 仮 死	Ba27 新呼 吸窮 生児 （促 ）の 迫	Ba28 周し た肺 産期 に発 生血	
									妊胎関 娠児連 期間発 間する 及育障 びに害					
-	-	-	-	-	-	-	-	2	-	-	1	-	-	山形県
-	-	-	-	-	-	-	-	-	-	-	-	-	-	山市
-	-	-	-	-	-	-	-	2	-	-	1	-	-	市郡
-	-	-	-	-	-	-	-	-	-	-	-	-	-	村山保健所
-	-	-	-	-	-	-	-	-	-	-	-	-	-	最上保健所
-	-	-	-	-	-	-	-	1	-	-	1	-	-	置賜保健所
-	-	-	-	-	-	-	-	1	-	-	-	-	-	庄内保健所
-	-	-	-	-	-	-	-	-	-	-	-	-	-	山形市
-	-	-	-	-	-	-	-	-	-	-	-	-	-	米沢市
-	-	-	-	-	-	-	-	-	-	-	-	-	-	鶴岡市
-	-	-	-	-	-	-	-	-	-	-	-	-	-	酒田市
-	-	-	-	-	-	-	-	-	-	-	-	-	-	新庄市
-	-	-	-	-	-	-	-	-	-	-	-	-	-	寒河江市
-	-	-	-	-	-	-	-	-	-	-	-	-	-	上山市
-	-	-	-	-	-	-	-	-	-	-	-	-	-	山村市
-	-	-	-	-	-	-	-	-	-	-	-	-	-	長井市
-	-	-	-	-	-	-	-	-	-	-	-	-	-	天童市
-	-	-	-	-	-	-	-	-	-	-	-	-	-	東根市
-	-	-	-	-	-	-	-	-	-	-	-	-	-	尾花沢市
-	-	-	-	-	-	-	-	-	-	-	-	-	-	南陽市
-	-	-	-	-	-	-	-	-	-	-	-	-	-	山辺町
-	-	-	-	-	-	-	-	-	-	-	-	-	-	中山町
-	-	-	-	-	-	-	-	-	-	-	-	-	-	河北町
-	-	-	-	-	-	-	-	-	-	-	-	-	-	西川町
-	-	-	-	-	-	-	-	-	-	-	-	-	-	朝日町
-	-	-	-	-	-	-	-	-	-	-	-	-	-	大江町
-	-	-	-	-	-	-	-	-	-	-	-	-	-	大石町
-	-	-	-	-	-	-	-	-	-	-	-	-	-	金山町
-	-	-	-	-	-	-	-	-	-	-	-	-	-	最上町
-	-	-	-	-	-	-	-	-	-	-	-	-	-	舟形町
-	-	-	-	-	-	-	-	-	-	-	-	-	-	真室川町
-	-	-	-	-	-	-	-	-	-	-	-	-	-	大蔵村
-	-	-	-	-	-	-	-	-	-	-	-	-	-	戸沢村
-	-	-	-	-	-	-	-	1	-	-	1	-	-	高島町
-	-	-	-	-	-	-	-	-	-	-	-	-	-	川西町
-	-	-	-	-	-	-	-	-	-	-	-	-	-	小白町
-	-	-	-	-	-	-	-	-	-	-	-	-	-	飯豊町
-	-	-	-	-	-	-	-	-	-	-	-	-	-	三川町
-	-	-	-	-	-	-	-	-	-	-	-	-	-	庄内町
-	-	-	-	-	-	-	-	1	-	-	-	-	-	遊佐町

第6表 乳児(1歳未満)死亡数、新生児(生後4週未満)死亡数、乳児死因簡単分類・保健所一市町村別

[新生児(生後4週未満)死亡]

							Ba35								
	Ba29 周産期に 発生した 心血管障 害	Ba30 及 特異的 な呼吸 器障害 の症	Ba31 新 生 児 敗 血 症	Ba32 な に 特 異 的 な 感 染 症	Ba33 胎 児 及 血 液 障 害	Ba34 周 産 期 に 生 じ た 病 態	先 天 奇 形 及 異 び	Ba36 神 経 系 奇 形	Ba37 心 臓 奇 形	Ba38 先 天 的 奇 形	Ba39 呼 吸 器 系 奇 形	Ba40 消 化 器 系 奇 形	Ba41 筋 骨 格 系 の 先 天 奇 形	Ba42 そ の 他 の 先 天 奇 形	
山形県	-	-	-	-	1	-	5	1	1	-	-	-	1	1	
山形市	-	-	-	-	-	-	5	1	1	-	-	-	1	1	
山形郡	-	-	-	-	1	-	-	-	-	-	-	-	-	-	
村山保健所	-	-	-	-	-	-	2	1	-	-	-	-	-	1	
最上保健所	-	-	-	-	-	-	1	-	-	-	-	-	-	-	
置賜保健所	-	-	-	-	-	-	2	-	1	-	-	-	1	-	
庄内保健所	-	-	-	-	1	-	-	-	-	-	-	-	-	-	
山形市	-	-	-	-	-	-	-	-	-	-	-	-	-	-	
米沢市	-	-	-	-	-	-	2	-	1	-	-	-	1	-	
鶴岡市	-	-	-	-	-	-	-	-	-	-	-	-	-	-	
酒田市	-	-	-	-	-	-	-	-	-	-	-	-	-	-	
新庄市	-	-	-	-	-	-	1	-	-	-	-	-	-	-	
寒河江市	-	-	-	-	-	-	-	-	-	-	-	-	-	-	
上山市	-	-	-	-	-	-	-	-	-	-	-	-	-	-	
村山市	-	-	-	-	-	-	-	-	-	-	-	-	-	-	
長井市	-	-	-	-	-	-	-	-	-	-	-	-	-	-	
天童市	-	-	-	-	-	-	-	-	-	-	-	-	-	-	
東根市	-	-	-	-	-	-	1	1	-	-	-	-	-	-	
尾花市	-	-	-	-	-	-	1	-	-	-	-	-	-	1	
南陽市	-	-	-	-	-	-	-	-	-	-	-	-	-	-	
山形市	-	-	-	-	-	-	-	-	-	-	-	-	-	-	
辺町	-	-	-	-	-	-	-	-	-	-	-	-	-	-	
山形市	-	-	-	-	-	-	-	-	-	-	-	-	-	-	
河北町	-	-	-	-	-	-	-	-	-	-	-	-	-	-	
西川町	-	-	-	-	-	-	-	-	-	-	-	-	-	-	
朝日町	-	-	-	-	-	-	-	-	-	-	-	-	-	-	
大江町	-	-	-	-	-	-	-	-	-	-	-	-	-	-	
大石町	-	-	-	-	-	-	-	-	-	-	-	-	-	-	
金山町	-	-	-	-	-	-	-	-	-	-	-	-	-	-	
最上町	-	-	-	-	-	-	-	-	-	-	-	-	-	-	
舟形町	-	-	-	-	-	-	-	-	-	-	-	-	-	-	
真室川町	-	-	-	-	-	-	-	-	-	-	-	-	-	-	
大蔵村	-	-	-	-	-	-	-	-	-	-	-	-	-	-	
鮭川村	-	-	-	-	-	-	-	-	-	-	-	-	-	-	
戸沢村	-	-	-	-	-	-	-	-	-	-	-	-	-	-	
高島町	-	-	-	-	-	-	-	-	-	-	-	-	-	-	
高川町	-	-	-	-	-	-	-	-	-	-	-	-	-	-	
小国町	-	-	-	-	-	-	-	-	-	-	-	-	-	-	
白鷹町	-	-	-	-	-	-	-	-	-	-	-	-	-	-	
飯豊町	-	-	-	-	-	-	-	-	-	-	-	-	-	-	
三川町	-	-	-	-	-	-	-	-	-	-	-	-	-	-	
庄内町	-	-	-	-	-	-	-	-	-	-	-	-	-	-	
遊佐町	-	-	-	-	1	-	-	-	-	-	-	-	-	-	

Ba43 他染 色に ない 異分 常、 類の	Ba44 乳症 幼 児 突 然 死 群	Ba45 そ す べ の て の 疾 の 患	Ba46 不 慮 の 事 故	Ba47 交 通 事 故	Ba48 転 倒 ・ 転 落	Ba49 不 及 慮 の 溺 死 水	Ba50 胃 内 容 物 の 誤 え ん 及 び 吸 入 の 誤 え ん （ 食 物 等 ）	Ba51 そ 不 慮 の 他 室 の 息	Ba52 煙 火 災 、 火 の 曝 露	Ba53 有 害 物 質 に よ る 不 慮 の 中 毒 及 び 有 害 物 質 へ の 曝 露	Ba54 そ 不 慮 の 他 事 の 故	Ba55 他 殺	Ba56 そ の 他 の 外 因	
	1	-	-	-	-	-	-	-	-	-	-	-	-	-
1	-	-	-	-	-	-	-	-	-	-	-	-	-	山市
-	-	-	-	-	-	-	-	-	-	-	-	-	-	郡部
-	-	-	-	-	-	-	-	-	-	-	-	-	-	村山保健所
1	-	-	-	-	-	-	-	-	-	-	-	-	-	最上保健所
-	-	-	-	-	-	-	-	-	-	-	-	-	-	置賜保健所
-	-	-	-	-	-	-	-	-	-	-	-	-	-	庄内保健所
-	-	-	-	-	-	-	-	-	-	-	-	-	-	山形市
-	-	-	-	-	-	-	-	-	-	-	-	-	-	米沢市
-	-	-	-	-	-	-	-	-	-	-	-	-	-	鶴岡市
1	-	-	-	-	-	-	-	-	-	-	-	-	-	酒田市
-	-	-	-	-	-	-	-	-	-	-	-	-	-	新庄市
-	-	-	-	-	-	-	-	-	-	-	-	-	-	寒河江市
-	-	-	-	-	-	-	-	-	-	-	-	-	-	上山市
-	-	-	-	-	-	-	-	-	-	-	-	-	-	山村市
-	-	-	-	-	-	-	-	-	-	-	-	-	-	長井市
-	-	-	-	-	-	-	-	-	-	-	-	-	-	天童市
-	-	-	-	-	-	-	-	-	-	-	-	-	-	東根市
-	-	-	-	-	-	-	-	-	-	-	-	-	-	尾花沢市
-	-	-	-	-	-	-	-	-	-	-	-	-	-	南陽市
-	-	-	-	-	-	-	-	-	-	-	-	-	-	山辺町
-	-	-	-	-	-	-	-	-	-	-	-	-	-	中山町
-	-	-	-	-	-	-	-	-	-	-	-	-	-	河北町
-	-	-	-	-	-	-	-	-	-	-	-	-	-	西川町
-	-	-	-	-	-	-	-	-	-	-	-	-	-	朝日町
-	-	-	-	-	-	-	-	-	-	-	-	-	-	大江町
-	-	-	-	-	-	-	-	-	-	-	-	-	-	大石町
-	-	-	-	-	-	-	-	-	-	-	-	-	-	金山町
-	-	-	-	-	-	-	-	-	-	-	-	-	-	最上町
-	-	-	-	-	-	-	-	-	-	-	-	-	-	舟形町
-	-	-	-	-	-	-	-	-	-	-	-	-	-	真室川町
-	-	-	-	-	-	-	-	-	-	-	-	-	-	大蔵村
-	-	-	-	-	-	-	-	-	-	-	-	-	-	川村
-	-	-	-	-	-	-	-	-	-	-	-	-	-	大蔵川村
-	-	-	-	-	-	-	-	-	-	-	-	-	-	戸沢村
-	-	-	-	-	-	-	-	-	-	-	-	-	-	高島町
-	-	-	-	-	-	-	-	-	-	-	-	-	-	川西町
-	-	-	-	-	-	-	-	-	-	-	-	-	-	小白町
-	-	-	-	-	-	-	-	-	-	-	-	-	-	飯豊町
-	-	-	-	-	-	-	-	-	-	-	-	-	-	三川町
-	-	-	-	-	-	-	-	-	-	-	-	-	-	庄内町
-	-	-	-	-	-	-	-	-	-	-	-	-	-	遊佐町

第7表 死亡数、性・選択死因分類・保健所一市町村別

	総数			村山保健所			山形市			寒河江市		
	総数	男	女	総数	男	女	総数	男	女	総数	男	女
死亡総数	14,960	7,437	7,523	6,617	3,348	3,269	2,706	1,386	1,320	488	268	220
結核	16	11	5	10	8	2	8	6	2	-	-	-
悪性新生物	4,006	2,333	1,673	1,804	1,075	729	741	441	300	138	86	52
食道	139	120	19	62	56	6	30	27	3	2	2	-
胃	622	406	216	272	183	89	111	76	35	25	17	8
結腸	360	140	220	150	59	91	62	22	40	12	7	5
直腸S状結腸移行部	168	97	71	76	44	32	31	19	12	6	3	3
肝及び肝内胆管	234	151	83	99	63	36	48	28	20	4	2	2
胆のう及び他の胆道	264	120	144	102	44	58	33	20	13	6	2	4
膵	335	163	172	168	83	85	62	26	36	13	8	5
気管、気管支及び肺	779	566	213	366	271	95	153	111	42	32	25	7
乳房	99	1	98	49	1	48	27	-	27	2	-	2
子宮	54	-	54	21	-	21	11	-	11	2	-	2
白血病	74	44	30	36	23	13	16	13	3	3	1	2
(再掲)大腸	528	237	291	226	103	123	93	41	52	18	10	8
(再掲)結腸	360	140	220	150	59	91	62	22	40	12	7	5
糖尿病	114	50	64	54	24	30	24	10	14	7	5	2
高血圧性疾患	61	21	40	31	11	20	14	5	9	2	1	1
心疾患(高血圧性除く)	2,223	1,023	1,200	1,007	475	532	410	202	208	98	42	56
急性心筋梗塞	607	348	259	309	183	126	138	90	48	25	13	12
その他の虚血性心疾患	216	123	93	89	51	38	32	21	11	6	3	3
不整脈及び伝導障害	280	112	168	121	48	73	60	26	34	16	7	9
心不全	858	329	529	362	137	225	129	43	86	39	14	25
脳血管疾患	1,659	710	949	711	288	423	220	95	125	51	23	28
くも膜下出血	169	60	109	79	26	53	28	9	19	8	4	4
脳内出血	374	186	188	165	87	78	61	36	25	9	5	4
脳梗塞	1,086	451	635	451	168	283	128	50	78	33	14	19
大動脈瘤及び解離	190	103	87	96	51	45	41	18	23	7	6	1
肺炎	1,381	756	625	669	384	285	275	152	123	40	27	13
慢性閉塞性肺疾患	172	144	28	90	77	13	29	25	4	7	6	1
喘息	4	2	2	3	2	1	1	-	1	1	1	-
肝疾患	118	60	58	54	27	27	20	13	7	5	2	3
腎不全	329	174	155	163	99	64	70	46	24	18	13	5
老衰	1,280	347	933	584	147	437	281	64	217	23	8	15
不慮の事故	475	264	211	185	108	77	77	46	31	9	7	2
交通事故	71	41	30	28	16	12	13	9	4	-	-	-
自殺	243	169	74	101	75	26	42	28	14	9	7	2

上市市			村山市			天童市			東根市				
総数	男	女	総数	男	女	総数	男	女	総数	男	女		
428	205	223	398	200	198	702	347	355	511	272	239	死亡総数	
-	-	-	-	-	-	2	2	-	-	-	-	結核	
110	63	47	111	66	45	194	118	76	147	87	60	悪性新生物	
3	2	1	6	6	-	5	4	1	4	4	-	食道	
22	17	5	16	9	7	28	17	11	18	11	7	胃	
9	3	6	10	3	7	12	4	8	13	6	7	結腸	
4	-	4	6	3	3	10	8	2	4	3	1	直腸S状結腸移行部	
6	5	1	7	4	3	14	8	6	3	3	-	肝及び肝内胆管	
6	3	3	7	3	4	17	5	12	11	2	9	胆のう及び他の胆道	
8	4	4	9	6	3	20	13	7	10	4	6	膵	
29	19	10	19	16	3	36	29	7	31	24	7	気管、気管支及び肺	
4	-	4	3	1	2	1	-	1	4	-	4	乳房	
1	・	1	1	・	1	1	・	1	1	・	1	子宮	
1	1	-	-	-	-	2	1	1	2	-	2	白血病	
13	3	10	16	6	10	22	12	10	17	9	8	(再掲)大腸	
9	3	6	10	3	7	12	4	8	13	6	7	(再掲)結腸	
-	-	-	7	1	6	6	3	3	3	2	1	糖尿病	
1	-	1	1	-	1	4	1	3	-	-	-	高血圧性疾患	
45	21	24	47	20	27	90	45	45	77	33	44	心疾患(高血圧性除く)	
14	8	6	10	5	5	40	24	16	21	9	12	急性心筋梗塞	
7	4	3	4	2	2	4	2	2	4	2	2	その他の虚血性心疾患	
5	3	2	3	2	1	5	2	3	9	3	6	不整脈及び伝導障害	
11	4	7	24	8	16	26	10	16	35	16	19	心不全	
52	22	30	48	26	22	125	37	88	64	32	32	脳血管疾患	
5	2	3	6	2	4	11	2	9	7	5	2	くも膜下出血	
17	7	10	13	7	6	23	6	17	16	11	5	脳内出血	
30	13	17	28	16	12	89	28	61	39	15	24	脳梗塞	
8	3	5	2	2	-	12	6	6	11	6	5	大動脈瘤及び解離	
54	28	26	29	20	9	92	58	34	55	31	24	肺炎	
6	4	2	7	6	1	9	7	2	6	5	1	慢性閉塞性肺疾患	
-	-	-	-	-	-	-	-	-	-	-	-	-	喘息
6	3	3	2	-	2	6	2	4	2	1	1	肝疾患	
14	7	7	10	6	4	8	3	5	13	9	4	腎不全	
39	9	30	30	7	23	29	6	23	30	8	22	老衰	
10	6	4	14	8	6	15	8	7	14	10	4	不慮の事故	
2	2	-	-	-	-	4	1	3	1	-	1	交通事故	
10	9	1	3	2	1	10	9	1	7	7	-	自殺	

第7表 死亡数、性・選択死因分類・保健所一市町村別

	尾花沢市			山辺町			中山町			河北町		
	総数	男	女	総数	男	女	総数	男	女	総数	男	女
死亡総数	276	132	144	194	92	102	174	92	82	254	130	124
結核	-	-	-	-	-	-	-	-	-	-	-	-
悪性新生物	70	44	26	55	29	26	55	34	21	77	47	30
食道	2	1	1	2	2	-	2	2	-	1	1	-
胃	5	4	1	7	3	4	7	6	1	11	8	3
結腸	9	5	4	5	1	4	2	-	2	8	5	3
直腸S状結腸移行部	4	3	1	1	1	-	2	1	1	6	3	3
肝及び肝内胆管	1	1	-	5	3	2	2	2	-	3	3	-
胆のう及び他の胆道	8	3	5	1	-	1	2	1	1	5	3	2
膵	7	3	4	6	2	4	6	3	3	11	5	6
気管、気管支及び肺	14	12	2	8	5	3	15	10	5	10	9	1
乳房	3	-	3	-	-	-	2	-	2	2	-	2
子宮	1	・	1	-	・	-	-	・	-	2	・	2
白血病	2	2	-	3	2	1	1	1	-	3	-	3
(再掲)大腸	13	8	5	6	2	4	4	1	3	14	8	6
(再掲)結腸	9	5	4	5	1	4	2	-	2	8	5	3
糖尿病	1	-	1	2	1	1	1	1	-	-	-	-
高血圧性疾患	2	-	2	3	2	1	2	1	1	-	-	-
心疾患(高血圧性除く)	35	15	20	44	17	27	24	9	15	34	26	8
急性心筋梗塞	10	4	6	5	2	3	12	5	7	9	7	2
その他の虚血性心疾患	13	5	8	2	1	1	1	-	1	4	4	-
不整脈及び伝導障害	2	-	2	4	1	3	1	-	1	4	1	3
心不全	10	6	4	26	9	17	8	2	6	12	10	2
脳血管疾患	50	15	35	16	6	10	13	8	5	26	8	18
くも膜下出血	7	1	6	2	-	2	-	-	-	3	-	3
脳内出血	8	3	5	2	2	-	6	4	2	2	1	1
脳梗塞	29	7	22	12	4	8	7	4	3	21	7	14
大動脈瘤及び解離	2	1	1	3	2	1	2	2	-	3	1	2
肺炎	27	16	11	19	13	6	19	6	13	25	14	11
慢性閉塞性肺疾患	5	5	-	4	4	-	4	3	1	4	4	-
喘息	1	1	-	-	-	-	-	-	-	-	-	-
肝疾患	3	-	3	2	1	1	-	-	-	1	-	1
腎不全	4	2	2	8	1	7	3	3	-	7	4	3
老衰	31	11	20	11	5	6	16	7	9	20	1	19
不慮の事故	10	5	5	5	1	4	3	3	-	12	6	6
交通事故	2	-	2	-	-	-	1	1	-	2	2	-
自殺	3	2	1	3	3	-	1	1	-	5	3	2

西川町			朝日町			大江町			大石田町			
総数	男	女	総数	男	女	総数	男	女	総数	男	女	
94	44	50	124	58	66	145	65	80	123	57	66	死亡総数
-	-	-	-	-	-	-	-	-	-	-	-	結核
21	9	12	31	17	14	25	15	10	29	19	10	悪性新生物
-	-	-	1	1	-	1	1	-	3	3	-	食道
1	1	-	11	7	4	3	2	1	7	5	2	胃
1	-	1	-	-	-	3	1	2	4	2	2	結腸
1	-	1	1	-	1	-	-	-	-	-	-	直腸S状結腸移行部
1	1	-	3	1	2	2	2	-	-	-	-	肝及び肝内胆管
1	-	1	1	-	1	1	1	-	3	1	2	胆のう及び他の胆道
2	1	1	6	3	3	4	2	2	4	3	1	膵
6	3	3	4	3	1	6	3	3	3	2	1	気管、気管支及び肺
-	-	-	-	-	-	1	-	1	-	-	-	乳房
1	・	1	-	・	-	-	・	-	-	・	-	子宮
1	1	-	-	-	-	1	-	1	1	1	-	白血病
2	-	2	1	-	1	3	1	2	4	2	2	(再掲)大腸
1	-	1	-	-	-	3	1	2	4	2	2	(再掲)結腸
-	-	-	-	-	-	-	-	-	3	1	2	糖尿病
-	-	-	1	-	1	1	1	-	-	-	-	高血圧性疾患
26	12	14	27	13	14	34	12	22	16	8	8	心疾患(高血圧性除く)
8	6	2	6	4	2	8	5	3	3	1	2	急性心筋梗塞
1	1	-	6	3	3	3	1	2	2	2	-	その他の虚血性心疾患
3	-	3	6	1	5	1	-	1	2	2	-	不整脈及び伝導障害
11	4	7	5	3	2	19	5	14	7	3	4	心不全
9	4	5	8	2	6	14	5	9	15	5	10	脳血管疾患
-	-	-	1	1	-	-	-	-	1	-	1	くも膜下出血
2	1	1	2	1	1	1	1	-	3	2	1	脳内出血
7	3	4	5	-	5	13	4	9	10	3	7	脳梗塞
1	1	-	-	-	-	2	1	1	2	2	-	大動脈瘤及び解離
5	4	1	7	1	6	13	8	5	9	6	3	肺炎
2	2	-	3	3	-	1	1	-	3	2	1	慢性閉塞性肺疾患
-	-	-	-	-	-	-	-	-	-	-	-	喘息
-	-	-	5	4	1	1	-	1	1	1	-	肝疾患
-	-	-	1	1	-	2	1	1	5	3	2	腎不全
12	5	7	15	4	11	21	8	13	26	4	22	老衰
3	1	2	2	-	2	7	4	3	4	3	1	不慮の事故
1	-	1	-	-	-	1	-	1	1	1	-	交通事故
2	-	2	4	3	1	1	1	-	1	-	1	自殺

第7表 死亡数、性・選択死因分類・保健所一市町村別

	最上保健所			新庄市			金山町			最上町		
	総数	男	女	総数	男	女	総数	男	女	総数	男	女
死亡総数	1,281	621	660	486	222	264	101	47	54	148	75	73
結核	1	-	1	1	-	1	-	-	-	-	-	-
悪性新生物	327	176	151	131	63	68	20	14	6	35	18	17
食道	8	6	2	2	1	1	-	-	-	3	3	-
胃	56	33	23	24	14	10	3	3	-	4	-	4
結腸	36	13	23	16	3	13	3	1	2	5	2	3
直腸S状結腸移行部	9	6	3	6	4	2	-	-	-	2	2	-
肝及び肝内胆管	15	7	8	7	4	3	-	-	-	1	1	-
胆のう及び他の胆道	36	17	19	15	6	9	1	1	-	4	2	2
膵	32	15	17	8	3	5	1	1	-	4	1	3
気管、気管支及び肺	47	33	14	16	9	7	5	5	-	5	4	1
乳房	5	-	5	4	-	4	-	-	-	-	-	-
子宮	4	-	4	3	-	3	-	-	-	-	-	-
白血病	10	7	3	4	4	-	2	2	-	2	1	1
(再掲)大腸	45	19	26	22	7	15	3	1	2	7	4	3
(再掲)結腸	36	13	23	16	3	13	3	1	2	5	2	3
糖尿病	13	6	7	5	3	2	2	1	1	3	2	1
高血圧性疾患	3	1	2	1	-	1	-	-	-	-	-	-
心疾患(高血圧性除く)	208	96	112	76	35	41	23	11	12	27	14	13
急性心筋梗塞	58	35	23	16	9	7	10	6	4	7	4	3
その他の虚血性心疾患	13	10	3	7	6	1	-	-	-	1	1	-
不整脈及び伝導障害	27	8	19	6	2	4	2	1	1	6	2	4
心不全	81	32	49	39	17	22	5	2	3	9	4	5
脳血管疾患	144	69	75	47	25	22	12	2	10	14	5	9
くも膜下出血	12	4	8	3	1	2	3	-	3	1	1	-
脳内出血	25	13	12	10	8	2	5	-	5	-	-	-
脳梗塞	105	51	54	33	15	18	4	2	2	13	4	9
大動脈瘤及び解離	10	6	4	3	2	1	1	1	-	-	-	-
肺炎	92	54	38	29	18	11	15	7	8	10	5	5
慢性閉塞性肺疾患	13	9	4	-	-	-	-	-	-	1	1	-
喘息	-	-	-	-	-	-	-	-	-	-	-	-
肝疾患	3	2	1	1	1	-	-	-	-	-	-	-
腎不全	19	5	14	9	1	8	1	-	1	3	2	1
老衰	124	33	91	61	16	45	4	1	3	11	4	7
不慮の事故	44	23	21	15	7	8	-	-	-	10	6	4
交通事故	7	4	3	3	1	2	-	-	-	1	1	-
自殺	32	22	10	10	7	3	1	1	-	6	3	3

舟形町			真室川町			大蔵村			鮭川村			
総数	男	女	総数	男	女	総数	男	女	総数	男	女	
121	55	66	185	103	82	65	32	33	87	44	43	死亡総数
-	-	-	-	-	-	-	-	-	-	-	-	結核
32	16	16	46	31	15	11	7	4	27	16	11	悪性新生物
1	1	-	1	1	-	-	-	-	-	-	-	食道
2	-	2	12	8	4	1	1	-	7	5	2	胃
3	1	2	6	5	1	-	-	-	1	-	1	結腸
1	-	1	-	-	-	-	-	-	-	-	-	直腸S状結腸移行部
3	1	2	1	1	-	1	-	1	1	-	1	肝及び肝内胆管
3	1	2	5	4	1	1	-	1	2	2	-	胆のう及び他の胆道
4	2	2	5	2	3	2	1	1	4	3	1	膵
9	6	3	3	2	1	2	2	-	1	1	-	気管、気管支及び肺
-	-	-	-	-	-	-	-	-	1	-	1	乳房
-	・	-	1	・	1	-	・	-	-	・	-	子宮
1	-	1	1	-	1	-	-	-	-	-	-	白血病
4	1	3	6	5	1	-	-	-	1	-	1	(再掲)大腸
3	1	2	6	5	1	-	-	-	1	-	1	(再掲)結腸
1	-	1	-	-	-	-	-	-	2	-	2	糖尿病
-	-	-	-	-	-	1	1	-	-	-	-	高血圧性疾患
14	5	9	41	16	25	8	3	5	9	5	4	心疾患(高血圧性除く)
5	5	-	12	5	7	3	2	1	3	2	1	急性心筋梗塞
-	-	-	2	2	-	1	-	1	-	-	-	その他の虚血性心疾患
2	-	2	9	2	7	1	-	1	1	1	-	不整脈及び伝導障害
6	-	6	13	4	9	2	1	1	3	1	2	心不全
9	2	7	30	17	13	7	4	3	13	6	7	脳血管疾患
2	-	2	2	2	-	-	-	-	1	-	1	くも膜下出血
-	-	-	5	2	3	-	-	-	2	2	-	脳内出血
7	2	5	23	13	10	7	4	3	9	4	5	脳梗塞
3	2	1	2	1	1	-	-	-	1	-	1	大動脈瘤及び解離
9	5	4	20	13	7	5	4	1	2	1	1	肺炎
1	1	-	5	2	3	-	-	-	4	3	1	慢性閉塞性肺疾患
-	-	-	-	-	-	-	-	-	-	-	-	喘息
-	-	-	-	-	-	-	-	-	-	-	-	肝疾患
1	-	1	2	-	2	-	-	-	2	1	1	腎不全
16	6	10	4	1	3	9	2	7	6	1	5	老衰
5	2	3	4	3	1	4	1	3	5	3	2	不慮の事故
-	-	-	2	1	1	-	-	-	1	1	-	交通事故
1	-	1	6	4	2	3	3	-	3	3	-	自殺

第7表 死亡数、性・選択死因分類・保健所一市町村別

	戸沢村			置賜保健所			米沢市			長井市		
	総数	男	女	総数	男	女	総数	男	女	総数	男	女
死亡総数	88	43	45	3,031	1,474	1,557	1,073	513	560	411	188	223
結核	-	-	-	2	-	2	-	-	-	1	-	1
悪性新生物	25	11	14	752	428	324	282	161	121	94	47	47
食道	1	-	1	27	21	6	9	7	2	1	1	-
胃	3	2	1	126	81	45	47	31	16	12	8	4
結腸	2	1	1	69	27	42	29	9	20	7	4	3
直腸S状結腸移行部	-	-	-	39	21	18	17	8	9	10	5	5
肝及び肝内胆管	1	-	1	40	27	13	14	10	4	6	3	3
胆のう及び他の胆道	5	1	4	43	21	22	16	8	8	6	2	4
膵	4	2	2	65	25	40	20	6	14	5	2	3
気管、気管支及び肺	6	4	2	147	102	45	58	45	13	18	10	8
乳房	-	-	-	19	-	19	9	-	9	1	-	1
子宮	-	-	-	11	-	11	3	-	3	1	-	1
白血病	-	-	-	13	7	6	6	4	2	1	-	1
(再掲)大腸	2	1	1	108	48	60	46	17	29	17	9	8
(再掲)結腸	2	1	1	69	27	42	29	9	20	7	4	3
糖尿病	-	-	-	17	8	9	5	4	1	2	-	2
高血圧性疾患	1	-	1	7	3	4	-	-	-	2	1	1
心疾患(高血圧性除く)	10	7	3	472	202	270	160	68	92	66	19	47
急性心筋梗塞	2	2	-	116	60	56	48	21	27	9	4	5
その他の虚血性心疾患	2	1	1	47	22	25	22	9	13	4	2	2
不整脈及び伝導障害	-	-	-	63	24	39	20	5	15	10	4	6
心不全	4	3	1	198	75	123	51	22	29	34	6	28
脳血管疾患	12	8	4	387	172	215	117	49	68	72	33	39
くも膜下出血	-	-	-	44	20	24	22	9	13	6	5	1
脳内出血	3	1	2	79	40	39	18	9	9	11	7	4
脳梗塞	9	7	2	258	109	149	76	30	46	54	20	34
大動脈瘤及び解離	-	-	-	38	19	19	15	7	8	5	2	3
肺炎	2	1	1	244	127	117	108	43	65	29	15	14
慢性閉塞性肺疾患	2	2	-	25	21	4	7	6	1	6	4	2
喘息	-	-	-	-	-	-	-	-	-	-	-	-
肝疾患	2	1	1	25	11	14	7	2	5	5	3	2
腎不全	1	1	-	61	31	30	24	11	13	12	8	4
老衰	13	2	11	217	62	155	58	16	42	21	3	18
不慮の事故	1	1	-	129	76	53	37	21	16	23	15	8
交通事故	-	-	-	20	13	7	9	4	5	1	1	-
自殺	2	1	1	48	30	18	21	13	8	3	3	-

南陽市			高島町			川西町			小国町			
総数	男	女	総数	男	女	総数	男	女	総数	男	女	
452	225	227	331	183	148	257	128	129	152	66	86	死亡総数
-	-	-	-	-	-	-	-	-	-	-	-	結核
102	56	46	96	64	32	72	44	28	33	16	17	悪性新生物
5	4	1	3	3	-	5	5	-	3	1	2	食道
17	11	6	20	16	4	7	4	3	5	3	2	胃
10	5	5	6	2	4	7	3	4	2	-	2	結腸
1	-	1	5	4	1	1	-	1	3	3	-	直腸S状結腸移行部
5	2	3	4	3	1	6	6	-	3	2	1	肝及び肝内胆管
8	3	5	6	4	2	2	1	1	2	1	1	胆のう及び他の胆道
16	5	11	5	3	2	6	2	4	2	2	-	膵
19	13	6	20	16	4	19	10	9	2	1	1	気管、気管支及び肺
3	-	3	5	-	5	-	-	-	1	-	1	乳房
1	・	1	3	・	3	2	・	2	1	・	1	子宮
2	1	1	1	-	1	1	1	-	-	-	-	白血病
11	5	6	11	6	5	8	3	5	5	3	2	(再掲)大腸
10	5	5	6	2	4	7	3	4	2	-	2	(再掲)結腸
4	2	2	2	1	1	2	-	2	1	-	1	糖尿病
2	1	1	-	-	-	-	-	-	-	-	-	高血圧性疾患
86	41	45	42	24	18	48	16	32	21	9	12	心疾患(高血圧性除く)
12	7	5	12	8	4	17	8	9	5	4	1	急性心筋梗塞
7	3	4	8	7	1	4	-	4	1	-	1	その他の虚血性心疾患
10	5	5	4	1	3	4	1	3	4	1	3	不整脈及び伝導障害
50	22	28	11	5	6	21	7	14	11	4	7	心不全
49	21	28	62	30	32	29	15	14	11	2	9	脳血管疾患
6	2	4	2	1	1	2	2	-	3	-	3	くも膜下出血
15	7	8	15	10	5	8	1	7	3	-	3	脳内出血
28	12	16	43	18	25	18	12	6	5	2	3	脳梗塞
3	2	1	5	4	1	3	1	2	3	1	2	大動脈瘤及び解離
21	14	7	22	16	6	9	7	2	13	7	6	肺炎
7	6	1	-	-	-	1	1	-	-	-	-	慢性閉塞性肺疾患
-	-	-	-	-	-	-	-	-	-	-	-	喘息
6	4	2	3	2	1	1	-	1	-	-	-	肝疾患
5	1	4	6	4	2	6	2	4	4	3	1	腎不全
23	8	15	20	2	18	5	2	3	35	13	22	老衰
27	16	11	9	3	6	12	10	2	10	7	3	不慮の事故
2	2	-	-	-	-	2	2	-	5	3	2	交通事故
8	6	2	7	3	4	3	2	1	4	2	2	自殺

第7表 死亡数、性・選択死因分類・保健所一市町村別

	白鷹町			飯豊町			庄内保健所			鶴岡市		
	総数	男	女	総数	男	女	総数	男	女	総数	男	女
死亡総数	227	116	111	128	55	73	4,031	1,994	2,037	1,804	882	922
結核	1	-	1	-	-	-	3	3	-	2	2	-
悪性新生物	54	31	23	19	9	10	1,123	654	469	503	284	219
食道	1	-	1	-	-	-	42	37	5	21	19	2
胃	16	8	8	2	-	2	168	109	59	75	46	29
結腸	6	3	3	2	1	1	105	41	64	47	16	31
直腸S状結腸移行部	1	1	-	1	-	1	44	26	18	17	7	10
肝及び肝内胆管	1	1	-	1	-	1	80	54	26	31	21	10
胆のう及び他の胆道	2	1	1	1	1	-	83	38	45	39	17	22
膵	9	4	5	2	1	1	70	40	30	34	17	17
気管、気管支及び肺	8	5	3	3	2	1	219	160	59	100	79	21
乳房	-	-	-	-	-	-	26	-	26	13	-	13
子宮	-	-	-	-	-	-	18	-	18	7	-	7
白血病	-	-	-	2	1	1	15	7	8	4	1	3
(再掲)大腸	7	4	3	3	1	2	149	67	82	64	23	41
(再掲)結腸	6	3	3	2	1	1	105	41	64	47	16	31
糖尿病	1	1	-	-	-	-	30	12	18	16	4	12
高血圧性疾患	-	-	-	3	1	2	20	6	14	9	3	6
心疾患(高血圧性除く)	26	15	11	23	10	13	536	250	286	245	120	125
急性心筋梗塞	10	7	3	3	1	2	124	70	54	74	42	32
その他の虚血性心疾患	-	-	-	1	1	-	67	40	27	12	9	3
不整脈及び伝導障害	2	2	-	9	5	4	69	32	37	21	9	12
心不全	12	6	6	8	3	5	217	85	132	107	46	61
脳血管疾患	29	13	16	18	9	9	417	181	236	180	74	106
くも膜下出血	2	1	1	1	-	1	34	10	24	17	5	12
脳内出血	6	3	3	3	3	-	105	46	59	41	17	24
脳梗塞	21	9	12	13	6	7	272	123	149	118	50	68
大動脈瘤及び解離	2	1	1	2	1	1	46	27	19	19	12	7
肺炎	25	16	9	17	9	8	376	191	185	160	79	81
慢性閉塞性肺疾患	3	3	-	1	1	-	44	37	7	19	16	3
喘息	-	-	-	-	-	-	1	-	1	1	-	1
肝疾患	1	-	1	2	-	2	36	20	16	15	6	9
腎不全	3	1	2	1	1	-	86	39	47	40	18	22
老衰	44	15	29	11	3	8	355	105	250	166	50	116
不慮の事故	7	3	4	4	1	3	117	57	60	53	28	25
交通事故	1	1	-	-	-	-	16	8	8	5	3	2
自殺	2	1	1	-	-	-	62	42	20	33	22	11

酒田市			三川町			庄内町			遊佐町				
総数	男	女	総数	男	女	総数	男	女	総数	男	女		
1,517	744	773	125	67	58	323	174	149	262	127	135	死亡総数	
1	1	-	-	-	-	-	-	-	-	-	-	結核	
404	232	172	39	28	11	107	69	38	70	41	29	悪性新生物	
11	9	2	1	1	-	5	5	-	4	3	1	食道	
60	40	20	7	4	3	19	15	4	7	4	3	胃	
39	16	23	4	2	2	8	3	5	7	4	3	結腸	
18	14	4	2	2	-	2	1	1	5	2	3	直腸S状結腸移行部	
28	18	10	7	7	-	9	6	3	5	2	3	肝及び肝内胆管	
33	15	18	1	-	1	4	2	2	6	4	2	胆のう及び他の胆道	
26	18	8	-	-	-	8	4	4	2	1	1	膵	
73	47	26	10	8	2	22	16	6	14	10	4	気管、気管支及び肺	
8	-	8	-	-	-	3	-	3	2	-	2	乳房	
7	・	7	2	・	2	-	・	-	2	・	2	子宮	
9	4	5	2	2	-	-	-	-	-	-	-	白血病	
57	30	27	6	4	2	10	4	6	12	6	6	(再掲)大腸	
39	16	23	4	2	2	8	3	5	7	4	3	(再掲)結腸	
10	6	4	-	-	-	3	1	2	1	1	-	糖尿病	
6	2	4	2	-	2	1	-	1	2	1	1	高血圧性疾患	
199	84	115	17	9	8	42	23	19	33	14	19	心疾患(高血圧性除く)	
34	17	17	3	3	-	8	8	-	5	-	5	急性心筋梗塞	
44	24	20	2	1	1	3	1	2	6	5	1	その他の虚血性心疾患	
30	15	15	2	1	1	6	2	4	10	5	5	不整脈及び伝導障害	
72	24	48	10	4	6	19	8	11	9	3	6	心不全	
170	79	91	12	4	8	27	12	15	28	12	16	脳血管疾患	
10	5	5	2	-	2	4	-	4	1	-	1	くも膜下出血	
49	21	28	2	1	1	7	6	1	6	1	5	脳内出血	
111	53	58	8	3	5	15	6	9	20	11	9	脳梗塞	
19	9	10	1	1	-	1	1	-	6	4	2	大動脈瘤及び解離	
161	83	78	9	6	3	26	13	13	20	10	10	肺炎	
15	13	2	2	2	-	3	3	-	5	3	2	慢性閉塞性肺疾患	
-	-	-	-	-	-	-	-	-	-	-	-	-	喘息
13	10	3	1	-	1	4	3	1	3	1	2	肝疾患	
33	15	18	2	1	1	5	2	3	6	3	3	腎不全	
139	44	95	9	3	6	23	3	20	18	5	13	老衰	
44	19	25	4	2	2	8	5	3	8	3	5	不慮の事故	
5	4	1	1	-	1	3	1	2	2	-	2	交通事故	
21	15	6	1	1	-	4	2	2	3	2	1	自殺	

第8表 死亡率(人口10万対)、死因简单分類・保健所一市町村別

	総 数	01000 感 寄 染 生 症 及 び 症	01100 腸 管 感 染 症	01200 結 核	01201 呼 吸 器 結 核	01202 そ の 他 の 結 核	01300 敗 血 症	01400 ウ イ ル ス 肝 炎	01401 B 肝 型 ウ イ ル ス 炎	01402 C 肝 型 ウ イ ル ス 炎	01403 そ ウ イ ル ス 肝 の 炎	01500 ヒ ウ ト 免 疫 不 全 ス 病	01600 そ の 他 の 寄 生 虫 症
山形県	1,337.6	19.0	2.8	1.4	1.3	0.2	6.9	3.8	0.4	3.0	0.4	-	4.0
市部	1,262.8	18.0	2.8	1.7	1.6	0.1	6.4	3.1	0.3	2.4	0.4	-	3.9
郡部	1,642.8	23.0	2.7	0.4	-	0.4	8.9	6.6	0.4	5.8	0.4	-	4.4
村山保健所	1,207.9	16.2	2.0	1.8	1.6	0.2	4.9	3.1	0.2	2.6	0.4	-	4.4
最上保健所	1,656.8	27.2	1.3	1.3	1.3	-	14.2	3.9	-	3.9	-	-	6.5
置賜保健所	1,418.7	20.1	3.7	0.9	0.5	0.5	6.1	6.1	0.5	5.1	0.5	-	3.3
庄内保健所	1,450.1	21.2	4.0	1.1	1.1	-	9.4	3.6	0.7	2.2	0.7	-	3.2
山形市	1,074.3	18.3	2.4	3.2	2.8	0.4	4.0	3.2	-	3.2	-	-	5.6
米沢市	1,256.9	17.6	4.7	-	-	-	8.2	3.5	1.2	1.2	1.2	-	1.2
鶴岡市	1,398.9	20.2	3.1	1.6	1.6	-	11.6	2.3	-	2.3	-	-	1.6
酒田市	1,437.0	19.9	5.7	0.9	0.9	-	4.7	4.7	0.9	1.9	1.9	-	3.8
新庄市	1,328.4	24.6	2.7	2.7	2.7	-	5.5	8.2	-	8.2	-	-	5.5
寒河江市	1,190.7	7.3	2.4	-	-	-	2.4	-	-	-	-	-	2.4
上山市	1,362.1	22.3	-	-	-	-	12.7	3.2	3.2	-	-	-	6.4
村山市	1,624.4	8.2	-	-	-	-	-	-	-	-	-	-	8.2
長井市	1,493.8	14.5	-	3.6	3.6	-	3.6	3.6	-	3.6	-	-	3.6
天童市	1,136.7	16.2	1.6	3.2	3.2	-	6.5	1.6	-	1.6	-	-	3.2
東根市	1,074.8	14.7	2.1	-	-	-	6.3	2.1	-	-	2.1	-	4.2
尾花沢市	1,637.0	17.8	-	-	-	-	5.9	5.9	-	5.9	-	-	5.9
南陽市	1,407.8	21.8	3.1	-	-	-	12.5	3.1	-	3.1	-	-	3.1
山辺町	1,353.5	20.9	7.0	-	-	-	-	14.0	-	7.0	7.0	-	-
中山町	1,537.5	17.7	-	-	-	-	8.8	8.8	-	8.8	-	-	-
河北町	1,348.6	-	-	-	-	-	-	-	-	-	-	-	-
西川町	1,679.2	17.9	17.9	-	-	-	-	-	-	-	-	-	-
朝日町	1,755.6	28.3	-	-	-	-	14.2	14.2	-	14.2	-	-	-
大江町	1,722.3	35.6	-	-	-	-	23.8	11.9	-	11.9	-	-	-
大石田町	1,686.1	-	-	-	-	-	-	-	-	-	-	-	-
金山町	1,746.8	17.3	-	-	-	-	17.3	-	-	-	-	-	-
最上町	1,675.0	-	-	-	-	-	-	-	-	-	-	-	-
舟形町	2,158.4	17.8	-	-	-	-	17.8	-	-	-	-	-	-
真室川町	2,283.4	12.3	-	-	-	-	-	-	-	-	-	-	12.3
大蔵村	1,915.7	58.9	-	-	-	-	29.5	-	-	-	-	-	29.5
鮭川村	2,027.5	116.5	-	-	-	-	93.2	-	-	-	-	-	23.3
戸沢村	1,863.6	42.4	-	-	-	-	42.4	-	-	-	-	-	-
高島町	1,393.9	16.8	4.2	-	-	-	-	4.2	-	4.2	-	-	8.4
川西町	1,638.0	25.5	6.4	-	-	-	-	19.1	-	19.1	-	-	-
小国町	1,938.8	25.5	-	-	-	-	-	12.8	-	12.8	-	-	12.8
白鷹町	1,608.8	35.4	-	7.1	-	7.1	7.1	14.2	-	14.2	-	-	7.1
飯豊町	1,762.1	27.5	13.8	-	-	-	-	13.8	-	13.8	-	-	-
三川町	1,623.4	-	-	-	-	-	-	-	-	-	-	-	-
庄内町	1,496.1	41.7	4.6	-	-	-	23.2	-	-	-	-	-	13.9
遊佐町	1,848.1	21.2	-	-	-	-	7.1	14.1	7.1	7.1	-	-	-

注1) 人口10万対の率算出には、総務省統計局「平成27年国勢調査 人口等基本集計」による日本人人口を用いた。ただし、県全体の人口10万対の率算出には、総務省統計局「平成27年国勢調査 年齢・国籍不詳をあん分した人口(参考表)」による日本人人口(1,118,381人)を用いた。

注2) 実数については、死因第2表を参照のこと。

02000 新 生 物	02100 悪 性 新 生 物	02101 口及悪 唇び性 、咽新 口頭生 腔の物	02102 食悪 性 道新 生 の物	02103 胃悪 性 新 生 の物	02104 結悪 性 腸新 生 の物	02105 直腸の悪 性 結腸直腸 S状直腸 結腸直腸 物	02106 肝肝悪 内性 及胆新 管生 びの物	02107 胆その悪 の他の性 うの新 及胆生 び道物	02108 腺悪 性 新 生 の物	02109 喉悪 性 頭新 生 の物	02110 気及の悪 管、び性 、気管、 支肺新 生 物	02111 皮悪 性 膚新 生 の物	
368.0	358.2	6.1	12.4	55.6	32.2	15.0	20.9	23.6	30.0	0.5	69.7	1.2	山形県
348.8	339.7	6.2	11.3	51.6	30.9	15.0	19.5	23.0	26.7	0.7	67.1	1.0	市部
446.6	433.7	5.8	16.8	71.8	37.7	15.1	26.6	26.1	43.0	-	80.2	1.8	郡部
337.7	329.3	4.7	11.3	49.7	27.4	13.9	18.1	18.6	30.7	0.5	66.8	1.1	村山保健所
437.2	422.9	3.9	10.3	72.4	46.6	11.6	19.4	46.6	41.4	1.3	60.8	1.3	最上保健所
364.6	352.0	8.4	12.6	59.0	32.3	18.3	18.7	20.1	30.4	-	68.8	0.5	置賜保健所
413.3	404.0	7.6	15.1	60.4	37.8	15.8	28.8	29.9	25.2	0.7	78.8	1.8	庄内保健所
300.5	294.2	4.4	11.9	44.1	24.6	12.3	19.1	13.1	24.6	0.4	60.7	0.4	山形市
340.9	330.3	5.9	10.5	55.1	34.0	19.9	16.4	18.7	23.4	-	67.9	1.2	米沢市
399.4	390.1	4.7	16.3	58.2	36.4	13.2	24.0	30.2	26.4	-	77.5	1.6	鶴岡市
393.1	382.7	12.3	10.4	56.8	36.9	17.1	26.5	31.3	24.6	1.9	69.2	1.9	酒田市
371.7	358.1	5.5	5.5	65.6	43.7	16.4	19.1	41.0	21.9	2.7	43.7	-	新庄市
341.6	336.7	2.4	4.9	61.0	29.3	14.6	9.8	14.6	31.7	-	78.1	-	寒河江市
359.6	350.1	-	9.5	70.0	28.6	12.7	19.1	19.1	25.5	-	92.3	-	上山市
477.5	453.0	12.2	24.5	65.3	40.8	24.5	28.6	28.6	36.7	4.1	77.5	-	村山市
348.9	341.7	10.9	3.6	43.6	25.4	36.3	21.8	21.8	18.2	-	65.4	-	長井市
325.5	314.1	8.1	8.1	45.3	19.4	16.2	22.7	27.5	32.4	1.6	58.3	3.2	天童市
315.5	309.2	4.2	8.4	37.9	27.3	8.4	6.3	23.1	21.0	-	65.2	2.1	東根市
427.0	415.2	5.9	11.9	29.7	53.4	23.7	5.9	47.4	41.5	-	83.0	-	尾花沢市
327.0	317.7	9.3	15.6	52.9	31.1	3.1	15.6	24.9	49.8	-	59.2	-	南陽市
397.7	383.7	7.0	14.0	48.8	34.9	7.0	34.9	7.0	41.9	-	55.8	14.0	山辺町
486.0	486.0	8.8	17.7	61.9	17.7	17.7	17.7	17.7	53.0	-	132.5	-	中山町
419.5	408.8	-	5.3	58.4	42.5	31.9	15.9	26.5	58.4	-	53.1	-	河北町
410.9	375.1	-	-	17.9	17.9	17.9	17.9	17.9	35.7	-	107.2	-	西川町
438.9	438.9	-	14.2	155.7	-	14.2	42.5	14.2	84.9	-	56.6	-	朝日町
296.9	296.9	-	11.9	35.6	35.6	-	23.8	11.9	47.5	-	71.3	-	大江町
411.2	397.5	13.7	41.1	96.0	54.8	-	-	41.1	54.8	-	41.1	-	大石田町
363.2	345.9	17.3	-	51.9	51.9	-	-	17.3	17.3	-	86.5	-	金山町
396.1	396.1	-	34.0	45.3	56.6	22.6	11.3	45.3	45.3	-	56.6	-	最上町
588.7	570.8	-	17.8	35.7	53.5	17.8	53.5	53.5	71.4	-	160.5	-	舟形町
580.1	567.8	-	12.3	148.1	74.1	-	12.3	61.7	61.7	-	37.0	12.3	真室川町
383.1	324.2	-	-	29.5	-	-	29.5	29.5	58.9	-	58.9	-	大蔵村
629.2	629.2	-	-	163.1	23.3	-	23.3	46.6	93.2	-	23.3	-	鮭川村
550.6	529.4	-	21.2	63.5	42.4	-	21.2	105.9	84.7	-	127.1	-	戸沢村
412.7	404.3	16.8	12.6	84.2	25.3	21.1	16.8	25.3	21.1	-	84.2	-	高島町
478.0	458.9	12.7	31.9	44.6	44.6	6.4	38.2	12.7	38.2	-	121.1	-	川西町
433.7	420.9	-	38.3	63.8	25.5	38.3	38.3	25.5	25.5	-	25.5	-	小国町
411.1	382.7	7.1	7.1	113.4	42.5	7.1	7.1	14.2	63.8	-	56.7	-	白鷹町
302.9	261.6	-	-	27.5	27.5	13.8	13.8	13.8	27.5	-	41.3	-	飯豊町
519.5	506.5	-	13.0	90.9	51.9	26.0	90.9	13.0	-	-	129.9	13.0	三川町
504.9	495.6	4.6	23.2	88.0	37.1	9.3	41.7	18.5	37.1	-	101.9	-	庄内町
493.8	493.8	7.1	28.2	49.4	49.4	35.3	35.3	42.3	14.1	-	98.8	-	遊佐町

第8表 死亡率(人口10万対)、死因简单分類・保健所一市町村別

	02112 乳悪 性 房新 生の 物の	02113 子悪 性 宮新 生の 物の	02114 卵悪 性 巢新 生の 物の	02115 前悪 性 立新 腺生 物の	02116 膀悪 性 胱新 生の 物の	02117 中悪 枢性 神経 系生 物の	02118 悪性 リン パ 腫	02119 白 血 病	02120 そ組及 のの 織び悪 他、関 性の 造連新 リン血組 ン組生 組織物	02121 そ悪 性の 新 他生 物の	02200 そ新 の生 他 物の	02201 中そ新 枢の生 神経他 系の物 の物	02202 中除新 枢く神 そ生 系の他 をの物
山形県	8.9	4.8	4.4	14.6	8.2	2.3	10.8	6.6	4.1	26.3	9.8	1.3	8.6
市部	9.2	4.5	4.0	12.9	8.6	2.2	9.7	5.8	4.2	25.5	9.1	1.2	7.9
郡部	7.5	6.2	5.8	21.3	6.6	2.7	15.5	9.7	4.0	29.7	12.8	1.3	11.5
村山保健所	8.9	3.8	3.8	13.7	8.9	2.6	9.3	6.6	4.0	24.8	8.4	0.9	7.5
最上保健所	6.5	5.2	5.2	15.5	10.3	5.2	7.8	12.9	5.2	33.6	14.2	2.6	11.6
置賜保健所	8.9	5.1	3.3	17.3	4.7	0.5	12.2	6.1	4.7	20.1	12.6	1.9	10.8
庄内保健所	9.4	6.5	6.1	14.0	9.0	2.5	13.7	5.4	3.6	32.0	9.4	1.1	8.3
山形市	10.7	4.4	2.4	11.9	9.5	1.2	6.0	6.4	4.0	22.2	6.4	1.6	4.8
米沢市	10.5	3.5	3.5	12.9	4.7	-	11.7	7.0	8.2	15.2	10.5	1.2	9.4
鶴岡市	10.1	5.4	7.0	10.1	12.4	3.1	13.2	3.1	3.1	34.1	9.3	0.8	8.5
酒田市	7.6	6.6	3.8	12.3	5.7	1.9	13.3	8.5	3.8	30.3	10.4	1.9	8.5
新庄市	10.9	8.2	5.5	16.4	8.2	5.5	2.7	10.9	2.7	21.9	13.7	2.7	10.9
寒河江市	4.9	4.9	2.4	12.2	2.4	-	2.4	7.3	7.3	46.4	4.9	2.4	2.4
上山市	12.7	3.2	3.2	6.4	12.7	9.5	3.2	3.2	3.2	15.9	9.5	-	9.5
村山市	12.2	4.1	4.1	16.3	12.2	4.1	12.2	-	8.2	36.7	24.5	-	24.5
長井市	3.6	3.6	7.3	21.8	10.9	-	18.2	3.6	3.6	21.8	7.3	3.6	3.6
天童市	1.6	1.6	4.9	13.0	11.3	-	14.6	3.2	-	21.1	11.3	-	11.3
東根市	8.4	2.1	8.4	25.2	4.2	6.3	10.5	4.2	6.3	29.4	6.3	-	6.3
尾花沢市	17.8	5.9	-	11.9	11.9	11.9	17.8	11.9	-	23.7	11.9	-	11.9
南陽市	9.3	3.1	-	9.3	6.2	-	6.2	6.2	3.1	12.5	9.3	-	9.3
山辺町	-	-	14.0	14.0	7.0	7.0	27.9	20.9	7.0	20.9	14.0	-	14.0
中山町	17.7	-	17.7	44.2	8.8	-	17.7	8.8	8.8	17.7	-	-	-
河北町	10.6	10.6	5.3	15.9	10.6	5.3	21.2	15.9	-	21.2	10.6	-	10.6
西川町	-	17.9	-	-	17.9	-	17.9	17.9	17.9	53.6	35.7	-	35.7
朝日町	-	-	-	28.3	-	-	-	-	-	28.3	-	-	-
大江町	11.9	-	-	-	-	-	23.8	11.9	-	11.9	-	-	-
大石田町	-	-	-	-	13.7	-	13.7	13.7	-	13.7	13.7	-	13.7
金山町	-	-	17.3	-	-	17.3	17.3	34.6	-	17.3	17.3	-	17.3
最上町	-	-	-	11.3	-	11.3	-	22.6	11.3	22.6	-	-	-
舟形町	-	-	-	53.5	-	-	17.8	17.8	-	17.8	17.8	-	17.8
真室川町	-	12.3	-	-	24.7	-	12.3	12.3	-	86.4	12.3	-	12.3
大蔵村	-	-	-	29.5	58.9	-	-	-	29.5	-	58.9	29.5	29.5
鮭川村	23.3	-	-	23.3	23.3	-	23.3	-	23.3	139.8	-	-	-
戸沢村	-	-	21.2	-	-	-	21.2	-	-	21.2	21.2	-	21.2
高島町	21.1	12.6	-	12.6	4.2	4.2	12.6	4.2	4.2	21.1	8.4	-	8.4
川西町	-	12.7	-	44.6	-	-	19.1	6.4	-	25.5	19.1	-	19.1
小国町	12.8	12.8	12.8	25.5	-	-	-	-	-	76.5	12.8	-	12.8
白鷹町	-	-	7.1	21.3	-	-	7.1	-	-	28.3	28.3	14.2	14.2
飯豊町	-	-	-	27.5	-	-	27.5	27.5	-	13.8	41.3	-	41.3
三川町	-	26.0	-	-	-	-	13.0	26.0	-	13.0	13.0	-	13.0
庄内町	13.9	-	9.3	27.8	13.9	4.6	9.3	-	9.3	46.3	9.3	-	9.3
遊佐町	14.1	14.1	14.1	49.4	-	-	28.2	-	-	14.1	-	-	-

03000 血の免疫機構の障害及び造血器に害	03100 貧血	03200 その他疾患並びに血液の障害	04000 内及び分泌、代謝疾患	04100 糖尿	04200 その他代謝疾患	05000 精行動神の障害	05100 血詳細管細性不知及び明びの症	05200 そ精行動の神の他及障のび害	06000 神経系の疾患	06100 髄膜炎	06200 脊筋関連症候群	06300 パソ ー ン キ ン病	
3.7	2.2	1.4	19.4	10.2	9.2	19.6	17.1	2.5	37.5	-	2.4	7.3	山形県
3.5	2.1	1.3	20.0	10.1	9.9	16.3	13.9	2.4	36.0	-	2.5	6.3	市部
4.4	2.7	1.8	17.3	10.6	6.6	32.8	29.7	3.1	43.4	-	2.2	11.5	郡部
2.7	2.0	0.7	20.6	9.9	10.8	13.9	13.0	0.9	36.9	-	2.2	5.1	村山保健所
6.5	3.9	2.6	20.7	16.8	3.9	19.4	18.1	1.3	32.3	-	3.9	12.9	最上保健所
5.1	2.3	2.8	14.0	8.0	6.1	28.1	22.9	5.1	42.6	-	1.9	6.6	置賜保健所
3.6	2.2	1.4	20.9	10.8	10.1	24.5	20.5	4.0	36.3	-	2.9	10.8	庄内保健所
2.0	1.2	0.8	22.2	9.5	12.7	7.1	6.7	0.4	34.1	-	1.2	2.4	山形市
8.2	3.5	4.7	10.5	5.9	4.7	11.7	4.7	7.0	31.6	-	2.3	3.5	米沢市
3.1	1.6	1.6	20.9	12.4	8.5	14.7	14.7	-	32.6	-	0.8	7.0	鶴岡市
4.7	2.8	1.9	21.8	9.5	12.3	32.2	25.6	6.6	36.9	-	4.7	15.2	酒田市
2.7	2.7	-	19.1	13.7	5.5	5.5	2.7	2.7	19.1	-	2.7	5.5	新庄市
2.4	2.4	-	22.0	17.1	4.9	24.4	24.4	-	61.0	-	4.9	2.4	寒河江市
-	-	-	6.4	-	6.4	15.9	15.9	-	50.9	-	6.4	12.7	上山市
16.3	16.3	-	40.8	28.6	12.2	28.6	28.6	-	65.3	-	12.2	8.2	村山市
-	-	-	7.3	7.3	-	43.6	43.6	-	50.9	-	3.6	10.9	長井市
3.2	1.6	1.6	16.2	9.7	6.5	17.8	16.2	1.6	25.9	-	1.6	3.2	天童市
-	-	-	23.1	6.3	16.8	12.6	8.4	4.2	23.1	-	2.1	12.6	東根市
5.9	5.9	-	23.7	5.9	17.8	-	-	-	23.7	-	-	11.9	尾花沢市
3.1	-	3.1	24.9	12.5	12.5	34.3	24.9	9.3	56.1	-	-	-	南陽市
-	-	-	14.0	14.0	-	20.9	20.9	-	7.0	-	-	-	山辺町
-	-	-	26.5	8.8	17.7	35.3	35.3	-	79.5	-	-	-	中山町
5.3	5.3	-	5.3	-	5.3	47.8	47.8	-	26.5	-	-	15.9	河北町
17.9	-	17.9	-	-	-	-	-	-	35.7	-	-	-	西川町
-	-	-	28.3	-	28.3	28.3	14.2	14.2	56.6	-	-	14.2	朝日町
-	-	-	-	-	-	11.9	11.9	-	83.1	-	-	11.9	大江町
-	-	-	41.1	41.1	-	-	-	-	-	-	-	-	大石田町
-	-	-	34.6	34.6	-	51.9	51.9	-	-	-	-	-	金山町
34.0	11.3	22.6	45.3	34.0	11.3	45.3	45.3	-	34.0	-	11.3	11.3	最上町
-	-	-	17.8	17.8	-	-	-	-	107.0	-	17.8	35.7	舟形町
-	-	-	-	-	-	24.7	24.7	-	61.7	-	-	37.0	真室川町
-	-	-	-	-	-	88.4	88.4	-	88.4	-	-	29.5	大蔵村
23.3	23.3	-	46.6	46.6	-	23.3	23.3	-	23.3	-	-	23.3	鮭川村
-	-	-	-	-	-	-	-	-	-	-	-	-	戸沢村
4.2	4.2	-	21.1	8.4	12.6	25.3	21.1	4.2	33.7	-	-	8.4	高島町
12.7	6.4	6.4	19.1	12.7	6.4	102.0	95.6	6.4	82.9	-	-	12.7	川西町
-	-	-	12.8	12.8	-	12.8	12.8	-	12.8	-	-	-	小国町
-	-	-	7.1	7.1	-	21.3	21.3	-	56.7	-	7.1	28.3	白鷹町
-	-	-	13.8	-	13.8	13.8	13.8	-	27.5	-	-	-	飯豊町
-	-	-	13.0	-	13.0	51.9	39.0	13.0	39.0	-	-	13.0	三川町
-	-	-	13.9	13.9	-	18.5	9.3	9.3	27.8	-	4.6	-	庄内町
7.1	7.1	-	28.2	7.1	21.2	49.4	42.3	7.1	77.6	-	7.1	28.2	遊佐町

第8表 死亡率(人口10万対)、死因简单分類・保健所一市町村別

	06400 アハ イ ルマ ツ病	06500 そ 神 経 系 の 他 疾 の 患	07000 眼 付 属 器 及 疾 の 患	08000 耳 突 及 起 び の 疾 の 患	09000 循 の 環 疾 器 系 患	09100 高 血 圧 性 疾 患	09101 高 心 血 管 疾 患 及 腎 疾 患 性 患	09102 そ 高 血 圧 性 疾 患 の 患	09200 心 圧 性 疾 患 を 除 く (高 く 血)	09201 慢 性 リ ウ マ チ 患	09202 急 性 心 筋 梗 塞	09203 そ 虚 血 性 の 他 疾 患 の 患	09204 慢 性 心 筋 梗 塞 性 疾 患 の 患
山形県	18.5	9.2	-	0.1	375.7	5.5	2.6	2.9	198.8	3.0	54.3	19.3	12.8
市部	18.3	9.0	-	0.1	350.4	4.9	2.6	2.4	183.4	2.9	50.6	18.6	11.3
郡部	19.5	10.2	-	-	478.5	7.5	2.7	4.9	261.0	3.5	69.1	22.2	18.6
村山保健所	19.9	9.7	-	0.2	342.1	5.7	3.5	2.2	183.8	2.7	56.4	16.2	12.8
最上保健所	3.9	11.6	-	-	478.5	3.9	1.3	2.6	269.0	1.3	75.0	16.8	25.9
置賜保健所	26.2	8.0	-	-	428.8	3.3	0.9	2.3	220.9	4.7	54.3	22.0	9.8
庄内保健所	14.0	8.6	-	-	374.8	7.2	2.5	4.7	192.8	2.9	44.6	24.1	11.5
山形市	19.5	11.1	-	0.4	278.3	5.6	3.2	2.4	162.8	2.0	54.8	12.7	10.3
米沢市	17.6	8.2	-	-	353.7	-	-	-	187.4	4.7	56.2	25.8	5.9
鶴岡市	14.0	10.9	-	-	358.3	7.0	3.1	3.9	190.0	3.9	57.4	9.3	11.6
酒田市	14.2	2.8	-	-	378.9	5.7	2.8	2.8	188.5	2.8	32.2	41.7	9.5
新庄市	-	10.9	-	-	352.6	2.7	-	2.7	207.7	-	43.7	19.1	19.1
寒河江市	46.4	7.3	-	-	390.4	4.9	4.9	-	239.1	2.4	61.0	14.6	17.1
上山市	25.5	6.4	-	-	343.7	3.2	-	3.2	143.2	6.4	44.6	22.3	15.9
村山市	32.7	12.2	-	-	400.0	4.1	4.1	-	191.8	-	40.8	16.3	16.3
長井市	25.4	10.9	-	-	530.7	7.3	3.6	3.6	239.9	3.6	32.7	14.5	21.8
天童市	8.1	13.0	-	-	374.0	6.5	4.9	1.6	145.7	3.2	64.8	6.5	14.6
東根市	2.1	6.3	-	-	326.0	-	-	-	162.0	4.2	44.2	8.4	6.3
尾花沢市	11.9	-	-	-	527.9	11.9	-	11.9	207.6	-	59.3	77.1	-
南陽市	49.8	6.2	-	-	439.2	6.2	3.1	3.1	267.9	3.1	37.4	21.8	12.5
山辺町	7.0	-	-	-	467.5	20.9	20.9	-	307.0	-	34.9	14.0	27.9
中山町	70.7	8.8	-	-	371.1	17.7	8.8	8.8	212.1	-	106.0	8.8	17.7
河北町	-	10.6	-	-	345.1	-	-	-	180.5	-	47.8	21.2	21.2
西川町	17.9	17.9	-	-	643.1	-	-	-	464.5	17.9	142.9	17.9	17.9
朝日町	14.2	28.3	-	-	509.7	14.2	14.2	-	382.3	28.3	84.9	84.9	14.2
大江町	71.3	-	-	-	617.7	11.9	-	11.9	403.8	-	95.0	35.6	35.6
大石田町	-	-	-	-	466.1	-	-	-	219.3	-	41.1	27.4	13.7
金山町	-	-	-	-	639.9	-	-	-	397.8	-	173.0	-	69.2
最上町	-	11.3	-	-	464.0	-	-	-	305.6	11.3	79.2	11.3	22.6
舟形町	17.8	35.7	-	-	499.5	-	-	-	249.7	-	89.2	-	17.8
真室川町	-	24.7	-	-	901.0	-	-	-	506.0	-	148.1	24.7	49.4
大蔵村	58.9	-	-	-	471.6	29.5	29.5	-	235.8	-	88.4	29.5	-
鮭川村	-	-	-	-	536.0	-	-	-	209.7	-	69.9	-	23.3
戸沢村	-	-	-	-	487.1	21.2	-	21.2	211.8	-	42.4	42.4	21.2
高島町	12.6	12.6	-	-	459.0	-	-	-	176.9	12.6	50.5	33.7	4.2
川西町	57.4	12.7	-	-	509.9	-	-	-	305.9	-	108.3	25.5	12.7
小国町	12.8	-	-	-	446.4	-	-	-	267.9	-	63.8	12.8	-
白鷹町	21.3	-	-	-	404.0	-	-	-	184.3	-	70.9	-	14.2
飯豊町	27.5	-	-	-	633.3	41.3	-	41.3	316.6	13.8	41.3	13.8	13.8
三川町	13.0	13.0	-	-	428.6	26.0	-	26.0	220.8	-	39.0	26.0	-
庄内町	9.3	13.9	-	-	347.4	4.6	-	4.6	194.5	-	37.1	13.9	27.8
遊佐町	21.2	21.2	-	-	507.9	14.1	-	14.1	232.8	-	35.3	42.3	7.1

09205 心 筋 症	09206 不 整 導 脈 及 障 害	09207 心 不 全	09208 そ 心 の 疾 他 の 患	09300 脳 血 管 疾 患	09301 く も 膜 下 出 血	09302 脳 内 出 血	09303 脳 梗 塞	09304 そ 脳 の 血 管 疾 患	09400 大 及 動 脈 解 離	09500 そ の 系 の 疾 患	10000 呼 吸 器 系 患	10100 イ エ ン フ ル ザ	10200 肺 炎	
5.1	25.0	76.7	2.5	148.3	15.1	33.4	97.1	2.7	17.0	6.2	207.7	2.4	123.5	山形県
4.9	22.1	70.4	2.5	139.7	15.3	32.7	89.3	2.5	16.5	5.8	200.9	2.2	121.2	市部
5.8	36.8	102.3	2.7	183.4	14.6	36.8	128.5	3.5	19.1	7.5	236.1	3.1	133.4	郡部
5.7	22.1	66.1	1.8	129.8	14.4	30.1	82.3	2.9	17.5	5.3	192.8	2.0	122.1	村山保健所
5.2	34.9	104.8	5.2	186.2	15.5	32.3	135.8	2.6	12.9	6.5	253.5	3.9	119.0	最上保健所
5.1	29.5	92.7	2.8	181.1	20.6	37.0	120.8	2.8	17.8	5.6	204.5	3.3	114.2	置賜保健所
4.0	24.8	78.1	2.9	150.0	12.2	37.8	97.8	2.2	16.5	8.3	228.1	2.2	135.3	庄内保健所
6.0	23.8	51.2	2.0	87.3	11.1	24.2	50.8	1.2	16.3	6.4	172.3	1.2	109.2	山形市
7.0	23.4	59.7	4.7	137.0	25.8	21.1	89.0	1.2	17.6	11.7	217.9	3.5	126.5	米沢市
3.1	16.3	83.0	5.4	139.6	13.2	31.8	91.5	3.1	14.7	7.0	213.3	1.6	124.1	鶴岡市
4.7	28.4	68.2	0.9	161.0	9.5	46.4	105.1	-	18.0	5.7	234.9	1.9	152.5	酒田市
-	16.4	106.6	2.7	128.5	8.2	27.3	90.2	2.7	8.2	5.5	185.9	5.5	79.3	新庄市
9.8	39.0	95.2	-	124.4	19.5	22.0	80.5	2.4	17.1	4.9	163.5	4.9	97.6	寒河江市
3.2	15.9	35.0	-	165.5	15.9	54.1	95.5	-	25.5	6.4	267.3	3.2	171.8	上山市
4.1	12.2	98.0	4.1	195.9	24.5	53.1	114.3	4.1	8.2	-	236.7	4.1	118.4	村山市
3.6	36.3	123.6	3.6	261.7	21.8	40.0	196.3	3.6	18.2	3.6	207.2	3.6	105.4	長井市
6.5	8.1	42.1	-	202.4	17.8	37.2	144.1	3.2	19.4	-	212.1	-	149.0	天童市
2.1	18.9	73.6	4.2	134.6	14.7	33.7	82.0	4.2	23.1	6.3	180.9	4.2	115.7	東根市
-	11.9	59.3	-	296.6	41.5	47.4	172.0	35.6	11.9	-	249.1	-	160.1	尾花沢市
6.2	31.1	155.7	-	152.6	18.7	46.7	87.2	-	9.3	3.1	168.2	3.1	65.4	南陽市
7.0	27.9	181.4	14.0	111.6	14.0	14.0	83.7	-	20.9	7.0	188.4	-	132.6	山辺町
-	8.8	70.7	-	114.9	-	53.0	61.9	-	17.7	8.8	247.4	-	167.9	中山町
5.3	21.2	63.7	-	138.0	15.9	10.6	111.5	-	15.9	10.6	212.4	10.6	132.7	河北町
17.9	53.6	196.5	-	160.8	-	35.7	125.0	-	17.9	-	214.4	-	89.3	西川町
14.2	84.9	70.8	-	113.3	14.2	28.3	70.8	-	-	-	212.4	-	99.1	朝日町
-	11.9	225.7	-	166.3	-	11.9	154.4	-	23.8	11.9	225.7	-	154.4	大江町
13.7	27.4	96.0	-	205.6	13.7	41.1	137.1	13.7	27.4	13.7	178.2	-	123.4	大石田町
17.3	34.6	86.5	17.3	207.5	51.9	86.5	69.2	-	17.3	17.3	449.7	17.3	259.4	金山町
11.3	67.9	101.9	-	158.4	11.3	-	147.1	-	-	-	215.0	-	113.2	最上町
-	35.7	107.0	-	160.5	35.7	-	124.9	-	53.5	35.7	356.8	-	160.5	舟形町
12.3	111.1	160.5	-	370.3	24.7	61.7	283.9	-	24.7	-	407.3	-	246.9	真室川町
-	29.5	58.9	29.5	206.3	-	-	206.3	-	-	-	265.3	-	147.4	大蔵村
-	23.3	69.9	23.3	303.0	23.3	46.6	209.7	23.3	23.3	-	209.7	-	46.6	鮭川村
21.2	-	84.7	-	254.1	-	63.5	190.6	-	-	-	254.1	-	42.4	戸沢村
8.4	16.8	46.3	4.2	261.1	8.4	63.2	181.1	8.4	21.1	-	168.4	4.2	92.6	高畠町
-	25.5	133.8	-	184.8	12.7	51.0	114.7	6.4	19.1	-	140.2	-	57.4	川西町
-	51.0	140.3	-	140.3	38.3	38.3	63.8	-	38.3	-	216.8	-	165.8	小国町
-	14.2	85.0	-	205.5	14.2	42.5	148.8	-	14.2	-	241.0	-	177.2	白鷹町
-	123.9	110.1	-	247.8	13.8	41.3	179.0	13.8	27.5	-	371.7	13.8	234.0	飯豊町
-	26.0	129.9	-	155.8	26.0	26.0	103.9	-	13.0	13.0	220.8	13.0	116.9	三川町
-	27.8	88.0	-	125.1	18.5	32.4	69.5	4.6	4.6	18.5	268.6	4.6	120.4	庄内町
14.1	70.5	63.5	-	197.5	7.1	42.3	141.1	7.1	42.3	21.2	253.9	-	141.1	遊佐町

第8表 死亡率(人口10万対)、死因简单分類・保健所一市町村別

	10300 急性 気管 支炎	10400 慢性 肺閉 塞性 疾患	10500 喘 息	10600 そ の 吸 器 系 の 疾 患 呼 息	11000 消 化 疾 器 系 患	11100 胃 十 二 指 腸 潰 瘍 及 び 潰 瘍	11200 へ 及 び 腸 閉 塞	11300 肝 疾 患	11301 肝 性 硬 変 除 く （ ア ル ル ）	11302 そ の 疾 患 の 患	11400 そ の 疾 患 の 疾 患	12000 皮 膚 及 び 皮 下 患	13000 筋 及 骨 格 系 の 疾 患 合 患
山形県	0.6	15.4	0.4	65.5	44.3	2.7	8.7	10.6	5.3	5.3	22.4	2.0	5.5
市部	0.8	13.8	0.4	62.4	42.8	2.5	8.4	10.2	5.3	4.9	21.7	1.8	5.7
郡部	-	21.7	-	78.0	51.0	3.5	9.7	12.0	5.3	6.6	25.7	2.7	4.9
村山保健所	0.5	16.4	0.5	51.1	33.6	1.8	6.2	9.9	5.5	4.4	15.7	1.3	3.8
最上保健所	-	16.8	-	113.8	59.5	2.6	19.4	3.9	2.6	1.3	33.6	2.6	5.2
置賜保健所	0.9	11.7	-	74.4	57.1	2.8	13.6	11.7	4.7	7.0	29.0	1.9	7.5
庄内保健所	0.7	15.8	0.4	73.7	51.8	4.3	6.8	13.0	6.1	6.8	27.7	3.2	7.6
山形市	0.8	11.5	0.4	49.2	29.4	1.2	5.2	7.9	5.2	2.8	15.1	0.8	4.0
米沢市	-	8.2	-	79.7	59.7	4.7	17.6	8.2	3.5	4.7	29.3	2.3	9.4
鶴岡市	0.8	14.7	0.8	71.3	50.4	2.3	6.2	11.6	8.5	3.1	30.2	3.1	8.5
酒田市	0.9	14.2	-	65.4	52.1	5.7	7.6	12.3	1.9	10.4	26.5	2.8	6.6
新庄市	-	-	-	101.1	51.9	2.7	13.7	2.7	2.7	-	32.8	2.7	2.7
寒河江市	-	17.1	2.4	41.5	24.4	-	2.4	12.2	7.3	4.9	9.8	2.4	-
上山市	-	19.1	-	73.2	47.7	6.4	6.4	19.1	9.5	9.5	15.9	3.2	-
村山市	-	28.6	-	85.7	53.1	-	4.1	8.2	4.1	4.1	40.8	4.1	16.3
長井市	3.6	21.8	-	72.7	50.9	-	14.5	18.2	7.3	10.9	18.2	-	14.5
天童市	-	14.6	-	48.6	25.9	-	8.1	9.7	1.6	8.1	8.1	1.6	1.6
東根市	-	12.6	-	48.4	33.7	4.2	6.3	4.2	4.2	-	18.9	-	4.2
尾花沢市	5.9	29.7	5.9	47.4	53.4	5.9	23.7	17.8	11.9	5.9	5.9	-	-
南陽市	3.1	21.8	-	74.8	74.8	-	18.7	18.7	9.3	9.3	37.4	-	9.3
山辺町	-	27.9	-	27.9	27.9	-	7.0	14.0	7.0	7.0	7.0	-	-
中山町	-	35.3	-	44.2	35.3	8.8	8.8	-	-	-	17.7	-	17.7
河北町	-	21.2	-	47.8	37.2	-	10.6	5.3	5.3	-	21.2	-	-
西川町	-	35.7	-	89.3	17.9	-	17.9	-	-	-	-	-	-
朝日町	-	42.5	-	70.8	113.3	-	-	70.8	28.3	42.5	42.5	14.2	-
大江町	-	11.9	-	59.4	47.5	11.9	-	11.9	-	11.9	23.8	-	11.9
大石田町	-	41.1	-	13.7	41.1	-	-	13.7	13.7	-	27.4	-	13.7
金山町	-	-	-	173.0	51.9	-	34.6	-	-	-	17.3	17.3	-
最上町	-	11.3	-	90.5	79.2	-	22.6	-	-	-	56.6	-	-
舟形町	-	17.8	-	178.4	71.4	17.8	35.7	-	-	-	17.8	-	35.7
真室川町	-	61.7	-	98.7	61.7	-	-	-	-	-	61.7	-	-
大蔵村	-	-	-	117.9	58.9	-	58.9	-	-	-	-	-	29.5
鮭川村	-	93.2	-	69.9	-	-	-	-	-	-	-	-	-
戸沢村	-	42.4	-	169.4	127.1	-	42.4	42.4	21.2	21.2	42.4	-	-
高島町	-	-	-	71.6	46.3	-	4.2	12.6	-	12.6	29.5	-	4.2
川西町	-	6.4	-	76.5	57.4	-	6.4	6.4	6.4	-	44.6	6.4	-
小国町	-	-	-	51.0	38.3	-	-	-	-	-	38.3	12.8	-
白鷹町	-	21.3	-	42.5	21.3	14.2	-	7.1	-	7.1	-	-	-
飯豊町	-	13.8	-	110.1	96.4	-	27.5	27.5	13.8	13.8	41.3	-	-
三川町	-	26.0	-	64.9	26.0	-	-	13.0	13.0	-	13.0	13.0	-
庄内町	-	13.9	-	129.7	46.3	9.3	4.6	18.5	4.6	13.9	13.9	4.6	9.3
遊佐町	-	35.3	-	77.6	84.6	7.1	14.1	21.2	14.1	7.1	42.3	-	7.1

14000 腎系 尿路の 生殖 器患	14100 糸及び 球腎質 体尿管 性疾 患	14200 腎 不 全	14201 急性 腎不 全	14202 慢性 腎不 全	14203 詳細 不明 の全	14300 そ腎系 の 他生殖 器患	15000 妊及び 産、分 娩く	16000 周発生 した病 に態	16100 妊胎関 連する 育障 害に言	16200 出 産 外 傷	16300 周な及 び心 産期に 特異的 的管障 害	16400 周特感 産異 期的 にな症	
40.1	5.2	29.4	3.9	19.1	6.3	5.5	-	0.4	-	-	0.3	-	山形県
38.4	4.2	29.2	3.6	19.3	6.3	5.1	-	-	-	-	-	-	市部
47.0	9.3	30.6	5.3	18.6	6.6	7.1	-	1.8	-	-	1.3	-	郡部
36.5	3.5	29.8	2.2	21.2	6.4	3.3	-	0.2	-	-	0.2	-	村山保健所
40.1	5.2	24.6	6.5	16.8	1.3	10.3	-	-	-	-	-	-	最上保健所
42.1	6.1	28.6	5.6	15.4	7.5	7.5	-	0.5	-	-	0.5	-	置賜保健所
45.7	7.9	30.9	5.4	18.7	6.8	6.8	-	0.7	-	-	0.4	-	庄内保健所
34.1	3.2	27.8	0.8	22.6	4.4	3.2	-	-	-	-	-	-	山形市
41.0	5.9	28.1	7.0	16.4	4.7	7.0	-	-	-	-	-	-	米沢市
44.2	7.0	31.0	7.8	16.3	7.0	6.2	-	-	-	-	-	-	鶴岡市
42.6	3.8	31.3	3.8	21.8	5.7	7.6	-	-	-	-	-	-	酒田市
32.8	2.7	24.6	-	24.6	-	5.5	-	-	-	-	-	-	新庄市
43.9	-	43.9	4.9	24.4	14.6	-	-	-	-	-	-	-	寒河江市
50.9	3.2	44.6	6.4	35.0	3.2	3.2	-	-	-	-	-	-	上山市
61.2	16.3	40.8	4.1	24.5	12.2	4.1	-	-	-	-	-	-	村山市
50.9	3.6	43.6	7.3	7.3	29.1	3.6	-	-	-	-	-	-	長井市
17.8	1.6	13.0	-	8.1	4.9	3.2	-	-	-	-	-	-	天童市
31.5	2.1	27.3	4.2	14.7	8.4	2.1	-	-	-	-	-	-	東根市
29.7	-	23.7	5.9	17.8	-	5.9	-	-	-	-	-	-	尾花沢市
40.5	6.2	15.6	-	12.5	3.1	18.7	-	-	-	-	-	-	南陽市
69.8	7.0	55.8	-	27.9	27.9	7.0	-	-	-	-	-	-	山辺町
35.3	-	26.5	-	26.5	-	8.8	-	-	-	-	-	-	中山町
47.8	5.3	37.2	5.3	21.2	10.6	5.3	-	-	-	-	-	-	河北町
17.9	17.9	-	-	-	-	-	-	-	-	-	-	-	西川町
14.2	-	14.2	-	14.2	-	-	-	-	-	-	-	-	朝日町
23.8	-	23.8	-	11.9	11.9	-	-	-	-	-	-	-	大江町
96.0	13.7	68.5	13.7	54.8	-	13.7	-	13.7	-	-	13.7	-	大石田町
34.6	17.3	17.3	17.3	-	-	-	-	-	-	-	-	-	金山町
56.6	-	34.0	11.3	22.6	-	22.6	-	-	-	-	-	-	最上町
53.5	-	17.8	17.8	-	-	35.7	-	-	-	-	-	-	舟形町
37.0	12.3	24.7	-	12.3	12.3	-	-	-	-	-	-	-	真室川町
-	-	-	-	-	-	-	-	-	-	-	-	-	大蔵村
69.9	-	46.6	23.3	23.3	-	23.3	-	-	-	-	-	-	鮭川村
63.5	21.2	21.2	21.2	-	-	21.2	-	-	-	-	-	-	戸沢村
33.7	4.2	25.3	8.4	16.8	-	4.2	-	4.2	-	-	4.2	-	高島町
38.2	-	38.2	-	38.2	-	-	-	-	-	-	-	-	川西町
76.5	25.5	51.0	12.8	25.5	12.8	-	-	-	-	-	-	-	小国町
35.4	14.2	21.3	7.1	-	14.2	-	-	-	-	-	-	-	白鷹町
41.3	-	13.8	-	13.8	-	27.5	-	-	-	-	-	-	飯豊町
51.9	26.0	26.0	13.0	13.0	-	-	-	13.0	-	-	13.0	-	三川町
37.1	-	23.2	-	18.5	4.6	13.9	-	-	-	-	-	-	庄内町
91.7	49.4	42.3	-	21.2	21.2	-	-	7.1	-	-	-	-	遊佐町

第8表 死亡率(人口10万対)、死因简单分類・保健所一市町村別

	16500 胎の及 出及び 血血 性及 新生 児害	16600 そ周 の産 の他 期病 の態	17000 先変染 天形 奇形 及異 、び常	17100 神先 経天 系奇 の形	17200 循先 環天 器系 奇の形	17201 心先 天 臓奇 の形	17202 そ循先 の環天 器系奇 の形	17300 消先 化天 器系奇 の形	17400 そ奇 の形 他及 の先 変天形	17500 染他 色に 体に 異分 常、 類の	18000 症常 候、 微床 候所 見、 及、 異常 にの	18100 老 衰	18200 乳症 幼 児 突然 死群	18300 そ微 候、 他、 の、 症、 状、 異常 にの
山形県	0.1	-	2.1	0.1	0.9	0.8	0.1	0.1	0.6	0.4	122.9	114.5	-	8.4
市部	-	-	2.4	0.1	1.0	1.0	-	0.1	0.7	0.4	113.0	104.5	-	8.5
郡部	0.4	-	1.3	-	0.4	-	0.4	-	0.4	0.4	162.6	154.6	-	8.0
村山保健所	-	-	1.5	0.2	0.5	0.5	-	-	0.7	-	110.8	106.6	-	4.2
最上保健所	-	-	3.9	-	1.3	1.3	-	-	-	2.6	164.3	160.4	-	3.9
置賜保健所	-	-	3.7	-	1.9	1.4	0.5	-	0.9	0.9	110.0	101.6	-	8.4
庄内保健所	0.4	-	1.8	-	0.7	0.7	-	0.4	0.4	0.4	145.7	127.7	-	18.0
山形市	-	-	1.6	-	0.8	0.8	-	-	0.8	-	117.1	111.6	-	5.6
米沢市	-	-	7.0	-	3.5	3.5	-	-	2.3	1.2	73.8	67.9	-	5.9
鶴岡市	-	-	2.3	-	1.6	1.6	-	-	-	0.8	155.1	128.7	-	26.4
酒田市	-	-	0.9	-	-	-	-	0.9	-	-	141.1	131.7	-	9.5
新庄市	-	-	8.2	-	2.7	2.7	-	-	-	5.5	172.2	166.7	-	5.5
寒河江市	-	-	-	-	-	-	-	-	-	-	58.6	56.1	-	2.4
上市市	-	-	-	-	-	-	-	-	-	-	124.1	124.1	-	-
村山市	-	-	-	-	-	-	-	-	-	-	126.5	122.4	-	4.1
長井市	-	-	-	-	-	-	-	-	-	-	76.3	76.3	-	-
天童市	-	-	3.2	-	1.6	1.6	-	-	1.6	-	51.8	47.0	-	4.9
東根市	-	-	2.1	2.1	-	-	-	-	-	-	63.1	63.1	-	-
尾花沢市	-	-	5.9	-	-	-	-	-	5.9	-	195.7	183.9	-	11.9
南陽市	-	-	-	-	-	-	-	-	-	-	84.1	71.6	-	12.5
山辺町	-	-	-	-	-	-	-	-	-	-	76.7	76.7	-	-
中山町	-	-	-	-	-	-	-	-	-	-	150.2	141.4	-	8.8
河北町	-	-	-	-	-	-	-	-	-	-	111.5	106.2	-	5.3
西川町	-	-	-	-	-	-	-	-	-	-	214.4	214.4	-	-
朝日町	-	-	-	-	-	-	-	-	-	-	212.4	212.4	-	-
大江町	-	-	-	-	-	-	-	-	-	-	249.4	249.4	-	-
大石田町	-	-	-	-	-	-	-	-	-	-	356.4	356.4	-	-
金山町	-	-	-	-	-	-	-	-	-	-	69.2	69.2	-	-
最上町	-	-	-	-	-	-	-	-	-	-	124.5	124.5	-	-
舟形町	-	-	-	-	-	-	-	-	-	-	303.2	285.4	-	17.8
真室川町	-	-	-	-	-	-	-	-	-	-	49.4	49.4	-	-
大蔵村	-	-	-	-	-	-	-	-	-	-	265.3	265.3	-	-
鮭川村	-	-	-	-	-	-	-	-	-	-	139.8	139.8	-	-
戸沢村	-	-	-	-	-	-	-	-	-	-	275.3	275.3	-	-
高島町	-	-	4.2	-	4.2	-	4.2	-	-	-	88.4	84.2	-	4.2
川西町	-	-	-	-	-	-	-	-	-	-	63.7	31.9	-	31.9
小国町	-	-	-	-	-	-	-	-	-	-	471.9	446.4	-	25.5
白鷹町	-	-	-	-	-	-	-	-	-	-	311.8	311.8	-	-
飯豊町	-	-	13.8	-	-	-	-	-	-	13.8	165.2	151.4	-	13.8
三川町	-	-	-	-	-	-	-	-	-	-	142.9	116.9	-	26.0
庄内町	-	-	-	-	-	-	-	-	-	-	120.4	106.5	-	13.9
遊佐町	7.1	-	7.1	-	-	-	-	-	7.1	-	134.0	127.0	-	7.1

20000 傷の 病 及 び 外 死 亡 因	20100 不 慮 の 事 故	20101 交 通 事 故	20102 転 倒 ・ 転 落	20103 不 及 の 溺 死 水	20104 不 慮 の 窒 息	20105 煙火、 災への 火の 曝 び	20106 不 慮 の 毒 物 質 に よ る 中 毒	20107 そ の 他 の 事 故	20200 自 殺	20300 他 殺	20400 そ の 他 の 外 因	22000 特 コ 殊 目 的 用 ド	22100 重 呼 吸 器 急 候 性 群	
69.7	42.5	6.3	7.3	9.4	12.2	0.4	0.4	6.3	21.7	0.3	5.3	-	-	山形県
64.9	39.1	5.3	6.7	9.0	12.1	0.2	0.3	5.4	20.2	0.2	5.4	-	-	市部
89.5	56.3	10.6	9.7	11.1	12.8	0.9	0.9	10.2	27.9	0.4	4.9	-	-	郡部
57.1	33.8	5.1	4.4	8.2	9.3	0.4	0.4	6.0	18.4	0.2	4.7	-	-	村山保健所
106.1	56.9	9.1	12.9	15.5	12.9	-	-	6.5	41.4	-	7.8	-	-	最上保健所
88.0	60.4	9.4	11.2	11.2	20.1	0.5	0.9	7.0	22.5	-	5.1	-	-	置賜保健所
70.9	42.1	5.8	8.6	8.6	11.9	0.4	0.4	6.5	22.3	0.7	5.8	-	-	庄内保健所
52.0	30.6	5.2	3.2	8.7	7.5	-	0.8	5.2	16.7	0.4	4.4	-	-	山形市
71.5	43.3	10.5	4.7	9.4	14.1	1.2	1.2	2.3	24.6	-	3.5	-	-	米沢市
72.9	41.1	3.9	9.3	6.2	14.0	-	-	7.8	25.6	-	6.2	-	-	鶴岡市
68.2	41.7	4.7	6.6	12.3	12.3	-	-	5.7	19.9	0.9	5.7	-	-	酒田市
76.5	41.0	8.2	10.9	8.2	13.7	-	-	-	27.3	-	8.2	-	-	新庄市
48.8	22.0	-	7.3	4.9	4.9	-	-	4.9	22.0	-	4.9	-	-	寒河江市
70.0	31.8	6.4	3.2	9.5	6.4	-	-	6.4	31.8	-	6.4	-	-	上山市
89.8	57.1	-	8.2	12.2	24.5	-	-	12.2	12.2	-	20.4	-	-	村山市
98.1	83.6	3.6	10.9	18.2	36.3	-	-	14.5	10.9	-	3.6	-	-	長井市
43.7	24.3	6.5	1.6	3.2	11.3	-	-	1.6	16.2	-	3.2	-	-	天童市
44.2	29.4	2.1	6.3	4.2	10.5	2.1	-	4.2	14.7	-	-	-	-	東根市
77.1	59.3	11.9	11.9	23.7	5.9	-	-	5.9	17.8	-	-	-	-	尾花沢市
124.6	84.1	6.2	31.1	15.6	24.9	-	-	6.2	24.9	-	15.6	-	-	南陽市
62.8	34.9	-	14.0	7.0	-	-	-	14.0	20.9	-	7.0	-	-	山辺町
35.3	26.5	8.8	-	-	8.8	8.8	-	-	8.8	-	-	-	-	中山町
90.3	63.7	10.6	-	10.6	31.9	-	-	10.6	26.5	-	-	-	-	河北町
89.3	53.6	17.9	-	-	-	-	-	35.7	35.7	-	-	-	-	西川町
99.1	28.3	-	-	14.2	-	-	-	14.2	56.6	-	14.2	-	-	朝日町
118.8	83.1	11.9	23.8	11.9	23.8	-	-	11.9	11.9	-	23.8	-	-	大江町
68.5	54.8	13.7	-	27.4	-	-	-	13.7	13.7	-	-	-	-	大石田町
17.3	-	-	-	-	-	-	-	-	17.3	-	-	-	-	金山町
181.1	113.2	11.3	45.3	22.6	22.6	-	-	11.3	67.9	-	-	-	-	最上町
107.0	89.2	-	17.8	35.7	35.7	-	-	-	17.8	-	-	-	-	舟形町
148.1	49.4	24.7	-	-	-	-	-	24.7	74.1	-	24.7	-	-	真室川町
206.3	117.9	-	29.5	29.5	29.5	-	-	29.5	88.4	-	-	-	-	大蔵村
209.7	116.5	23.3	-	69.9	-	-	-	23.3	69.9	-	23.3	-	-	鮭川村
63.5	21.2	-	-	21.2	-	-	-	-	42.4	-	-	-	-	戸沢村
71.6	37.9	-	8.4	8.4	16.8	-	-	4.2	29.5	-	4.2	-	-	高島町
102.0	76.5	12.7	12.7	12.7	19.1	-	-	19.1	19.1	-	6.4	-	-	川西町
178.6	127.6	63.8	12.8	25.5	25.5	-	-	-	51.0	-	-	-	-	小国町
63.8	49.6	7.1	14.2	-	7.1	-	7.1	14.2	14.2	-	-	-	-	白鷹町
55.1	55.1	-	-	-	41.3	-	-	13.8	-	-	-	-	-	飯豊町
103.9	51.9	13.0	13.0	13.0	-	-	-	13.0	13.0	13.0	26.0	-	-	三川町
55.6	37.1	13.9	9.3	4.6	9.3	-	-	-	18.5	-	-	-	-	庄内町
77.6	56.4	14.1	14.1	7.1	-	7.1	7.1	7.1	21.2	-	-	-	-	遊佐町

付

表

第1表 人口動態統計実数、性・年次別(山形県)

	人 口			出 生			死 亡		
	総 数	男	女	総 数	男	女	総 数	男	女
1900 明治 33	-	-	-	29,217	14,881	14,336	18,412	9,415	8,997
01 34	-	-	-	33,058	16,968	16,090	17,824	9,226	8,598
02 35	-	-	-	31,986	16,401	15,585	19,045	9,880	9,165
03 36	862,000	430,400	431,600	32,066	16,259	15,807	18,538	9,413	9,125
04 37	-	-	-	29,468	15,055	14,413	19,347	9,835	9,512
1905 38	-	-	-	30,045	15,262	14,783	21,121	10,670	10,451
06 39	891,700	444,800	446,900	28,415	14,651	13,764	18,081	9,219	8,862
07 40	901,900	449,700	452,200	33,279	16,976	16,303	21,007	10,591	10,416
08 41	892,100	443,100	449,000	33,247	16,935	16,312	18,536	9,411	9,125
09 42	903,500	448,700	454,800	34,927	17,767	17,160	19,488	9,973	9,515
1910 43	915,100	454,500	460,600	33,787	17,237	16,550	21,092	10,730	10,362
11 44	926,800	460,300	466,500	36,320	18,632	17,688	21,562	10,950	10,612
12 大正 1	938,700	466,200	472,500	34,315	17,409	16,906	19,638	10,073	9,565
13 2	950,700	472,200	478,500	35,016	17,996	17,020	19,401	9,996	9,405
14 3	962,900	478,200	484,700	35,689	18,338	17,351	21,423	10,961	10,462
1915 4	975,300	484,400	490,900	36,752	18,458	18,294	19,946	10,031	9,915
16 5	987,800	490,600	497,200	35,754	18,198	17,556	22,677	11,532	11,145
17 6	1,000,400	496,900	503,500	35,111	17,862	17,249	24,438	12,476	11,962
18 7	971,300	480,200	491,100	35,974	18,320	17,654	26,262	13,388	12,874
19 8	975,400	481,800	493,600	34,960	17,725	17,235	24,311	12,382	11,929
1920 9	968,889	478,320	490,569	40,685	20,642	20,043	26,374	13,308	13,066
21 10	976,100	481,600	494,500	40,115	20,603	19,512	22,790	11,572	11,218
22 11	983,400	484,900	498,500	38,653	19,652	19,001	24,909	12,749	12,160
23 12	989,800	487,800	502,000	41,395	20,961	20,434	23,589	12,155	11,434
24 13	998,400	491,700	506,700	40,931	20,881	20,050	22,446	11,433	11,013
1925 14	1,027,297	506,303	520,994	41,133	20,935	20,198	22,056	11,318	10,738
26 昭和 1	1,039,400	512,100	527,300	42,584	21,619	20,965	22,576	11,586	10,990
27 2	1,051,700	518,000	533,700	41,112	20,880	20,232	22,620	11,676	10,944
28 3	1,064,200	524,000	540,200	41,824	21,226	20,598	22,387	11,442	10,945
29 4	1,076,800	530,000	546,800	40,062	20,370	19,692	23,089	11,775	11,314
1930 5	1,080,034	532,377	547,657	42,403	21,649	20,754	21,804	11,097	10,707
31 6	1,090,300	537,500	552,800	39,275	19,921	19,354	21,719	11,166	10,553
32 7	1,100,700	542,600	558,100	42,179	21,465	20,714	21,312	10,928	10,384
33 8	1,111,200	547,800	563,400	40,186	20,575	19,611	21,293	10,861	10,432
34 9	1,121,900	553,100	568,800	39,438	20,115	19,323	21,932	11,242	10,690
1935 10	1,116,822	549,060	567,762	41,073	21,098	19,975	20,316	10,446	9,870
36 11	1,124,500	552,500	572,000	39,214	20,121	19,093	20,941	10,639	10,302
37 12	1,132,100	556,000	576,100	40,387	20,458	19,929	20,681	10,407	10,274
38 13	1,139,500	559,300	580,200	36,442	18,503	17,939	20,673	10,553	10,120
39 14	1,144,600	561,600	583,000	34,297	17,502	16,795	21,132	10,812	10,320
1940 15	1,119,338	548,404	570,934	36,384	18,574	17,810	20,807	10,651	10,156
41 16	1,116,400	546,800	569,600	35,393	18,027	17,366	19,823	10,060	9,763
42 17	1,116,500	546,500	570,000	35,744	18,370	17,374	19,292	10,012	9,280
43 18	1,057,100	491,800	565,300	35,089	18,012	17,077	20,098	10,124	9,974
44 19	1,083,569	497,951	585,618	35,173	18,113	17,060	21,600	11,057	10,543
1945 20	1,326,350	612,300	714,050	34,223	-	-	33,419	-	-
46 21	1,294,934	607,221	687,713	32,785	16,992	15,793	23,889	13,051	10,838
47 22	1,335,653	641,447	694,206	43,941	22,737	21,204	20,871	10,705	10,166
48 23	1,346,492	652,003	694,489	42,059	21,662	20,397	18,232	9,151	9,081
49 24	1,351,205	-	-	44,112	22,877	21,235	17,628	8,969	8,659
1950 25	1,357,347	660,555	696,792	40,694	20,837	19,857	15,502	7,969	7,533
51 26	1,354,210	659,501	694,709	35,169	18,181	16,988	15,205	7,686	7,519
52 27	1,352,028	657,156	694,872	34,327	17,636	16,691	13,401	6,936	6,465
53 28	1,351,040	656,605	694,435	30,416	15,623	14,793	12,908	6,637	6,271
54 29	1,350,241	654,867	695,374	29,038	14,898	14,140	12,316	6,280	6,036
1955 30	1,353,649	651,737	701,912	27,311	13,998	13,313	11,691	6,193	5,498
56 31	1,349,177	647,927	701,250	25,893	13,261	12,632	11,932	6,242	5,690
57 32	1,344,200	644,779	699,421	24,298	12,434	11,864	11,880	6,235	5,645
58 33	1,338,134	640,135	697,999	24,441	12,659	11,782	10,976	5,759	5,217
59 34	1,329,425	634,982	694,443	23,188	11,868	11,320	11,126	5,937	5,189
1960 35	1,320,664	630,997	689,667	22,288	11,435	10,853	10,986	5,902	5,084
61 36	1,309,538	625,257	684,281	21,057	10,806	10,251	11,172	5,964	5,208
62 37	1,294,118	618,039	676,079	20,433	10,520	9,913	11,207	5,995	5,212
63 38	1,280,734	611,971	668,763	19,479	10,091	9,388	10,143	5,415	4,728
64 39	1,272,286	608,773	663,513	18,970	9,849	9,121	10,238	5,358	4,880

自然増減	乳 児 死 亡			死 産				婚姻	離婚	
	総 数	男	女	総 数	男	女	不 詳			
10,805	6,235	3,286	2,949	2,589	1,358	1,224	7	6,360	1,684	1900 明治 33
15,234	6,184	3,324	2,860	3,122	1,641	1,471	10	7,670	1,560	01 34
12,941	6,802	3,656	3,146	3,035	1,586	1,443	6	7,985	1,537	02 35
13,528	6,486	3,435	3,051	3,047	1,557	1,483	7	7,421	1,619	03 36
10,121	6,362	3,401	2,961	2,817	1,480	1,331	6	7,785	1,578	04 37
8,924	6,731	3,568	3,163	2,675	1,361	1,305	9	6,659	1,481	1905 38
10,334	5,736	3,074	2,662	2,785	1,522	1,258	5	6,714	1,651	06 39
12,272	7,112	3,796	3,316	2,820	1,541	1,275	4	8,242	1,570	07 40
14,711	6,541	3,459	3,082	2,859	1,504	1,346	9	8,808	1,401	08 41
15,439	6,838	3,652	3,186	2,924	1,551	1,367	6	8,688	1,309	09 42
12,695	7,475	3,947	3,528	2,753	1,458	1,285	10	8,363	1,397	1910 43
14,758	7,795	4,086	3,709	2,885	1,589	1,286	10	8,429	1,383	11 44
14,677	6,611	3,519	3,092	2,730	1,441	1,280	9	8,320	1,357	12 大正 1
15,615	6,746	3,598	3,148	2,789	1,477	1,305	7	8,398	1,274	13 2
14,266	7,334	3,858	3,476	2,675	1,460	1,209	6	8,646	1,315	14 3
16,806	6,745	3,526	3,219	2,696	1,395	1,285	16	8,918	1,409	1915 4
13,077	7,184	3,836	3,348	2,512	1,390	1,118	4	8,371	1,424	16 5
10,673	7,745	4,122	3,623	2,541	1,364	1,174	3	8,420	1,238	17 6
9,712	8,042	4,262	3,780	2,500	1,400	1,098	2	9,585	1,266	18 7
10,649	7,049	3,751	3,298	2,371	1,272	1,095	4	9,225	1,274	19 8
14,311	7,685	4,067	3,618	2,635	1,414	1,218	3	10,655	1,154	1920 9
17,325	7,465	3,985	3,480	2,427	1,311	1,111	5	10,589	1,193	21 10
13,744	8,237	4,433	3,804	2,291	1,216	1,069	6	9,813	1,155	22 11
17,806	7,989	4,308	3,681	2,400	1,306	1,088	6	9,947	1,127	23 12
18,485	7,379	3,910	3,469	2,299	1,229	1,062	8	10,226	1,108	24 13
19,077	6,840	3,655	3,185	2,296	1,272	1,016	8	9,841	1,079	1925 14
20,008	7,295	3,913	3,382	2,248	1,277	965	6	10,003	1,027	26 昭和 1
18,492	6,507	3,457	3,050	2,057	1,171	880	6	8,921	1,043	27 2
19,437	6,540	3,526	3,014	2,082	1,133	942	7	9,285	972	28 3
16,973	6,507	3,457	3,050	2,015	1,127	884	4	9,235	900	29 4
20,599	6,018	3,193	2,825	2,038	1,086	950	2	9,428	991	1930 5
17,556	5,796	3,125	2,671	1,857	998	852	7	8,415	975	31 6
20,867	5,597	3,012	2,585	2,054	1,109	937	8	8,989	937	32 7
18,893	5,824	3,134	2,690	1,907	1,035	867	5	8,432	839	33 8
17,506	5,591	3,043	2,548	1,970	1,074	887	9	9,203	877	34 9
20,757	5,347	2,907	2,440	2,050	1,084	961	5	9,737	885	1935 10
18,273	5,343	2,870	2,473	1,910	1,045	860	5	9,069	819	36 11
19,706	5,082	2,694	2,388	1,948	1,020	922	6	11,017	811	37 12
15,769	4,569	2,477	2,092	1,677	896	778	3	9,022	757	38 13
13,165	4,418	2,380	2,038	1,660	921	736	3	9,553	776	39 14
15,577	4,137	2,192	1,945	1,637	888	743	6	10,834	804	1940 15
15,570	3,810	2,093	1,717	1,577	848	713	16	13,656	824	41 16
16,452	3,769	2,113	1,656	1,470	-	-	-	11,479	856	42 17
14,991	3,831	2,087	1,744	1,354	-	-	-	12,837	952	43 18
13,573	-	-	-	-	-	-	-	-	-	44 19
804	-	-	-	-	-	-	-	-	-	1945 20
8,896	-	-	-	1,452	777	652	23	-	-	46 21
23,070	4,042	2,225	1,817	1,914	978	871	65	17,599	1,534	47 22
23,827	3,437	1,823	1,614	2,115	1,017	992	106	16,411	1,564	48 23
26,484	3,613	1,963	1,650	3,124	1,649	1,248	227	16,803	1,506	49 24
25,192	2,773	1,553	1,220	3,938	1,974	1,506	458	12,969	1,462	1950 25
19,964	2,537	1,354	1,183	3,823	1,898	1,486	439	11,293	1,407	51 26
20,926	2,071	1,169	902	3,758	1,882	1,438	438	11,182	1,261	52 27
17,508	1,704	930	774	3,467	1,711	1,357	399	10,943	1,165	53 28
16,722	1,576	863	713	3,226	1,608	1,236	382	10,774	1,105	54 29
15,620	1,288	714	574	3,194	1,610	1,221	363	10,660	1,007	1955 30
13,961	1,253	681	572	3,066	1,538	1,178	350	10,543	994	56 31
12,418	1,111	610	501	3,032	1,528	1,117	387	11,122	934	57 32
13,465	1,017	565	452	3,008	1,532	1,055	421	10,968	920	58 33
12,062	949	530	419	2,853	1,415	1,029	409	10,902	908	59 34
11,302	784	467	317	2,555	-	-	-	10,708	821	1960 35
9,885	754	436	318	2,446	1,212	848	386	10,971	790	61 36
9,226	649	376	273	2,270	1,086	884	300	9,867	823	62 37
9,336	470	248	222	2,019	1,008	743	268	9,512	758	63 38
8,732	480	272	208	1,823	-	-	-	9,166	700	64 39

第1表 人口動態統計実数、性・年次別(山形県)

		人 口			出 生			死 亡		
		総 数	男	女	総 数	男	女	総 数	男	女
1965	40	1,263,103	605,185	657,918	18,864	9,669	9,195	10,698	5,681	5,017
66	41	1,255,840	602,421	653,419	13,795	7,073	6,722	10,083	5,347	4,736
67	42	1,252,677	601,259	651,418	19,186	9,904	9,282	10,032	5,326	4,706
68	43	1,244,680	597,391	647,289	17,588	9,193	8,395	9,936	5,324	4,612
69	44	1,235,135	592,498	642,637	17,387	9,007	8,380	10,026	5,345	4,681
1970	45	1,225,618	587,515	638,103	17,222	8,896	8,326	10,299	5,467	4,832
71	46	1,218,702	583,963	634,739	17,315	8,866	8,449	9,701	5,186	4,515
72	47	1,215,010	582,630	632,380	17,811	9,138	8,673	9,578	5,232	4,346
73	48	1,214,154	582,361	631,793	18,203	9,307	8,896	9,763	5,196	4,567
74	49	1,215,902	583,669	632,233	18,231	9,303	8,928	10,059	5,291	4,768
1975	50	1,220,302	586,918	633,384	17,226	8,880	8,346	9,585	5,050	4,535
76	51	1,227,282	591,458	635,824	17,947	9,144	8,803	9,692	5,081	4,611
77	52	1,234,310	595,616	638,694	17,330	9,051	8,279	9,523	5,063	4,460
78	53	1,240,505	599,169	641,336	17,555	8,960	8,595	9,390	4,918	4,472
79	54	1,247,031	602,788	644,243	17,249	8,922	8,327	9,341	4,929	4,412
1980	55	1,251,917	605,407	646,510	16,871	8,557	8,314	9,955	5,272	4,683
81	56	1,255,281	606,943	648,338	16,080	8,264	7,816	9,677	5,063	4,614
82	57	1,256,803	607,601	649,202	15,764	8,133	7,631	9,572	5,059	4,513
83	58	1,257,783	608,026	649,757	15,623	8,041	7,582	9,888	5,225	4,663
84	59	1,259,884	608,902	650,982	15,533	7,983	7,550	9,591	5,123	4,468
1985	60	1,261,662	609,417	652,245	14,893	7,698	7,195	9,800	5,103	4,697
86	61	1,261,659	609,276	652,383	14,695	7,520	7,175	9,452	5,006	4,446
87	62	1,261,850	608,894	652,956	14,026	7,246	6,780	9,520	5,024	4,496
88	63	1,261,851	608,791	653,060	13,951	7,171	6,780	10,079	5,387	4,692
89	平成 1	1,260,210	607,888	652,322	13,033	6,632	6,401	10,067	5,222	4,845
1990	2	1,258,390	607,041	651,349	12,555	6,322	6,233	10,423	5,453	4,970
91	3	1,256,741	606,242	650,499	12,488	6,316	6,172	10,689	5,587	5,102
92	4	1,255,283	605,486	649,797	12,001	6,058	5,943	10,932	5,671	5,261
93	5	1,254,232	605,003	649,229	11,806	6,043	5,763	10,981	5,757	5,224
94	6	1,254,525	605,328	649,197	12,158	6,328	5,830	11,215	5,887	5,328
1995	7	1,256,958	607,316	649,642	11,507	5,815	5,692	11,259	5,981	5,278
96	8	1,255,794	606,795	648,999	11,643	5,966	5,677	11,332	5,947	5,385
97	9	1,254,338	606,284	648,054	11,215	5,780	5,435	11,490	5,984	5,506
98	10	1,252,303	605,302	647,001	11,030	5,654	5,376	11,498	6,059	5,439
99	11	1,249,516	603,950	645,566	10,815	5,566	5,249	12,310	6,410	5,900
2000	12	1,244,147	601,372	642,775	10,919	5,582	5,337	11,842	6,280	5,562
01	13	1,240,877	599,073	641,804	10,907	5,545	5,362	12,063	6,472	5,591
02	14	1,235,870	596,234	639,636	10,489	5,405	5,084	12,016	6,402	5,614
03	15	1,229,854	592,840	637,014	10,087	5,088	4,999	12,402	6,468	5,934
04	16	1,223,739	589,409	634,330	9,920	5,119	4,801	12,642	6,606	6,036
2005	17	1,216,181	585,023	631,158	9,357	4,766	4,591	13,255	6,934	6,321
06	18	1,207,513	580,370	627,143	9,513	4,861	4,652	13,231	7,026	6,205
07	19	1,198,710	575,542	623,168	9,139	4,729	4,410	13,242	6,898	6,344
08	20	1,189,152	570,705	618,447	9,164	4,683	4,481	13,719	7,045	6,674
09	21	1,179,964	565,931	614,033	8,715	4,493	4,222	13,729	7,031	6,698
2010	22	1,168,924	560,643	608,281	8,651	4,478	4,173	14,084	7,243	6,841
11	23	1,161,294	557,063	604,231	8,555	4,324	4,231	14,880	7,590	7,290
12	24	1,151,863	552,490	599,373	8,212	4,206	4,006	14,752	7,416	7,336
13	25	1,141,260	547,599	593,661	8,159	4,148	4,011	15,029	7,489	7,540
14	26	1,130,659	542,631	588,028	7,966	4,049	3,917	15,032	7,351	7,681
2015	27	1,123,891	540,226	583,665	7,831	3,968	3,863	14,960	7,437	7,523

自然増減	乳 児 死 亡			死 産				婚 姻	離 姻		
	総 数	男	女	総 数	男	女	不 詳				
8,166	341	206	135	1,776	-	-	-	8,421	664	1965	40
3,712	295	168	127	1,597	-	-	-	8,451	656	66	41
9,154	330	188	142	1,524	-	-	-	8,295	694	67	42
7,652	321	179	142	1,391	-	-	-	8,399	854	68	43
7,361	271	160	111	1,416	-	-	-	8,636	788	69	44
6,923	264	155	109	1,365	-	-	-	8,733	804	1970	45
7,614	221	131	90	1,282	-	-	-	9,154	828	71	46
8,233	213	140	73	1,182	511	359	312	9,204	809	72	47
8,440	227	133	94	1,124	461	329	334	10,135	870	73	48
8,172	234	131	103	1,045	434	276	335	7,959	867	74	49
7,641	161	90	71	1,040	412	298	330	9,149	866	1975	50
8,255	193	103	90	1,044	411	313	320	8,427	947	76	51
7,807	140	78	62	916	370	261	285	8,171	925	77	52
8,165	123	73	50	929	343	262	324	7,886	992	78	53
7,908	137	80	57	924	363	240	321	7,804	986	79	54
6,916	122	64	58	906	339	242	325	7,601	993	1980	55
6,403	112	55	57	840	326	223	291	7,283	1,119	81	56
6,192	132	81	51	833	303	204	326	7,385	1,108	82	57
5,735	103	65	38	814	318	178	318	7,250	1,329	83	58
5,942	97	58	39	818	348	176	294	7,158	1,261	84	59
5,093	71	37	34	809	369	184	256	8,071	1,160	1985	60
5,243	76	44	32	734	328	181	225	5,592	1,156	86	61
4,506	71	47	24	663	303	149	211	6,702	1,081	87	62
3,872	65	34	31	640	294	153	193	6,451	1,097	88	63
2,966	46	19	27	589	252	146	191	6,211	1,083	89	平成 1
2,132	46	25	21	607	282	142	183	6,170	1,097	1990	2
1,799	59	26	33	497	219	111	167	6,061	1,110	91	3
1,069	46	25	21	519	243	117	159	6,274	1,183	92	4
825	43	24	19	469	197	111	161	6,642	1,349	93	5
943	46	21	25	432	192	80	160	6,618	1,367	94	6
248	47	31	16	444	217	92	135	6,519	1,330	1995	7
311	43	19	24	436	188	103	145	6,196	1,408	96	8
△ 275	32	22	10	407	198	74	135	6,681	1,480	97	9
△ 468	41	15	26	410	194	94	122	6,207	1,720	98	10
△ 1,495	37	23	14	405	204	77	124	6,758	1,770	99	11
△ 923	47	25	22	419	203	83	133	6,897	1,952	2000	12
△ 1,156	32	22	10	362	171	63	128	6,950	2,212	01	13
△ 1,527	33	12	21	346	143	72	131	6,476	2,187	02	14
△ 2,315	29	16	13	372	164	64	144	6,158	2,225	03	15
△ 2,722	27	17	10	351	138	63	150	5,947	2,136	04	16
△ 3,898	18	12	6	274	123	51	100	5,729	2,048	2005	17
△ 3,718	31	19	12	267	106	55	106	5,661	2,036	06	18
△ 4,103	23	12	11	294	131	46	117	5,461	1,988	07	19
△ 4,555	21	12	9	227	86	42	99	5,411	2,009	08	20
△ 5,014	27	13	14	247	104	41	102	5,258	1,947	09	21
△ 5,433	25	9	16	231	95	34	102	5,159	1,887	2010	22
△ 6,325	28	13	15	218	92	44	82	4,739	1,703	11	23
△ 6,540	23	14	9	216	83	45	88	4,881	1,687	12	24
△ 6,870	30	17	13	177	75	30	72	4,741	1,675	13	25
△ 7,066	19	10	9	173	74	27	72	4,699	1,670	14	26
△ 7,129	18	11	7	181	65	30	86	4,522	1,507	2015	27

乳 児 死 亡				新 生 児 死 亡				死 産				婚 姻	離 姻			
総 数	男	女	不 詳	総 数	男	女	不 詳	総 数	男	女	不 詳					
33,742	19,322	14,420	-	21,260	12,315	8,945	-	161,617	80,559	62,379	18,679	954,852	77,195	1965	昭和	40
26,217	15,024	11,193	-	16,296	9,430	6,866	-	148,248	72,739	56,602	18,907	940,120	79,432	66		41
28,928	16,628	12,300	-	19,248	11,170	8,078	-	149,389	73,485	56,848	19,056	953,096	83,478	67		42
28,600	16,676	11,924	-	18,326	10,828	7,498	-	143,259	69,743	53,349	20,167	956,312	87,327	68		43
26,874	15,544	11,330	-	17,116	10,074	7,042	-	139,211	66,770	50,202	22,239	984,142	91,280	69		44
25,412	14,747	10,665	-	16,742	9,929	6,813	-	135,095	63,684	48,166	23,245	1,029,405	95,937	1970		45
24,805	14,292	10,513	-	16,450	9,633	6,817	-	130,920	60,144	45,413	25,363	1,091,229	103,595	71		46
23,773	13,840	9,933	-	15,817	9,439	6,378	-	125,154	56,714	41,707	26,733	1,099,984	108,382	72		47
23,683	13,698	9,985	-	15,473	9,157	6,316	-	116,171	51,653	37,470	27,048	1,071,923	111,877	73		48
21,888	12,654	9,234	-	14,472	8,604	5,868	-	109,738	47,526	34,680	27,532	1,000,455	113,622	74		49
19,103	10,975	8,128	-	12,912	7,560	5,352	-	101,862	44,026	32,010	25,826	941,628	119,135	1975		50
17,105	9,843	7,262	-	11,638	6,896	4,742	-	101,930	43,015	30,559	28,356	871,543	124,512	76		51
15,666	8,988	6,678	-	10,773	6,290	4,483	-	95,247	39,590	28,077	27,580	821,029	129,485	77		52
14,327	8,216	6,111	-	9,628	5,605	4,023	-	87,463	36,358	25,530	25,575	793,257	132,146	78		53
12,923	7,387	5,536	-	8,590	4,980	3,610	-	82,311	35,133	24,054	23,124	788,505	135,250	79		54
11,841	6,754	5,087	-	7,796	4,522	3,274	-	77,446	33,450	22,098	21,898	774,702	141,689	1980		55
10,891	6,148	4,743	-	7,188	4,111	3,077	-	79,222	33,761	21,829	23,632	776,531	154,221	81		56
9,969	5,685	4,284	-	6,425	3,702	2,723	-	78,107	33,394	21,018	23,695	781,252	163,980	82		57
9,406	5,267	4,139	-	5,894	3,305	2,589	-	71,941	30,352	19,589	22,000	762,552	179,150	83		58
8,920	5,075	3,845	-	5,527	3,130	2,397	-	72,361	31,661	19,626	21,074	739,991	178,746	84		59
7,899	4,332	3,567	-	4,910	2,705	2,205	-	69,009	30,701	18,376	19,932	735,850	166,640	1985		60
7,251	4,008	3,243	-	4,296	2,384	1,912	-	65,678	29,107	17,156	19,415	710,962	166,054	86		61
6,711	3,734	2,977	-	3,933	2,206	1,727	-	63,834	28,480	15,959	19,395	696,173	158,227	87		62
6,265	3,434	2,831	-	3,592	1,943	1,649	-	59,636	26,553	14,947	18,136	707,716	153,600	88		63
5,724	3,118	2,606	-	3,214	1,737	1,477	-	55,204	24,406	13,375	17,423	708,316	157,811	89	平成	1
5,616	3,123	2,493	-	3,179	1,767	1,412	-	53,892	23,901	12,564	17,427	722,138	157,608	1990		2
5,418	2,915	2,503	-	2,978	1,591	1,387	-	50,510	22,062	11,603	16,845	742,264	168,969	91		3
5,477	3,103	2,374	-	2,905	1,631	1,274	-	48,896	21,148	10,845	16,903	754,441	179,191	92		4
5,169	2,847	2,322	-	2,765	1,513	1,252	-	45,090	19,808	9,987	15,295	792,658	188,297	93		5
5,261	2,994	2,267	-	2,889	1,663	1,226	-	42,962	18,818	9,510	14,634	782,738	195,106	94		6
5,054	2,808	2,246	-	2,615	1,467	1,148	-	39,403	17,891	8,704	12,808	791,888	199,016	1995		7
4,546	2,532	2,014	-	2,438	1,358	1,080	-	39,536	17,825	8,711	13,000	795,080	206,955	96		8
4,403	2,414	1,989	-	2,307	1,241	1,066	-	39,546	17,671	8,397	13,478	775,651	222,635	97		9
4,380	2,364	2,016	-	2,353	1,286	1,067	-	38,988	17,588	8,346	13,054	784,595	243,183	98		10
4,010	2,224	1,786	-	2,137	1,166	971	-	38,452	17,267	8,250	12,935	762,028	250,529	99		11
3,830	2,107	1,723	-	2,106	1,149	957	-	38,393	17,307	7,975	13,111	798,138	264,246	2000		12
3,599	1,989	1,610	-	1,909	1,056	853	-	37,467	16,733	7,499	13,235	799,999	285,911	01		13
3,497	1,903	1,594	-	1,937	1,046	891	-	36,978	16,602	7,501	12,875	757,331	289,836	02		14
3,364	1,787	1,577	-	1,879	976	903	-	35,330	15,658	7,071	12,601	740,191	283,854	03		15
3,122	1,716	1,406	-	1,622	907	715	-	34,365	15,352	6,845	12,168	720,417	270,804	04		16
2,958	1,641	1,317	-	1,510	823	687	-	31,818	13,979	6,104	11,735	714,265	261,917	2005		17
2,864	1,556	1,308	-	1,444	782	662	-	30,911	13,456	6,005	11,450	730,971	257,475	06		18
2,828	1,534	1,294	-	1,434	764	670	-	29,313	12,878	5,694	10,741	719,822	254,832	07		19
2,798	1,488	1,310	-	1,331	706	625	-	28,177	12,381	5,498	10,298	726,106	251,136	08		20
2,556	1,441	1,115	-	1,254	705	549	-	27,005	11,952	5,305	9,748	707,734	253,353	09		21
2,450	1,355	1,095	-	1,167	657	510	-	26,560	11,796	5,216	9,548	700,214	251,378	2010		22
2,463	1,269	1,194	-	1,147	581	566	-	25,751	11,420	5,061	9,270	661,895	235,719	11		23
2,299	1,222	1,077	-	1,065	542	523	-	24,800	11,015	4,995	8,790	668,869	235,406	12		24
2,185	1,193	992	-	1,026	567	459	-	24,102	10,456	4,824	8,822	660,613	231,383	13		25
2,080	1,110	970	-	952	509	443	-	23,524	10,255	4,652	8,617	643,749	222,107	14		26
1,916	1,042	874	-	902	482	420	-	22,617	10,102	4,660	7,855	635,156	226,215	2015		27

第3表 人口動態統計率、年次別(山形県)

	出生率 (人口千対)	死亡率 (人口千対)	自然増減率 (人口千対)	乳児死亡率 (出生千対)	死産率 (出産千対)	周産期死亡率 (出生千対)	婚姻率 (人口千対)	離婚率 (人口千対)
1900 明治 33	-	-	-	213.4	81.4	-	-	-
01 34	-	-	-	187.1	86.3	-	-	-
02 35	-	-	-	212.7	86.7	-	-	-
03 36	37.2	21.5	15.7	202.3	86.8	-	8.6	1.88
04 37	-	-	-	215.9	87.3	-	-	-
1905 38	-	-	-	224.0	81.8	-	-	-
06 39	31.9	20.3	11.6	201.9	89.3	-	7.5	1.85
07 40	36.9	23.3	13.6	213.7	78.1	-	9.1	1.74
08 41	37.3	20.8	16.5	196.7	79.2	-	9.9	1.57
09 42	38.7	21.6	17.1	195.8	77.3	-	9.6	1.45
1910 43	36.9	23.0	13.9	221.2	75.3	-	9.1	1.53
11 44	39.2	23.3	15.9	214.6	73.6	-	9.1	1.49
12 大正 1	36.6	20.9	15.6	192.7	73.7	-	8.9	1.45
13 2	36.8	20.4	16.4	192.7	73.8	-	8.8	1.34
14 3	37.1	22.2	14.8	205.5	69.7	-	9.0	1.37
1915 4	37.7	20.5	17.2	183.5	68.3	-	9.1	1.44
16 5	36.2	23.0	13.2	200.9	65.6	-	8.5	1.44
17 6	35.1	24.4	10.7	220.6	67.5	-	8.4	1.24
18 7	37.0	27.0	10.0	223.6	65.0	-	9.9	1.30
19 8	35.8	24.9	10.9	201.6	63.5	-	9.5	1.31
1920 9	42.0	27.2	14.8	188.9	60.8	-	11.0	1.19
21 10	41.1	23.3	17.7	186.1	57.0	-	10.8	1.22
22 11	39.3	25.3	14.0	213.1	56.0	-	10.0	1.17
23 12	41.8	23.8	18.0	193.0	54.8	-	10.0	1.14
24 13	41.0	22.5	18.5	180.3	53.2	-	10.2	1.11
1925 14	40.0	21.5	18.6	166.3	52.9	-	9.6	1.05
26 昭和 1	41.0	21.7	19.2	171.3	50.1	-	9.6	0.99
27 2	39.1	21.5	17.6	158.3	47.6	-	8.5	0.99
28 3	39.3	21.0	18.3	156.4	47.4	-	8.7	0.91
29 4	37.2	21.4	15.8	162.4	47.9	-	8.6	0.84
1930 5	39.3	20.2	19.1	141.9	45.9	-	8.7	0.92
31 6	36.0	19.9	16.1	147.6	45.1	-	7.7	0.89
32 7	38.3	19.4	19.0	132.7	46.4	-	8.2	0.85
33 8	36.2	19.2	17.0	144.9	45.3	-	7.6	0.76
34 9	35.2	19.5	15.6	141.8	47.6	-	8.2	0.78
1935 10	36.8	18.2	18.6	130.2	47.5	-	8.7	0.79
36 11	34.9	18.6	16.2	136.3	46.4	-	8.1	0.73
37 12	35.7	18.3	17.4	125.8	46.0	-	9.7	0.72
38 13	32.0	18.1	13.8	125.4	44.0	-	7.9	0.66
39 14	30.0	18.5	11.5	128.8	46.2	-	8.3	0.68
1940 15	32.5	18.6	13.9	113.7	43.1	-	9.7	0.72
41 16	31.7	17.8	13.9	107.6	42.7	-	12.2	0.74
42 17	32.0	17.3	14.7	105.4	39.5	-	10.3	0.77
43 18	33.2	19.0	14.2	109.2	37.2	-	12.1	0.90
44 19	32.5	19.9	12.5	-	-	-	-	-
1945 20	25.8	25.2	0.6	-	-	-	-	-
46 21	25.3	18.4	6.9	-	42.4	-	-	-
47 22	32.9	15.6	17.3	92.0	41.7	-	13.2	1.15
48 23	31.2	13.5	17.7	81.7	47.9	-	12.2	1.16
49 24	32.0	12.8	19.2	81.9	66.1	-	12.2	1.09
1950 25	30.0	11.4	18.6	68.1	88.2	-	9.6	1.08
51 26	26.0	11.3	14.8	72.1	98.0	47.7	8.4	1.04
52 27	25.4	9.9	15.5	60.3	98.7	46.7	8.3	0.93
53 28	22.5	9.6	13.0	56.0	102.3	45.9	8.1	0.86
54 29	21.5	9.1	12.4	54.3	100.0	44.0	8.0	0.82
1955 30	20.2	8.6	11.5	47.2	104.7	46.1	7.9	0.74
56 31	19.1	8.8	10.3	48.4	105.9	45.2	7.8	0.73
57 32	18.0	8.8	9.2	45.7	110.9	44.7	8.2	0.69
58 33	18.2	8.2	10.0	41.6	109.6	43.3	8.2	0.68
59 34	17.3	8.3	9.0	40.9	109.6	41.1	8.1	0.68
1960 35	16.9	8.3	8.6	35.2	102.8	38.9	8.1	0.62
61 36	16.1	8.5	7.5	35.8	104.1	40.1	8.4	0.60
62 37	15.8	8.6	7.1	31.8	100.0	36.2	7.6	0.64
63 38	15.2	7.9	7.3	24.1	93.9	31.1	7.4	0.59
64 39	14.9	8.0	6.8	25.3	87.7	31.9	7.2	0.55

注) 周産期死亡率の計算方法については、平成7年以降と平成6年以前で異なっている。詳しくは、4ページの「比率の解説」を参照。

		出生率 (人口千対)	死亡率 (人口千対)	自然増減率 (人口千対)	乳児死亡率 (出生千対)	死産率 (出産千対)	周産期死亡率 (出生千対)	婚姻率 (人口千対)	離婚率 (人口千対)
1965	40	14.9	8.5	6.5	18.1	86.0	25.8	6.7	0.53
66	41	11.0	8.0	3.0	21.4	103.8	31.7	6.7	0.52
67	42	15.3	8.0	7.3	17.2	73.6	26.1	6.6	0.56
68	43	14.1	8.0	6.1	18.3	73.3	23.7	6.7	0.69
69	44	14.0	8.1	5.9	15.6	75.3	21.2	7.0	0.64
1970	45	14.1	8.4	5.7	15.3	73.4	20.4	7.1	0.66
71	46	14.2	8.0	6.3	12.8	68.9	18.9	7.5	0.68
72	47	14.7	7.9	6.8	12.0	62.2	17.6	7.6	0.67
73	48	15.0	8.1	7.0	12.5	58.2	16.7	8.4	0.72
74	49	15.0	8.3	6.7	12.8	54.2	14.9	6.6	0.72
1975	50	14.1	7.9	6.3	9.3	56.9	16.3	7.5	0.71
76	51	14.7	7.9	6.7	10.8	55.0	16.4	6.9	0.77
77	52	14.1	7.7	6.3	8.1	50.2	13.4	6.6	0.75
78	53	14.2	7.6	6.6	7.0	50.3	12.1	6.4	0.80
79	54	13.9	7.5	6.4	7.9	50.8	12.6	6.3	0.80
1980	55	13.5	8.0	5.5	7.2	51.0	10.3	6.1	0.79
81	56	12.8	7.7	5.1	7.0	49.6	10.4	5.8	0.89
82	57	12.6	7.6	4.9	8.4	50.2	11.0	5.9	0.88
83	58	12.4	7.9	4.6	6.6	49.5	9.9	5.8	1.06
84	59	12.4	7.6	4.7	6.2	50.0	8.1	5.7	1.00
1985	60	11.9	7.8	4.1	4.8	51.5	8.6	6.5	0.93
86	61	11.7	7.5	4.2	5.2	47.6	8.3	4.4	0.92
87	62	11.1	7.5	3.6	5.1	45.1	6.6	5.3	0.86
88	63	11.1	8.0	3.1	4.7	43.9	6.5	5.1	0.87
89	平成 1	10.4	8.0	2.4	3.5	43.2	5.0	4.9	0.86
1990	2	10.0	8.3	1.7	3.7	46.1	5.4	4.9	0.87
91	3	10.0	8.5	1.4	4.7	38.3	4.1	4.8	0.88
92	4	9.6	8.7	0.9	3.8	41.5	4.7	5.0	0.94
93	5	9.4	8.8	0.7	3.6	38.2	4.8	5.3	1.08
94	6	9.7	9.0	0.8	3.8	34.3	4.4	5.3	1.09
1995	7	9.2	9.0	0.2	4.1	37.2	6.9	5.2	1.06
96	8	9.3	9.0	0.2	3.7	36.1	8.5	4.9	1.12
97	9	9.0	9.2	△ 0.2	2.9	35.0	6.4	5.3	1.18
98	10	8.8	9.2	△ 0.4	3.7	35.8	6.9	5.0	1.38
99	11	8.7	9.9	△ 1.2	3.4	36.1	6.7	5.4	1.42
2000	12	8.8	9.6	△ 0.7	4.3	37.0	6.9	5.6	1.58
01	13	8.8	9.8	△ 0.9	2.9	32.1	4.7	5.6	1.79
02	14	8.5	9.8	△ 1.2	3.1	31.9	5.3	5.3	1.78
03	15	8.2	10.1	△ 1.9	2.9	35.6	5.2	5.0	1.82
04	16	8.1	10.4	△ 2.2	2.7	34.2	4.7	4.9	1.75
2005	17	7.7	11.0	△ 3.2	1.9	28.4	4.5	4.7	1.69
06	18	7.9	11.0	△ 3.1	3.3	27.3	4.7	4.7	1.70
07	19	7.7	11.1	△ 3.4	2.5	31.2	4.8	4.6	1.67
08	20	7.8	11.6	△ 3.9	2.3	24.2	5.1	4.6	1.70
09	21	7.4	11.7	△ 4.3	3.1	27.6	4.2	4.5	1.66
2010	22	7.4	12.1	△ 4.7	2.9	26.0	4.0	4.4	1.62
11	23	7.4	12.9	△ 5.5	3.3	24.8	4.4	4.1	1.47
12	24	7.2	12.9	△ 5.7	2.8	25.6	4.9	4.3	1.47
13	25	7.2	13.2	△ 6.0	3.7	21.2	4.0	4.2	1.47
14	26	7.1	13.4	△ 6.3	2.4	21.3	4.3	4.2	1.48
2015	27	7.0	13.4	△ 6.4	2.3	22.6	4.1	4.0	1.35

第4表 人口動態統計率、年次別(全国)

	出生率 (人口千対)	死亡率 (人口千対)	自然増減率 (人口千対)	乳児死亡率 (出生千対)	死産率(出産千対)			周産期死亡率(出生千対)			婚姻率 (人口千対)	離婚率 (人口千対)
					総数	自然死産	人工死産	総数	22週以後 の死産	早期新生 児死亡		
1899 明治 32	32.0	21.5	10.5	153.8	89.1	-	-	-	-	-	6.9	1.53
1900 33	32.4	20.8	11.6	155.0	88.5	-	-	-	-	-	7.9	1.46
01 34	33.9	20.9	13.0	149.9	93.8	-	-	-	-	-	8.5	1.43
02 35	33.6	21.3	12.3	154.0	94.5	-	-	-	-	-	8.8	1.43
03 36	32.7	20.4	12.3	152.4	93.6	-	-	-	-	-	8.1	1.44
04 37	31.2	20.7	10.5	151.9	92.6	-	-	-	-	-	8.6	1.39
1905 38	31.2	21.6	9.6	151.7	89.1	-	-	-	-	-	7.5	1.29
06 39	29.6	20.3	9.3	153.6	97.0	-	-	-	-	-	7.5	1.39
07 40	34.0	21.4	12.6	151.3	89.6	-	-	-	-	-	9.1	1.29
08 41	34.7	21.5	13.2	158.0	89.1	-	-	-	-	-	9.6	1.26
09 42	34.9	22.5	12.4	167.3	87.1	-	-	-	-	-	9.0	1.21
1910 43	34.8	21.6	13.2	161.2	84.2	-	-	-	-	-	9.0	1.21
11 44	35.1	20.9	14.1	158.4	81.6	-	-	-	-	-	8.7	1.16
12 大正 1	34.4	20.5	13.9	154.2	78.3	-	-	-	-	-	8.5	1.17
13 2	34.3	20.0	14.2	152.1	77.6	-	-	-	-	-	8.4	1.16
14 3	34.8	21.2	13.6	158.5	74.6	-	-	-	-	-	8.7	1.15
1915 4	34.1	20.7	13.4	160.4	72.8	-	-	-	-	-	8.4	1.14
16 5	33.7	22.2	11.5	170.3	72.0	-	-	-	-	-	8.1	1.13
17 6	33.5	22.2	11.3	173.2	71.9	-	-	-	-	-	8.3	1.03
18 7	32.7	27.3	5.5	188.6	73.7	-	-	-	-	-	9.1	1.03
19 8	32.3	23.3	9.0	170.5	69.5	-	-	-	-	-	8.7	1.03
1920 9	36.2	25.4	10.8	165.7	66.4	-	-	-	-	-	9.8	0.99
21 10	35.1	22.7	12.4	168.3	65.0	-	-	-	-	-	9.2	0.94
22 11	34.3	22.4	11.9	166.4	62.9	-	-	-	-	-	9.0	0.92
23 12	35.2	22.9	12.2	163.4	61.5	-	-	-	-	-	8.8	0.88
24 13	33.9	21.3	12.6	156.2	59.2	-	-	-	-	-	8.7	0.88
1925 14	34.9	20.3	14.7	142.4	56.3	-	-	-	-	-	8.7	0.87
26 昭和 1	34.6	19.1	15.5	137.5	55.7	-	-	-	-	-	8.3	0.83
27 2	33.4	19.7	13.7	141.7	53.7	-	-	-	-	-	7.9	0.82
28 3	34.1	19.8	14.4	137.6	53.3	-	-	-	-	-	8.0	0.78
29 4	32.7	19.9	12.9	142.1	53.3	-	-	-	-	-	7.8	0.81
1930 5	32.4	18.2	14.2	124.1	53.4	-	-	-	-	-	7.9	0.80
31 6	32.1	19.0	13.2	131.5	52.5	-	-	-	-	-	7.6	0.77
32 7	32.9	17.7	15.2	117.5	51.9	-	-	-	-	-	7.8	0.77
33 8	31.5	17.7	13.8	121.3	51.1	-	-	-	-	-	7.2	0.73
34 9	29.9	18.1	11.8	124.8	52.4	-	-	-	-	-	7.5	0.71
1935 10	31.6	16.8	14.9	106.7	50.1	-	-	-	-	-	8.0	0.70
36 11	30.0	17.5	12.4	116.7	50.2	-	-	-	-	-	7.8	0.66
37 12	30.9	17.1	13.8	105.8	48.6	-	-	-	-	-	9.5	0.66
38 13	27.2	17.7	9.4	114.4	49.1	-	-	-	-	-	7.6	0.63
39 14	26.6	17.8	8.9	106.2	49.2	-	-	-	-	-	7.8	0.64
1940 15	29.4	16.5	12.9	90.0	46.0	-	-	-	-	-	9.3	0.68
41 16	31.8	16.0	15.7	84.1	43.4	-	-	-	-	-	11.0	0.69
42 17	30.9	16.1	14.7	85.5	41.0	-	-	-	-	-	9.4	0.64
43 18	30.9	16.7	14.2	86.6	39.6	-	-	-	-	-	10.2	0.68
44 19	-	-	0.0	-	-	-	-	-	-	-	-	-
1945 20	-	-	0.0	-	-	-	-	-	-	-	-	-
46 21	-	-	0.0	-	-	-	-	-	-	-	-	-
47 22	34.3	14.6	19.7	76.7	44.2	-	-	-	-	-	12.0	1.02
48 23	33.5	11.9	21.6	61.7	50.9	36.9	10.9	-	-	-	11.9	0.99
49 24	33.0	11.6	21.4	62.5	66.7	39.1	25.9	-	-	-	10.3	1.01
1950 25	28.1	10.9	17.2	60.1	84.9	41.7	43.2	-	-	15.1	8.6	1.01
51 26	25.3	9.9	15.4	57.5	92.2	43.0	49.3	-	-	15.3	7.9	0.97
52 27	23.4	8.9	14.4	49.4	92.3	42.8	49.5	-	-	14.3	7.9	0.92
53 28	21.5	8.9	12.6	48.9	93.8	43.5	50.2	-	-	14.3	7.8	0.86
54 29	20.0	8.2	11.9	44.6	95.6	44.6	51.1	-	-	13.7	7.9	0.87
1955 30	19.4	7.8	11.6	39.8	95.8	44.5	51.3	-	-	13.1	8.0	0.84
56 31	18.4	8.0	10.4	40.6	97.1	46.9	50.1	-	-	13.5	7.9	0.80
57 32	17.2	8.3	8.9	40.0	101.2	49.9	51.3	-	-	12.5	8.5	0.79
58 33	18.0	7.4	10.5	34.5	100.7	50.2	50.5	-	-	11.6	9.0	0.80
59 34	17.5	7.4	10.1	33.7	100.6	51.3	49.3	-	-	11.3	9.1	0.78
1960 35	17.2	7.6	9.6	30.7	100.4	52.3	48.1	-	-	10.6	9.3	0.74
61 36	16.9	7.4	9.5	28.6	101.7	54.3	47.4	-	-	10.6	9.4	0.74
62 37	17.0	7.5	9.5	26.4	98.8	54.2	44.6	-	-	10.0	9.8	0.75
63 38	17.3	7.0	10.3	23.2	95.6	53.3	42.4	-	-	9.2	9.7	0.73
64 39	17.7	6.9	10.7	20.4	89.2	51.7	37.5	-	-	8.5	9.9	0.74

注) 周産期死亡率の計算方法については、平成7年以降と平成6年以前で異なっている。詳しくは、4ページの「比率の解説」を参照。

	出生率 (人口千対)	死亡率 (人口千対)	自然増減率 (人口千対)	乳児死亡率 (出生千対)	死産率(出産千対)			周産期死亡率(出生千対)			婚姻率 (人口千対)	離婚率 (人口千対)
					総数	自然死産	人工死産	総数	22週以後 の死産	早期新生 児死亡		
1965 昭和 40	18.6	7.1	11.4	18.5	81.4	47.6	33.8	-	-	8.2	9.7	0.79
66 41	13.7	6.8	7.0	19.3	98.2	55.2	43.1	-	-	8.6	9.5	0.80
67 42	19.4	6.8	12.7	14.9	71.6	43.6	28.0	-	-	7.3	9.6	0.84
68 43	18.6	6.8	11.8	15.3	71.1	43.4	27.7	-	-	7.3	9.5	0.87
69 44	18.5	6.8	11.7	14.2	68.6	42.3	26.3	-	-	6.8	9.6	0.89
1970 45	18.8	6.9	11.8	13.1	65.3	40.6	24.7	-	-	6.6	10.0	0.93
71 46	19.2	6.6	12.6	12.4	61.4	39.3	22.1	-	-	6.3	10.5	0.99
72 47	19.3	6.5	12.8	11.7	57.8	37.8	20.1	-	-	6.1	10.4	1.02
73 48	19.4	6.6	12.8	11.3	52.6	35.6	17.0	-	-	5.8	9.9	1.04
74 49	18.6	6.5	12.1	10.8	51.3	34.9	16.4	-	-	5.6	9.1	1.04
1975 50	17.1	6.3	10.8	10.0	50.8	33.8	17.1	-	-	5.4	8.5	1.07
76 51	16.3	6.3	10.0	9.3	52.7	33.1	19.6	-	-	5.1	7.8	1.11
77 52	15.5	6.1	9.4	8.9	51.5	32.6	18.9	-	-	4.9	7.2	1.14
78 53	14.9	6.1	8.8	8.4	48.7	31.1	17.6	-	-	4.5	6.9	1.15
79 54	14.2	6.0	8.3	7.9	47.7	29.6	18.1	21.6	17.5	4.2	6.8	1.17
1980 55	13.6	6.2	7.3	7.5	46.8	28.8	18.0	20.2	16.4	3.9	6.7	1.22
81 56	13.0	6.1	6.9	7.1	49.2	28.8	20.5	19.5	15.9	3.7	6.6	1.32
82 57	12.8	6.0	6.8	6.6	49.0	27.7	21.3	18.3	15.0	3.3	6.6	1.39
83 58	12.7	6.2	6.5	6.2	45.5	25.4	20.1	16.9	14.0	3.0	6.4	1.51
84 59	12.5	6.2	6.3	6.0	46.3	24.3	22.0	16.6	13.8	2.9	6.2	1.50
1985 60	11.9	6.3	5.6	5.5	46.0	22.1	23.9	15.4	12.9	2.6	6.1	1.39
86 61	11.4	6.2	5.2	5.2	45.3	21.4	23.9	14.6	12.2	2.3	5.9	1.37
87 62	11.1	6.2	4.9	5.0	45.3	21.2	24.0	13.7	11.5	2.3	5.7	1.30
88 63	10.8	6.5	4.3	4.8	43.4	19.5	23.9	12.7	10.6	2.1	5.8	1.26
89 平成 1	10.2	6.4	3.7	4.6	42.4	18.9	23.5	12.1	10.2	1.9	5.8	1.29
1990 2	10.0	6.7	3.3	4.6	42.3	18.3	23.9	11.1	9.2	1.9	5.9	1.28
91 3	9.9	6.7	3.2	4.4	39.7	17.5	22.1	8.5	6.7	1.8	6.0	1.37
92 4	9.8	6.9	2.9	4.5	38.9	17.2	21.6	8.1	6.4	1.8	6.1	1.45
93 5	9.6	7.1	2.5	4.3	36.6	16.4	20.2	7.7	6.0	1.7	6.4	1.52
94 6	10.0	7.1	2.9	4.2	33.5	15.4	18.1	7.5	5.8	1.7	6.3	1.57
1995 7	9.6	7.4	2.1	4.3	32.1	14.9	17.2	7.0	5.5	1.5	6.4	1.60
96 8	9.7	7.2	2.5	3.8	31.7	14.7	17.0	6.7	5.2	1.4	6.4	1.66
97 9	9.5	7.3	2.2	3.7	32.1	14.2	17.9	6.4	5.0	1.4	6.2	1.78
98 10	9.6	7.5	2.1	3.6	31.4	13.6	17.8	6.2	4.8	1.4	6.3	1.94
99 11	9.4	7.8	1.6	3.4	31.6	13.7	17.9	6.0	4.7	1.3	6.1	2.00
2000 12	9.5	7.7	1.8	3.2	31.2	13.2	18.1	5.8	4.5	1.3	6.4	2.10
01 13	9.3	7.7	1.6	3.1	31.0	13.0	18.0	5.5	4.3	1.2	6.4	2.27
02 14	9.2	7.8	1.4	3.0	31.1	12.7	18.3	5.5	4.3	1.2	6.0	2.30
03 15	8.9	8.0	0.9	3.0	30.5	12.6	17.8	5.3	4.1	1.2	5.9	2.25
04 16	8.8	8.2	0.7	2.8	30.0	12.5	17.5	5.0	3.9	1.1	5.7	2.15
2005 17	8.4	8.6	△ 0.2	2.8	29.1	12.3	16.7	4.8	3.8	1.0	5.7	2.08
06 18	8.7	8.6	0.1	2.6	27.5	11.9	15.6	4.7	3.7	1.0	5.8	2.04
07 19	8.6	8.8	△ 0.1	2.6	26.2	11.7	14.5	4.5	3.5	1.0	5.7	2.02
08 20	8.7	9.1	△ 0.4	2.6	25.2	11.3	13.9	4.3	3.4	0.9	5.8	1.99
09 21	8.5	9.1	△ 0.6	2.4	24.6	11.1	13.5	4.2	3.4	0.8	5.6	2.01
2010 22	8.5	9.5	△ 1.0	2.3	24.2	11.2	13.0	4.2	3.4	0.8	5.5	1.99
11 23	8.3	9.9	△ 1.6	2.3	23.9	11.1	12.8	4.1	3.3	0.8	5.2	1.87
12 24	8.2	10.0	△ 1.7	2.2	23.4	10.8	12.6	4.0	3.2	0.8	5.3	1.87
13 25	8.2	10.1	△ 1.9	2.1	22.9	10.4	12.5	3.7	3.0	0.7	5.3	1.84
14 26	8.0	10.1	△ 2.1	2.1	22.9	10.6	12.3	3.7	3.0	0.7	5.1	1.77
2015 27	8.0	10.3	△ 2.3	1.9	22.0	10.6	11.4	3.7	3.0	0.7	5.1	1.81

第5表 年次別10大死因及び率(人口10万対)(山形県)

	第 1 位		第 2 位		第 3 位		第 4 位		第 5 位		
	死 因	死亡率	死 因	死亡率	死 因	死亡率	死 因	死亡率	死 因	死亡率	
1910 明治	43	肺炎及び気管支炎	320.9	胃炎・十二指腸炎腸炎及び大腸炎	289.2	その他の新生児固有の疾患	217.6	全 結 核	154.7	中枢神経系の血管損傷	135.3
11	44	"	306.5	"	297.7	"	221.7	"	152.9	"	129.1
12 大正	1	胃炎・十二指腸炎腸炎及び大腸炎	285.8	肺炎及び気管支炎	238.3	"	201.3	"	151.3	"	140.0
13	2	"	274.4	"	260.0	"	203.2	"	150.9	"	137.8
14	3	肺炎及び気管支炎	350.8	胃炎・十二指腸炎腸炎及び大腸炎	289.2	"	197.2	"	148.1	"	134.2
1915	4	胃炎・十二指腸炎腸炎及び大腸炎	288.0	肺炎及び気管支炎	247.7	"	196.4	"	150.5	"	139.9
16	5	"	346.4	"	281.0	"	184.3	中枢神経系の血管損傷	167.2	全 結 核	160.0
17	6	"	348.1	"	339.3	"	193.9	全 結 核	169.5	中枢神経系の血管損傷	159.0
18	7	肺炎及び気管支炎	457.5	胃炎・十二指腸炎腸炎及び大腸炎	377.4	"	211.4	"	177.2	"	174.1
19	8	"	408.8	"	341.8	中枢神経系の血管損傷	188.1	その他の新生児固有の疾患	186.8	全 結 核	164.5
1920	9	"	463.3	"	350.9	その他の新生児固有の疾患	218.1	中枢神経系の血管損傷	189.6	"	147.5
21	10	胃炎・十二指腸炎腸炎及び大腸炎	374.8	肺炎及び気管支炎	302.4	"	185.9	"	174.6	"	136.9
22	11	"	400.7	"	353.4	中枢神経系の血管損傷	202.2	その他の新生児固有の疾患	196.6	"	150.4
23	12	"	417.5	"	292.3	その他の新生児固有の疾患	248.2	中枢神経系の血管損傷	199.2	"	139.8
24	13	"	373.4	"	277.3	"	255.1	"	217.3	"	126.3
1925	14	"	336.9	"	290.8	"	217.8	"	208.4	"	128.4
26 昭和	1	"	401.5	"	254.4	"	213.8	"	208.3	"	116.0
27	2	"	378.9	"	261.7	中枢神経系の血管損傷	218.7	その他の新生児固有の疾患	200.2	"	120.4
28	3	"	372.1	"	249.5	"	217.9	"	195.3	腎炎・ネフローゼ	125.4
29	4	"	393.9	"	241.7	"	219.6	"	184.2	"	136.5
1930	5	"	357.0	"	242.3	"	219.7	"	167.1	全 結 核	126.5
31	6	"	331.6	"	232.0	"	225.2	"	169.9	"	131.8
32	7	"	339.3	"	222.5	"	219.7	"	156.9	"	122.8
33	8	"	340.3	中枢神経系の血管損傷	223.2	肺炎及び気管支炎	205.0	"	148.8	"	131.3
34	9	"	330.4	"	225.3	"	221.1	"	155.8	"	129.7
1935	10	"	265.4	"	222.1	"	220.5	"	150.0	"	122.1
36	11	"	306.8	"	228.1	"	201.0	"	141.0	"	130.3
37	12	"	280.8	"	224.2	"	199.5	"	141.0	"	129.0
38	13	"	260.9	"	244.3	"	179.4	全 結 核	131.9	その他の新生児固有の疾患	129.3
39	14	"	266.8	"	245.0	"	208.1	"	135.8	老 衰	134.2
1940	15	中枢神経系の血管損傷	263.9	胃炎・十二指腸炎腸炎及び大腸炎	255.0	肺炎・気管支炎	184.8	"	144.8	"	131.2
41	16	"	255.3	"	213.1	"	177.3	"	147.6	"	123.7
42	17	"	238.3	"	214.6	"	167.1	"	166.0	"	122.7
43	18	不 詳	...	不 詳	...	不 詳	...	不 詳	...	不 詳	...
44	19	"	...	"	...	"	...	"	...	"	...
1945	20	"	...	"	...	"	...	"	...	"	...
46	21	"	...	"	...	"	...	"	...	"	...
47	22	中枢神経系の血管損傷	184.9	肺炎・気管支炎	182.5	全 結 核	165.5	胃炎・十二指腸炎腸炎及び大腸炎	157.9	その他の新生児固有の疾患	95.8
48	23	全 結 核	173.3	中枢神経系の血管損傷	170.7	胃炎・十二指腸炎腸炎及び大腸炎	149.4	肺炎・気管支炎	113.6	"	86.0
49	24	中枢神経系の血管損傷	175.5	全 結 核	150.6	"	127.1	"	121.4	"	89.1
1950	25	"	165.6	"	131.0	"	108.6	"	90.0	"	83.1
51	26	"	169.2	"	100.0	肺炎・気管支炎	99.6	胃炎・十二指腸炎腸炎及び大腸炎	90.8	悪性新生物	88.5
52	27	"	178.1	悪性新生物	88.9	"	77.7	"	72.0	心臓の疾患	69.5
53	28	"	182.3	"	92.4	"	76.8	心臓の疾患	67.2	老 衰	65.9
54	29	"	177.4	"	91.6	心臓の疾患	67.3	肺炎・気管支炎	65.4	"	63.5

注1)昭和42年以前の「その他の新生児固有の疾患」は、「その他の新生児固有の疾患および性質不明の未熟児」である。

第 6 位		第 7 位		第 8 位		第 9 位		第 10 位		
死 因	死亡率	死 因	死亡率	死 因	死亡率	死 因	死亡率	死 因	死亡率	
髄膜炎(髄膜炎菌性及び結核性を除く)	126.3	胃及び十二指腸潰瘍	118.4	悪 性 新 生 物	71.4	老 衰	62.2	心 臓 の 疾 患	60.4	1910 明治 43
"	128.5	"	117.9	"	69.1	"	66.1	"	63.6	11 44
胃及び十二指腸潰瘍	111.8	髄膜炎(髄膜炎菌性及び結核性を除く)	109.4	"	70.2	腎炎・ネフローゼ	67.9	老 衰	67.8	12 大正 1
髄膜炎(髄膜炎菌性及び結核性を除く)	106.1	胃及び十二指腸潰瘍	102.8	老 衰	69.3	悪 性 新 生 物	68.8	心 臓 の 疾 患	61.7	13 2
"	122.8	"	94.9	腎炎・ネフローゼ	71.7	"	69.6	老 衰	65.6	14 3
"	109.6	"	89.7	老 衰	74.9	腎炎・ネフローゼ	73.9	悪 性 新 生 物	71.6	1915 4
"	121.5	老 衰	95.7	胃及び十二指腸潰瘍	95.6	"	86.6	"	80.7	16 5
"	135.6	腎炎・ネフローゼ	104.8	老 衰	100.5	胃及び十二指腸潰瘍	99.1	心 臓 の 疾 患	82.3	17 6
"	128.2	老 衰	119.4	腎炎・ネフローゼ	110.7	"	91.2	"	84.0	18 7
腎炎・ネフローゼ	107.1	髄膜炎(髄膜炎菌性及び結核性を除く)	104.2	老 衰	101.0	"	77.9	悪 性 新 生 物	71.0	19 8
髄膜炎(髄膜炎菌性及び結核性を除く)	114.8	老 衰	107.0	腎炎・ネフローゼ	106.9	悪 性 新 生 物	76.2	胃及び十二指腸潰瘍	74.1	1920 9
"	106.0	"	94.0	"	93.9	"	71.4	心 臓 の 疾 患	61.3	21 10
"	120.4	"	116.6	"	109.5	"	78.3	胃及び十二指腸潰瘍	67.7	22 11
"	125.9	腎炎・ネフローゼ	120.0	老 衰	110.1	"	79.8	心 臓 の 疾 患	76.6	23 12
腎炎・ネフローゼ	117.1	髄膜炎(髄膜炎菌性及び結核性を除く)	107.7	"	100.1	"	76.3	"	75.8	24 13
"	113.4	老 衰	105.9	髄膜炎(髄膜炎菌性及び結核性を除く)	86.0	"	75.6	"	71.3	1925 14
"	114.6	"	103.6	"	96.6	"	74.5	"	66.3	26 昭和 1
"	120.1	"	109.3	"	86.1	"	74.5	"	57.3	27 2
全 結 核	121.4	"	112.4	"	81.7	"	76.7	"	59.1	28 3
"	121.8	"	120.4	"	79.6	"	74.6	"	64.5	29 4
腎炎・ネフローゼ	115.8	"	100.8	悪 性 新 生 物	78.6	髄膜炎(髄膜炎菌性及び結核性を除く)	66.6	"	61.3	1930 5
老 衰	120.1	腎炎・ネフローゼ	111.5	"	74.4	"	65.8	"	62.8	31 6
腎炎・ネフローゼ	112.7	老 衰	107.9	"	72.0	"	64.5	"	51.0	32 7
老 衰	112.1	腎炎・ネフローゼ	105.4	"	72.1	心 臓 の 疾 患	61.4	髄膜炎(髄膜炎菌性及び結核性を除く)	61.3	33 8
"	118.2	"	111.9	"	72.9	"	64.4	"	61.6	34 9
腎炎・ネフローゼ	99.1	老 衰	98.4	"	77.0	"	64.0	"	54.8	1935 10
老 衰	118.5	腎炎・ネフローゼ	91.4	"	74.0	"	64.7	"	51.2	36 11
"	120.5	"	91.3	"	75.3	"	64.7	"	51.1	37 12
"	125.8	"	98.4	"	74.5	"	73.0	"	48.5	38 13
その他の新生児固有の疾患	120.8	"	98.8	"	76.8	"	75.1	"	49.4	39 14
"	118.9	"	103.9	"	79.6	"	78.6	不慮の事故	47.3	1940 15
"	115.1	"	92.7	"	76.7	"	76.5	髄膜炎(髄膜炎菌性及び結核性を除く)	42.1	41 16
"	114.6	"	83.4	"	79.5	"	74.2	不慮の事故	73.7	42 17
不 詳	...	不 詳	...	不 詳	...	不 詳	...	不 詳	...	43 18
"	...	"	...	"	...	"	...	"	...	44 19
"	...	"	...	"	...	"	...	"	...	1945 20
"	...	"	...	"	...	"	...	"	...	46 21
老 衰	83.9	悪 性 新 生 物	72.4	腎炎・ネフローゼ	71.6	心 臓 の 疾 患	71.1	不慮の事故	47.4	47 22
"	74.3	"	72.7	心 臓 の 疾 患	71.7	腎炎・ネフローゼ	57.9	"	39.7	48 23
悪 性 新 生 物	79.1	心 臓 の 疾 患	73.4	老 衰	73.2	"	49.0	"	42.7	49 24
"	78.5	"	63.5	"	57.8	不慮の事故	41.3	腎炎・ネフローゼ	40.0	1950 25
心 臓 の 疾 患	74.6	その他の新生児固有の疾患	71.1	"	68.1	腎炎・ネフローゼ	40.1	不慮の事故	39.1	51 26
全 結 核	69.5	"	64.2	"	58.4	不慮の事故	37.4	腎炎・ネフローゼ	31.7	52 27
胃炎・十二指腸炎 腸炎及び大腸炎	63.4	"	53.9	全 結 核	52.7	"	38.0	"	27.4	53 28
"	60.7	全 結 核	48.5	その他の新生児固有の疾患	47.9	"	35.2	"	28.8	54 29

注2) 平成6年までの「老衰」は、「精神病の記載のない老衰」である。平成7年以降の「心疾患」は、「心疾患(高血圧性を除く)」である。

第5表 年次別10大死因及び率(人口10万対)(山形県)

	第 1 位		第 2 位		第 3 位		第 4 位		第 5 位	
	死 因	死亡率	死 因	死亡率	死 因	死亡率	死 因	死亡率	死 因	死亡率
1955 昭和 30	中枢神経系の 血管損傷	186.9	悪性新生物	100.6	心臓の疾患	70.0	老 衰	61.7	肺炎・気管支炎	53.9
56 31	"	199.0	"	102.4	老 衰	67.8	心臓の疾患	67.3	"	51.9
57 32	"	199.8	"	104.7	心臓の疾患	72.7	老 衰	68.9	"	55.0
58 33	"	205.4	"	101.3	"	72.2	"	53.6	"	46.3
59 34	"	209.9	"	112.8	"	72.8	"	58.2	"	48.5
1960 35	"	229.1	"	117.6	"	74.7	"	58.9	"	42.9
61 36	"	237.7	"	122.9	"	75.2	"	65.5	"	40.7
62 37	"	241.8	"	121.8	"	85.6	"	65.8	"	46.3
63 38	"	241.5	"	123.8	"	72.2	"	60.9	不慮の事故	38.1
64 39	"	242.8	"	126.5	"	74.3	"	59.5	"	39.6
1965 40	"	256.0	"	134.9	"	88.7	"	72.8	肺炎・気管支炎	38.9
66 41	"	254.5	"	139.5	"	78.6	"	60.0	不慮の事故	40.8
67 42	"	261.3	"	135.9	"	83.7	"	76.3	"	39.0
68 43	脳血管疾患	250.2	"	142.6	心疾患	80.9	"	60.7	"	37.5
69 44	"	255.8	"	147.5	"	89.8	"	54.5	"	37.8
1970 45	"	267.8	"	145.7	"	93.9	"	58.6	"	39.0
71 46	"	248.8	"	154.9	"	89.8	"	51.0	"	43.1
72 47	"	242.3	"	156.2	"	91.0	"	46.3	"	45.1
73 48	"	254.9	"	155.6	"	98.9	"	47.6	"	41.0
74 49	"	262.0	"	163.0	"	107.3	"	45.2	"	38.9
1975 50	"	241.1	"	160.5	"	97.8	"	39.1	肺炎及び気管支炎	36.3
76 51	"	234.3	"	160.3	"	110.3	"	41.5	"	35.4
77 52	"	232.2	"	171.2	"	103.3	"	45.5	"	31.4
78 53	"	225.2	"	165.4	"	104.8	"	40.3	"	37.0
79 54	"	207.0	"	177.2	"	117.1	"	41.0	"	32.7
1980 55	"	213.7	"	186.7	"	127.9	"	44.8	"	44.1
81 56	"	201.1	"	184.9	"	121.7	"	43.4	"	39.2
82 57	"	198.9	"	187.6	"	124.9	肺炎及び気管支炎	40.1	老 衰	37.3
83 58	悪性新生物	190.9	脳血管疾患	189.9	"	131.4	"	45.7	"	39.9
84 59	"	186.9	"	179.5	"	132.4	"	44.0	"	41.4
1985 60	"	194.0	"	165.7	"	141.9	"	50.9	"	37.7
86 61	"	193.2	"	145.7	"	141.1	"	51.5	"	34.2
87 62	"	197.2	"	151.4	"	140.2	"	51.0	"	37.0
88 63	"	208.7	心疾患	160.2	脳血管疾患	147.6	"	60.7	"	35.8
89 平成 1	"	221.1	"	151.8	"	151.3	"	62.9	"	35.3
1990 2	"	220.6	"	162.3	"	151.1	"	73.4	"	35.8
91 3	"	227.3	"	168.9	"	156.0	"	72.6	"	39.2
92 4	"	236.6	"	178.9	"	141.4	"	76.8	"	40.1
93 5	"	234.7	"	179.9	"	144.6	"	78.9	"	33.8
94 6	"	240.8	"	170.3	"	142.0	"	88.7	"	34.5
1995 7	"	252.1	脳血管疾患	171.2	心疾患	135.5	肺炎	65.9	不慮の事故	36.7
96 8	"	264.2	"	169.9	"	142.8	"	62.6	"	41.4
97 9	"	271.6	"	176.8	"	135.9	"	64.0	"	39.4
98 10	"	274.6	"	168.6	"	139.8	"	67.0	"	37.8
99 11	"	288.3	"	172.1	"	150.8	"	79.2	"	40.6
2000 12	"	295.6	"	158.6	"	143.1	"	79.8	"	36.5

第 6 位		第 7 位		第 8 位		第 9 位		第 10 位		
死 因	死亡率	死 因	死亡率	死 因	死亡率	死 因	死亡率	死 因	死亡率	
胃炎・十二指腸炎 腸炎及び大腸炎 その他の新生児固有 の疾患	45.7	全 結 核	40.6	その他の新生児固有 の疾患	38.6	不慮の事故	38.5	腎炎・ネフローゼ	27.2	1955 昭和 30
不慮の事故	39.9	"	39.3	"	36.1	"	35.7	"	26.3	56 31
"	37.0	"	35.9	"	35.8	胃炎・十二指腸炎 腸炎及び大腸炎	35.1	"	23.0	57 32
"	35.5	胃炎・十二指腸炎 腸炎及び大腸炎	31.7	"	31.4	全 結 核	28.5	自殺及び自傷	22.3	58 33
"	37.5	"	27.8	"	26.3	"	25.7	腎炎・ネフローゼ	20.2	59 34
"	38.6	"	26.0	全 結 核	23.4	その他の新生児固有 の疾患	22.6	自殺及び自傷	17.9	1960 35
"	38.9	その他の新生児固有 の疾患	24.3	"	22.5	胃炎・十二指腸炎 腸炎及び大腸炎	22.4	腎炎・ネフローゼ	19.2	61 36
"	38.6	胃炎・十二指腸炎 腸炎及び大腸炎	21.6	その他の新生児固有 の疾患	20.8	全 結 核	20.7	高血圧症	20.2	62 37
肺炎・気管支炎	32.7	自殺及び自傷	16.7	高血圧症	16.5	"	16.3	その他の新生児固有 の疾患	16.3	63 38
"	32.1	胃炎・十二指腸炎 腸炎及び大腸炎	19.6	"	18.8	自殺及び自傷	17.3	全 結 核	16.3	64 39
不慮の事故	37.4	全 結 核	18.4	"	17.1	胃炎・十二指腸炎 腸炎及び大腸炎	15.2	自殺及び自傷	14.5	1965 40
肺炎・気管支炎	27.3	自殺及び自傷	16.3	"	15.1	全 結 核	13.9	腎炎・ネフローゼ	12.6	66 41
"	28.7	高血圧症	17.2	自殺及び自傷	14.9	"	11.9	その他の新生児固有 の疾患	11.9	67 42
"	29.7	高血圧性疾患	16.6	"	15.2	"	12.3	胃 腸 炎	10.9	68 43
"	34.0	"	15.8	"	14.0	"	11.5	"	9.1	69 44
"	36.9	自殺	17.1	高血圧性疾患	16.1	"	9.8	腎炎・ネフローゼ	9.2	1970 45
"	28.2	"	16.8	"	14.5	腎炎・ネフローゼ	9.6	全 結 核	9.1	71 46
"	28.6	高血圧性疾患	16.5	自殺	16.0	全 結 核	9.3	腎炎・ネフローゼ	7.5	72 47
"	29.5	自殺	19.1	高血圧性疾患	17.2	糖 尿 病	8.4	肝 硬 変	8.3	73 48
"	35.3	高血圧性疾患	17.7	自殺	15.2	肝 硬 変	10.0	糖 尿 病	8.4	74 49
不慮の事故	34.0	"	19.0	"	18.4	"	9.4	"	7.9	1975 50
"	31.6	自殺	20.1	高血圧性疾患	19.5	"	9.2	"	8.0	76 51
"	30.4	"	18.4	"	15.9	糖 尿 病	9.7	肝 硬 変	9.7	77 52
"	29.0	"	20.5	"	19.7	肝 硬 変	9.4	糖 尿 病	8.6	78 53
不慮の事故及び有害 作用	26.2	"	22.2	"	13.3	慢性肝疾患及び 肝 硬 変	9.8	腎炎、ネフローゼ症 候群及びネフローゼ	7.7	79 54
"	28.1	"	19.9	"	13.4	"	10.2	"	8.8	1980 55
"	25.8	"	22.7	"	13.9	"	10.0	"	8.3	81 56
"	27.0	"	19.3	"	11.7	腎炎、ネフローゼ症 候群及びネフローゼ	10.3	慢性肝疾患及び 肝 硬 変	10.1	82 57
"	29.6	"	24.6	"	11.7	慢性肝疾患及び 肝 硬 変	9.9	腎炎、ネフローゼ症 候群及びネフローゼ	9.7	83 58
"	28.1	"	23.7	"	11.1	"	9.9	"	9.6	84 59
"	27.4	"	23.2	"	12.4	腎炎、ネフローゼ症 候群及びネフローゼ	11.5	慢性肝疾患及び 肝 硬 変	11.1	1985 60
"	29.1	"	25.6	腎炎、ネフローゼ症 候群及びネフローゼ	12.1	高血圧性疾患	10.1	"	9.2	86 61
"	27.3	"	24.0	高血圧性疾患	11.7	腎炎、ネフローゼ症 候群及びネフローゼ	11.6	"	10.0	87 62
"	28.6	"	24.7	腎炎、ネフローゼ症 候群及びネフローゼ	10.2	高血圧性疾患	9.8	"	9.3	88 63
"	25.6	"	21.3	"	14.4	"	9.4	"	9.4	89 平成 1
"	29.8	"	18.7	"	14.0	慢性肝疾患及び 肝 硬 変	10.9	高血圧性疾患	9.7	1990 2
"	29.3	"	19.7	"	14.9	高血圧性疾患	9.8	糖 尿 病	9.2	91 3
"	31.4	"	21.3	"	15.3	慢性肝疾患及び 肝 硬 変	10.9	"	9.1	92 4
"	32.3	"	18.5	"	17.5	"	10.9	"	9.3	93 5
"	33.5	"	22.1	"	16.7	"	10.6	"	9.4	94 6
老 衰	30.7	"	21.9	腎 不 全	14.0	慢性閉塞性肺疾患	10.4	糖 尿 病	10.0	1995 7
"	29.6	"	19.6	"	14.0	糖 尿 病	11.8	肝 疾 患	10.2	96 8
"	31.9	"	22.3	"	14.1	慢性閉塞性肺疾患	11.3	糖 尿 病	11.0	97 9
"	31.1	"	28.7	"	14.5	"	13.0	"	9.9	98 10
"	37.6	"	26.3	"	17.4	"	14.1	"	12.0	99 11
"	33.4	"	26.1	"	17.1	"	14.4	"	11.1	2000 12

第5表 年次別10大死因及び率(人口10万対)(山形県)

	第 1 位		第 2 位		第 3 位		第 4 位		第 5 位	
	死 因	死亡率	死 因	死亡率	死 因	死亡率	死 因	死亡率	死 因	死亡率
2001 平成 13	悪 性 新 生 物	304.5	脳 血 管 疾 患	162.8	心 疾 患	144.9	肺 炎	80.1	不 慮 の 事 故	40.2
02 14	"	291.1	心 疾 患	155.7	脳 血 管 疾 患	153.8	"	81.7	"	42.0
03 15	"	301.4	"	159.6	"	158.6	"	93.1	"	37.7
04 16	"	309.1	"	162.9	"	152.1	"	99.0	"	41.5
2005 17	"	312.0	"	176.3	"	154.5	"	109.7	"	42.3
06 18	"	319.5	"	174.0	"	149.0	"	122.3	"	41.2
07 19	"	322.6	"	175.7	"	156.0	"	117.4	"	39.8
08 20	"	334.3	"	178.8	"	159.0	"	121.5	老 衰	46.7
09 21	"	328.0	"	186.1	"	153.2	"	127.3	"	50.4
2010 22	"	335.9	"	190.5	"	150.4	"	130.9	"	61.1
11 23	"	347.2	"	197.9	"	165.2	"	138.6	"	67.5
12 24	"	357.7	"	195.1	"	156.2	"	127.6	"	75.6
13 25	"	353.4	"	204.7	"	152.1	"	137.1	"	90.1
14 26	"	356.9	"	207.1	"	150.4	"	115.3	"	99.4
2015 27	"	358.2	"	198.8	"	148.3	"	123.5	"	114.5

第 6 位		第 7 位		第 8 位		第 9 位		第 10 位			
死 因	死亡率	死 因	死亡率	死 因	死亡率	死 因	死亡率	死 因	死亡率		
老 衰	33.5	自 殺	25.7	腎 不 全	16.2	慢性閉塞性肺疾患	12.2	肝 疾 患	11.3	2001	平成 13
"	32.4	"	30.1	"	15.4	"	12.2	"	11.2	02	14
"	35.5	"	30.2	"	18.4	"	14.6	糖 尿 病	10.5	03	15
"	35.7	"	30.3	"	15.8	肝 疾 患	12.5	慢性閉塞性肺疾患	11.7	04	16
"	37.4	"	31.1	"	21.5	慢性閉塞性肺疾患	16.3	大動脈瘤及び解離	13.0	2005	17
"	35.7	"	31.7	"	20.9	"	14.7	"	13.7	06	18
"	38.3	"	27.9	"	19.8	"	16.2	"	13.2	07	19
不慮の事故	42.1	"	28.8	"	25.5	"	18.0	"	14.6	08	20
"	38.1	"	27.4	"	25.3	"	16.6	"	15.3	09	21
"	42.3	"	26.4	"	25.4	大動脈瘤及び解離	16.7	慢性閉塞性肺疾患	15.2	2010	22
"	46.4	腎 不 全	28.5	自 殺	22.8	"	17.0	"	16.5	11	23
"	43.5	"	26.5	"	25.2	慢性閉塞性肺疾患	17.5	大動脈瘤及び解離	14.9	12	24
"	43.7	自 殺	24.6	腎 不 全	23.9	大動脈瘤及び解離	18.9	慢性閉塞性肺疾患	18.7	13	25
"	43.6	腎 不 全	28.2	自 殺	21.6	"	19.0	"	17.4	14	26
"	42.5	"	29.4	"	21.7	アルツハイマー病	18.5	血管性及び詳細不明 の 認 知 症	17.1	2015	27

第6表 年次別10大死因及び率(人口10万対)(全国)

	第 1 位		第 2 位		第 3 位		第 4 位		第 5 位	
	死 因	死亡率	死 因	死亡率	死 因	死亡率	死 因	死亡率	死 因	死亡率
1915 大正 4	肺炎及び気管支炎	261.1	胃 腸 炎	247.2	全 結 核	219.7	脳 血 管 疾 患	128.8	老 衰	112.5
1920 9	"	408.0	"	254.2	"	223.7	インフルエンザ	193.7	脳 血 管 疾 患	157.6
1925 14	"	275.6	"	238.2	"	194.1	脳 血 管 疾 患	161.2	老 衰	117.3
1930 昭和 5	胃 腸 炎	221.4	肺炎及び気管支炎	200.1	"	185.6	"	162.8	"	118.8
1935 10	全 結 核	190.8	"	186.7	胃 腸 炎	173.2	"	165.4	"	114.0
1940 15	"	212.9	"	185.8	脳 血 管 疾 患	177.7	胃 腸 炎	159.2	"	124.5
1947 22	"	187.2	"	174.8	胃 腸 炎	136.8	脳 血 管 疾 患	129.4	"	100.3
48 23	"	179.9	脳 血 管 疾 患	117.9	"	109.9	肺炎及び気管支炎	98.6	"	79.5
49 24	"	168.8	"	122.6	肺炎及び気管支炎	100.0	胃 腸 炎	92.6	"	80.2
1950 25	"	146.4	"	127.1	"	93.2	"	82.4	悪 性 新 生 物	77.4
51 26	脳 血 管 疾 患	125.2	全 結 核	110.3	"	82.2	悪 性 新 生 物	78.5	老 衰	70.7
52 27	"	128.5	"	82.2	悪 性 新 生 物	80.9	老 衰	69.3	肺炎及び気管支炎	67.1
53 28	"	133.7	悪 性 新 生 物	82.2	老 衰	77.6	肺炎及び気管支炎	71.3	全 結 核	66.5
54 29	"	132.4	"	85.3	"	69.5	全 結 核	62.4	心 疾 患	60.2
1955 30	"	136.1	"	87.1	"	67.1	心 疾 患	60.9	全 結 核	52.5
56 31	"	148.4	"	90.7	"	75.8	"	66.0	"	48.6
57 32	"	151.7	"	91.3	"	80.5	"	73.1	肺炎及び気管支炎	59.2
58 33	"	148.6	"	95.5	心 疾 患	64.8	老 衰	55.5	"	47.6
59 34	"	153.7	"	98.2	"	67.7	"	56.7	"	45.2
1960 35	"	160.7	"	100.4	"	73.2	"	58.0	"	49.3
61 36	"	165.4	"	102.3	"	72.1	"	58.2	不慮の事故	44.1
62 37	"	169.4	"	103.2	"	76.2	"	57.5	肺炎及び気管支炎	45.0
63 38	"	171.4	"	105.5	"	70.4	"	50.4	不慮の事故	41.3
64 39	"	171.7	"	107.3	"	70.3	"	48.4	"	41.6
1965 40	"	175.8	"	108.4	"	77.0	"	50.0	"	40.9
66 41	"	173.8	"	110.9	"	71.9	"	44.6	"	43.0
67 42	"	173.1	"	113.0	"	75.7	"	43.3	"	41.9
68 43	"	173.5	"	114.6	"	80.2	不慮の事故	40.2	老 衰	39.4
69 44	"	174.4	"	116.2	"	81.7	"	42.2	"	37.1
1970 45	"	175.8	"	116.3	"	86.7	"	42.5	"	38.1
71 46	"	169.6	"	117.7	"	82.0	"	40.7	"	34.0
72 47	"	166.7	"	120.4	"	81.2	"	40.1	"	30.8
73 48	"	166.9	"	121.2	"	87.3	"	37.2	肺炎及び気管支炎	31.3
74 49	"	163.0	"	122.2	"	89.7	肺炎及び気管支炎	32.6	不慮の事故	32.6
1975 50	"	156.7	"	122.5	"	89.1	"	33.6	"	29.9
76 51	"	154.5	"	125.3	"	92.2	"	32.6	"	28.0
77 52	"	149.8	"	128.4	"	91.2	"	28.6	"	26.7
78 53	"	146.2	"	131.3	"	93.2	"	30.3	"	26.0
79 54	"	137.7	"	135.7	"	96.9	"	28.5	老 衰	25.5
1980 55	"	139.5	"	139.1	"	106.2	"	33.7	"	27.6
81 56	悪 性 新 生 物	142.0	脳 血 管 疾 患	134.3	"	107.5	"	33.7	"	25.5
82 57	"	144.2	"	125.0	"	106.7	"	35.0	不慮の事故及び有害作	24.7
83 58	"	148.3	"	122.8	"	111.3	"	39.3	"	25.0
84 59	"	152.5	"	117.2	"	113.9	"	37.6	"	24.6

注1) 昭和22～47年は沖縄県を含まない。

注2) 昭和24年以前は25年以降と大きく死因分類が変わっているので5位まで掲載した。

第 6 位		第 7 位		第 8 位		第 9 位		第 10 位		
死 因	死亡率	死 因	死亡率	死 因	死亡率	死 因	死亡率	死 因	死亡率	
										1915 大正 4
										1920 9
										1925 14
										1930 昭和 5
										1935 10
										1940 15
										47 22
										48 23
										49 24
老 衰	70.2	心 疾 患	64.2	その他の新生児固有の疾患	62.2	不慮の事故	39.5	腎炎及びネフローゼ	32.4	1950 25
胃 腸 炎	67.7	"	63.6	"	56.0	"	37.8	"	29.2	51 26
心 疾 患	61.3	胃 腸 炎	53.1	"	47.3	"	36.4	"	25.8	52 27
"	64.9	"	46.1	"	42.1	"	39.3	"	23.2	53 28
肺炎及び気管支炎	54.7	不慮の事故	39.4	胃 腸 炎	39.0	その他の新生児固有の疾患	36.2	自 殺	23.4	54 29
"	48.3	"	37.3	"	31.7	"	31.4	"	25.2	1955 30
"	48.4	"	36.8	その他の新生児固有の疾患	30.5	胃 腸 炎	30.0	"	24.5	56 31
全 結 核	46.9	"	37.9	"	26.4	"	25.7	"	24.3	57 32
"	39.4	"	38.9	自 殺	25.7	"	25.1	その他の新生児固有の疾患	23.4	58 33
不慮の事故	44.8	全 結 核	35.5	胃 腸 炎	23.3	自 殺	22.7	"	21.0	59 34
"	41.7	"	34.2	自 殺	21.6	胃 腸 炎	21.2	"	18.5	1960 35
肺炎及び気管支炎	41.6	"	29.6	"	19.6	"	19.5	"	17.4	61 36
不慮の事故	40.3	"	29.3	高血圧性疾患	18.4	"	18.0	自 殺	17.6	62 37
肺炎及び気管支炎	33.2	"	24.2	"	18.2	自 殺	16.1	胃 腸 炎	16.1	63 38
"	32.1	"	23.6	"	18.7	"	15.1	"	14.6	64 39
"	37.3	"	22.8	"	19.3	"	14.7	"	12.9	1965 40
"	28.2	"	20.3	"	18.6	"	15.2	"	11.3	66 41
"	28.7	高血圧性疾患	18.3	全 結 核	17.8	"	14.2	その他の新生児固有の疾患	11.4	67 42
"	31.8	"	17.9	"	16.8	"	14.5	肝 硬 変	11.2	68 43
"	31.6	"	17.0	"	16.1	"	14.5	"	11.8	69 44
"	34.1	"	17.7	"	15.4	"	15.3	"	12.5	1970 45
"	28.4	"	16.7	自 殺	15.6	全 結 核	13.0	"	12.5	71 46
"	28.1	自 殺	17.0	高血圧性疾患	16.5	肝 硬 変	12.8	全 結 核	11.9	72 47
老 衰	30.9	高血圧性疾患	17.5	自 殺	17.4	"	13.2	"	11.1	73 48
"	29.7	"	18.4	"	17.4	"	13.4	"	10.4	74 49
"	26.7	自 殺	17.9	高血圧性疾患	17.8	"	13.6	"	9.5	1975 50
"	26.4	高血圧性疾患	17.6	自 殺	17.6	"	13.8	"	8.5	76 51
"	25.0	自 殺	17.9	高血圧性疾患	17.0	"	13.6	糖 尿 病	8.4	77 52
"	24.4	"	17.6	"	16.4	"	14.0	"	8.5	78 53
不慮の事故及び有害作用	25.3	"	18.0	慢性肝疾患及び肝硬変	14.2	高血圧性疾患	14.0	腎炎、ネフローゼ症候群及びネフローゼ	8.0	79 54
"	25.1	"	17.7	"	14.2	"	13.7	"	8.8	1980 55
"	24.8	"	17.1	"	14.2	"	13.0	"	9.1	81 56
老 衰	23.3	"	17.5	"	14.0	"	11.7	"	9.7	82 57
"	24.7	"	21.0	"	14.1	"	11.3	"	10.3	83 58
"	24.1	"	20.4	"	14.2	"	10.9	"	10.6	84 59

注3) 昭和42年以前の「その他の新生児固有の疾患」は、「その他の新生児固有の疾患および性質不明の未熟児」である。

注4) 平成6年までの「老衰」は、「精神病の記載のない老衰」である。平成7年以降の「心疾患」は、「心疾患(高血圧性を除く)」である。

第6表 年次別10大死因及び率(人口10万対)(全国)

	第 1 位		第 2 位		第 3 位		第 4 位		第 5 位	
	死 因	死亡率	死 因	死亡率	死 因	死亡率	死 因	死亡率	死 因	死亡率
1985 昭和 60	悪性新生物	156.1	心疾患	117.3	脳血管疾患	112.2	肺炎及び気管支炎	42.7	不慮の事故及び有害作	24.6
86 61	"	158.5	"	117.9	"	106.9	"	43.9	"	23.7
87 62	"	164.2	"	118.4	"	101.7	"	44.9	"	23.2
88 63	"	168.4	"	129.4	"	105.5	"	51.6	"	24.8
89 平成 1	"	173.6	"	128.1	"	98.5	"	52.7	"	25.4
1990 2	"	177.2	"	134.8	"	99.4	"	60.7	"	26.2
91 3	"	181.7	"	137.2	"	96.2	"	62.0	"	26.9
92 4	"	187.8	"	142.2	"	95.6	"	65.0	"	28.1
93 5	"	190.4	"	145.6	"	96.0	"	70.6	"	28.0
94 6	"	196.4	"	128.6	"	96.9	"	72.4	"	29.1
1995 7	"	211.6	脳血管疾患	117.9	心疾患	112.0	肺炎	64.1	不慮の事故	36.5
96 8	"	217.5	"	112.6	"	110.8	"	56.9	"	31.4
97 9	"	220.4	心疾患	112.2	脳血管疾患	111.0	"	63.1	"	31.1
98 10	"	226.7	"	114.3	"	110.0	"	63.8	"	31.1
99 11	"	231.6	"	120.4	"	110.8	"	74.9	"	32.0
2000 12	"	235.2	"	116.8	"	105.5	"	69.2	"	31.4
01 13	"	238.8	"	117.8	"	104.7	"	67.8	"	31.4
02 14	"	241.7	"	121.0	"	103.4	"	69.4	"	30.7
03 15	"	245.4	"	126.5	"	104.7	"	75.3	"	30.7
04 16	"	253.9	"	126.5	"	102.3	"	75.7	"	30.3
2005 17	"	258.3	"	137.2	"	105.3	"	85.0	"	31.6
06 18	"	261.0	"	137.2	"	101.7	"	85.0	"	30.3
07 19	"	266.9	"	139.2	"	100.8	"	87.4	"	30.1
08 20	"	272.3	"	144.4	"	100.9	"	91.6	"	30.3
09 21	"	273.5	"	143.7	"	97.2	"	89.0	老 衰	30.7
2010 22	"	279.7	"	149.8	"	97.7	"	94.1	"	35.9
11 23	"	283.2	"	154.5	肺炎	98.9	脳血管疾患	98.2	不慮の事故	47.1
12 24	"	286.6	"	157.9	"	98.4	"	96.5	老 衰	48.2
13 25	"	290.3	"	156.6	"	97.8	"	94.1	"	55.5
14 26	"	293.5	"	157.0	"	95.4	"	91.1	"	60.1
2015 27	"	295.5	"	156.5	"	96.5	"	89.4	"	67.7

第 6 位		第 7 位		第 8 位		第 9 位		第 10 位			
死 因	死亡率	死 因	死亡率	死 因	死亡率	死 因	死亡率	死 因	死亡率		
老 衰	23.1	自 殺	19.4	慢性肝疾患及び肝硬変	14.3	腎炎、ネフローゼ症候群及びネフローゼ	11.2	高血圧性疾患	10.6	1985	昭和 60
"	22.2	"	21.2	"	14.0	"	11.6	"	9.7	86	61
"	20.8	"	19.6	"	13.7	"	11.8	"	8.8	87	62
"	21.6	"	18.7	"	13.9	"	13.0	"	8.4	88	63
"	19.4	"	17.3	"	13.6	"	13.4	"	7.6	89	平成 1
"	19.7	"	16.4	腎炎、ネフローゼ症候群及びネフローゼ	14.0	慢性肝疾患及び肝硬変	13.7	糖 尿 病	7.7	1990	2
"	18.8	"	16.1	"	13.8	"	13.7	"	7.8	91	3
"	18.9	"	16.9	"	14.8	"	13.8	"	8.0	92	4
"	18.7	"	16.6	"	14.9	"	13.6	"	8.3	93	5
"	18.9	"	16.9	"	15.1	"	13.3	"	8.8	94	6
"	17.3	"	17.2	肝 疾 患	13.7	腎 不 全	13.0	"	11.4	1995	7
自 殺	17.8	老 衰	16.7	"	13.2	"	13.0	"	10.3	96	8
"	18.8	"	17.2	腎 不 全	13.3	肝 疾 患	13.3	"	9.9	97	9
"	25.4	"	17.1	"	13.3	"	12.9	"	10.0	98	10
"	25.0	"	18.2	"	14.1	"	13.2	慢性閉塞性肺疾患	10.4	99	11
"	24.1	"	16.9	"	13.7	"	12.8	"	10.2	2000	12
"	23.3	"	17.6	"	14.0	"	12.6	"	10.4	01	13
"	23.8	"	18.0	"	14.4	"	12.3	"	10.3	02	14
"	25.5	"	18.6	"	14.9	"	12.5	"	10.8	03	15
"	24.0	"	19.1	"	15.2	"	12.6	"	10.7	04	16
"	24.2	"	20.9	"	16.3	"	13.0	"	11.4	2005	17
"	23.7	"	22.0	"	16.8	"	12.9	"	11.4	06	18
"	24.4	"	24.4	"	17.2	"	12.8	"	11.8	07	19
老 衰	28.6	自 殺	24.0	"	17.9	"	12.9	"	12.3	08	20
不慮の事故	30.0	"	24.4	"	18.1	"	12.7	"	12.2	09	21
"	32.2	"	23.4	"	18.8	慢性閉塞性肺疾患	12.9	肝 疾 患	12.8	2010	22
老 衰	41.4	"	22.9	"	19.4	"	13.2	"	13.0	11	23
不慮の事故	32.6	"	21.0	"	19.9	"	13.0	"	12.7	12	24
"	31.5	"	20.7	"	20.0	"	13.1	大動脈瘤及び解離	12.8	13	25
"	31.1	腎 不 全	19.8	自 殺	19.5	大動脈瘤及び解離	13.1	慢性閉塞性肺疾患	12.9	14	26
"	30.6	"	19.6	"	18.5	"	13.5	"	12.6	2015	27

第7表 死因簡単分類と死因基本分類との対照表(平成18年以降)

死因簡単 分類コード ICD-10 (2003年版)準拠	分類名 ICD-10 (2003年版)準拠	死因基本分類コード ICD-10 (2003年版)準拠
01000	感染症及び寄生虫症	A00～B99
01100	腸管感染症	A00～A09
01200	結核	A15～A19
01201	呼吸器結核	A15～A16
01202	その他の結核	A17～A19
01300	敗血症	A40～A41
01400	ウイルス肝炎	B15～B19
01401	B型ウイルス肝炎	B16～B17.0, B18.0～B18.1
01402	C型ウイルス肝炎	B17.1, B18.2
01403	その他のウイルス肝炎	B15～B19の残り
01500	ヒト免疫不全ウイルス[HIV]病	B20～B24
01600	その他の感染症及び寄生虫症	A00～B99の残り
02000	新生物	C00～D48
02100	悪性新生物	C00～C97
02101	口唇、口腔及び咽頭の悪性新生物	C00～C14
02102	食道の悪性新生物	C15
02103	胃の悪性新生物	C16
02104	結腸の悪性新生物	C18
02105	直腸S状結腸移行部及び直腸の悪性新生物	C19～C20
02106	肝及び肝内胆管の悪性新生物	C22
02107	胆のう及びその他の胆道の悪性新生物	C23～C24
02108	膵の悪性新生物	C25
02109	喉頭の悪性新生物	C32
02110	気管、気管支及び肺の悪性新生物	C33～C34
02111	皮膚の悪性新生物	C43～C44
02112	乳房の悪性新生物	C50
02113	子宮の悪性新生物	C53～C55
02114	卵巣の悪性新生物	C56
02115	前立腺の悪性新生物	C61
02116	膀胱の悪性新生物	C67
02117	中枢神経系の悪性新生物	C70～C72, C75.1～C75.3
02118	悪性リンパ腫	C81～C85
02119	白血病	C91～C95
02120	その他のリンパ組織、造血組織及び関連組織の悪性新生物	C88～C90, C96
02121	その他の悪性新生物	C00～C97の残り
02200	その他の新生物	D00～D48
02201	中枢神経系のその他の新生物	D32～D33, D35.2～D35.4, D42～D43, D44.3～D44.5
02202	中枢神経系を除くその他の新生物	D00～D48の残り
03000	血液及び造血器の疾患並びに免疫機構の障害	D50～D89
03100	貧血	D50～D64
03200	その他の血液及び造血器の疾患並びに免疫機構の障害	D65～D89
04000	内分泌、栄養及び代謝疾患	E00～E88
04100	糖尿病	E10～E14
04200	その他の内分泌、栄養及び代謝疾患	E00～E88の残り

死因簡単 分類コード ICD-10 (2003年版)準拠	分類名 ICD-10 (2003年版)準拠	死因基本分類コード ICD-10 (2003年版)準拠
05000	精神及び行動の障害	F01～F99
05100	血管性及び詳細不明の認知症	F01～F03
05200	その他の精神及び行動の障害	F04～F99
06000	神経系の疾患	G00～G98
06100	髄膜炎	G00～G03
06200	脊髄性筋萎縮症及び関連症候群	G12
06300	パーキンソン病	G20
06400	アルツハイマー病	G30
06500	その他の神経系の疾患	G00～G98の残り
07000	眼及び付属器の疾患	H00～H57
08000	耳及び乳様突起の疾患	H60～H93
09000	循環器系の疾患	I00～I99
09100	高血圧性疾患	I10～I13
09101	高血圧性疾患及び心腎疾患	I11, I13
09102	その他の高血圧性疾患	I10, I12
09200	心疾患(高血圧性を除く)	I01～I02.0, I05～I09, I20～I25, I27, I30～I51
09201	慢性リウマチ性心疾患	I05～I09
09202	急性心筋梗塞	I21～I22
09203	その他の虚血性心疾患	I20, I24～I25
09204	慢性非リウマチ性心内膜疾患	I34～I38
09205	心筋症	I42
09206	不整脈及び伝導障害	I44～I49
09207	心不全	I50
09208	その他の心疾患	I01～I02.0, I27, I30～I33, I40, I51
09300	脳血管疾患	I60～I69
09301	くも膜下出血	I60, I69.0
09302	脳内出血	I61, I69.1
09303	脳梗塞	I63, I69.3
09304	その他の脳血管疾患	I60～I69の残り
09400	大動脈瘤及び解離	I71
09500	その他の循環器系の疾患	I00～I99の残り
10000	呼吸器系の疾患	J00～J98
10100	インフルエンザ	J10～J11
10200	肺炎	J12～J18
10300	急性気管支炎	J20
10400	慢性閉塞性肺疾患	J41～J44
10500	喘息	J45～J46
10600	その他の呼吸器系の疾患	J00～J98の残り
11000	消化器系の疾患	K00～K92
11100	胃潰瘍及び十二指腸潰瘍	K25～K27
11200	ヘルニア及び腸閉塞	K40～K46, K56
11300	肝疾患	K70～K76
11301	肝硬変(アルコール性を除く)	K74.3～K74.6
11302	その他の肝疾患	K70～K76の残り
11400	その他の消化器系の疾患	K00～K92の残り
12000	皮膚及び皮下組織の疾患	L00～L98
13000	筋骨格系及び結合組織の疾患	M00～M99

第7表 死因簡単分類と死因基本分類との対照表(平成18年以降)

死因簡単 分類コード ICD-10 (2003年版)準拠	分類名 ICD-10 (2003年版)準拠	死因基本分類コード ICD-10 (2003年版)準拠
14000	腎尿路生殖器系の疾患	N00～N98
14100	糸球体疾患及び腎尿細管間質性疾患	N00～N15
14200	腎不全	N17～N19
14201	急性腎不全	N17
14202	慢性腎不全	N18
14203	詳細不明の腎不全	N19
14300	その他の腎尿路生殖器系の疾患	N00～N98の残り
15000	妊娠、分娩及び産じょく	O00～O99
16000	周産期に発生した病態	P00～P96
16100	妊娠期間及び胎児発育に関連する障害	P05～P08
16200	出産外傷	P10～P15
16300	周産期に特異的な呼吸障害及び心血管障害	P20～P29
16400	周産期に特異的な感染症	P35～P39
16500	胎児及び新生児の出血性障害及び血液障害	P50～P61
16600	その他の周産期に発生した病態	P00～P96の残り
17000	先天奇形、変形及び染色体異常	Q00～Q99
17100	神経系の先天奇形	Q00～Q07
17200	循環器系の先天奇形	Q20～Q28
17201	心臓の先天奇形	Q20～Q24
17202	その他の循環器系の先天奇形	Q25～Q28
17300	消化器系の先天奇形	Q35～Q45
17400	その他の先天奇形及び変形	Q00～Q89の残り
17500	染色体異常、他に分類されないもの	Q90～Q99
18000	症状、徴候及び異常臨床所見・異常検査所見で他に分類されないもの	R00～R99
18100	老衰	R54
18200	乳幼児突然死症候群	R95
18300	その他の症状、徴候及び異常臨床所見・異常検査所見で他に分類されないもの	R00～R99の残り
20000	傷病及び死亡の外因	V01～Y89
20100	不慮の事故	V01～X59
20101	交通事故	V01～V98
20102	転倒・転落	W00～W17
20103	不慮の溺死及び溺水	W65～W74
20104	不慮の窒息	W75～W84
20105	煙・火及び火炎への曝露	X00～X09
20106	有害物質による不慮の中毒及び有害物質への曝露	X40～X49
20107	その他の不慮の事故	W00～X59の残り
20200	自殺	X60～X84
20300	他殺	X85～Y09
20400	その他の外因	Y10～Y89
22000	特殊目的用コード	U04
22100	重症急性呼吸器症候群〔SARS〕	U04

注1)これらの分類を精神保健の分野で使用する場合は、「精神及び行動の障害」を「精神疾患」と読み替えて使用することができる。

注2)平成17年以前の死因分類については、平成17年保健福祉統計年報(人口動態統計編)272ページ 付表第7表を参照。

第8表 乳児死因簡単分類と死因基本分類及び死因簡単分類との対照表(平成18年以降)

乳児死因簡単 分類コード	分 類 名	死因基本分類コード ICD-10(2003年版) 準拠	死因簡単分類との対応
Ba01	腸管感染症	A00～A09	01100
Ba02	敗血症(新生児の細菌性敗血症を除く)	A40～A41	01300
Ba03	麻疹	B05	01600の一部
Ba04	ウイルス肝炎	B15～B19	01400
Ba05	その他の感染症及び寄生虫症	A00～B99の残り	01000(Ba01～04を除く)
Ba06	悪性新生物	C00～C97	02100
Ba07	白血病	C91～C95	02119
Ba08	その他の悪性新生物	C00～C97の残り	02100(Ba07を除く)
Ba09	その他の新生物	D00～D48	02200
Ba10	栄養失調症及びその他の栄養欠乏症	E40～E64	04000の一部
Ba11	代謝障害	E70～E88	04000の一部
Ba12	髄膜炎	G00～G03	06100
Ba13	脊髄性筋萎縮症及び関連症候群	G12	06200
Ba14	脳性麻痺	G80	06500の一部
Ba15	心疾患(高血圧性を除く)	I01～I02.0, I05～I09, I20～I25, I27, I30～I51	09200
Ba16	脳血管疾患	I60～I69	09300
Ba17	インフルエンザ	J10～J11	10100
Ba18	肺炎	J12～J18	10200
Ba19	喘息	J45～J46	10500
Ba20	ヘルニア及び腸閉塞	K40～K46, K56	11200
Ba21	肝疾患	K70～K76	11300
Ba22	腎不全	N17～N19	14200
Ba23	周産期に発生した病態	P00～P96	16000
Ba24	妊娠期間及び胎児発育に関連する障害	P05～P08	16100
Ba25	出産外傷	P10～P15	16200
Ba26	出生時仮死	P21	16300の一部
Ba27	新生児の呼吸窮迫	P22	16300の一部
Ba28	周産期に発生した肺出血	P26	16300の一部
Ba29	周産期に発生した心血管障害	P29	16300の一部
Ba30	その他の周産期に特異的な呼吸障害 及び心血管障害	P20～P29の残り	16300の残り
Ba31	新生児の細菌性敗血症	P36	16400の一部
Ba32	その他の周産期に特異的な感染症	P35～P39の残り	16400の残り
Ba33	胎児及び新生児の出血性障害及び 血液障害	P50～P61	16500
Ba34	その他の周産期に発生した病態	P00～P96の残り	16000(Ba24～33を除く)
Ba35	先天奇形、変形及び染色体異常	Q00～Q99	17000
Ba36	神経系の先天奇形	Q00～Q07	17100
Ba37	心臓の先天奇形	Q20～Q24	17201
Ba38	その他の循環器系の先天奇形	Q25～Q28	17202
Ba39	呼吸器系の先天奇形	Q30～Q34	17400の一部
Ba40	消化器系の先天奇形	Q35～Q45	17300
Ba41	筋骨格系の先天奇形及び変形	Q65～Q79	17400の一部
Ba42	その他の先天奇形及び変形	Q00～Q89の残り	17400の残り
Ba43	染色体異常、他に分類されないもの	Q90～Q99	17500
Ba44	乳幼児突然死症候群	R95	18200
Ba45	その他のすべての疾患	D50～R99の残り, U04	上記以外の残り(Ba01～ 09を除く)

乳児死因簡単 分類コード	分 類 名	死因基本分類コード ICD-10(2003年版)準拠	死因簡単分類との対応
Ba46	不慮の事故	V01～X59	20100
Ba47	交通事故	V01～V98	20101
Ba48	転倒・転落	W00～W17	20102
Ba49	不慮の溺死及び溺水	W65～W74	20103
Ba50	胃の内容物の誤えん及び気道閉塞を 生じた食物等の誤えん	W78～W80	20104の一部
Ba51	その他の不慮の窒息	W75～W84の残り	20104の残り
Ba52	煙・火及び火炎への曝露	X00～X09	20105
Ba53	有害物質による不慮の中毒及び有害 物質への曝露	X40～X49	20106
Ba54	その他の不慮の事故	W00～X59の残り	20107
Ba55	他殺	X85～Y09	20300
Ba56	その他の外因	Y10～Y89	20400

注)平成17年以前の乳児死因分類については、平成17年保健福祉統計年報(人口動態統計編)275ページ 付表第8表を参照。