

第 I 編

人 口 動 態 統 計

利 用 上 の 注 意

- 1 本書に収められた人口動態統計は、戸籍法及び死産の届出に関する規程により届出を受けた市町村長が人口動態調査令にもとづいて作成した人口動態調査票をもとにして、日本人の日本における事件で本県に住所を有する者についてとりまとめたものである。
- 2 地域の分類の基準は次のとおりである。
 - (1) 出生 出生当時の子の住所地
 - (2) 死亡 死亡当時の死亡者の住所地
 - (3) 死産 分娩当時の母親の住所地
 - (4) 婚姻 届出当時の夫の住所地
 - (5) 離婚 別居する前の住所地
- 3 この統計は、平成 29 年 1 月 1 日から平成 29 年 12 月 31 日までの期間に発生した事件にかかるもので、平成 29 年 1 月 1 日から平成 30 年 1 月 14 日までに届け出られたものである。
- 4 年齢は満年齢である。
- 5 本書に用いた平成 29 年の各比率の算定基礎となる人口は以下に拠った。
 - 全国及び山形県総数(本書 24 ページ)
 - 「平成 29 年 10 月 1 日現在推計人口」(総務省統計局)による日本人人口
 - 市部並びに郡部別、保健所別及び市町村別(本書 5 ページ)
 - 「平成 29 年山形県の人口と世帯数」(県統計企画課)による平成 29 年 10 月 1 日現在の総人口

表 章 記 号 の 規 約

計数のない場合	—
計数不明の場合	...
0.05 未満の場合	0.0
統計項目上あり得ない場合	・

用語の解説

1 用語の解説

出生産	出生と死産を合わせたものをいう。
出産順位	同じ母親がこれまでに出産した児の総数（妊娠満 20 週以後の死産胎を含む）について、数えた順序をいう。
自然増加	出生数から死亡数を減じたものをいう。
乳児死亡	生後 1 年未満の死亡をいう。
新生児死亡	生後 4 週未満の死亡をいう。
早期新生児死亡	生後 1 週未満の死亡をいう。
妊娠期間	出生、死産及び周産期死亡の妊娠期間は満週数による。（昭和 53 年までは、数えによる妊娠月数）
死産	妊娠満 12 週（妊娠第 4 月）以後の死児の出産をいい、死児とは、出産後において心臓搏動、随意筋の運動及び呼吸のいずれをも認めないものをいう。
自然死産と人工死産	人工死産とは、胎児の母胎内生存が確実であるときに、人工的処置（胎児又は附属物に対する措置及び陣痛促進剤の使用）を加えたことにより死産に至った場合をいい、それ以外はすべて自然死産とする。なお、人工的処置を加えた場合でも、次のものは自然死産とする。 <ol style="list-style-type: none">1) 胎児を出生させることを目的とした場合2) 母胎内の胎児が生死不明か、又は死亡している場合

死産統計を観察する場合、つぎの沿革を考慮する必要がある。

昭和 23 年以降；優生保護法の施行により、人工妊娠中絶のなかで、妊娠第 4 月以降のものも人工死産に含まれることになった。

昭和 24 年以降；優生保護法の改正により、人工妊娠中絶の理由に「経済的理由により母体の健康を著しく害するおそれがあるもの」も含まれることになった。

昭和 27 年以降；優生保護法の改正により、優生保護審査会の審査を廃止するなど、その手続きが簡素適正化され、優生保護法による指定医師は本人及び配偶者の同意を得て、要件に該当する者に対して、人工妊娠中絶を行うことができるようになった。

昭和 43 年以降；胎児を出生させる目的で人工的処置を加えたにもかかわらず死産になった場合は、従来は人工死産であったが、自然死産として取り扱うこととなった。

昭和 51 年以降；優生保護法により人工妊娠中絶を実施することができる時期の基準は、従来、通常妊娠第 8 月未満とされてきたが、通常妊娠第 7 月未満となった。

昭和 54 年以降；“「胎児が、母体外において、生命を保続することのできない時期」の基準は、通常妊娠満 23 週以前であること。”と従来の「通常妊娠第 7 月未満」を「通常妊娠満 23 週以前」に表現を改めた。

平成 3 年以降；優生保護法により人工妊娠中絶を実施する時期の基準について、「通常妊娠満 23 週以前」を「通常妊娠満 22 週未満」に改めた。

平成 8 年 9 月；「優生保護法」が「母体保護法」に改められた。

周産期死亡 妊娠満 22 週以後の死産と早期新生児死亡を合わせたものをいう。（なお、平成 6 年までは、妊娠満 28 週以後の死産と早期新生児死亡を合わせたもの）

2 比率の解説

(1) 総覧に用いた比率

$$\text{出生率} = \frac{\text{年間出生数}}{\text{10月1日現在人口}} \times 1,000$$

$$\text{死亡率} = \frac{\text{年間死亡数}}{\text{10月1日現在人口}} \times 1,000$$

$$\text{乳児死亡率} = \frac{\text{年間乳児死亡数}}{\text{年間出生数}} \times 1,000$$

$$\text{新生児死亡率} = \frac{\text{年間新生児死亡数}}{\text{年間出生数}} \times 1,000$$

$$\text{死産率} = \frac{\text{年間死産数}}{\text{年間出産数}} \times 1,000$$

$$\text{自然死産率} = \frac{\text{年間自然死産数}}{\text{年間出産数}} \times 1,000$$

$$\text{人工死産率} = \frac{\text{年間人工死産数}}{\text{年間出産数}} \times 1,000$$

$$\text{周産期死亡率} = \frac{\text{年間周産期死亡数}}{\text{年間出生数} + \text{年間妊娠満 22 週以後の死産数}} \times 1,000$$

$$\left[\begin{array}{l} \text{但し平成6年までは次により算出} \\ \text{周産期死亡率} = \frac{\text{年間周産期死亡数}}{\text{年間出生数}} \times 1,000 \end{array} \right]$$

$$\text{妊娠満22週以後の死産率} = \frac{\text{年間妊娠満22週以後の死産数}}{\text{年間出生数} + \text{年間妊娠満22週以後の死産数}} \times 1,000$$

$$\left[\begin{array}{l} \text{但し平成6年までは次により算出} \\ \text{妊娠満28週以後の死産率} = \frac{\text{年間妊娠満28週以後の死産数}}{\text{年間出生数}} \times 1,000 \end{array} \right]$$

$$\text{早期新生児死亡率} = \frac{\text{年間早期新生児死亡数}}{\text{年間出生数}} \times 1,000$$

$$\text{婚姻率} = \frac{\text{年間婚姻届出件数}}{10月1日現在人口} \times 1,000$$

$$\text{離婚率} = \frac{\text{年間離婚届出件数}}{10月1日現在人口} \times 1,000$$

(2) その他の比率

$$\text{合計特殊出生率} = \sum_{k=15}^{49} (k\text{歳の女性の出生数} / k\text{歳の女性人口})$$

但し、山形県の合計特殊出生率は5歳階級で算出している。

一人の女性が仮にその年次の年齢別出生率で一生の間に生むとした時の平均子ども数を表す。

$$\text{死因別死亡率(年間)} = \frac{\text{年間の死因別死亡数}}{10月1日現在人口} \times 100,000$$

年齢調整死亡率(直接法)

$$= \frac{\sum_{k=0}^{\infty} (\text{観察集団の}k\text{歳死亡率} \times \text{基準人口集団の}k\text{歳人口})}{\text{基準人口集団の総数}}$$

死亡率は年齢によって非常に異なるので、地域比較や年次推移の観察の場合には、人口の年齢構成の差異を取り除いて観察するために、年齢調整死亡率を使用することが有用である。

山形県の人口及び面積(保健所、市町村別)

平成29年10月1日現在

	面積 Km ²	人 口			世 帯 数
		総 数	男	女	
総 数	※ 9,323.15	1,101,452	530,521	570,931	396,738
村 山 保 健 所	※ 2,619.39	544,440	262,836	281,604	199,196
山 形 市	※ 381.30	252,095	121,008	131,087	101,874
寒 河 江 市	139.03	40,693	19,705	20,988	13,382
上 山 市	※ 240.93	30,633	14,554	16,079	10,663
村 山 市	196.98	23,884	11,480	12,404	7,697
天 童 市	113.01	62,061	30,160	31,901	22,051
東 根 市	206.94	47,785	23,592	24,193	15,885
尾 花 沢 市	372.53	16,147	7,831	8,316	5,032
山 辺 町	61.45	14,188	6,821	7,367	4,505
中 山 町	31.15	11,050	5,364	5,686	3,457
河 北 町	52.45	18,526	8,947	9,579	5,929
西 川 町	393.19	5,341	2,544	2,797	1,745
朝 日 町	196.81	6,805	3,347	3,458	2,195
大 江 町	154.08	8,191	4,042	4,149	2,656
大 石 田 町	79.54	7,041	3,441	3,600	2,125
最 上 保 健 所	1,803.23	75,011	35,915	39,096	24,953
新 庄 市	222.85	35,997	17,140	18,857	13,103
金 山 町	161.67	5,498	2,666	2,832	1,620
最 上 町	330.37	8,451	4,097	4,354	2,631
舟 形 町	119.04	5,397	2,623	2,774	1,610
真 室 川 町	374.22	7,790	3,656	4,134	2,419
大 蔵 村	※ 211.63	3,247	1,593	1,654	1,003
鮭 川 村	122.14	4,113	1,970	2,143	1,206
戸 沢 村	※ 261.31	4,518	2,170	2,348	1,361
置 賜 保 健 所	※ 2,495.24	209,155	101,934	107,221	74,195
米 沢 市	548.51	83,944	41,269	42,675	33,040
長 井 市	214.67	27,096	13,104	13,992	9,254
南 陽 市	160.52	31,555	15,099	16,456	10,797
高 畠 町	180.26	23,289	11,312	11,977	7,237
川 西 町	166.60	15,156	7,363	7,793	4,500
小 国 町	※ 737.56	7,540	3,743	3,797	2,813
白 鷹 町	157.71	13,553	6,643	6,910	4,380
飯 豊 町	329.41	7,022	3,401	3,621	2,174
庄 内 保 健 所	※ 2,405.28	272,846	129,836	143,010	98,394
鶴 岡 市	※ 1,311.53	126,499	60,388	66,111	45,494
酒 田 市	602.97	103,871	49,252	54,619	39,447
三 川 町	33.22	7,631	3,676	3,955	2,245
庄 内 町	249.17	21,108	10,040	11,068	6,697
遊 佐 町	208.39	13,737	6,480	7,257	4,511

資料：面積 国土交通省国土地理院「平成29年全国都道府県市区町村別面積調」

人口 県統計企画課「平成29年山形県の人口と世帯数」

※：一部境界未定

山形県の年次別人口(性、年齢階級別)

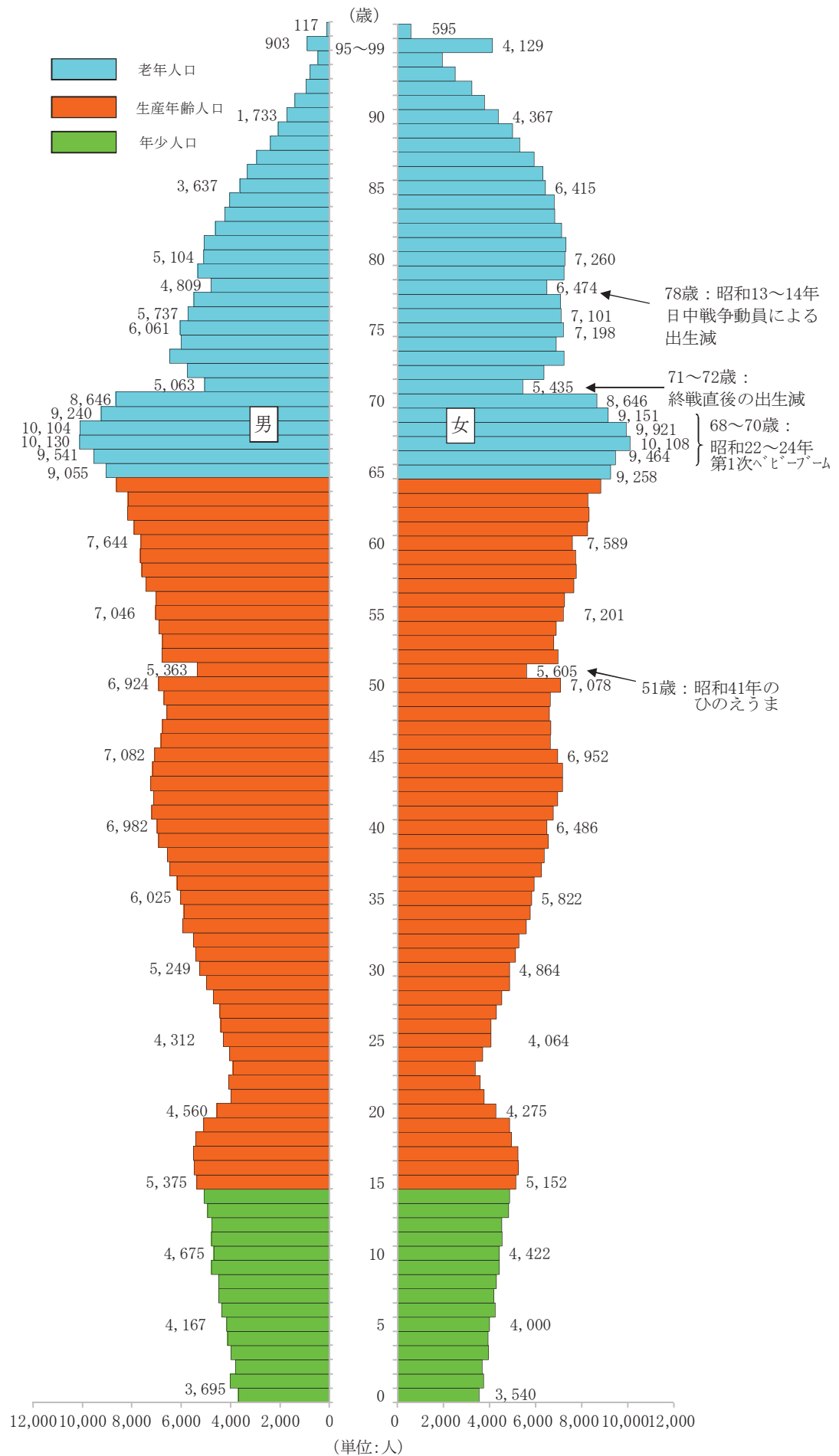
各年10月1日現在

	平成7年			平成12年			平成17年		
	総数	男	女	総数	男	女	総数	男	女
総数	1,256,958	607,316	649,642	1,244,147	601,372	642,775	1,216,181	585,023	631,158
0～4歳	60,414	30,819	29,595	55,564	28,472	27,092	50,562	25,744	24,818
5～9	69,552	35,491	34,061	60,881	30,952	29,929	55,438	28,432	27,006
10～14	78,630	40,265	38,365	69,737	35,576	34,161	60,653	30,903	29,750
15～19	79,743	40,986	38,757	70,929	36,434	34,495	63,299	32,284	31,015
20～24	67,937	34,567	33,370	65,859	34,279	31,580	58,510	30,038	28,472
25～29	64,976	32,475	32,501	71,998	36,671	35,327	67,347	34,697	32,650
30～34	71,395	35,726	35,669	67,204	33,766	33,438	72,051	36,297	35,754
35～39	80,967	40,839	40,128	72,495	36,256	36,239	66,771	33,366	33,405
40～44	94,252	48,215	46,037	81,315	40,978	40,337	71,912	35,790	36,122
45～49	96,353	50,356	45,997	93,686	47,923	45,763	80,208	40,148	40,060
50～54	76,215	37,896	38,319	95,248	49,534	45,714	92,142	46,723	45,419
55～59	80,066	38,016	42,050	74,945	36,981	37,964	93,296	48,067	45,229
60～64	87,347	40,702	46,645	78,421	36,843	41,578	73,494	35,812	37,682
65～69	86,427	38,926	47,501	83,600	38,154	45,446	75,514	34,971	40,543
70～74	66,254	27,005	39,249	80,080	34,771	45,309	78,130	34,621	43,509
75～79	44,780	17,641	27,139	58,377	22,539	35,838	71,343	29,315	42,028
80歳以上	51,356	17,197	34,159	63,533	21,068	42,465	84,926	27,458	57,468
不詳	294	194	100	275	175	100	585	357	228
0～14歳 割合(%)	208,596 16.6	106,575 17.5	102,021 15.7	186,182 16.6	95,000 17.6	91,182 15.6	166,653 13.7	85,079 14.5	81,574 12.9
15～64歳 割合(%)	799,251 63.6	399,778 65.8	399,473 61.5	772,100 62.1	389,665 64.8	382,435 59.5	739,030 60.8	373,222 63.8	365,808 58.0
65歳以上 割合(%)	248,817 19.8	100,769 16.6	148,048 22.8	285,590 23.0	116,532 19.4	169,058 26.3	309,913 25.5	126,365 21.6	183,548 29.1

	平成22年			平成27年			平成29年		
	総数	男	女	総数	男	女	総数	男	女
総数	1,168,924	560,643	608,281	1,123,891	540,226	583,665	1,101,452	530,521	570,931
0～4歳	44,727	22,992	21,735	40,221	20,421	19,800	38,505	19,645	18,860
5～9	50,064	25,490	24,574	45,194	23,267	21,927	43,427	22,272	21,155
10～14	54,968	28,196	26,772	50,345	25,665	24,680	47,428	24,246	23,182
15～19	54,898	27,867	27,031	50,953	26,193	24,760	52,342	26,904	25,438
20～24	48,242	24,314	23,928	42,706	22,064	20,642	39,285	20,602	18,683
25～29	57,149	29,089	28,060	48,721	24,865	23,856	44,651	22,857	21,794
30～34	66,445	34,173	32,272	57,869	29,443	28,426	54,615	28,026	26,589
35～39	70,649	35,653	34,996	66,734	34,229	32,505	63,084	32,156	30,928
40～44	65,714	32,755	32,959	70,586	35,599	34,987	70,218	35,716	34,502
45～49	70,659	35,053	35,606	65,223	32,489	32,734	67,409	33,959	33,450
50～54	78,802	39,193	39,609	69,986	34,753	35,233	66,049	32,735	33,314
55～59	90,309	45,433	44,876	77,806	38,606	39,200	74,410	36,799	37,611
60～64	91,243	46,540	44,703	88,752	44,297	44,455	81,796	40,527	41,269
65～69	70,716	33,920	36,796	88,099	44,376	43,723	95,972	48,070	47,902
70～74	70,956	31,895	39,061	66,887	31,424	35,463	66,518	31,967	34,551
75～79	70,441	29,754	40,687	64,562	27,847	36,715	62,523	27,452	35,071
80歳以上	109,609	36,230	73,379	124,805	42,008	82,797	128,778	43,908	84,870
不詳	3,333	2,096	1,237	4,442	2,680	1,762	4,442	2,680	1,762
0～14歳 割合(%)	149,759 12.8	76,678 13.7	73,081 12.0	135,760 12.1	69,353 12.8	66,407 11.4	129,360 11.7	66,163 12.5	63,197 11.1
15～64歳 割合(%)	694,110 59.4	350,070 62.4	344,040 56.6	639,336 56.9	322,538 59.7	316,798 54.3	613,859 55.7	310,281 58.5	303,578 53.2
65歳以上 割合(%)	321,722 27.5	131,799 23.5	189,923 31.2	344,353 30.6	145,655 27.0	198,698 34.0	353,791 32.1	151,397 28.5	202,394 35.4

資料:平成7年、12年、17年、22年、27年は国勢調査、29年は県統計企画課調べによる。

山形県の人口ピラミッド(平成29年10月1日現在)



資料：「山形県の人口と世帯数」県統計企画課

人口動態統計の概要

I 調査の概要

人口動態調査(指定統計第5号)は、出生・死亡・死産・婚姻・離婚という人口の動態を計量的に把握し、人口、保健衛生、社会保障など厚生行政施策の基礎資料とするための統計調査である。

人口動態調査票は、戸籍法及び死産の届出に関する規程により市町村長が受理した各種届出に基づいて作成され、保健所、都道府県を經由して厚生労働省に報告され、集計される。

II 調査結果の概要

表1 人口動態総覧、対前年比較

	実 数			率 (注)		全 国 率	山形県1日当たり
	平成29年	平成28年	増減	平成29年	平成28年	平成29年	発 生 件 数
出 生	7,259	7,547	△ 288	6.6	6.8	7.6	19.8
死 亡	15,331	15,181	150	14.0	13.7	10.8	41.9
うち乳児死亡	12	24	△ 12	1.7	3.2	1.9	0.03
うち新生児死亡	9	17	△ 8	1.2	2.3	0.9	0.02
自 然 増 減	△ 8,072	△ 7,634	△ 438	△ 7.4	△ 6.9	△ 3.2	△ 22.1
死 産	159	165	△ 6	21.4	21.4	21.1	0.4
うち自然死産	90	83	7	12.1	10.8	10.1	0.2
うち人工死産	69	82	△ 13	9.3	10.6	11.0	0.2
周 産 期 死 亡	34	33	1	4.7	4.4	3.5	0.09
うち妊娠満22週以後の死産	29	24	5	4.0	3.2	2.8	0.08
うち早期新生児死亡	5	9	△ 4	0.7	1.2	0.7	0.01
婚 姻	4,311	4,284	27	3.9	3.9	4.9	11.8
離 婚	1,454	1,522	△ 68	1.33	1.37	1.70	4.0

注)出生・死亡・自然増減・婚姻・離婚率は人口千対。乳児・新生児・早期新生児死亡率は出生千対。
死産率は出産(=出生+死産)千対。周産期死亡率及び妊娠満22週以後の死産率は出産(=出生+妊娠22週以後の死産)千対。

1 出 生

(1) 出生数及び出生率

平成29年の出生数は、県7,259人(前年比△288人)、全国946,065人(前年比△30,913人)となり、県、全国ともに減少した。

出生率(人口千対)は、県6.6(前年比△0.2)、全国7.6(前年比△0.2)であった。

県の全国順位は第43位(前年第42位)であった。

(2) 出生の動向

県の出生率は、戦後の第一次ベビーブーム期(昭和22年～25年)以降、低下傾向が続いたものの、昭和46年から昭和49年にかけて、第一次ベビーブーム期に生まれた世代が子どもを生み始めたことにより上昇し、第二次ベビーブームを形成した。昭和50年以降は再び低下傾向となっている。

図1-1 出生数の年次推移(山形県)

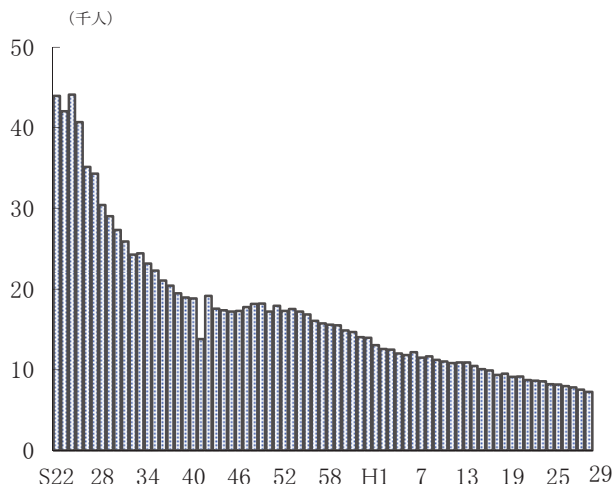
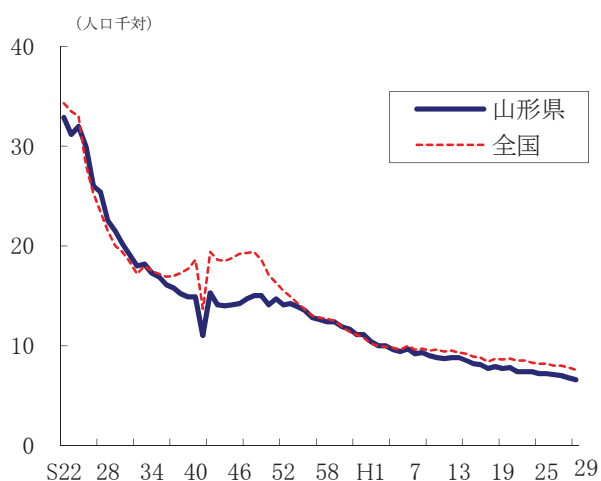


図1-2 出生率の年次推移(山形県・全国)

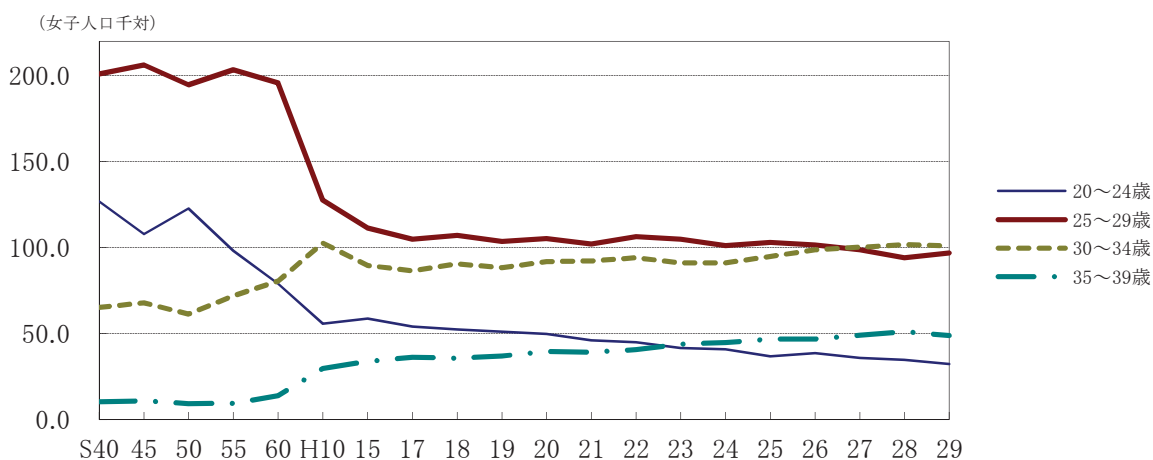


(3) 母の年齢(5歳階級)別にみた出生率(女子人口千対)

母の年齢階級(5歳階級)別に県の出生率(各階級別女性人口千対)をみると、昭和50年代から20～24歳及び25～29歳の出生率が低下し始め、代わって30～34歳及び35～39歳の出生率が上昇しており、晩産化の傾向がうかがわれる。

平成29年は、20～24歳及び30～34歳、35～39歳で出生率が前年を下回った一方、25～29歳では前年を上回った。

図2 母の年齢(5歳階級)別にみた出生率(女子人口千対)の年次推移 (山形県)



(4) 合計特殊出生率

合計特殊出生率は、県1.45(前年△0.02)、全国1.43(前年比△0.01)であった。県の全国順位は第34位(前年同順位)であった。

表2 合計特殊出生率の年次推移(山形県・全国)

	昭和45	50	55	60	平成2	7	12	17	18	19	20	21	22	23	24	25	26	27	28	29
山形県	1.98	1.96	1.93	1.87	1.75	1.69	1.62	1.45	1.45	1.42	1.44	1.39	1.48	1.46	1.44	1.47	1.47	1.48	1.47	1.45
全国	2.13	1.91	1.75	1.76	1.54	1.42	1.36	1.26	1.32	1.34	1.37	1.37	1.39	1.39	1.41	1.43	1.42	1.45	1.44	1.43

(注)率算出のための分母に用いた人口:国勢調査年次は国勢調査確定数の日本人人口、他の年次は、全国は10月1日現在推計人口(各歳別)の日本人人口(総務省統計局)、都道府県は平成26年までは10月1日現在推計人口(5歳階級別)の総人口(外国人含む。総務省統計局)、平成28～29年は10月1日現在推計人口(5歳階級別)の日本人人口(総務省統計局)を使用している。

2 死 亡

(1) 死亡数及び死亡率

死亡数は、県15,331人（前年比+150人）、全国1,340,397人（前年比+32,649人）となり、県、全国ともに増加した。

死亡率（人口千対）は、県14.0（前年比+0.3）、全国10.8（前年比+0.3）であった。

県の全国順位は第4位（前年同順位）であった。

(2) 死亡の動向

死亡率は、県、全国ともに昭和50年代初めまでは低下傾向が続いていたが、その後ほぼ横ばいで推移し、昭和63年以降は上昇傾向にある。

図3-1 死亡数の年次推移(山形県)

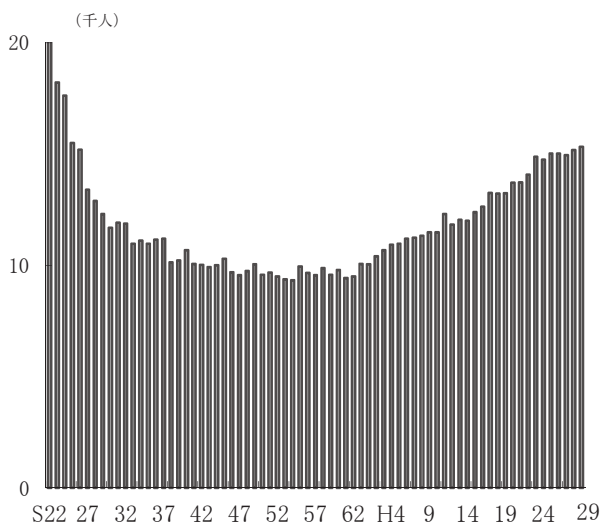
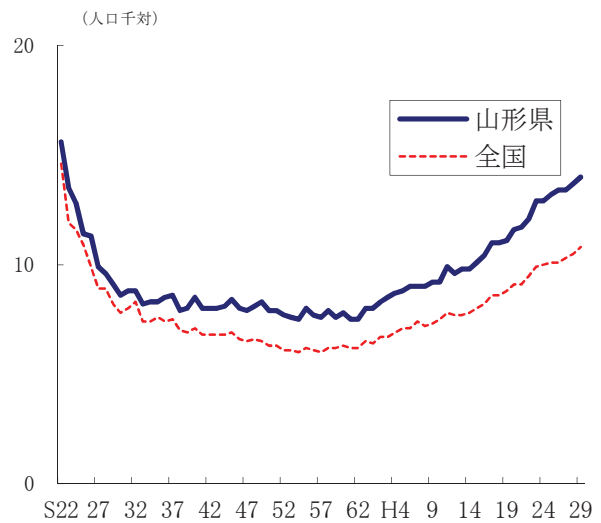


図3-2 死亡率の年次推移(山形県・全国)



(3) 年齢調整死亡率

人口の年齢構成の差による影響を取り除いた死亡状況を表す年齢調整死亡率（人口千対）は、県は男4.7（前年比△0.2）、女2.5（前年同率）、全国は男4.7（前年比△0.1）、女2.5（前年同率）となった。

表3 年齢調整死亡率(人口千対)の年次推移

		昭和 60年	平成 2年	7年	12年	17年	22年	23年	24年	25年	26年	27年	28年	29年
山形県	男	8.2	7.4	6.9	6.2	6.0	5.3	5.5	5.3	5.2	5.0	5.0	4.9	4.7
	女	4.9	4.2	3.6	3.2	3.0	2.7	2.8	2.7	2.6	2.6	2.5	2.5	2.5
全 国	男	8.1	7.5	7.2	6.3	5.9	5.4	5.5	5.2	5.1	5.0	4.9	4.8	4.7
	女	4.8	4.2	3.8	3.2	3.0	2.7	2.9	2.7	2.7	2.6	2.5	2.5	2.5

注) 山形県の年齢調整死亡率は、県健康福祉企画課調べ。

年齢調整死亡率の基準人口は、昭和60年モデル人口(24ページ参照)である。

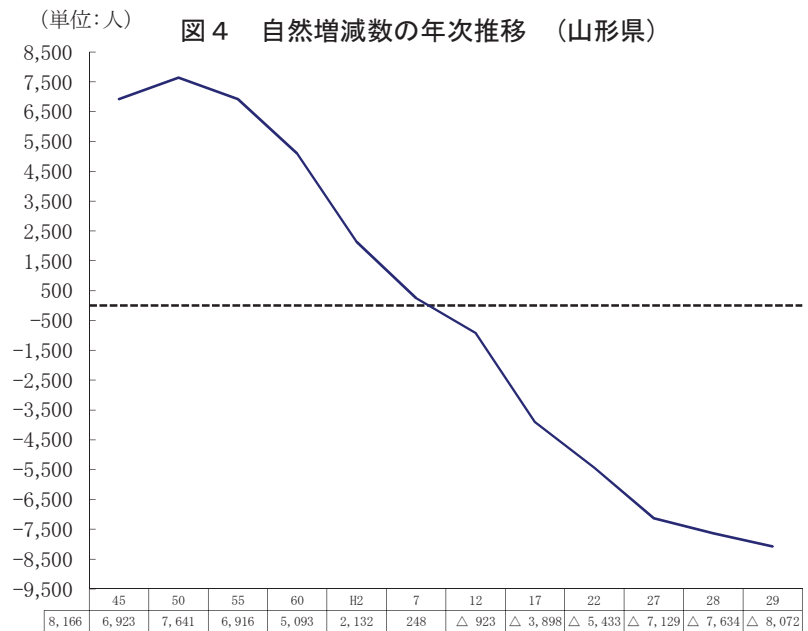
国勢調査年次は国勢調査確定数(年齢・国籍不詳を按分した人口)の日本人人口、他の年次は県統計企画課「山形県の人口と世帯数」の総人口(5歳階級別)で算出。

3 自然増減数

出生と死亡の差である自然増減数は、県△8,072人（前年比△438人）、全国△394,332人（前年比△63,562人）となり、県、全国ともにマイナスとなった。

自然増減率（人口千対）は、県△7.4（前年比△0.5）、全国△3.2（前年比△0.6）であった。

県の全国順位は第44位（前年第45位）であった。



4 死 因

(1) 死因別死亡数・死因順位

県の死亡数15,331人を死因別にみると、第1位が悪性新生物で3,970人（人口10万対死亡率362.6）、第2位が心疾患で2,342人（同213.9）、第3位が脳血管疾患で1,571人（同143.5）となっている。この三大死因による死亡数は、全体の51.4%を占めており、合わせた死亡数は前年よりも78人減少した。

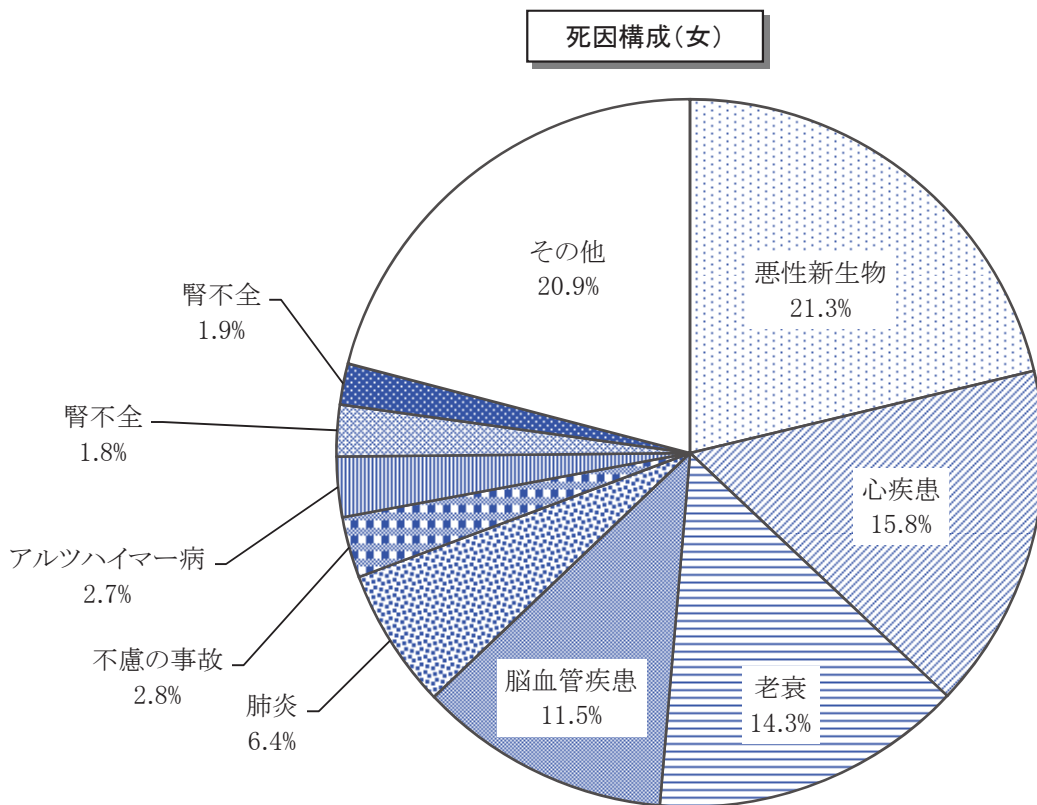
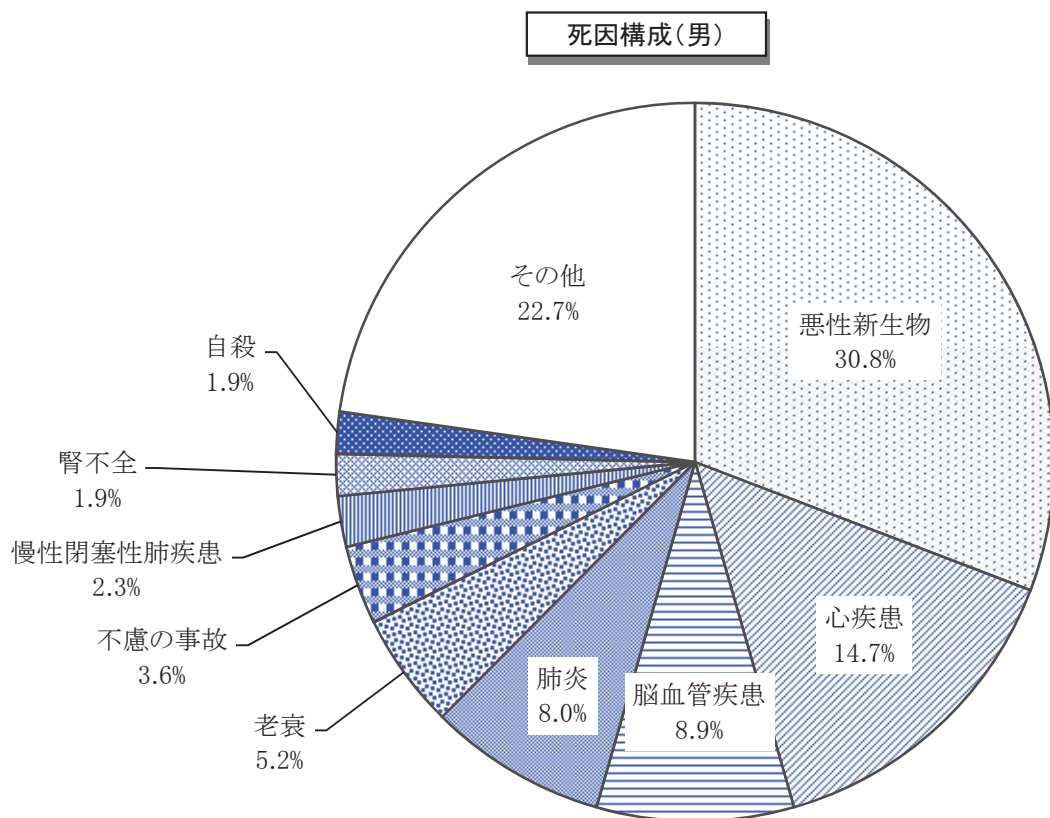
また、県の肺炎による死亡数は、1,102人で前年より186人減少している。自殺による死亡数は、210人で前年より10人減少となった。

表4 死因順位別・性別死亡数、死亡率（人口10万対）、構成割合（山形県）

順位	死 因	総 数			男			女		
		実 数	率	割合 % (順位)	実 数	率	割合 % (順位)	実 数	率	割合 %
1	悪性新生物	3,970	362.6	25.9 (1)	2,292	433.3	30.8 (1)	1,678	295.9	21.3 (1)
2	心 疾 患	2,342	213.9	15.3 (2)	1,096	207.2	14.7 (2)	1,246	219.8	15.8 (2)
3	脳血管疾患	1,571	143.5	10.2 (3)	661	125.0	8.9 (4)	910	160.5	11.5 (4)
4	老 衰	1,516	138.4	9.9 (5)	386	73.0	5.2 (3)	1,130	199.3	14.3 (3)
5	肺 炎	1,102	100.6	7.2 (4)	596	112.7	8.0 (5)	506	89.2	6.4 (5)
6	不慮の事故	485	44.3	3.2 (6)	265	50.1	3.6 (6)	220	38.8	2.8 (6)
7	アルツハイマー病	341	31.1	2.2 (10)	124	23.4	1.7 (7)	217	38.3	2.7 (7)
8	腎 不 全	288	26.3	1.9 (8)	140	26.5	1.9 (9)	148	26.1	1.9 (9)
9	認 知 症	271	24.7	1.8 (13)	85	16.1	1.1 (8)	186	32.8	2.4 (8)
10	大動脈瘤及び解離	211	19.3	1.4 (11)	100	18.9	1.3 (10)	111	19.6	1.4 (10)
合 計		12,097	1,104.7	78.9	5,745	1,086.0	77.2	6,352	1,120.3	80.5

（注）上記各割合は、死亡数合計（総数15,331人、男7,438人、女7,893人）に対し、各死因が占める割合である。

図5 男女別死因構成（山形県）

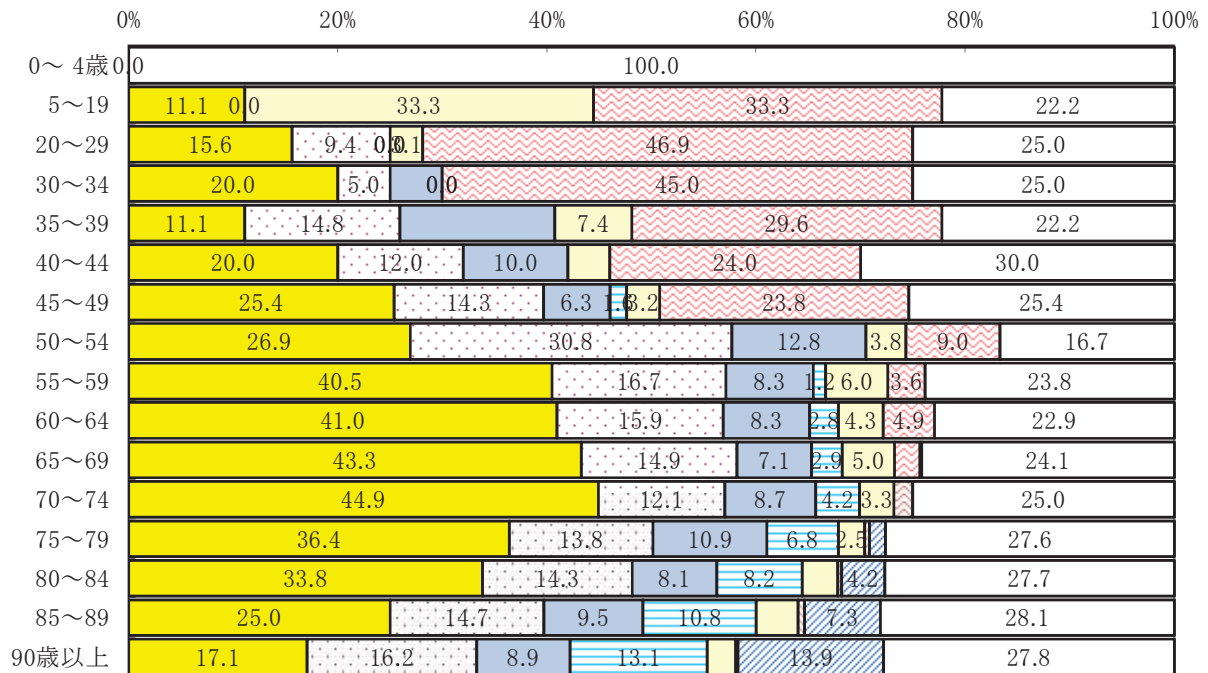


(2) 年齢階級（5歳階級）別死因

年齢階級（5歳階級）別に死因の構成割合をみると、悪性新生物の占める割合が、男性では40歳代後半から80歳代前半、女性では30歳代前半から70歳代後半で死因の第1位となり、男性は70歳代前半で、女性は60歳代前半で死因に占める割合が最も高くなっている。

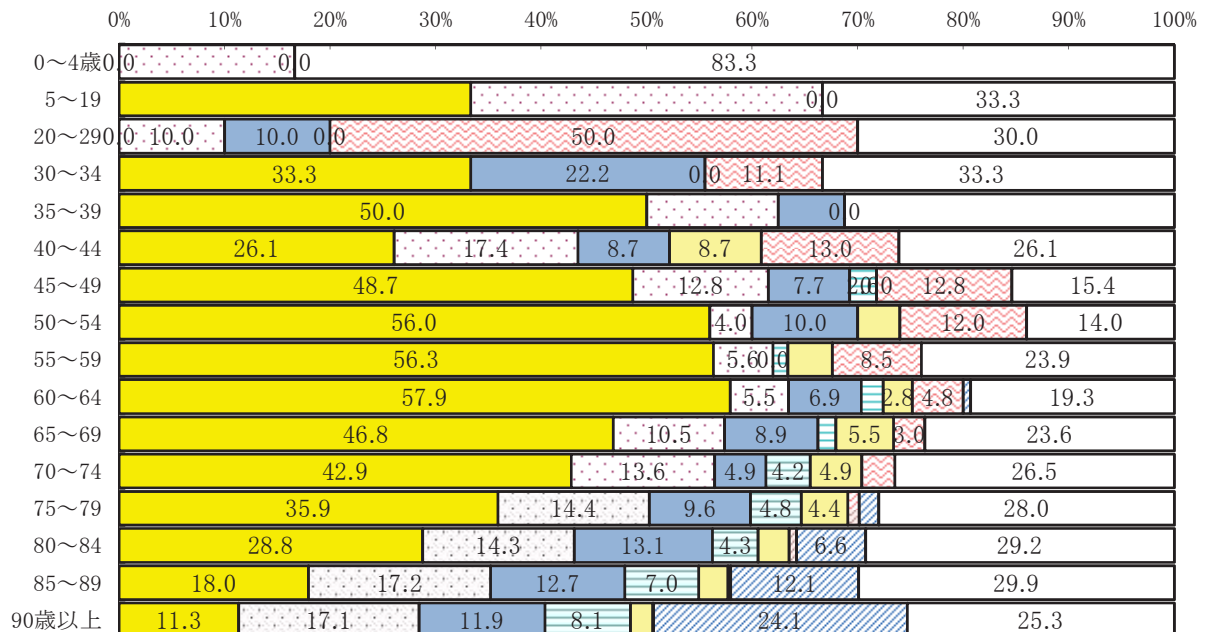
また、自殺についてみると、男性、女性ともに20歳代で死因に占める割合が最も高くなっている。

図6 性別・年齢階級別の主な死因の構成割合（山形県）
(男)



■悪性新生物 □心疾患 □脳血管疾患 □肺炎 □不慮の事故 □自殺 □老衰 □その他

(女)



■悪性新生物 □心疾患 □脳血管疾患 □肺炎 □不慮の事故 □自殺 □老衰 □その他

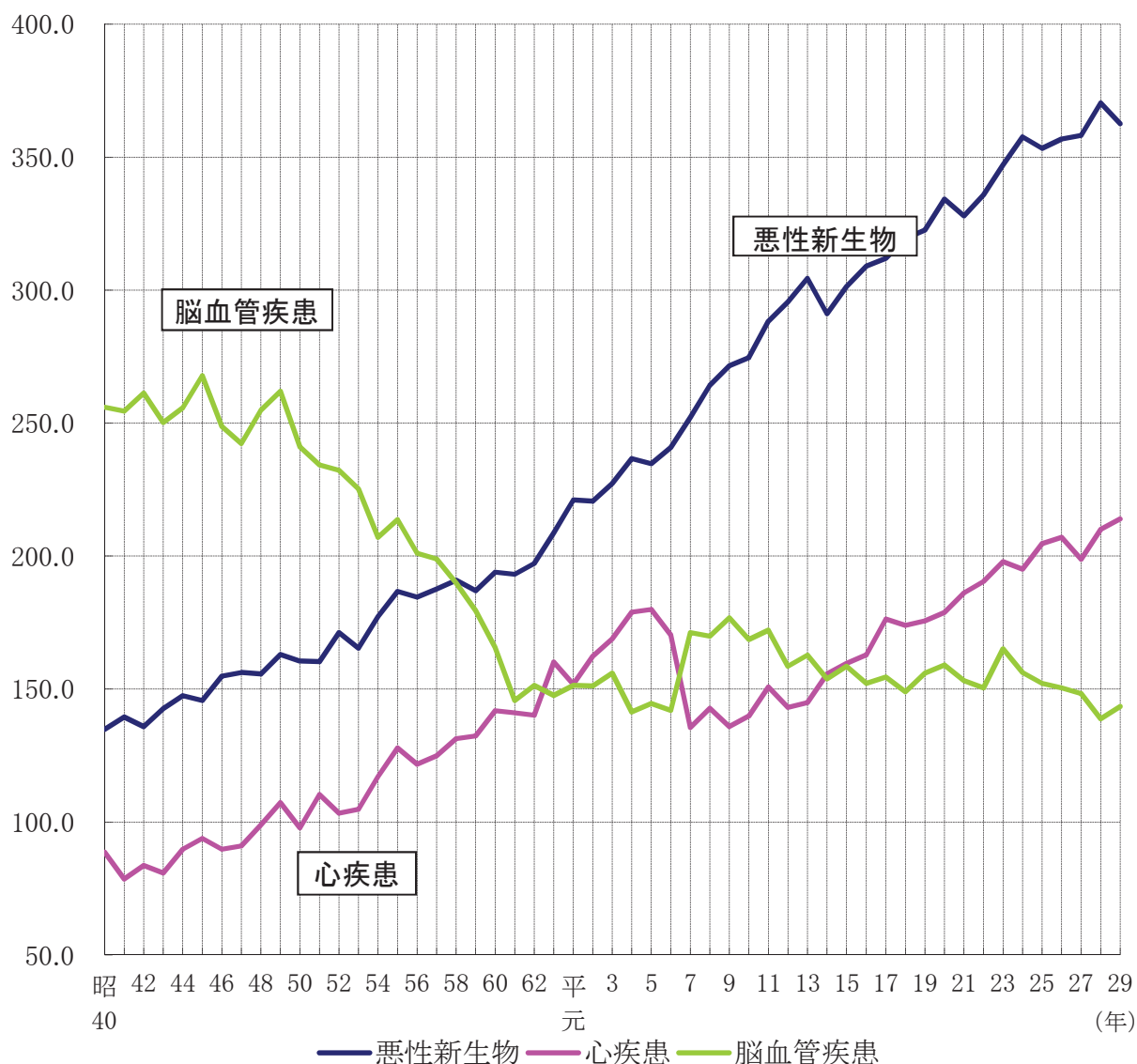
(3) 死因の動向

県の主要な死因の死亡率（人口10万対）の年次推移をみると、昭和57年までは脳血管疾患が死因の第1位を占めていたが、年々上昇傾向にあった悪性新生物と昭和58年に逆転し、その後は、悪性新生物が第1位に定着したまま上昇を続けている。脳血管疾患の死亡率は、昭和50年以降低下傾向にあり、昭和63年には心疾患との順位も入れ替わって第3位となった。

平成7年には、脳血管疾患と心疾患の順位が入れ替わっているが、これは平成7年1月からの「第10回修正国際疾病、障害及び死因統計分類（ICD-10）」の適用による死因分類内容や死因選択ルールの変更と、死亡診断書様式の改訂等の影響によるものであり、死因傾向が急激に変化したものではない。その後は脳血管疾患が第2位で推移していたが、心疾患の上昇傾向、脳血管疾患の低下傾向が続いたことから、平成14年には再び心疾患が第2位となっている。

図7 3大死因別死亡率の年次推移（山形県）

死亡率（人口10万対）



(4) 部位別にみた悪性新生物

平成29年の悪性新生物による死亡数は、県3,970人(前年比△130人)、全国373,334人(前年比+348人)であり、県は減少し、全国は増加した。

悪性新生物による死亡率(人口10万対)は県362.6(前年比△7.8)、全国299.5(前年比+1.2)であった。

県の全国順位は第5位(前年第4位)であった。

悪性新生物の死亡数を部位別にみると、男性では、「気管、気管支及び肺」、「胃」の順に多く、女性では、「結腸・直腸S状結腸移行部及び直腸(大腸)」、「気管、気管支及び肺」の順に多い。

また、昭和55年以降の死亡割合を年次推移でみると、男性では「胃」の割合が低くなり、「気管、気管支及び肺」の割合が高くなってきている。女性では「胃」の割合が低くなり、「結腸・直腸S状結腸移行部及び直腸(大腸)」の割合が高くなってきている。

図8 悪性新生物の部位別・性別死亡割合 (山形県)

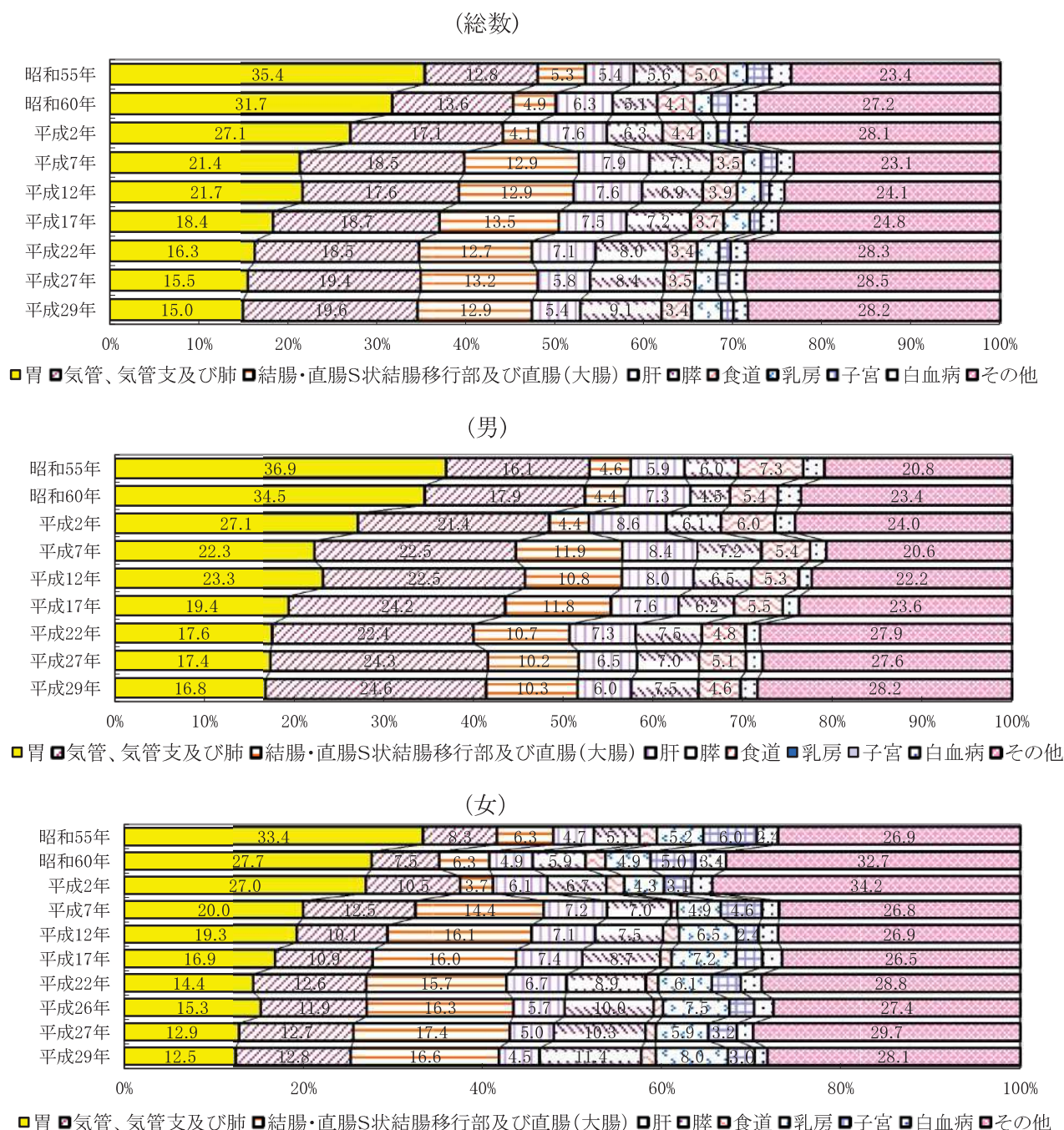


表5 悪性新生物の主な部位別死亡数及び死亡率(人口10万対)の年次推移

		山形県						全国		
		死亡数			死亡率(人口10万対)			死亡率(人口10万対)		
		総数	男	女	総数	男	女	総数	男	女
総数	平成17年	3,774	2,211	1,563	312.0	378.8	249.6	258.3	319.1	200.3
	平成22年	3,906	2,328	1,578	328.0	416.2	261.5	279.7	343.4	219.2
	平成27年	4,006	2,333	1,673	358.2	432.9	288.7	295.5	359.7	234.6
	平成28年	4,100	2,385	1,715	370.4	446.6	299.3	298.3	361.1	238.8
	平成29年	3,970	2,292	1,678	362.6	433.3	295.9	299.5	363.2	239.1
食道	平成17年	141	121	20	11.7	20.7	3.2	8.9	15.4	2.7
	平成22年	132	111	21	11.4	19.8	3.5	9.4	16.2	2.9
	平成27年	139	120	19	12.4	22.3	3.3	9.4	16.0	3.1
	平成28年	127	103	24	11.5	19.3	4.2	9.2	15.7	3.0
	平成29年	133	106	27	12.1	20.0	4.8	9.3	15.8	3.1
胃	平成17年	693	429	264	57.3	73.5	42.2	39.9	53.0	27.4
	平成22年	638	410	228	54.9	73.3	37.8	39.7	53.5	26.5
	平成27年	622	406	216	55.6	75.3	37.3	37.2	50.5	24.7
	平成28年	588	357	231	53.1	66.9	40.3	36.4	49.0	24.4
	平成29年	596	386	210	54.4	73.0	37.0	36.3	49.0	24.2
大腸 (結腸、直腸S状結腸 移行部及び直腸)	平成17年	510	260	250	42.2	44.5	39.9	32.4	35.9	28.9
	平成22年	497	250	247	42.7	44.7	40.9	35.0	38.9	31.3
	平成27年	528	237	291	47.2	44.0	50.2	39.7	44.0	35.6
	平成28年	592	295	297	53.5	55.2	51.8	40.1	44.4	35.9
	平成29年	513	235	278	46.8	44.4	49.0	40.7	45.0	36.5
肝及び肝内胆管	平成17年	283	167	116	23.4	28.6	18.5	27.2	37.7	17.1
	平成22年	277	171	106	23.8	30.6	17.6	25.9	34.9	17.4
	平成27年	234	151	83	20.9	28.0	14.3	23.1	31.1	15.4
	平成28年	247	152	95	22.3	28.5	16.6	22.8	30.4	15.6
	平成29年	213	137	76	19.5	25.9	13.4	21.8	29.4	14.5
膵	平成17年	273	137	136	22.6	23.5	21.7	18.2	19.9	16.5
	平成22年	314	174	140	27.0	31.1	23.2	22.2	23.7	20.7
	平成27年	335	163	172	30.0	30.2	29.7	25.4	26.5	24.4
	平成28年	357	186	171	32.2	34.8	29.8	26.8	28.0	25.6
	平成29年	363	172	191	33.2	32.5	33.7	27.5	28.7	26.3
気管、気管支 及び肺	平成17年	705	535	170	58.3	91.7	27.2	49.2	73.3	26.1
	平成22年	721	522	199	62.0	93.3	33.0	55.2	81.8	30.0
	平成27年	779	566	213	69.7	105.0	36.8	59.4	87.2	32.9
	平成28年	793	590	203	71.6	110.5	35.4	59.1	86.1	33.4
	平成29年	779	564	215	71.1	106.6	37.9	59.5	87.4	33.0
乳房	平成17年	113	-	113	9.3	-	18.0	8.6	0.1	16.6
	平成22年	98	2	96	8.4	0.4	15.9	9.9	0.1	19.2
	平成27年	99	1	98	8.9	0.2	16.9	10.9	0.2	21.1
	平成28年	116	1	115	10.5	0.2	20.1	11.3	0.2	21.8
	平成29年	136	1	135	12.4	0.2	23.8	11.5	0.2	22.3
白血病	平成17年	74	40	34	6.1	6.9	5.4	5.8	7.0	4.6
	平成22年	75	38	37	6.5	6.8	6.1	6.4	7.9	5.0
	平成27年	74	44	30	6.6	8.2	5.2	6.9	8.4	5.5
	平成28年	92	52	40	8.3	9.7	7.0	7.0	8.9	5.3
	平成29年	68	44	24	6.2	8.3	4.2	6.9	8.6	5.2

注1) 山形県の男女別及び部位別の死亡率(人口10万対)は、県健康福祉企画課調べ。

注2) 死亡数の総数は主な部位別の数値の合計とは一致しない。

(5)脳血管疾患

県の平成29年の脳血管疾患による死亡数は1,571人で、前年よりも35人増加した。死亡率（人口10万対）は143.5で、全国値88.2を大きく上回り全国第3位（前年同順位）である。

死亡率の年次推移をみると、昭和45年の267.8をピークとして低下傾向にあり、昭和61年以降はほぼ横ばいで推移した。平成7年は、ICD-10導入に伴う死因選択ルールの変更により上昇したのと考えられるが、その後は再び低下傾向にある。（図7）

なお、平成17年以降の病類別死亡数及び死亡率（人口10万対）の推移は下表のとおりである。

表6 脳血管疾患の病類別死亡数・死亡率

		山形県						全国		
		死亡数			死亡率(人口10万対)			死亡率(人口10万対)		
		総数	男	女	総数	男	女	総数	男	女
総数	平成17年	1,869	831	1,038	154.5	142.4	165.8	105.3	103.3	107.1
	平成22年	1,749	815	934	150.4	145.7	154.8	97.7	97.7	97.6
	平成27年	1,659	710	949	148.3	131.7	163.8	89.4	87.8	90.8
	平成28年	1,536	633	903	138.8	118.5	157.6	87.4	86.6	88.2
	平成29年	1,571	661	910	143.5	125.0	160.5	88.2	87.7	88.6
くも膜下出血	平成17年	196	73	123	16.2	12.5	19.6	11.8	9.2	14.2
	平成22年	176	56	120	15.1	10.0	19.9	10.8	8.5	12.9
	平成27年	169	60	109	15.1	11.1	18.8	10.0	7.6	12.2
	平成28年	147	42	105	13.3	7.9	18.3	9.9	7.5	12.1
	平成29年	164	40	124	15.0	7.6	21.9	9.9	7.5	12.1
脳内出血	平成17年	395	207	188	32.7	35.5	30.0	26.4	29.7	23.3
	平成22年	421	240	181	36.2	42.9	30.0	26.7	30.5	23.0
	平成27年	374	186	188	33.4	34.5	32.4	25.6	28.7	22.7
	平成28年	350	174	176	31.6	32.6	30.7	25.6	28.8	22.5
	平成29年	397	189	208	36.3	35.7	36.7	26.2	29.5	23.1
脳梗塞	平成17年	1,245	540	705	102.9	92.5	112.6	64.2	61.7	66.5
	平成22年	1,121	504	617	96.4	90.1	102.3	57.7	56.1	59.2
	平成27年	1,086	451	635	97.1	83.7	109.6	51.5	49.3	53.6
	平成28年	1,021	406	615	92.2	76.0	107.3	49.8	48.3	51.3
	平成29年	1,003	429	574	91.6	81.1	101.2	49.8	48.6	51.0
その他の 脳血管疾患	平成17年	33	11	22	2.7	1.9	3.5	/		
	平成22年	31	15	16	2.7	2.7	2.7			
	平成27年	30	13	17	2.7	2.4	2.9			
	平成28年	18	11	7	1.6	2.1	1.2			
	平成29年	7	3	4	0.6	0.6	0.7			

注) 山形県の男女別及び病類別の死亡率(人口10万対)は、県健康福祉企画課調べ。

(6)心疾患

県の平成29年の心疾患による死亡数は2,342人で、前年より17人増加した。死亡率（人口10万対）は213.9で、全国値の164.3を大きく上回り全国第7位（前年第6位）である。

死亡率の年次推移をみると、昭和30年頃から上昇傾向にあったが、平成7年は前年より大きく低下している。これは、死亡診断書様式の改訂に伴い「心不全」の記載が減少し、見かけ上心疾患が減少したものと考えられる。その後は再び上昇傾向にある。（図7）

なお、平成17年以降の病類別死亡数及び死亡率（人口10万対）の推移は下表のとおりである。

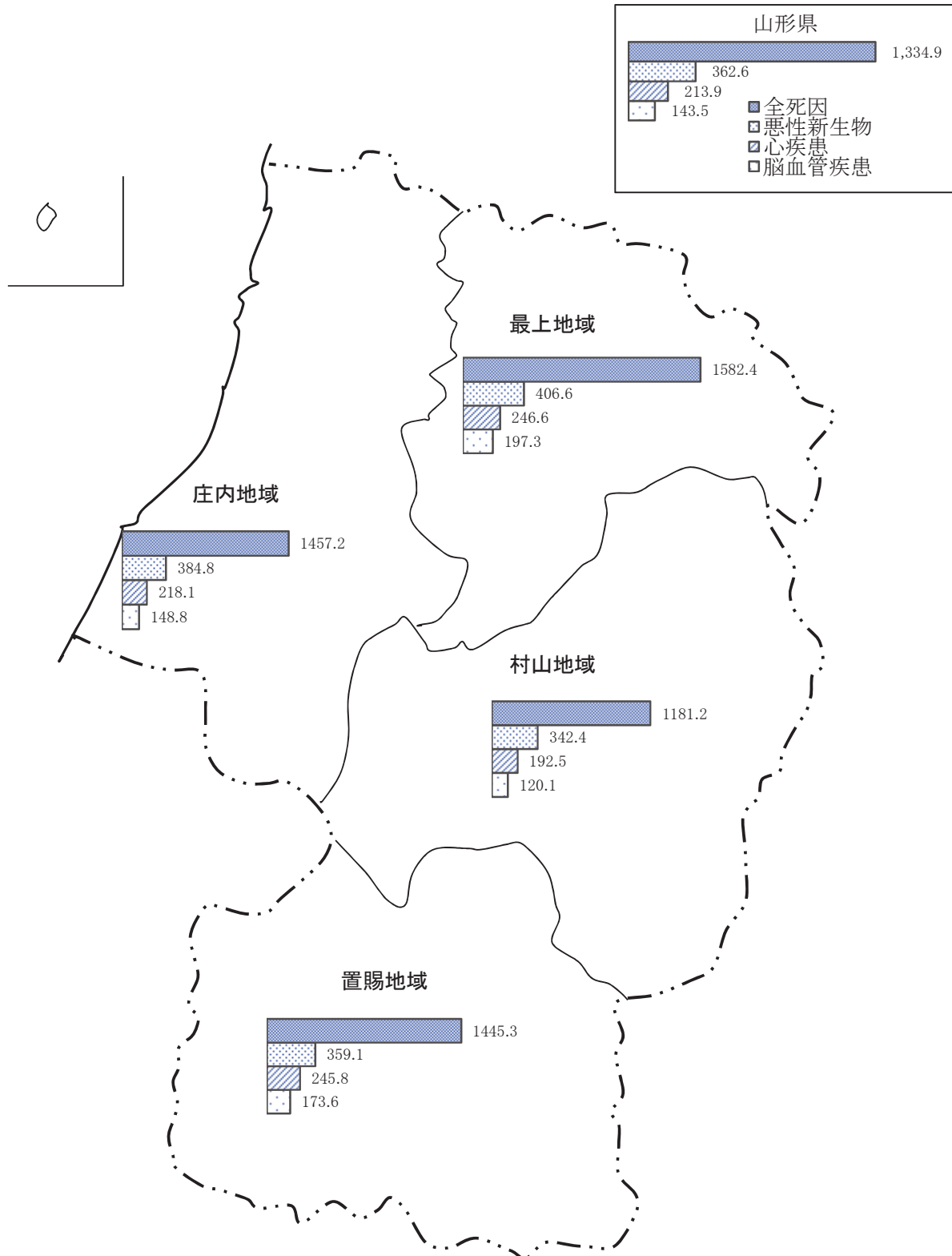
表7 心疾患の病類別死亡数・死亡率

		山形県						全国		
		死亡数			死亡率(人口10万対)			死亡率(人口10万対)		
		総数	男	女	総数	男	女	総数	男	女
総数	平成17年	2,133	1,045	1,088	176.3	179.0	173.8	137.2	136.3	138.0
	平成22年	2,215	997	1,218	190.5	178.2	201.9	149.8	144.2	155.2
	平成27年	2,223	1,023	1,200	198.8	189.8	207.1	156.5	151.0	161.7
	平成28年	2,325	1,060	1,265	210.0	198.5	220.8	158.4	153.5	163.0
	平成29年	2,342	1,096	1,246	213.9	207.2	219.8	164.3	158.7	169.6
慢性リウマチ性心疾患	平成17年	46	19	27	3.8	3.3	4.3	2.0	1.3	2.6
	平成22年	42	15	27	4.0	3.4	4.6	1.9	1.2	2.6
	平成27年	34	13	21	3.0	2.4	3.6	1.8	1.2	2.4
	平成28年	31	10	21	2.8	1.9	3.7	1.8	1.2	2.4
	平成29年	36	14	22	3.3	2.6	3.9	1.8	1.3	2.4
急性心筋梗塞	平成17年	645	360	285	53.3	61.7	45.5	37.4	41.8	33.2
	平成22年	665	340	325	57.2	60.8	53.9	33.7	38.2	29.5
	平成27年	607	348	259	54.3	64.6	44.7	29.7	34.6	25.0
	平成28年	660	365	295	59.6	68.4	51.5	28.7	33.6	24.1
	平成29年	660	366	294	60.3	69.2	51.9	28.0	32.9	23.4
その他の虚血性心疾患	平成17年	264	150	114	21.8	25.7	18.2	23.2	26.3	20.3
	平成22年	220	107	113	18.9	19.1	18.7	27.4	31.3	23.7
	平成27年	216	123	93	19.3	22.8	16.1	27.5	32.7	22.6
	平成28年	242	132	110	21.9	24.7	19.2	27.6	32.8	22.7
	平成29年	218	106	112	19.9	20.0	19.8	28.0	33.8	22.5
慢性非リウマチ性心内膜疾患	平成17年	130	44	86	10.7	7.5	13.7	6.0	4.0	7.8
	平成22年	135	46	89	11.6	8.2	14.8	7.2	4.7	9.6
	平成27年	143	57	86	12.8	10.6	14.8	8.5	5.8	11.1
	平成28年	141	39	102	12.7	7.3	17.8	8.8	5.7	11.8
	平成29年	141	43	98	12.9	8.1	17.3	9.5	6.3	12.6
心筋症	平成17年	50	33	17	4.1	5.7	2.7	2.9	3.7	2.1
	平成22年	57	34	23	4.9	6.1	3.8	3.0	3.6	2.3
	平成27年	57	31	26	5.1	5.8	4.5	3.1	3.6	2.5
	平成28年	41	23	18	3.7	4.3	3.1	3.0	3.5	2.6
	平成29年	46	28	18	4.2	5.3	3.2	3.2	3.8	2.7
不整脈及び伝導障害	平成17年	224	106	118	18.5	18.2	18.8	17.8	18.2	17.5
	平成22年	267	125	142	23.0	22.3	23.5	19.9	19.9	19.8
	平成27年	280	112	168	25.0	20.8	29.0	24.2	24.1	24.3
	平成28年	335	142	193	30.3	26.6	33.7	24.8	24.8	24.8
	平成29年	333	143	190	30.4	27.0	33.5	24.2	23.9	24.4
心不全	平成17年	716	301	415	59.2	51.6	66.3	44.6	37.3	51.7
	平成22年	798	316	482	68.6	56.5	79.9	52.9	41.1	64.1
	平成27年	858	329	529	76.7	61.0	91.3	57.3	44.2	69.8
	平成28年	840	331	509	75.9	62.0	88.8	58.8	46.4	70.6
	平成29年	873	377	496	79.7	71.3	87.5	64.8	51.6	77.4
その他の心疾患	平成17年	58	32	26	4.8	5.5	4.2			
	平成22年	31	14	17	2.7	2.5	2.8			
	平成27年	28	10	18	2.5	1.9	3.1			
	平成28年	35	18	17	3.2	3.4	3.0			
	平成29年	35	19	16	3.2	3.6	2.8			

(7)地域別死因

本県の三大死因の死亡率を県内4ブロック別にみると、いずれも最上地域における死亡率が最も高くなっている。

図9 地域別にみた三大死因の死亡率(人口10万対)



注) 地域別の死亡率(人口10万対)は、県健康福祉企画課調べ。

5 乳児死亡

平成29年の乳児死亡数は、県12人(前年比△12人)、全国1,761人(前年比△167人)となり、県、全国ともに減少した。

乳児死亡率(出生千対)は、県1.7(前年比△1.5)、全国1.9(前年比△0.1)であった。

県の全国順位は第33位(前年第2位)であった。

県の乳児死亡率の年次推移をみると、戦前は100を超えていたが、戦後急速に改善され、近年はほぼ横ばいに推移している。

図10-1 乳児死亡数の年次推移(山形県)

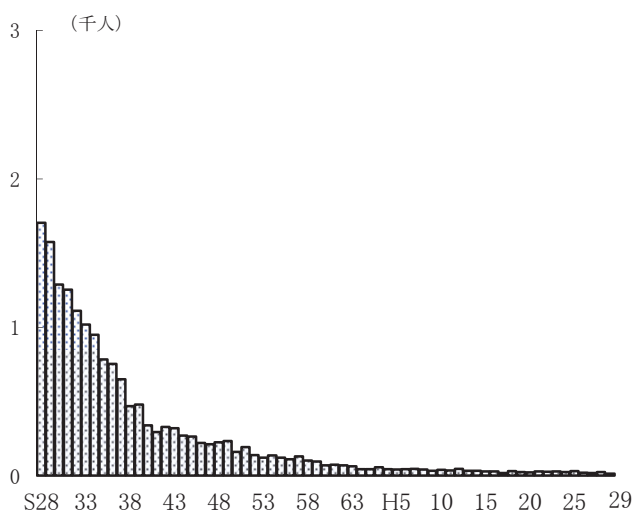
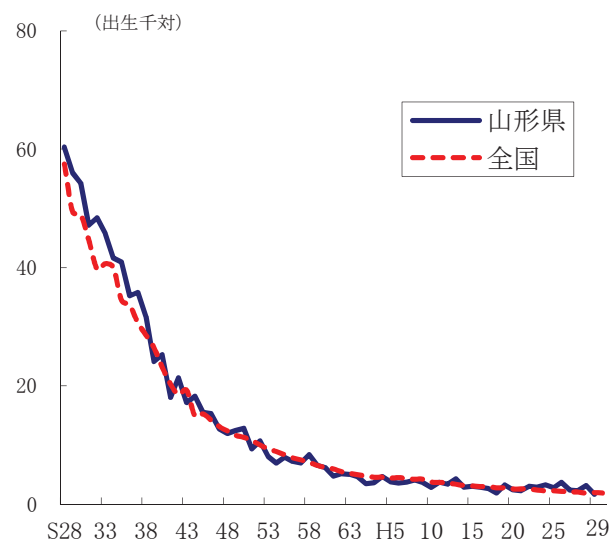


図10-2 乳児死亡率の年次推移(山形県・全国)



6 死産

平成29年の死産数は、県159人(前年比△6人)、全国20,358人(前年比△576人)となり、県、全国ともに減少した。

死産率(出産千対)は県21.4(前年比±0.0)、全国21.1(前年比+0.1)であった。

県の全国順位は第18位(前年第23位)であった。

県の死産率の年次推移をみると、昭和30年代中頃までは100を超える水準にあった。その後、昭和41年「丙午」(ひのえうま)の出生数の減少による極端な動きを除き、ゆるやかな低下傾向にある。

図11-1 死産数の年次推移(山形県)

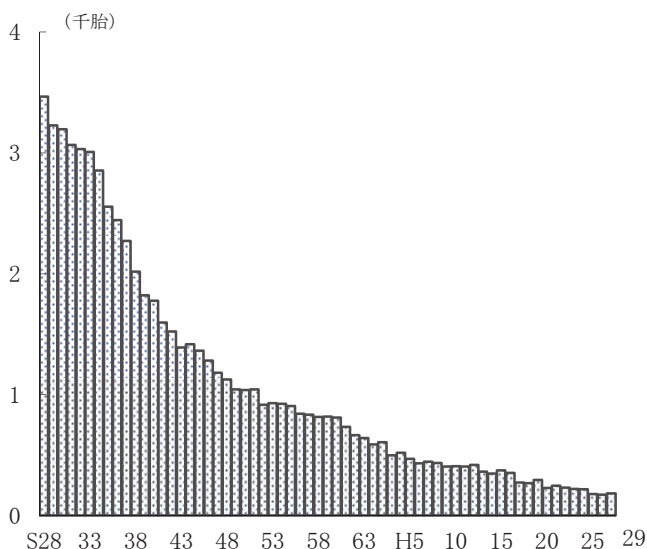
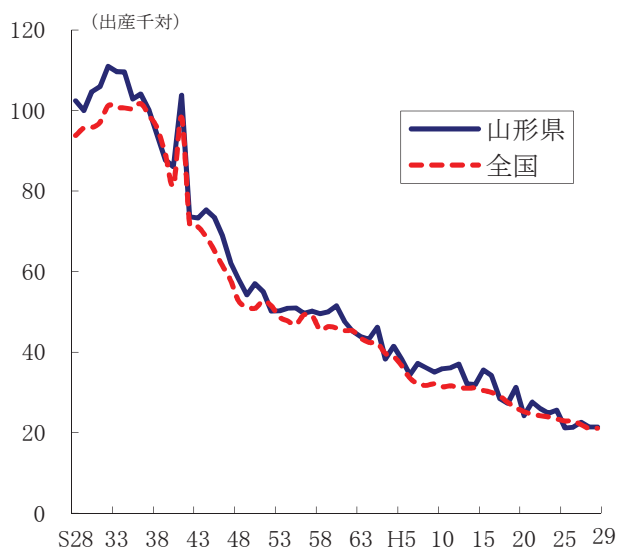


図11-2 死産率の年次推移(山形県・全国)



7 婚 姻

平成29年の婚姻件数は、県4,311組（前年比+27組）、全国606,866組（前年比△13,665組）となり、県は増加し、全国は減少した。

婚姻率(人口千対)は、県3.9（前年比±0.0）、全国4.9（前年比△0.1）であった。

県の全国順位は第44位（前年第45位）であった。

県の婚姻率の年次推移をみると、昭和48年の8.4をピークに、昭和49年、昭和61年の寅年の影響による極端な動きを除き、平成3年までは低下傾向にあった。その後、平成11年（1999年）、平成12年（2000年）に若干上昇した後、再び低下傾向にある。

平成29年の県の平均初婚年齢は、夫30.7歳（前年比△0.1歳）、妻29.0歳（前年比△0.1歳）であった。

全国の平均初婚年齢は、夫31.1歳（前年同年齢）、妻29.4歳（前年同年齢）であった。

県の平均初婚年齢の年次推移をみると、夫、妻ともに平成元年以降、ほぼ横ばいに推移していたが、平成14年以降上昇傾向にある。

図12-1 婚姻件数の年次推移(山形県)

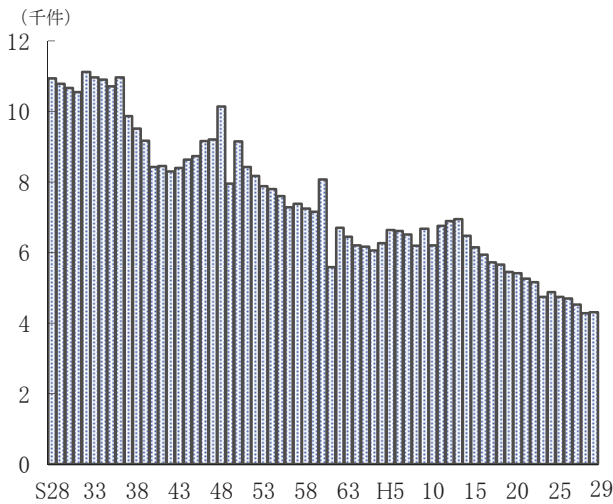


図12-2 婚姻率の年次推移(山形県・全国)

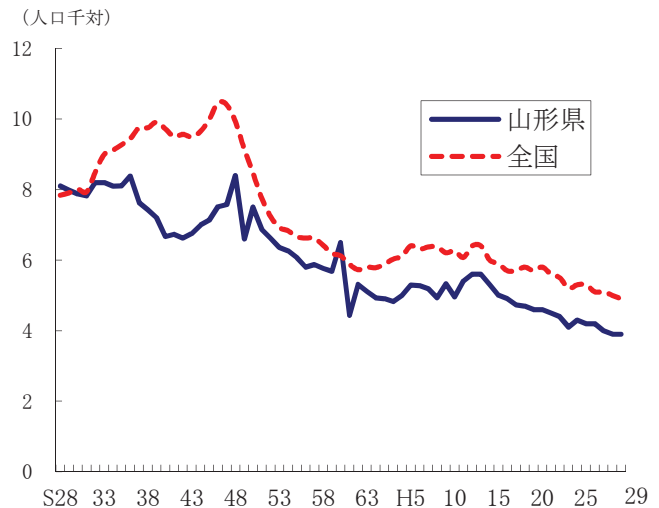
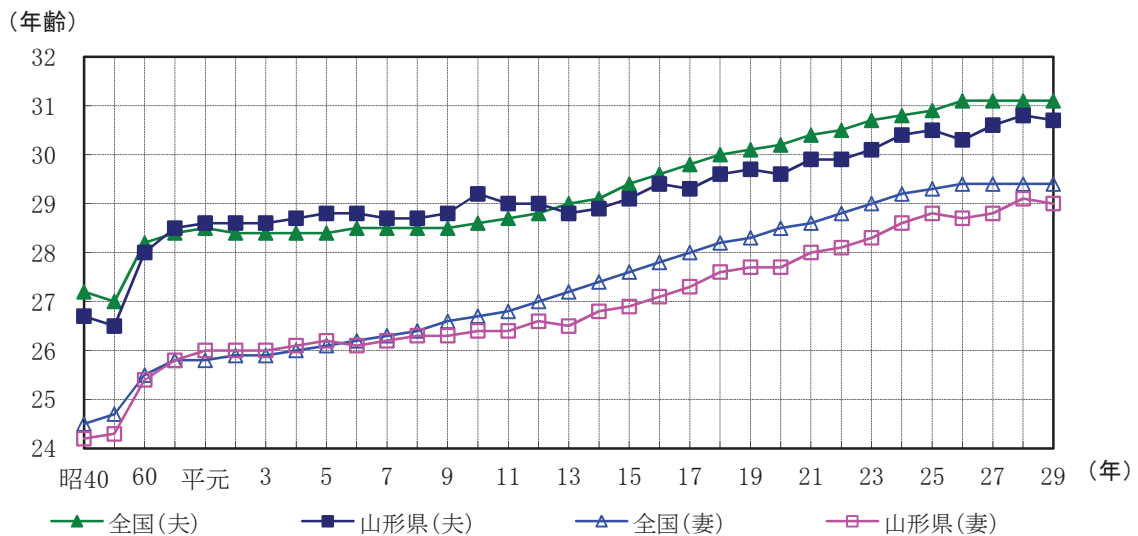


表8 平均初婚年齢の年次推移(山形県・全国)



8 離 婚

平成29年の離婚件数は県1,454組（前年比△68組）、全国212,262組（前年比△4,536組）となり、県では増加、全国では減少した。

離婚率（人口千対）は県1.33（前年比△0.04）、全国1.70（前年比△0.03）であった。

県の全国順位は第46位（前年第45位）であった。

県の離婚率の年次推移をみると、昭和40年以降ゆるやかな上昇傾向にあり、昭和58年をピークに一旦は低下に転じたものの、平成2年以降、再び上昇傾向となった。その後、平成15年をピークに低下傾向にある。

図13-1 離婚件数の年次推移(山形県)

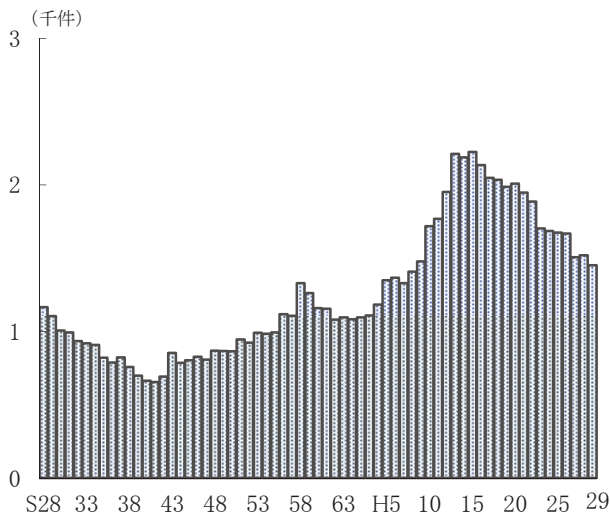
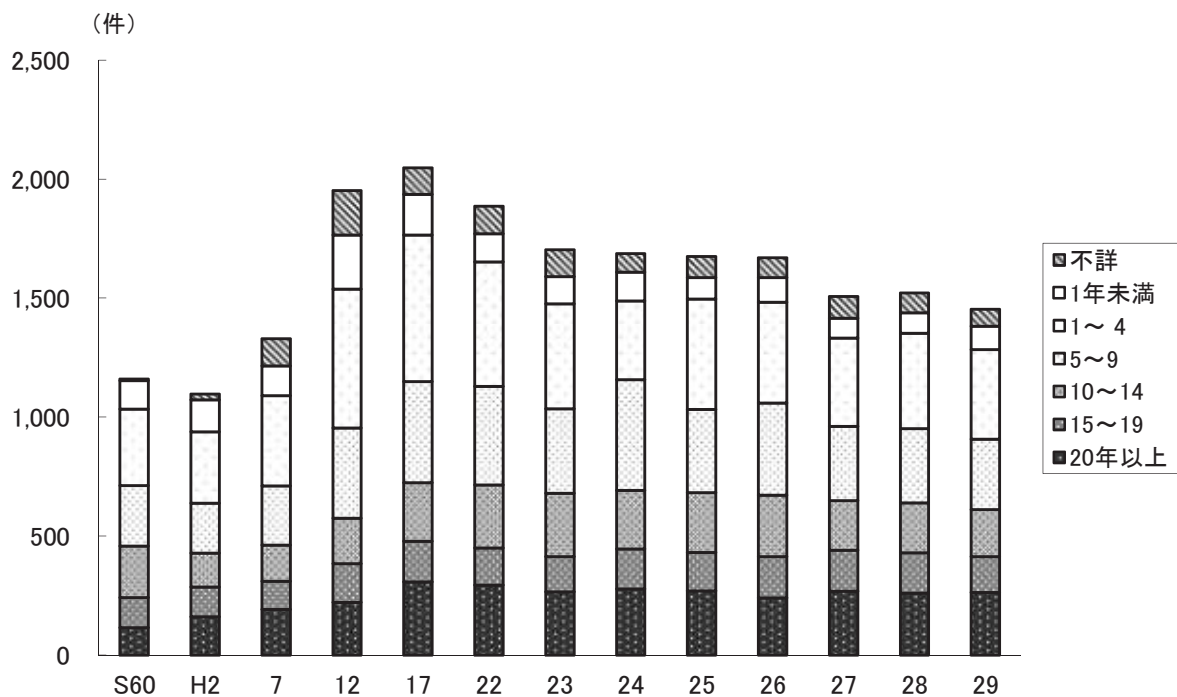


図13-2 離婚率の年次推移(山形県・全国)



図14 同居期間別にみた離婚件数の年次推移(山形県)



(参考)都道府県別人口動態率

	出生率 (人口千対)	死亡率 (人口千対)	乳児 死亡率 (出生千対)	新生児 死亡率 (出生千対)	死産率 (出産千対)	周産期 死亡率 (出産千対)	婚姻率 (人口千対)	離婚率 (人口千対)	合計特殊 出生率
全 国	7.6	10.8	1.9	0.9	21.1	3.5	4.9	1.70	1.43
北 海 道	6.4	11.8	1.9	1.0	28.3	4.4	4.5	1.92	1.29
青 森	6.3	13.8	2.2	1.6	21.1	4.0	4.0	1.64	1.43
岩 手	6.5	13.8	2.7	1.2	19.4	2.8	3.8	1.49	1.47
宮 城	7.2	10.4	2.0	0.9	21.0	3.6	4.6	1.62	1.31
秋 田	5.4	15.5	3.3	2.2	19.6	4.1	3.3	1.38	1.35
山 形	6.6	14.0	1.7	1.2	21.4	4.7	3.9	1.33	1.45
福 島	7.1	13.2	1.7	0.7	21.9	3.9	4.3	1.71	1.57
茨 城	7.2	11.3	2.2	1.0	21.2	3.4	4.5	1.65	1.48
栃 木	7.3	11.3	1.9	0.9	22.9	2.9	4.6	1.67	1.45
群 馬	6.9	11.8	2.5	1.3	20.7	4.1	4.4	1.65	1.47
埼 玉	7.4	9.2	1.8	0.7	22.3	3.3	4.7	1.70	1.36
千 葉	7.2	9.6	2.0	0.9	22.1	3.8	4.7	1.69	1.34
東 京	8.2	8.8	1.6	0.8	20.6	3.4	6.4	1.74	1.21
神 奈 川	7.6	8.9	2.3	1.2	19.6	3.8	5.1	1.71	1.34
新 潟	6.6	13.0	1.6	0.8	19.1	3.4	4.0	1.29	1.41
富 山	6.9	12.6	1.3	0.4	18.3	3.1	4.2	1.34	1.55
石 川	7.7	11.2	1.8	0.8	18.4	3.7	4.6	1.36	1.54
福 井	7.6	12.2	1.9	0.9	17.9	2.9	4.4	1.41	1.62
山 梨	7.0	11.9	1.9	1.1	21.6	4.2	4.5	1.69	1.50
長 野	7.1	12.5	1.1	0.8	19.6	3.6	4.4	1.57	1.56
岐 阜	7.1	11.7	2.1	0.9	17.8	3.8	4.3	1.50	1.51
静 岡	7.3	11.4	1.8	0.5	17.8	3.2	4.6	1.66	1.52
愛 知	8.5	9.2	1.6	0.7	18.4	3.2	5.5	1.70	1.54
三 重	7.2	11.6	1.4	0.8	20.7	3.5	4.5	1.58	1.49
滋 賀	8.3	9.4	2.2	0.9	16.1	3.2	4.7	1.59	1.54
京 都	7.3	10.4	1.5	0.6	18.8	2.6	4.7	1.61	1.31
大 阪	7.7	10.1	1.9	0.8	20.8	2.9	5.3	1.96	1.35
兵 庫	7.7	10.4	1.4	0.6	19.2	2.9	4.7	1.68	1.47
奈 良	6.7	10.8	2.6	1.3	23.0	4.7	4.1	1.54	1.33
和 歌 山	6.9	13.6	1.9	0.8	22.7	3.4	4.3	1.83	1.52
鳥 取	7.7	13.4	1.4	0.9	20.5	2.5	4.3	1.59	1.66
島 根	7.5	14.3	1.8	0.8	21.1	2.5	3.9	1.53	1.72
岡 山	7.9	11.4	1.5	0.7	20.8	3.7	4.7	1.72	1.54
広 島	7.9	11.0	1.9	0.9	20.4	3.5	4.7	1.65	1.56
山 口	6.9	13.7	3.6	1.6	18.8	4.0	4.1	1.60	1.57
徳 島	7.0	13.8	1.9	0.8	18.4	3.5	4.0	1.58	1.51
香 川	7.7	12.4	2.4	1.1	20.3	2.8	4.5	1.76	1.65
愛 媛	7.1	13.4	1.3	0.7	25.4	5.1	4.2	1.71	1.54
高 知	6.8	14.3	2.1	0.8	20.5	3.7	4.0	1.79	1.56
福 岡	8.6	10.4	1.8	0.9	24.1	3.7	5.1	1.90	1.51
佐 賀	8.2	12.2	1.6	0.7	21.8	3.3	4.4	1.57	1.64
長 崎	7.8	13.0	2.4	1.1	23.3	3.2	4.3	1.55	1.70
熊 本	8.4	12.3	1.6	1.0	25.4	4.1	4.5	1.63	1.67
大 分	7.6	12.6	2.2	0.9	22.1	3.8	4.4	1.70	1.62
宮 崎	8.1	12.7	1.1	0.3	23.2	2.5	4.3	1.97	1.73
鹿 児 島	8.2	13.5	2.6	1.1	23.0	3.5	4.4	1.71	1.69
沖 縄	11.3	8.4	2.5	1.4	25.7	3.8	5.7	2.44	1.94

注1) 死産率は死産数を出産数(死産数に出生数を加えたもの)で除している。

注2) 周産期死亡率は周産期死亡数を出産数(妊娠満22週以後の死産数に出生数を加えたもの)で除している。

【参考】諸率の算出に用いた人口

日本人人口(全国・山形県)

	総数	男	女
	人	人	人
全 国	124,648,471	60,675,736	63,972,735
山 形 県	1,095,000	529,000	567,000

(資料)総務省統計局「平成29年10月1日現在推計人口(日本人人口)」
市部・郡部・保健所及び市町村については5ページを参照。

5歳階級別・男女別人口(山形県)

年齢階級	総数	男	女
歳	人	人	人
0～4	38,505	19,645	18,860
5～9	43,427	22,272	21,155
10～14	47,428	24,246	23,182
15～19	52,342	26,904	25,438
20～24	39,285	20,602	18,683
25～29	44,651	22,857	21,794
30～34	54,615	28,026	26,589
35～39	63,084	32,156	30,928
40～44	70,218	35,716	34,502
45～49	67,409	33,959	33,450
50～54	66,049	32,735	33,314
55～59	74,410	36,799	37,611
60～64	81,796	40,527	41,269
65～69	95,972	48,070	47,902
70～74	66,518	31,967	34,551
75～79	62,523	27,452	35,071
80～84	58,446	23,110	35,336
85～89	43,379	14,413	28,966
90～94	21,209	5,365	15,844
95～99	5,032	903	4,129
100歳以上	712	117	595
不詳	4,442	2,680	1,762
総 数	1,101,452	530,521	570,931

基準人口

(昭和60年モデル人口)

年齢階級	基準人口
歳	人
0～4	8,180,000
5～9	8,338,000
10～14	8,497,000
15～19	8,655,000
20～24	8,814,000
25～29	8,972,000
30～34	9,130,000
35～39	9,289,000
40～44	9,400,000
45～49	8,651,000
50～54	7,616,000
55～59	6,581,000
60～64	5,546,000
65～69	4,511,000
70～74	3,476,000
75～79	2,441,000
80～84	1,406,000
85歳以上	784,000
総 数	120,287,000

(資料)県統計企画課「平成29年山形県の人口と世帯数」(総人口)

第 1 章

総 括

第1表 人口動態総覧、実数・率・保健所一市町村別

	出生		死亡		乳児死亡		新生児死亡		死産		自然	
	実数	率 (人口千対)	実数	率 (人口千対)	実数	率 (出生千対)	実数	率 (出生千対)	実数	率 (出産千対)	実数	率 (出産千対)
総数	7,259	6.6	15,331	14.0	12	1.7	9	1.2	159	21.4	90	12.1
市計	6,026	6.8	11,687	13.2	11	1.8	8	1.3	134	21.8	73	11.9
町村計	1,233	5.6	3,644	16.6	1	0.8	1	0.8	25	19.9	17	13.5
村山保健所	3,825	7.0	6,764	12.4	7	1.8	7	1.8	76	19.5	40	10.3
山形市	1,886	7.5	2,816	11.2	4	2.1	4	2.1	38	19.8	19	9.9
寒河江市	269	6.6	487	12.0	1	3.7	1	3.7	6	21.8	6	21.8
上山市	149	4.9	446	14.6	-	-	-	-	3	19.7	2	13.2
村山市	124	5.2	381	16.0	2	16.1	2	16.1	2	15.9	-	-
天童市	510	8.2	697	11.2	-	-	-	-	10	19.2	5	9.6
東根市	434	9.1	528	11.0	-	-	-	-	10	22.5	6	13.5
尾花沢市	90	5.6	314	19.4	-	-	-	-	1	11.0	-	-
山辺町	83	5.9	165	11.6	-	-	-	-	1	11.9	-	-
中山町	46	4.2	156	14.1	-	-	-	-	2	41.7	1	20.8
河北町	119	6.4	266	14.4	-	-	-	-	2	16.5	1	8.3
西川町	17	3.2	101	18.9	-	-	-	-	-	-	-	-
朝日町	34	5.0	130	19.1	-	-	-	-	1	28.6	-	-
大江町	39	4.8	150	18.3	-	-	-	-	-	-	-	-
大石田町	25	3.6	127	18.0	-	-	-	-	-	-	-	-
最上保健所	434	5.8	1,250	16.7	1	2.3	1	2.3	14	31.3	13	29.0
新庄市	216	6.0	497	13.8	-	-	-	-	6	27.0	6	27.0
金山町	34	6.2	87	15.8	-	-	-	-	-	-	-	-
最上町	54	6.4	158	18.7	-	-	-	-	-	-	-	-
舟形町	23	4.3	104	19.3	1	43.5	1	43.5	1	41.7	1	41.7
真室川町	39	5.0	168	21.6	-	-	-	-	3	71.4	3	71.4
大蔵村	22	6.8	57	17.6	-	-	-	-	2	83.3	1	41.7
鮭川村	20	4.9	90	21.9	-	-	-	-	1	47.6	1	47.6
戸沢村	26	5.8	89	19.7	-	-	-	-	1	37.0	1	37.0
置賜保健所	1,344	6.4	3,175	15.2	1	0.7	-	-	36	26.1	16	11.6
米沢市	557	6.6	1,159	13.8	-	-	-	-	14	24.5	6	10.5
長井市	183	6.8	434	16.0	1	5.5	-	-	6	31.7	2	10.6
南陽市	220	7.0	477	15.1	-	-	-	-	7	30.8	2	8.8
高畠町	149	6.4	317	13.6	-	-	-	-	2	13.2	-	-
川西町	87	5.7	270	17.8	-	-	-	-	1	11.4	1	11.4
小国町	38	5.0	141	18.7	-	-	-	-	1	25.6	1	25.6
白鷹町	60	4.4	240	17.7	-	-	-	-	2	32.3	2	32.3
飯豊町	50	7.1	137	19.5	-	-	-	-	3	56.6	2	37.7
庄内保健所	1,656	6.1	4,142	15.2	3	1.8	1	0.6	33	19.5	21	12.4
鶴岡市	779	6.2	1,889	14.9	1	1.3	1	1.3	21	26.3	11	13.8
酒田市	609	5.9	1,562	15.0	2	3.3	-	-	10	16.2	8	12.9
三川町	61	8.0	114	14.9	-	-	-	-	1	16.1	1	16.1
庄内町	134	6.3	329	15.6	-	-	-	-	1	7.4	1	7.4
遊佐町	73	5.3	248	18.1	-	-	-	-	-	-	-	-

注1) 死産の率は、出産(出生+死産)千対であり、周産期死亡・妊娠22週以後の死産の率は、出産(出生+妊娠満22週以後の死産)千対である。

注2) 人口千対の率算出には、県総数には総務省統計局「平成29年10月1日現在推計人口」(日本人人口)を、総数以外には県統計企画課「平成29年山形県の人口と世帯数」の総人口を用いた。

人 工		周産期死亡		妊娠満22週 以後の死産数		早期新生児死亡		婚 姻		離 婚		総 数	
実 数	率 (出産千対)	実 数	率 (出産千対)	実 数	率 (出産千対)	実 数	率 (出生千対)	実 数	率 (人口千対)	実 数	率 (人口千対)		市 計
69	9.3	34	4.7	29	4.0	5	0.7	4,311	3.9	1,454	1.33	総 数	
61	9.9	29	4.8	24	4.0	5	0.8	3,638	4.1	1,196	1.36	市 計	
8	6.4	5	4.0	5	4.0	-	-	673	3.1	258	1.18	町 村 計	
36	9.2	21	5.5	17	4.4	4	1.0	2,262	4.2	684	1.26	村 山 保 健 所	
19	9.9	11	5.8	8	4.2	3	1.6	1,104	4.4	327	1.30	山 形 市	
-	-	4	14.7	3	11.0	1	3.7	167	4.1	44	1.08	寒 河 江 市	
1	6.6	1	6.7	1	6.7	-	-	103	3.4	38	1.24	上 山 市	
2	15.9	-	-	-	-	-	-	55	2.3	27	1.13	村 山 市	
5	9.6	1	2.0	1	2.0	-	-	310	5.0	97	1.56	天 童 市	
4	9.0	3	6.9	3	6.9	-	-	279	5.8	53	1.11	東 根 市	
1	11.0	-	-	-	-	-	-	49	3.0	15	0.93	尾 花 沢 市	
1	11.9	-	-	-	-	-	-	51	3.6	17	1.20	山 辺 町	
1	20.8	1	21.3	1	21.3	-	-	21	1.9	9	0.81	中 山 町	
1	8.3	-	-	-	-	-	-	53	2.9	21	1.13	河 北 町	
-	-	-	-	-	-	-	-	15	2.8	3	0.56	西 川 町	
1	28.6	-	-	-	-	-	-	20	2.9	9	1.32	朝 日 町	
-	-	-	-	-	-	-	-	19	2.3	12	1.47	大 江 町	
-	-	-	-	-	-	-	-	16	2.3	12	1.70	大 石 田 町	
1	2.2	2	4.6	2	4.6	-	-	272	3.6	93	1.24	最 上 保 健 所	
-	-	1	4.6	1	4.6	-	-	140	3.9	45	1.25	新 庄 市	
-	-	-	-	-	-	-	-	22	4.0	9	1.64	金 山 町	
-	-	-	-	-	-	-	-	24	2.8	11	1.30	最 上 町	
-	-	-	-	-	-	-	-	20	3.7	7	1.30	舟 形 町	
-	-	-	-	-	-	-	-	27	3.5	9	1.16	真 室 川 町	
1	41.7	-	-	-	-	-	-	11	3.4	3	0.92	大 蔵 村	
-	-	1	47.6	1	47.6	-	-	16	3.9	5	1.22	鮭 川 村	
-	-	-	-	-	-	-	-	12	2.7	4	0.89	戸 沢 村	
20	14.5	3	2.2	3	2.2	-	-	790	3.8	317	1.52	置 賜 保 健 所	
8	14.0	2	3.6	2	3.6	-	-	360	4.3	142	1.69	米 沢 市	
4	21.2	-	-	-	-	-	-	116	4.3	42	1.55	長 井 市	
5	22.0	-	-	-	-	-	-	109	3.5	58	1.84	南 陽 市	
2	13.2	-	-	-	-	-	-	73	3.1	32	1.37	高 畠 町	
-	-	-	-	-	-	-	-	49	3.2	22	1.45	川 西 町	
-	-	-	-	-	-	-	-	17	2.3	3	0.40	小 国 町	
-	-	1	16.4	1	16.4	-	-	47	3.5	15	1.11	白 鷹 町	
1	18.9	-	-	-	-	-	-	19	2.7	3	0.43	飯 豊 町	
12	7.1	8	4.8	7	4.2	1	0.6	987	3.6	360	1.32	庄 内 保 健 所	
10	12.5	5	6.4	4	5.1	1	1.3	473	3.7	163	1.29	鶴 岡 市	
2	3.2	1	1.6	1	1.6	-	-	373	3.6	145	1.40	酒 田 市	
-	-	1	16.1	1	16.1	-	-	24	3.1	14	1.83	三 川 町	
-	-	1	7.4	1	7.4	-	-	75	3.6	23	1.09	庄 内 町	
-	-	-	-	-	-	-	-	42	3.1	15	1.09	遊 佐 町	

第 2 章

出生

第1表 出生数 性・出生月・保健所一市町村別

	総数			1月			2月			3月			4月		
	総数	男	女	総数	男	女	総数	男	女	総数	男	女	総数	男	女
山形県	7,259	3,729	3,530	600	310	290	548	293	255	595	305	290	572	299	273
山市	6,026	3,075	2,951	495	250	245	454	242	212	498	257	241	472	247	225
郡部	1,233	654	579	105	60	45	94	51	43	97	48	49	100	52	48
村山保健所	3,825	1,964	1,861	331	166	165	278	149	129	305	162	143	295	163	132
最上保健所	434	238	196	36	22	14	40	25	15	37	19	18	42	28	14
置賜保健所	1,344	688	656	95	47	48	110	64	46	120	58	62	105	47	58
庄内保健所	1,656	839	817	138	75	63	120	55	65	133	66	67	130	61	69
山市	1,886	957	929	146	69	77	146	79	67	153	83	70	153	85	68
米沢市	557	281	276	34	11	23	44	24	20	56	26	30	50	21	29
鶴岡市	779	385	394	68	36	32	66	27	39	65	28	37	67	35	32
酒田市	609	321	288	44	27	17	39	21	18	53	28	25	43	18	25
新庄市	216	115	101	21	10	11	15	10	5	22	13	9	19	12	7
寒河江市	269	143	126	23	13	10	17	11	6	19	12	7	27	13	14
上山市	149	88	61	14	9	5	12	7	5	10	5	5	11	9	2
村山市	124	61	63	12	8	4	9	5	4	6	3	3	14	6	8
長井市	183	95	88	14	9	5	15	8	7	12	5	7	15	6	9
天童市	510	247	263	47	28	19	36	17	19	43	21	22	22	10	12
東根市	434	219	215	43	16	27	30	16	14	32	21	11	30	19	11
尾花沢市	90	47	43	12	6	6	7	4	3	10	2	8	3	3	-
南陽市	220	116	104	17	8	9	18	13	5	17	10	7	18	10	8
山辺町	83	44	39	4	2	2	5	2	3	10	4	6	10	6	4
山町	46	30	16	3	2	1	3	2	1	4	2	2	4	2	2
河北町	119	63	56	9	4	5	4	2	2	10	5	5	12	6	6
西川町	17	9	8	4	2	2	2	1	1	-	-	-	1	-	1
朝日町	34	20	14	5	2	3	2	1	1	3	1	2	2	2	-
大江町	39	24	15	6	4	2	4	2	2	2	1	1	3	2	1
大石田町	25	12	13	3	1	2	1	-	1	3	2	1	3	-	3
金山町	34	21	13	3	3	-	3	3	-	-	-	-	3	2	1
最上町	54	34	20	3	3	-	5	1	4	5	2	3	6	6	-
舟形町	23	12	11	2	2	-	3	2	1	1	1	-	4	2	2
真室川町	39	22	17	4	2	2	4	2	2	3	1	2	6	4	2
大蔵村	22	12	10	-	-	-	6	4	2	3	-	3	1	1	-
川村	20	9	11	2	1	1	1	-	1	1	-	1	3	1	2
戸沢村	26	13	13	1	1	-	3	3	-	2	2	-	-	-	-
高島町	149	76	73	9	5	4	14	10	4	12	4	8	8	1	7
川西町	87	42	45	7	5	2	4	-	4	7	2	5	10	6	4
小国町	38	19	19	4	3	1	5	3	2	6	2	4	1	-	1
白鷹町	60	30	30	7	5	2	5	3	2	5	4	1	1	1	-
飯豊町	50	29	21	3	1	2	5	3	2	5	5	-	2	2	-
三川町	61	34	27	6	3	3	1	1	-	4	4	-	6	4	2
庄内町	134	61	73	12	5	7	9	4	5	7	4	3	10	3	7
遊佐町	73	38	35	8	4	4	5	2	3	4	2	2	4	1	3

5月			6月			7月			8月			9月				
総数	男	女	総数	男	女	総数	男	女	総数	男	女	総数	男	女		
639	316	323	617	314	303	619	329	290	663	347	316	639	334	305	山形県 市部 郡部	
541	261	280	505	252	253	514	269	245	540	278	262	536	286	250		
98	55	43	112	62	50	105	60	45	123	69	54	103	48	55		
347	154	193	328	171	157	320	169	151	325	173	152	370	197	173	山形県 村山保健所 最上保健所 置賜保健所 庄内保健所	
33	19	14	30	16	14	41	21	20	33	15	18	35	18	17		
124	73	51	116	53	63	127	70	57	144	78	66	93	49	44		
135	70	65	143	74	69	131	69	62	161	81	80	141	70	71		
166	73	93	163	81	82	165	85	80	142	76	66	182	96	86	山形市 米沢市 鶴岡市 酒田市 新庄市 寒河江市 上山市 村山市 長井市 天童市 東根市 尾花沢市 南陽市	
51	32	19	49	20	29	59	31	28	56	32	24	36	21	15		
61	31	30	63	30	33	55	27	28	70	34	36	60	33	27		
52	28	24	54	30	24	52	29	23	60	32	28	58	28	30		
21	9	12	13	7	6	23	13	10	13	5	8	19	9	10		
29	12	17	20	10	10	20	10	10	26	16	10	25	12	13		
14	4	10	9	8	1	19	9	10	14	9	5	18	14	4		
19	7	12	8	4	4	10	6	4	8	4	4	13	6	7		
21	12	9	17	10	7	19	11	8	16	6	10	17	8	9		
45	18	27	44	19	25	42	20	22	51	23	28	37	22	15		
41	22	19	38	19	19	29	16	13	45	19	26	48	25	23		
6	3	3	8	6	2	5	2	3	11	7	4	6	3	3		
15	10	5	19	8	11	16	10	6	28	15	13	17	9	8		
8	5	3	6	4	2	6	3	3	6	3	3	9	5	4		山形市 中町
3	2	1	2	1	1	7	5	2	4	3	1	2	-	2		
10	5	5	20	11	9	8	6	2	8	4	4	17	8	9	河北町 西川町	
-	-	-	3	2	1	-	-	-	2	2	-	1	-	1		
1	-	1	2	1	1	4	4	-	2	2	-	4	2	2	朝日町 大江町	
3	2	1	2	2	-	4	2	2	3	3	-	7	4	3		
2	1	1	3	3	-	1	1	-	3	2	1	1	-	1	大石町 金山町	
1	1	-	1	-	1	3	1	2	4	4	-	4	3	1		
6	5	1	4	3	1	3	2	1	2	-	2	6	3	3	最上町 舟形町	
1	1	-	1	-	1	2	1	1	1	-	1	2	2	-		
2	2	-	2	1	1	4	3	1	4	2	2	1	-	1	真室川町 大蔵村	
1	-	1	2	2	-	2	1	1	4	2	2	-	-	-		
1	1	-	2	2	-	1	-	1	2	-	2	1	-	1	大蔵川村 戸沢村	
-	-	-	5	1	4	3	-	3	3	2	1	2	1	1		
12	8	4	12	6	6	17	9	8	20	12	8	5	3	2	高島町 川西町	
11	4	7	4	3	1	5	3	2	8	5	3	9	4	5		
5	3	2	3	1	2	-	-	-	6	2	4	2	1	1	小白国町 鷹巣町	
6	3	3	7	3	4	4	2	2	5	3	2	7	3	4		
3	1	2	5	2	3	7	4	3	5	3	2	-	-	-	飯豊町 三川町	
7	4	3	3	1	2	3	2	1	7	3	4	8	3	5		
8	2	6	15	7	8	11	6	5	20	10	10	9	3	6	庄内町 遊佐町	
7	5	2	8	6	2	10	5	5	4	2	2	6	3	3		

第1表 出生数、性・出生月・保健所一市町村別

平成29年

	10月			11月			12月		
	総数	男	女	総数	男	女	総数	男	女
山形県	629	308	321	551	285	266	587	289	298
山市	508	242	266	471	245	226	492	246	246
郡	121	66	55	80	40	40	95	43	52
村山保健所	331	160	171	275	140	135	320	160	160
最上保健所	36	22	14	34	17	17	37	16	21
置賜保健所	112	53	59	104	55	49	94	41	53
庄内保健所	150	73	77	138	73	65	136	72	64
山形市	178	80	98	135	66	69	157	84	73
米沢市	38	18	20	47	28	19	37	17	20
鶴岡市	71	38	33	67	34	33	66	32	34
酒田市	53	23	30	50	29	21	51	28	23
新庄市	11	6	5	22	12	10	17	9	8
寒河江市	18	12	6	21	11	10	24	11	13
上山市	11	5	6	8	4	4	9	5	4
村山市	6	3	3	10	4	6	9	5	4
長井市	14	8	6	17	10	7	6	2	4
天童市	59	26	33	33	17	16	51	26	25
東根市	27	14	13	37	18	19	34	14	20
尾花沢市	4	3	1	7	4	3	11	4	7
南陽市	18	6	12	17	8	9	20	9	11
山辺町	7	5	2	7	3	4	5	2	3
山中町	5	5	-	4	4	-	5	2	3
河北町	5	2	3	9	6	3	7	4	3
西川町	3	2	1	-	-	-	1	-	1
朝日町	2	-	2	2	2	-	5	3	2
大江町	3	1	2	1	1	-	1	-	1
大石田町	3	2	1	1	-	1	1	-	1
金山町	6	2	4	3	1	2	3	1	2
最上町	10	8	2	1	-	1	3	1	2
舟形町	1	1	-	2	-	2	3	-	3
真室川町	2	2	-	1	1	-	6	2	4
大蔵村	2	1	1	-	-	-	1	1	-
大鮭川村	3	2	1	2	2	-	1	-	1
戸沢村	1	-	1	3	1	2	3	2	1
高島町	13	7	6	13	5	8	14	6	8
川西町	12	6	6	4	1	3	6	3	3
小国町	3	1	2	3	3	-	-	-	-
白鷹町	7	3	4	2	-	2	4	-	4
飯豊町	7	4	3	1	-	1	7	4	3
三川町	9	6	3	5	1	4	2	2	-
庄内町	12	5	7	11	8	3	10	4	6
遊佐町	5	1	4	5	1	4	7	6	1

第2表 出生数、出生時の体重・平均体重・性・保健所-市町村別

平成29年

	総数	0.5kg 未満	0.5～ 1.0kg	1.0～ 1.5kg	1.5～ 2.0kg	2.0～ 2.5kg	2.5～ 3.0kg	3.0～ 3.5kg	3.5～ 4.0kg	4.0～ 4.5kg	4.5～ 5.0kg	5.0kg 以上	不詳	平均体重 (kg)
総数	7,259	2	23	27	73	517	2,730	3,046	779	60	2	-	-	3.02
男	3,729	1	10	11	32	232	1,288	1,657	455	41	2	-	-	3.06
女	3,530	1	13	16	41	285	1,442	1,389	324	19	-	-	-	2.98
市計	6,026	2	14	22	64	436	2,253	2,552	631	50	2	-	-	3.02
男	3,075	1	7	10	26	194	1,060	1,377	365	33	2	-	-	3.06
女	2,951	1	7	12	38	242	1,193	1,175	266	17	-	-	-	2.98
町村計	1,233	-	9	5	9	81	477	494	148	10	-	-	-	3.02
男	654	-	3	1	6	38	228	280	90	8	-	-	-	3.07
女	579	-	6	4	3	43	249	214	58	2	-	-	-	2.97
村山保健所	3,825	1	9	15	35	269	1,488	1,581	393	33	1	-	-	3.02
男	1,964	1	2	7	18	126	701	862	221	25	1	-	-	3.05
女	1,861	-	7	8	17	143	787	719	172	8	-	-	-	2.98
山形市	1,886	1	5	7	19	135	745	775	180	19	-	-	-	3.01
男	957	1	1	2	8	66	334	429	103	13	-	-	-	3.05
女	929	-	4	5	11	69	411	346	77	6	-	-	-	2.97
寒河江市	269	-	1	-	4	13	106	106	34	4	1	-	-	3.06
男	143	-	1	-	4	7	47	56	24	3	1	-	-	3.10
女	126	-	-	-	-	6	59	50	10	1	-	-	-	3.02
上山市	149	-	-	1	2	10	55	69	11	1	-	-	-	3.00
男	88	-	-	1	2	6	33	38	7	1	-	-	-	3.00
女	61	-	-	-	-	4	22	31	4	-	-	-	-	3.02
村山市	124	-	-	-	1	12	50	43	17	1	-	-	-	3.03
男	61	-	-	-	-	5	28	19	8	1	-	-	-	3.03
女	63	-	-	-	1	7	22	24	9	-	-	-	-	3.02
天童市	510	-	-	4	6	36	203	214	44	3	-	-	-	2.99
男	247	-	-	3	2	12	93	114	21	2	-	-	-	3.02
女	263	-	-	1	4	24	110	100	23	1	-	-	-	2.97
東根市	434	-	2	2	1	27	169	178	54	1	-	-	-	3.02
男	219	-	-	1	1	12	82	95	27	1	-	-	-	3.05
女	215	-	2	1	-	15	87	83	27	-	-	-	-	3.00
尾花沢市	90	-	-	-	1	6	32	39	11	1	-	-	-	3.07
男	47	-	-	-	1	1	15	23	6	1	-	-	-	3.10
女	43	-	-	-	-	5	17	16	5	-	-	-	-	3.05
山辺町	83	-	1	-	1	3	32	40	6	-	-	-	-	3.01
男	44	-	-	-	-	1	18	21	4	-	-	-	-	3.07
女	39	-	1	-	1	2	14	19	2	-	-	-	-	2.94
中山町	46	-	-	-	-	3	16	20	5	2	-	-	-	3.10
男	30	-	-	-	-	-	8	16	4	2	-	-	-	3.22
女	16	-	-	-	-	3	8	4	1	-	-	-	-	2.88
河北町	119	-	-	1	-	16	37	53	12	-	-	-	-	2.98
男	63	-	-	-	-	10	20	27	6	-	-	-	-	2.95
女	56	-	-	1	-	6	17	26	6	-	-	-	-	3.01
西川町	17	-	-	-	-	2	4	8	3	-	-	-	-	3.07
男	9	-	-	-	-	2	1	4	2	-	-	-	-	3.05
女	8	-	-	-	-	-	3	4	1	-	-	-	-	3.08
朝日町	34	-	-	-	-	2	13	14	5	-	-	-	-	3.07
男	20	-	-	-	-	1	8	8	3	-	-	-	-	3.07
女	14	-	-	-	-	1	5	6	2	-	-	-	-	3.05
大江町	39	-	-	-	-	3	16	13	6	1	-	-	-	3.06
男	24	-	-	-	-	2	9	8	4	1	-	-	-	3.09
女	15	-	-	-	-	1	7	5	2	-	-	-	-	3.01

第2表 出生数、出生時の体重・平均体重・性・保健所一市町村別

	総数	0.5kg 未満	0.5～ 1.0kg	1.0～ 1.5kg	1.5～ 2.0kg	2.0～ 2.5kg	2.5～ 3.0kg	3.0～ 3.5kg	3.5～ 4.0kg	4.0～ 4.5kg	4.5～ 5.0kg	5.0kg 以上	不詳	平均体重 (kg)
大石田町	25	-	-	-	-	1	10	9	5	-	-	-	-	3.10
男	12	-	-	-	-	1	5	4	2	-	-	-	-	3.08
女	13	-	-	-	-	-	5	5	3	-	-	-	-	3.12
最上保健所	434	-	1	2	8	25	170	170	56	2	-	-	-	3.02
男	238	-	-	-	5	11	81	102	37	2	-	-	-	3.08
女	196	-	1	2	3	14	89	68	19	-	-	-	-	2.94
新庄市	216	-	-	1	2	16	73	93	31	-	-	-	-	3.05
男	115	-	-	-	-	9	33	56	17	-	-	-	-	3.09
女	101	-	-	1	2	7	40	37	14	-	-	-	-	3.00
金山町	34	-	-	-	2	1	17	12	2	-	-	-	-	2.94
男	21	-	-	-	2	-	11	6	2	-	-	-	-	2.91
女	13	-	-	-	-	1	6	6	-	-	-	-	-	2.98
最上町	54	-	1	-	2	2	23	16	9	1	-	-	-	3.02
男	34	-	-	-	2	1	13	10	7	1	-	-	-	3.09
女	20	-	1	-	-	1	10	6	2	-	-	-	-	2.90
舟形町	23	-	-	-	-	2	13	6	2	-	-	-	-	2.93
男	12	-	-	-	-	-	6	4	2	-	-	-	-	3.05
女	11	-	-	-	-	2	7	2	-	-	-	-	-	2.80
真室川町	39	-	-	-	1	2	18	15	3	-	-	-	-	2.94
男	22	-	-	-	1	-	7	12	2	-	-	-	-	3.03
女	17	-	-	-	-	2	11	3	1	-	-	-	-	2.82
大蔵村	22	-	-	-	-	-	11	8	3	-	-	-	-	3.09
男	12	-	-	-	-	-	3	6	3	-	-	-	-	3.27
女	10	-	-	-	-	-	8	2	-	-	-	-	-	2.87
鮭川村	20	-	-	-	-	1	8	9	2	-	-	-	-	3.04
男	9	-	-	-	-	1	3	3	2	-	-	-	-	3.10
女	11	-	-	-	-	-	5	6	-	-	-	-	-	2.99
戸沢村	26	-	-	1	1	1	7	11	4	1	-	-	-	3.03
男	13	-	-	-	-	-	5	5	2	1	-	-	-	3.24
女	13	-	-	1	1	1	2	6	2	-	-	-	-	2.82
置賜保健所	1,344	1	5	4	10	104	522	561	125	11	1	-	-	3.00
男	688	-	4	1	4	43	240	322	66	7	1	-	-	3.04
女	656	1	1	3	6	61	282	239	59	4	-	-	-	2.96
米沢市	557	-	2	1	6	53	220	225	43	7	-	-	-	2.98
男	281	-	2	-	3	20	96	129	26	5	-	-	-	3.03
女	276	-	-	1	3	33	124	96	17	2	-	-	-	2.93
長井市	183	1	-	-	1	15	76	71	19	-	-	-	-	3.00
男	95	-	-	-	-	8	37	42	8	-	-	-	-	3.03
女	88	1	-	-	1	7	39	29	11	-	-	-	-	2.96
南陽市	220	-	-	-	1	14	82	104	16	2	1	-	-	3.04
男	116	-	-	-	-	7	43	54	10	1	1	-	-	3.04
女	104	-	-	-	1	7	39	50	6	1	-	-	-	3.03
高畠町	149	-	-	-	1	7	59	65	15	2	-	-	-	3.07
男	76	-	-	-	-	3	27	38	7	1	-	-	-	3.11
女	73	-	-	-	1	4	32	27	8	1	-	-	-	3.02
川西町	87	-	1	-	-	2	32	39	13	-	-	-	-	3.09
男	42	-	1	-	-	-	11	23	7	-	-	-	-	3.16
女	45	-	-	-	-	2	21	16	6	-	-	-	-	3.03
小国町	38	-	-	1	-	4	12	15	6	-	-	-	-	2.98
男	19	-	-	-	-	-	7	9	3	-	-	-	-	3.07
女	19	-	-	1	-	4	5	6	3	-	-	-	-	2.89

平成29年

	総数	0.5kg 未満	0.5～ 1.0kg	1.0～ 1.5kg	1.5～ 2.0kg	2.0～ 2.5kg	2.5～ 3.0kg	3.0～ 3.5kg	3.5～ 4.0kg	4.0～ 4.5kg	4.5～ 5.0kg	5.0kg 以上	不詳	平均体重 (kg)
白 鷹 町	60	-	1	1	-	8	23	18	9	-	-	-	-	2.93
男	30	-	1	-	-	5	10	10	4	-	-	-	-	2.91
女	30	-	-	1	-	3	13	8	5	-	-	-	-	2.95
飯 豊 町	50	-	1	1	1	1	18	24	4	-	-	-	-	2.96
男	29	-	-	1	1	-	9	17	1	-	-	-	-	3.01
女	21	-	1	-	-	1	9	7	3	-	-	-	-	2.89
庄内保健所	1,656	-	8	6	20	119	550	734	205	14	-	-	-	3.05
男	839	-	4	3	5	52	266	371	131	7	-	-	-	3.09
女	817	-	4	3	15	67	284	363	74	7	-	-	-	3.00
鶴 岡 市	779	-	2	3	11	64	229	362	101	7	-	-	-	3.06
男	385	-	1	1	3	25	105	183	64	3	-	-	-	3.11
女	394	-	1	2	8	39	124	179	37	4	-	-	-	3.00
酒 田 市	609	-	2	3	9	35	213	273	70	4	-	-	-	3.04
男	321	-	2	2	2	16	114	139	44	2	-	-	-	3.06
女	288	-	-	1	7	19	99	134	26	2	-	-	-	3.01
三 川 町	61	-	3	-	-	7	21	21	8	1	-	-	-	2.94
男	34	-	1	-	-	4	11	12	5	1	-	-	-	2.99
女	27	-	2	-	-	3	10	9	3	-	-	-	-	2.87
庄 内 町	134	-	1	-	-	12	61	46	14	-	-	-	-	3.00
男	61	-	-	-	-	6	24	21	10	-	-	-	-	3.06
女	73	-	1	-	-	6	37	25	4	-	-	-	-	2.95
遊 佐 町	73	-	-	-	-	1	26	32	12	2	-	-	-	3.17
男	38	-	-	-	-	1	12	16	8	1	-	-	-	3.19
女	35	-	-	-	-	-	14	16	4	1	-	-	-	3.14

第3表 出生数、性・出生順位・保健所一市町村別

	総数			第1子			第2子			第3子			第4子		
	総数	男	女	総数	男	女	総数	男	女	総数	男	女	総数	男	女
山形県	7,259	3,729	3,530	3,172	1,594	1,578	2,726	1,423	1,303	1,084	578	506	225	112	113
山市	6,026	3,075	2,951	2,691	1,351	1,340	2,257	1,161	1,096	859	459	400	173	84	89
郡	1,233	654	579	481	243	238	469	262	207	225	119	106	52	28	24
村山保健所	3,825	1,964	1,861	1,714	851	863	1,460	776	684	538	285	253	90	40	50
最上保健所	434	238	196	155	87	68	163	85	78	90	51	39	25	15	10
置賜保健所	1,344	688	656	586	294	292	492	257	235	207	112	95	52	23	29
庄内保健所	1,656	839	817	717	362	355	611	305	306	249	130	119	58	34	24
山形市	1,886	957	929	880	429	451	707	372	335	252	133	119	41	20	21
米沢市	557	281	276	254	133	121	202	100	102	76	40	36	20	7	13
鶴岡市	779	385	394	351	168	183	282	132	150	109	64	45	28	18	10
酒田市	609	321	288	255	148	107	228	114	114	97	45	52	18	9	9
新庄市	216	115	101	76	40	36	85	44	41	42	25	17	12	6	6
寒河江市	269	143	126	115	56	59	110	66	44	31	15	16	11	4	7
上山市	149	88	61	67	41	26	52	28	24	26	16	10	4	3	1
村山市	124	61	63	49	21	28	47	19	28	22	16	6	3	2	1
長井市	183	95	88	82	37	45	66	38	28	30	17	13	5	3	2
天童市	510	247	263	244	112	132	196	96	100	61	36	25	7	3	4
東根市	434	219	215	191	99	92	169	90	79	55	23	32	12	4	8
尾花沢市	90	47	43	31	17	14	33	19	14	23	10	13	3	1	2
南陽市	220	116	104	96	50	46	80	43	37	35	19	16	9	4	5
山辺町	83	44	39	23	12	11	41	23	18	17	9	8	2	-	2
中山町	46	30	16	18	12	6	20	15	5	7	2	5	1	1	-
河北町	119	63	56	56	32	24	40	22	18	18	7	11	3	2	1
西川町	17	9	8	6	3	3	6	4	2	3	2	1	2	-	2
朝日町	34	20	14	15	7	8	14	8	6	5	5	-	-	-	-
大江町	39	24	15	12	6	6	14	10	4	13	8	5	-	-	-
大石田町	25	12	13	7	4	3	11	4	7	5	3	2	1	-	1
金山町	34	21	13	11	8	3	14	7	7	6	4	2	3	2	1
最上町	54	34	20	22	14	8	19	11	8	8	6	2	5	3	2
舟形町	23	12	11	7	6	1	9	3	6	5	2	3	2	1	1
真室川町	39	22	17	11	4	7	17	11	6	8	4	4	3	3	-
大蔵村	22	12	10	5	2	3	9	6	3	8	4	4	-	-	-
川村	20	9	11	13	6	7	3	-	3	4	3	1	-	-	-
戸沢村	26	13	13	10	7	3	7	3	4	9	3	6	-	-	-
高島町	149	76	73	60	28	32	57	27	30	26	19	7	4	1	3
川西町	87	42	45	31	12	19	35	22	13	16	7	9	5	1	4
小国町	38	19	19	16	11	5	16	6	10	4	1	3	2	1	1
白鷹町	60	30	30	27	11	16	23	14	9	8	3	5	2	2	-
飯豊町	50	29	21	20	12	8	13	7	6	12	6	6	5	4	1
三川町	61	34	27	28	15	13	27	16	11	4	2	2	2	1	1
庄内町	134	61	73	62	23	39	45	25	20	18	8	10	8	5	3
遊佐町	73	38	35	21	8	13	29	18	11	21	11	10	2	1	1

第5子			第6子			第7子			第8子			第9子～			
総数	男	女	総数	男	女	総数	男	女	総数	男	女	総数	男	女	
35	15	20	9	4	5	5	2	3	2	1	1	1	-	1	山形県
31	14	17	8	3	5	4	2	2	2	1	1	1	-	1	市部
4	1	3	1	1	-	1	-	1	-	-	-	-	-	-	郡部
15	8	7	6	2	4	2	2	-	-	-	-	-	-	-	村山保健所
1	-	1	-	-	-	-	-	-	-	-	-	-	-	-	最上保健所
5	2	3	-	-	-	1	-	1	1	-	1	-	-	-	置賜保健所
14	5	9	3	2	1	2	-	2	1	1	-	1	-	1	庄内保健所
2	1	1	2	-	2	2	2	-	-	-	-	-	-	-	山形市
4	1	3	-	-	-	-	-	-	1	-	1	-	-	-	米沢市
7	2	5	2	1	1	-	-	-	-	-	-	-	-	-	鶴岡市
6	3	3	1	1	-	2	-	2	1	1	-	1	-	1	酒田市
1	-	1	-	-	-	-	-	-	-	-	-	-	-	-	新庄市
2	2	-	-	-	-	-	-	-	-	-	-	-	-	-	寒河江市
-	-	-	-	-	-	-	-	-	-	-	-	-	-	-	上山市
2	2	-	1	1	-	-	-	-	-	-	-	-	-	-	山村市
-	-	-	-	-	-	-	-	-	-	-	-	-	-	-	長井市
1	-	1	1	-	1	-	-	-	-	-	-	-	-	-	天童市
6	3	3	1	-	1	-	-	-	-	-	-	-	-	-	東根市
-	-	-	-	-	-	-	-	-	-	-	-	-	-	-	尾花沢市
-	-	-	-	-	-	-	-	-	-	-	-	-	-	-	南陽市
-	-	-	-	-	-	-	-	-	-	-	-	-	-	-	山辺町
-	-	-	-	-	-	-	-	-	-	-	-	-	-	-	中山町
2	-	2	-	-	-	-	-	-	-	-	-	-	-	-	河北町
-	-	-	-	-	-	-	-	-	-	-	-	-	-	-	西川町
-	-	-	-	-	-	-	-	-	-	-	-	-	-	-	朝日町
-	-	-	-	-	-	-	-	-	-	-	-	-	-	-	大江町
-	-	-	1	1	-	-	-	-	-	-	-	-	-	-	大石町
-	-	-	-	-	-	-	-	-	-	-	-	-	-	-	金山町
-	-	-	-	-	-	-	-	-	-	-	-	-	-	-	最上町
-	-	-	-	-	-	-	-	-	-	-	-	-	-	-	舟形町
-	-	-	-	-	-	-	-	-	-	-	-	-	-	-	真室川町
-	-	-	-	-	-	-	-	-	-	-	-	-	-	-	大蔵村
-	-	-	-	-	-	-	-	-	-	-	-	-	-	-	大鮎川村
-	-	-	-	-	-	-	-	-	-	-	-	-	-	-	戸沢村
1	1	-	-	-	-	1	-	1	-	-	-	-	-	-	高島町
-	-	-	-	-	-	-	-	-	-	-	-	-	-	-	川西町
-	-	-	-	-	-	-	-	-	-	-	-	-	-	-	小国町
-	-	-	-	-	-	-	-	-	-	-	-	-	-	-	白鷹町
-	-	-	-	-	-	-	-	-	-	-	-	-	-	-	飯豊町
1	-	1	-	-	-	-	-	-	-	-	-	-	-	-	三川町
-	-	-	-	-	-	-	-	-	-	-	-	-	-	-	庄内町
-	-	-	-	-	-	-	-	-	-	-	-	-	-	-	遊佐町

第4表 出生数、性・母の年齢(5歳階級)・保健所一市町村別

	総数	～14歳	15～19歳	20～24歳	25～29歳	30～34歳	35～39歳	40～44歳	45～49歳	50歳以上	不詳
山形県	7,259	-	40	613	2,132	2,624	1,516	325	9	-	-
男	3,729	-	21	300	1,086	1,368	789	160	5	-	-
女	3,530	-	19	313	1,046	1,256	727	165	4	-	-
市部	6,026	-	27	502	1,737	2,208	1,270	274	8	-	-
男	3,075	-	15	241	870	1,140	666	139	4	-	-
女	2,951	-	12	261	867	1,068	604	135	4	-	-
郡部	1,233	-	13	111	395	416	246	51	1	-	-
男	654	-	6	59	216	228	123	21	1	-	-
女	579	-	7	52	179	188	123	30	-	-	-
村山保健所	3,825	-	18	305	1,116	1,374	848	161	3	-	-
男	1,964	-	10	153	547	723	448	80	3	-	-
女	1,861	-	8	152	569	651	400	81	-	-	-
最上保健所	434	-	7	42	138	149	82	16	-	-	-
男	238	-	5	22	83	82	39	7	-	-	-
女	196	-	2	20	55	67	43	9	-	-	-
置賜保健所	1,344	-	6	118	380	487	279	70	4	-	-
男	688	-	2	56	202	254	140	33	1	-	-
女	656	-	4	62	178	233	139	37	3	-	-
庄内保健所	1,656	-	9	148	498	614	307	78	2	-	-
男	839	-	4	69	254	309	162	40	1	-	-
女	817	-	5	79	244	305	145	38	1	-	-
山形市	1,886	-	8	140	518	702	432	84	2	-	-
男	957	-	3	69	249	355	234	45	2	-	-
女	929	-	5	71	269	347	198	39	-	-	-
米沢市	557	-	2	49	142	195	137	29	3	-	-
男	281	-	2	21	72	100	70	16	-	-	-
女	276	-	-	28	70	95	67	13	3	-	-
鶴岡市	779	-	3	72	233	307	140	24	-	-	-
男	385	-	2	33	112	154	73	11	-	-	-
女	394	-	1	39	121	153	67	13	-	-	-
酒田市	609	-	2	52	180	208	120	45	2	-	-
男	321	-	-	25	102	107	61	25	1	-	-
女	288	-	2	27	78	101	59	20	1	-	-
新庄市	216	-	3	22	65	79	39	8	-	-	-
男	115	-	2	8	37	42	21	5	-	-	-
女	101	-	1	14	28	37	18	3	-	-	-
寒河江市	269	-	2	21	84	94	55	12	1	-	-
男	143	-	1	12	37	54	33	5	1	-	-
女	126	-	1	9	47	40	22	7	-	-	-
上山市	149	-	1	16	34	60	29	9	-	-	-
男	88	-	1	12	19	36	16	4	-	-	-
女	61	-	-	4	15	24	13	5	-	-	-
村山市	124	-	1	10	33	51	22	7	-	-	-
男	61	-	-	6	14	25	12	4	-	-	-
女	63	-	1	4	19	26	10	3	-	-	-
長井市	183	-	-	14	50	78	34	7	-	-	-
男	95	-	-	6	27	42	16	4	-	-	-
女	88	-	-	8	23	36	18	3	-	-	-
天童市	510	-	2	45	167	166	116	14	-	-	-
男	247	-	2	20	78	88	55	4	-	-	-
女	263	-	-	25	89	78	61	10	-	-	-

	総数	～14歳	15～19歳	20～24歳	25～29歳	30～34歳	35～39歳	40～44歳	45～49歳	50歳以上	不詳
東根市	434	-	2	28	142	157	90	15	-	-	-
男	219	-	2	10	72	79	48	8	-	-	-
女	215	-	-	18	70	78	42	7	-	-	-
尾花沢市	90	-	-	12	29	28	20	1	-	-	-
男	47	-	-	5	20	15	7	-	-	-	-
女	43	-	-	7	9	13	13	1	-	-	-
南陽市	220	-	1	21	60	83	36	19	-	-	-
男	116	-	-	14	31	43	20	8	-	-	-
女	104	-	1	7	29	40	16	11	-	-	-
山辺町	83	-	-	9	17	29	24	4	-	-	-
男	44	-	-	6	7	18	13	-	-	-	-
女	39	-	-	3	10	11	11	4	-	-	-
中山町	46	-	-	5	17	13	10	1	-	-	-
男	30	-	-	3	11	9	7	-	-	-	-
女	16	-	-	2	6	4	3	1	-	-	-
河北町	119	-	2	10	34	41	24	8	-	-	-
男	63	-	1	7	16	23	9	7	-	-	-
女	56	-	1	3	18	18	15	1	-	-	-
西川町	17	-	-	1	5	3	6	2	-	-	-
男	9	-	-	-	4	2	3	-	-	-	-
女	8	-	-	1	1	1	3	2	-	-	-
朝日町	34	-	-	5	11	9	8	1	-	-	-
男	20	-	-	2	6	6	6	-	-	-	-
女	14	-	-	3	5	3	2	1	-	-	-
大江町	39	-	-	2	12	15	7	3	-	-	-
男	24	-	-	1	6	11	3	3	-	-	-
女	15	-	-	1	6	4	4	-	-	-	-
大石田町	25	-	-	1	13	6	5	-	-	-	-
男	12	-	-	-	8	2	2	-	-	-	-
女	13	-	-	1	5	4	3	-	-	-	-
金山町	34	-	-	3	12	13	6	-	-	-	-
男	21	-	-	2	9	8	2	-	-	-	-
女	13	-	-	1	3	5	4	-	-	-	-
最上町	54	-	2	10	17	10	12	3	-	-	-
男	34	-	1	7	13	7	5	1	-	-	-
女	20	-	1	3	4	3	7	2	-	-	-
舟形町	23	-	1	1	4	7	8	2	-	-	-
男	12	-	1	1	2	3	4	1	-	-	-
女	11	-	-	-	2	4	4	1	-	-	-
真室川町	39	-	-	3	15	15	5	1	-	-	-
男	22	-	-	2	7	10	3	-	-	-	-
女	17	-	-	1	8	5	2	1	-	-	-
大蔵村	22	-	-	-	10	8	4	-	-	-	-
男	12	-	-	-	7	3	2	-	-	-	-
女	10	-	-	-	3	5	2	-	-	-	-
鮭川村	20	-	-	1	10	5	3	1	-	-	-
男	9	-	-	-	4	3	2	-	-	-	-
女	11	-	-	1	6	2	1	1	-	-	-
戸沢村	26	-	1	2	5	12	5	1	-	-	-
男	13	-	1	2	4	6	-	-	-	-	-
女	13	-	-	-	1	6	5	1	-	-	-

第4表 出生数、性・母の年齢(5歳階級)・保健所一市町村別

平成29年

	総数	～14歳	15～19歳	20～24歳	25～29歳	30～34歳	35～39歳	40～44歳	45～49歳	50歳以上	不詳
高 畠 町	149	-	1	17	48	43	32	7	1	-	-
男	76	-	-	7	29	22	13	4	1	-	-
女	73	-	1	10	19	21	19	3	-	-	-
川 西 町	87	-	1	7	26	35	15	3	-	-	-
男	42	-	-	3	13	17	9	-	-	-	-
女	45	-	1	4	13	18	6	3	-	-	-
小 国 町	38	-	-	1	13	15	9	-	-	-	-
男	19	-	-	1	6	7	5	-	-	-	-
女	19	-	-	-	7	8	4	-	-	-	-
白 鷹 町	60	-	1	6	27	16	7	3	-	-	-
男	30	-	-	3	14	11	2	-	-	-	-
女	30	-	1	3	13	5	5	3	-	-	-
飯 豊 町	50	-	-	3	14	22	9	2	-	-	-
男	29	-	-	1	10	12	5	1	-	-	-
女	21	-	-	2	4	10	4	1	-	-	-
三 川 町	61	-	1	8	17	23	10	2	-	-	-
男	34	-	1	5	9	14	5	-	-	-	-
女	27	-	-	3	8	9	5	2	-	-	-
庄 内 町	134	-	3	10	46	48	23	4	-	-	-
男	61	-	1	4	18	21	15	2	-	-	-
女	73	-	2	6	28	27	8	2	-	-	-
遊 佐 町	73	-	-	6	22	28	14	3	-	-	-
男	38	-	-	2	13	13	8	2	-	-	-
女	35	-	-	4	9	15	6	1	-	-	-

第5表 出生数、性・母の年齢(5歳階級)・出生順位・出生当時の世帯の主な仕事別

[総 数]

	総数	第1子	第2子	第3子	第4子	第5子	第6子	第7子	第8子	第9子	第10子～
総 数	7,259	3,172	2,726	1,084	225	35	9	5	2	1	-
～ 14 歳	-	-	-	-	-	-	-	-	-	-	-
15 ～ 19 歳	40	35	5	-	-	-	-	-	-	-	-
20 ～ 24 歳	613	427	153	30	3	-	-	-	-	-	-
25 ～ 29 歳	2,132	1,222	705	178	25	1	1	-	-	-	-
30 ～ 34 歳	2,624	937	1,103	479	92	9	3	1	-	-	-
35 ～ 39 歳	1,516	455	631	329	75	17	3	3	2	1	-
40 ～ 44 歳	325	93	124	67	30	8	2	1	-	-	-
45 ～ 49 歳	9	3	5	1	-	-	-	-	-	-	-
50 歳 以 上	-	-	-	-	-	-	-	-	-	-	-
不 詳	-	-	-	-	-	-	-	-	-	-	-
農 家 世 帯	397	159	147	70	19	-	2	-	-	-	-
～ 14 歳	-	-	-	-	-	-	-	-	-	-	-
15 ～ 19 歳	3	3	-	-	-	-	-	-	-	-	-
20 ～ 24 歳	37	24	13	-	-	-	-	-	-	-	-
25 ～ 29 歳	118	65	39	11	2	-	1	-	-	-	-
30 ～ 34 歳	148	48	56	36	7	-	1	-	-	-	-
35 ～ 39 歳	77	15	32	22	8	-	-	-	-	-	-
40 ～ 44 歳	14	4	7	1	2	-	-	-	-	-	-
45 ～ 49 歳	-	-	-	-	-	-	-	-	-	-	-
50 歳 以 上	-	-	-	-	-	-	-	-	-	-	-
不 詳	-	-	-	-	-	-	-	-	-	-	-
自 営 業 者 世 帯	439	161	160	78	37	3	-	-	-	-	-
～ 14 歳	-	-	-	-	-	-	-	-	-	-	-
15 ～ 19 歳	2	2	-	-	-	-	-	-	-	-	-
20 ～ 24 歳	28	18	7	3	-	-	-	-	-	-	-
25 ～ 29 歳	97	51	32	10	4	-	-	-	-	-	-
30 ～ 34 歳	168	45	70	32	20	1	-	-	-	-	-
35 ～ 39 歳	103	30	41	25	6	1	-	-	-	-	-
40 ～ 44 歳	39	14	10	7	7	1	-	-	-	-	-
45 ～ 49 歳	2	1	-	1	-	-	-	-	-	-	-
50 歳 以 上	-	-	-	-	-	-	-	-	-	-	-
不 詳	-	-	-	-	-	-	-	-	-	-	-
常 用 勤 労 者 世 帯	2,808	1,187	1,084	444	73	13	2	3	1	1	-
～ 14 歳	-	-	-	-	-	-	-	-	-	-	-
15 ～ 19 歳	16	12	4	-	-	-	-	-	-	-	-
20 ～ 24 歳	300	197	86	15	2	-	-	-	-	-	-
25 ～ 29 歳	803	423	289	85	6	-	-	-	-	-	-
30 ～ 34 歳	1,008	355	427	191	29	4	1	1	-	-	-
35 ～ 39 歳	569	168	231	129	29	8	1	1	1	1	-
40 ～ 44 歳	107	31	43	24	7	1	-	1	-	-	-
45 ～ 49 歳	5	1	4	-	-	-	-	-	-	-	-
50 歳 以 上	-	-	-	-	-	-	-	-	-	-	-
不 詳	-	-	-	-	-	-	-	-	-	-	-
常 用 勤 労 者 世 帯	2,807	1,316	1,035	371	68	13	3	1	-	-	-
～ 14 歳	-	-	-	-	-	-	-	-	-	-	-
15 ～ 19 歳	6	6	-	-	-	-	-	-	-	-	-
20 ～ 24 歳	167	135	27	5	-	-	-	-	-	-	-
25 ～ 29 歳	883	563	259	50	10	1	-	-	-	-	-
30 ～ 34 歳	1,014	387	436	168	20	2	1	-	-	-	-
35 ～ 39 歳	610	189	264	122	27	6	1	1	-	-	-
40 ～ 44 歳	125	35	48	26	11	4	1	-	-	-	-
45 ～ 49 歳	2	1	1	-	-	-	-	-	-	-	-
50 歳 以 上	-	-	-	-	-	-	-	-	-	-	-
不 詳	-	-	-	-	-	-	-	-	-	-	-

[総 数]

平成29年

	総数	第1子	第2子	第3子	第4子	第5子	第6子	第7子	第8子	第9子	第10子～
その他の世帯	507	224	190	73	15	4	1	-	-	-	-
～ 14歳	-	-	-	-	-	-	-	-	-	-	-
15～ 19歳	6	5	1	-	-	-	-	-	-	-	-
20～ 24歳	43	29	10	3	1	-	-	-	-	-	-
25～ 29歳	151	82	55	12	2	-	-	-	-	-	-
30～ 34歳	188	69	75	33	9	2	-	-	-	-	-
35～ 39歳	94	32	37	20	2	2	1	-	-	-	-
40～ 44歳	25	7	12	5	1	-	-	-	-	-	-
45～ 49歳	-	-	-	-	-	-	-	-	-	-	-
50歳以上	-	-	-	-	-	-	-	-	-	-	-
不詳	-	-	-	-	-	-	-	-	-	-	-
無職の世帯	44	26	11	5	1	-	-	-	1	-	-
～ 14歳	-	-	-	-	-	-	-	-	-	-	-
15～ 19歳	3	3	-	-	-	-	-	-	-	-	-
20～ 24歳	9	6	1	2	-	-	-	-	-	-	-
25～ 29歳	10	8	1	1	-	-	-	-	-	-	-
30～ 34歳	7	2	3	1	1	-	-	-	-	-	-
35～ 39歳	12	6	4	1	-	-	-	-	1	-	-
40～ 44歳	3	1	2	-	-	-	-	-	-	-	-
45～ 49歳	-	-	-	-	-	-	-	-	-	-	-
50歳以上	-	-	-	-	-	-	-	-	-	-	-
不詳	-	-	-	-	-	-	-	-	-	-	-
不詳	257	99	99	43	12	2	1	1	-	-	-
～ 14歳	-	-	-	-	-	-	-	-	-	-	-
15～ 19歳	4	4	-	-	-	-	-	-	-	-	-
20～ 24歳	29	18	9	2	-	-	-	-	-	-	-
25～ 29歳	70	30	30	9	1	-	-	-	-	-	-
30～ 34歳	91	31	36	18	6	-	-	-	-	-	-
35～ 39歳	51	15	22	10	3	-	-	1	-	-	-
40～ 44歳	12	1	2	4	2	2	1	-	-	-	-
45～ 49歳	-	-	-	-	-	-	-	-	-	-	-
50歳以上	-	-	-	-	-	-	-	-	-	-	-
不詳	-	-	-	-	-	-	-	-	-	-	-

注) 常用勤労者世帯(Ⅰ)は、企業・個人商店等(官公庁を除く。)の常用勤労者で勤め先の従事者が1人から99人までの世帯。
 常用勤労者世帯(Ⅱ)は、(Ⅰ)にあてはまらない常用勤労者世帯及び会社団体の役員の世帯(官公庁に勤務する世帯及び1人から99人までの企業の役員を含む。)

第5表 出生数、性・母の年齢(5歳階級)・出生順位・出生当時の世帯の主な仕事別

[男]

		総数	第1子	第2子	第3子	第4子	第5子	第6子	第7子	第8子	第9子	第10子～
総	数	3,729	1,594	1,423	578	112	15	4	2	1	-	-
	～ 14歳	-	-	-	-	-	-	-	-	-	-	-
	15～ 19歳	21	17	4	-	-	-	-	-	-	-	-
	20～ 24歳	300	207	81	11	1	-	-	-	-	-	-
	25～ 29歳	1,086	607	365	100	13	-	1	-	-	-	-
	30～ 34歳	1,368	473	579	261	50	2	2	1	-	-	-
	35～ 39歳	789	239	330	170	38	10	-	1	1	-	-
	40～ 44歳	160	50	61	35	10	3	1	-	-	-	-
	45～ 49歳	5	1	3	1	-	-	-	-	-	-	-
	50歳以上	-	-	-	-	-	-	-	-	-	-	-
	不詳	-	-	-	-	-	-	-	-	-	-	-
農	家世帯	200	79	70	37	12	-	2	-	-	-	-
	～ 14歳	-	-	-	-	-	-	-	-	-	-	-
	15～ 19歳	3	3	-	-	-	-	-	-	-	-	-
	20～ 24歳	14	8	6	-	-	-	-	-	-	-	-
	25～ 29歳	66	37	19	8	1	-	1	-	-	-	-
	30～ 34歳	78	23	28	20	6	-	1	-	-	-	-
	35～ 39歳	33	6	14	8	5	-	-	-	-	-	-
	40～ 44歳	6	2	3	1	-	-	-	-	-	-	-
	45～ 49歳	-	-	-	-	-	-	-	-	-	-	-
	50歳以上	-	-	-	-	-	-	-	-	-	-	-
	不詳	-	-	-	-	-	-	-	-	-	-	-
自	営業者世帯	235	85	87	44	18	1	-	-	-	-	-
	～ 14歳	-	-	-	-	-	-	-	-	-	-	-
	15～ 19歳	1	1	-	-	-	-	-	-	-	-	-
	20～ 24歳	17	10	5	2	-	-	-	-	-	-	-
	25～ 29歳	48	21	18	7	2	-	-	-	-	-	-
	30～ 34歳	87	28	34	16	9	-	-	-	-	-	-
	35～ 39歳	58	17	24	14	3	-	-	-	-	-	-
	40～ 44歳	23	8	6	4	4	1	-	-	-	-	-
	45～ 49歳	1	-	-	1	-	-	-	-	-	-	-
	50歳以上	-	-	-	-	-	-	-	-	-	-	-
	不詳	-	-	-	-	-	-	-	-	-	-	-
常	用勤労者世帯	1,468	599	583	240	36	6	1	2	1	-	-
	～ 14歳	-	-	-	-	-	-	-	-	-	-	-
	15～ 19歳	9	6	3	-	-	-	-	-	-	-	-
	20～ 24歳	144	91	48	4	1	-	-	-	-	-	-
	25～ 29歳	416	209	155	48	4	-	-	-	-	-	-
	30～ 34歳	542	190	225	107	18	-	1	1	-	-	-
	35～ 39歳	297	84	127	65	13	6	-	1	1	-	-
	40～ 44歳	57	19	22	16	-	-	-	-	-	-	-
	45～ 49歳	3	-	3	-	-	-	-	-	-	-	-
	50歳以上	-	-	-	-	-	-	-	-	-	-	-
	不詳	-	-	-	-	-	-	-	-	-	-	-
常	用勤労者世帯	1,410	652	524	195	33	5	1	-	-	-	-
	～ 14歳	-	-	-	-	-	-	-	-	-	-	-
	15～ 19歳	2	2	-	-	-	-	-	-	-	-	-
	20～ 24歳	92	77	12	3	-	-	-	-	-	-	-
	25～ 29歳	430	274	126	26	4	-	-	-	-	-	-
	30～ 34歳	513	183	231	89	9	1	-	-	-	-	-
	35～ 39歳	313	100	130	65	15	3	-	-	-	-	-
	40～ 44歳	59	15	25	12	5	1	1	-	-	-	-
	45～ 49歳	1	1	-	-	-	-	-	-	-	-	-
	50歳以上	-	-	-	-	-	-	-	-	-	-	-
	不詳	-	-	-	-	-	-	-	-	-	-	-

〔男〕

平成29年

	総数	第1子	第2子	第3子	第4子	第5子	第6子	第7子	第8子	第9子	第10子～
その他の世帯	267	118	101	40	6	2	-	-	-	-	-
～14歳	-	-	-	-	-	-	-	-	-	-	-
15～19歳	3	2	1	-	-	-	-	-	-	-	-
20～24歳	16	12	3	1	-	-	-	-	-	-	-
25～29歳	81	44	30	6	1	-	-	-	-	-	-
30～34歳	98	34	40	18	5	1	-	-	-	-	-
35～39歳	60	21	24	14	-	1	-	-	-	-	-
40～44歳	9	5	3	1	-	-	-	-	-	-	-
45～49歳	-	-	-	-	-	-	-	-	-	-	-
50歳以上	-	-	-	-	-	-	-	-	-	-	-
不詳	-	-	-	-	-	-	-	-	-	-	-
無職の世帯	18	12	4	2	-	-	-	-	-	-	-
～14歳	-	-	-	-	-	-	-	-	-	-	-
15～19歳	2	2	-	-	-	-	-	-	-	-	-
20～24歳	3	2	1	-	-	-	-	-	-	-	-
25～29歳	4	4	-	-	-	-	-	-	-	-	-
30～34歳	4	2	1	1	-	-	-	-	-	-	-
35～39歳	4	2	1	1	-	-	-	-	-	-	-
40～44歳	1	-	1	-	-	-	-	-	-	-	-
45～49歳	-	-	-	-	-	-	-	-	-	-	-
50歳以上	-	-	-	-	-	-	-	-	-	-	-
不詳	-	-	-	-	-	-	-	-	-	-	-
不詳	131	49	54	20	7	1	-	-	-	-	-
～14歳	-	-	-	-	-	-	-	-	-	-	-
15～19歳	1	1	-	-	-	-	-	-	-	-	-
20～24歳	14	7	6	1	-	-	-	-	-	-	-
25～29歳	41	18	17	5	1	-	-	-	-	-	-
30～34歳	46	13	20	10	3	-	-	-	-	-	-
35～39歳	24	9	10	3	2	-	-	-	-	-	-
40～44歳	5	1	1	1	1	1	-	-	-	-	-
45～49歳	-	-	-	-	-	-	-	-	-	-	-
50歳以上	-	-	-	-	-	-	-	-	-	-	-
不詳	-	-	-	-	-	-	-	-	-	-	-

注) 常用勤労者世帯(Ⅰ)は、企業・個人商店等(官公庁を除く。)の常用勤労者で勤め先の従事者が1人から99人までの世帯。
常用勤労者世帯(Ⅱ)は、(Ⅰ)にあてはまらない常用勤労者世帯及び会社団体の役員の世帯(官公庁に勤務する世帯及び1人から99人までの企業の役員を含む。)

第5表 出生数、性・母の年齢(5歳階級)・出生順位・出生当時の世帯の主な仕事別

[女]

		総数	第1子	第2子	第3子	第4子	第5子	第6子	第7子	第8子	第9子	第10子～
総	数	3,530	1,578	1,303	506	113	20	5	3	1	1	-
	～ 14歳	-	-	-	-	-	-	-	-	-	-	-
	15～ 19歳	19	18	1	-	-	-	-	-	-	-	-
	20～ 24歳	313	220	72	19	2	-	-	-	-	-	-
	25～ 29歳	1,046	615	340	78	12	1	-	-	-	-	-
	30～ 34歳	1,256	464	524	218	42	7	1	-	-	-	-
	35～ 39歳	727	216	301	159	37	7	3	2	1	1	-
	40～ 44歳	165	43	63	32	20	5	1	1	-	-	-
	45～ 49歳	4	2	2	-	-	-	-	-	-	-	-
	50歳以上	-	-	-	-	-	-	-	-	-	-	-
	不詳	-	-	-	-	-	-	-	-	-	-	-
農	家世帯	197	80	77	33	7	-	-	-	-	-	-
	～ 14歳	-	-	-	-	-	-	-	-	-	-	-
	15～ 19歳	-	-	-	-	-	-	-	-	-	-	-
	20～ 24歳	23	16	7	-	-	-	-	-	-	-	-
	25～ 29歳	52	28	20	3	1	-	-	-	-	-	-
	30～ 34歳	70	25	28	16	1	-	-	-	-	-	-
	35～ 39歳	44	9	18	14	3	-	-	-	-	-	-
	40～ 44歳	8	2	4	-	2	-	-	-	-	-	-
	45～ 49歳	-	-	-	-	-	-	-	-	-	-	-
	50歳以上	-	-	-	-	-	-	-	-	-	-	-
	不詳	-	-	-	-	-	-	-	-	-	-	-
自	営業者世帯	204	76	73	34	19	2	-	-	-	-	-
	～ 14歳	-	-	-	-	-	-	-	-	-	-	-
	15～ 19歳	1	1	-	-	-	-	-	-	-	-	-
	20～ 24歳	11	8	2	1	-	-	-	-	-	-	-
	25～ 29歳	49	30	14	3	2	-	-	-	-	-	-
	30～ 34歳	81	17	36	16	11	1	-	-	-	-	-
	35～ 39歳	45	13	17	11	3	1	-	-	-	-	-
	40～ 44歳	16	6	4	3	3	-	-	-	-	-	-
	45～ 49歳	1	1	-	-	-	-	-	-	-	-	-
	50歳以上	-	-	-	-	-	-	-	-	-	-	-
	不詳	-	-	-	-	-	-	-	-	-	-	-
常	用勤労者世帯	1,340	588	501	204	37	7	1	1	-	1	-
	～ 14歳	-	-	-	-	-	-	-	-	-	-	-
	15～ 19歳	7	6	1	-	-	-	-	-	-	-	-
	20～ 24歳	156	106	38	11	1	-	-	-	-	-	-
	25～ 29歳	387	214	134	37	2	-	-	-	-	-	-
	30～ 34歳	466	165	202	84	11	4	-	-	-	-	-
	35～ 39歳	272	84	104	64	16	2	1	-	-	1	-
	40～ 44歳	50	12	21	8	7	1	-	1	-	-	-
	45～ 49歳	2	1	1	-	-	-	-	-	-	-	-
	50歳以上	-	-	-	-	-	-	-	-	-	-	-
	不詳	-	-	-	-	-	-	-	-	-	-	-
常	用勤労者世帯	1,397	664	511	176	35	8	2	1	-	-	-
	～ 14歳	-	-	-	-	-	-	-	-	-	-	-
	15～ 19歳	4	4	-	-	-	-	-	-	-	-	-
	20～ 24歳	75	58	15	2	-	-	-	-	-	-	-
	25～ 29歳	453	289	133	24	6	1	-	-	-	-	-
	30～ 34歳	501	204	205	79	11	1	1	-	-	-	-
	35～ 39歳	297	89	134	57	12	3	1	1	-	-	-
	40～ 44歳	66	20	23	14	6	3	-	-	-	-	-
	45～ 49歳	1	-	1	-	-	-	-	-	-	-	-
	50歳以上	-	-	-	-	-	-	-	-	-	-	-
	不詳	-	-	-	-	-	-	-	-	-	-	-

[女]

平成29年

	総数	第1子	第2子	第3子	第4子	第5子	第6子	第7子	第8子	第9子	第10子～
その他の世帯	240	106	89	33	9	2	1	-	-	-	-
～14歳	-	-	-	-	-	-	-	-	-	-	-
15～19歳	3	3	-	-	-	-	-	-	-	-	-
20～24歳	27	17	7	2	1	-	-	-	-	-	-
25～29歳	70	38	25	6	1	-	-	-	-	-	-
30～34歳	90	35	35	15	4	1	-	-	-	-	-
35～39歳	34	11	13	6	2	1	1	-	-	-	-
40～44歳	16	2	9	4	1	-	-	-	-	-	-
45～49歳	-	-	-	-	-	-	-	-	-	-	-
50歳以上	-	-	-	-	-	-	-	-	-	-	-
不詳	-	-	-	-	-	-	-	-	-	-	-
無職の世帯	26	14	7	3	1	-	-	-	1	-	-
～14歳	-	-	-	-	-	-	-	-	-	-	-
15～19歳	1	1	-	-	-	-	-	-	-	-	-
20～24歳	6	4	-	2	-	-	-	-	-	-	-
25～29歳	6	4	1	1	-	-	-	-	-	-	-
30～34歳	3	-	2	-	1	-	-	-	-	-	-
35～39歳	8	4	3	-	-	-	-	-	1	-	-
40～44歳	2	1	1	-	-	-	-	-	-	-	-
45～49歳	-	-	-	-	-	-	-	-	-	-	-
50歳以上	-	-	-	-	-	-	-	-	-	-	-
不詳	-	-	-	-	-	-	-	-	-	-	-
不詳	126	50	45	23	5	1	1	1	-	-	-
～14歳	-	-	-	-	-	-	-	-	-	-	-
15～19歳	3	3	-	-	-	-	-	-	-	-	-
20～24歳	15	11	3	1	-	-	-	-	-	-	-
25～29歳	29	12	13	4	-	-	-	-	-	-	-
30～34歳	45	18	16	8	3	-	-	-	-	-	-
35～39歳	27	6	12	7	1	-	-	1	-	-	-
40～44歳	7	-	1	3	1	1	1	-	-	-	-
45～49歳	-	-	-	-	-	-	-	-	-	-	-
50歳以上	-	-	-	-	-	-	-	-	-	-	-
不詳	-	-	-	-	-	-	-	-	-	-	-

注) 常用勤労者世帯(Ⅰ)は、企業・個人商店等(官公庁を除く。)の常用勤労者で勤め先の従事者が1人から99人までの世帯。
 常用勤労者世帯(Ⅱ)は、(Ⅰ)にあてはまらない常用勤労者世帯及び会社団体の役員の世帯(官公庁に勤務する世帯及び1人から99人までの企業の役員を含む。)

第6表 出生数、性・母の年齢(各歳)・出生順位・嫡出—非嫡出別

[総 数]

	総数	～14歳	15歳	16歳	17歳	18歳	19歳	20歳	21歳	22歳	23歳	24歳	25歳	26歳	27歳
総数	7,259	-	-	2	4	7	27	60	81	114	163	195	304	367	399
第1子	3,172	-	-	2	4	7	22	51	65	80	101	130	178	239	240
第2子	2,726	-	-	-	-	-	5	9	15	29	50	50	104	94	119
第3子	1,084	-	-	-	-	-	-	-	1	4	12	13	22	30	32
第4子	225	-	-	-	-	-	-	-	-	1	-	2	-	4	7
第5子	35	-	-	-	-	-	-	-	-	-	-	-	-	-	1
第6子	9	-	-	-	-	-	-	-	-	-	-	-	-	-	-
第7子	5	-	-	-	-	-	-	-	-	-	-	-	-	-	-
第8子	2	-	-	-	-	-	-	-	-	-	-	-	-	-	-
第9子	1	-	-	-	-	-	-	-	-	-	-	-	-	-	-
第10子～	-	-	-	-	-	-	-	-	-	-	-	-	-	-	-
男	3,729	-	-	1	3	4	13	31	44	57	77	91	154	197	200
第1子	1,594	-	-	1	3	4	9	27	36	37	47	60	86	122	124
第2子	1,423	-	-	-	-	-	4	4	8	19	24	26	56	49	55
第3子	578	-	-	-	-	-	-	-	-	1	6	4	12	23	18
第4子	112	-	-	-	-	-	-	-	-	-	-	1	-	3	3
第5子	15	-	-	-	-	-	-	-	-	-	-	-	-	-	-
第6子	4	-	-	-	-	-	-	-	-	-	-	-	-	-	-
第7子	2	-	-	-	-	-	-	-	-	-	-	-	-	-	-
第8子	1	-	-	-	-	-	-	-	-	-	-	-	-	-	-
第9子	-	-	-	-	-	-	-	-	-	-	-	-	-	-	-
第10子～	-	-	-	-	-	-	-	-	-	-	-	-	-	-	-
女	3,530	-	-	1	1	3	14	29	37	57	86	104	150	170	199
第1子	1,578	-	-	1	1	3	13	24	29	43	54	70	92	117	116
第2子	1,303	-	-	-	-	-	1	5	7	10	26	24	48	45	64
第3子	506	-	-	-	-	-	-	-	1	3	6	9	10	7	14
第4子	113	-	-	-	-	-	-	-	-	1	-	1	-	1	4
第5子	20	-	-	-	-	-	-	-	-	-	-	-	-	-	1
第6子	5	-	-	-	-	-	-	-	-	-	-	-	-	-	-
第7子	3	-	-	-	-	-	-	-	-	-	-	-	-	-	-
第8子	1	-	-	-	-	-	-	-	-	-	-	-	-	-	-
第9子	1	-	-	-	-	-	-	-	-	-	-	-	-	-	-
第10子～	-	-	-	-	-	-	-	-	-	-	-	-	-	-	-

28歳	29歳	30歳	31歳	32歳	33歳	34歳	35歳	36歳	37歳	38歳	39歳	40歳	41歳	42歳	
502	560	526	587	505	537	469	383	381	302	247	203	134	84	64	総数
282	283	245	210	156	180	146	121	115	89	73	57	33	26	18	第1子
183	205	197	254	225	225	202	152	156	122	107	94	55	30	25	第2子
29	65	68	98	105	108	100	84	88	70	49	38	31	18	14	第3子
8	6	15	24	14	22	17	20	18	16	13	8	12	7	5	第4子
-	-	1	1	3	1	3	4	4	1	5	3	3	3	-	第5子
-	1	-	-	2	1	-	1	-	1	-	1	-	-	1	第6子
-	-	-	-	-	-	1	1	-	2	-	-	-	-	1	第7子
-	-	-	-	-	-	-	-	-	-	-	2	-	-	-	第8子
-	-	-	-	-	-	-	-	-	1	-	-	-	-	-	第9子
-	-	-	-	-	-	-	-	-	-	-	-	-	-	-	第10子~
263	272	278	315	269	268	238	198	192	154	137	108	65	43	29	男
148	127	128	110	83	81	71	63	60	45	42	29	15	14	10	第1子
95	110	103	130	123	119	104	81	76	66	58	49	28	15	13	第2子
15	32	38	60	53	57	53	39	44	36	26	25	16	10	5	第3子
5	2	9	14	8	10	9	13	9	6	7	3	6	2	1	第4子
-	-	-	1	1	-	-	1	3	1	4	1	-	2	-	第5子
-	1	-	-	1	1	-	-	-	-	-	-	-	-	-	第6子
-	-	-	-	-	-	1	1	-	-	-	-	-	-	-	第7子
-	-	-	-	-	-	-	-	-	-	-	1	-	-	-	第8子
-	-	-	-	-	-	-	-	-	-	-	-	-	-	-	第9子
-	-	-	-	-	-	-	-	-	-	-	-	-	-	-	第10子~
239	288	248	272	236	269	231	185	189	148	110	95	69	41	35	女
134	156	117	100	73	99	75	58	55	44	31	28	18	12	8	第1子
88	95	94	124	102	106	98	71	80	56	49	45	27	15	12	第2子
14	33	30	38	52	51	47	45	44	34	23	13	15	8	9	第3子
3	4	6	10	6	12	8	7	9	10	6	5	6	5	4	第4子
-	-	1	-	2	1	3	3	1	-	1	2	3	1	-	第5子
-	-	-	-	1	-	-	1	-	1	-	1	-	-	1	第6子
-	-	-	-	-	-	-	-	-	2	-	-	-	-	1	第7子
-	-	-	-	-	-	-	-	-	-	-	1	-	-	-	第8子
-	-	-	-	-	-	-	-	-	1	-	-	-	-	-	第9子
-	-	-	-	-	-	-	-	-	-	-	-	-	-	-	第10子~

第6表 出生数、性・母の年齢(各歳)・出生順位・嫡出・非嫡出別

[総 数]

平成29年

	43歳	44歳	45歳	46歳	47歳	48歳	49歳	50歳～	不詳
総数	27	16	7	2	-	-	-	-	-
第1子	10	6	3	-	-	-	-	-	-
第2子	8	6	3	2	-	-	-	-	-
第3子	2	2	1	-	-	-	-	-	-
第4子	4	2	-	-	-	-	-	-	-
第5子	2	-	-	-	-	-	-	-	-
第6子	1	-	-	-	-	-	-	-	-
第7子	-	-	-	-	-	-	-	-	-
第8子	-	-	-	-	-	-	-	-	-
第9子	-	-	-	-	-	-	-	-	-
第10子～	-	-	-	-	-	-	-	-	-
男	15	8	4	1	-	-	-	-	-
第1子	7	4	1	-	-	-	-	-	-
第2子	4	1	2	1	-	-	-	-	-
第3子	2	2	1	-	-	-	-	-	-
第4子	-	1	-	-	-	-	-	-	-
第5子	1	-	-	-	-	-	-	-	-
第6子	1	-	-	-	-	-	-	-	-
第7子	-	-	-	-	-	-	-	-	-
第8子	-	-	-	-	-	-	-	-	-
第9子	-	-	-	-	-	-	-	-	-
第10子～	-	-	-	-	-	-	-	-	-
女	12	8	3	1	-	-	-	-	-
第1子	3	2	2	-	-	-	-	-	-
第2子	4	5	1	1	-	-	-	-	-
第3子	-	-	-	-	-	-	-	-	-
第4子	4	1	-	-	-	-	-	-	-
第5子	1	-	-	-	-	-	-	-	-
第6子	-	-	-	-	-	-	-	-	-
第7子	-	-	-	-	-	-	-	-	-
第8子	-	-	-	-	-	-	-	-	-
第9子	-	-	-	-	-	-	-	-	-
第10子～	-	-	-	-	-	-	-	-	-

第6表 出生数、性・母の年齢(各歳)・出生順位・嫡出・非嫡出別

[嫡 出]

	総数	～14歳	15歳	16歳	17歳	18歳	19歳	20歳	21歳	22歳	23歳	24歳	25歳	26歳	27歳
総数	7,159	-	-	1	2	5	23	56	79	107	158	188	296	361	397
第1子	3,103	-	-	1	2	5	18	47	63	74	98	125	171	234	239
第2子	2,709	-	-	-	-	-	5	9	15	29	50	48	103	93	118
第3子	1,073	-	-	-	-	-	-	-	1	3	10	13	22	30	32
第4子	224	-	-	-	-	-	-	-	-	1	-	2	-	4	7
第5子	33	-	-	-	-	-	-	-	-	-	-	-	-	-	1
第6子	9	-	-	-	-	-	-	-	-	-	-	-	-	-	-
第7子	5	-	-	-	-	-	-	-	-	-	-	-	-	-	-
第8子	2	-	-	-	-	-	-	-	-	-	-	-	-	-	-
第9子	1	-	-	-	-	-	-	-	-	-	-	-	-	-	-
第10子～	-	-	-	-	-	-	-	-	-	-	-	-	-	-	-
男	3,678	-	-	1	1	2	12	30	44	55	74	86	150	194	198
第1子	1,558	-	-	1	1	2	8	26	36	35	45	57	82	119	123
第2子	1,417	-	-	-	-	-	4	4	8	19	24	24	56	49	54
第3子	571	-	-	-	-	-	-	-	-	1	5	4	12	23	18
第4子	112	-	-	-	-	-	-	-	-	-	-	1	-	3	3
第5子	13	-	-	-	-	-	-	-	-	-	-	-	-	-	-
第6子	4	-	-	-	-	-	-	-	-	-	-	-	-	-	-
第7子	2	-	-	-	-	-	-	-	-	-	-	-	-	-	-
第8子	1	-	-	-	-	-	-	-	-	-	-	-	-	-	-
第9子	-	-	-	-	-	-	-	-	-	-	-	-	-	-	-
第10子～	-	-	-	-	-	-	-	-	-	-	-	-	-	-	-
女	3,481	-	-	-	1	3	11	26	35	52	84	102	146	167	199
第1子	1,545	-	-	-	1	3	10	21	27	39	53	68	89	115	116
第2子	1,292	-	-	-	-	-	1	5	7	10	26	24	47	44	64
第3子	502	-	-	-	-	-	-	-	1	2	5	9	10	7	14
第4子	112	-	-	-	-	-	-	-	-	1	-	1	-	1	4
第5子	20	-	-	-	-	-	-	-	-	-	-	-	-	-	1
第6子	5	-	-	-	-	-	-	-	-	-	-	-	-	-	-
第7子	3	-	-	-	-	-	-	-	-	-	-	-	-	-	-
第8子	1	-	-	-	-	-	-	-	-	-	-	-	-	-	-
第9子	1	-	-	-	-	-	-	-	-	-	-	-	-	-	-
第10子～	-	-	-	-	-	-	-	-	-	-	-	-	-	-	-

28歳	29歳	30歳	31歳	32歳	33歳	34歳	35歳	36歳	37歳	38歳	39歳	40歳	41歳	42歳	
500	557	521	581	501	532	469	377	378	297	244	197	133	84	64	総数
280	280	241	207	155	179	146	119	115	85	70	55	32	26	18	第1子
183	205	196	252	224	224	202	151	154	121	107	91	55	30	25	第2子
29	65	68	97	104	105	100	82	88	70	49	37	31	18	14	第3子
8	6	15	24	13	22	17	20	18	16	13	8	12	7	5	第4子
-	-	1	1	3	1	3	3	3	1	5	3	3	3	-	第5子
-	1	-	-	2	1	-	1	-	1	-	1	-	-	1	第6子
-	-	-	-	-	-	1	1	-	2	-	-	-	-	1	第7子
-	-	-	-	-	-	-	-	-	-	-	2	-	-	-	第8子
-	-	-	-	-	-	-	-	-	1	-	-	-	-	-	第9子
-	-	-	-	-	-	-	-	-	-	-	-	-	-	-	第10子~
262	271	275	314	267	263	238	196	190	152	135	105	64	43	29	男
147	126	126	109	82	80	71	63	60	43	40	27	14	14	10	第1子
95	110	102	130	123	118	104	81	75	66	58	49	28	15	13	第2子
15	32	38	60	52	54	53	38	44	36	26	24	16	10	5	第3子
5	2	9	14	8	10	9	13	9	6	7	3	6	2	1	第4子
-	-	-	1	1	-	-	-	2	1	4	1	-	2	-	第5子
-	1	-	-	1	1	-	-	-	-	-	-	-	-	-	第6子
-	-	-	-	-	-	1	1	-	-	-	-	-	-	-	第7子
-	-	-	-	-	-	-	-	-	-	-	1	-	-	-	第8子
-	-	-	-	-	-	-	-	-	-	-	-	-	-	-	第9子
-	-	-	-	-	-	-	-	-	-	-	-	-	-	-	第10子~
238	286	246	267	234	269	231	181	188	145	109	92	69	41	35	女
133	154	115	98	73	99	75	56	55	42	30	28	18	12	8	第1子
88	95	94	122	101	106	98	70	79	55	49	42	27	15	12	第2子
14	33	30	37	52	51	47	44	44	34	23	13	15	8	9	第3子
3	4	6	10	5	12	8	7	9	10	6	5	6	5	4	第4子
-	-	1	-	2	1	3	3	1	-	1	2	3	1	-	第5子
-	-	-	-	1	-	-	-	1	-	1	-	-	-	1	第6子
-	-	-	-	-	-	-	-	-	2	-	-	-	-	1	第7子
-	-	-	-	-	-	-	-	-	-	-	1	-	-	-	第8子
-	-	-	-	-	-	-	-	-	1	-	-	-	-	-	第9子
-	-	-	-	-	-	-	-	-	-	-	-	-	-	-	第10子~

第6表 出生数、性・母の年齢(各歳)・出生順位・嫡出—非嫡出別

[嫡 出]

平成29年

	43歳	44歳	45歳	46歳	47歳	48歳	49歳	50歳～	不詳
総数	26	16	7	2	-	-	-	-	-
第1子	9	6	3	-	-	-	-	-	-
第2子	8	6	3	2	-	-	-	-	-
第3子	2	2	1	-	-	-	-	-	-
第4子	4	2	-	-	-	-	-	-	-
第5子	2	-	-	-	-	-	-	-	-
第6子	1	-	-	-	-	-	-	-	-
第7子	-	-	-	-	-	-	-	-	-
第8子	-	-	-	-	-	-	-	-	-
第9子	-	-	-	-	-	-	-	-	-
第10子～	-	-	-	-	-	-	-	-	-
男	14	8	4	1	-	-	-	-	-
第1子	6	4	1	-	-	-	-	-	-
第2子	4	1	2	1	-	-	-	-	-
第3子	2	2	1	-	-	-	-	-	-
第4子	-	1	-	-	-	-	-	-	-
第5子	1	-	-	-	-	-	-	-	-
第6子	1	-	-	-	-	-	-	-	-
第7子	-	-	-	-	-	-	-	-	-
第8子	-	-	-	-	-	-	-	-	-
第9子	-	-	-	-	-	-	-	-	-
第10子～	-	-	-	-	-	-	-	-	-
女	12	8	3	1	-	-	-	-	-
第1子	3	2	2	-	-	-	-	-	-
第2子	4	5	1	1	-	-	-	-	-
第3子	-	-	-	-	-	-	-	-	-
第4子	4	1	-	-	-	-	-	-	-
第5子	1	-	-	-	-	-	-	-	-
第6子	-	-	-	-	-	-	-	-	-
第7子	-	-	-	-	-	-	-	-	-
第8子	-	-	-	-	-	-	-	-	-
第9子	-	-	-	-	-	-	-	-	-
第10子～	-	-	-	-	-	-	-	-	-

第6表 出生数、性・母の年齢(各歳)・出生順位・嫡出—非嫡出別

[非 嫡 出]

	総数	～14歳	15歳	16歳	17歳	18歳	19歳	20歳	21歳	22歳	23歳	24歳	25歳	26歳	27歳
総数	100	-	-	1	2	2	4	4	2	7	5	7	8	6	2
第1子	69	-	-	1	2	2	4	4	2	6	3	5	7	5	1
第2子	17	-	-	-	-	-	-	-	-	-	-	2	1	1	1
第3子	11	-	-	-	-	-	-	-	-	1	2	-	-	-	-
第4子	1	-	-	-	-	-	-	-	-	-	-	-	-	-	-
第5子	2	-	-	-	-	-	-	-	-	-	-	-	-	-	-
第6子	-	-	-	-	-	-	-	-	-	-	-	-	-	-	-
第7子	-	-	-	-	-	-	-	-	-	-	-	-	-	-	-
第8子	-	-	-	-	-	-	-	-	-	-	-	-	-	-	-
第9子	-	-	-	-	-	-	-	-	-	-	-	-	-	-	-
第10子～	-	-	-	-	-	-	-	-	-	-	-	-	-	-	-
男	51	-	-	-	2	2	1	1	-	2	3	5	4	3	2
第1子	36	-	-	-	2	2	1	1	-	2	2	3	4	3	1
第2子	6	-	-	-	-	-	-	-	-	-	-	2	-	-	1
第3子	7	-	-	-	-	-	-	-	-	-	1	-	-	-	-
第4子	-	-	-	-	-	-	-	-	-	-	-	-	-	-	-
第5子	2	-	-	-	-	-	-	-	-	-	-	-	-	-	-
第6子	-	-	-	-	-	-	-	-	-	-	-	-	-	-	-
第7子	-	-	-	-	-	-	-	-	-	-	-	-	-	-	-
第8子	-	-	-	-	-	-	-	-	-	-	-	-	-	-	-
第9子	-	-	-	-	-	-	-	-	-	-	-	-	-	-	-
第10子～	-	-	-	-	-	-	-	-	-	-	-	-	-	-	-
女	49	-	-	1	-	-	3	3	2	5	2	2	4	3	-
第1子	33	-	-	1	-	-	3	3	2	4	1	2	3	2	-
第2子	11	-	-	-	-	-	-	-	-	-	-	-	1	1	-
第3子	4	-	-	-	-	-	-	-	-	1	1	-	-	-	-
第4子	1	-	-	-	-	-	-	-	-	-	-	-	-	-	-
第5子	-	-	-	-	-	-	-	-	-	-	-	-	-	-	-
第6子	-	-	-	-	-	-	-	-	-	-	-	-	-	-	-
第7子	-	-	-	-	-	-	-	-	-	-	-	-	-	-	-
第8子	-	-	-	-	-	-	-	-	-	-	-	-	-	-	-
第9子	-	-	-	-	-	-	-	-	-	-	-	-	-	-	-
第10子～	-	-	-	-	-	-	-	-	-	-	-	-	-	-	-

28歳	29歳	30歳	31歳	32歳	33歳	34歳	35歳	36歳	37歳	38歳	39歳	40歳	41歳	42歳	
2	3	5	6	4	5	-	6	3	5	3	6	1	-	-	総数
2	3	4	3	1	1	-	2	-	4	3	2	1	-	-	第1子
-	-	1	2	1	1	-	1	2	1	-	3	-	-	-	第2子
-	-	-	1	1	3	-	2	-	-	-	1	-	-	-	第3子
-	-	-	-	1	-	-	-	-	-	-	-	-	-	-	第4子
-	-	-	-	-	-	-	1	1	-	-	-	-	-	-	第5子
-	-	-	-	-	-	-	-	-	-	-	-	-	-	-	第6子
-	-	-	-	-	-	-	-	-	-	-	-	-	-	-	第7子
-	-	-	-	-	-	-	-	-	-	-	-	-	-	-	第8子
-	-	-	-	-	-	-	-	-	-	-	-	-	-	-	第9子
-	-	-	-	-	-	-	-	-	-	-	-	-	-	-	第10子~
1	1	3	1	2	5	-	2	2	2	2	3	1	-	-	男
1	1	2	1	1	1	-	-	-	2	2	2	1	-	-	第1子
-	-	1	-	-	1	-	-	1	-	-	-	-	-	-	第2子
-	-	-	-	1	3	-	1	-	-	-	1	-	-	-	第3子
-	-	-	-	-	-	-	-	-	-	-	-	-	-	-	第4子
-	-	-	-	-	-	-	1	1	-	-	-	-	-	-	第5子
-	-	-	-	-	-	-	-	-	-	-	-	-	-	-	第6子
-	-	-	-	-	-	-	-	-	-	-	-	-	-	-	第7子
-	-	-	-	-	-	-	-	-	-	-	-	-	-	-	第8子
-	-	-	-	-	-	-	-	-	-	-	-	-	-	-	第9子
-	-	-	-	-	-	-	-	-	-	-	-	-	-	-	第10子~
1	2	2	5	2	-	-	4	1	3	1	3	-	-	-	女
1	2	2	2	-	-	-	2	-	2	1	-	-	-	-	第1子
-	-	-	2	1	-	-	1	1	1	-	3	-	-	-	第2子
-	-	-	1	-	-	-	1	-	-	-	-	-	-	-	第3子
-	-	-	-	1	-	-	-	-	-	-	-	-	-	-	第4子
-	-	-	-	-	-	-	-	-	-	-	-	-	-	-	第5子
-	-	-	-	-	-	-	-	-	-	-	-	-	-	-	第6子
-	-	-	-	-	-	-	-	-	-	-	-	-	-	-	第7子
-	-	-	-	-	-	-	-	-	-	-	-	-	-	-	第8子
-	-	-	-	-	-	-	-	-	-	-	-	-	-	-	第9子
-	-	-	-	-	-	-	-	-	-	-	-	-	-	-	第10子~

第6表 出生数、性・母の年齢(各歳)・出生順位・嫡出—非嫡出別

[非 嫡 出]

平成29年

	43歳	44歳	45歳	46歳	47歳	48歳	49歳	50歳～	不詳
総数	1	-	-	-	-	-	-	-	-
第1子	1	-	-	-	-	-	-	-	-
第2子	-	-	-	-	-	-	-	-	-
第3子	-	-	-	-	-	-	-	-	-
第4子	-	-	-	-	-	-	-	-	-
第5子	-	-	-	-	-	-	-	-	-
第6子	-	-	-	-	-	-	-	-	-
第7子	-	-	-	-	-	-	-	-	-
第8子	-	-	-	-	-	-	-	-	-
第9子	-	-	-	-	-	-	-	-	-
第10子～	-	-	-	-	-	-	-	-	-
男	1	-	-	-	-	-	-	-	-
第1子	1	-	-	-	-	-	-	-	-
第2子	-	-	-	-	-	-	-	-	-
第3子	-	-	-	-	-	-	-	-	-
第4子	-	-	-	-	-	-	-	-	-
第5子	-	-	-	-	-	-	-	-	-
第6子	-	-	-	-	-	-	-	-	-
第7子	-	-	-	-	-	-	-	-	-
第8子	-	-	-	-	-	-	-	-	-
第9子	-	-	-	-	-	-	-	-	-
第10子～	-	-	-	-	-	-	-	-	-
女	-	-	-	-	-	-	-	-	-
第1子	-	-	-	-	-	-	-	-	-
第2子	-	-	-	-	-	-	-	-	-
第3子	-	-	-	-	-	-	-	-	-
第4子	-	-	-	-	-	-	-	-	-
第5子	-	-	-	-	-	-	-	-	-
第6子	-	-	-	-	-	-	-	-	-
第7子	-	-	-	-	-	-	-	-	-
第8子	-	-	-	-	-	-	-	-	-
第9子	-	-	-	-	-	-	-	-	-
第10子～	-	-	-	-	-	-	-	-	-

第 3 章

死

亡

第1表 死亡数、性・死亡月・保健所一市町村別

	総数			1月			2月			3月			4月		
	総数	男	女	総数	男	女	総数	男	女	総数	男	女	総数	男	女
山形県	15,331	7,438	7,893	1,500	725	775	1,314	626	688	1,339	646	693	1,303	643	660
山市	11,687	5,674	6,013	1,146	542	604	996	484	512	1,024	485	539	979	477	502
郡	3,644	1,764	1,880	354	183	171	318	142	176	315	161	154	324	166	158
村山保健所	6,764	3,360	3,404	626	308	318	592	294	298	611	297	314	554	267	287
最上保健所	1,250	623	627	125	59	66	98	46	52	101	54	47	110	61	49
置賜保健所	3,175	1,474	1,701	342	155	187	282	125	157	267	122	145	267	123	144
庄内保健所	4,142	1,981	2,161	407	203	204	342	161	181	360	173	187	372	192	180
山形市	2,816	1,368	1,448	265	128	137	227	98	129	260	122	138	247	126	121
米沢市	1,159	524	635	135	56	79	88	44	44	105	37	68	92	43	49
鶴岡市	1,889	886	1,003	184	86	98	167	81	86	175	83	92	163	85	78
酒田市	1,562	772	790	143	76	67	104	44	60	126	63	63	131	64	67
新庄市	497	255	242	55	25	30	46	27	19	39	21	18	39	22	17
寒河江市	487	248	239	40	18	22	49	27	22	49	24	25	40	21	19
上山市	446	229	217	46	22	24	40	24	16	40	17	23	41	20	21
村山市	381	190	191	38	18	20	42	23	19	32	19	13	36	15	21
長井市	434	188	246	44	18	26	39	18	21	35	21	14	41	16	25
天童市	697	343	354	62	28	34	64	32	32	55	25	30	56	26	30
東根市	528	270	258	57	30	27	45	27	18	34	17	17	35	15	20
尾花沢市	314	160	154	26	10	16	31	15	16	34	16	18	23	8	15
南陽市	477	241	236	51	27	24	54	24	30	40	20	20	35	16	19
山辺町	165	82	83	13	10	3	14	8	6	20	13	7	11	4	7
中山町	156	75	81	12	6	6	13	9	4	16	10	6	13	3	10
河北町	266	140	126	30	15	15	24	11	13	18	8	10	20	11	9
西川町	101	39	62	10	4	6	5	3	2	10	6	4	5	2	3
朝日町	130	71	59	12	10	2	9	5	4	17	7	10	9	2	7
大江町	150	80	70	11	6	5	20	9	11	15	8	7	11	8	3
大石田町	127	65	62	4	3	1	9	3	6	11	5	6	7	6	1
金山町	87	40	47	7	2	5	4	3	1	5	3	2	12	6	6
最上町	158	83	75	14	7	7	7	1	6	18	6	12	17	12	5
舟形町	104	53	51	13	8	5	4	2	2	6	3	3	8	5	3
真室川町	168	83	85	16	11	5	11	5	6	10	5	5	17	9	8
大蔵村	57	26	31	8	-	8	4	1	3	3	3	-	6	2	4
川村	90	38	52	5	2	3	12	5	7	8	5	3	5	2	3
戸沢村	89	45	44	7	4	3	10	2	8	12	8	4	6	3	3
高島町	317	147	170	32	16	16	31	13	18	21	14	7	31	14	17
川西町	270	119	151	28	13	15	21	6	15	26	13	13	14	7	7
小国町	141	71	70	11	8	3	18	8	10	10	5	5	16	5	11
白鷹町	240	117	123	27	11	16	21	9	12	20	9	11	25	13	12
飯豊町	137	67	70	14	6	8	10	3	7	10	3	7	13	9	4
三川町	114	48	66	11	3	8	12	6	6	9	5	4	10	4	6
庄内町	329	162	167	41	20	21	31	19	12	27	11	16	41	25	16
遊佐町	248	113	135	28	18	10	28	11	17	23	11	12	27	14	13

5月			6月			7月			8月			9月				
総数	男	女	総数	男	女	総数	男	女	総数	男	女	総数	男	女		
1,199	590	609	1,097	512	585	1,187	579	608	1,187	582	605	1,137	541	596	山形県 市部	
903	443	460	844	394	450	898	431	467	919	454	465	861	418	443		
296	147	149	253	118	135	289	148	141	268	128	140	276	123	153		
509	255	254	497	244	253	503	261	242	557	274	283	496	235	261	山形県 市部	
109	57	52	76	33	43	106	54	52	96	50	46	98	48	50		
256	122	134	206	94	112	253	114	139	220	110	110	229	110	119		
325	156	169	318	141	177	325	150	175	314	148	166	314	148	166		
230	122	108	175	77	98	220	104	116	239	115	124	210	101	109	山形市 米沢市 鶴岡市 酒田市 新庄市 寒河江市 上山市 村山市 長井市 天童市 東根市 尾花沢市 南陽市	
89	31	58	80	37	43	84	36	48	87	44	43	76	41	35		
149	63	86	156	70	86	147	61	86	130	59	71	149	68	81		
132	71	61	120	53	67	143	74	69	137	69	68	106	51	55		
41	24	17	31	14	17	40	21	19	38	18	20	37	19	18		
30	16	14	37	19	18	33	18	15	35	19	16	39	21	18		
25	11	14	41	22	19	36	21	15	38	25	13	36	14	22		
25	15	10	27	14	13	18	9	9	37	15	22	21	10	11		
31	16	15	30	7	23	33	15	18	32	13	19	28	14	14		
39	18	21	52	29	23	58	30	28	67	32	35	63	27	36		
51	21	30	42	21	21	36	18	18	39	23	16	35	16	19		
23	13	10	26	16	10	21	10	11	12	5	7	24	16	8		
38	22	16	27	15	12	29	14	15	28	17	11	37	20	17		
12	5	7	18	10	8	10	6	4	15	3	12	8	1	7		山形市 中川町 河北町 西川町 朝日町 大江町 大石町 金山町 最上町 舟形町 真室川町 大蔵村 大蔵川村 戸沢村 高畠町 川西町 小白町 鷹巣町 飯豊町 三川町 庄内町 遊佐町
15	6	9	15	5	10	12	6	6	15	6	9	12	7	5		
22	10	12	23	13	10	26	19	7	22	12	10	13	6	7		
9	5	4	5	1	4	9	3	6	10	3	7	6	-	6		
10	6	4	6	2	4	7	7	-	10	7	3	12	7	5		
12	5	7	18	12	6	8	5	3	9	5	4	8	4	4		
6	2	4	12	3	9	9	5	4	9	4	5	9	5	4		
5	1	4	4	1	3	6	4	2	6	5	1	11	4	7		
13	7	6	10	5	5	9	7	2	14	8	6	15	9	6		
11	6	5	3	3	-	12	2	10	7	2	5	9	5	4		
18	10	8	11	2	9	18	9	9	10	8	2	10	5	5		
4	1	3	5	2	3	8	6	2	4	3	1	5	2	3		
12	5	7	4	4	-	8	2	6	10	2	8	5	2	3		
5	3	2	8	2	6	5	3	2	7	4	3	6	2	4		
31	20	11	28	14	14	25	12	13	24	9	15	23	7	16		
24	12	12	9	3	6	25	13	12	18	7	11	24	10	14		
7	4	3	11	6	5	14	9	5	8	5	3	11	4	7		
22	11	11	12	5	7	21	7	14	13	9	4	25	13	12		
14	6	8	9	7	2	22	8	14	10	6	4	5	1	4		
5	1	4	9	1	8	8	2	6	9	3	6	6	5	1		
20	9	11	21	10	11	13	6	7	24	11	13	29	15	14		
19	12	7	12	7	5	14	7	7	14	6	8	24	9	15		

第1表 死亡数、性・死亡月・保健所一市町村別

平成29年

	10月			11月			12月		
	総数	男	女	総数	男	女	総数	男	女
山形県	1,291	633	658	1,332	645	687	1,445	716	729
山市	985	495	490	1,018	502	516	1,114	549	565
郡	306	138	168	314	143	171	331	167	164
村山保健所	584	304	280	596	305	291	639	316	323
最上保健所	84	41	43	115	53	62	132	67	65
置賜保健所	264	121	143	302	133	169	287	145	142
庄内保健所	359	167	192	319	154	165	387	188	199
山形市	248	132	116	247	123	124	248	120	128
米沢市	89	46	43	122	53	69	112	56	56
鶴岡市	150	73	77	143	73	70	176	84	92
酒田市	142	69	73	116	60	56	162	78	84
新庄市	20	9	11	40	18	22	71	37	34
寒河江市	39	18	21	44	26	18	52	21	31
上山市	34	16	18	31	15	16	38	22	16
村山市	37	17	20	36	18	18	32	17	15
長井市	36	16	20	40	13	27	45	21	24
天童市	67	36	31	60	33	27	54	27	27
東根市	53	30	23	58	28	30	43	24	19
尾花沢市	23	13	10	29	17	12	42	21	21
南陽市	47	20	27	52	25	27	39	21	18
山辺町	8	5	3	13	7	6	23	10	13
山中町	8	4	4	9	7	2	16	6	10
河北町	18	11	7	24	11	13	26	13	13
西川町	8	1	7	10	4	6	14	7	7
朝日町	11	6	5	8	3	5	19	9	10
大江町	10	2	8	10	5	5	18	11	7
大石田町	20	13	7	17	8	9	14	8	6
金山町	11	4	7	6	4	2	10	3	7
最上町	15	7	8	13	8	5	13	6	7
舟形町	7	5	2	13	5	8	11	7	4
真室川町	15	7	8	23	7	16	9	5	4
大蔵村	4	2	2	1	1	-	5	3	2
大鮎川村	8	4	4	8	3	5	5	2	3
戸沢村	4	3	1	11	7	4	8	4	4
高島町	24	7	17	23	9	14	24	12	12
川西町	27	9	18	26	11	15	28	15	13
小国町	16	8	8	7	5	2	12	4	8
白鷹町	14	7	7	20	11	9	20	12	8
飯豊町	11	8	3	12	6	6	7	4	3
三川町	17	5	12	7	5	2	11	8	3
庄内町	29	13	16	33	10	23	20	13	7
遊佐町	21	7	14	20	6	14	18	5	13

第2表 死亡数、性・年齢(5歳階級)・死亡当時の世帯の主な仕事別

平成29年

	総数	0～4歳	5～9	10～14	15～19	20～24	25～29	30～34	35～39	40～44	45～49	50～54
総数	15,331	19	1	7	7	26	16	29	43	73	102	128
男	7,438	13	-	5	4	20	12	20	27	50	63	78
女	7,893	6	1	2	3	6	4	9	16	23	39	50
農家世帯	1,754	3	-	-	-	2	2	2	6	12	6	9
男	925	1	-	-	-	1	1	2	4	10	6	6
女	829	2	-	-	-	1	1	-	2	2	-	3
自営業者世帯	990	2	-	1	1	1	-	2	5	2	5	10
男	504	2	-	1	-	1	-	1	2	2	2	6
女	486	-	-	-	1	-	-	1	3	-	3	4
常用勤労者世帯(Ⅰ)	1,873	8	-	2	1	6	7	8	12	14	23	33
男	942	6	-	1	1	3	6	5	7	9	16	20
女	931	2	-	1	-	3	1	3	5	5	7	13
常用勤労者世帯(Ⅱ)	951	1	-	1	1	6	1	7	3	4	12	12
男	495	1	-	-	1	5	1	5	2	4	7	2
女	456	-	-	1	-	1	-	2	1	-	5	10
その他の世帯	1,288	2	-	2	2	7	3	2	8	10	20	25
男	655	1	-	2	-	6	2	2	6	9	11	16
女	633	1	-	-	2	1	1	-	2	1	9	9
無職の世帯	7,188	1	-	-	1	4	1	5	5	29	27	23
男	3,315	1	-	-	1	4	1	4	3	16	18	18
女	3,873	-	-	-	-	-	-	1	2	13	9	5
不詳	1,287	2	1	1	1	-	2	3	4	2	9	16
男	602	1	-	1	1	-	1	1	3	-	3	10
女	685	1	1	-	-	-	1	2	1	2	6	6

	55～59	60～64	65～69	70～74	75～79	80～84	85～89	90～94	95～99	100歳以上	不詳
総数	239	472	854	955	1,452	2,574	3,601	3,152	1,293	288	-
男	168	327	617	668	909	1,445	1,624	1,068	285	35	-
女	71	145	237	287	543	1,129	1,977	2,084	1,008	253	-
農家世帯	23	49	90	89	139	256	452	440	150	24	-
男	19	35	65	65	97	155	233	177	45	3	-
女	4	14	25	24	42	101	219	263	105	21	-
自営業者世帯	22	35	88	92	86	146	211	183	85	13	-
男	17	23	65	69	63	81	99	53	17	-	-
女	5	12	23	23	23	65	112	130	68	13	-
常用勤労者世帯(Ⅰ)	51	86	139	97	202	315	435	289	119	26	-
男	32	57	100	71	128	177	189	88	25	1	-
女	19	29	39	26	74	138	246	201	94	25	-
常用勤労者世帯(Ⅱ)	17	39	34	60	95	197	236	151	62	12	-
男	6	26	19	48	54	113	121	63	16	1	-
女	11	13	15	12	41	84	115	88	46	11	-
その他の世帯	33	52	82	82	129	233	289	207	82	18	-
男	21	33	61	60	76	136	110	79	22	2	-
女	12	19	21	22	53	97	179	128	60	16	-
無職の世帯	75	177	336	440	681	1,235	1,702	1,592	681	173	-
男	60	127	242	290	417	682	751	521	136	23	-
女	15	50	94	150	264	553	951	1,071	545	150	-
不詳	18	34	85	95	120	192	276	290	114	22	-
男	13	26	65	65	74	101	121	87	24	5	-
女	5	8	20	30	46	91	155	203	90	17	-

注)常用勤労者世帯(Ⅰ)は、企業・個人商店等(官公庁を除く。)の常用勤労者で勤め先の従事者が1人から99人までの世帯。
常用勤労者世帯(Ⅱ)は、(Ⅰ)にあてはまらない常用勤労者世帯及び会社団体の役員の世帯(官公庁に勤務する世帯及び1人から99人までの企業の役員を含む。)

第3表 死亡数、性・年齢(各歳)・保健所一市町村別

	総数			0歳			1歳			2歳			3歳		
	総数	男	女	総数	男	女	総数	男	女	総数	男	女	総数	男	女
山形県	#####	7,438	7,893	12	9	3	2	1	1	2	1	1	2	2	-
山市	####	5,674	6,013	11	8	3	2	1	1	2	1	1	2	2	-
郡	3,644	1,764	1,880	1	1	-	-	-	-	-	-	-	-	-	-
村山保健所	6,764	3,360	3,404	7	7	-	1	-	1	1	-	1	-	-	-
最上保健所	1,250	623	627	1	1	-	-	-	-	-	-	-	1	1	-
置賜保健所	3,175	1,474	1,701	1	-	1	-	-	-	-	-	-	1	1	-
庄内保健所	4,142	1,981	2,161	3	1	2	1	1	-	1	1	-	-	-	-
山形市	2,816	1,368	1,448	4	4	-	-	-	-	1	-	1	-	-	-
米沢市	1,159	524	635	-	-	-	-	-	-	-	-	-	-	-	-
鶴岡市	1,889	886	1,003	1	1	-	1	1	-	-	-	-	-	-	-
酒田市	1,562	772	790	2	-	2	-	-	-	1	1	-	-	-	-
新庄市	497	255	242	-	-	-	-	-	-	-	-	-	1	1	-
寒河江市	487	248	239	1	1	-	-	-	-	-	-	-	-	-	-
上山市	446	229	217	-	-	-	-	-	-	-	-	-	-	-	-
村山市	381	190	191	2	2	-	-	-	-	-	-	-	-	-	-
長井市	434	188	246	1	-	1	-	-	-	-	-	-	-	-	-
天童市	697	343	354	-	-	-	1	-	1	-	-	-	-	-	-
東根市	528	270	258	-	-	-	-	-	-	-	-	-	-	-	-
尾花沢市	314	160	154	-	-	-	-	-	-	-	-	-	-	-	-
南陽市	477	241	236	-	-	-	-	-	-	-	-	-	1	1	-
山辺町	165	82	83	-	-	-	-	-	-	-	-	-	-	-	-
中山町	156	75	81	-	-	-	-	-	-	-	-	-	-	-	-
河北町	266	140	126	-	-	-	-	-	-	-	-	-	-	-	-
西川町	101	39	62	-	-	-	-	-	-	-	-	-	-	-	-
朝日町	130	71	59	-	-	-	-	-	-	-	-	-	-	-	-
大江町	150	80	70	-	-	-	-	-	-	-	-	-	-	-	-
大石田町	127	65	62	-	-	-	-	-	-	-	-	-	-	-	-
金山町	87	40	47	-	-	-	-	-	-	-	-	-	-	-	-
最上町	158	83	75	-	-	-	-	-	-	-	-	-	-	-	-
舟形町	104	53	51	1	1	-	-	-	-	-	-	-	-	-	-
真室川町	168	83	85	-	-	-	-	-	-	-	-	-	-	-	-
大蔵村	57	26	31	-	-	-	-	-	-	-	-	-	-	-	-
鮭川村	90	38	52	-	-	-	-	-	-	-	-	-	-	-	-
戸沢村	89	45	44	-	-	-	-	-	-	-	-	-	-	-	-
高島町	317	147	170	-	-	-	-	-	-	-	-	-	-	-	-
川西町	270	119	151	-	-	-	-	-	-	-	-	-	-	-	-
小国町	141	71	70	-	-	-	-	-	-	-	-	-	-	-	-
白鷹町	240	117	123	-	-	-	-	-	-	-	-	-	-	-	-
飯豊町	137	67	70	-	-	-	-	-	-	-	-	-	-	-	-
三川町	114	48	66	-	-	-	-	-	-	-	-	-	-	-	-
庄内町	329	162	167	-	-	-	-	-	-	-	-	-	-	-	-
遊佐町	248	113	135	-	-	-	-	-	-	-	-	-	-	-	-

4歳			5歳			6歳			7歳			8歳			
総数	男	女	総数	男	女	総数	男	女	総数	男	女	総数	男	女	
1	-	1	1	-	1	-	-	-	-	-	-	-	-	-	山形県
1	-	1	1	-	1	-	-	-	-	-	-	-	-	-	山市
-	-	-	-	-	-	-	-	-	-	-	-	-	-	-	郡
-	-	-	-	-	-	-	-	-	-	-	-	-	-	-	村山保健所
-	-	-	-	-	-	-	-	-	-	-	-	-	-	-	最上保健所
-	-	-	-	-	-	-	-	-	-	-	-	-	-	-	置賜保健所
1	-	1	1	-	1	-	-	-	-	-	-	-	-	-	庄内保健所
-	-	-	-	-	-	-	-	-	-	-	-	-	-	-	山形市
-	-	-	-	-	-	-	-	-	-	-	-	-	-	-	米沢市
-	-	-	-	-	-	-	-	-	-	-	-	-	-	-	鶴岡市
1	-	1	1	-	1	-	-	-	-	-	-	-	-	-	酒田市
-	-	-	-	-	-	-	-	-	-	-	-	-	-	-	新庄市
-	-	-	-	-	-	-	-	-	-	-	-	-	-	-	寒河江市
-	-	-	-	-	-	-	-	-	-	-	-	-	-	-	上山市
-	-	-	-	-	-	-	-	-	-	-	-	-	-	-	村山市
-	-	-	-	-	-	-	-	-	-	-	-	-	-	-	長井市
-	-	-	-	-	-	-	-	-	-	-	-	-	-	-	天童市
-	-	-	-	-	-	-	-	-	-	-	-	-	-	-	東根市
-	-	-	-	-	-	-	-	-	-	-	-	-	-	-	尾花沢市
-	-	-	-	-	-	-	-	-	-	-	-	-	-	-	南陽市
-	-	-	-	-	-	-	-	-	-	-	-	-	-	-	山辺町
-	-	-	-	-	-	-	-	-	-	-	-	-	-	-	中山町
-	-	-	-	-	-	-	-	-	-	-	-	-	-	-	河北町
-	-	-	-	-	-	-	-	-	-	-	-	-	-	-	西川町
-	-	-	-	-	-	-	-	-	-	-	-	-	-	-	朝日町
-	-	-	-	-	-	-	-	-	-	-	-	-	-	-	大江町
-	-	-	-	-	-	-	-	-	-	-	-	-	-	-	大石町
-	-	-	-	-	-	-	-	-	-	-	-	-	-	-	金山町
-	-	-	-	-	-	-	-	-	-	-	-	-	-	-	最上町
-	-	-	-	-	-	-	-	-	-	-	-	-	-	-	舟形町
-	-	-	-	-	-	-	-	-	-	-	-	-	-	-	真室川町
-	-	-	-	-	-	-	-	-	-	-	-	-	-	-	大蔵村
-	-	-	-	-	-	-	-	-	-	-	-	-	-	-	鮭川村
-	-	-	-	-	-	-	-	-	-	-	-	-	-	-	戸沢村
-	-	-	-	-	-	-	-	-	-	-	-	-	-	-	高畠町
-	-	-	-	-	-	-	-	-	-	-	-	-	-	-	川西町
-	-	-	-	-	-	-	-	-	-	-	-	-	-	-	小白国町
-	-	-	-	-	-	-	-	-	-	-	-	-	-	-	白鷹町
-	-	-	-	-	-	-	-	-	-	-	-	-	-	-	飯豊町
-	-	-	-	-	-	-	-	-	-	-	-	-	-	-	三川町
-	-	-	-	-	-	-	-	-	-	-	-	-	-	-	庄内町
-	-	-	-	-	-	-	-	-	-	-	-	-	-	-	遊佐町

第3表 死亡数、性・年齢(各歳)・保健所一市町村別

	9歳			10歳			11歳			12歳			13歳		
	総数	男	女	総数	男	女	総数	男	女	総数	男	女	総数	男	女
山形県	-	-	-	1	-	1	-	-	-	1	1	-	3	3	-
山市	-	-	-	1	-	1	-	-	-	1	1	-	2	2	-
市郡	-	-	-	-	-	-	-	-	-	-	-	-	1	1	-
村山保健所	-	-	-	-	-	-	-	-	-	-	-	-	1	1	-
最上保健所	-	-	-	-	-	-	-	-	-	-	-	-	-	-	-
置賜保健所	-	-	-	1	-	1	-	-	-	-	-	-	1	1	-
庄内保健所	-	-	-	-	-	-	-	-	-	1	1	-	1	1	-
山形市	-	-	-	-	-	-	-	-	-	-	-	-	1	1	-
米沢市	-	-	-	-	-	-	-	-	-	-	-	-	-	-	-
鶴岡市	-	-	-	-	-	-	-	-	-	1	1	-	-	-	-
酒田市	-	-	-	-	-	-	-	-	-	-	-	-	-	-	-
新庄市	-	-	-	-	-	-	-	-	-	-	-	-	-	-	-
寒河江市	-	-	-	-	-	-	-	-	-	-	-	-	-	-	-
上山市	-	-	-	-	-	-	-	-	-	-	-	-	-	-	-
村山市	-	-	-	-	-	-	-	-	-	-	-	-	-	-	-
長井市	-	-	-	-	-	-	-	-	-	-	-	-	1	1	-
天童市	-	-	-	-	-	-	-	-	-	-	-	-	-	-	-
東根市	-	-	-	-	-	-	-	-	-	-	-	-	-	-	-
尾花沢市	-	-	-	-	-	-	-	-	-	-	-	-	-	-	-
南陽市	-	-	-	1	-	1	-	-	-	-	-	-	-	-	-
山辺町	-	-	-	-	-	-	-	-	-	-	-	-	-	-	-
中山町	-	-	-	-	-	-	-	-	-	-	-	-	-	-	-
河北町	-	-	-	-	-	-	-	-	-	-	-	-	-	-	-
西川町	-	-	-	-	-	-	-	-	-	-	-	-	-	-	-
朝日町	-	-	-	-	-	-	-	-	-	-	-	-	-	-	-
大江町	-	-	-	-	-	-	-	-	-	-	-	-	-	-	-
大石田町	-	-	-	-	-	-	-	-	-	-	-	-	-	-	-
金山町	-	-	-	-	-	-	-	-	-	-	-	-	-	-	-
最上町	-	-	-	-	-	-	-	-	-	-	-	-	-	-	-
舟形町	-	-	-	-	-	-	-	-	-	-	-	-	-	-	-
真室川町	-	-	-	-	-	-	-	-	-	-	-	-	-	-	-
大蔵村	-	-	-	-	-	-	-	-	-	-	-	-	-	-	-
川村	-	-	-	-	-	-	-	-	-	-	-	-	-	-	-
戸沢村	-	-	-	-	-	-	-	-	-	-	-	-	-	-	-
高島町	-	-	-	-	-	-	-	-	-	-	-	-	-	-	-
川西町	-	-	-	-	-	-	-	-	-	-	-	-	-	-	-
小白鷹町	-	-	-	-	-	-	-	-	-	-	-	-	-	-	-
飯豊町	-	-	-	-	-	-	-	-	-	-	-	-	-	-	-
三川町	-	-	-	-	-	-	-	-	-	-	-	-	-	-	-
庄内町	-	-	-	-	-	-	-	-	-	-	-	-	1	1	-
遊佐町	-	-	-	-	-	-	-	-	-	-	-	-	-	-	-

14歳			15歳			16歳			17歳			18歳			
総数	男	女	総数	男	女	総数	男	女	総数	男	女	総数	男	女	
2	1	1	2	-	2	1	-	1	3	3	-	1	1	-	山形県
2	1	1	2	-	2	1	-	1	2	2	-	-	-	-	山市
-	-	-	-	-	-	-	-	-	1	1	-	1	1	-	郡
1	-	1	1	-	1	1	-	1	1	1	-	-	-	-	村山保健所
-	-	-	-	-	-	-	-	-	1	1	-	1	1	-	最上保健所
-	-	-	-	-	-	-	-	-	-	-	-	-	-	-	置賜保健所
1	1	-	1	-	1	-	-	-	1	1	-	-	-	-	庄内保健所
1	-	1	1	-	1	1	-	1	1	1	-	-	-	-	山形市
-	-	-	-	-	-	-	-	-	-	-	-	-	-	-	米沢市
-	-	-	-	-	-	-	-	-	-	-	-	-	-	-	鶴岡市
1	1	-	1	-	1	-	-	-	1	1	-	-	-	-	酒田市
-	-	-	-	-	-	-	-	-	-	-	-	-	-	-	新庄市
-	-	-	-	-	-	-	-	-	-	-	-	-	-	-	寒河江市
-	-	-	-	-	-	-	-	-	-	-	-	-	-	-	上山市
-	-	-	-	-	-	-	-	-	-	-	-	-	-	-	山村市
-	-	-	-	-	-	-	-	-	-	-	-	-	-	-	長井市
-	-	-	-	-	-	-	-	-	-	-	-	-	-	-	天童市
-	-	-	-	-	-	-	-	-	-	-	-	-	-	-	東根市
-	-	-	-	-	-	-	-	-	-	-	-	-	-	-	尾花沢市
-	-	-	-	-	-	-	-	-	-	-	-	-	-	-	南陽市
-	-	-	-	-	-	-	-	-	-	-	-	-	-	-	山辺町
-	-	-	-	-	-	-	-	-	-	-	-	-	-	-	中山町
-	-	-	-	-	-	-	-	-	-	-	-	-	-	-	河北町
-	-	-	-	-	-	-	-	-	-	-	-	-	-	-	西川町
-	-	-	-	-	-	-	-	-	-	-	-	-	-	-	朝日町
-	-	-	-	-	-	-	-	-	-	-	-	-	-	-	大江町
-	-	-	-	-	-	-	-	-	-	-	-	-	-	-	大石町
-	-	-	-	-	-	-	-	-	1	1	-	-	-	-	金山町
-	-	-	-	-	-	-	-	-	-	-	-	-	-	-	最上町
-	-	-	-	-	-	-	-	-	-	-	-	-	-	-	舟形町
-	-	-	-	-	-	-	-	-	-	-	-	-	-	-	真室川町
-	-	-	-	-	-	-	-	-	-	-	-	1	1	-	大蔵川村
-	-	-	-	-	-	-	-	-	-	-	-	-	-	-	鮭川村
-	-	-	-	-	-	-	-	-	-	-	-	-	-	-	戸沢村
-	-	-	-	-	-	-	-	-	-	-	-	-	-	-	高畠町
-	-	-	-	-	-	-	-	-	-	-	-	-	-	-	川西町
-	-	-	-	-	-	-	-	-	-	-	-	-	-	-	小白国町
-	-	-	-	-	-	-	-	-	-	-	-	-	-	-	白鷹町
-	-	-	-	-	-	-	-	-	-	-	-	-	-	-	飯豊町
-	-	-	-	-	-	-	-	-	-	-	-	-	-	-	三川町
-	-	-	-	-	-	-	-	-	-	-	-	-	-	-	庄内町
-	-	-	-	-	-	-	-	-	-	-	-	-	-	-	遊佐町

第3表 死亡数、性・年齢(各歳)・保健所一市町村別

	19歳			20歳			21歳			22歳			23歳		
	総数	男	女	総数	男	女	総数	男	女	総数	男	女	総数	男	女
山形県	-	-	-	6	5	1	4	3	1	9	6	3	4	4	-
山市	-	-	-	5	4	1	4	3	1	8	5	3	4	4	-
市郡	-	-	-	1	1	-	-	-	-	1	1	-	-	-	-
村山保健所	-	-	-	4	3	1	3	2	1	3	3	-	2	2	-
最上保健所	-	-	-	1	1	-	-	-	-	-	-	-	-	-	-
置賜保健所	-	-	-	-	-	-	1	1	-	3	2	1	-	-	-
庄内保健所	-	-	-	1	1	-	-	-	-	3	1	2	2	2	-
山形市	-	-	-	2	2	-	2	1	1	3	3	-	1	1	-
米沢市	-	-	-	-	-	-	1	1	-	1	1	-	-	-	-
鶴岡市	-	-	-	1	1	-	-	-	-	1	-	1	1	1	-
酒田市	-	-	-	-	-	-	-	-	-	2	1	1	1	1	-
新庄市	-	-	-	1	1	-	-	-	-	-	-	-	-	-	-
寒河江市	-	-	-	-	-	-	1	1	-	-	-	-	-	-	-
上山市	-	-	-	-	-	-	-	-	-	-	-	-	-	-	-
村山市	-	-	-	-	-	-	-	-	-	-	-	-	-	-	-
長井市	-	-	-	-	-	-	-	-	-	-	-	-	-	-	-
天童市	-	-	-	-	-	-	-	-	-	-	-	-	-	-	-
東根市	-	-	-	-	-	-	-	-	-	-	-	-	1	1	-
尾花沢市	-	-	-	1	-	1	-	-	-	-	-	-	-	-	-
南陽市	-	-	-	-	-	-	-	-	-	1	-	1	-	-	-
山辺町	-	-	-	-	-	-	-	-	-	-	-	-	-	-	-
中山町	-	-	-	-	-	-	-	-	-	-	-	-	-	-	-
河北町	-	-	-	-	-	-	-	-	-	-	-	-	-	-	-
西川町	-	-	-	-	-	-	-	-	-	-	-	-	-	-	-
朝日町	-	-	-	-	-	-	-	-	-	-	-	-	-	-	-
大江町	-	-	-	1	1	-	-	-	-	-	-	-	-	-	-
大石田町	-	-	-	-	-	-	-	-	-	-	-	-	-	-	-
大金山町	-	-	-	-	-	-	-	-	-	-	-	-	-	-	-
最上町	-	-	-	-	-	-	-	-	-	-	-	-	-	-	-
舟形町	-	-	-	-	-	-	-	-	-	-	-	-	-	-	-
真室川町	-	-	-	-	-	-	-	-	-	-	-	-	-	-	-
大蔵村	-	-	-	-	-	-	-	-	-	-	-	-	-	-	-
鮭川村	-	-	-	-	-	-	-	-	-	-	-	-	-	-	-
戸沢村	-	-	-	-	-	-	-	-	-	-	-	-	-	-	-
高島町	-	-	-	-	-	-	-	-	-	-	-	-	-	-	-
川西町	-	-	-	-	-	-	-	-	-	-	-	-	-	-	-
小国町	-	-	-	-	-	-	-	-	-	1	1	-	-	-	-
白鷹町	-	-	-	-	-	-	-	-	-	-	-	-	-	-	-
飯豊町	-	-	-	-	-	-	-	-	-	-	-	-	-	-	-
三川町	-	-	-	-	-	-	-	-	-	-	-	-	-	-	-
庄内町	-	-	-	-	-	-	-	-	-	-	-	-	-	-	-
遊佐町	-	-	-	-	-	-	-	-	-	-	-	-	-	-	-

24歳			25歳			26歳			27歳			28歳			
総数	男	女	総数	男	女	総数	男	女	総数	男	女	総数	男	女	
3	2	1	2	2	-	4	2	2	3	3	-	2	2	-	山形県
2	1	1	1	1	-	3	2	1	3	3	-	2	2	-	山市
1	1	-	1	1	-	1	-	1	-	-	-	-	-	-	郡部
2	1	1	-	-	-	3	2	1	2	2	-	1	1	-	村山保健所
1	1	-	-	-	-	1	-	1	-	-	-	-	-	-	最上保健所
-	-	-	1	1	-	-	-	-	-	-	-	-	-	-	置賜保健所
-	-	-	1	1	-	-	-	-	1	1	-	1	1	-	庄内保健所
2	1	1	-	-	-	1	1	-	2	2	-	-	-	-	山形市
-	-	-	-	-	-	-	-	-	-	-	-	-	-	-	米沢市
-	-	-	-	-	-	-	-	-	-	-	-	1	1	-	鶴岡市
-	-	-	1	1	-	-	-	-	1	1	-	-	-	-	酒田市
-	-	-	-	-	-	-	-	-	-	-	-	-	-	-	新庄市
-	-	-	-	-	-	-	-	-	-	-	-	-	-	-	寒河江市
-	-	-	-	-	-	1	1	-	-	-	-	-	-	-	上山市
-	-	-	-	-	-	-	-	-	-	-	-	-	-	-	山村市
-	-	-	-	-	-	-	-	-	-	-	-	-	-	-	長井市
-	-	-	-	-	-	-	-	-	-	-	-	1	1	-	天童市
-	-	-	-	-	-	1	-	1	-	-	-	-	-	-	東根市
-	-	-	-	-	-	-	-	-	-	-	-	-	-	-	尾花沢市
-	-	-	-	-	-	-	-	-	-	-	-	-	-	-	南陽市
-	-	-	-	-	-	-	-	-	-	-	-	-	-	-	山辺町
-	-	-	-	-	-	-	-	-	-	-	-	-	-	-	中山町
-	-	-	-	-	-	-	-	-	-	-	-	-	-	-	河北町
-	-	-	-	-	-	-	-	-	-	-	-	-	-	-	西川町
-	-	-	-	-	-	-	-	-	-	-	-	-	-	-	朝日町
-	-	-	-	-	-	-	-	-	-	-	-	-	-	-	大江町
-	-	-	-	-	-	-	-	-	-	-	-	-	-	-	大石町
-	-	-	-	-	-	-	-	-	-	-	-	-	-	-	金山町
-	-	-	-	-	-	1	-	1	-	-	-	-	-	-	最上町
1	1	-	-	-	-	-	-	-	-	-	-	-	-	-	舟形町
-	-	-	-	-	-	-	-	-	-	-	-	-	-	-	真室川町
-	-	-	-	-	-	-	-	-	-	-	-	-	-	-	大蔵村
-	-	-	-	-	-	-	-	-	-	-	-	-	-	-	鮭川村
-	-	-	-	-	-	-	-	-	-	-	-	-	-	-	戸沢村
-	-	-	-	-	-	-	-	-	-	-	-	-	-	-	高畠町
-	-	-	-	-	-	-	-	-	-	-	-	-	-	-	川西町
-	-	-	1	1	-	-	-	-	-	-	-	-	-	-	小白町
-	-	-	-	-	-	-	-	-	-	-	-	-	-	-	白鷹町
-	-	-	-	-	-	-	-	-	-	-	-	-	-	-	飯豊町
-	-	-	-	-	-	-	-	-	-	-	-	-	-	-	三川町
-	-	-	-	-	-	-	-	-	-	-	-	-	-	-	庄内町
-	-	-	-	-	-	-	-	-	-	-	-	-	-	-	遊佐町

第3表 死亡数、性・年齢(各歳)・保健所一市町村別

	29歳			30歳			31歳			32歳			33歳		
	総数	男	女	総数	男	女	総数	男	女	総数	男	女	総数	男	女
山形県	5	3	2	4	3	1	3	2	1	7	6	1	5	3	2
山市	4	2	2	4	3	1	2	1	1	5	5	-	4	2	2
市郡	1	1	-	-	-	-	1	1	-	2	1	1	1	1	-
村山保健所	3	1	2	3	2	1	1	-	1	4	4	-	3	1	2
最上保健所	-	-	-	-	-	-	-	-	-	1	-	1	-	-	-
置賜保健所	-	-	-	-	-	-	1	1	-	-	-	-	2	2	-
庄内保健所	2	2	-	1	1	-	1	1	-	2	2	-	-	-	-
山形市	3	1	2	2	1	1	1	-	1	2	2	-	2	1	1
米沢市	-	-	-	-	-	-	-	-	-	-	-	-	1	1	-
鶴岡市	-	-	-	1	1	-	1	1	-	2	2	-	-	-	-
酒田市	1	1	-	-	-	-	-	-	-	-	-	-	-	-	-
新庄市	-	-	-	-	-	-	-	-	-	-	-	-	-	-	-
寒河江市	-	-	-	-	-	-	-	-	-	-	-	-	1	-	1
上山市	-	-	-	-	-	-	-	-	-	-	-	-	-	-	-
上山市	-	-	-	1	1	-	-	-	-	-	-	-	-	-	-
長井市	-	-	-	-	-	-	-	-	-	-	-	-	-	-	-
天童市	-	-	-	-	-	-	-	-	-	-	-	-	-	-	-
東根市	-	-	-	-	-	-	-	-	-	1	1	-	-	-	-
尾花沢市	-	-	-	-	-	-	-	-	-	-	-	-	-	-	-
南陽市	-	-	-	-	-	-	-	-	-	-	-	-	-	-	-
山辺町	-	-	-	-	-	-	-	-	-	-	-	-	-	-	-
中山町	-	-	-	-	-	-	-	-	-	-	-	-	-	-	-
河北町	-	-	-	-	-	-	-	-	-	-	-	-	-	-	-
西川町	-	-	-	-	-	-	-	-	-	-	-	-	-	-	-
朝日町	-	-	-	-	-	-	-	-	-	1	1	-	-	-	-
大江町	-	-	-	-	-	-	-	-	-	-	-	-	-	-	-
大石田町	-	-	-	-	-	-	-	-	-	-	-	-	-	-	-
大金町	-	-	-	-	-	-	-	-	-	1	-	1	-	-	-
最上町	-	-	-	-	-	-	-	-	-	-	-	-	-	-	-
舟形町	-	-	-	-	-	-	-	-	-	-	-	-	-	-	-
真室川町	-	-	-	-	-	-	-	-	-	-	-	-	-	-	-
大蔵村	-	-	-	-	-	-	-	-	-	-	-	-	-	-	-
鮭川村	-	-	-	-	-	-	-	-	-	-	-	-	-	-	-
戸沢村	-	-	-	-	-	-	-	-	-	-	-	-	-	-	-
高島町	-	-	-	-	-	-	-	-	-	-	-	-	-	-	-
川西町	-	-	-	-	-	-	1	1	-	-	-	-	1	1	-
小国町	-	-	-	-	-	-	-	-	-	-	-	-	-	-	-
白鷹町	-	-	-	-	-	-	-	-	-	-	-	-	-	-	-
飯豊町	-	-	-	-	-	-	-	-	-	-	-	-	-	-	-
三川町	-	-	-	-	-	-	-	-	-	-	-	-	-	-	-
庄内町	1	1	-	-	-	-	-	-	-	-	-	-	-	-	-
遊佐町	-	-	-	-	-	-	-	-	-	-	-	-	-	-	-

34歳			35歳			36歳			37歳			38歳			
総数	男	女	総数	男	女	総数	男	女	総数	男	女	総数	男	女	
10	6	4	6	5	1	9	6	3	12	7	5	8	6	2	山形県
9	5	4	4	3	1	6	5	1	7	6	1	6	4	2	山市
1	1	-	2	2	-	3	1	2	5	1	4	2	2	-	郡部
7	4	3	3	2	1	1	1	-	3	3	-	3	2	1	村山保健所
-	-	-	-	-	-	-	-	-	1	-	1	-	-	-	最上保健所
2	1	1	1	1	-	3	1	2	3	2	1	2	2	-	置賜保健所
1	1	-	2	2	-	5	4	1	5	2	3	3	2	1	庄内保健所
5	2	3	1	1	-	1	1	-	1	1	-	-	-	-	山形市
2	1	1	-	-	-	-	-	-	1	1	-	2	2	-	米沢市
-	-	-	-	-	-	3	2	1	1	1	-	2	1	1	鶴岡市
1	1	-	1	1	-	2	2	-	1	-	1	-	-	-	酒田市
-	-	-	-	-	-	-	-	-	-	-	-	-	-	-	新庄市
1	1	-	-	-	-	-	-	-	-	-	-	1	1	-	寒河江市
-	-	-	1	-	1	-	-	-	-	-	-	1	-	1	上山市
-	-	-	1	1	-	-	-	-	-	-	-	-	-	-	山村市
-	-	-	-	-	-	-	-	-	-	-	-	-	-	-	長井市
-	-	-	-	-	-	-	-	-	2	2	-	-	-	-	天童市
-	-	-	-	-	-	-	-	-	-	-	-	-	-	-	東根市
-	-	-	-	-	-	-	-	-	-	-	-	-	-	-	尾花沢市
-	-	-	-	-	-	-	-	-	1	1	-	-	-	-	南陽市
1	1	-	-	-	-	-	-	-	-	-	-	-	-	-	山辺町
-	-	-	-	-	-	-	-	-	-	-	-	-	-	-	中山町
-	-	-	-	-	-	-	-	-	-	-	-	-	-	-	河北町
-	-	-	-	-	-	-	-	-	-	-	-	1	1	-	西川町
-	-	-	-	-	-	-	-	-	-	-	-	-	-	-	朝日町
-	-	-	-	-	-	-	-	-	-	-	-	-	-	-	大江町
-	-	-	-	-	-	-	-	-	-	-	-	-	-	-	大石町
-	-	-	-	-	-	-	-	-	1	-	1	-	-	-	金山町
-	-	-	-	-	-	-	-	-	-	-	-	-	-	-	最上町
-	-	-	-	-	-	-	-	-	-	-	-	-	-	-	舟形町
-	-	-	-	-	-	-	-	-	-	-	-	-	-	-	真室川町
-	-	-	-	-	-	-	-	-	-	-	-	-	-	-	大蔵川村
-	-	-	-	-	-	-	-	-	-	-	-	-	-	-	鮭川村
-	-	-	-	-	-	-	-	-	-	-	-	-	-	-	戸沢村
-	-	-	-	-	-	1	-	1	-	-	-	-	-	-	高畠町
-	-	-	-	-	-	1	1	-	-	-	-	-	-	-	川西町
-	-	-	-	-	-	-	-	-	-	-	-	-	-	-	小国町
-	-	-	1	1	-	1	-	1	1	-	1	-	-	-	白鷹町
-	-	-	-	-	-	-	-	-	-	-	-	-	-	-	飯豊町
-	-	-	-	-	-	-	-	-	1	-	1	-	-	-	三川町
-	-	-	-	-	-	-	-	-	2	1	1	1	1	-	庄内町
-	-	-	1	1	-	-	-	-	-	-	-	-	-	-	遊佐町

第3表 死亡数、性・年齢(各歳)・保健所一市町村別

	39歳			40歳			41歳			42歳			43歳		
	総数	男	女	総数	男	女	総数	男	女	総数	男	女	総数	男	女
山形県	8	3	5	14	8	6	13	9	4	9	6	3	18	14	4
山市	6	2	4	12	7	5	10	7	3	9	6	3	15	12	3
市郡	2	1	1	2	1	1	3	2	1	-	-	-	3	2	1
村山保健所	4	2	2	5	3	2	2	2	-	8	5	3	10	8	2
最上保健所	3	1	2	1	-	1	-	-	-	-	-	-	1	1	-
置賜保健所	1	-	1	3	1	2	1	-	1	-	-	-	2	1	1
庄内保健所	-	-	-	5	4	1	10	7	3	1	1	-	5	4	1
山形市	1	1	-	2	1	1	-	-	-	5	4	1	7	5	2
米沢市	-	-	-	-	-	-	1	-	1	-	-	-	-	-	-
鶴岡市	-	-	-	4	3	1	2	1	1	1	1	-	4	4	-
酒田市	-	-	-	1	1	-	5	4	1	-	-	-	-	-	-
新庄市	1	-	1	1	-	1	-	-	-	-	-	-	-	-	-
寒河江市	1	1	-	-	-	-	1	1	-	-	-	-	-	-	-
上山市	-	-	-	-	-	-	-	-	-	-	-	-	-	-	-
村山市	-	-	-	-	-	-	-	-	-	-	-	-	-	-	-
長井市	-	-	-	-	-	-	-	-	-	-	-	-	-	-	-
天童市	1	-	1	1	-	1	-	-	-	3	1	2	1	1	-
東根市	1	-	1	1	1	-	1	1	-	-	-	-	1	1	-
尾花沢市	-	-	-	1	1	-	-	-	-	-	-	-	1	1	-
南陽市	1	-	1	1	-	1	-	-	-	-	-	-	1	-	1
山辺町	-	-	-	-	-	-	-	-	-	-	-	-	-	-	-
中山町	-	-	-	-	-	-	-	-	-	-	-	-	-	-	-
河北町	-	-	-	-	-	-	-	-	-	-	-	-	-	-	-
西川町	-	-	-	-	-	-	-	-	-	-	-	-	-	-	-
朝日町	-	-	-	-	-	-	-	-	-	-	-	-	-	-	-
大江町	-	-	-	-	-	-	-	-	-	-	-	-	-	-	-
大石田町	-	-	-	-	-	-	-	-	-	-	-	-	-	-	-
大金山町	-	-	-	-	-	-	-	-	-	-	-	-	-	-	-
最上町	1	1	-	-	-	-	-	-	-	-	-	-	-	-	-
舟形町	-	-	-	-	-	-	-	-	-	-	-	-	-	-	-
真室川町	1	-	1	-	-	-	-	-	-	-	-	-	-	-	-
大蔵川村	-	-	-	-	-	-	-	-	-	-	-	-	-	-	-
大鮎川村	-	-	-	-	-	-	-	-	-	-	-	-	-	-	-
戸沢村	-	-	-	-	-	-	-	-	-	-	-	-	1	1	-
高島町	-	-	-	-	-	-	-	-	-	-	-	-	1	1	-
川西町	-	-	-	1	1	-	-	-	-	-	-	-	-	-	-
小国町	-	-	-	-	-	-	-	-	-	-	-	-	-	-	-
白鷹町	-	-	-	1	-	1	-	-	-	-	-	-	-	-	-
飯豊町	-	-	-	-	-	-	-	-	-	-	-	-	-	-	-
三川町	-	-	-	-	-	-	-	-	-	-	-	-	-	-	-
庄内町	-	-	-	-	-	-	2	1	1	-	-	-	-	-	-
遊佐町	-	-	-	-	-	-	1	1	-	-	-	-	1	-	1

44歳			45歳			46歳			47歳			48歳			
総数	男	女	総数	男	女	総数	男	女	総数	男	女	総数	男	女	
19	13	6	18	9	9	19	14	5	17	7	10	25	18	7	山形県 市部 郡部
17	12	5	14	9	5	17	13	4	15	5	10	19	15	4	
2	1	1	4	-	4	2	1	1	2	2	-	6	3	3	
10	8	2	7	5	2	7	5	2	4	1	3	10	6	4	山形県 村最上 庄内
1	1	-	1	1	-	2	2	-	-	-	-	2	2	-	
2	1	1	6	2	4	3	2	1	12	6	6	4	2	2	
6	3	3	4	1	3	7	5	2	1	-	1	9	8	1	
5	4	1	3	3	-	2	1	1	1	-	1	5	3	2	山形市 米沢市 鶴岡市
1	-	1	2	2	-	2	1	1	8	3	5	2	1	1	
5	3	2	2	-	2	3	3	-	-	-	-	2	2	-	
1	-	1	1	1	-	3	2	1	1	-	1	4	4	-	酒田 新庄 寒河江市
-	-	-	1	1	-	1	1	-	-	-	-	1	1	-	
-	-	-	-	-	-	2	1	1	-	-	-	1	1	-	
1	1	-	-	-	-	-	-	-	-	-	-	-	-	-	上山 山村 長井市
1	1	-	2	1	1	1	1	-	-	-	-	1	1	-	
-	-	-	2	-	2	-	-	-	1	1	-	1	1	-	
1	1	-	1	1	-	1	1	-	2	-	2	1	-	1	天童市 東根市 尾花沢市
1	1	-	-	-	-	1	1	-	-	-	-	1	1	-	
-	-	-	-	-	-	-	-	-	-	-	-	-	-	-	
1	1	-	-	-	-	1	1	-	2	1	1	-	-	-	南陽市
-	-	-	-	-	-	-	-	-	-	-	-	-	-	-	
-	-	-	-	-	-	-	-	-	-	-	-	-	-	-	
1	-	1	1	-	1	-	-	-	-	-	-	1	-	1	山辺町 河北町 西川町
-	-	-	-	-	-	-	-	-	-	-	-	-	-	-	
-	-	-	-	-	-	-	-	-	-	-	-	-	-	-	
-	-	-	-	-	-	-	-	-	-	-	-	-	-	-	朝日町 大江町 大石町
-	-	-	-	-	-	-	-	-	1	1	-	-	-	-	
-	-	-	-	-	-	-	-	-	-	-	-	-	-	-	
-	-	-	-	-	-	-	-	-	-	-	-	-	-	-	大金町 最上町 舟形町
-	-	-	-	-	-	-	-	-	-	-	-	-	-	-	
1	1	-	-	-	-	-	-	-	-	-	-	-	-	-	
-	-	-	-	-	-	-	-	-	-	-	-	-	-	-	真室川町 大蔵川村 鮭川村
-	-	-	-	-	-	-	-	-	-	-	-	1	1	-	
-	-	-	-	-	-	1	1	-	-	-	-	-	-	-	
-	-	-	-	-	-	-	-	-	1	1	-	-	-	-	高川町 西国町 小白鷹町
-	-	-	1	-	1	-	-	-	-	-	-	-	-	-	
-	-	-	-	-	-	-	-	-	-	-	-	1	-	1	
-	-	-	-	-	-	-	-	-	-	-	-	-	-	-	飯豊町 三川町 庄内町
-	-	-	-	-	-	-	-	-	-	-	-	-	-	-	
-	-	-	-	-	-	-	-	-	-	-	-	2	2	-	
-	-	-	1	-	1	1	-	1	-	-	-	1	-	1	遊佐町

第3表 死亡数、性・年齢(各歳)・保健所一市町村別

	49歳			50歳			51歳			52歳			53歳		
	総数	男	女	総数	男	女	総数	男	女	総数	男	女	総数	男	女
山形県	23	15	8	26	13	13	24	15	9	23	14	9	25	17	8
山市	20	13	7	21	11	10	21	13	8	19	13	6	18	12	6
郡部	3	2	1	5	2	3	3	2	1	4	1	3	7	5	2
村山保健所	7	4	3	14	7	7	11	6	5	14	8	6	13	10	3
最上保健所	3	2	1	1	1	-	2	2	-	-	-	-	3	2	1
置賜保健所	4	3	1	7	4	3	4	4	-	5	4	1	2	-	2
庄内保健所	9	6	3	4	1	3	7	3	4	4	2	2	7	5	2
山形市	3	1	2	5	2	3	6	4	2	6	3	3	2	2	-
米沢市	1	1	-	3	3	-	4	4	-	2	2	-	-	-	-
鶴岡市	4	3	1	1	1	-	3	1	2	2	2	-	4	2	2
酒田市	4	2	2	2	-	2	4	2	2	1	-	1	2	2	-
新庄市	1	1	-	1	1	-	-	-	-	-	-	-	1	-	1
寒河江市	1	-	1	2	2	-	1	-	1	1	-	1	4	3	1
上山市	-	-	-	1	1	-	-	-	-	2	1	1	2	1	1
村山市	-	-	-	-	-	-	-	-	-	1	1	-	2	1	1
長井市	-	-	-	2	-	2	-	-	-	-	-	-	-	-	-
天童市	3	3	-	4	1	3	2	2	-	1	1	-	-	-	-
東根市	-	-	-	-	-	-	1	-	1	-	-	-	1	1	-
尾花沢市	-	-	-	-	-	-	-	-	-	2	2	-	-	-	-
南陽市	3	2	1	-	-	-	-	-	-	1	1	-	-	-	-
山辺町	-	-	-	-	-	-	-	-	-	-	-	-	-	-	-
中山町	-	-	-	1	-	1	-	-	-	-	-	-	-	-	-
河北町	-	-	-	-	-	-	-	-	-	1	-	1	-	-	-
西川町	-	-	-	-	-	-	1	-	1	-	-	-	-	-	-
朝日町	-	-	-	-	-	-	-	-	-	-	-	-	1	1	-
大江町	-	-	-	-	-	-	-	-	-	-	-	-	-	-	-
大石田町	-	-	-	1	1	-	-	-	-	-	-	-	1	1	-
金山町	-	-	-	-	-	-	-	-	-	-	-	-	-	-	-
最上町	-	-	-	-	-	-	-	-	-	-	-	-	1	1	-
舟形町	1	-	1	-	-	-	1	1	-	-	-	-	-	-	-
真室川町	-	-	-	-	-	-	-	-	-	-	-	-	-	-	-
大蔵村	-	-	-	-	-	-	1	1	-	-	-	-	-	-	-
大鮎川村	-	-	-	-	-	-	-	-	-	-	-	-	1	1	-
戸沢村	1	1	-	-	-	-	-	-	-	-	-	-	-	-	-
高島町	-	-	-	1	1	-	-	-	-	1	-	1	1	-	1
高川町	-	-	-	1	-	1	-	-	-	-	-	-	1	-	1
小白鷹町	-	-	-	-	-	-	-	-	-	1	1	-	-	-	-
飯豊町	-	-	-	-	-	-	-	-	-	-	-	-	-	-	-
三川町	-	-	-	-	-	-	-	-	-	-	-	-	-	-	-
庄内町	1	1	-	1	-	1	-	-	-	1	-	1	1	1	-
遊佐町	-	-	-	-	-	-	-	-	-	-	-	-	-	-	-

54歳			55歳			56歳			57歳			58歳				
総数	男	女	総数	男	女	総数	男	女	総数	男	女	総数	男	女		
30	19	11	37	25	12	43	29	14	45	32	13	50	36	14	山形県 市部 郡部	
25	16	9	33	21	12	28	20	8	34	25	9	36	26	10		
5	3	2	4	4	-	15	9	6	11	7	4	14	10	4		
13	6	7	20	13	7	15	10	5	21	14	7	14	10	4		
5	4	1	4	2	2	4	4	-	3	-	3	6	5	1		
4	3	1	5	2	3	14	9	5	13	12	1	13	10	3	山形県 村最上 置賜庄 内保健所	
8	6	2	8	8	-	10	6	4	8	6	2	17	11	6		
5	4	1	10	6	4	5	3	2	8	5	3	3	2	1		
4	3	1	3	1	2	3	2	1	2	2	-	4	3	1	山形市 米沢市 鶴岡市 酒田市 新庄市 寒河江市 上山市 村山市 長井市 天童市 東根市 尾花市 南陽市	
6	4	2	3	3	-	6	4	2	4	2	2	3	2	1		
2	2	-	3	3	-	2	1	1	4	4	-	11	7	4		
2	1	1	4	2	2	-	-	-	1	-	1	2	2	-		
1	-	1	2	-	2	1	1	-	2	2	-	2	2	-		
-	-	-	1	1	-	-	-	-	1	1	-	1	-	1		
-	-	-	1	1	-	-	-	-	1	1	-	1	1	-		
-	-	-	2	1	1	1	1	-	1	1	-	3	2	1		
3	2	1	-	-	-	4	2	2	1	1	-	4	3	1		
2	-	2	2	2	-	3	3	-	3	1	2	-	-	-		
-	-	-	2	1	1	-	-	-	4	3	1	-	-	-		
-	-	-	-	-	-	3	3	-	2	2	-	2	2	-		
-	-	-	-	-	-	1	1	-	-	-	-	-	-	-		山形市 中町 河北町 西川町 朝日町 大江町 大石町 金山町 最上町 舟形町 真室川町 大蔵村 戸沢村 高島町 西国町 小鷹町 白飯町 三川町 庄内町 遊佐町
-	-	-	1	1	-	-	-	-	-	-	-	-	-	-		
1	-	1	-	-	-	-	-	-	1	-	1	1	-	1		
-	-	-	-	-	-	1	-	1	-	-	-	-	-	-		
-	-	-	-	-	-	-	-	-	-	-	-	1	1	-		
1	-	1	-	-	-	-	-	-	-	-	-	-	1	-		
-	-	-	1	1	-	-	-	-	-	-	-	-	-	-		
1	1	-	-	-	-	1	1	-	2	-	2	1	-	1		
-	-	-	-	-	-	1	1	-	-	-	-	2	2	-		
1	1	-	-	-	-	1	1	-	-	-	-	1	1	-		
1	1	-	-	-	-	-	-	-	-	-	-	-	-	-		
-	-	-	-	-	-	-	-	-	-	-	-	-	-	-		
-	-	-	-	-	-	1	1	-	-	-	-	-	-	-		
-	-	-	-	-	-	2	2	-	2	2	-	-	-	-		
-	-	-	-	-	-	2	-	2	2	1	1	2	1	1		
-	-	-	-	-	-	1	-	1	2	2	-	-	-	-		
-	-	-	-	-	-	2	1	1	1	1	-	2	2	-		
-	-	-	-	-	-	-	-	-	1	1	-	-	-	-		
-	-	-	-	-	-	1	1	-	-	-	-	-	-	-		
-	-	-	2	2	-	1	-	1	-	-	-	2	1	1		
-	-	-	-	-	-	-	-	-	-	-	-	1	1	-		

第3表 死亡数、性・年齢(各歳)・保健所一市町村別

	59歳			60歳			61歳			62歳			63歳		
	総数	男	女	総数	男	女	総数	男	女	総数	男	女	総数	男	女
山形県	64	46	18	65	45	20	84	53	31	92	66	26	109	67	42
山市	49	37	12	46	32	14	64	43	21	71	53	18	87	52	35
郡	15	9	6	19	13	6	20	10	10	21	13	8	22	15	7
村山保健所	29	22	7	27	20	7	35	22	13	33	23	10	59	34	25
最上保健所	6	4	2	3	2	1	10	6	4	10	7	3	12	10	2
置賜保健所	16	10	6	17	11	6	16	9	7	19	14	5	15	12	3
庄内保健所	13	10	3	18	12	6	23	16	7	30	22	8	23	11	12
山形市	15	13	2	9	6	3	15	7	8	18	13	5	27	13	14
米沢市	5	3	2	6	4	2	7	4	3	6	4	2	5	5	-
鶴岡市	6	5	1	7	3	4	13	9	4	14	11	3	7	3	4
酒田市	7	5	2	7	6	1	5	4	1	12	9	3	12	6	6
新庄市	2	2	-	1	1	-	5	4	1	4	3	1	7	5	2
寒河江市	2	1	1	2	1	1	2	1	1	2	2	-	5	5	-
上山市	2	2	-	1	1	-	4	4	-	1	1	-	3	2	1
村山市	-	-	-	-	-	-	3	3	-	3	2	1	1	1	-
長井市	2	2	-	2	1	1	4	2	2	1	1	-	1	-	1
天童市	3	1	2	3	3	-	3	2	1	5	3	2	5	2	3
東根市	1	-	1	4	2	2	1	1	-	1	-	1	7	5	2
尾花沢市	3	2	1	-	-	-	1	1	-	-	-	-	4	3	1
南陽市	1	1	-	4	4	-	1	1	-	4	4	-	3	2	1
山辺町	1	1	-	3	3	-	-	-	-	-	-	-	-	-	-
山中町	-	-	-	-	-	-	2	1	1	1	-	1	1	-	1
河北町	2	2	-	2	1	1	1	1	-	1	1	-	3	2	1
西川町	-	-	-	-	-	-	1	-	1	1	1	-	1	-	1
朝日町	-	-	-	1	1	-	1	-	1	-	-	-	1	-	1
大江町	-	-	-	1	1	-	1	1	-	-	-	-	-	-	-
大石田町	-	-	-	1	1	-	-	-	-	-	-	-	1	1	-
金山町	1	-	1	-	-	-	-	-	-	-	-	-	-	-	-
最上町	-	-	-	1	-	1	-	-	-	2	1	1	1	1	-
舟形町	1	1	-	1	1	-	-	-	-	-	-	-	-	-	-
真室川町	1	-	1	-	-	-	2	2	-	1	1	-	2	2	-
大蔵村	-	-	-	-	-	-	2	-	2	1	1	-	-	-	-
川村	-	-	-	-	-	-	-	-	-	-	-	-	1	1	-
戸沢村	1	1	-	-	-	-	1	-	1	2	1	1	1	1	-
高島町	-	-	-	3	1	2	2	1	1	3	2	1	1	1	-
川西町	3	-	3	-	-	-	-	-	-	1	1	-	4	4	-
小国町	3	3	-	1	-	1	1	-	1	2	1	1	-	-	-
白鷹町	1	1	-	1	1	-	1	1	-	2	1	1	-	-	-
飯豊町	1	-	1	-	-	-	-	-	-	-	-	-	1	-	1
三川町	-	-	-	-	-	-	-	-	-	2	-	2	-	-	-
庄内町	-	-	-	1	-	1	3	2	1	-	-	-	2	1	1
遊佐町	-	-	-	3	3	-	2	1	1	2	2	-	2	1	1

64歳			65歳			66歳			67歳			68歳				
総数	男	女	総数	男	女	総数	男	女	総数	男	女	総数	男	女		
122	96	26	135	99	36	171	128	43	165	128	37	185	128	57	山形県 市部 郡部	
91	71	20	100	70	30	131	96	35	123	98	25	138	93	45		
31	25	6	35	29	6	40	32	8	42	30	12	47	35	12		
46	39	7	54	37	17	72	56	16	59	42	17	86	58	28	村山保健所 最上保健所 置賜保健所 庄内保健所	
11	7	4	13	10	3	22	16	6	20	13	7	25	18	7		
29	21	8	29	20	9	30	20	10	40	34	6	35	26	9		
36	29	7	39	32	7	47	36	11	46	39	7	39	26	13		
14	12	2	25	18	7	33	27	6	27	18	9	36	25	11	山形市 米沢市 鶴岡市 酒田市 新庄市 寒河江市 上山市 村山市 長井市 天童市 東根市 尾花沢市 南陽市	
8	6	2	9	7	2	11	9	2	12	11	1	8	6	2		
16	13	3	12	10	2	13	9	4	18	14	4	12	10	2		
16	13	3	18	13	5	24	18	6	22	20	2	21	11	10		
5	3	2	7	6	1	11	9	2	9	5	4	14	10	4		
2	1	1	6	3	3	4	2	2	3	1	2	7	4	3		
2	2	-	6	3	3	7	7	-	5	5	-	4	3	1		
5	4	1	2	1	1	6	3	3	1	1	-	5	2	3		
1	1	-	3	2	1	5	2	3	2	2	-	6	3	3		
8	6	2	5	4	1	7	6	1	6	5	1	9	6	3		
4	3	1	3	2	1	4	1	3	6	6	-	3	3	-		
3	3	-	1	1	-	2	1	1	2	2	-	6	4	2		
7	4	3	3	-	3	4	2	2	10	8	2	7	6	1		
3	3	-	-	-	-	1	1	-	2	1	1	3	2	1		山辺町 中山町 河北町 西川町 朝日町 大江町 大石町 金山町 最上町 舟形町 真室川町 大蔵村 大鮎川村 戸沢村 高畠町 西国町 小白鷹町 飯豊川町 三内町 遊佐町
-	-	-	-	-	-	3	3	-	3	2	1	1	1	-		
3	3	-	1	1	-	1	1	-	2	1	1	2	2	-		
-	-	-	-	-	-	1	1	-	1	-	1	1	-	1		
1	1	-	1	1	-	1	1	-	-	-	-	4	3	1		
1	1	-	3	2	1	1	1	-	1	-	1	-	-	2		
-	-	-	1	1	-	1	1	-	-	-	-	5	3	2		
-	-	-	-	-	-	1	1	-	-	-	-	2	1	1		
2	2	-	3	1	2	3	1	2	4	3	1	6	5	1		
1	-	1	2	2	-	1	1	-	-	-	-	1	-	1		
1	1	-	-	-	-	3	3	-	2	1	1	2	2	-		
-	-	-	1	1	-	1	1	-	1	-	1	-	-	-		
-	-	-	-	-	-	1	-	1	2	2	-	-	-	-		
2	1	1	-	-	-	1	-	1	2	2	-	-	-	-		
5	3	2	8	7	1	4	3	1	6	4	2	4	3	1		
3	2	1	2	2	-	1	1	-	5	4	1	1	1	-		
-	-	-	1	-	1	2	-	2	1	1	-	4	4	-		
1	1	-	2	1	1	1	1	-	2	2	-	4	2	2		
4	4	-	1	1	-	2	2	-	2	2	-	1	1	-		
-	-	-	1	1	-	1	1	-	-	-	-	1	1	-		
4	3	1	4	4	-	5	4	1	2	1	1	1	1	-		
-	-	-	4	4	-	4	4	-	4	4	-	4	3	1		

第3表 死亡数、性・年齢(各歳)・保健所一市町村別

	69歳			70歳			71歳			72歳			73歳		
	総数	男	女	総数	男	女	総数	男	女	総数	男	女	総数	男	女
山形県	198	134	64	174	118	56	140	95	45	177	131	46	230	162	68
山市	155	106	49	139	89	50	105	70	35	130	91	39	190	133	57
郡	43	28	15	35	29	6	35	25	10	47	40	7	40	29	11
村山保健所	96	65	31	71	49	22	68	50	18	77	53	24	83	59	24
最上保健所	16	10	6	11	7	4	8	5	3	16	11	5	20	13	7
置賜保健所	40	26	14	41	32	9	30	17	13	29	24	5	54	43	11
庄内保健所	46	33	13	51	30	21	34	23	11	55	43	12	73	47	26
山形市	42	26	16	25	18	7	40	28	12	36	24	12	41	27	14
米沢市	10	7	3	16	14	2	13	6	7	12	9	3	24	20	4
鶴岡市	17	12	5	29	18	11	15	12	3	22	15	7	31	20	11
酒田市	22	17	5	18	8	10	8	5	3	21	17	4	34	22	12
新庄市	9	5	4	5	2	3	4	3	1	4	3	1	10	7	3
寒河江市	5	1	4	3	1	2	1	1	-	7	6	1	6	5	1
上山市	5	4	1	7	6	1	1	1	-	2	-	2	3	3	-
村山市	7	6	1	5	3	2	4	2	2	5	2	3	7	5	2
長井市	11	9	2	4	1	3	3	-	3	3	2	1	7	4	3
天童市	8	7	1	15	10	5	4	3	1	4	2	2	7	6	1
東根市	9	6	3	5	3	2	4	3	1	7	5	2	10	7	3
尾花沢市	3	2	1	4	2	2	4	3	1	3	3	-	2	1	1
南陽市	7	4	3	3	3	-	4	3	1	4	3	1	8	6	2
山辺町	2	1	1	-	-	-	3	3	-	1	-	1	-	-	-
中山町	2	2	-	-	-	-	1	1	-	3	2	1	-	-	-
河北町	5	4	1	-	-	-	1	1	-	5	5	-	4	4	-
西川町	1	-	1	2	2	-	1	1	-	-	-	-	1	-	1
朝日町	5	4	1	2	1	1	-	-	-	1	1	-	1	1	-
大江町	2	2	-	2	2	-	3	2	1	2	2	-	1	-	1
大石田町	-	-	-	1	1	-	1	1	-	1	1	-	-	-	-
大金山町	-	-	-	1	1	-	1	1	-	5	3	2	-	-	-
最上町	-	-	-	1	1	-	2	1	1	-	-	-	1	1	-
舟形町	2	2	-	2	1	1	-	-	-	2	2	-	-	-	-
真室川町	1	-	1	1	1	-	-	-	-	3	2	1	4	2	2
大蔵村	1	1	-	-	-	-	-	-	-	-	-	-	2	1	1
大鮎川村	2	1	1	1	1	-	1	-	1	1	-	1	1	1	-
戸沢村	1	1	-	-	-	-	-	-	-	1	1	-	2	1	1
高島町	5	3	2	5	3	2	6	6	-	5	5	-	7	6	1
川西町	1	-	1	6	5	1	2	1	1	1	1	-	3	2	1
小白鷹町	2	2	-	2	2	-	1	-	1	-	-	-	2	2	-
飯豊町	2	-	2	3	3	-	-	-	-	2	2	-	-	-	-
三川町	3	2	1	-	-	-	2	2	-	1	1	-	1	1	-
庄内町	3	2	1	4	4	-	5	3	2	7	6	1	3	3	-
遊佐町	1	-	1	-	-	-	4	1	3	4	4	-	4	1	3

74歳			75歳			76歳			77歳			78歳					
総数	男	女	総数	男	女	総数	男	女	総数	男	女	総数	男	女			
234	162	72	253	160	93	235	142	93	285	183	102	289	174	115	山形県	形部	市部
175	123	52	200	127	73	187	110	77	214	143	71	214	131	83	山形県	形部	市部
59	39	20	53	33	20	48	32	16	71	40	31	75	43	32	山形県	形部	市部
101	69	32	118	73	45	92	50	42	134	82	52	139	83	56	山形県	保所	保健所
23	17	6	20	12	8	28	21	7	21	14	7	20	12	8	山形県	保所	保健所
50	36	14	46	35	11	40	28	12	57	35	22	59	33	26	山形県	保所	保健所
60	40	20	69	40	29	75	43	32	73	52	21	71	46	25	山形県	保所	保健所
51	34	17	48	29	19	46	27	19	58	38	20	44	25	19	山形市	米沢市	鶴岡市
20	15	5	23	14	9	14	10	4	20	12	8	20	9	11	山形市	米沢市	鶴岡市
19	15	4	38	26	12	32	17	15	38	30	8	34	25	9	山形市	米沢市	鶴岡市
28	18	10	20	12	8	35	22	13	25	17	8	23	13	10	山形市	米沢市	鶴岡市
10	8	2	7	4	3	12	8	4	10	6	4	6	4	2	山形市	米沢市	鶴岡市
8	5	3	11	7	4	5	4	1	5	3	2	7	6	1	山形市	米沢市	鶴岡市
7	5	2	11	5	6	7	3	4	10	5	5	11	6	5	山形市	米沢市	鶴岡市
3	2	1	4	2	2	1	-	1	4	1	3	11	4	7	山形市	米沢市	鶴岡市
5	3	2	3	2	1	6	2	4	7	5	2	14	9	5	山形市	米沢市	鶴岡市
6	3	3	9	7	2	12	6	6	16	9	7	14	10	4	山形市	米沢市	鶴岡市
6	5	1	13	8	5	3	2	1	9	7	2	14	8	6	山形市	米沢市	鶴岡市
3	1	2	6	4	2	4	2	2	5	5	-	6	4	2	山形市	米沢市	鶴岡市
9	9	-	7	7	-	10	7	3	7	5	2	10	8	2	山形市	米沢市	鶴岡市
5	5	-	3	-	3	3	-	3	7	3	4	7	5	2	山形市	米沢市	鶴岡市
-	-	-	2	2	-	1	-	1	2	-	2	2	2	-	山形市	米沢市	鶴岡市
3	1	2	4	2	2	4	3	1	3	1	2	13	7	6	山形市	米沢市	鶴岡市
2	2	-	1	1	-	-	-	-	2	2	-	-	-	-	山形市	米沢市	鶴岡市
1	1	-	2	2	-	3	2	1	2	2	-	3	1	2	山形市	米沢市	鶴岡市
3	3	-	3	3	-	1	-	1	6	4	2	6	4	2	山形市	米沢市	鶴岡市
3	2	1	1	1	-	2	1	1	5	2	3	1	1	-	山形市	米沢市	鶴岡市
1	1	-	1	-	1	3	2	1	3	3	-	1	-	1	山形市	米沢市	鶴岡市
3	2	1	3	2	1	4	4	-	2	1	1	3	1	2	山形市	米沢市	鶴岡市
1	1	-	3	2	1	2	2	-	2	1	1	1	1	-	山形市	米沢市	鶴岡市
3	1	2	2	1	1	1	-	1	2	2	-	6	4	2	山形市	米沢市	鶴岡市
1	-	1	-	-	-	2	2	-	-	-	-	-	-	-	山形市	米沢市	鶴岡市
2	2	-	3	2	1	1	1	-	-	-	-	1	-	1	山形市	米沢市	鶴岡市
2	2	-	1	1	-	3	2	1	2	1	1	2	2	-	山形市	米沢市	鶴岡市
8	4	4	3	3	-	4	3	1	11	6	5	5	2	3	山形市	米沢市	鶴岡市
3	2	1	1	1	-	2	2	-	7	4	3	1	1	-	山形市	米沢市	鶴岡市
1	-	1	3	2	1	-	-	-	2	1	1	3	2	1	山形市	米沢市	鶴岡市
3	2	1	4	4	-	3	3	-	2	2	-	4	1	3	山形市	米沢市	鶴岡市
1	1	-	2	2	-	1	1	-	1	-	1	2	1	1	山形市	米沢市	鶴岡市
2	1	1	1	-	1	1	-	1	1	1	-	1	1	-	山形市	米沢市	鶴岡市
7	3	4	3	1	2	4	3	1	3	1	2	8	4	4	山形市	米沢市	鶴岡市
4	3	1	7	1	6	3	1	2	6	3	3	5	3	2	山形市	米沢市	鶴岡市

第3表 死亡数、性・年齢(各歳)・保健所一市町村別

	79歳			80歳			81歳			82歳			83歳		
	総数	男	女	総数	男	女	総数	男	女	総数	男	女	総数	男	女
山形県	390	250	140	415	237	178	463	266	197	563	314	249	529	290	239
山市	302	196	106	320	183	137	351	200	151	436	232	204	415	228	187
郡	88	54	34	95	54	41	112	66	46	127	82	45	114	62	52
村山保健所	191	130	61	173	106	67	199	120	79	251	141	110	230	144	86
最上保健所	29	15	14	41	25	16	36	22	14	40	24	16	40	21	19
置賜保健所	81	53	28	81	43	38	85	46	39	106	59	47	109	54	55
庄内保健所	89	52	37	120	63	57	143	78	65	166	90	76	150	71	79
山形市	88	56	32	74	47	27	74	44	30	104	57	47	83	53	30
米沢市	29	22	7	34	15	19	33	17	16	23	11	12	48	24	24
鶴岡市	41	25	16	64	35	29	64	31	33	85	43	42	69	32	37
酒田市	34	20	14	36	16	20	48	30	18	57	32	25	64	34	30
新庄市	14	6	8	19	11	8	21	12	9	18	11	7	11	6	5
寒河江市	15	8	7	14	5	9	21	14	7	15	7	8	19	12	7
上山市	11	10	1	13	10	3	15	6	9	12	4	8	19	9	10
村山市	10	8	2	6	5	1	6	3	3	18	9	9	16	8	8
長井市	15	9	6	12	8	4	7	5	2	23	12	11	9	5	4
天童市	13	9	4	21	14	7	20	10	10	29	19	10	22	15	7
東根市	17	12	5	8	5	3	17	12	5	19	9	10	21	15	6
尾花沢市	8	7	1	10	5	5	11	8	3	12	5	7	12	5	7
南陽市	7	4	3	9	7	2	14	8	6	21	13	8	22	10	12
山辺町	5	2	3	4	1	3	2	-	2	7	4	3	9	8	1
山中町	4	3	1	5	4	1	2	2	-	5	4	1	5	1	4
河北町	5	5	-	2	1	1	8	6	2	11	8	3	11	9	2
西川町	3	2	1	3	2	1	5	2	3	5	3	2	1	1	-
朝日町	6	4	2	4	3	1	5	5	-	3	2	1	6	5	1
大江町	4	2	2	5	3	2	9	5	4	8	8	-	5	2	3
大石田町	2	2	-	4	1	3	4	3	1	3	2	1	1	1	-
金山町	1	-	1	4	2	2	2	2	-	3	2	1	4	2	2
最上町	4	1	3	5	4	1	3	3	-	4	2	2	3	1	2
舟形町	4	4	-	1	-	1	2	-	2	2	1	1	1	-	1
真室川町	5	3	2	7	6	1	3	1	2	5	2	3	9	4	5
大蔵村	-	-	-	1	1	-	2	1	1	2	2	-	3	2	1
大鮎川村	1	1	-	1	-	1	1	1	-	4	2	2	3	2	1
戸沢村	-	-	-	3	1	2	2	2	-	2	2	-	6	4	2
高島町	9	5	4	4	1	3	10	4	6	9	2	7	10	4	6
川西町	8	5	3	8	4	4	7	6	1	9	6	3	5	3	2
小国町	2	1	1	6	4	2	3	2	1	8	7	1	5	3	2
白鷹町	6	4	2	6	3	3	7	4	3	7	5	2	6	4	2
飯豊町	5	3	2	2	1	1	4	-	4	6	3	3	4	1	3
三川町	2	1	1	5	4	1	7	3	4	6	3	3	4	1	3
庄内町	5	4	1	9	5	4	16	10	6	9	6	3	11	4	7
遊佐町	7	2	5	6	3	3	8	4	4	9	6	3	2	-	2

84歳			85歳			86歳			87歳			88歳				
総数	男	女	総数	男	女	総数	男	女	総数	男	女	総数	男	女		
604	338	266	674	350	324	701	335	366	715	324	391	760	316	444	山形県 市部 郡部	
464	256	208	497	262	235	532	253	279	542	238	304	577	244	333		
140	82	58	177	88	89	169	82	87	173	86	87	183	72	111		
272	157	115	302	159	143	277	141	136	301	142	159	349	143	206	山形県 村山保健所 最上保健所 置賜保健所 庄内保健所	
43	26	17	43	17	26	74	36	38	58	27	31	69	29	40		
125	65	60	136	73	63	162	77	85	160	65	95	138	59	79		
164	90	74	193	101	92	188	81	107	196	90	106	204	85	119		
110	58	52	123	63	60	113	54	59	125	55	70	127	51	76	山形市 米沢市 鶴岡市 酒田市 新庄市 寒河江市 上山市 村山市 長井市 天童市 東根市 尾花沢市 南陽市	
45	22	23	41	24	17	62	26	36	56	18	38	54	26	28		
74	40	34	85	42	43	88	38	50	86	44	42	99	33	66		
61	32	29	65	34	31	74	35	39	80	31	49	77	39	38		
14	8	6	20	10	10	31	14	17	22	12	10	21	10	11		
27	20	7	14	8	6	16	9	7	20	10	10	34	15	19		
11	5	6	22	14	8	17	7	10	27	17	10	24	14	10		
13	8	5	18	8	10	20	14	6	13	5	8	28	13	15		
22	11	11	12	6	6	21	10	11	20	6	14	16	9	7		
35	22	13	31	19	12	36	14	22	26	13	13	33	12	21		
22	14	8	24	11	13	19	13	6	22	9	13	30	10	20		
13	7	6	18	11	7	16	9	7	21	7	14	14	6	8		
17	9	8	24	12	12	19	10	9	24	11	13	20	6	14		
8	2	6	7	3	4	3	2	1	4	2	2	6	2	4		山辺町
12	8	4	10	5	5	5	3	2	5	2	3	6	3	3		中山町
10	6	4	11	4	7	12	6	6	11	6	5	24	12	12		河北町
1	-	1	6	2	4	2	1	1	9	4	5	5	-	5		西川町
-	-	-	5	3	2	8	5	3	7	4	3	5	-	5	朝日町	
3	2	1	8	7	1	4	2	2	4	3	1	7	2	5	大江町	
7	5	2	5	1	4	6	2	4	7	5	2	6	3	3	大石町	
4	3	1	4	1	3	4	3	1	2	-	2	5	2	3	金山町	
4	3	1	6	3	3	9	4	5	4	3	1	4	1	3	最上町	
5	2	3	1	-	1	9	4	5	6	4	2	8	5	3	舟形町	
6	5	1	8	2	6	8	6	2	9	3	6	13	5	8	真室川町	
1	-	1	1	1	-	3	2	1	4	1	3	5	2	3	大蔵村	
5	3	2	-	-	-	7	1	6	7	2	5	6	3	3	鮭川村	
4	2	2	3	-	3	3	2	1	4	2	2	7	1	6	戸沢村	
8	4	4	13	8	5	17	7	10	15	8	7	8	4	4	高畠町	
13	6	7	15	7	8	13	7	6	14	6	8	15	5	10	川西町	
9	5	4	8	4	4	8	4	4	9	5	4	4	1	3	小白国町	
8	6	2	15	7	8	15	10	5	12	6	6	13	4	9	小鷹町	
3	2	1	8	5	3	7	3	4	10	5	5	8	4	4	飯豊町	
5	4	1	4	-	4	5	2	3	4	1	3	4	2	2	三川町	
15	6	9	21	16	5	16	4	12	16	8	8	16	9	7	庄内町	
9	8	1	18	9	9	5	2	3	10	6	4	8	2	6	遊佐町	

第3表 死亡数、性・年齢(各歳)・保健所一市町村別

	89歳			90歳			91歳			92歳			93歳		
	総数	男	女	総数	男	女	総数	男	女	総数	男	女	総数	男	女
山形県	751	299	452	740	297	443	752	286	466	645	204	441	565	158	407
山市	541	214	327	571	228	343	559	205	354	511	158	353	423	121	302
郡	210	85	125	169	69	100	193	81	112	134	46	88	142	37	105
村山保健所	300	129	171	333	145	188	361	140	221	314	112	202	246	71	175
最上保健所	53	23	30	54	28	26	59	21	38	47	13	34	49	15	34
置賜保健所	178	63	115	152	54	98	162	62	100	115	26	89	120	29	91
庄内保健所	220	84	136	201	70	131	170	63	107	169	53	116	150	43	107
山形市	109	45	64	136	58	78	136	41	95	125	45	80	100	27	73
米沢市	59	18	41	51	16	35	64	26	38	49	7	42	50	12	38
鶴岡市	103	39	64	94	31	63	63	23	40	79	19	60	71	21	50
酒田市	72	25	47	70	27	43	79	28	51	63	23	40	54	15	39
新庄市	18	7	11	19	11	8	20	7	13	19	3	16	16	6	10
寒河江市	21	11	10	27	14	13	33	15	18	14	6	8	19	4	15
上山市	29	14	15	18	6	12	14	6	8	28	15	13	18	4	14
村山市	17	8	9	19	7	12	21	9	12	24	9	15	10	3	7
長井市	26	12	14	27	12	15	22	5	17	20	5	15	17	6	11
天童市	28	10	18	34	14	20	40	13	27	29	7	22	24	9	15
東根市	21	11	10	22	10	12	34	16	18	33	9	24	23	8	15
尾花沢市	15	6	9	26	10	16	13	8	5	11	4	7	7	3	4
南陽市	23	8	15	28	12	16	20	8	12	17	6	11	14	3	11
山辺町	13	6	7	6	6	-	13	7	6	6	2	4	8	2	6
中山町	6	4	2	8	2	6	15	4	11	10	5	5	5	3	2
河北町	10	3	7	11	6	5	10	8	2	16	5	11	12	3	9
西川町	5	2	3	3	1	2	9	3	6	4	1	3	3	1	2
朝日町	4	1	3	9	6	3	9	3	6	6	2	4	3	1	2
大江町	8	3	5	8	4	4	8	3	5	4	1	3	4	-	4
大石田町	14	5	9	6	1	5	6	4	2	4	1	3	10	3	7
金山町	3	2	1	2	1	1	4	2	2	6	1	5	7	2	5
最上町	7	6	1	6	3	3	10	5	5	10	5	5	4	1	3
舟形町	4	3	1	7	3	4	7	2	5	3	-	3	3	1	2
真室川町	8	-	8	9	7	2	6	3	3	2	-	2	6	2	4
大蔵村	2	-	2	2	1	1	4	1	3	2	1	1	3	-	3
川村	6	4	2	4	1	3	7	1	6	2	1	1	7	2	5
戸沢村	5	1	4	5	1	4	1	-	1	3	2	1	3	1	2
高島町	21	7	14	9	-	9	16	7	9	7	1	6	12	3	9
川西町	18	8	10	9	2	7	17	5	12	7	2	5	9	1	8
小国町	9	2	7	5	4	1	5	5	-	2	-	2	4	-	4
白鷹町	16	5	11	14	6	8	13	4	9	6	2	4	11	4	7
飯豊町	6	3	3	9	2	7	5	2	3	7	3	4	3	-	3
三川町	9	3	6	5	1	4	8	3	5	2	2	-	1	-	1
庄内町	15	7	8	14	7	7	11	4	7	15	5	10	16	4	12
遊佐町	21	10	11	18	4	14	9	5	4	10	4	6	8	3	5

平成29年

94歳			95歳			96歳			97歳			98歳			
総数	男	女	総数	男	女	総数	男	女	総数	男	女	総数	男	女	
450	123	327	362	95	267	341	66	275	259	53	206	207	50	157	山形県 市部 郡部
356	104	252	270	76	194	250	45	205	192	40	152	157	42	115	
94	19	75	92	19	73	91	21	70	67	13	54	50	8	42	
188	57	131	161	49	112	156	32	124	111	26	85	95	24	71	山形県 市部 郡部
31	4	27	33	10	23	18	1	17	25	6	19	24	6	18	
103	21	82	73	11	62	83	19	64	55	7	48	33	6	27	
128	41	87	95	25	70	84	14	70	68	14	54	55	14	41	
92	28	64	76	25	51	76	16	60	45	11	34	41	11	30	山形市 米沢市 鶴岡市 酒田市 新庄市 寒河江市 上山市 村山市 長井市 天童市 東根市 尾花沢市 南陽市
34	7	27	29	5	24	36	6	30	17	4	13	9	3	6	
69	21	48	41	9	32	38	6	32	35	10	25	22	4	18	
38	16	22	34	12	22	28	4	24	25	4	21	25	10	15	
14	2	12	10	2	8	4	-	4	8	1	7	9	4	5	
14	5	9	9	2	7	10	3	7	8	-	8	7	2	5	
10	3	7	14	5	9	7	-	7	5	1	4	6	1	5	
8	1	7	9	5	4	8	3	5	6	1	5	10	3	7	
19	3	16	11	1	10	3	-	3	10	-	10	4	-	4	
21	7	14	14	4	10	17	2	15	14	4	10	5	-	5	
11	3	8	7	3	4	10	2	8	11	3	8	5	2	3	
10	4	6	9	1	8	2	-	2	-	-	-	5	1	4	
16	4	12	7	2	5	11	3	8	8	1	7	9	1	8	
2	1	1	3	-	3	5	1	4	1	1	-	1	-	1	
4	2	2	3	1	2	3	1	2	4	-	4	4	1	3	
6	1	5	2	-	2	8	1	7	8	4	4	4	1	3	
3	-	3	3	1	2	4	1	3	1	-	1	3	1	2	
1	-	1	6	1	5	1	-	1	3	-	3	1	-	1	
4	1	3	5	1	4	3	2	1	3	-	3	1	-	1	
2	1	1	1	-	1	2	-	2	2	1	1	2	1	1	
1	-	1	3	-	3	2	-	2	3	1	2	-	-	-	
5	1	4	3	3	-	4	-	4	3	-	3	7	2	5	
2	-	2	3	-	3	1	-	1	1	-	1	3	-	3	
2	-	2	9	5	4	2	-	2	5	1	4	4	-	4	
3	1	2	2	-	2	2	1	1	-	-	-	-	-	-	
2	-	2	2	-	2	1	-	1	-	-	-	1	-	1	
2	-	2	1	-	1	2	-	2	5	3	2	-	-	-	
11	4	7	7	1	6	6	1	5	5	1	4	3	1	2	
13	1	12	8	1	7	10	2	8	4	-	4	2	-	2	
4	-	4	4	-	4	2	-	2	1	-	1	2	-	2	
3	-	3	5	1	4	10	5	5	7	1	6	3	1	2	
3	2	1	2	-	2	5	2	3	3	-	3	1	-	1	
5	1	4	6	1	5	7	2	5	2	-	2	1	-	1	
10	2	8	6	1	5	7	2	5	3	-	3	5	-	5	
6	1	5	8	2	6	4	-	4	3	-	3	2	-	2	

第3表 死亡数、性・年齢(各歳)・保健所一市町村別

	99歳			100歳			101歳			102歳			103歳		
	総数	男	女	総数	男	女	総数	男	女	総数	男	女	総数	男	女
山形県	124	21	103	109	12	97	62	11	51	53	5	48	30	4	26
山市	91	18	73	75	6	69	50	9	41	44	4	40	23	4	19
郡部	33	3	30	34	6	28	12	2	10	9	1	8	7	-	7
村山保健所	54	10	44	68	7	61	27	7	20	25	2	23	11	2	9
最上保健所	8	2	6	3	1	2	1	-	1	5	-	5	1	-	1
置賜保健所	28	5	23	23	4	19	17	2	15	13	2	11	10	-	10
庄内保健所	34	4	30	15	-	15	17	2	15	10	1	9	8	2	6
山形市	25	4	21	26	3	23	11	3	8	13	2	11	3	2	1
米沢市	10	2	8	7	1	6	8	1	7	4	-	4	6	-	6
鶴岡市	20	3	17	2	-	2	9	1	8	5	1	4	5	1	4
酒田市	9	-	9	7	-	7	7	1	6	4	-	4	2	1	1
新庄市	3	2	1	-	-	-	-	-	-	4	-	4	1	-	1
寒河江市	2	-	2	4	-	4	-	-	-	1	-	1	1	-	1
上山市	2	1	1	7	-	7	2	2	-	2	-	2	-	-	-
村山市	4	2	2	4	1	3	-	-	-	1	-	1	-	-	-
長井市	3	1	2	2	-	2	2	-	2	5	1	4	-	-	-
天童市	5	2	3	8	-	8	2	-	2	1	-	1	1	-	1
東根市	5	-	5	1	-	1	6	1	5	1	-	1	2	-	2
尾花沢市	1	1	-	3	-	3	-	-	-	3	-	3	-	-	-
南陽市	2	-	2	4	1	3	3	-	3	-	-	-	2	-	2
山辺町	2	-	2	2	-	2	1	-	1	-	-	-	1	-	1
中山町	1	-	1	2	-	2	-	-	-	1	-	1	-	-	-
河北町	2	-	2	3	2	1	2	-	2	2	-	2	-	-	-
西川町	-	-	-	3	-	3	1	-	1	-	-	-	-	-	-
朝日町	-	-	-	2	-	2	2	1	1	-	-	-	1	-	1
大江町	4	-	4	1	-	1	-	-	-	-	-	-	1	-	1
大石町	1	-	1	2	1	1	-	-	-	-	-	-	1	-	1
金山町	-	-	-	-	-	-	-	-	-	-	-	-	-	-	-
最上町	2	-	2	1	1	-	1	-	1	-	-	-	-	-	-
舟形町	1	-	1	-	-	-	-	-	-	-	-	-	-	-	-
真室川町	-	-	-	-	-	-	-	-	-	1	-	1	-	-	-
大蔵村	-	-	-	1	-	1	-	-	-	-	-	-	-	-	-
大鮎川村	2	-	2	1	-	1	-	-	-	-	-	-	-	-	-
戸沢村	-	-	-	-	-	-	-	-	-	-	-	-	-	-	-
高島町	4	-	4	-	-	-	3	1	2	1	-	1	2	-	2
川西町	1	1	-	4	1	3	-	-	-	1	-	1	-	-	-
小白鷹町	-	-	-	3	-	3	1	-	1	-	-	-	-	-	-
飯豊町	5	1	4	2	-	2	-	-	-	-	-	-	-	-	-
三川町	3	-	3	1	1	-	-	-	-	2	1	1	-	-	-
庄内町	1	1	-	-	-	-	-	-	-	-	-	-	-	-	-
遊佐町	2	-	2	3	-	3	1	-	1	-	-	-	-	-	-
佐野町	2	-	2	3	-	3	-	-	-	1	-	1	1	-	1

104歳			105歳			106歳			107歳			108歳			
総数	男	女	総数	男	女	総数	男	女	総数	男	女	総数	男	女	
17	2	15	11	1	10	2	-	2	3	-	3	1	-	1	山形県 市部 郡部
15	2	13	6	1	5	2	-	2	3	-	3	1	-	1	
2	-	2	5	-	5	-	-	-	-	-	-	-	-	-	
8	-	8	4	-	4	2	-	2	1	-	1	1	-	1	山形県 市部 郡部
-	-	-	-	-	-	-	-	-	-	-	-	-	-	-	
1	-	1	5	1	4	-	-	-	1	-	1	-	-	-	
8	2	6	2	-	2	-	-	-	1	-	1	-	-	-	山形県 市部 郡部
2	-	2	3	-	3	-	-	-	1	-	1	-	-	-	
-	-	-	1	1	-	-	-	-	1	-	1	-	-	-	
8	2	6	1	-	1	-	-	-	-	-	-	-	-	-	山形県 市部 郡部
-	-	-	-	-	-	-	-	-	1	-	1	-	-	-	
-	-	-	-	-	-	-	-	-	-	-	-	-	-	-	
2	-	2	-	-	-	-	-	-	-	-	-	-	-	-	山形県 市部 郡部
-	-	-	-	-	-	1	-	1	-	-	-	1	-	1	
-	-	-	-	-	-	-	-	-	-	-	-	-	-	-	
1	-	1	-	-	-	-	-	-	-	-	-	-	-	-	山形県 市部 郡部
1	-	1	-	-	-	-	-	-	-	-	-	-	-	-	
-	-	-	-	-	-	1	-	1	-	-	-	-	-	-	
1	-	1	-	-	-	-	-	-	-	-	-	-	-	-	山形県 市部 郡部
-	-	-	1	-	1	-	-	-	-	-	-	-	-	-	
-	-	-	-	-	-	-	-	-	-	-	-	-	-	-	
2	-	2	-	-	-	-	-	-	-	-	-	-	-	-	山形県 市部 郡部
-	-	-	1	-	1	-	-	-	-	-	-	-	-	-	
-	-	-	-	-	-	-	-	-	-	-	-	-	-	-	
-	-	-	-	-	-	-	-	-	-	-	-	-	-	-	山形県 市部 郡部
-	-	-	-	-	-	-	-	-	-	-	-	-	-	-	
-	-	-	-	-	-	-	-	-	-	-	-	-	-	-	
-	-	-	-	-	-	-	-	-	-	-	-	-	-	-	山形県 市部 郡部
-	-	-	-	-	-	-	-	-	-	-	-	-	-	-	
-	-	-	-	-	-	-	-	-	-	-	-	-	-	-	
-	-	-	2	-	2	-	-	-	-	-	-	-	-	-	山形県 市部 郡部
-	-	-	-	-	-	-	-	-	-	-	-	-	-	-	
-	-	-	1	-	1	-	-	-	-	-	-	-	-	-	
-	-	-	-	-	-	-	-	-	-	-	-	-	-	-	山形県 市部 郡部
-	-	-	-	-	-	-	-	-	-	-	-	-	-	-	
-	-	-	-	-	-	-	-	-	-	-	-	-	-	-	
-	-	-	1	-	1	-	-	-	-	-	-	-	-	-	山形県 市部 郡部
-	-	-	-	-	-	-	-	-	-	-	-	-	-	-	
-	-	-	-	-	-	-	-	-	-	-	-	-	-	-	
-	-	-	1	-	1	-	-	-	-	-	-	-	-	-	山形県 市部 郡部
-	-	-	-	-	-	-	-	-	-	-	-	-	-	-	
-	-	-	-	-	-	-	-	-	-	-	-	-	-	-	
-	-	-	-	-	-	-	-	-	-	-	-	-	-	-	山形県 市部 郡部
-	-	-	-	-	-	-	-	-	-	-	-	-	-	-	
-	-	-	-	-	-	-	-	-	-	-	-	-	-	-	

第3表 死亡数、性・年齢(各歳)・保健所一市町村別

	109歳			110歳			111歳			112歳			113歳		
	総数	男	女	総数	男	女	総数	男	女	総数	男	女	総数	男	女
山形県	-	-	-	-	-	-	-	-	-	-	-	-	-	-	-
山市	-	-	-	-	-	-	-	-	-	-	-	-	-	-	-
市郡	-	-	-	-	-	-	-	-	-	-	-	-	-	-	-
村山保健所	-	-	-	-	-	-	-	-	-	-	-	-	-	-	-
最上保健所	-	-	-	-	-	-	-	-	-	-	-	-	-	-	-
置賜保健所	-	-	-	-	-	-	-	-	-	-	-	-	-	-	-
庄内保健所	-	-	-	-	-	-	-	-	-	-	-	-	-	-	-
山形市	-	-	-	-	-	-	-	-	-	-	-	-	-	-	-
米沢市	-	-	-	-	-	-	-	-	-	-	-	-	-	-	-
鶴岡市	-	-	-	-	-	-	-	-	-	-	-	-	-	-	-
酒田市	-	-	-	-	-	-	-	-	-	-	-	-	-	-	-
新庄市	-	-	-	-	-	-	-	-	-	-	-	-	-	-	-
寒河江市	-	-	-	-	-	-	-	-	-	-	-	-	-	-	-
上山市	-	-	-	-	-	-	-	-	-	-	-	-	-	-	-
村山市	-	-	-	-	-	-	-	-	-	-	-	-	-	-	-
長井市	-	-	-	-	-	-	-	-	-	-	-	-	-	-	-
天童市	-	-	-	-	-	-	-	-	-	-	-	-	-	-	-
東根市	-	-	-	-	-	-	-	-	-	-	-	-	-	-	-
尾花沢市	-	-	-	-	-	-	-	-	-	-	-	-	-	-	-
南陽市	-	-	-	-	-	-	-	-	-	-	-	-	-	-	-
山辺町	-	-	-	-	-	-	-	-	-	-	-	-	-	-	-
中山町	-	-	-	-	-	-	-	-	-	-	-	-	-	-	-
河北町	-	-	-	-	-	-	-	-	-	-	-	-	-	-	-
西川町	-	-	-	-	-	-	-	-	-	-	-	-	-	-	-
朝日町	-	-	-	-	-	-	-	-	-	-	-	-	-	-	-
大江町	-	-	-	-	-	-	-	-	-	-	-	-	-	-	-
大石田町	-	-	-	-	-	-	-	-	-	-	-	-	-	-	-
金山町	-	-	-	-	-	-	-	-	-	-	-	-	-	-	-
最上町	-	-	-	-	-	-	-	-	-	-	-	-	-	-	-
舟形町	-	-	-	-	-	-	-	-	-	-	-	-	-	-	-
真室川町	-	-	-	-	-	-	-	-	-	-	-	-	-	-	-
大蔵村	-	-	-	-	-	-	-	-	-	-	-	-	-	-	-
川村	-	-	-	-	-	-	-	-	-	-	-	-	-	-	-
大瀬川村	-	-	-	-	-	-	-	-	-	-	-	-	-	-	-
戸沢村	-	-	-	-	-	-	-	-	-	-	-	-	-	-	-
高島町	-	-	-	-	-	-	-	-	-	-	-	-	-	-	-
川西町	-	-	-	-	-	-	-	-	-	-	-	-	-	-	-
小白鷹町	-	-	-	-	-	-	-	-	-	-	-	-	-	-	-
飯豊町	-	-	-	-	-	-	-	-	-	-	-	-	-	-	-
三川町	-	-	-	-	-	-	-	-	-	-	-	-	-	-	-
庄内町	-	-	-	-	-	-	-	-	-	-	-	-	-	-	-
遊佐町	-	-	-	-	-	-	-	-	-	-	-	-	-	-	-

114歳			115歳			116歳			117歳以上			不詳			
総数	男	女	総数	男	女	総数	男	女	総数	男	女	総数	男	女	
-	-	-	-	-	-	-	-	-	-	-	-	-	-	-	山形県
-	-	-	-	-	-	-	-	-	-	-	-	-	-	-	山市
-	-	-	-	-	-	-	-	-	-	-	-	-	-	-	市郡
-	-	-	-	-	-	-	-	-	-	-	-	-	-	-	村山保健所
-	-	-	-	-	-	-	-	-	-	-	-	-	-	-	最上保健所
-	-	-	-	-	-	-	-	-	-	-	-	-	-	-	置賜保健所
-	-	-	-	-	-	-	-	-	-	-	-	-	-	-	庄内保健所
-	-	-	-	-	-	-	-	-	-	-	-	-	-	-	山形市
-	-	-	-	-	-	-	-	-	-	-	-	-	-	-	米沢市
-	-	-	-	-	-	-	-	-	-	-	-	-	-	-	鶴岡市
-	-	-	-	-	-	-	-	-	-	-	-	-	-	-	酒田市
-	-	-	-	-	-	-	-	-	-	-	-	-	-	-	新庄市
-	-	-	-	-	-	-	-	-	-	-	-	-	-	-	寒河江市
-	-	-	-	-	-	-	-	-	-	-	-	-	-	-	上山市
-	-	-	-	-	-	-	-	-	-	-	-	-	-	-	山村市
-	-	-	-	-	-	-	-	-	-	-	-	-	-	-	長井市
-	-	-	-	-	-	-	-	-	-	-	-	-	-	-	天童市
-	-	-	-	-	-	-	-	-	-	-	-	-	-	-	東根市
-	-	-	-	-	-	-	-	-	-	-	-	-	-	-	尾花沢市
-	-	-	-	-	-	-	-	-	-	-	-	-	-	-	南陽市
-	-	-	-	-	-	-	-	-	-	-	-	-	-	-	山辺町
-	-	-	-	-	-	-	-	-	-	-	-	-	-	-	中山町
-	-	-	-	-	-	-	-	-	-	-	-	-	-	-	河北町
-	-	-	-	-	-	-	-	-	-	-	-	-	-	-	西川町
-	-	-	-	-	-	-	-	-	-	-	-	-	-	-	朝日町
-	-	-	-	-	-	-	-	-	-	-	-	-	-	-	大江町
-	-	-	-	-	-	-	-	-	-	-	-	-	-	-	大石町
-	-	-	-	-	-	-	-	-	-	-	-	-	-	-	金山町
-	-	-	-	-	-	-	-	-	-	-	-	-	-	-	最上町
-	-	-	-	-	-	-	-	-	-	-	-	-	-	-	舟形町
-	-	-	-	-	-	-	-	-	-	-	-	-	-	-	真室川町
-	-	-	-	-	-	-	-	-	-	-	-	-	-	-	大蔵村
-	-	-	-	-	-	-	-	-	-	-	-	-	-	-	鮭川村
-	-	-	-	-	-	-	-	-	-	-	-	-	-	-	戸沢村
-	-	-	-	-	-	-	-	-	-	-	-	-	-	-	高畠町
-	-	-	-	-	-	-	-	-	-	-	-	-	-	-	川西町
-	-	-	-	-	-	-	-	-	-	-	-	-	-	-	小白国町
-	-	-	-	-	-	-	-	-	-	-	-	-	-	-	飯鷹町
-	-	-	-	-	-	-	-	-	-	-	-	-	-	-	三川町
-	-	-	-	-	-	-	-	-	-	-	-	-	-	-	庄内町
-	-	-	-	-	-	-	-	-	-	-	-	-	-	-	遊佐町

第4表 死亡数、性・死亡の場所・保健所一市町村別

	総 数			施 設 内											
				総 数			病 院			診 療 所			介 護 老 人 保 健 施 設		
	総 数	男	女	総 数	男	女	総 数	男	女	総 数	男	女	総 数	男	女
山形県	15,331	7,438	7,893	13,397	6,445	6,952	11,067	5,791	5,276	194	82	112	446	134	312
山市	11,687	5,674	6,013	10,164	4,891	5,273	8,343	4,393	3,950	138	60	78	383	108	275
郡	3,644	1,764	1,880	3,233	1,554	1,679	2,724	1,398	1,326	56	22	34	63	26	37
村山保健所	6,764	3,360	3,404	5,979	2,948	3,031	4,812	2,632	2,180	115	48	67	164	47	117
最上保健所	1,250	623	627	1,133	557	576	1,008	514	494	16	6	10	3	1	2
置賜保健所	3,175	1,474	1,701	2,741	1,265	1,476	2,305	1,146	1,159	7	3	4	133	35	98
庄内保健所	4,142	1,981	2,161	3,544	1,675	1,869	2,942	1,499	1,443	56	25	31	146	51	95
山形市	2,816	1,368	1,448	2,501	1,198	1,303	2,037	1,077	960	37	14	23	49	11	38
米沢市	1,159	524	635	985	438	547	825	395	430	5	1	4	67	16	51
鶴岡市	1,889	886	1,003	1,573	734	839	1,271	647	624	45	20	25	83	28	55
酒田市	1,562	772	790	1,358	662	696	1,142	597	545	7	4	3	57	18	39
新庄市	497	255	242	447	227	220	408	212	196	-	-	-	2	1	1
寒河江市	487	248	239	425	213	212	325	196	129	3	-	3	8	-	8
上山市	446	229	217	418	216	202	357	198	159	17	8	9	16	3	13
村山市	381	190	191	299	148	151	245	136	109	-	-	-	1	-	1
長井市	434	188	246	378	163	215	310	147	163	-	-	-	24	6	18
天童市	697	343	354	647	320	327	508	286	222	6	2	4	42	13	29
東根市	528	270	258	453	226	227	392	207	185	1	1	-	10	5	5
尾花沢市	314	160	154	278	141	137	204	116	88	15	8	7	4	1	3
南陽市	477	241	236	402	205	197	319	179	140	2	2	-	20	6	14
山辺町	165	82	83	152	76	76	115	64	51	2	1	1	19	7	12
中山町	156	75	81	134	68	66	108	60	48	1	-	1	4	2	2
河北町	266	140	126	221	118	103	194	111	83	-	-	-	2	2	-
西川町	101	39	62	93	38	55	74	32	42	3	-	3	7	2	5
朝日町	130	71	59	112	58	54	97	53	44	1	-	1	1	1	-
大江町	150	80	70	137	75	62	79	54	25	29	14	15	1	-	1
大石田町	127	65	62	109	53	56	77	42	35	-	-	-	-	-	-
金山町	87	40	47	78	37	41	61	30	31	16	6	10	-	-	-
最上町	158	83	75	150	78	72	143	78	65	-	-	-	1	-	1
舟形町	104	53	51	93	45	48	86	42	44	-	-	-	-	-	-
真室川町	168	83	85	157	74	83	156	73	83	-	-	-	-	-	-
大蔵村	57	26	31	48	22	26	19	12	7	-	-	-	-	-	-
鮭川村	90	38	52	78	32	46	53	25	28	-	-	-	-	-	-
戸沢村	89	45	44	82	42	40	82	42	40	-	-	-	-	-	-
高畠町	317	147	170	280	128	152	262	124	138	-	-	-	6	1	5
川西町	270	119	151	226	102	124	192	90	102	-	-	-	4	1	3
小国町	141	71	70	124	59	65	112	58	54	-	-	-	5	1	4
白鷹町	240	117	123	224	111	113	192	104	88	-	-	-	3	2	1
飯豊町	137	67	70	122	59	63	93	49	44	-	-	-	4	2	2
三川町	114	48	66	105	42	63	71	32	39	3	1	2	1	1	-
庄内町	329	162	167	284	137	147	257	132	125	1	-	1	2	2	-
遊佐町	248	113	135	224	100	124	201	91	110	-	-	-	3	2	1

施設内						施設外									
助産所			老人ホーム			総数			自宅			その他			
総数	男	女	総数	男	女	総数	男	女	総数	男	女	総数	男	女	
-	-	-	1,690	438	1,252	1,934	993	941	1,647	832	815	287	161	126	山形県
-	-	-	1,300	330	970	1,523	783	740	1,290	662	628	233	121	112	市部
-	-	-	390	108	282	411	210	201	357	170	187	54	40	14	郡部
-	-	-	888	221	667	785	412	373	687	353	334	98	59	39	村山保健所
-	-	-	106	36	70	117	66	51	95	48	47	22	18	4	最上保健所
-	-	-	296	81	215	434	209	225	372	178	194	62	31	31	置賜保健所
-	-	-	400	100	300	598	306	292	493	253	240	105	53	52	庄内保健所
-	-	-	378	96	282	315	170	145	255	136	119	60	34	26	山形市
-	-	-	88	26	62	174	86	88	159	77	82	15	9	6	米沢市
-	-	-	174	39	135	316	152	164	257	124	133	59	28	31	鶴岡市
-	-	-	152	43	109	204	110	94	165	91	74	39	19	20	酒田市
-	-	-	37	14	23	50	28	22	47	26	21	3	2	1	新庄市
-	-	-	89	17	72	62	35	27	62	35	27	-	-	-	寒河江市
-	-	-	28	7	21	28	13	15	27	12	15	1	1	-	上山市
-	-	-	53	12	41	82	42	40	73	37	36	9	5	4	上山市
-	-	-	44	10	34	56	25	31	38	19	19	18	6	12	長井市
-	-	-	91	19	72	50	23	27	44	18	26	6	5	1	天童市
-	-	-	50	13	37	75	44	31	63	38	25	12	6	6	東根市
-	-	-	55	16	39	36	19	17	35	18	17	1	1	-	尾花沢市
-	-	-	61	18	43	75	36	39	65	31	34	10	5	5	南陽市
-	-	-	16	4	12	13	6	7	12	6	6	1	-	1	山辺町
-	-	-	21	6	15	22	7	15	21	6	15	1	1	-	中山町
-	-	-	25	5	20	45	22	23	42	19	23	3	3	-	河北町
-	-	-	9	4	5	8	1	7	8	1	7	-	-	-	河川町
-	-	-	13	4	9	18	13	5	16	11	5	2	2	-	朝日町
-	-	-	28	7	21	13	5	8	12	5	7	1	-	1	大江町
-	-	-	32	11	21	18	12	6	17	11	6	1	1	-	大石田町
-	-	-	1	1	-	9	3	6	7	2	5	2	1	1	金山町
-	-	-	6	-	6	8	5	3	6	3	3	2	2	-	最上町
-	-	-	7	3	4	11	8	3	7	4	3	4	4	-	舟形町
-	-	-	1	1	-	11	9	2	7	5	2	4	4	-	真室川町
-	-	-	29	10	19	9	4	5	5	2	3	4	2	2	大蔵村
-	-	-	25	7	18	12	6	6	11	5	6	1	1	-	鮭川村
-	-	-	-	-	-	7	3	4	5	1	4	2	2	-	戸沢村
-	-	-	12	3	9	37	19	18	32	15	17	5	4	1	高畠町
-	-	-	30	11	19	44	17	27	37	13	24	7	4	3	高川町
-	-	-	7	-	7	17	12	5	15	11	4	2	1	1	小国町
-	-	-	29	5	24	16	6	10	14	6	8	2	-	2	白鷹町
-	-	-	25	8	17	15	8	7	12	6	6	3	2	1	飯豊町
-	-	-	30	8	22	9	6	3	9	6	3	-	-	-	三川町
-	-	-	24	3	21	45	25	20	42	22	20	3	3	-	庄内町
-	-	-	20	7	13	24	13	11	20	10	10	4	3	1	遊佐町

第5表 15歳以上の死亡数、性・配偶関係・保健所一市町村別

	総数			有配偶			未婚			死別			離婚		
	総数	男	女	総数	男	女	総数	男	女	総数	男	女	総数	男	女
山形県	15,304	7,420	7,884	6,441	4,764	1,677	967	582	385	7,187	1,650	5,537	707	422	285
山市	11,662	5,658	6,004	4,934	3,640	1,294	758	446	312	5,394	1,233	4,161	575	338	237
郡部	3,642	1,762	1,880	1,507	1,124	383	209	136	73	1,793	417	1,376	132	84	48
村山保健所	6,753	3,352	3,401	2,969	2,178	791	416	240	176	3,074	761	2,313	294	173	121
最上保健所	1,248	621	627	515	385	130	81	58	23	613	150	463	39	28	11
置賜保健所	3,171	1,472	1,699	1,256	920	336	204	117	87	1,537	331	1,206	173	103	70
庄内保健所	4,132	1,975	2,157	1,701	1,281	420	266	167	99	1,963	408	1,555	201	118	83
山形市	2,809	1,363	1,446	1,210	882	328	203	106	97	1,253	289	964	143	86	57
米沢市	1,159	524	635	420	316	104	85	51	34	570	114	456	84	43	41
鶴岡市	1,886	883	1,003	762	572	190	122	78	44	911	170	741	90	62	28
酒田市	1,556	770	786	662	492	170	105	67	38	708	169	539	81	42	39
新庄市	496	254	242	217	162	55	32	21	11	231	58	173	16	13	3
寒河江市	486	247	239	234	163	71	24	14	10	209	59	150	19	11	8
上山市	446	229	217	193	148	45	27	14	13	196	58	138	30	9	21
村山市	379	188	191	185	128	57	18	11	7	168	43	125	8	6	2
長井市	432	187	245	180	129	51	24	10	14	217	43	174	11	5	6
天童市	696	343	353	309	225	84	40	24	16	316	77	239	31	17	14
東根市	528	270	258	225	175	50	31	22	9	248	58	190	24	15	9
尾花沢市	314	160	154	136	100	36	17	13	4	150	39	111	11	8	3
南陽市	475	240	235	201	148	53	30	15	15	217	56	161	27	21	6
山辺町	165	82	83	79	54	25	4	2	2	77	22	55	5	4	1
中山町	156	75	81	63	46	17	9	6	3	81	21	60	3	2	1
河北町	266	140	126	124	101	23	11	5	6	127	32	95	4	2	2
西川町	101	39	62	44	28	16	3	3	-	53	7	46	1	1	-
朝日町	130	71	59	52	44	8	10	6	4	62	15	47	6	6	-
大江町	150	80	70	64	50	14	11	9	2	72	20	52	3	1	2
大石田町	127	65	62	51	34	17	8	5	3	62	21	41	6	5	1
金山町	87	40	47	31	20	11	3	3	-	50	15	35	3	2	1
最上町	158	83	75	68	53	15	13	8	5	72	20	52	5	2	3
舟形町	103	52	51	41	28	13	9	8	1	49	15	34	4	1	3
真室川町	168	83	85	67	56	11	6	3	3	89	19	70	6	5	1
大蔵村	57	26	31	22	13	9	4	4	-	28	6	22	3	3	-
川村	90	38	52	29	22	7	4	4	-	57	12	45	-	-	-
戸沢村	89	45	44	40	31	9	10	7	3	37	5	32	2	2	-
高島町	317	147	170	128	86	42	15	10	5	151	34	117	22	16	6
川西町	270	119	151	110	80	30	15	8	7	137	23	114	8	8	-
小国町	141	71	70	59	41	18	15	10	5	56	15	41	11	5	6
白鷹町	240	117	123	99	75	24	13	7	6	121	32	89	7	3	4
飯豊町	137	67	70	59	45	14	7	6	1	68	14	54	3	2	1
三川町	114	48	66	45	34	11	2	2	-	63	11	52	4	1	3
庄内町	328	161	167	143	112	31	17	14	3	156	30	126	12	5	7
遊佐町	248	113	135	89	71	18	20	6	14	125	28	97	14	8	6

平成29年

不詳			
総数	男	女	
2	2	-	山形県
1	1	-	山市部
1	1	-	郡部
-	-	-	村山保健所
-	-	-	最上保健所
1	1	-	置賜保健所
1	1	-	庄内保健所
-	-	-	山形市
-	-	-	米沢市
1	1	-	鶴岡市
-	-	-	酒田市
-	-	-	新庄市
-	-	-	寒河江市
-	-	-	上山市
-	-	-	村山市
-	-	-	長井市
-	-	-	天童市
-	-	-	東根市
-	-	-	尾花沢市
-	-	-	南陽市
-	-	-	山辺町
-	-	-	中山町
-	-	-	河北町
-	-	-	西川町
-	-	-	朝日町
-	-	-	大江町
-	-	-	大石田町
-	-	-	金山町
-	-	-	最上町
-	-	-	舟形町
-	-	-	真室川町
-	-	-	大蔵村
-	-	-	鮭川村
-	-	-	戸沢村
1	1	-	高島町
-	-	-	川西町
-	-	-	小白国町
-	-	-	白鷹町
-	-	-	飯豊町
-	-	-	三川町
-	-	-	庄内町
-	-	-	遊佐町

第 4 章

乳 児 死 亡

第1表 乳児(1歳未満)死亡数、性・死亡月・保健所一市町村別

	総数			1月			2月			3月			4月		
	総数	男	女	総数	男	女	総数	男	女	総数	男	女	総数	男	女
山形県	12	9	3	1	1	-	3	3	-	1	1	-	1	1	-
山市	11	8	3	-	-	-	3	3	-	1	1	-	1	1	-
市郡	1	1	-	1	1	-	-	-	-	-	-	-	-	-	-
村山保健所	7	7	-	-	-	-	2	2	-	1	1	-	1	1	-
最上保健所	1	1	-	1	1	-	-	-	-	-	-	-	-	-	-
置賜保健所	1	-	1	-	-	-	-	-	-	-	-	-	-	-	-
庄内保健所	3	1	2	-	-	-	1	1	-	-	-	-	-	-	-
山形市	4	4	-	-	-	-	1	1	-	-	-	-	1	1	-
米沢市	-	-	-	-	-	-	-	-	-	-	-	-	-	-	-
鶴岡市	1	1	-	-	-	-	1	1	-	-	-	-	-	-	-
酒田市	2	-	2	-	-	-	-	-	-	-	-	-	-	-	-
新庄市	-	-	-	-	-	-	-	-	-	-	-	-	-	-	-
寒河江市	1	1	-	-	-	-	-	-	-	-	-	-	-	-	-
上山市	-	-	-	-	-	-	-	-	-	-	-	-	-	-	-
村山市	2	2	-	-	-	-	1	1	-	1	1	-	-	-	-
長井市	1	-	1	-	-	-	-	-	-	-	-	-	-	-	-
天童市	-	-	-	-	-	-	-	-	-	-	-	-	-	-	-
東根市	-	-	-	-	-	-	-	-	-	-	-	-	-	-	-
尾花沢市	-	-	-	-	-	-	-	-	-	-	-	-	-	-	-
南陽市	-	-	-	-	-	-	-	-	-	-	-	-	-	-	-
山辺町	-	-	-	-	-	-	-	-	-	-	-	-	-	-	-
中山町	-	-	-	-	-	-	-	-	-	-	-	-	-	-	-
河北町	-	-	-	-	-	-	-	-	-	-	-	-	-	-	-
西川町	-	-	-	-	-	-	-	-	-	-	-	-	-	-	-
朝日町	-	-	-	-	-	-	-	-	-	-	-	-	-	-	-
大江町	-	-	-	-	-	-	-	-	-	-	-	-	-	-	-
大石田町	-	-	-	-	-	-	-	-	-	-	-	-	-	-	-
金山町	-	-	-	-	-	-	-	-	-	-	-	-	-	-	-
最上町	-	-	-	-	-	-	-	-	-	-	-	-	-	-	-
舟形町	1	1	-	1	1	-	-	-	-	-	-	-	-	-	-
真室川町	-	-	-	-	-	-	-	-	-	-	-	-	-	-	-
大蔵川村	-	-	-	-	-	-	-	-	-	-	-	-	-	-	-
大鮎川村	-	-	-	-	-	-	-	-	-	-	-	-	-	-	-
戸沢村	-	-	-	-	-	-	-	-	-	-	-	-	-	-	-
高島町	-	-	-	-	-	-	-	-	-	-	-	-	-	-	-
川西町	-	-	-	-	-	-	-	-	-	-	-	-	-	-	-
小国町	-	-	-	-	-	-	-	-	-	-	-	-	-	-	-
白鷹町	-	-	-	-	-	-	-	-	-	-	-	-	-	-	-
飯豊町	-	-	-	-	-	-	-	-	-	-	-	-	-	-	-
三川町	-	-	-	-	-	-	-	-	-	-	-	-	-	-	-
庄内町	-	-	-	-	-	-	-	-	-	-	-	-	-	-	-
遊佐町	-	-	-	-	-	-	-	-	-	-	-	-	-	-	-

5月			6月			7月			8月			9月			
総数	男	女	総数	男	女	総数	男	女	総数	男	女	総数	男	女	
-	-	-	2	-	2	2	1	1	2	2	-	-	-	-	山形県
-	-	-	2	-	2	2	1	1	2	2	-	-	-	-	山市
-	-	-	-	-	-	-	-	-	-	-	-	-	-	-	郡
-	-	-	-	-	-	1	1	-	2	2	-	-	-	-	村山保健所
-	-	-	-	-	-	-	-	-	-	-	-	-	-	-	最上保健所
-	-	-	1	-	1	-	-	-	-	-	-	-	-	-	置賜保健所
-	-	-	1	-	1	1	-	1	-	-	-	-	-	-	庄内保健所
-	-	-	-	-	-	1	1	-	1	1	-	-	-	-	山形市
-	-	-	-	-	-	-	-	-	-	-	-	-	-	-	米沢市
-	-	-	-	-	-	-	-	-	-	-	-	-	-	-	鶴岡市
-	-	-	1	-	1	1	-	1	-	-	-	-	-	-	酒田市
-	-	-	-	-	-	-	-	-	-	-	-	-	-	-	新庄市
-	-	-	-	-	-	-	-	-	1	1	-	-	-	-	寒河江市
-	-	-	-	-	-	-	-	-	-	-	-	-	-	-	上山市
-	-	-	-	-	-	-	-	-	-	-	-	-	-	-	山村市
-	-	-	1	-	1	-	-	-	-	-	-	-	-	-	長井市
-	-	-	-	-	-	-	-	-	-	-	-	-	-	-	天童市
-	-	-	-	-	-	-	-	-	-	-	-	-	-	-	東根市
-	-	-	-	-	-	-	-	-	-	-	-	-	-	-	尾花沢市
-	-	-	-	-	-	-	-	-	-	-	-	-	-	-	南陽市
-	-	-	-	-	-	-	-	-	-	-	-	-	-	-	山辺町
-	-	-	-	-	-	-	-	-	-	-	-	-	-	-	中山町
-	-	-	-	-	-	-	-	-	-	-	-	-	-	-	河北町
-	-	-	-	-	-	-	-	-	-	-	-	-	-	-	西川町
-	-	-	-	-	-	-	-	-	-	-	-	-	-	-	朝日町
-	-	-	-	-	-	-	-	-	-	-	-	-	-	-	大江町
-	-	-	-	-	-	-	-	-	-	-	-	-	-	-	大石町
-	-	-	-	-	-	-	-	-	-	-	-	-	-	-	金山町
-	-	-	-	-	-	-	-	-	-	-	-	-	-	-	最上町
-	-	-	-	-	-	-	-	-	-	-	-	-	-	-	舟形町
-	-	-	-	-	-	-	-	-	-	-	-	-	-	-	真室川町
-	-	-	-	-	-	-	-	-	-	-	-	-	-	-	大蔵川村
-	-	-	-	-	-	-	-	-	-	-	-	-	-	-	鮭川村
-	-	-	-	-	-	-	-	-	-	-	-	-	-	-	戸沢村
-	-	-	-	-	-	-	-	-	-	-	-	-	-	-	高畠町
-	-	-	-	-	-	-	-	-	-	-	-	-	-	-	川西町
-	-	-	-	-	-	-	-	-	-	-	-	-	-	-	小白国町
-	-	-	-	-	-	-	-	-	-	-	-	-	-	-	飯鷹町
-	-	-	-	-	-	-	-	-	-	-	-	-	-	-	三川町
-	-	-	-	-	-	-	-	-	-	-	-	-	-	-	庄内町
-	-	-	-	-	-	-	-	-	-	-	-	-	-	-	遊佐町

第1表 乳児(1歳未満)死亡数、性・死亡月・保健所一市町村別

平成29年

	10月			11月			12月		
	総数	男	女	総数	男	女	総数	男	女
山形県	-	-	-	-	-	-	-	-	-
山形市	-	-	-	-	-	-	-	-	-
山形郡	-	-	-	-	-	-	-	-	-
村山保健所	-	-	-	-	-	-	-	-	-
最上保健所	-	-	-	-	-	-	-	-	-
置賜保健所	-	-	-	-	-	-	-	-	-
庄内保健所	-	-	-	-	-	-	-	-	-
山形市	-	-	-	-	-	-	-	-	-
米沢市	-	-	-	-	-	-	-	-	-
鶴岡市	-	-	-	-	-	-	-	-	-
酒田市	-	-	-	-	-	-	-	-	-
新庄市	-	-	-	-	-	-	-	-	-
寒河江市	-	-	-	-	-	-	-	-	-
上山市	-	-	-	-	-	-	-	-	-
村山市	-	-	-	-	-	-	-	-	-
長井市	-	-	-	-	-	-	-	-	-
天童市	-	-	-	-	-	-	-	-	-
東根市	-	-	-	-	-	-	-	-	-
尾花沢市	-	-	-	-	-	-	-	-	-
南陽市	-	-	-	-	-	-	-	-	-
山辺町	-	-	-	-	-	-	-	-	-
中山町	-	-	-	-	-	-	-	-	-
河北町	-	-	-	-	-	-	-	-	-
西川町	-	-	-	-	-	-	-	-	-
朝日町	-	-	-	-	-	-	-	-	-
大江町	-	-	-	-	-	-	-	-	-
大石田町	-	-	-	-	-	-	-	-	-
金山町	-	-	-	-	-	-	-	-	-
最上町	-	-	-	-	-	-	-	-	-
舟形町	-	-	-	-	-	-	-	-	-
真室川町	-	-	-	-	-	-	-	-	-
大蔵川村	-	-	-	-	-	-	-	-	-
大鮭川村	-	-	-	-	-	-	-	-	-
戸沢村	-	-	-	-	-	-	-	-	-
高島町	-	-	-	-	-	-	-	-	-
川西町	-	-	-	-	-	-	-	-	-
小白鷹町	-	-	-	-	-	-	-	-	-
飯豊町	-	-	-	-	-	-	-	-	-
三川町	-	-	-	-	-	-	-	-	-
庄内町	-	-	-	-	-	-	-	-	-
遊佐町	-	-	-	-	-	-	-	-	-

第2表 新生児(生後4週未満)死亡数、性・死亡月・保健所一市町村別

	総数			1月			2月			3月			4月		
	総数	男	女	総数	男	女	総数	男	女	総数	男	女	総数	男	女
山形県	9	9	-	1	1	-	3	3	-	1	1	-	1	1	-
山市	8	8	-	-	-	-	3	3	-	1	1	-	1	1	-
市郡	1	1	-	1	1	-	-	-	-	-	-	-	-	-	-
村山保健所	7	7	-	-	-	-	2	2	-	1	1	-	1	1	-
最上保健所	1	1	-	1	1	-	-	-	-	-	-	-	-	-	-
置賜保健所	-	-	-	-	-	-	-	-	-	-	-	-	-	-	-
庄内保健所	1	1	-	-	-	-	1	1	-	-	-	-	-	-	-
山形市	4	4	-	-	-	-	1	1	-	-	-	-	1	1	-
米沢市	-	-	-	-	-	-	-	-	-	-	-	-	-	-	-
鶴岡市	1	1	-	-	-	-	1	1	-	-	-	-	-	-	-
酒田市	-	-	-	-	-	-	-	-	-	-	-	-	-	-	-
新庄市	-	-	-	-	-	-	-	-	-	-	-	-	-	-	-
寒河江市	1	1	-	-	-	-	-	-	-	-	-	-	-	-	-
上山市	-	-	-	-	-	-	-	-	-	-	-	-	-	-	-
村山市	2	2	-	-	-	-	1	1	-	1	1	-	-	-	-
長井市	-	-	-	-	-	-	-	-	-	-	-	-	-	-	-
天童市	-	-	-	-	-	-	-	-	-	-	-	-	-	-	-
東根市	-	-	-	-	-	-	-	-	-	-	-	-	-	-	-
尾花沢市	-	-	-	-	-	-	-	-	-	-	-	-	-	-	-
南陽市	-	-	-	-	-	-	-	-	-	-	-	-	-	-	-
山辺町	-	-	-	-	-	-	-	-	-	-	-	-	-	-	-
中山町	-	-	-	-	-	-	-	-	-	-	-	-	-	-	-
河北町	-	-	-	-	-	-	-	-	-	-	-	-	-	-	-
西川町	-	-	-	-	-	-	-	-	-	-	-	-	-	-	-
朝日町	-	-	-	-	-	-	-	-	-	-	-	-	-	-	-
大江町	-	-	-	-	-	-	-	-	-	-	-	-	-	-	-
大石田町	-	-	-	-	-	-	-	-	-	-	-	-	-	-	-
金山町	-	-	-	-	-	-	-	-	-	-	-	-	-	-	-
最上町	-	-	-	-	-	-	-	-	-	-	-	-	-	-	-
舟形町	1	1	-	1	1	-	-	-	-	-	-	-	-	-	-
真室川町	-	-	-	-	-	-	-	-	-	-	-	-	-	-	-
大蔵村	-	-	-	-	-	-	-	-	-	-	-	-	-	-	-
川村	-	-	-	-	-	-	-	-	-	-	-	-	-	-	-
戸沢村	-	-	-	-	-	-	-	-	-	-	-	-	-	-	-
高島町	-	-	-	-	-	-	-	-	-	-	-	-	-	-	-
川西町	-	-	-	-	-	-	-	-	-	-	-	-	-	-	-
小白鷹町	-	-	-	-	-	-	-	-	-	-	-	-	-	-	-
飯豊町	-	-	-	-	-	-	-	-	-	-	-	-	-	-	-
三川町	-	-	-	-	-	-	-	-	-	-	-	-	-	-	-
庄内町	-	-	-	-	-	-	-	-	-	-	-	-	-	-	-
遊佐町	-	-	-	-	-	-	-	-	-	-	-	-	-	-	-

5月			6月			7月			8月			9月			
総数	男	女	総数	男	女	総数	男	女	総数	男	女	総数	男	女	
-	-	-	-	-	-	1	1	-	2	2	-	-	-	-	山形県
-	-	-	-	-	-	1	1	-	2	2	-	-	-	-	山市
-	-	-	-	-	-	-	-	-	-	-	-	-	-	-	郡
-	-	-	-	-	-	1	1	-	2	2	-	-	-	-	村山保健所
-	-	-	-	-	-	-	-	-	-	-	-	-	-	-	最上保健所
-	-	-	-	-	-	-	-	-	-	-	-	-	-	-	置賜保健所
-	-	-	-	-	-	-	-	-	-	-	-	-	-	-	庄内保健所
-	-	-	-	-	-	1	1	-	1	1	-	-	-	-	山形市
-	-	-	-	-	-	-	-	-	-	-	-	-	-	-	米沢市
-	-	-	-	-	-	-	-	-	-	-	-	-	-	-	鶴岡市
-	-	-	-	-	-	-	-	-	-	-	-	-	-	-	酒田市
-	-	-	-	-	-	-	-	-	-	-	-	-	-	-	新庄市
-	-	-	-	-	-	-	-	-	1	1	-	-	-	-	寒河江市
-	-	-	-	-	-	-	-	-	-	-	-	-	-	-	上山市
-	-	-	-	-	-	-	-	-	-	-	-	-	-	-	山村市
-	-	-	-	-	-	-	-	-	-	-	-	-	-	-	長井市
-	-	-	-	-	-	-	-	-	-	-	-	-	-	-	天童市
-	-	-	-	-	-	-	-	-	-	-	-	-	-	-	東根市
-	-	-	-	-	-	-	-	-	-	-	-	-	-	-	尾花沢市
-	-	-	-	-	-	-	-	-	-	-	-	-	-	-	南陽市
-	-	-	-	-	-	-	-	-	-	-	-	-	-	-	山辺町
-	-	-	-	-	-	-	-	-	-	-	-	-	-	-	中山町
-	-	-	-	-	-	-	-	-	-	-	-	-	-	-	河北町
-	-	-	-	-	-	-	-	-	-	-	-	-	-	-	西川町
-	-	-	-	-	-	-	-	-	-	-	-	-	-	-	朝日町
-	-	-	-	-	-	-	-	-	-	-	-	-	-	-	大江町
-	-	-	-	-	-	-	-	-	-	-	-	-	-	-	大石町
-	-	-	-	-	-	-	-	-	-	-	-	-	-	-	金山町
-	-	-	-	-	-	-	-	-	-	-	-	-	-	-	最上町
-	-	-	-	-	-	-	-	-	-	-	-	-	-	-	舟形町
-	-	-	-	-	-	-	-	-	-	-	-	-	-	-	真室川町
-	-	-	-	-	-	-	-	-	-	-	-	-	-	-	大蔵川村
-	-	-	-	-	-	-	-	-	-	-	-	-	-	-	鮭川村
-	-	-	-	-	-	-	-	-	-	-	-	-	-	-	戸沢村
-	-	-	-	-	-	-	-	-	-	-	-	-	-	-	高畠町
-	-	-	-	-	-	-	-	-	-	-	-	-	-	-	川西町
-	-	-	-	-	-	-	-	-	-	-	-	-	-	-	小白町
-	-	-	-	-	-	-	-	-	-	-	-	-	-	-	飯鷹町
-	-	-	-	-	-	-	-	-	-	-	-	-	-	-	三川町
-	-	-	-	-	-	-	-	-	-	-	-	-	-	-	庄内町
-	-	-	-	-	-	-	-	-	-	-	-	-	-	-	遊佐町

第2表 新生児(生後4週未満)死亡数、性・死亡月・保健所一市町村別

平成29年

	10月			11月			12月		
	総数	男	女	総数	男	女	総数	男	女
山形県	-	-	-	-	-	-	-	-	-
山形市	-	-	-	-	-	-	-	-	-
山形郡	-	-	-	-	-	-	-	-	-
村山保健所	-	-	-	-	-	-	-	-	-
最上保健所	-	-	-	-	-	-	-	-	-
置賜保健所	-	-	-	-	-	-	-	-	-
庄内保健所	-	-	-	-	-	-	-	-	-
山形市	-	-	-	-	-	-	-	-	-
米沢市	-	-	-	-	-	-	-	-	-
鶴岡市	-	-	-	-	-	-	-	-	-
酒田市	-	-	-	-	-	-	-	-	-
新庄市	-	-	-	-	-	-	-	-	-
寒河江市	-	-	-	-	-	-	-	-	-
上山市	-	-	-	-	-	-	-	-	-
村山市	-	-	-	-	-	-	-	-	-
長井市	-	-	-	-	-	-	-	-	-
天童市	-	-	-	-	-	-	-	-	-
東根市	-	-	-	-	-	-	-	-	-
尾花市	-	-	-	-	-	-	-	-	-
南陽市	-	-	-	-	-	-	-	-	-
山辺町	-	-	-	-	-	-	-	-	-
山中町	-	-	-	-	-	-	-	-	-
河北町	-	-	-	-	-	-	-	-	-
西川町	-	-	-	-	-	-	-	-	-
朝日町	-	-	-	-	-	-	-	-	-
大江町	-	-	-	-	-	-	-	-	-
大石町	-	-	-	-	-	-	-	-	-
金山町	-	-	-	-	-	-	-	-	-
最上町	-	-	-	-	-	-	-	-	-
舟形町	-	-	-	-	-	-	-	-	-
真室川町	-	-	-	-	-	-	-	-	-
大蔵村	-	-	-	-	-	-	-	-	-
大蔵村	-	-	-	-	-	-	-	-	-
戸沢村	-	-	-	-	-	-	-	-	-
高島町	-	-	-	-	-	-	-	-	-
高川町	-	-	-	-	-	-	-	-	-
小白町	-	-	-	-	-	-	-	-	-
飯豊町	-	-	-	-	-	-	-	-	-
三川町	-	-	-	-	-	-	-	-	-
庄内町	-	-	-	-	-	-	-	-	-
遊佐町	-	-	-	-	-	-	-	-	-

第3表 乳児(1歳未満)死亡数、性・生存期間・保健所一市町村別

	総数			4週未満			1週未満			24時間未満			1～2日未満		
	総数	男	女	総数	男	女	総数	男	女	総数	男	女	総数	男	女
山形県	12	9	3	9	9	-	5	5	-	3	3	-	-	-	-
山市	11	8	3	8	8	-	5	5	-	3	3	-	-	-	-
市郡	1	1	-	1	1	-	-	-	-	-	-	-	-	-	-
村山保健所	7	7	-	7	7	-	4	4	-	2	2	-	-	-	-
最上保健所	1	1	-	1	1	-	-	-	-	-	-	-	-	-	-
置賜保健所	1	-	1	-	-	-	-	-	-	-	-	-	-	-	-
庄内保健所	3	1	2	1	1	-	1	1	-	1	1	-	-	-	-
山形市	4	4	-	4	4	-	3	3	-	2	2	-	-	-	-
米沢市	-	-	-	-	-	-	-	-	-	-	-	-	-	-	-
鶴岡市	1	1	-	1	1	-	1	1	-	1	1	-	-	-	-
酒田市	2	-	2	-	-	-	-	-	-	-	-	-	-	-	-
新庄市	-	-	-	-	-	-	-	-	-	-	-	-	-	-	-
寒河江市	1	1	-	1	1	-	1	1	-	-	-	-	-	-	-
上山市	-	-	-	-	-	-	-	-	-	-	-	-	-	-	-
村山市	2	2	-	2	2	-	-	-	-	-	-	-	-	-	-
長井市	1	-	1	-	-	-	-	-	-	-	-	-	-	-	-
天童市	-	-	-	-	-	-	-	-	-	-	-	-	-	-	-
東根市	-	-	-	-	-	-	-	-	-	-	-	-	-	-	-
尾花沢市	-	-	-	-	-	-	-	-	-	-	-	-	-	-	-
南陽市	-	-	-	-	-	-	-	-	-	-	-	-	-	-	-
山辺町	-	-	-	-	-	-	-	-	-	-	-	-	-	-	-
中山町	-	-	-	-	-	-	-	-	-	-	-	-	-	-	-
河北町	-	-	-	-	-	-	-	-	-	-	-	-	-	-	-
西川町	-	-	-	-	-	-	-	-	-	-	-	-	-	-	-
朝日町	-	-	-	-	-	-	-	-	-	-	-	-	-	-	-
大江町	-	-	-	-	-	-	-	-	-	-	-	-	-	-	-
大石田町	-	-	-	-	-	-	-	-	-	-	-	-	-	-	-
金山町	-	-	-	-	-	-	-	-	-	-	-	-	-	-	-
最上町	-	-	-	-	-	-	-	-	-	-	-	-	-	-	-
舟形町	1	1	-	1	1	-	-	-	-	-	-	-	-	-	-
真室川町	-	-	-	-	-	-	-	-	-	-	-	-	-	-	-
大蔵村	-	-	-	-	-	-	-	-	-	-	-	-	-	-	-
鮭川村	-	-	-	-	-	-	-	-	-	-	-	-	-	-	-
戸沢村	-	-	-	-	-	-	-	-	-	-	-	-	-	-	-
高島町	-	-	-	-	-	-	-	-	-	-	-	-	-	-	-
川西町	-	-	-	-	-	-	-	-	-	-	-	-	-	-	-
小白鷹町	-	-	-	-	-	-	-	-	-	-	-	-	-	-	-
飯豊町	-	-	-	-	-	-	-	-	-	-	-	-	-	-	-
三川町	-	-	-	-	-	-	-	-	-	-	-	-	-	-	-
庄内町	-	-	-	-	-	-	-	-	-	-	-	-	-	-	-
遊佐町	-	-	-	-	-	-	-	-	-	-	-	-	-	-	-

2~3日未満			3~4日未満			4~5日未満			5~6日未満			6~7日未満			
総数	男	女	総数	男	女	総数	男	女	総数	男	女	総数	男	女	
1	1	-	-	-	-	-	-	-	1	1	-	-	-	-	山形県
1	1	-	-	-	-	-	-	-	1	1	-	-	-	-	山市
-	-	-	-	-	-	-	-	-	-	-	-	-	-	-	郡
1	1	-	-	-	-	-	-	-	1	1	-	-	-	-	村山保健所
-	-	-	-	-	-	-	-	-	-	-	-	-	-	-	最上保健所
-	-	-	-	-	-	-	-	-	-	-	-	-	-	-	置賜保健所
-	-	-	-	-	-	-	-	-	-	-	-	-	-	-	庄内保健所
1	1	-	-	-	-	-	-	-	-	-	-	-	-	-	山形市
-	-	-	-	-	-	-	-	-	-	-	-	-	-	-	米沢市
-	-	-	-	-	-	-	-	-	-	-	-	-	-	-	鶴岡市
-	-	-	-	-	-	-	-	-	-	-	-	-	-	-	酒田市
-	-	-	-	-	-	-	-	-	-	-	-	-	-	-	新庄市
-	-	-	-	-	-	-	-	-	1	1	-	-	-	-	寒河江市
-	-	-	-	-	-	-	-	-	-	-	-	-	-	-	上山市
-	-	-	-	-	-	-	-	-	-	-	-	-	-	-	山村市
-	-	-	-	-	-	-	-	-	-	-	-	-	-	-	長井市
-	-	-	-	-	-	-	-	-	-	-	-	-	-	-	天童市
-	-	-	-	-	-	-	-	-	-	-	-	-	-	-	東根市
-	-	-	-	-	-	-	-	-	-	-	-	-	-	-	尾花沢市
-	-	-	-	-	-	-	-	-	-	-	-	-	-	-	南陽市
-	-	-	-	-	-	-	-	-	-	-	-	-	-	-	山辺町
-	-	-	-	-	-	-	-	-	-	-	-	-	-	-	中山町
-	-	-	-	-	-	-	-	-	-	-	-	-	-	-	河北町
-	-	-	-	-	-	-	-	-	-	-	-	-	-	-	西川町
-	-	-	-	-	-	-	-	-	-	-	-	-	-	-	朝日町
-	-	-	-	-	-	-	-	-	-	-	-	-	-	-	大江町
-	-	-	-	-	-	-	-	-	-	-	-	-	-	-	大石町
-	-	-	-	-	-	-	-	-	-	-	-	-	-	-	金山町
-	-	-	-	-	-	-	-	-	-	-	-	-	-	-	最上町
-	-	-	-	-	-	-	-	-	-	-	-	-	-	-	舟形町
-	-	-	-	-	-	-	-	-	-	-	-	-	-	-	真室川町
-	-	-	-	-	-	-	-	-	-	-	-	-	-	-	大蔵川村
-	-	-	-	-	-	-	-	-	-	-	-	-	-	-	鮭川村
-	-	-	-	-	-	-	-	-	-	-	-	-	-	-	戸沢村
-	-	-	-	-	-	-	-	-	-	-	-	-	-	-	高畠町
-	-	-	-	-	-	-	-	-	-	-	-	-	-	-	川西町
-	-	-	-	-	-	-	-	-	-	-	-	-	-	-	小白国町
-	-	-	-	-	-	-	-	-	-	-	-	-	-	-	白鷹町
-	-	-	-	-	-	-	-	-	-	-	-	-	-	-	飯豊町
-	-	-	-	-	-	-	-	-	-	-	-	-	-	-	三川町
-	-	-	-	-	-	-	-	-	-	-	-	-	-	-	庄内町
-	-	-	-	-	-	-	-	-	-	-	-	-	-	-	遊佐町

第3表 乳児(1歳未満)死亡数、性・生存期間・保健所一市町村別

	1～2週未満			2～3週未満			3～4週未満			1～2月未満			2～3月未満		
	総数	男	女	総数	男	女	総数	男	女	総数	男	女	総数	男	女
山形県	2	2	-	2	2	-	-	-	-	-	-	-	-	-	-
山市	2	2	-	1	1	-	-	-	-	-	-	-	-	-	-
市郡	-	-	-	1	1	-	-	-	-	-	-	-	-	-	-
村	-	-	-	-	-	-	-	-	-	-	-	-	-	-	-
山形保健所	2	2	-	1	1	-	-	-	-	-	-	-	-	-	-
最上保健所	-	-	-	1	1	-	-	-	-	-	-	-	-	-	-
置賜保健所	-	-	-	-	-	-	-	-	-	-	-	-	-	-	-
庄内保健所	-	-	-	-	-	-	-	-	-	-	-	-	-	-	-
山形市	1	1	-	-	-	-	-	-	-	-	-	-	-	-	-
米沢市	-	-	-	-	-	-	-	-	-	-	-	-	-	-	-
鶴岡市	-	-	-	-	-	-	-	-	-	-	-	-	-	-	-
酒田市	-	-	-	-	-	-	-	-	-	-	-	-	-	-	-
新庄市	-	-	-	-	-	-	-	-	-	-	-	-	-	-	-
寒河江市	-	-	-	-	-	-	-	-	-	-	-	-	-	-	-
上山市	-	-	-	-	-	-	-	-	-	-	-	-	-	-	-
村山市	1	1	-	1	1	-	-	-	-	-	-	-	-	-	-
長井市	-	-	-	-	-	-	-	-	-	-	-	-	-	-	-
天童市	-	-	-	-	-	-	-	-	-	-	-	-	-	-	-
東根市	-	-	-	-	-	-	-	-	-	-	-	-	-	-	-
尾花沢市	-	-	-	-	-	-	-	-	-	-	-	-	-	-	-
南陽市	-	-	-	-	-	-	-	-	-	-	-	-	-	-	-
山形町	-	-	-	-	-	-	-	-	-	-	-	-	-	-	-
中山町	-	-	-	-	-	-	-	-	-	-	-	-	-	-	-
河北町	-	-	-	-	-	-	-	-	-	-	-	-	-	-	-
西川町	-	-	-	-	-	-	-	-	-	-	-	-	-	-	-
朝日町	-	-	-	-	-	-	-	-	-	-	-	-	-	-	-
大江町	-	-	-	-	-	-	-	-	-	-	-	-	-	-	-
大石田町	-	-	-	-	-	-	-	-	-	-	-	-	-	-	-
金山町	-	-	-	-	-	-	-	-	-	-	-	-	-	-	-
最上町	-	-	-	-	-	-	-	-	-	-	-	-	-	-	-
舟形町	-	-	-	1	1	-	-	-	-	-	-	-	-	-	-
真室川町	-	-	-	-	-	-	-	-	-	-	-	-	-	-	-
大蔵村	-	-	-	-	-	-	-	-	-	-	-	-	-	-	-
川村	-	-	-	-	-	-	-	-	-	-	-	-	-	-	-
戸沢村	-	-	-	-	-	-	-	-	-	-	-	-	-	-	-
高島町	-	-	-	-	-	-	-	-	-	-	-	-	-	-	-
川西町	-	-	-	-	-	-	-	-	-	-	-	-	-	-	-
小白鷹町	-	-	-	-	-	-	-	-	-	-	-	-	-	-	-
飯豊町	-	-	-	-	-	-	-	-	-	-	-	-	-	-	-
三川町	-	-	-	-	-	-	-	-	-	-	-	-	-	-	-
庄内町	-	-	-	-	-	-	-	-	-	-	-	-	-	-	-
遊佐町	-	-	-	-	-	-	-	-	-	-	-	-	-	-	-

3~4月未満			4~5月未満			5~6月未満			6~7月未満			7~8月未満			
総数	男	女	総数	男	女	総数	男	女	総数	男	女	総数	男	女	
1	-	1	1	-	1	-	-	-	-	-	-	-	-	-	山形県
1	-	1	1	-	1	-	-	-	-	-	-	-	-	-	市部
-	-	-	-	-	-	-	-	-	-	-	-	-	-	-	郡部
-	-	-	-	-	-	-	-	-	-	-	-	-	-	-	村
-	-	-	-	-	-	-	-	-	-	-	-	-	-	-	山形市
1	-	1	-	-	-	-	-	-	-	-	-	-	-	-	最上保健所
-	-	-	1	-	1	-	-	-	-	-	-	-	-	-	置賜保健所
-	-	-	-	-	-	-	-	-	-	-	-	-	-	-	庄内保健所
-	-	-	-	-	-	-	-	-	-	-	-	-	-	-	山形市
-	-	-	-	-	-	-	-	-	-	-	-	-	-	-	米沢市
-	-	-	-	-	-	-	-	-	-	-	-	-	-	-	鶴岡市
-	-	-	1	-	1	-	-	-	-	-	-	-	-	-	酒田市
-	-	-	-	-	-	-	-	-	-	-	-	-	-	-	新庄市
-	-	-	-	-	-	-	-	-	-	-	-	-	-	-	寒河江市
-	-	-	-	-	-	-	-	-	-	-	-	-	-	-	上山市
1	-	1	-	-	-	-	-	-	-	-	-	-	-	-	村山市
-	-	-	-	-	-	-	-	-	-	-	-	-	-	-	長井市
-	-	-	-	-	-	-	-	-	-	-	-	-	-	-	天童市
-	-	-	-	-	-	-	-	-	-	-	-	-	-	-	東根市
-	-	-	-	-	-	-	-	-	-	-	-	-	-	-	尾花沢市
-	-	-	-	-	-	-	-	-	-	-	-	-	-	-	南陽市
-	-	-	-	-	-	-	-	-	-	-	-	-	-	-	山辺町
-	-	-	-	-	-	-	-	-	-	-	-	-	-	-	中北町
-	-	-	-	-	-	-	-	-	-	-	-	-	-	-	西川町
-	-	-	-	-	-	-	-	-	-	-	-	-	-	-	朝日町
-	-	-	-	-	-	-	-	-	-	-	-	-	-	-	大江町
-	-	-	-	-	-	-	-	-	-	-	-	-	-	-	大石町
-	-	-	-	-	-	-	-	-	-	-	-	-	-	-	金山町
-	-	-	-	-	-	-	-	-	-	-	-	-	-	-	最上町
-	-	-	-	-	-	-	-	-	-	-	-	-	-	-	舟形町
-	-	-	-	-	-	-	-	-	-	-	-	-	-	-	真室川町
-	-	-	-	-	-	-	-	-	-	-	-	-	-	-	大蔵村
-	-	-	-	-	-	-	-	-	-	-	-	-	-	-	大鮎川村
-	-	-	-	-	-	-	-	-	-	-	-	-	-	-	戸沢村
-	-	-	-	-	-	-	-	-	-	-	-	-	-	-	高畠町
-	-	-	-	-	-	-	-	-	-	-	-	-	-	-	川西町
-	-	-	-	-	-	-	-	-	-	-	-	-	-	-	小白国町
-	-	-	-	-	-	-	-	-	-	-	-	-	-	-	飯豊町
-	-	-	-	-	-	-	-	-	-	-	-	-	-	-	三川町
-	-	-	-	-	-	-	-	-	-	-	-	-	-	-	庄内町
-	-	-	-	-	-	-	-	-	-	-	-	-	-	-	遊佐町

第3表 乳児(1歳未満)死亡数、性・生存期間・保健所一市町村別

平成29年

	8~9月未満			9~10月未満			10~11月未満			11~12月未満		
	総数	男	女	総数	男	女	総数	男	女	総数	男	女
山形県	-	-	-	1	-	1	-	-	-	-	-	-
山形市	-	-	-	1	-	1	-	-	-	-	-	-
山形郡	-	-	-	-	-	-	-	-	-	-	-	-
村山保健所	-	-	-	-	-	-	-	-	-	-	-	-
最上保健所	-	-	-	-	-	-	-	-	-	-	-	-
置賜保健所	-	-	-	-	-	-	-	-	-	-	-	-
庄内保健所	-	-	-	1	-	1	-	-	-	-	-	-
山形市	-	-	-	-	-	-	-	-	-	-	-	-
米沢市	-	-	-	-	-	-	-	-	-	-	-	-
鶴岡市	-	-	-	-	-	-	-	-	-	-	-	-
酒田市	-	-	-	1	-	1	-	-	-	-	-	-
新庄市	-	-	-	-	-	-	-	-	-	-	-	-
寒河江市	-	-	-	-	-	-	-	-	-	-	-	-
上山市	-	-	-	-	-	-	-	-	-	-	-	-
村山市	-	-	-	-	-	-	-	-	-	-	-	-
長井市	-	-	-	-	-	-	-	-	-	-	-	-
天童市	-	-	-	-	-	-	-	-	-	-	-	-
東根市	-	-	-	-	-	-	-	-	-	-	-	-
尾花市	-	-	-	-	-	-	-	-	-	-	-	-
南陽市	-	-	-	-	-	-	-	-	-	-	-	-
山形市	-	-	-	-	-	-	-	-	-	-	-	-
辺町	-	-	-	-	-	-	-	-	-	-	-	-
山中町	-	-	-	-	-	-	-	-	-	-	-	-
河北町	-	-	-	-	-	-	-	-	-	-	-	-
西川町	-	-	-	-	-	-	-	-	-	-	-	-
朝日町	-	-	-	-	-	-	-	-	-	-	-	-
大江町	-	-	-	-	-	-	-	-	-	-	-	-
大石町	-	-	-	-	-	-	-	-	-	-	-	-
金山町	-	-	-	-	-	-	-	-	-	-	-	-
最上町	-	-	-	-	-	-	-	-	-	-	-	-
舟形町	-	-	-	-	-	-	-	-	-	-	-	-
真室川町	-	-	-	-	-	-	-	-	-	-	-	-
大蔵村	-	-	-	-	-	-	-	-	-	-	-	-
川村	-	-	-	-	-	-	-	-	-	-	-	-
戸沢村	-	-	-	-	-	-	-	-	-	-	-	-
高島町	-	-	-	-	-	-	-	-	-	-	-	-
川西町	-	-	-	-	-	-	-	-	-	-	-	-
小白町	-	-	-	-	-	-	-	-	-	-	-	-
飯豊町	-	-	-	-	-	-	-	-	-	-	-	-
三川町	-	-	-	-	-	-	-	-	-	-	-	-
庄内町	-	-	-	-	-	-	-	-	-	-	-	-
遊佐町	-	-	-	-	-	-	-	-	-	-	-	-

第 5 章

周 產 期 死 亡

第1表 周産期死亡数、妊娠満22週以後の死産—早期新生児死亡・性・死亡月・保健所—市町村別

[総 数]

	総数				1月				2月				3月			
	総数	男	女	不詳	総数	男	女	不詳	総数	男	女	不詳	総数	男	女	不詳
山形県	34	16	17	1	5	-	5	-	5	5	-	-	1	1	-	-
山市	29	15	13	1	3	-	3	-	5	5	-	-	1	1	-	-
郡	5	1	4	-	2	-	2	-	-	-	-	-	-	-	-	-
村山保健所	21	12	8	1	1	-	1	-	3	3	-	-	1	1	-	-
最上保健所	2	-	2	-	1	-	1	-	-	-	-	-	-	-	-	-
置賜保健所	3	1	2	-	1	-	1	-	1	1	-	-	-	-	-	-
庄内保健所	8	3	5	-	2	-	2	-	1	1	-	-	-	-	-	-
山形市	11	6	4	1	-	-	-	-	1	1	-	-	-	-	-	-
米沢市	2	1	1	-	1	-	1	-	1	1	-	-	-	-	-	-
鶴岡市	5	3	2	-	1	-	1	-	1	1	-	-	-	-	-	-
酒田市	1	-	1	-	-	-	-	-	-	-	-	-	-	-	-	-
新庄市	1	-	1	-	-	-	-	-	-	-	-	-	-	-	-	-
寒河江市	4	2	2	-	1	-	1	-	1	1	-	-	-	-	-	-
上山市	1	1	-	-	-	-	-	-	-	-	-	-	1	1	-	-
村山市	-	-	-	-	-	-	-	-	-	-	-	-	-	-	-	-
長井市	-	-	-	-	-	-	-	-	-	-	-	-	-	-	-	-
天童市	1	-	1	-	-	-	-	-	-	-	-	-	-	-	-	-
東根市	3	2	1	-	-	-	-	-	1	1	-	-	-	-	-	-
尾花沢市	-	-	-	-	-	-	-	-	-	-	-	-	-	-	-	-
南陽市	-	-	-	-	-	-	-	-	-	-	-	-	-	-	-	-
山辺町	-	-	-	-	-	-	-	-	-	-	-	-	-	-	-	-
中山町	1	1	-	-	-	-	-	-	-	-	-	-	-	-	-	-
河北町	-	-	-	-	-	-	-	-	-	-	-	-	-	-	-	-
西川町	-	-	-	-	-	-	-	-	-	-	-	-	-	-	-	-
朝日町	-	-	-	-	-	-	-	-	-	-	-	-	-	-	-	-
大江町	-	-	-	-	-	-	-	-	-	-	-	-	-	-	-	-
大石田町	-	-	-	-	-	-	-	-	-	-	-	-	-	-	-	-
金山町	-	-	-	-	-	-	-	-	-	-	-	-	-	-	-	-
最上町	-	-	-	-	-	-	-	-	-	-	-	-	-	-	-	-
舟形町	-	-	-	-	-	-	-	-	-	-	-	-	-	-	-	-
真室川町	-	-	-	-	-	-	-	-	-	-	-	-	-	-	-	-
大蔵村	-	-	-	-	-	-	-	-	-	-	-	-	-	-	-	-
大鮎川村	1	-	1	-	1	-	1	-	-	-	-	-	-	-	-	-
戸沢村	-	-	-	-	-	-	-	-	-	-	-	-	-	-	-	-
高島町	-	-	-	-	-	-	-	-	-	-	-	-	-	-	-	-
高川町	-	-	-	-	-	-	-	-	-	-	-	-	-	-	-	-
小国町	-	-	-	-	-	-	-	-	-	-	-	-	-	-	-	-
小白鷹町	1	-	1	-	-	-	-	-	-	-	-	-	-	-	-	-
飯豊町	-	-	-	-	-	-	-	-	-	-	-	-	-	-	-	-
三川町	1	-	1	-	1	-	1	-	-	-	-	-	-	-	-	-
庄内町	1	-	1	-	-	-	-	-	-	-	-	-	-	-	-	-
遊佐町	-	-	-	-	-	-	-	-	-	-	-	-	-	-	-	-

4月				5月				6月				7月				
総数	男	女	不詳	総数	男	女	不詳	総数	男	女	不詳	総数	男	女	不詳	
3	1	2	-	3	1	2	-	1	1	-	-	4	1	3	-	山形県 市部 郡部
2	1	1	-	2	-	2	-	1	1	-	-	4	1	3	-	
1	-	1	-	1	1	-	-	-	-	-	-	-	-	-	-	
1	1	-	-	2	1	1	-	1	1	-	-	2	-	2	-	山形県 村山保健所 最上保健所 置賜保健所 庄内保健所
1	-	1	-	-	-	-	-	-	-	-	-	-	-	-	-	
1	-	1	-	-	-	-	-	-	-	-	-	-	-	-	-	
-	-	-	-	1	-	1	-	-	-	-	-	2	1	1	-	
1	1	-	-	-	-	-	-	1	1	-	-	1	-	1	-	山形市 米沢市 鶴岡市 酒田市 新庄市 寒河江市 上山市 村山市 長井市 天童市 東根市 尾花市 南陽市
-	-	-	-	-	-	-	-	-	-	-	-	-	-	-	-	
-	-	-	-	-	-	-	-	-	-	-	-	2	1	1	-	
-	-	-	-	1	-	1	-	-	-	-	-	-	-	-	-	
1	-	1	-	-	-	-	-	-	-	-	-	-	-	-	-	
-	-	-	-	1	-	1	-	-	-	-	-	-	-	-	-	
-	-	-	-	-	-	-	-	-	-	-	-	-	-	-	-	
-	-	-	-	-	-	-	-	-	-	-	-	-	-	-	-	
-	-	-	-	-	-	-	-	-	-	-	-	-	-	-	-	
-	-	-	-	-	-	-	-	-	-	-	-	1	-	1	-	
-	-	-	-	-	-	-	-	-	-	-	-	-	-	-	-	
-	-	-	-	-	-	-	-	-	-	-	-	-	-	-	-	
-	-	-	-	-	-	-	-	-	-	-	-	-	-	-	-	
-	-	-	-	1	1	-	-	-	-	-	-	-	-	-	-	山形市 中山町 河北町 西川町 朝日町 大江町 大石町 金山町 最上町 舟形町 室川町 大蔵村 鮭川村 戸沢村 高島町 川西町 小国町 白鷹町 飯豊町 三川町 庄内町 遊佐町

第1表 周産期死亡数、妊娠満22週以後の死産—早期新生児死亡・性・死亡月・保健所—市町村別

[総 数]

	8月				9月				10月				11月			
	総数	男	女	不詳	総数	男	女	不詳	総数	男	女	不詳	総数	男	女	不詳
山形県	2	2	-	-	5	3	2	-	1	-	-	1	3	1	2	-
山市	2	2	-	-	5	3	2	-	1	-	-	1	3	1	2	-
市郡	-	-	-	-	-	-	-	-	-	-	-	-	-	-	-	-
村山保健所	2	2	-	-	4	2	2	-	1	-	-	1	3	1	2	-
最上保健所	-	-	-	-	-	-	-	-	-	-	-	-	-	-	-	-
置賜保健所	-	-	-	-	-	-	-	-	-	-	-	-	-	-	-	-
庄内保健所	-	-	-	-	1	1	-	-	-	-	-	-	-	-	-	-
山形市	1	1	-	-	2	1	1	-	1	-	-	1	3	1	2	-
米沢市	-	-	-	-	-	-	-	-	-	-	-	-	-	-	-	-
鶴岡市	-	-	-	-	1	1	-	-	-	-	-	-	-	-	-	-
酒田市	-	-	-	-	-	-	-	-	-	-	-	-	-	-	-	-
新庄市	-	-	-	-	-	-	-	-	-	-	-	-	-	-	-	-
寒河江市	1	1	-	-	-	-	-	-	-	-	-	-	-	-	-	-
上山市	-	-	-	-	-	-	-	-	-	-	-	-	-	-	-	-
村山市	-	-	-	-	-	-	-	-	-	-	-	-	-	-	-	-
長井市	-	-	-	-	-	-	-	-	-	-	-	-	-	-	-	-
天童市	-	-	-	-	1	-	1	-	-	-	-	-	-	-	-	-
東根市	-	-	-	-	1	1	-	-	-	-	-	-	-	-	-	-
尾花沢市	-	-	-	-	-	-	-	-	-	-	-	-	-	-	-	-
南陽市	-	-	-	-	-	-	-	-	-	-	-	-	-	-	-	-
山辺町	-	-	-	-	-	-	-	-	-	-	-	-	-	-	-	-
山中町	-	-	-	-	-	-	-	-	-	-	-	-	-	-	-	-
河北町	-	-	-	-	-	-	-	-	-	-	-	-	-	-	-	-
西川町	-	-	-	-	-	-	-	-	-	-	-	-	-	-	-	-
朝日町	-	-	-	-	-	-	-	-	-	-	-	-	-	-	-	-
大江町	-	-	-	-	-	-	-	-	-	-	-	-	-	-	-	-
大石田町	-	-	-	-	-	-	-	-	-	-	-	-	-	-	-	-
金山町	-	-	-	-	-	-	-	-	-	-	-	-	-	-	-	-
最上町	-	-	-	-	-	-	-	-	-	-	-	-	-	-	-	-
舟形町	-	-	-	-	-	-	-	-	-	-	-	-	-	-	-	-
真室川町	-	-	-	-	-	-	-	-	-	-	-	-	-	-	-	-
大蔵村	-	-	-	-	-	-	-	-	-	-	-	-	-	-	-	-
鯉川村	-	-	-	-	-	-	-	-	-	-	-	-	-	-	-	-
戸沢村	-	-	-	-	-	-	-	-	-	-	-	-	-	-	-	-
高島町	-	-	-	-	-	-	-	-	-	-	-	-	-	-	-	-
川西町	-	-	-	-	-	-	-	-	-	-	-	-	-	-	-	-
小白鷹町	-	-	-	-	-	-	-	-	-	-	-	-	-	-	-	-
飯豊町	-	-	-	-	-	-	-	-	-	-	-	-	-	-	-	-
三川町	-	-	-	-	-	-	-	-	-	-	-	-	-	-	-	-
庄内町	-	-	-	-	-	-	-	-	-	-	-	-	-	-	-	-
遊佐町	-	-	-	-	-	-	-	-	-	-	-	-	-	-	-	-

平成29年

12月				
総数	男	女	不詳	
1	-	1	-	山形県
-	-	-	-	市部
1	-	1	-	郡部
-	-	-	-	村山保健所
-	-	-	-	最上保健所
-	-	-	-	置賜保健所
1	-	1	-	庄内保健所
-	-	-	-	山形市
-	-	-	-	米沢市
-	-	-	-	鶴岡市
-	-	-	-	酒田市
-	-	-	-	新庄市
-	-	-	-	寒河江市
-	-	-	-	上山市
-	-	-	-	村山市
-	-	-	-	長井市
-	-	-	-	天童市
-	-	-	-	東根市
-	-	-	-	尾花沢市
-	-	-	-	南陽市
-	-	-	-	山辺町
-	-	-	-	中山町
-	-	-	-	河北町
-	-	-	-	西川町
-	-	-	-	朝日町
-	-	-	-	大江町
-	-	-	-	大石田町
-	-	-	-	金山町
-	-	-	-	最上町
-	-	-	-	舟形町
-	-	-	-	真室川町
-	-	-	-	大蔵村
-	-	-	-	鯉川村
-	-	-	-	高島町
-	-	-	-	高川町
-	-	-	-	小国町
-	-	-	-	白鷹町
-	-	-	-	飯豊町
-	-	-	-	三川町
1	-	1	-	庄内町
-	-	-	-	遊佐町

第1表 周産期死亡数、妊娠満22週以後の死産—早期新生児死亡・性・死亡月・保健所—市町村別

[妊娠満22週以後の死産]

	総数				1月				2月				3月			
	総数	男	女	不詳	総数	男	女	不詳	総数	男	女	不詳	総数	男	女	不詳
山形県	29	11	17	1	5	-	5	-	3	3	-	-	1	1	-	-
山市	24	10	13	1	3	-	3	-	3	3	-	-	1	1	-	-
郡	5	1	4	-	2	-	2	-	-	-	-	-	-	-	-	-
村山保健所	17	8	8	1	1	-	1	-	2	2	-	-	1	1	-	-
最上保健所	2	-	2	-	1	-	1	-	-	-	-	-	-	-	-	-
置賜保健所	3	1	2	-	1	-	1	-	1	1	-	-	-	-	-	-
庄内保健所	7	2	5	-	2	-	2	-	-	-	-	-	-	-	-	-
山形市	8	3	4	1	-	-	-	-	-	-	-	-	-	-	-	-
米沢市	2	1	1	-	1	-	1	-	1	1	-	-	-	-	-	-
鶴岡市	4	2	2	-	1	-	1	-	-	-	-	-	-	-	-	-
酒田市	1	-	1	-	-	-	-	-	-	-	-	-	-	-	-	-
新庄市	1	-	1	-	-	-	-	-	-	-	-	-	-	-	-	-
寒河江市	3	1	2	-	1	-	1	-	1	1	-	-	-	-	-	-
上山市	1	1	-	-	-	-	-	-	-	-	-	-	1	1	-	-
村山市	-	-	-	-	-	-	-	-	-	-	-	-	-	-	-	-
長井市	-	-	-	-	-	-	-	-	-	-	-	-	-	-	-	-
天童市	1	-	1	-	-	-	-	-	-	-	-	-	-	-	-	-
東根市	3	2	1	-	-	-	-	-	1	1	-	-	-	-	-	-
尾花沢市	-	-	-	-	-	-	-	-	-	-	-	-	-	-	-	-
南陽市	-	-	-	-	-	-	-	-	-	-	-	-	-	-	-	-
山辺町	-	-	-	-	-	-	-	-	-	-	-	-	-	-	-	-
中山町	1	1	-	-	-	-	-	-	-	-	-	-	-	-	-	-
河北町	-	-	-	-	-	-	-	-	-	-	-	-	-	-	-	-
西川町	-	-	-	-	-	-	-	-	-	-	-	-	-	-	-	-
朝日町	-	-	-	-	-	-	-	-	-	-	-	-	-	-	-	-
大江町	-	-	-	-	-	-	-	-	-	-	-	-	-	-	-	-
大石町	-	-	-	-	-	-	-	-	-	-	-	-	-	-	-	-
金山町	-	-	-	-	-	-	-	-	-	-	-	-	-	-	-	-
最上町	-	-	-	-	-	-	-	-	-	-	-	-	-	-	-	-
舟形町	-	-	-	-	-	-	-	-	-	-	-	-	-	-	-	-
真室川町	-	-	-	-	-	-	-	-	-	-	-	-	-	-	-	-
大蔵村	-	-	-	-	-	-	-	-	-	-	-	-	-	-	-	-
大鮎川村	1	-	1	-	1	-	1	-	-	-	-	-	-	-	-	-
戸沢村	-	-	-	-	-	-	-	-	-	-	-	-	-	-	-	-
高島町	-	-	-	-	-	-	-	-	-	-	-	-	-	-	-	-
高川町	-	-	-	-	-	-	-	-	-	-	-	-	-	-	-	-
小国町	-	-	-	-	-	-	-	-	-	-	-	-	-	-	-	-
小白鷹町	1	-	1	-	-	-	-	-	-	-	-	-	-	-	-	-
飯豊町	-	-	-	-	-	-	-	-	-	-	-	-	-	-	-	-
三川町	1	-	1	-	1	-	1	-	-	-	-	-	-	-	-	-
庄内町	1	-	1	-	-	-	-	-	-	-	-	-	-	-	-	-
遊佐町	-	-	-	-	-	-	-	-	-	-	-	-	-	-	-	-

4月				5月				6月				7月				
総数	男	女	不詳	総数	男	女	不詳	総数	男	女	不詳	総数	男	女	不詳	
2	-	2	-	3	1	2	-	1	1	-	-	4	1	3	-	山形県 市部 郡部
1	-	1	-	2	-	2	-	1	1	-	-	4	1	3	-	
1	-	1	-	1	1	-	-	-	-	-	-	-	-	-	-	
-	-	-	-	2	1	1	-	1	1	-	-	2	-	2	-	山形県 村山保健所 最上保健所 置賜保健所 庄内保健所
1	-	1	-	-	-	-	-	-	-	-	-	-	-	-	-	
1	-	1	-	-	-	-	-	-	-	-	-	-	-	-	-	
-	-	-	-	1	-	1	-	-	-	-	-	2	1	1	-	
-	-	-	-	-	-	-	-	1	1	-	-	1	-	1	-	山形市 米沢市 鶴岡市 酒田市 新庄市 寒河江市 上山市 山村市 長井市 天童市 東根市 尾花市 南陽市
-	-	-	-	-	-	-	-	-	-	-	-	-	-	-	-	
-	-	-	-	-	-	-	-	-	-	-	-	2	1	1	-	
1	-	1	-	1	-	1	-	-	-	-	-	-	-	-	-	
-	-	-	-	1	-	1	-	-	-	-	-	-	-	-	-	
-	-	-	-	-	-	-	-	-	-	-	-	-	-	-	-	
-	-	-	-	-	-	-	-	-	-	-	-	-	-	-	-	
-	-	-	-	-	-	-	-	-	-	-	-	-	-	-	-	
-	-	-	-	-	-	-	-	-	-	-	-	1	-	1	-	
-	-	-	-	-	-	-	-	-	-	-	-	-	-	-	-	
-	-	-	-	-	-	-	-	-	-	-	-	-	-	-	-	
-	-	-	-	-	-	-	-	-	-	-	-	-	-	-	-	
-	-	-	-	-	-	-	-	-	-	-	-	-	-	-	-	
-	-	-	-	1	1	-	-	-	-	-	-	-	-	-	-	山辺町 中河北町 河西川町 朝日町 大江町 大石田町 金山町 最上町 舟形町 室川町 大蔵村 鮭川村 戸沢村 高島町 川西町 小国町 白鷹町 飯豊町 三内町 遊佐町

第1表 周産期死亡数、妊娠満22週以後の死産—早期新生児死亡・性・死亡月・保健所—市町村別

[妊娠満22週以後の死産]

	8月				9月				10月				11月			
	総数	男	女	不詳	総数	男	女	不詳	総数	男	女	不詳	総数	男	女	不詳
山形県	-	-	-	-	5	3	2	-	1	-	-	1	3	1	2	-
山市	-	-	-	-	5	3	2	-	1	-	-	1	3	1	2	-
市郡	-	-	-	-	-	-	-	-	-	-	-	-	-	-	-	-
村山保健所	-	-	-	-	4	2	2	-	1	-	-	1	3	1	2	-
最上保健所	-	-	-	-	-	-	-	-	-	-	-	-	-	-	-	-
置賜保健所	-	-	-	-	-	-	-	-	-	-	-	-	-	-	-	-
庄内保健所	-	-	-	-	1	1	-	-	-	-	-	-	-	-	-	-
山形市	-	-	-	-	2	1	1	-	1	-	-	1	3	1	2	-
米沢市	-	-	-	-	-	-	-	-	-	-	-	-	-	-	-	-
鶴岡市	-	-	-	-	1	1	-	-	-	-	-	-	-	-	-	-
酒田市	-	-	-	-	-	-	-	-	-	-	-	-	-	-	-	-
新庄市	-	-	-	-	-	-	-	-	-	-	-	-	-	-	-	-
寒河江市	-	-	-	-	-	-	-	-	-	-	-	-	-	-	-	-
上山市	-	-	-	-	-	-	-	-	-	-	-	-	-	-	-	-
村山市	-	-	-	-	-	-	-	-	-	-	-	-	-	-	-	-
長井市	-	-	-	-	-	-	-	-	-	-	-	-	-	-	-	-
天童市	-	-	-	-	1	-	1	-	-	-	-	-	-	-	-	-
東根市	-	-	-	-	1	1	-	-	-	-	-	-	-	-	-	-
尾花沢市	-	-	-	-	-	-	-	-	-	-	-	-	-	-	-	-
南陽市	-	-	-	-	-	-	-	-	-	-	-	-	-	-	-	-
山辺町	-	-	-	-	-	-	-	-	-	-	-	-	-	-	-	-
山中町	-	-	-	-	-	-	-	-	-	-	-	-	-	-	-	-
河北町	-	-	-	-	-	-	-	-	-	-	-	-	-	-	-	-
西川町	-	-	-	-	-	-	-	-	-	-	-	-	-	-	-	-
朝日町	-	-	-	-	-	-	-	-	-	-	-	-	-	-	-	-
大江町	-	-	-	-	-	-	-	-	-	-	-	-	-	-	-	-
大石田町	-	-	-	-	-	-	-	-	-	-	-	-	-	-	-	-
金山町	-	-	-	-	-	-	-	-	-	-	-	-	-	-	-	-
最上町	-	-	-	-	-	-	-	-	-	-	-	-	-	-	-	-
舟形町	-	-	-	-	-	-	-	-	-	-	-	-	-	-	-	-
真室川町	-	-	-	-	-	-	-	-	-	-	-	-	-	-	-	-
大蔵村	-	-	-	-	-	-	-	-	-	-	-	-	-	-	-	-
川村	-	-	-	-	-	-	-	-	-	-	-	-	-	-	-	-
大鮎川村	-	-	-	-	-	-	-	-	-	-	-	-	-	-	-	-
戸沢村	-	-	-	-	-	-	-	-	-	-	-	-	-	-	-	-
高島町	-	-	-	-	-	-	-	-	-	-	-	-	-	-	-	-
川西町	-	-	-	-	-	-	-	-	-	-	-	-	-	-	-	-
小白鷹町	-	-	-	-	-	-	-	-	-	-	-	-	-	-	-	-
飯豊町	-	-	-	-	-	-	-	-	-	-	-	-	-	-	-	-
三川町	-	-	-	-	-	-	-	-	-	-	-	-	-	-	-	-
庄内町	-	-	-	-	-	-	-	-	-	-	-	-	-	-	-	-
遊佐町	-	-	-	-	-	-	-	-	-	-	-	-	-	-	-	-

平成29年

12月				
総数	男	女	不詳	
1	-	1	-	山形県
-	-	-	-	市部
1	-	1	-	郡部
-	-	-	-	村山保健所
-	-	-	-	最上保健所
-	-	-	-	置賜保健所
1	-	1	-	庄内保健所
-	-	-	-	山形市
-	-	-	-	米沢市
-	-	-	-	鶴岡市
-	-	-	-	酒田市
-	-	-	-	新庄市
-	-	-	-	寒河江市
-	-	-	-	上山市
-	-	-	-	村山市
-	-	-	-	長井市
-	-	-	-	天童市
-	-	-	-	東根市
-	-	-	-	尾花沢市
-	-	-	-	南陽市
-	-	-	-	山辺町
-	-	-	-	中山町
-	-	-	-	河北町
-	-	-	-	西川町
-	-	-	-	朝日町
-	-	-	-	大江町
-	-	-	-	大石田町
-	-	-	-	金山町
-	-	-	-	最上町
-	-	-	-	舟形町
-	-	-	-	真室川町
-	-	-	-	大蔵村
-	-	-	-	鮭川村
-	-	-	-	高島町
-	-	-	-	高川町
-	-	-	-	小国町
-	-	-	-	白鷹町
-	-	-	-	飯豊町
-	-	-	-	三川町
1	-	1	-	庄内町
-	-	-	-	遊佐町

第1表 周産期死亡数、妊娠満22週以後の死産—早期新生児死亡・性・死亡月・保健所—市町村別

[早期新生児死亡]

	総数				1月				2月				3月			
	総数	男	女	不詳	総数	男	女	不詳	総数	男	女	不詳	総数	男	女	不詳
山形県	5	5	-	-	-	-	-	-	2	2	-	-	-	-	-	-
山市	5	5	-	-	-	-	-	-	2	2	-	-	-	-	-	-
市郡	-	-	-	-	-	-	-	-	-	-	-	-	-	-	-	-
村山保健所	4	4	-	-	-	-	-	-	1	1	-	-	-	-	-	-
最上保健所	-	-	-	-	-	-	-	-	-	-	-	-	-	-	-	-
置賜保健所	-	-	-	-	-	-	-	-	-	-	-	-	-	-	-	-
庄内保健所	1	1	-	-	-	-	-	-	1	1	-	-	-	-	-	-
山形市	3	3	-	-	-	-	-	-	1	1	-	-	-	-	-	-
米沢市	-	-	-	-	-	-	-	-	-	-	-	-	-	-	-	-
鶴岡市	1	1	-	-	-	-	-	-	1	1	-	-	-	-	-	-
酒田市	-	-	-	-	-	-	-	-	-	-	-	-	-	-	-	-
新庄市	-	-	-	-	-	-	-	-	-	-	-	-	-	-	-	-
寒河江市	1	1	-	-	-	-	-	-	-	-	-	-	-	-	-	-
上山市	-	-	-	-	-	-	-	-	-	-	-	-	-	-	-	-
村山市	-	-	-	-	-	-	-	-	-	-	-	-	-	-	-	-
長井市	-	-	-	-	-	-	-	-	-	-	-	-	-	-	-	-
天童市	-	-	-	-	-	-	-	-	-	-	-	-	-	-	-	-
東根市	-	-	-	-	-	-	-	-	-	-	-	-	-	-	-	-
尾花沢市	-	-	-	-	-	-	-	-	-	-	-	-	-	-	-	-
南陽市	-	-	-	-	-	-	-	-	-	-	-	-	-	-	-	-
山辺町	-	-	-	-	-	-	-	-	-	-	-	-	-	-	-	-
中山町	-	-	-	-	-	-	-	-	-	-	-	-	-	-	-	-
河北町	-	-	-	-	-	-	-	-	-	-	-	-	-	-	-	-
西川町	-	-	-	-	-	-	-	-	-	-	-	-	-	-	-	-
朝日町	-	-	-	-	-	-	-	-	-	-	-	-	-	-	-	-
大江町	-	-	-	-	-	-	-	-	-	-	-	-	-	-	-	-
大石田町	-	-	-	-	-	-	-	-	-	-	-	-	-	-	-	-
金山町	-	-	-	-	-	-	-	-	-	-	-	-	-	-	-	-
最上町	-	-	-	-	-	-	-	-	-	-	-	-	-	-	-	-
舟形町	-	-	-	-	-	-	-	-	-	-	-	-	-	-	-	-
真室川町	-	-	-	-	-	-	-	-	-	-	-	-	-	-	-	-
大蔵川村	-	-	-	-	-	-	-	-	-	-	-	-	-	-	-	-
大鮎川村	-	-	-	-	-	-	-	-	-	-	-	-	-	-	-	-
戸沢村	-	-	-	-	-	-	-	-	-	-	-	-	-	-	-	-
高島町	-	-	-	-	-	-	-	-	-	-	-	-	-	-	-	-
高川町	-	-	-	-	-	-	-	-	-	-	-	-	-	-	-	-
小国町	-	-	-	-	-	-	-	-	-	-	-	-	-	-	-	-
小白鷹町	-	-	-	-	-	-	-	-	-	-	-	-	-	-	-	-
飯豊町	-	-	-	-	-	-	-	-	-	-	-	-	-	-	-	-
三川町	-	-	-	-	-	-	-	-	-	-	-	-	-	-	-	-
庄内町	-	-	-	-	-	-	-	-	-	-	-	-	-	-	-	-
遊佐町	-	-	-	-	-	-	-	-	-	-	-	-	-	-	-	-

4月				5月				6月				7月				
総数	男	女	不詳	総数	男	女	不詳	総数	男	女	不詳	総数	男	女	不詳	
1	1	-	-	-	-	-	-	-	-	-	-	-	-	-	-	山形県 市部
1	1	-	-	-	-	-	-	-	-	-	-	-	-	-	-	
-	-	-	-	-	-	-	-	-	-	-	-	-	-	-	-	
1	1	-	-	-	-	-	-	-	-	-	-	-	-	-	-	山形県 村最上 置賜庄 内保健所
-	-	-	-	-	-	-	-	-	-	-	-	-	-	-	-	
-	-	-	-	-	-	-	-	-	-	-	-	-	-	-	-	
-	-	-	-	-	-	-	-	-	-	-	-	-	-	-	-	
1	1	-	-	-	-	-	-	-	-	-	-	-	-	-	-	山形市 米沢市 鶴岡市 酒田市 新庄市 寒河江市 上山市 村山市 長井市 天童市 東根市 尾花市 南陽市 山辺町 中北町 河西川町 朝日町 大江町 大石田町 金山町 最上町 舟形町 真室川町 大蔵村 鮭川村 戸沢村 高島町 川西町 小白鷹町 飯豊川町 三内町 遊佐町
-	-	-	-	-	-	-	-	-	-	-	-	-	-	-	-	
-	-	-	-	-	-	-	-	-	-	-	-	-	-	-	-	
-	-	-	-	-	-	-	-	-	-	-	-	-	-	-	-	
-	-	-	-	-	-	-	-	-	-	-	-	-	-	-	-	
-	-	-	-	-	-	-	-	-	-	-	-	-	-	-	-	
-	-	-	-	-	-	-	-	-	-	-	-	-	-	-	-	
-	-	-	-	-	-	-	-	-	-	-	-	-	-	-	-	
-	-	-	-	-	-	-	-	-	-	-	-	-	-	-	-	
-	-	-	-	-	-	-	-	-	-	-	-	-	-	-	-	
-	-	-	-	-	-	-	-	-	-	-	-	-	-	-	-	
-	-	-	-	-	-	-	-	-	-	-	-	-	-	-	-	
-	-	-	-	-	-	-	-	-	-	-	-	-	-	-	-	
-	-	-	-	-	-	-	-	-	-	-	-	-	-	-	-	

第1表 周産期死亡数、妊娠満22週以後の死産—早期新生児死亡・性・死亡月・保健所—市町村別

[早期新生児死亡]

	8月				9月				10月				11月			
	総数	男	女	不詳	総数	男	女	不詳	総数	男	女	不詳	総数	男	女	不詳
山形県	2	2	-	-	-	-	-	-	-	-	-	-	-	-	-	-
山市	2	2	-	-	-	-	-	-	-	-	-	-	-	-	-	-
郡	-	-	-	-	-	-	-	-	-	-	-	-	-	-	-	-
村山保健所	2	2	-	-	-	-	-	-	-	-	-	-	-	-	-	-
最上保健所	-	-	-	-	-	-	-	-	-	-	-	-	-	-	-	-
置賜保健所	-	-	-	-	-	-	-	-	-	-	-	-	-	-	-	-
庄内保健所	-	-	-	-	-	-	-	-	-	-	-	-	-	-	-	-
山形市	1	1	-	-	-	-	-	-	-	-	-	-	-	-	-	-
米沢市	-	-	-	-	-	-	-	-	-	-	-	-	-	-	-	-
鶴岡市	-	-	-	-	-	-	-	-	-	-	-	-	-	-	-	-
酒田市	-	-	-	-	-	-	-	-	-	-	-	-	-	-	-	-
新庄市	-	-	-	-	-	-	-	-	-	-	-	-	-	-	-	-
寒河江市	1	1	-	-	-	-	-	-	-	-	-	-	-	-	-	-
上山市	-	-	-	-	-	-	-	-	-	-	-	-	-	-	-	-
村山市	-	-	-	-	-	-	-	-	-	-	-	-	-	-	-	-
長井市	-	-	-	-	-	-	-	-	-	-	-	-	-	-	-	-
天童市	-	-	-	-	-	-	-	-	-	-	-	-	-	-	-	-
東根市	-	-	-	-	-	-	-	-	-	-	-	-	-	-	-	-
尾花沢市	-	-	-	-	-	-	-	-	-	-	-	-	-	-	-	-
南陽市	-	-	-	-	-	-	-	-	-	-	-	-	-	-	-	-
山辺町	-	-	-	-	-	-	-	-	-	-	-	-	-	-	-	-
中山町	-	-	-	-	-	-	-	-	-	-	-	-	-	-	-	-
河北町	-	-	-	-	-	-	-	-	-	-	-	-	-	-	-	-
西川町	-	-	-	-	-	-	-	-	-	-	-	-	-	-	-	-
朝日町	-	-	-	-	-	-	-	-	-	-	-	-	-	-	-	-
大江町	-	-	-	-	-	-	-	-	-	-	-	-	-	-	-	-
大石田町	-	-	-	-	-	-	-	-	-	-	-	-	-	-	-	-
金山町	-	-	-	-	-	-	-	-	-	-	-	-	-	-	-	-
最上町	-	-	-	-	-	-	-	-	-	-	-	-	-	-	-	-
舟形町	-	-	-	-	-	-	-	-	-	-	-	-	-	-	-	-
真室川町	-	-	-	-	-	-	-	-	-	-	-	-	-	-	-	-
大蔵川村	-	-	-	-	-	-	-	-	-	-	-	-	-	-	-	-
大鮎川村	-	-	-	-	-	-	-	-	-	-	-	-	-	-	-	-
戸沢村	-	-	-	-	-	-	-	-	-	-	-	-	-	-	-	-
高島町	-	-	-	-	-	-	-	-	-	-	-	-	-	-	-	-
川西町	-	-	-	-	-	-	-	-	-	-	-	-	-	-	-	-
小国町	-	-	-	-	-	-	-	-	-	-	-	-	-	-	-	-
小白鷹町	-	-	-	-	-	-	-	-	-	-	-	-	-	-	-	-
飯豊町	-	-	-	-	-	-	-	-	-	-	-	-	-	-	-	-
三川町	-	-	-	-	-	-	-	-	-	-	-	-	-	-	-	-
庄内町	-	-	-	-	-	-	-	-	-	-	-	-	-	-	-	-
遊佐町	-	-	-	-	-	-	-	-	-	-	-	-	-	-	-	-

平成29年

12月				
総数	男	女	不詳	
-	-	-	-	山形県
-	-	-	-	山市
-	-	-	-	郡
-	-	-	-	村山保健所
-	-	-	-	最上保健所
-	-	-	-	置賜保健所
-	-	-	-	庄内保健所
-	-	-	-	山形市
-	-	-	-	米沢市
-	-	-	-	鶴岡市
-	-	-	-	酒田市
-	-	-	-	新庄市
-	-	-	-	寒河江市
-	-	-	-	上山市
-	-	-	-	村山市
-	-	-	-	長井市
-	-	-	-	天童市
-	-	-	-	東根市
-	-	-	-	尾花沢市
-	-	-	-	南陽市
-	-	-	-	山辺町
-	-	-	-	中山町
-	-	-	-	河北町
-	-	-	-	西川町
-	-	-	-	朝日町
-	-	-	-	大江町
-	-	-	-	大石田町
-	-	-	-	金山町
-	-	-	-	最上町
-	-	-	-	舟形町
-	-	-	-	真室川町
-	-	-	-	大蔵村
-	-	-	-	鮭川村
-	-	-	-	戸沢村
-	-	-	-	高畠町
-	-	-	-	川西町
-	-	-	-	小白町
-	-	-	-	白鷹町
-	-	-	-	飯豊町
-	-	-	-	三川町
-	-	-	-	庄内町
-	-	-	-	遊佐町

第2表 周産期死亡数、妊娠満22週以後の死産－早期新生児死亡・母の年齢(5歳階級)・保健所－市町村別

[総数]

平成29年

	総数	～14歳	15～19歳	20～24歳	25～29歳	30～34歳	35～39歳	40～44歳	45～49歳	50歳以上	不詳
山形県	34	-	-	2	8	16	8	-	-	-	-
山市	29	-	-	2	6	15	6	-	-	-	-
郡	5	-	-	-	2	1	2	-	-	-	-
村山保健所	21	-	-	-	5	13	3	-	-	-	-
最上保健所	2	-	-	1	-	1	-	-	-	-	-
置賜保健所	3	-	-	-	2	-	1	-	-	-	-
庄内保健所	8	-	-	1	1	2	4	-	-	-	-
山形市	11	-	-	-	2	8	1	-	-	-	-
米沢市	2	-	-	-	1	-	1	-	-	-	-
鶴岡市	5	-	-	1	1	2	1	-	-	-	-
酒田市	1	-	-	-	-	-	1	-	-	-	-
新庄市	1	-	-	1	-	-	-	-	-	-	-
寒河江市	4	-	-	-	2	2	-	-	-	-	-
上山市	1	-	-	-	-	-	1	-	-	-	-
村山市	-	-	-	-	-	-	-	-	-	-	-
長井市	-	-	-	-	-	-	-	-	-	-	-
天童市	1	-	-	-	-	-	1	-	-	-	-
東根市	3	-	-	-	-	3	-	-	-	-	-
尾花沢市	-	-	-	-	-	-	-	-	-	-	-
南陽市	-	-	-	-	-	-	-	-	-	-	-
山辺町	-	-	-	-	-	-	-	-	-	-	-
中山町	1	-	-	-	1	-	-	-	-	-	-
河北町	-	-	-	-	-	-	-	-	-	-	-
西川町	-	-	-	-	-	-	-	-	-	-	-
朝日町	-	-	-	-	-	-	-	-	-	-	-
大江町	-	-	-	-	-	-	-	-	-	-	-
大石田町	-	-	-	-	-	-	-	-	-	-	-
金山町	-	-	-	-	-	-	-	-	-	-	-
最上町	-	-	-	-	-	-	-	-	-	-	-
舟形町	-	-	-	-	-	-	-	-	-	-	-
真室川町	-	-	-	-	-	-	-	-	-	-	-
大蔵村	-	-	-	-	-	-	-	-	-	-	-
大鮎川村	1	-	-	-	-	1	-	-	-	-	-
戸沢村	-	-	-	-	-	-	-	-	-	-	-
高川町	-	-	-	-	-	-	-	-	-	-	-
小国町	-	-	-	-	-	-	-	-	-	-	-
小白鷹町	1	-	-	-	1	-	-	-	-	-	-
飯豊町	-	-	-	-	-	-	-	-	-	-	-
三川町	1	-	-	-	-	-	1	-	-	-	-
庄内町	1	-	-	-	-	-	1	-	-	-	-
遊佐町	-	-	-	-	-	-	-	-	-	-	-

[妊娠満22週以後の死産]

平成29年

	総数	～14歳	15～19歳	20～24歳	25～29歳	30～34歳	35～39歳	40～44歳	45～49歳	50歳以上	不詳
山形県	29	-	-	2	6	13	8	-	-	-	-
山市	24	-	-	2	4	12	6	-	-	-	-
郡部	5	-	-	-	2	1	2	-	-	-	-
村山保健所	17	-	-	-	3	11	3	-	-	-	-
最上保健所	2	-	-	1	-	1	-	-	-	-	-
置賜保健所	3	-	-	-	2	-	1	-	-	-	-
庄内保健所	7	-	-	1	1	1	4	-	-	-	-
山形市	8	-	-	-	1	6	1	-	-	-	-
米沢市	2	-	-	-	1	-	1	-	-	-	-
鶴岡市	4	-	-	1	1	1	1	-	-	-	-
酒田市	1	-	-	-	-	-	1	-	-	-	-
新庄市	1	-	-	1	-	-	-	-	-	-	-
寒河江市	3	-	-	-	1	2	-	-	-	-	-
上山市	1	-	-	-	-	-	1	-	-	-	-
村山市	-	-	-	-	-	-	-	-	-	-	-
長井市	-	-	-	-	-	-	-	-	-	-	-
天童市	1	-	-	-	-	-	1	-	-	-	-
東根市	3	-	-	-	-	3	-	-	-	-	-
尾花沢市	-	-	-	-	-	-	-	-	-	-	-
南陽市	-	-	-	-	-	-	-	-	-	-	-
山辺町	-	-	-	-	-	-	-	-	-	-	-
中山町	1	-	-	-	1	-	-	-	-	-	-
河北町	-	-	-	-	-	-	-	-	-	-	-
西川町	-	-	-	-	-	-	-	-	-	-	-
朝日町	-	-	-	-	-	-	-	-	-	-	-
大江町	-	-	-	-	-	-	-	-	-	-	-
大石田町	-	-	-	-	-	-	-	-	-	-	-
金山町	-	-	-	-	-	-	-	-	-	-	-
最上町	-	-	-	-	-	-	-	-	-	-	-
舟形町	-	-	-	-	-	-	-	-	-	-	-
真室川町	-	-	-	-	-	-	-	-	-	-	-
大蔵村	-	-	-	-	-	-	-	-	-	-	-
大鮎川村	1	-	-	-	-	1	-	-	-	-	-
戸沢村	-	-	-	-	-	-	-	-	-	-	-
高皇町	-	-	-	-	-	-	-	-	-	-	-
小国町	-	-	-	-	-	-	-	-	-	-	-
小白鷹町	1	-	-	-	1	-	-	-	-	-	-
飯豊町	-	-	-	-	-	-	-	-	-	-	-
三川町	1	-	-	-	-	-	1	-	-	-	-
庄内町	1	-	-	-	-	-	1	-	-	-	-
遊佐町	-	-	-	-	-	-	-	-	-	-	-

第 6 章

死 産

第1表 死産数、自然一人工・性・死産月・保健所一市町村別

[総 数]

	総数				1月				2月				3月			
	総数	男	女	不詳	総数	男	女	不詳	総数	男	女	不詳	総数	男	女	不詳
山形県	159	60	38	61	20	6	7	7	17	10	1	6	14	6	4	4
山市	134	52	30	52	17	6	4	7	15	9	1	5	14	6	4	4
郡部	25	8	8	9	3	-	3	-	2	1	-	1	-	-	-	-
村山保健所	76	32	16	28	11	5	2	4	8	4	-	4	6	3	1	2
最上保健所	14	2	5	7	1	-	1	-	2	1	1	-	1	-	1	-
置賜保健所	36	17	9	10	5	1	2	2	3	2	-	1	3	1	2	-
庄内保健所	33	9	8	16	3	-	2	1	4	3	-	1	4	2	-	2
山形市	38	13	10	15	9	4	1	4	3	-	-	3	4	2	1	1
米沢市	14	6	4	4	3	-	1	2	2	2	-	-	1	-	1	-
鶴岡市	21	7	4	10	1	-	1	-	4	3	-	1	2	1	-	1
酒田市	10	2	2	6	1	-	-	1	-	-	-	-	2	1	-	1
新庄市	6	-	3	3	-	-	-	-	1	-	1	-	1	-	1	-
寒河江市	6	4	2	-	2	1	1	-	1	1	-	-	-	-	-	-
上山市	3	3	-	-	-	-	-	-	1	1	-	-	1	1	-	-
村山市	2	1	-	1	-	-	-	-	-	-	-	-	1	-	-	1
長井市	6	5	-	1	1	1	-	-	1	-	-	1	-	-	-	-
天童市	10	3	1	6	-	-	-	-	-	-	-	-	-	-	-	-
東根市	10	5	2	3	-	-	-	-	2	2	-	-	-	-	-	-
尾花沢市	1	-	-	1	-	-	-	-	-	-	-	-	-	-	-	-
南陽市	7	3	2	2	-	-	-	-	-	-	-	-	2	1	1	-
山辺町	1	1	-	-	-	-	-	-	-	-	-	-	-	-	-	-
中山町	2	1	-	1	-	-	-	-	-	-	-	-	-	-	-	-
河北町	2	1	1	-	-	-	-	-	-	-	-	-	-	-	-	-
西川町	-	-	-	-	-	-	-	-	-	-	-	-	-	-	-	-
朝日町	1	-	-	1	-	-	-	-	1	-	-	1	-	-	-	-
大江町	-	-	-	-	-	-	-	-	-	-	-	-	-	-	-	-
大石田町	-	-	-	-	-	-	-	-	-	-	-	-	-	-	-	-
金山町	-	-	-	-	-	-	-	-	-	-	-	-	-	-	-	-
最上町	-	-	-	-	-	-	-	-	-	-	-	-	-	-	-	-
最形町	1	1	-	-	-	-	-	-	-	-	-	-	-	-	-	-
真室川町	3	-	-	3	-	-	-	-	-	-	-	-	-	-	-	-
大蔵村	2	1	-	1	-	-	-	-	1	1	-	-	-	-	-	-
鮭川村	1	-	1	-	1	-	1	-	-	-	-	-	-	-	-	-
戸沢村	1	-	1	-	-	-	-	-	-	-	-	-	-	-	-	-
高川町	2	1	-	1	-	-	-	-	-	-	-	-	-	-	-	-
川西町	1	-	-	1	-	-	-	-	-	-	-	-	-	-	-	-
小国町	1	-	1	-	1	-	1	-	-	-	-	-	-	-	-	-
白鷹町	2	1	1	-	-	-	-	-	-	-	-	-	-	-	-	-
飯豊町	3	1	1	1	-	-	-	-	-	-	-	-	-	-	-	-
三川町	1	-	1	-	1	-	1	-	-	-	-	-	-	-	-	-
庄内町	1	-	1	-	-	-	-	-	-	-	-	-	-	-	-	-
遊佐町	-	-	-	-	-	-	-	-	-	-	-	-	-	-	-	-

4月				5月				6月				7月				
総数	男	女	不詳	総数	男	女	不詳	総数	男	女	不詳	総数	男	女	不詳	
12	2	3	7	16	7	4	5	9	4	1	4	14	4	5	5	山形県 市部 郡部
9	2	1	6	13	5	4	4	8	3	1	4	13	4	5	4	
3	-	2	1	3	2	-	1	1	1	-	-	1	-	-	1	
5	1	-	4	3	1	2	-	5	3	-	2	6	2	3	1	村山保健所 最上保健所 置賜保健所 庄内保健所
1	-	1	-	2	1	-	1	-	-	-	-	-	-	-	-	
3	-	2	1	6	5	-	1	1	-	1	-	4	1	1	2	
3	1	-	2	5	-	2	3	3	1	-	2	4	1	1	2	
2	-	-	2	1	-	1	-	2	1	-	1	3	1	2	-	山形市 米沢市 鶴岡市 酒田市 新庄市 寒河江市 上山市 上山市 村山市 長井市 天童市 東根市 尾花市 南陽市 山辺町 中山町 河北町 西川町 朝日町 大江町 大石町 金山町 最上町 舟形町 真室川町 大蔵村 鮭川村 戸沢村 高島町 高川町 小白町 飯鷹町 三川町 庄内町 遊佐町
-	-	-	-	4	3	-	1	1	-	1	-	3	1	1	1	
2	-	-	2	3	-	1	2	2	1	-	1	3	1	1	1	
1	1	-	-	2	-	1	1	1	-	-	1	1	-	-	1	
1	-	1	-	-	-	-	-	-	-	-	-	-	-	-	-	
-	-	-	-	1	-	1	-	-	-	-	-	-	-	-	-	
1	1	-	-	-	-	-	-	-	-	-	-	-	-	-	-	
-	-	-	-	-	-	-	-	-	-	-	-	1	1	-	-	
-	-	-	-	2	2	-	-	-	-	-	-	-	-	-	-	
1	-	-	1	-	-	-	-	-	-	-	-	1	-	-	1	
1	-	-	1	-	-	-	-	2	1	-	1	1	-	1	-	
-	-	-	-	-	-	-	-	-	-	-	-	-	-	-	-	
-	-	-	-	-	-	-	-	-	-	-	-	-	-	-	-	
-	-	-	-	-	-	-	-	-	-	-	-	-	-	-	-	
-	-	-	-	-	-	-	-	-	-	-	-	-	-	-	-	
-	-	-	-	-	-	-	-	-	-	-	-	-	-	-	-	
-	-	-	-	-	-	-	-	-	-	-	-	-	-	-	-	
-	-	-	-	-	-	-	-	-	-	-	-	-	-	-	-	
1	-	-	1	-	-	-	-	-	-	-	-	-	-	-	-	
-	-	-	-	-	-	-	-	-	-	-	-	-	-	-	-	
1	-	1	-	-	-	-	-	-	-	-	-	-	-	-	-	
1	-	1	-	-	-	-	-	-	-	-	-	1	-	-	1	
-	-	-	-	-	-	-	-	-	-	-	-	-	-	-	-	
-	-	-	-	-	-	-	-	-	-	-	-	-	-	-	-	

第1表 死産数、自然—人工・性・死産月・保健所—市町村別

[総 数]

	8月				9月				10月				11月			
	総数	男	女	不詳	総数	男	女	不詳	総数	男	女	不詳	総数	男	女	不詳
山形県	12	5	3	4	11	6	2	3	13	4	1	8	15	3	5	7
山市	11	4	3	4	10	5	2	3	11	4	1	6	10	3	3	4
郡部	1	1	-	-	1	1	-	-	2	-	-	2	5	-	2	3
村山保健所	7	3	1	3	7	4	2	1	7	3	-	4	10	3	4	3
最上保健所	-	-	-	-	1	-	-	1	1	-	-	1	4	-	1	3
置賜保健所	4	2	1	1	1	1	-	-	2	1	-	1	1	-	-	1
庄内保健所	1	-	1	-	2	1	-	1	3	-	1	2	-	-	-	-
山形市	4	1	1	2	3	1	1	1	1	-	-	1	6	3	3	-
米沢市	-	-	-	-	-	-	-	-	-	-	-	-	-	-	-	-
鶴岡市	-	-	-	-	2	1	-	1	2	-	1	1	-	-	-	-
酒田市	1	-	1	-	-	-	-	-	1	-	-	1	-	-	-	-
新庄市	-	-	-	-	1	-	-	1	-	-	-	-	1	-	-	1
寒河江市	-	-	-	-	2	2	-	-	-	-	-	-	-	-	-	-
上山市	-	-	-	-	-	-	-	-	-	-	-	-	-	-	-	-
村山市	-	-	-	-	-	-	-	-	-	-	-	-	-	-	-	-
長井市	1	1	-	-	-	-	-	-	1	1	-	-	-	-	-	-
天童市	1	-	-	1	1	-	1	-	4	3	-	1	2	-	-	2
東根市	1	1	-	-	1	1	-	-	1	-	-	1	-	-	-	-
尾花沢市	-	-	-	-	-	-	-	-	1	-	-	1	-	-	-	-
南陽市	3	1	1	1	-	-	-	-	-	-	-	-	1	-	-	1
山辺町	1	1	-	-	-	-	-	-	-	-	-	-	-	-	-	-
中山町	-	-	-	-	-	-	-	-	-	-	-	-	1	-	-	1
河北町	-	-	-	-	-	-	-	-	-	-	-	-	1	-	1	-
西川町	-	-	-	-	-	-	-	-	-	-	-	-	-	-	-	-
朝日町	-	-	-	-	-	-	-	-	-	-	-	-	-	-	-	-
大江町	-	-	-	-	-	-	-	-	-	-	-	-	-	-	-	-
大石田町	-	-	-	-	-	-	-	-	-	-	-	-	-	-	-	-
金山町	-	-	-	-	-	-	-	-	-	-	-	-	-	-	-	-
最上町	-	-	-	-	-	-	-	-	-	-	-	-	-	-	-	-
最形町	-	-	-	-	-	-	-	-	-	-	-	-	-	-	-	-
真室川町	-	-	-	-	-	-	-	-	-	-	-	-	2	-	-	2
大蔵村	-	-	-	-	-	-	-	-	1	-	-	1	-	-	-	-
鮭川村	-	-	-	-	-	-	-	-	-	-	-	-	-	-	-	-
戸沢村	-	-	-	-	-	-	-	-	-	-	-	-	1	-	1	-
高川町	-	-	-	-	-	-	-	-	1	-	-	1	-	-	-	-
川西町	-	-	-	-	-	-	-	-	-	-	-	-	-	-	-	-
小国町	-	-	-	-	-	-	-	-	-	-	-	-	-	-	-	-
白鷹町	-	-	-	-	-	-	-	-	-	-	-	-	-	-	-	-
飯豊町	-	-	-	-	1	1	-	-	-	-	-	-	-	-	-	-
三川町	-	-	-	-	-	-	-	-	-	-	-	-	-	-	-	-
庄内町	-	-	-	-	-	-	-	-	-	-	-	-	-	-	-	-
遊佐町	-	-	-	-	-	-	-	-	-	-	-	-	-	-	-	-

平成29年

12月				
総数	男	女	不詳	
6	3	2	1	山形県 市部 郡部
3	1	1	1	
3	2	1	-	
1	-	1	-	山形県 最上保健所 置賜保健所 庄内保健所
1	-	-	1	
3	3	-	-	
1	-	1	-	山形市
-	-	-	-	
-	-	-	-	
-	-	-	-	山形市 米沢市 鶴岡市
-	-	-	-	
-	-	-	-	
1	-	-	1	山形市 新庄市 寒河江市
-	-	-	-	
-	-	-	-	
-	-	-	-	山形市 上山市 村山市
-	-	-	-	
-	-	-	-	
-	-	-	-	山形市 長井市 天童市
1	-	1	-	
-	-	-	-	
1	1	-	-	山形市 尾花沢市 南陽市
-	-	-	-	
-	-	-	-	
-	-	-	-	山形市 中山町 河北町
-	-	-	-	
-	-	-	-	
-	-	-	-	山形市 西川町 朝日町
-	-	-	-	
-	-	-	-	
-	-	-	-	山形市 大江町 大石町
-	-	-	-	
-	-	-	-	
-	-	-	-	山形市 金山町 最上町
-	-	-	-	
-	-	-	-	
-	-	-	-	山形市 真室川町 大蔵村
-	-	-	-	
-	-	-	-	
-	-	-	-	山形市 大蔵村 鮭川村
-	-	-	-	
-	-	-	-	
1	1	-	-	山形市 高川町 川西町
-	-	-	-	
-	-	-	-	
1	1	-	-	山形市 小白鷹町 飯豊町
-	-	-	-	
-	-	-	-	
1	-	1	-	山形市 三内町 遊佐町
-	-	-	-	
-	-	-	-	

第1表 死産数、自然一人工・性・死産月・保健所一市町村別

[自然死産]

	総数				1月				2月				3月			
	総数	男	女	不詳	総数	男	女	不詳	総数	男	女	不詳	総数	男	女	不詳
山形県	90	38	25	27	13	4	6	3	9	8	1	-	5	3	1	1
市部	73	32	19	22	10	4	3	3	8	7	1	-	5	3	1	1
郡部	17	6	6	5	3	-	3	-	1	1	-	-	-	-	-	-
山形保健所	40	20	9	11	6	4	1	1	2	2	-	-	3	2	-	1
最上保健所	13	2	5	6	1	-	1	-	2	1	1	-	1	-	1	-
置賜保健所	16	9	4	3	3	-	2	1	2	2	-	-	-	-	-	-
庄内保健所	21	7	7	7	3	-	2	1	3	3	-	-	1	1	-	-
山形市	19	7	5	7	4	3	-	1	-	-	-	-	2	1	-	1
米沢市	6	3	2	1	2	-	1	1	2	2	-	-	-	-	-	-
鶴岡市	11	6	3	2	1	-	1	-	3	3	-	-	-	-	-	-
酒田市	8	1	2	5	1	-	-	1	-	-	-	-	1	1	-	-
新庄市	6	-	3	3	-	-	-	-	1	-	1	-	1	-	1	-
寒河江市	6	4	2	-	2	1	1	-	1	1	-	-	-	-	-	-
上山市	2	2	-	-	-	-	-	-	-	-	-	-	1	1	-	-
上村市	-	-	-	-	-	-	-	-	-	-	-	-	-	-	-	-
長井市	2	2	-	-	-	-	-	-	-	-	-	-	-	-	-	-
天童市	5	1	1	3	-	-	-	-	-	-	-	-	-	-	-	-
東根市	6	4	1	1	-	-	-	-	1	1	-	-	-	-	-	-
尾花沢市	-	-	-	-	-	-	-	-	-	-	-	-	-	-	-	-
南陽市	2	2	-	-	-	-	-	-	-	-	-	-	-	-	-	-
山辺町	-	-	-	-	-	-	-	-	-	-	-	-	-	-	-	-
中山町	1	1	-	-	-	-	-	-	-	-	-	-	-	-	-	-
河北町	1	1	-	-	-	-	-	-	-	-	-	-	-	-	-	-
西川町	-	-	-	-	-	-	-	-	-	-	-	-	-	-	-	-
朝日町	-	-	-	-	-	-	-	-	-	-	-	-	-	-	-	-
大江町	-	-	-	-	-	-	-	-	-	-	-	-	-	-	-	-
大石田町	-	-	-	-	-	-	-	-	-	-	-	-	-	-	-	-
金山町	-	-	-	-	-	-	-	-	-	-	-	-	-	-	-	-
最上町	-	-	-	-	-	-	-	-	-	-	-	-	-	-	-	-
最形町	1	1	-	-	-	-	-	-	-	-	-	-	-	-	-	-
真室川町	3	-	-	3	-	-	-	-	-	-	-	-	-	-	-	-
大蔵村	1	1	-	-	-	-	-	-	1	1	-	-	-	-	-	-
鮭川村	1	-	1	-	1	-	1	-	-	-	-	-	-	-	-	-
戸沢村	1	-	1	-	-	-	-	-	-	-	-	-	-	-	-	-
高川町	-	-	-	-	-	-	-	-	-	-	-	-	-	-	-	-
川西町	1	-	-	1	-	-	-	-	-	-	-	-	-	-	-	-
小国町	1	-	1	-	1	-	1	-	-	-	-	-	-	-	-	-
白鷹町	2	1	1	-	-	-	-	-	-	-	-	-	-	-	-	-
飯豊町	2	1	-	1	-	-	-	-	-	-	-	-	-	-	-	-
三川町	1	-	1	-	1	-	1	-	-	-	-	-	-	-	-	-
庄内町	1	-	1	-	-	-	-	-	-	-	-	-	-	-	-	-
遊佐町	-	-	-	-	-	-	-	-	-	-	-	-	-	-	-	-

4月				5月				6月				7月				
総数	男	女	不詳	総数	男	女	不詳	総数	男	女	不詳	総数	男	女	不詳	
7	1	2	4	8	4	2	2	7	4	1	2	6	1	3	2	山形県 市形部 郡部
5	1	1	3	5	2	2	1	6	3	1	2	5	1	3	1	
2	-	1	1	3	2	-	1	1	1	-	-	1	-	-	1	
2	1	-	1	2	1	1	-	4	3	-	1	2	-	2	-	山形県 最上保健所 置賜保健所 庄内保健所
1	-	1	-	2	1	-	1	-	-	-	-	-	-	-	-	
2	-	1	1	2	2	-	-	1	-	1	-	1	-	-	1	
2	-	-	2	2	-	1	1	2	1	-	1	3	1	1	1	
1	-	-	1	-	-	-	-	2	1	-	1	1	-	1	-	山形市 米沢市 鶴岡市 酒田市 新庄市 寒河江市 上山市 村山市 長井市 天童市 東根市 尾花市 南陽市 山辺町 中山町 河北町 西川町 朝日町 大江町 大石町 金山町 最上町 舟形町 真室川町 大蔵村 鮭川村 戸沢村 高島町 高川町 小白町 飯鷹町 三川町 庄内町 遊佐町
-	-	-	-	1	1	-	-	1	-	1	-	-	-	-	-	
2	-	-	2	-	-	-	-	1	1	-	-	2	1	1	-	
-	-	-	-	2	-	1	1	1	-	-	1	1	-	-	1	
1	-	1	-	-	-	-	-	-	-	-	-	-	-	-	-	
-	-	-	-	1	-	1	-	-	-	-	-	-	-	-	-	
1	1	-	-	-	-	-	-	-	-	-	-	-	-	-	-	
-	-	-	-	-	-	-	-	-	-	-	-	-	-	-	-	
-	-	-	-	-	-	-	-	1	1	-	-	1	-	1	-	
-	-	-	-	-	-	-	-	-	-	-	-	-	-	-	-	
-	-	-	-	-	-	-	-	-	-	-	-	-	-	-	-	
-	-	-	-	-	-	-	-	-	-	-	-	-	-	-	-	
-	-	-	-	-	-	-	-	-	-	-	-	-	-	-	-	
-	-	-	-	-	-	-	-	-	-	-	-	-	-	-	-	
-	-	-	-	-	-	-	-	-	-	-	-	-	-	-	-	
-	-	-	-	-	-	-	-	-	-	-	-	-	-	-	-	
-	-	-	-	-	-	-	-	-	-	-	-	-	-	-	-	
1	-	-	1	-	-	-	-	-	-	-	-	-	-	-	-	
1	-	1	-	-	-	-	-	-	-	-	-	-	-	-	-	
-	-	-	-	-	-	-	-	-	-	-	-	1	-	-	1	
-	-	-	-	-	-	-	-	-	-	-	-	-	-	-	-	
-	-	-	-	-	-	-	-	-	-	-	-	-	-	-	-	
-	-	-	-	-	-	-	-	-	-	-	-	-	-	-	-	

第1表 死産数、自然—人工・性・死産月・保健所—市町村別

[自然死産]

	8月				9月				10月				11月			
	総数	男	女	不詳	総数	男	女	不詳	総数	男	女	不詳	総数	男	女	不詳
山形県	7	3	2	2	10	6	2	2	6	1	1	4	8	1	3	4
山市	7	3	2	2	9	5	2	2	6	1	1	4	5	1	2	2
郡部	-	-	-	-	1	1	-	-	-	-	-	-	3	-	1	2
村山保健所	4	1	1	2	7	4	2	1	4	1	-	3	4	1	2	1
最上保健所	-	-	-	-	1	-	-	1	-	-	-	-	4	-	1	3
置賜保健所	2	2	-	-	1	1	-	-	-	-	-	-	-	-	-	-
庄内保健所	1	-	1	-	1	1	-	-	2	-	1	1	-	-	-	-
山形市	2	-	1	1	3	1	1	1	1	-	-	1	3	1	2	-
米沢市	-	-	-	-	-	-	-	-	-	-	-	-	-	-	-	-
鶴岡市	-	-	-	-	1	1	-	-	1	-	1	-	-	-	-	-
酒田市	1	-	1	-	-	-	-	-	1	-	-	1	-	-	-	-
新庄市	-	-	-	-	1	-	-	1	-	-	-	-	1	-	-	1
寒河江市	-	-	-	-	2	2	-	-	-	-	-	-	-	-	-	-
上山市	-	-	-	-	-	-	-	-	-	-	-	-	-	-	-	-
上村市	-	-	-	-	-	-	-	-	-	-	-	-	-	-	-	-
長井市	1	1	-	-	-	-	-	-	-	-	-	-	-	-	-	-
天童市	1	-	-	1	1	-	1	-	2	1	-	1	1	-	-	1
東根市	1	1	-	-	1	1	-	-	1	-	-	1	-	-	-	-
尾花沢市	-	-	-	-	-	-	-	-	-	-	-	-	-	-	-	-
南陽市	1	1	-	-	-	-	-	-	-	-	-	-	-	-	-	-
山辺町	-	-	-	-	-	-	-	-	-	-	-	-	-	-	-	-
中山町	-	-	-	-	-	-	-	-	-	-	-	-	-	-	-	-
河北町	-	-	-	-	-	-	-	-	-	-	-	-	-	-	-	-
西川町	-	-	-	-	-	-	-	-	-	-	-	-	-	-	-	-
朝日町	-	-	-	-	-	-	-	-	-	-	-	-	-	-	-	-
大江町	-	-	-	-	-	-	-	-	-	-	-	-	-	-	-	-
大石田町	-	-	-	-	-	-	-	-	-	-	-	-	-	-	-	-
金山町	-	-	-	-	-	-	-	-	-	-	-	-	-	-	-	-
最上町	-	-	-	-	-	-	-	-	-	-	-	-	-	-	-	-
最形町	-	-	-	-	-	-	-	-	-	-	-	-	-	-	-	-
真室川町	-	-	-	-	-	-	-	-	-	-	-	-	2	-	-	2
大蔵村	-	-	-	-	-	-	-	-	-	-	-	-	-	-	-	-
鮭川村	-	-	-	-	-	-	-	-	-	-	-	-	1	-	1	-
戸高川町	-	-	-	-	-	-	-	-	-	-	-	-	-	-	-	-
高川町	-	-	-	-	-	-	-	-	-	-	-	-	-	-	-	-
小国町	-	-	-	-	-	-	-	-	-	-	-	-	-	-	-	-
小白鷹町	-	-	-	-	-	-	-	-	-	-	-	-	-	-	-	-
飯豊町	-	-	-	-	1	1	-	-	-	-	-	-	-	-	-	-
三川町	-	-	-	-	-	-	-	-	-	-	-	-	-	-	-	-
庄内町	-	-	-	-	-	-	-	-	-	-	-	-	-	-	-	-
遊佐町	-	-	-	-	-	-	-	-	-	-	-	-	-	-	-	-

平成29年

12月				
総数	男	女	不詳	
4	2	1	1	山形県
2	1	-	1	市部
2	1	1	-	郡部
-	-	-	-	村山保健所
1	-	-	1	最上保健所
2	2	-	-	置賜保健所
1	-	1	-	庄内保健所
-	-	-	-	山形市
-	-	-	-	米沢市
-	-	-	-	鶴岡市
-	-	-	-	酒田市
1	-	-	1	新庄市
-	-	-	-	寒河江市
-	-	-	-	上山市
-	-	-	-	村山市
-	-	-	-	長井市
-	-	-	-	天童市
-	-	-	-	東根市
-	-	-	-	尾花沢市
1	1	-	-	南陽市
-	-	-	-	山辺町
-	-	-	-	中山町
-	-	-	-	河北町
-	-	-	-	西川町
-	-	-	-	朝日町
-	-	-	-	大江町
-	-	-	-	大石田町
-	-	-	-	金山町
-	-	-	-	最上町
-	-	-	-	舟形町
-	-	-	-	真室川町
-	-	-	-	大蔵村
-	-	-	-	鮭川村
-	-	-	-	戸沢村
-	-	-	-	高畠町
-	-	-	-	川西町
-	-	-	-	小国町
1	1	-	-	白鷹町
-	-	-	-	飯豊町
-	-	-	-	三川町
1	-	1	-	庄内町
-	-	-	-	遊佐町

第1表 死産数、自然一人工・性・死産月・保健所一市町村別

[人工死産]

	総数				1月				2月				3月			
	総数	男	女	不詳	総数	男	女	不詳	総数	男	女	不詳	総数	男	女	不詳
山形県	69	22	13	34	7	2	1	4	8	2	-	6	9	3	3	3
山市	61	20	11	30	7	2	1	4	7	2	-	5	9	3	3	3
郡部	8	2	2	4	-	-	-	-	1	-	-	1	-	-	-	-
村山保健所	36	12	7	17	5	1	1	3	6	2	-	4	3	1	1	1
最上保健所	1	-	-	1	-	-	-	-	-	-	-	-	-	-	-	-
置賜保健所	20	8	5	7	2	1	-	1	1	-	-	1	3	1	2	-
庄内保健所	12	2	1	9	-	-	-	-	1	-	-	1	3	1	-	2
山形市	19	6	5	8	5	1	1	3	3	-	-	3	2	1	1	-
米沢市	8	3	2	3	1	-	-	1	-	-	-	-	1	-	1	-
鶴岡市	10	1	1	8	-	-	-	-	1	-	-	1	2	1	-	1
酒田市	2	1	-	1	-	-	-	-	-	-	-	-	1	-	-	1
新庄市	-	-	-	-	-	-	-	-	-	-	-	-	-	-	-	-
寒河江市	-	-	-	-	-	-	-	-	-	-	-	-	-	-	-	-
上山市	1	1	-	-	-	-	-	-	1	1	-	-	-	-	-	-
村山市	2	1	-	1	-	-	-	-	-	-	-	-	1	-	-	1
長井市	4	3	-	1	1	1	-	-	1	-	-	1	-	-	-	-
天童市	5	2	-	3	-	-	-	-	-	-	-	-	-	-	-	-
東根市	4	1	1	2	-	-	-	-	1	1	-	-	-	-	-	-
尾花沢市	1	-	-	1	-	-	-	-	-	-	-	-	-	-	-	-
南陽市	5	1	2	2	-	-	-	-	-	-	-	-	2	1	1	-
山辺町	1	1	-	-	-	-	-	-	-	-	-	-	-	-	-	-
中山町	1	-	-	1	-	-	-	-	-	-	-	-	-	-	-	-
河北町	1	-	1	-	-	-	-	-	-	-	-	-	-	-	-	-
西川町	-	-	-	-	-	-	-	-	-	-	-	-	-	-	-	-
朝日町	1	-	-	1	-	-	-	-	1	-	-	1	-	-	-	-
大江町	-	-	-	-	-	-	-	-	-	-	-	-	-	-	-	-
大石田町	-	-	-	-	-	-	-	-	-	-	-	-	-	-	-	-
金山町	-	-	-	-	-	-	-	-	-	-	-	-	-	-	-	-
最上町	-	-	-	-	-	-	-	-	-	-	-	-	-	-	-	-
舟形町	-	-	-	-	-	-	-	-	-	-	-	-	-	-	-	-
真室川町	-	-	-	-	-	-	-	-	-	-	-	-	-	-	-	-
大蔵村	1	-	-	1	-	-	-	-	-	-	-	-	-	-	-	-
鮭川村	-	-	-	-	-	-	-	-	-	-	-	-	-	-	-	-
戸沢村	-	-	-	-	-	-	-	-	-	-	-	-	-	-	-	-
高川町	2	1	-	1	-	-	-	-	-	-	-	-	-	-	-	-
高川町	-	-	-	-	-	-	-	-	-	-	-	-	-	-	-	-
小国町	-	-	-	-	-	-	-	-	-	-	-	-	-	-	-	-
白鷹町	-	-	-	-	-	-	-	-	-	-	-	-	-	-	-	-
飯豊町	1	-	1	-	-	-	-	-	-	-	-	-	-	-	-	-
三川町	-	-	-	-	-	-	-	-	-	-	-	-	-	-	-	-
庄内町	-	-	-	-	-	-	-	-	-	-	-	-	-	-	-	-
遊佐町	-	-	-	-	-	-	-	-	-	-	-	-	-	-	-	-

平成29年

4月				5月				6月				7月				
総数	男	女	不詳	総数	男	女	不詳	総数	男	女	不詳	総数	男	女	不詳	
5	1	1	3	8	3	2	3	2	-	-	2	8	3	2	3	山形県 市形部 郡部
4	1	-	3	8	3	2	3	2	-	-	2	8	3	2	3	
1	-	1	-	-	-	-	-	-	-	-	-	-	-	-	-	
3	-	-	3	1	-	1	-	1	-	-	1	4	2	1	1	山形県 村山保健所 最上保健所 置賜保健所 庄内保健所
1	-	1	-	4	3	-	1	-	-	-	-	3	1	1	1	
1	1	-	-	3	-	1	2	1	-	-	1	1	-	-	1	
1	-	-	1	1	-	1	-	-	-	-	-	2	1	1	-	山形市 米沢市 鶴岡市
-	-	-	-	3	2	-	1	-	-	-	-	3	1	1	1	
-	-	-	-	3	-	1	2	1	-	-	1	1	-	-	1	酒田市新 寒河江市 上山市
1	1	-	-	-	-	-	-	-	-	-	-	-	-	-	-	
-	-	-	-	-	-	-	-	-	-	-	-	-	-	-	-	上山市 村山市
-	-	-	-	-	-	-	-	-	-	-	-	1	1	-	-	
-	-	-	-	-	-	-	-	-	-	-	-	-	-	-	-	長井市 天童市
1	-	-	1	1	1	-	-	-	-	-	-	1	-	-	1	
1	-	-	1	-	-	-	-	1	-	-	1	-	-	-	-	尾花沢市 南陽市
-	-	-	-	-	-	-	-	-	-	-	-	-	-	-	-	
-	-	-	-	-	-	-	-	-	-	-	-	-	-	-	-	山形市 中島町
-	-	-	-	-	-	-	-	-	-	-	-	-	-	-	-	
-	-	-	-	-	-	-	-	-	-	-	-	-	-	-	-	河内町 西川町
-	-	-	-	-	-	-	-	-	-	-	-	-	-	-	-	
-	-	-	-	-	-	-	-	-	-	-	-	-	-	-	-	朝日町 大江町
-	-	-	-	-	-	-	-	-	-	-	-	-	-	-	-	
-	-	-	-	-	-	-	-	-	-	-	-	-	-	-	-	大石町 金山町
-	-	-	-	-	-	-	-	-	-	-	-	-	-	-	-	
-	-	-	-	-	-	-	-	-	-	-	-	-	-	-	-	最上町 舟形町
-	-	-	-	-	-	-	-	-	-	-	-	-	-	-	-	
-	-	-	-	-	-	-	-	-	-	-	-	-	-	-	-	真室川町 大蔵村
-	-	-	-	-	-	-	-	-	-	-	-	-	-	-	-	
-	-	-	-	-	-	-	-	-	-	-	-	-	-	-	-	大蔵村 鮭川村
-	-	-	-	-	-	-	-	-	-	-	-	-	-	-	-	
-	-	-	-	-	-	-	-	-	-	-	-	-	-	-	-	戸高町 高川町
-	-	-	-	-	-	-	-	-	-	-	-	-	-	-	-	
-	-	-	-	-	-	-	-	-	-	-	-	-	-	-	-	小国町 白鷹町
-	-	-	-	-	-	-	-	-	-	-	-	-	-	-	-	
1	-	1	-	-	-	-	-	-	-	-	-	-	-	-	-	飯豊町 三川町
-	-	-	-	-	-	-	-	-	-	-	-	-	-	-	-	
-	-	-	-	-	-	-	-	-	-	-	-	-	-	-	-	庄内町 遊佐町
-	-	-	-	-	-	-	-	-	-	-	-	-	-	-	-	

第1表 死産数、自然一人工・性・死産月・保健所一市町村別

[人工死産]

	8月				9月				10月				11月			
	総数	男	女	不詳	総数	男	女	不詳	総数	男	女	不詳	総数	男	女	不詳
山形県	5	2	1	2	1	-	-	1	7	3	-	4	7	2	2	3
山市	4	1	1	2	1	-	-	1	5	3	-	2	5	2	1	2
郡部	1	1	-	-	-	-	-	-	2	-	-	2	2	-	1	1
村山保健所	3	2	-	1	-	-	-	-	3	2	-	1	6	2	2	2
最上保健所	-	-	-	-	-	-	-	-	1	-	-	1	-	-	-	-
置賜保健所	2	-	1	1	-	-	-	-	2	1	-	1	1	-	-	1
庄内保健所	-	-	-	-	1	-	-	1	1	-	-	1	-	-	-	-
山形市	2	1	-	1	-	-	-	-	-	-	-	-	3	2	1	-
米沢市	-	-	-	-	-	-	-	-	-	-	-	-	-	-	-	-
鶴岡市	-	-	-	-	1	-	-	1	1	-	-	1	-	-	-	-
酒田市	-	-	-	-	-	-	-	-	-	-	-	-	-	-	-	-
新庄市	-	-	-	-	-	-	-	-	-	-	-	-	-	-	-	-
寒河江市	-	-	-	-	-	-	-	-	-	-	-	-	-	-	-	-
上山市	-	-	-	-	-	-	-	-	-	-	-	-	-	-	-	-
村山市	-	-	-	-	-	-	-	-	-	-	-	-	-	-	-	-
長井市	-	-	-	-	-	-	-	-	1	1	-	-	-	-	-	-
天童市	-	-	-	-	-	-	-	-	2	2	-	-	1	-	-	1
東根市	-	-	-	-	-	-	-	-	-	-	-	-	-	-	-	-
尾花沢市	-	-	-	-	-	-	-	-	1	-	-	1	-	-	-	-
南陽市	2	-	1	1	-	-	-	-	-	-	-	-	1	-	-	1
山辺町	1	1	-	-	-	-	-	-	-	-	-	-	-	-	-	-
中山町	-	-	-	-	-	-	-	-	-	-	-	-	1	-	-	1
河北町	-	-	-	-	-	-	-	-	-	-	-	-	1	-	1	-
西川町	-	-	-	-	-	-	-	-	-	-	-	-	-	-	-	-
朝日町	-	-	-	-	-	-	-	-	-	-	-	-	-	-	-	-
大江町	-	-	-	-	-	-	-	-	-	-	-	-	-	-	-	-
大石田町	-	-	-	-	-	-	-	-	-	-	-	-	-	-	-	-
金山町	-	-	-	-	-	-	-	-	-	-	-	-	-	-	-	-
最上町	-	-	-	-	-	-	-	-	-	-	-	-	-	-	-	-
舟形町	-	-	-	-	-	-	-	-	-	-	-	-	-	-	-	-
真室川町	-	-	-	-	-	-	-	-	-	-	-	-	-	-	-	-
大蔵川村	-	-	-	-	-	-	-	-	1	-	-	1	-	-	-	-
鮭川村	-	-	-	-	-	-	-	-	-	-	-	-	-	-	-	-
戸沢村	-	-	-	-	-	-	-	-	-	-	-	-	-	-	-	-
高川町	-	-	-	-	-	-	-	-	1	-	-	1	-	-	-	-
川西町	-	-	-	-	-	-	-	-	-	-	-	-	-	-	-	-
小国町	-	-	-	-	-	-	-	-	-	-	-	-	-	-	-	-
白鷹町	-	-	-	-	-	-	-	-	-	-	-	-	-	-	-	-
飯豊町	-	-	-	-	-	-	-	-	-	-	-	-	-	-	-	-
三川町	-	-	-	-	-	-	-	-	-	-	-	-	-	-	-	-
庄内町	-	-	-	-	-	-	-	-	-	-	-	-	-	-	-	-
遊佐町	-	-	-	-	-	-	-	-	-	-	-	-	-	-	-	-

平成29年

12月				
総数	男	女	不詳	
2	1	1	-	山形県
1	-	1	-	市部
1	1	-	-	郡部
1	-	1	-	村山保健所
-	-	-	-	最上保健所
1	1	-	-	置賜保健所
-	-	-	-	庄内保健所
-	-	-	-	山形市
-	-	-	-	米沢市
-	-	-	-	鶴岡市
-	-	-	-	酒田市
-	-	-	-	新庄市
-	-	-	-	寒河江市
-	-	-	-	上山市
-	-	-	-	村山市
-	-	-	-	長井市
-	-	-	-	天童市
1	-	1	-	東根市
-	-	-	-	尾花沢市
-	-	-	-	南陽市
-	-	-	-	山辺町
-	-	-	-	中山町
-	-	-	-	河北町
-	-	-	-	西川町
-	-	-	-	朝日町
-	-	-	-	大江町
-	-	-	-	大石田町
-	-	-	-	金山町
-	-	-	-	最上町
-	-	-	-	舟形町
-	-	-	-	真室川町
-	-	-	-	大蔵村
-	-	-	-	鮭川村
-	-	-	-	戸沢村
1	1	-	-	高川町
-	-	-	-	川西町
-	-	-	-	小白町
-	-	-	-	飯鷹町
-	-	-	-	三川町
-	-	-	-	庄内町
-	-	-	-	遊佐町

第2表 死産数、自然—人工・母の年齢(5歳階級)・保健所—市町村別

[総 数]

平成29年

	総数	～14歳	15～19歳	20～24歳	25～29歳	30～34歳	35～39歳	40～44歳	45～49歳	50歳以上	不詳
山形県	159	-	11	24	25	46	39	14	-	-	-
市部	134	-	10	21	22	38	31	12	-	-	-
郡部	25	-	1	3	3	8	8	2	-	-	-
村山保健所	76	-	5	11	15	22	16	7	-	-	-
最上保健所	14	-	-	2	2	6	4	-	-	-	-
置賜保健所	36	-	5	7	5	7	11	1	-	-	-
庄内保健所	33	-	1	4	3	11	8	6	-	-	-
山形市	38	-	5	6	7	10	8	2	-	-	-
米沢市	14	-	-	6	2	1	5	-	-	-	-
鶴岡市	21	-	1	4	1	8	4	3	-	-	-
酒田市	10	-	-	-	2	3	2	3	-	-	-
新庄市	6	-	-	1	2	1	2	-	-	-	-
寒河江市	6	-	-	1	2	3	-	-	-	-	-
上山市	3	-	-	-	-	1	2	-	-	-	-
村山市	2	-	-	-	1	-	-	1	-	-	-
長井市	6	-	2	-	-	2	2	-	-	-	-
天童市	10	-	-	2	3	1	3	1	-	-	-
東根市	10	-	-	1	1	4	2	2	-	-	-
尾花沢市	1	-	-	-	-	1	-	-	-	-	-
南陽市	7	-	2	-	1	3	1	-	-	-	-
山辺町	1	-	-	1	-	-	-	-	-	-	-
中山町	2	-	-	-	1	-	-	1	-	-	-
河北町	2	-	-	-	-	1	1	-	-	-	-
西川町	-	-	-	-	-	-	-	-	-	-	-
朝日町	1	-	-	-	-	1	-	-	-	-	-
大江町	-	-	-	-	-	-	-	-	-	-	-
大石田町	-	-	-	-	-	-	-	-	-	-	-
大金町	-	-	-	-	-	-	-	-	-	-	-
最上町	-	-	-	-	-	-	-	-	-	-	-
舟形町	1	-	-	-	-	1	-	-	-	-	-
真室川町	3	-	-	-	-	1	2	-	-	-	-
大蔵村	2	-	-	1	-	1	-	-	-	-	-
大鮎川村	1	-	-	-	-	1	-	-	-	-	-
戸沢村	1	-	-	-	-	1	-	-	-	-	-
高川町	2	-	1	-	1	-	-	-	-	-	-
小国町	1	-	-	-	-	1	-	-	-	-	-
小白鷹町	2	-	-	-	1	-	1	-	-	-	-
飯豊町	3	-	-	1	-	-	1	1	-	-	-
三川町	1	-	-	-	-	-	1	-	-	-	-
庄内町	1	-	-	-	-	-	1	-	-	-	-
遊佐町	-	-	-	-	-	-	-	-	-	-	-

	総数	～14歳	15～19歳	20～24歳	25～29歳	30～34歳	35～39歳	40～44歳	45～49歳	50歳以上	不詳
山形県	90	-	1	6	15	35	24	9	-	-	-
山市	73	-	1	6	13	28	17	8	-	-	-
市郡	17	-	-	-	2	7	7	1	-	-	-
村山保健所	40	-	1	2	7	19	8	3	-	-	-
最上保健所	13	-	-	1	2	6	4	-	-	-	-
置賜保健所	16	-	-	2	3	4	6	1	-	-	-
庄内保健所	21	-	-	1	3	6	6	5	-	-	-
山形市	19	-	1	1	2	9	5	1	-	-	-
米沢市	6	-	-	2	2	-	2	-	-	-	-
鶴岡市	11	-	-	1	1	4	3	2	-	-	-
酒田市	8	-	-	-	2	2	1	3	-	-	-
新庄市	6	-	-	1	2	1	2	-	-	-	-
寒河江市	6	-	-	1	2	3	-	-	-	-	-
上山市	2	-	-	-	-	1	1	-	-	-	-
村山市	-	-	-	-	-	-	-	-	-	-	-
長井市	2	-	-	-	-	2	-	-	-	-	-
天童市	5	-	-	-	2	1	2	-	-	-	-
東根市	6	-	-	-	-	4	-	2	-	-	-
尾花沢市	-	-	-	-	-	-	-	-	-	-	-
南陽市	2	-	-	-	-	1	1	-	-	-	-
山辺町	-	-	-	-	-	-	-	-	-	-	-
中山町	1	-	-	-	1	-	-	-	-	-	-
河北町	1	-	-	-	-	1	-	-	-	-	-
西川町	-	-	-	-	-	-	-	-	-	-	-
朝日町	-	-	-	-	-	-	-	-	-	-	-
大江町	-	-	-	-	-	-	-	-	-	-	-
大石町	-	-	-	-	-	-	-	-	-	-	-
金山町	-	-	-	-	-	-	-	-	-	-	-
最上町	-	-	-	-	-	-	-	-	-	-	-
舟形町	1	-	-	-	-	1	-	-	-	-	-
真室川町	3	-	-	-	-	1	2	-	-	-	-
大蔵村	1	-	-	-	-	1	-	-	-	-	-
大鮎川村	1	-	-	-	-	1	-	-	-	-	-
戸沢村	1	-	-	-	-	1	-	-	-	-	-
高川町	-	-	-	-	-	-	-	-	-	-	-
高川町	1	-	-	-	-	1	-	-	-	-	-
小白町	1	-	-	-	-	-	1	-	-	-	-
飯豊町	2	-	-	-	1	-	1	-	-	-	-
三川町	1	-	-	-	-	-	1	-	-	-	-
庄内町	1	-	-	-	-	-	1	-	-	-	-
遊佐町	-	-	-	-	-	-	-	-	-	-	-

第2表 死産数、自然—人工・母の年齢(5歳階級)・保健所—市町村別

[人工死産]

平成29年

	総数	～14歳	15～19歳	20～24歳	25～29歳	30～34歳	35～39歳	40～44歳	45～49歳	50歳以上	不詳
山形県	69	-	10	18	10	11	15	5	-	-	-
山市	61	-	9	15	9	10	14	4	-	-	-
市郡	8	-	1	3	1	1	1	1	-	-	-
村山保健所	36	-	4	9	8	3	8	4	-	-	-
最上保健所	1	-	-	1	-	-	-	-	-	-	-
置賜保健所	20	-	5	5	2	3	5	-	-	-	-
庄内保健所	12	-	1	3	-	5	2	1	-	-	-
山形市	19	-	4	5	5	1	3	1	-	-	-
米沢市	8	-	-	4	-	1	3	-	-	-	-
鶴岡市	10	-	1	3	-	4	1	1	-	-	-
酒田市	2	-	-	-	-	1	1	-	-	-	-
新庄市	-	-	-	-	-	-	-	-	-	-	-
寒河江市	-	-	-	-	-	-	-	-	-	-	-
上山市	1	-	-	-	-	-	1	-	-	-	-
村山市	2	-	-	-	1	-	-	1	-	-	-
長井市	4	-	2	-	-	-	2	-	-	-	-
天童市	5	-	-	2	1	-	1	1	-	-	-
東根市	4	-	-	1	1	-	2	-	-	-	-
尾花沢市	1	-	-	-	-	1	-	-	-	-	-
南陽市	5	-	2	-	1	2	-	-	-	-	-
山辺町	1	-	-	1	-	-	-	-	-	-	-
中山町	1	-	-	-	-	-	-	1	-	-	-
河北町	1	-	-	-	-	-	1	-	-	-	-
西川町	-	-	-	-	-	-	-	-	-	-	-
朝日町	1	-	-	-	-	1	-	-	-	-	-
大江町	-	-	-	-	-	-	-	-	-	-	-
大石田町	-	-	-	-	-	-	-	-	-	-	-
金山町	-	-	-	-	-	-	-	-	-	-	-
最上町	-	-	-	-	-	-	-	-	-	-	-
舟形町	-	-	-	-	-	-	-	-	-	-	-
真室川町	-	-	-	-	-	-	-	-	-	-	-
大蔵村	1	-	-	1	-	-	-	-	-	-	-
鮭川村	-	-	-	-	-	-	-	-	-	-	-
戸沢村	-	-	-	-	-	-	-	-	-	-	-
高川町	2	-	1	-	1	-	-	-	-	-	-
西国町	-	-	-	-	-	-	-	-	-	-	-
小白鷹町	-	-	-	-	-	-	-	-	-	-	-
飯豊町	1	-	-	1	-	-	-	-	-	-	-
三川町	-	-	-	-	-	-	-	-	-	-	-
庄内町	-	-	-	-	-	-	-	-	-	-	-
遊佐町	-	-	-	-	-	-	-	-	-	-	-

第3表 死産数、自然一人工・性・妊娠期間・保健所一市町村別

[総 数]

	総数				満22週未満				満22～23週				満24～27週				満28～31週			
	総数	男	女	不詳	総数	男	女	不詳	総数	男	女	不詳	総数	男	女	不詳	総数	男	女	不詳
山形県	159	60	38	61	130	49	21	60	5	2	3	-	7	4	2	1	7	2	5	-
山市	134	52	30	52	110	42	17	51	4	2	2	-	7	4	2	1	6	2	4	-
郡	25	8	8	9	20	7	4	9	1	-	1	-	-	-	-	-	1	-	1	-
村山保健所	76	32	16	28	59	24	8	27	1	1	-	-	6	3	2	1	5	2	3	-
最上保健所	14	2	5	7	12	2	3	7	-	-	-	-	-	-	-	-	1	-	1	-
置賜保健所	36	17	9	10	33	16	7	10	3	1	2	-	-	-	-	-	-	-	-	-
庄内保健所	33	9	8	16	26	7	3	16	1	-	1	-	1	1	-	-	1	-	1	-
山形市	38	13	10	15	30	10	6	14	-	-	-	-	3	2	-	1	4	1	3	-
米沢市	14	6	4	4	12	5	3	4	2	1	1	-	-	-	-	-	-	-	-	-
鶴岡市	21	7	4	10	17	5	2	10	-	-	-	-	1	1	-	-	-	-	-	-
酒田市	10	2	2	6	9	2	1	6	1	-	1	-	-	-	-	-	-	-	-	-
新庄市	6	-	3	3	5	-	2	3	-	-	-	-	-	-	-	-	1	-	1	-
寒河江市	6	4	2	-	3	3	-	-	-	-	-	-	2	1	1	-	-	-	-	-
上山市	3	3	-	-	2	2	-	-	1	1	-	-	-	-	-	-	-	-	-	-
村山市	2	1	-	1	2	1	-	1	-	-	-	-	-	-	-	-	-	-	-	-
長井市	6	5	-	1	6	5	-	1	-	-	-	-	-	-	-	-	-	-	-	-
天童市	10	3	1	6	9	3	-	6	-	-	-	-	-	-	-	-	-	-	-	-
東根市	10	5	2	3	7	3	1	3	-	-	-	-	1	-	1	-	1	1	-	-
尾花沢市	1	-	-	1	1	-	-	1	-	-	-	-	-	-	-	-	-	-	-	-
南陽市	7	3	2	2	7	3	2	2	-	-	-	-	-	-	-	-	-	-	-	-
山辺町	1	1	-	-	1	1	-	-	-	-	-	-	-	-	-	-	-	-	-	-
山中町	2	1	-	1	1	-	-	1	-	-	-	-	-	-	-	-	-	-	-	-
河北町	2	1	1	-	2	1	1	-	-	-	-	-	-	-	-	-	-	-	-	-
西川町	-	-	-	-	-	-	-	-	-	-	-	-	-	-	-	-	-	-	-	-
朝日町	1	-	-	1	1	-	-	1	-	-	-	-	-	-	-	-	-	-	-	-
大江町	-	-	-	-	-	-	-	-	-	-	-	-	-	-	-	-	-	-	-	-
大石田町	-	-	-	-	-	-	-	-	-	-	-	-	-	-	-	-	-	-	-	-
大金山町	-	-	-	-	-	-	-	-	-	-	-	-	-	-	-	-	-	-	-	-
最上町	-	-	-	-	-	-	-	-	-	-	-	-	-	-	-	-	-	-	-	-
舟形町	1	1	-	-	1	1	-	-	-	-	-	-	-	-	-	-	-	-	-	-
真室川町	3	-	-	3	3	-	-	3	-	-	-	-	-	-	-	-	-	-	-	-
大蔵村	2	1	-	1	2	1	-	1	-	-	-	-	-	-	-	-	-	-	-	-
大鮭川村	1	-	1	-	-	-	-	-	-	-	-	-	-	-	-	-	-	-	-	-
戸沢村	1	-	1	-	1	-	1	-	-	-	-	-	-	-	-	-	-	-	-	-
高川町	2	1	-	1	2	1	-	1	-	-	-	-	-	-	-	-	-	-	-	-
小国町	1	-	-	1	1	-	-	1	-	-	-	-	-	-	-	-	-	-	-	-
白鷹町	2	1	1	-	1	1	-	-	1	-	1	-	-	-	-	-	-	-	-	-
飯豊町	3	1	1	1	3	1	1	1	-	-	-	-	-	-	-	-	-	-	-	-
三川町	1	-	1	-	-	-	-	-	-	-	-	-	-	-	-	-	1	-	1	-
内庄町	1	-	1	-	-	-	-	-	-	-	-	-	-	-	-	-	-	-	-	-
遊佐町	-	-	-	-	-	-	-	-	-	-	-	-	-	-	-	-	-	-	-	-

平成29年

満32～35週				満36～39週				満40週以上				不詳				
総数	男	女	不詳	総数	男	女	不詳	総数	男	女	不詳	総数	男	女	不詳	
4	-	4	-	5	3	2	-	1	-	1	-	-	-	-	-	山形県
4	-	4	-	3	2	1	-	-	-	-	-	-	-	-	-	市部
-	-	-	-	2	1	1	-	1	-	1	-	-	-	-	-	郡部
3	-	3	-	2	2	-	-	-	-	-	-	-	-	-	-	村山保健所
-	-	-	-	1	-	1	-	-	-	-	-	-	-	-	-	最上保健所
-	-	-	-	-	-	-	-	-	-	-	-	-	-	-	-	置賜保健所
1	-	1	-	2	1	1	-	1	-	1	-	-	-	-	-	庄内保健所
1	-	1	-	-	-	-	-	-	-	-	-	-	-	-	-	山形市
-	-	-	-	-	-	-	-	-	-	-	-	-	-	-	-	米沢市
1	-	1	-	2	1	1	-	-	-	-	-	-	-	-	-	鶴岡市
-	-	-	-	-	-	-	-	-	-	-	-	-	-	-	-	酒田市
-	-	-	-	-	-	-	-	-	-	-	-	-	-	-	-	新庄市
1	-	1	-	-	-	-	-	-	-	-	-	-	-	-	-	寒河江市
-	-	-	-	-	-	-	-	-	-	-	-	-	-	-	-	上山市
-	-	-	-	-	-	-	-	-	-	-	-	-	-	-	-	村山市
-	-	-	-	-	-	-	-	-	-	-	-	-	-	-	-	長井市
1	-	1	-	-	-	-	-	-	-	-	-	-	-	-	-	天童市
-	-	-	-	1	1	-	-	-	-	-	-	-	-	-	-	東根市
-	-	-	-	-	-	-	-	-	-	-	-	-	-	-	-	尾花沢市
-	-	-	-	-	-	-	-	-	-	-	-	-	-	-	-	南陽市
-	-	-	-	-	-	-	-	-	-	-	-	-	-	-	-	山辺町
-	-	-	-	1	1	-	-	-	-	-	-	-	-	-	-	中山町
-	-	-	-	-	-	-	-	-	-	-	-	-	-	-	-	河北町
-	-	-	-	-	-	-	-	-	-	-	-	-	-	-	-	西川町
-	-	-	-	-	-	-	-	-	-	-	-	-	-	-	-	朝日町
-	-	-	-	-	-	-	-	-	-	-	-	-	-	-	-	大江町
-	-	-	-	-	-	-	-	-	-	-	-	-	-	-	-	大石町
-	-	-	-	-	-	-	-	-	-	-	-	-	-	-	-	金山町
-	-	-	-	-	-	-	-	-	-	-	-	-	-	-	-	最上町
-	-	-	-	-	-	-	-	-	-	-	-	-	-	-	-	舟形町
-	-	-	-	-	-	-	-	-	-	-	-	-	-	-	-	真室川町
-	-	-	-	-	-	-	-	-	-	-	-	-	-	-	-	大蔵村
-	-	-	-	1	-	1	-	-	-	-	-	-	-	-	-	大鮎川村
-	-	-	-	-	-	-	-	-	-	-	-	-	-	-	-	戸沢村
-	-	-	-	-	-	-	-	-	-	-	-	-	-	-	-	高島町
-	-	-	-	-	-	-	-	-	-	-	-	-	-	-	-	小国町
-	-	-	-	-	-	-	-	-	-	-	-	-	-	-	-	小白鷹町
-	-	-	-	-	-	-	-	-	-	-	-	-	-	-	-	飯豊町
-	-	-	-	-	-	-	-	1	-	1	-	-	-	-	-	三川町
-	-	-	-	-	-	-	-	-	-	-	-	-	-	-	-	庄内町
-	-	-	-	-	-	-	-	-	-	-	-	-	-	-	-	遊佐町

第3表 死産数、自然一人工・性・妊娠期間・保健所一市町村別

[自然死産]

	総数				満22週未満				満22～23週				満24～27週				満28～31週			
	総数	男	女	不詳	総数	男	女	不詳	総数	男	女	不詳	総数	男	女	不詳	総数	男	女	不詳
山形県	90	38	25	27	61	27	8	26	5	2	3	-	7	4	2	1	7	2	5	-
山市	73	32	19	22	49	22	6	21	4	2	2	-	7	4	2	1	6	2	4	-
郡	17	6	6	5	12	5	2	5	1	-	1	-	-	-	-	-	1	-	1	-
村山保健所	40	20	9	11	23	12	1	10	1	1	-	-	6	3	2	1	5	2	3	-
最上保健所	13	2	5	6	11	2	3	6	-	-	-	-	-	-	-	-	1	-	1	-
置賜保健所	16	9	4	3	13	8	2	3	3	1	2	-	-	-	-	-	-	-	-	-
庄内保健所	21	7	7	7	14	5	2	7	1	-	1	-	1	1	-	-	1	-	1	-
山形市	19	7	5	7	11	4	1	6	-	-	-	-	3	2	-	1	4	1	3	-
米沢市	6	3	2	1	4	2	1	1	2	1	1	-	-	-	-	-	-	-	-	-
鶴岡市	11	6	3	2	7	4	1	2	-	-	-	-	1	1	-	-	-	-	-	-
酒田市	8	1	2	5	7	1	1	5	1	-	1	-	-	-	-	-	-	-	-	-
新庄市	6	-	3	3	5	-	2	3	-	-	-	-	-	-	-	-	1	-	1	-
寒河江市	6	4	2	-	3	3	-	-	-	-	-	-	2	1	1	-	-	-	-	-
上山市	2	2	-	-	1	1	-	-	1	1	-	-	-	-	-	-	-	-	-	-
村山市	-	-	-	-	-	-	-	-	-	-	-	-	-	-	-	-	-	-	-	-
長井市	2	2	-	-	2	2	-	-	-	-	-	-	-	-	-	-	-	-	-	-
天童市	5	1	1	3	4	1	-	3	-	-	-	-	-	-	-	-	-	-	-	-
東根市	6	4	1	1	3	2	-	1	-	-	-	-	1	-	1	-	1	1	-	-
尾花沢市	-	-	-	-	-	-	-	-	-	-	-	-	-	-	-	-	-	-	-	-
南陽市	2	2	-	-	2	2	-	-	-	-	-	-	-	-	-	-	-	-	-	-
山辺町	-	-	-	-	-	-	-	-	-	-	-	-	-	-	-	-	-	-	-	-
中山町	1	1	-	-	-	-	-	-	-	-	-	-	-	-	-	-	-	-	-	-
河北町	1	1	-	-	1	1	-	-	-	-	-	-	-	-	-	-	-	-	-	-
西川町	-	-	-	-	-	-	-	-	-	-	-	-	-	-	-	-	-	-	-	-
朝日町	-	-	-	-	-	-	-	-	-	-	-	-	-	-	-	-	-	-	-	-
大江町	-	-	-	-	-	-	-	-	-	-	-	-	-	-	-	-	-	-	-	-
大石田町	-	-	-	-	-	-	-	-	-	-	-	-	-	-	-	-	-	-	-	-
大金山町	-	-	-	-	-	-	-	-	-	-	-	-	-	-	-	-	-	-	-	-
最上町	-	-	-	-	-	-	-	-	-	-	-	-	-	-	-	-	-	-	-	-
舟形町	1	1	-	-	1	1	-	-	-	-	-	-	-	-	-	-	-	-	-	-
真室川町	3	-	-	3	3	-	-	3	-	-	-	-	-	-	-	-	-	-	-	-
大蔵村	1	1	-	-	1	1	-	-	-	-	-	-	-	-	-	-	-	-	-	-
大鮭川村	1	-	1	-	-	-	-	-	-	-	-	-	-	-	-	-	-	-	-	-
戸沢村	1	-	1	-	1	-	1	-	-	-	-	-	-	-	-	-	-	-	-	-
高島町	-	-	-	-	-	-	-	-	-	-	-	-	-	-	-	-	-	-	-	-
川西町	1	-	-	1	1	-	-	1	-	-	-	-	-	-	-	-	-	-	-	-
小国町	1	-	1	-	1	-	1	-	-	-	1	-	-	-	-	-	-	-	-	-
白鷹町	2	1	1	-	1	1	-	1	-	-	1	-	-	-	-	-	-	-	-	-
飯豊町	2	1	-	1	2	1	-	1	-	-	-	-	-	-	-	-	-	-	-	-
三川町	1	-	1	-	-	-	-	-	-	-	-	-	-	-	-	-	1	-	1	-
庄内町	1	-	1	-	-	-	-	-	-	-	-	-	-	-	-	-	-	-	-	-
遊佐町	-	-	-	-	-	-	-	-	-	-	-	-	-	-	-	-	-	-	-	-

満32～35週				満36～39週				満40週以上				不詳				
総数	男	女	不詳	総数	男	女	不詳	総数	男	女	不詳	総数	男	女	不詳	
4	-	4	-	5	3	2	-	1	-	1	-	-	-	-	-	山形県 市部 郡部
4	-	4	-	3	2	1	-	-	-	-	-	-	-	-	-	
-	-	-	-	2	1	1	-	1	-	1	-	-	-	-	-	村山保健所 最上保健所 置賜保健所 庄内保健所
3	-	3	-	2	2	-	-	-	-	-	-	-	-	-	-	
-	-	-	-	1	-	1	-	-	-	-	-	-	-	-	-	
-	-	-	-	-	-	-	-	-	-	-	-	-	-	-	-	
1	-	1	-	2	1	1	-	1	-	1	-	-	-	-	-	山形市 米沢市 鶴岡市 酒田市 新庄市 寒河江市 上山市 村山市 長井市 天童市 東根市 尾花沢市 南陽市 山辺町 中山町 河北町 西川町 朝日町 大江町 大石田町 金山町 最上町 舟形町 真室川町 大蔵村 川村村 戸沢村 高畠町 川西町 小白町 飯鷹町 三川町 庄内町 遊佐町
-	-	-	-	-	-	-	-	-	-	-	-	-	-	-	-	
1	-	1	-	2	1	1	-	-	-	-	-	-	-	-	-	
-	-	-	-	-	-	-	-	-	-	-	-	-	-	-	-	
-	-	-	-	-	-	-	-	-	-	-	-	-	-	-	-	
1	-	1	-	-	-	-	-	-	-	-	-	-	-	-	-	
-	-	-	-	-	-	-	-	-	-	-	-	-	-	-	-	
-	-	-	-	1	1	-	-	-	-	-	-	-	-	-	-	
-	-	-	-	-	-	-	-	-	-	-	-	-	-	-	-	
-	-	-	-	-	-	-	-	-	-	-	-	-	-	-	-	
-	-	-	-	-	-	-	-	-	-	-	-	-	-	-	-	
-	-	-	-	-	-	-	-	-	-	-	-	-	-	-	-	
-	-	-	-	-	-	-	-	-	-	-	-	-	-	-	-	
-	-	-	-	-	-	-	-	-	-	-	-	-	-	-	-	
-	-	-	-	-	-	-	-	-	-	-	-	-	-	-	-	
-	-	-	-	-	-	-	-	-	-	-	-	-	-	-	-	
-	-	-	-	-	-	-	-	-	-	-	-	-	-	-	-	
-	-	-	-	-	-	-	-	1	-	1	-	-	-	-	-	
-	-	-	-	-	-	-	-	-	-	-	-	-	-	-	-	

第3表 死産数、自然一人工・性・妊娠期間・保健所一市町村別

[人工死産]

	総数				満22週未満				満22～23週				満24～27週				満28～31週			
	総数	男	女	不詳	総数	男	女	不詳	総数	男	女	不詳	総数	男	女	不詳	総数	男	女	不詳
山形県	69	22	13	34	69	22	13	34	-	-	-	-	-	-	-	-	-	-	-	-
山市	61	20	11	30	61	20	11	30	-	-	-	-	-	-	-	-	-	-	-	-
郡	8	2	2	4	8	2	2	4	-	-	-	-	-	-	-	-	-	-	-	-
村山保健所	36	12	7	17	36	12	7	17	-	-	-	-	-	-	-	-	-	-	-	-
最上保健所	1	-	-	1	1	-	-	1	-	-	-	-	-	-	-	-	-	-	-	-
置賜保健所	20	8	5	7	20	8	5	7	-	-	-	-	-	-	-	-	-	-	-	-
庄内保健所	12	2	1	9	12	2	1	9	-	-	-	-	-	-	-	-	-	-	-	-
山形市	19	6	5	8	19	6	5	8	-	-	-	-	-	-	-	-	-	-	-	-
米沢市	8	3	2	3	8	3	2	3	-	-	-	-	-	-	-	-	-	-	-	-
鶴岡市	10	1	1	8	10	1	1	8	-	-	-	-	-	-	-	-	-	-	-	-
酒田市	2	1	-	1	2	1	-	1	-	-	-	-	-	-	-	-	-	-	-	-
新庄市	-	-	-	-	-	-	-	-	-	-	-	-	-	-	-	-	-	-	-	-
寒河江市	-	-	-	-	-	-	-	-	-	-	-	-	-	-	-	-	-	-	-	-
上山市	1	1	-	-	1	1	-	-	-	-	-	-	-	-	-	-	-	-	-	-
村山市	2	1	-	1	2	1	-	1	-	-	-	-	-	-	-	-	-	-	-	-
長井市	4	3	-	1	4	3	-	1	-	-	-	-	-	-	-	-	-	-	-	-
天童市	5	2	-	3	5	2	-	3	-	-	-	-	-	-	-	-	-	-	-	-
東根市	4	1	1	2	4	1	1	2	-	-	-	-	-	-	-	-	-	-	-	-
尾花沢市	1	-	-	1	1	-	-	1	-	-	-	-	-	-	-	-	-	-	-	-
南陽市	5	1	2	2	5	1	2	2	-	-	-	-	-	-	-	-	-	-	-	-
山辺町	1	1	-	-	1	1	-	-	-	-	-	-	-	-	-	-	-	-	-	-
中山町	1	-	-	1	1	-	-	1	-	-	-	-	-	-	-	-	-	-	-	-
河北町	1	-	1	-	1	-	1	-	-	-	-	-	-	-	-	-	-	-	-	-
西川町	-	-	-	-	-	-	-	-	-	-	-	-	-	-	-	-	-	-	-	-
朝日町	1	-	-	1	1	-	-	1	-	-	-	-	-	-	-	-	-	-	-	-
大江町	-	-	-	-	-	-	-	-	-	-	-	-	-	-	-	-	-	-	-	-
大石田町	-	-	-	-	-	-	-	-	-	-	-	-	-	-	-	-	-	-	-	-
金山町	-	-	-	-	-	-	-	-	-	-	-	-	-	-	-	-	-	-	-	-
最上町	-	-	-	-	-	-	-	-	-	-	-	-	-	-	-	-	-	-	-	-
舟形町	-	-	-	-	-	-	-	-	-	-	-	-	-	-	-	-	-	-	-	-
真室川町	-	-	-	-	-	-	-	-	-	-	-	-	-	-	-	-	-	-	-	-
大蔵村	1	-	-	1	1	-	-	1	-	-	-	-	-	-	-	-	-	-	-	-
鮭川村	-	-	-	-	-	-	-	-	-	-	-	-	-	-	-	-	-	-	-	-
戸沢村	-	-	-	-	-	-	-	-	-	-	-	-	-	-	-	-	-	-	-	-
高島町	2	1	-	1	2	1	-	1	-	-	-	-	-	-	-	-	-	-	-	-
川西町	-	-	-	-	-	-	-	-	-	-	-	-	-	-	-	-	-	-	-	-
小白鷹町	-	-	-	-	-	-	-	-	-	-	-	-	-	-	-	-	-	-	-	-
飯豊町	1	-	1	-	1	-	1	-	-	-	-	-	-	-	-	-	-	-	-	-
三川町	-	-	-	-	-	-	-	-	-	-	-	-	-	-	-	-	-	-	-	-
庄内町	-	-	-	-	-	-	-	-	-	-	-	-	-	-	-	-	-	-	-	-
遊佐町	-	-	-	-	-	-	-	-	-	-	-	-	-	-	-	-	-	-	-	-

平成29年

満32～35週				満36～39週				満40週以上				不詳				
総数	男	女	不詳	総数	男	女	不詳	総数	男	女	不詳	総数	男	女	不詳	
-	-	-	-	-	-	-	-	-	-	-	-	-	-	-	-	山形県
-	-	-	-	-	-	-	-	-	-	-	-	-	-	-	-	市部
-	-	-	-	-	-	-	-	-	-	-	-	-	-	-	-	郡部
-	-	-	-	-	-	-	-	-	-	-	-	-	-	-	-	村山保健所
-	-	-	-	-	-	-	-	-	-	-	-	-	-	-	-	最上保健所
-	-	-	-	-	-	-	-	-	-	-	-	-	-	-	-	置賜保健所
-	-	-	-	-	-	-	-	-	-	-	-	-	-	-	-	庄内保健所
-	-	-	-	-	-	-	-	-	-	-	-	-	-	-	-	山形市
-	-	-	-	-	-	-	-	-	-	-	-	-	-	-	-	米沢市
-	-	-	-	-	-	-	-	-	-	-	-	-	-	-	-	鶴岡市
-	-	-	-	-	-	-	-	-	-	-	-	-	-	-	-	酒田市
-	-	-	-	-	-	-	-	-	-	-	-	-	-	-	-	新庄市
-	-	-	-	-	-	-	-	-	-	-	-	-	-	-	-	寒河江市
-	-	-	-	-	-	-	-	-	-	-	-	-	-	-	-	上山市
-	-	-	-	-	-	-	-	-	-	-	-	-	-	-	-	村山市
-	-	-	-	-	-	-	-	-	-	-	-	-	-	-	-	長井市
-	-	-	-	-	-	-	-	-	-	-	-	-	-	-	-	天童市
-	-	-	-	-	-	-	-	-	-	-	-	-	-	-	-	東根市
-	-	-	-	-	-	-	-	-	-	-	-	-	-	-	-	尾花沢市
-	-	-	-	-	-	-	-	-	-	-	-	-	-	-	-	南陽市
-	-	-	-	-	-	-	-	-	-	-	-	-	-	-	-	山辺町
-	-	-	-	-	-	-	-	-	-	-	-	-	-	-	-	中山町
-	-	-	-	-	-	-	-	-	-	-	-	-	-	-	-	河北町
-	-	-	-	-	-	-	-	-	-	-	-	-	-	-	-	西川町
-	-	-	-	-	-	-	-	-	-	-	-	-	-	-	-	朝日町
-	-	-	-	-	-	-	-	-	-	-	-	-	-	-	-	大江町
-	-	-	-	-	-	-	-	-	-	-	-	-	-	-	-	大石田町
-	-	-	-	-	-	-	-	-	-	-	-	-	-	-	-	金山町
-	-	-	-	-	-	-	-	-	-	-	-	-	-	-	-	最上町
-	-	-	-	-	-	-	-	-	-	-	-	-	-	-	-	舟形町
-	-	-	-	-	-	-	-	-	-	-	-	-	-	-	-	真室川町
-	-	-	-	-	-	-	-	-	-	-	-	-	-	-	-	大蔵村
-	-	-	-	-	-	-	-	-	-	-	-	-	-	-	-	鯉川村
-	-	-	-	-	-	-	-	-	-	-	-	-	-	-	-	戸沢村
-	-	-	-	-	-	-	-	-	-	-	-	-	-	-	-	高畠町
-	-	-	-	-	-	-	-	-	-	-	-	-	-	-	-	川西町
-	-	-	-	-	-	-	-	-	-	-	-	-	-	-	-	小白町
-	-	-	-	-	-	-	-	-	-	-	-	-	-	-	-	飯鷹町
-	-	-	-	-	-	-	-	-	-	-	-	-	-	-	-	三川町
-	-	-	-	-	-	-	-	-	-	-	-	-	-	-	-	庄内町
-	-	-	-	-	-	-	-	-	-	-	-	-	-	-	-	遊佐町

第 7 章

婚

姻

第1表 婚姻件数、届出月・保健所—市町村別

平成29年

	総数	1月	2月	3月	4月	5月	6月	7月	8月	9月	10月	11月	12月
山形県	4,311	305	328	519	335	340	328	434	311	304	275	442	390
山市	3,638	263	262	430	270	297	277	365	258	258	242	374	342
郡	673	42	66	89	65	43	51	69	53	46	33	68	48
村山保健所	2,262	156	164	271	170	183	158	233	179	153	152	246	197
最上保健所	272	15	23	43	22	17	17	22	22	23	17	25	26
置賜保健所	790	66	50	84	75	59	75	77	52	52	50	83	67
庄内保健所	987	68	91	121	68	81	78	102	58	76	56	88	100
山形市	1,104	72	84	125	90	94	74	120	80	84	83	107	91
米沢市	360	31	20	39	31	26	35	37	24	22	26	32	37
鶴岡市	473	34	31	56	27	46	39	51	30	42	25	41	51
酒田市	373	22	40	48	22	30	30	40	20	25	23	34	39
新庄市	140	5	12	25	13	10	9	12	9	12	5	15	13
寒河江市	167	9	11	21	12	15	13	18	19	6	12	19	12
上山市	103	10	5	14	9	5	9	9	4	5	8	16	9
村山市	55	6	3	3	3	5	5	6	5	2	3	7	7
長井市	116	11	4	14	10	14	12	8	4	8	10	12	9
天童市	310	27	21	36	19	23	24	26	21	19	17	43	34
東根市	279	23	18	33	22	18	16	24	30	18	21	29	27
尾花沢市	49	1	5	4	2	5	2	4	5	6	4	7	4
南陽市	109	12	8	12	10	6	9	10	7	9	5	12	9
山辺町	51	3	2	10	6	5	3	8	3	4	1	6	-
中山町	21	-	3	3	1	2	2	1	-	4	-	3	2
河北町	53	4	5	5	4	8	5	7	2	1	1	5	6
西川町	15	1	1	3	1	-	1	1	3	1	2	1	-
朝日町	20	-	3	7	1	1	-	2	1	1	-	1	3
大江町	19	-	2	3	-	1	1	5	3	2	-	1	1
大石田町	16	-	1	4	-	1	3	2	3	-	-	1	1
金山町	22	3	2	3	2	1	1	-	4	1	4	-	1
最上町	24	3	2	4	1	1	1	2	3	2	3	1	1
舟形町	20	-	1	5	-	3	1	2	-	1	-	4	3
真室川町	27	1	3	2	3	-	1	2	4	4	2	2	3
大蔵村	11	-	-	2	2	-	-	1	-	3	1	2	-
鮭川村	16	3	1	-	1	1	2	2	2	-	2	1	1
戸沢村	12	-	2	2	-	1	2	1	-	-	-	-	4
高畠町	73	6	8	5	7	4	6	9	6	7	6	6	3
川西町	49	1	2	5	6	3	6	5	4	2	2	8	5
小国町	17	1	1	1	3	4	1	3	1	-	-	2	-
白鷹町	47	2	5	5	7	1	5	3	6	3	1	7	2
飯豊町	19	2	2	3	1	1	1	2	-	1	-	4	2
三川町	24	1	4	6	4	-	2	1	1	-	1	3	1
庄内町	75	9	10	8	10	2	3	5	5	8	4	6	5
遊佐町	42	2	6	3	5	3	4	5	2	1	3	4	4

第2表 初婚一再婚者数・平均婚姻年齢、保健所一市町村別

(平成29年に結婚生活に入り届け出たもの)

	平成29年								
	総数	初婚の夫		再婚の夫		初婚の妻		再婚の妻	
		件数	平均年齢	件数	平均年齢	件数	平均年齢	件数	平均年齢
山形県	3,818	3,179	30.7	639	42.3	3,260	29.0	558	39.5
山形市	3,201	2,667	30.6	534	41.8	2,754	29.0	447	39.1
山形郡	617	512	30.7	105	44.7	506	29.0	111	41.5
村山保健所	1,957	1,672	30.7	285	41.4	1,696	29.0	261	38.6
最上保健所	248	199	30.6	49	45.1	204	29.3	44	42.8
置賜保健所	722	575	30.5	147	44.3	599	28.8	123	41.0
庄内保健所	891	733	30.8	158	41.3	761	29.1	130	38.8
山形市	922	785	30.5	137	40.8	817	29.2	105	38.4
米沢市	318	248	31.1	70	43.8	269	29.0	49	40.7
鶴岡市	422	338	30.8	84	40.4	360	29.1	62	39.3
酒田市	338	287	30.8	51	42.5	294	29.1	44	38.2
新庄市	126	100	30.4	26	44.3	103	28.7	23	43.2
寒河江市	146	128	30.9	18	42.0	129	28.9	17	40.7
上山市	96	87	32.2	9	46.7	82	29.4	14	41.1
村山市	49	40	29.6	9	42.0	40	28.1	9	40.4
長井市	109	91	30.7	18	39.1	92	28.8	17	35.5
天童市	277	235	31.3	42	42.3	236	29.0	41	37.9
東根市	247	205	29.5	42	40.7	209	28.2	38	38.3
尾花沢市	48	39	30.4	9	40.6	39	28.6	9	38.3
南陽市	103	84	30.1	19	45.2	84	29.0	19	38.5
山辺町	43	38	31.8	5	48.8	35	29.1	8	42.9
中山町	19	17	34.1	2	45.5	16	30.7	3	45.8
河北町	46	41	31.2	5	40.5	38	28.9	8	37.8
西川町	13	13	32.5	-	-	12	30.3	1	36.2
朝日町	20	19	30.8	1	32.0	18	28.6	2	30.6
大江町	18	15	29.8	3	35.3	15	26.8	3	32.9
大石田町	13	10	34.3	3	39.8	10	29.2	3	32.2
金山町	21	17	31.6	4	36.9	17	28.2	4	36.5
最上町	22	17	30.4	5	37.8	18	31.2	4	30.4
舟形町	19	14	31.5	5	52.3	13	30.4	6	46.6
真室川町	24	19	30.9	5	51.8	20	29.5	4	54.8
大蔵村	11	11	29.7	-	-	10	28.8	1	35.9
鮭川村	14	11	30.7	3	53.1	13	30.3	1	43.8
戸沢村	11	10	29.9	1	41.0	10	31.0	1	44.1
高畠町	66	50	29.9	16	40.3	55	28.4	11	39.9
川西町	45	32	32.6	13	50.5	30	29.8	15	48.0
小国町	17	12	28.1	5	53.7	13	27.7	4	56.0
白鷹町	45	40	28.9	5	51.5	39	28.8	6	41.1
飯豊町	19	18	26.6	1	50.3	17	25.2	2	39.6
三川町	21	19	28.9	2	35.8	19	27.9	2	26.9
庄内町	70	54	30.9	16	43.3	54	29.4	16	41.1
遊佐町	40	35	31.2	5	38.7	34	28.5	6	36.5

注)「結婚生活に入り」とは、結婚式を挙げたとき、または、同居を始めたときのうち早いほうをいう。

注)夫・妻の年齢は、結婚生活に入った時(結婚式を挙げたとき、または、同居を始めたときのうち早いほう)の年齢である。

第3表 婚姻件数、夫の年齢(各歳)・妻の年齢(各歳)別

(平成29年に結婚生活に入り届け出たもの)

	総数	夫の年齢													
		17歳	18歳	19歳	20歳	21歳	22歳	23歳	24歳	25歳	26歳	27歳	28歳	29歳	30歳
総数	3,818	-	11	22	38	54	86	130	150	260	282	255	270	242	226
妻の年齢															
15歳	-	-	-	-	-	-	-	-	-	-	-	-	-	-	-
16歳	3	-	1	2	-	-	-	-	-	-	-	-	-	-	-
17歳	2	-	-	1	-	-	-	-	-	1	-	-	-	-	-
18歳	15	-	6	5	-	-	-	1	-	-	1	-	1	-	-
19歳	29	-	3	7	9	2	1	-	-	3	-	2	-	-	-
20歳	67	-	1	4	15	10	6	4	4	6	3	1	1	4	1
21歳	86	-	-	2	5	20	14	5	5	8	5	3	4	3	4
22歳	137	-	-	1	1	8	33	20	12	11	10	4	7	6	4
23歳	160	-	-	-	3	3	15	39	23	13	11	11	6	7	5
24歳	250	-	-	-	3	1	6	30	68	37	22	13	10	11	5
25歳	327	-	-	-	-	2	3	10	19	88	59	34	22	17	19
26歳	326	-	-	-	-	1	1	5	3	41	89	51	32	21	16
27歳	263	-	-	-	1	2	-	5	1	17	33	64	40	19	14
28歳	267	-	-	-	-	2	2	5	5	10	13	25	71	34	31
29歳	253	-	-	-	-	-	2	3	2	7	12	10	28	50	33
30歳	224	-	-	-	-	1	1	1	3	6	8	13	14	29	46
31歳	187	-	-	-	1	1	-	1	2	5	6	7	12	12	16
32歳	150	-	-	-	-	-	-	-	-	-	3	8	4	9	7
33歳	147	-	-	-	-	-	-	1	2	1	1	2	3	3	3
34歳	121	-	-	-	-	-	-	-	1	1	2	3	2	3	7
35歳	108	-	-	-	-	-	-	-	-	1	-	-	1	2	8
36歳	101	-	-	-	-	1	1	-	-	1	3	1	2	3	-
37歳	94	-	-	-	-	-	-	-	-	2	-	1	3	3	-
38歳	76	-	-	-	-	-	-	-	-	1	-	1	3	1	2
39歳	68	-	-	-	-	-	1	-	-	-	-	-	2	4	1
40歳	52	-	-	-	-	-	-	-	-	-	-	-	1	1	1
41歳	41	-	-	-	-	-	-	-	-	-	-	1	1	-	1
42歳	30	-	-	-	-	-	-	-	-	-	-	-	-	-	-
43歳	40	-	-	-	-	-	-	-	-	-	-	-	-	-	-
44歳	26	-	-	-	-	-	-	-	-	-	1	-	-	-	1
45歳	17	-	-	-	-	-	-	-	-	-	-	-	-	-	-
46歳	18	-	-	-	-	-	-	-	-	-	-	-	-	-	-
47歳	11	-	-	-	-	-	-	-	-	-	-	-	-	-	1
48歳	15	-	-	-	-	-	-	-	-	-	-	-	-	-	-
49歳	9	-	-	-	-	-	-	-	-	-	-	-	-	-	-
50歳	13	-	-	-	-	-	-	-	-	-	-	-	-	-	-
51歳	7	-	-	-	-	-	-	-	-	-	-	-	-	-	-
52歳	7	-	-	-	-	-	-	-	-	-	-	-	-	-	-
53歳	5	-	-	-	-	-	-	-	-	-	-	-	-	-	-
54歳	9	-	-	-	-	-	-	-	-	-	-	-	-	-	-
55歳	7	-	-	-	-	-	-	-	-	-	-	-	-	-	-
56歳	7	-	-	-	-	-	-	-	-	-	-	-	-	-	-
57歳	5	-	-	-	-	-	-	-	-	-	-	-	-	-	-
58歳	4	-	-	-	-	-	-	-	-	-	-	-	-	-	-
59歳	2	-	-	-	-	-	-	-	-	-	-	-	-	-	-
60歳	3	-	-	-	-	-	-	-	-	-	-	-	-	-	-
61歳	2	-	-	-	-	-	-	-	-	-	-	-	-	-	-
62歳	3	-	-	-	-	-	-	-	-	-	-	-	-	-	-
63歳	3	-	-	-	-	-	-	-	-	-	-	-	-	-	-
64歳	1	-	-	-	-	-	-	-	-	-	-	-	-	-	-
65歳	4	-	-	-	-	-	-	-	-	-	-	-	-	-	-
66歳	-	-	-	-	-	-	-	-	-	-	-	-	-	-	-
67歳	3	-	-	-	-	-	-	-	-	-	-	-	-	-	-
68歳	4	-	-	-	-	-	-	-	-	-	-	-	-	-	-
69歳	1	-	-	-	-	-	-	-	-	-	-	-	-	-	-
70歳	1	-	-	-	-	-	-	-	-	-	-	-	-	-	-
71歳	2	-	-	-	-	-	-	-	-	-	-	-	-	-	-
72歳	2	-	-	-	-	-	-	-	-	-	-	-	-	-	-
73歳	-	-	-	-	-	-	-	-	-	-	-	-	-	-	-
74歳	1	-	-	-	-	-	-	-	-	-	-	-	-	-	-
75歳~	2	-	-	-	-	-	-	-	-	-	-	-	-	-	-
不詳	-	-	-	-	-	-	-	-	-	-	-	-	-	-	-

注)「結婚生活に入り」とは、結婚式を挙げたとき、または、同居を始めたときのうち早いほうをいう。

注)夫・妻の年齢は、結婚生活に入った時(結婚式を挙げたとき、または、同居を始めたときのうち早いほう)の年齢である。

平成29年

夫の年齢															総数	妻の年齢
31歳	32歳	33歳	34歳	35歳	36歳	37歳	38歳	39歳	40歳	41歳	42歳	43歳	44歳	45歳		
192	146	159	130	140	125	99	107	82	68	70	75	56	42	34	総数	
-	-	-	-	-	-	-	-	-	-	-	-	-	-	-	15歳	
-	-	-	-	-	-	-	-	-	-	-	-	-	-	-	16歳	
-	-	-	-	-	-	-	-	-	-	-	-	-	-	-	17歳	
-	-	-	-	-	-	-	-	-	-	-	-	1	-	-	18歳	
-	-	-	-	1	-	-	-	-	-	-	1	-	-	-	19歳	
2	-	-	-	-	-	-	1	1	-	-	2	-	-	-	20歳	
3	-	-	-	-	2	-	-	1	-	1	-	1	-	-	21歳	
5	3	2	-	3	3	1	1	1	-	-	1	-	-	-	22歳	
6	5	2	2	1	2	1	1	-	2	1	-	-	-	-	23歳	
9	4	4	4	4	4	2	5	-	2	4	-	1	-	-	24歳	
16	5	5	9	2	3	4	3	1	2	-	-	1	1	-	25歳	
14	10	7	6	10	4	1	6	4	-	2	2	-	-	-	26歳	
7	8	9	7	12	5	2	6	2	-	-	4	2	-	1	27歳	
15	10	7	8	1	6	3	5	2	1	1	2	1	2	-	28歳	
20	18	18	12	6	4	4	6	7	3	1	2	1	1	-	29歳	
25	10	6	10	11	5	8	3	4	8	4	2	1	3	1	30歳	妻
26	20	16	7	10	6	9	9	3	1	5	1	2	4	-	31歳	
13	21	11	15	18	12	7	1	3	3	4	4	1	2	1	32歳	
12	13	32	10	7	12	9	7	9	4	1	7	2	2	1	33歳	
7	4	11	16	10	11	9	5	6	4	4	2	3	-	1	34歳	
3	4	3	14	15	12	6	8	5	8	2	5	3	3	2	35歳	
3	1	9	3	10	11	10	11	9	3	5	4	1	1	3	36歳	
-	4	4	2	4	12	9	7	1	6	7	7	6	2	5	37歳	
1	1	3	1	6	4	4	8	5	4	4	6	7	3	2	38歳	
-	1	2	2	4	3	4	8	8	4	2	6	5	1	4	39歳	
-	1	6	-	1	2	1	2	1	4	8	3	2	5	2	40歳	の
-	-	-	-	2	-	2	1	4	4	6	5	3	2	-	41歳	
-	-	1	-	1	-	2	2	-	1	2	2	2	2	4	42歳	
4	1	-	1	1	-	-	1	4	-	-	5	3	2	4	43歳	
-	-	1	-	-	-	-	-	-	-	1	-	2	2	-	44歳	
-	-	-	-	-	1	-	-	-	1	-	-	1	2	1	45歳	
-	-	-	-	-	1	-	-	-	1	1	1	2	1	-	46歳	
-	1	-	-	-	-	-	-	-	1	-	1	-	-	1	47歳	
-	-	-	-	-	-	-	-	1	-	1	-	1	1	-	48歳	
-	1	-	-	-	-	-	-	-	1	-	-	-	-	-	49歳	
-	-	-	-	-	-	-	-	-	-	-	-	1	-	1	50歳	年
-	-	-	-	-	-	1	-	-	-	1	-	-	-	-	51歳	
-	-	-	-	-	-	-	-	-	-	-	-	-	-	-	52歳	
1	-	-	-	-	-	-	-	-	-	1	-	-	-	-	53歳	
-	-	-	1	-	-	-	-	-	-	-	-	-	-	-	54歳	
-	-	-	-	-	-	-	-	-	-	1	-	-	-	-	55歳	
-	-	-	-	-	-	-	-	-	-	-	-	-	-	-	56歳	
-	-	-	-	-	-	-	-	-	-	-	-	-	-	-	57歳	
-	-	-	-	-	-	-	-	-	-	-	-	-	-	-	58歳	
-	-	-	-	-	-	-	-	-	-	-	-	-	-	-	59歳	
-	-	-	-	-	-	-	-	-	-	-	-	-	-	-	60歳	齢
-	-	-	-	-	-	-	-	-	-	-	-	-	-	-	61歳	
-	-	-	-	-	-	-	-	-	-	-	-	-	-	-	62歳	
-	-	-	-	-	-	-	-	-	-	-	-	-	-	-	63歳	
-	-	-	-	-	-	-	-	-	-	-	-	-	-	-	64歳	
-	-	-	-	-	-	-	-	-	-	-	-	-	-	-	65歳	
-	-	-	-	-	-	-	-	-	-	-	-	-	-	-	66歳	
-	-	-	-	-	-	-	-	-	-	-	-	-	-	-	67歳	
-	-	-	-	-	-	-	-	-	-	-	-	-	-	-	68歳	
-	-	-	-	-	-	-	-	-	-	-	-	-	-	-	69歳	
-	-	-	-	-	-	-	-	-	-	-	-	-	-	-	70歳	
-	-	-	-	-	-	-	-	-	-	-	-	-	-	-	71歳	
-	-	-	-	-	-	-	-	-	-	-	-	-	-	-	72歳	
-	-	-	-	-	-	-	-	-	-	-	-	-	-	-	73歳	
-	-	-	-	-	-	-	-	-	-	-	-	-	-	-	74歳	
-	-	-	-	-	-	-	-	-	-	-	-	-	-	-	75歳～	
-	-	-	-	-	-	-	-	-	-	-	-	-	-	-	不詳	

第3表 婚姻件数、夫の年齢(各歳)・妻の年齢(各歳)別

(平成29年に結婚生活に入り届け出たもの)

		夫の年齢															
		46歳	47歳	48歳	49歳	50歳	51歳	52歳	53歳	54歳	55歳	56歳	57歳	58歳	59歳	60歳	61歳
妻	総数	27	21	27	21	18	11	16	10	11	11	8	6	9	4	6	4
	15歳	-	-	-	-	-	-	-	-	-	-	-	-	-	-	-	-
の	16歳	-	-	-	-	-	-	-	-	-	-	-	-	-	-	-	-
	17歳	-	-	-	-	-	-	-	-	-	-	-	-	-	-	-	-
年	18歳	-	-	-	-	-	-	-	-	-	-	-	-	-	-	-	-
	19歳	-	-	-	-	-	-	-	-	-	-	-	-	-	-	-	-
の	20歳	-	-	-	-	-	-	-	1	-	-	-	-	-	-	-	-
	21歳	-	-	-	-	-	-	-	-	-	-	-	-	-	-	-	-
年	22歳	-	-	-	-	-	-	-	-	-	-	-	-	-	-	-	-
	23歳	-	-	-	1	-	-	-	-	-	-	-	-	-	-	-	-
の	24歳	-	-	1	-	-	-	-	-	-	-	-	-	-	-	-	-
	25歳	-	1	-	-	1	-	-	-	-	-	-	-	-	-	-	-
年	26歳	-	-	-	-	-	-	-	-	-	-	-	-	-	-	-	-
	27歳	-	1	1	-	-	-	-	-	-	-	-	-	-	-	-	-
の	28歳	2	-	1	-	-	-	-	-	1	1	-	-	-	-	-	-
	29歳	-	-	2	1	-	-	-	-	-	-	-	-	-	-	-	-
年	30歳	-	-	-	1	-	-	-	-	-	-	-	-	-	-	-	-
	31歳	1	-	-	-	-	-	3	-	-	1	-	-	-	-	-	-
の	32歳	-	2	-	-	-	-	-	-	-	-	-	-	-	-	1	-
	33歳	1	1	-	-	-	1	-	-	-	-	-	-	-	-	-	-
年	34歳	2	1	-	2	1	-	-	-	-	-	1	-	1	-	1	-
	35歳	1	-	2	-	-	-	-	-	-	-	-	-	-	-	-	-
の	36歳	2	-	-	1	-	-	-	-	-	-	-	-	-	-	1	-
	37歳	-	1	-	3	-	-	1	-	-	-	1	-	-	-	-	-
年	38歳	2	1	-	1	-	-	2	1	1	-	-	1	-	-	-	-
	39歳	1	-	2	1	1	-	-	-	-	-	-	-	-	1	-	-
の	40歳	1	3	2	2	-	1	-	2	-	-	-	-	-	-	-	-
	41歳	-	-	2	2	-	-	-	-	2	-	-	-	-	-	1	1
年	42歳	3	1	2	-	1	1	-	-	-	-	2	1	-	-	-	-
	43歳	3	1	3	1	4	-	-	-	1	-	-	-	-	-	-	-
の	44歳	2	2	2	2	2	1	1	1	-	-	-	-	1	1	-	-
	45歳	2	1	3	-	1	-	1	-	1	1	-	-	-	-	-	-
年	46歳	-	2	2	-	1	-	1	-	-	1	-	-	-	-	-	-
	47歳	2	1	-	1	-	1	1	-	-	-	-	-	-	-	-	-
の	48歳	2	-	2	1	1	1	2	1	-	-	1	-	-	-	-	-
	49歳	-	1	-	1	2	1	1	-	-	-	-	1	-	-	-	-
年	50歳	-	-	-	-	2	1	-	2	-	1	-	-	3	-	-	-
	51歳	-	-	-	-	1	2	1	-	-	-	-	-	1	-	-	-
の	52歳	-	-	-	-	-	-	-	-	1	1	1	-	-	-	-	1
	53歳	-	-	-	-	-	-	-	-	-	-	-	1	-	-	-	-
年	54歳	-	-	-	-	-	-	1	-	3	-	-	-	-	-	-	-
	55歳	-	-	-	-	-	-	-	1	1	2	-	-	1	-	-	-
の	56歳	-	1	-	-	-	1	1	-	-	1	-	-	-	-	-	1
	57歳	-	-	-	-	-	-	-	1	-	-	1	1	-	-	1	1
年	58歳	-	-	-	-	-	-	-	-	-	-	-	-	-	1	-	-
	59歳	-	-	-	-	-	-	-	-	-	1	-	-	1	-	-	-
の	60歳	-	-	-	-	-	-	-	-	-	-	-	-	-	-	-	-
	61歳	-	-	-	-	-	-	-	-	-	-	-	-	-	-	1	1
年	62歳	-	-	-	-	-	-	-	-	-	-	-	1	-	-	-	-
	63歳	-	-	-	-	-	-	-	-	-	-	-	-	-	-	-	-
の	64歳	-	-	-	-	-	-	-	-	-	-	-	-	1	-	-	-
	65歳	-	-	-	-	-	-	-	-	-	-	1	-	-	-	-	-
年	66歳	-	-	-	-	-	-	-	-	-	-	-	-	-	-	-	-
	67歳	-	-	-	-	-	-	-	-	-	-	-	-	-	-	-	-
の	68歳	-	-	-	-	-	-	-	-	-	-	-	-	-	-	-	-
	69歳	-	-	-	-	-	-	-	-	-	-	-	-	-	-	-	-
年	70歳	-	-	-	-	-	-	-	-	-	1	-	-	-	-	-	-
	71歳	-	-	-	-	-	-	-	-	-	-	-	-	-	-	-	-
の	72歳	-	-	-	-	-	-	-	-	-	-	-	-	-	-	-	-
	73歳	-	-	-	-	-	-	-	-	-	-	-	-	-	-	-	-
年	74歳	-	-	-	-	-	-	-	-	-	-	-	-	-	-	-	-
	75歳～	-	-	-	-	-	-	-	-	-	-	-	-	-	-	-	-
	不詳	-	-	-	-	-	-	-	-	-	-	-	-	-	-	-	-

注)「結婚生活に入り」とは、結婚式を挙げたとき、または、同居を始めたときのうち早いほうをいう。

注)夫・妻の年齢は、結婚生活に入った時(結婚式を挙げたとき、または、同居を始めたときのうち早いほう)の年齢である。

平成29年

夫の年齢															総数	妻の年齢
62歳	63歳	64歳	65歳	66歳	67歳	68歳	69歳	70歳	71歳	72歳	73歳	74歳	75歳～	不詳		
8	3	12	3	7	2	3	4	4	1	4	2	2	2	-	-	15歳
-	-	-	-	-	-	-	-	-	-	-	-	-	-	-	-	16歳
-	-	-	-	-	-	-	-	-	-	-	-	-	-	-	-	17歳
-	-	-	-	-	-	-	-	-	-	-	-	-	-	-	-	18歳
-	-	-	-	-	-	-	-	-	-	-	-	-	-	-	-	19歳
-	-	-	-	-	-	-	-	-	-	-	-	-	-	-	-	20歳
-	-	-	-	-	-	-	-	-	-	-	-	-	-	-	-	21歳
-	-	-	-	-	-	-	-	-	-	-	-	-	-	-	-	22歳
-	-	-	-	-	-	-	-	-	-	-	-	-	-	-	-	23歳
-	-	-	-	-	-	-	-	-	-	-	-	-	-	-	-	24歳
-	-	-	-	-	-	-	-	-	-	-	-	-	-	-	-	25歳
-	-	-	-	-	-	-	-	-	-	-	-	-	-	-	-	26歳
-	-	-	-	-	-	-	-	-	-	-	-	-	-	-	-	27歳
-	-	-	-	-	-	-	-	-	-	-	-	-	-	-	-	28歳
-	-	-	-	-	-	-	-	-	-	-	-	-	-	-	-	29歳
-	-	-	-	-	-	-	-	-	-	-	-	-	-	-	-	30歳
-	-	-	-	-	-	-	-	-	-	-	-	-	-	-	-	31歳
-	-	-	-	-	-	-	-	-	-	-	-	-	-	-	-	32歳
-	-	-	-	-	-	-	-	-	-	-	-	-	-	-	-	33歳
-	-	-	-	-	-	-	-	-	-	-	-	-	-	-	-	34歳
-	-	-	-	-	-	-	-	-	-	-	-	-	-	-	-	35歳
-	-	-	-	-	-	-	-	1	-	-	-	-	-	-	-	36歳
3	-	-	-	-	-	-	-	-	-	-	-	-	-	-	-	37歳
-	-	-	-	-	-	-	-	-	-	-	-	-	-	-	-	38歳
-	-	-	-	-	-	-	-	-	-	-	-	-	-	-	-	39歳
-	-	-	-	-	-	-	-	-	-	-	-	-	-	-	-	40歳
-	-	-	1	-	-	-	-	-	-	-	-	-	-	-	-	41歳
-	-	-	-	-	-	-	-	-	-	-	-	-	-	-	-	42歳
1	-	-	-	-	-	-	-	-	-	-	-	-	-	-	-	43歳
-	-	2	-	1	-	-	-	-	-	-	-	-	-	-	-	44歳
-	1	-	-	-	-	-	-	-	-	-	-	-	-	-	-	45歳
1	-	2	-	-	-	1	-	-	-	-	-	-	-	-	-	46歳
-	-	-	-	-	-	-	-	-	-	-	-	-	-	-	-	47歳
-	-	-	-	-	-	-	-	-	-	-	-	-	-	-	-	48歳
-	1	-	-	-	-	-	-	-	1	-	-	-	-	-	-	49歳
-	-	-	-	-	-	-	-	-	-	-	-	-	-	-	-	50歳
1	-	-	-	1	1	-	-	-	-	-	-	-	-	-	-	51歳
1	-	1	-	-	-	-	-	-	-	-	-	-	-	-	-	52歳
-	1	-	-	1	-	1	-	-	-	-	-	-	-	1	-	53歳
-	-	-	-	-	-	-	-	-	-	1	-	-	-	-	-	54歳
-	-	1	-	1	-	-	-	-	-	-	-	-	-	-	-	55歳
-	-	-	-	-	-	-	-	-	-	-	-	-	-	-	-	56歳
-	-	1	1	1	-	-	-	-	-	-	-	-	-	-	-	57歳
-	-	-	-	-	-	-	-	-	-	-	-	-	-	-	-	58歳
-	-	1	-	-	-	-	-	-	1	-	1	-	-	-	-	59歳
-	-	-	-	-	-	-	-	-	-	-	-	-	-	-	-	60歳
1	-	-	-	1	-	-	-	-	-	-	-	-	-	-	-	61歳
-	-	2	1	-	-	-	-	-	-	-	-	-	-	-	-	62歳
-	-	-	-	-	-	-	-	-	-	-	-	-	-	-	-	63歳
-	-	2	-	-	-	-	-	-	-	-	-	-	1	-	-	64歳
-	-	-	-	-	-	-	-	-	-	-	-	-	-	-	-	65歳
-	-	-	-	1	1	-	-	-	-	1	-	-	-	-	-	66歳
-	-	-	-	-	-	-	-	2	1	-	-	1	-	-	-	67歳
-	-	-	-	-	-	-	1	-	-	-	-	-	-	-	-	68歳
-	-	-	-	-	-	-	-	-	-	-	-	-	-	-	-	69歳
-	-	-	-	-	-	-	-	-	-	-	-	1	1	-	-	70歳
-	-	-	-	-	-	-	-	1	-	-	1	-	-	-	-	71歳
-	-	-	-	-	-	-	-	-	-	-	-	-	-	-	-	72歳
-	-	-	-	-	-	-	-	-	1	-	-	-	-	-	-	73歳
-	-	-	-	-	-	-	-	-	1	-	-	-	-	-	-	74歳
-	-	-	-	-	-	-	-	-	-	1	-	-	1	-	-	75歳～
-	-	-	-	-	-	-	-	-	-	-	-	-	-	-	-	不詳

第 8 章

離

婚

第1表 離婚件数、届出月・保健所—市町村別

平成29年

	総数	1月	2月	3月	4月	5月	6月	7月	8月	9月	10月	11月	12月
山形県	1,454	111	112	166	109	119	131	128	106	124	135	98	115
山市	1,196	93	95	126	92	98	108	107	83	102	116	84	92
郡	258	18	17	40	17	21	23	21	23	22	19	14	23
村山保健所	684	51	54	75	56	52	69	54	44	56	57	52	64
最上保健所	93	7	9	11	7	5	6	9	6	10	10	5	8
置賜保健所	317	23	28	35	24	29	33	31	23	21	30	19	21
庄内保健所	360	30	21	45	22	33	23	34	33	37	38	22	22
山形市	327	26	27	30	30	26	33	29	23	31	23	20	29
米沢市	142	8	18	15	12	14	16	10	9	8	8	10	14
鶴岡市	163	16	10	16	9	17	13	11	10	20	19	10	12
酒田市	145	13	11	17	9	11	8	17	17	10	14	11	7
新庄市	45	3	4	6	4	2	1	5	3	6	7	1	3
寒河江市	44	3	3	3	3	3	4	4	4	5	6	3	3
上山市	38	2	3	6	2	3	5	5	1	3	3	3	2
村山市	27	3	1	4	4	1	3	1	2	2	1	2	3
長井市	42	7	1	4	2	3	6	5	2	-	6	3	3
天童市	97	4	8	12	7	6	9	8	4	5	15	12	7
東根市	53	4	6	3	6	6	4	4	3	4	2	4	7
尾花沢市	15	1	1	3	-	2	2	-	1	1	2	2	-
南陽市	58	3	2	7	4	4	4	8	4	7	10	3	2
山辺町	17	2	-	3	2	-	3	-	1	1	1	1	3
中山町	9	-	1	1	1	1	-	-	1	3	1	-	-
河北町	21	3	3	1	1	2	5	2	1	-	1	1	1
西川町	3	1	-	1	-	-	-	-	-	-	-	1	-
朝日町	9	1	-	3	-	1	-	-	-	-	-	2	2
大江町	12	-	1	3	-	-	1	-	2	1	-	1	3
大石田町	12	1	-	2	-	1	-	1	1	-	2	-	4
金山町	9	2	2	-	-	1	-	1	-	1	1	1	-
最上町	11	1	1	1	2	-	2	1	-	1	1	-	1
舟形町	7	-	1	-	-	-	-	1	1	2	-	2	-
真室川町	9	-	1	1	-	1	3	-	2	-	-	1	-
大蔵村	3	-	-	1	-	-	-	1	-	-	-	-	1
鮭川村	5	1	-	1	1	-	-	-	-	-	1	-	1
戸沢村	4	-	-	1	-	1	-	-	-	-	-	-	2
高畠町	32	1	4	5	2	3	5	3	3	3	1	2	-
川西町	22	1	-	3	3	4	1	1	4	2	3	-	-
小国町	3	-	-	-	1	-	-	-	-	1	-	-	1
白鷹町	15	3	2	-	-	1	1	4	-	-	2	1	1
飯豊町	3	-	1	1	-	-	-	-	1	-	-	-	-
三川町	14	-	-	5	-	-	-	3	-	2	2	1	1
庄内町	23	1	-	2	3	4	2	2	4	2	2	-	1
遊佐町	15	-	-	5	1	1	-	1	2	3	1	-	1

注)本表の上部に掲げた月は離婚の月であって、協議離婚については届出月、調停・審判・和解・請求の認諾及び判決離婚については成立または確定の月である。

第2表 離婚件数、種類・同居期間・同居をやめた当時の世帯の主な仕事別

平成29年

		総数	1年未満	1～2年	2～3年	3～4年	4～5年	5～10年	10～15年	15～20年	20～25年	25～30年	30～35年	35年以上	不詳
総数	総数	1,454	98	105	99	93	79	296	198	150	130	67	36	31	72
	協議	1,203	83	87	84	79	70	237	160	118	114	58	31	21	61
	調停	199	13	15	9	9	8	47	34	25	13	7	4	7	8
	審判	7	2	1	-	-	-	1	1	1	-	1	-	-	-
	判決	21	-	1	5	1	-	6	1	4	1	-	-	-	2
	和解	24	-	1	1	4	1	5	2	2	2	1	1	3	1
	認諾	-	-	-	-	-	-	-	-	-	-	-	-	-	-
農家世帯	総数	68	2	8	2	-	6	10	13	8	5	4	4	2	4
	協議	57	2	6	2	-	5	10	10	8	4	2	3	1	4
	調停	10	-	1	-	-	1	-	3	-	1	2	1	1	-
	審判	-	-	-	-	-	-	-	-	-	-	-	-	-	-
	判決	1	-	1	-	-	-	-	-	-	-	-	-	-	-
	和解	-	-	-	-	-	-	-	-	-	-	-	-	-	-
	認諾	-	-	-	-	-	-	-	-	-	-	-	-	-	-
自営業者世帯	総数	149	9	7	7	13	5	34	19	18	12	8	3	8	6
	協議	127	7	6	5	11	5	30	16	16	10	7	3	5	6
	調停	14	1	1	2	2	-	2	2	1	2	-	-	1	-
	審判	3	1	-	-	-	-	1	-	1	-	-	-	-	-
	判決	1	-	-	-	-	-	1	-	-	-	-	-	-	-
	和解	4	-	-	-	-	-	-	1	-	-	1	-	2	-
	認諾	-	-	-	-	-	-	-	-	-	-	-	-	-	-
常用勤労者世帯(Ⅰ)	総数	626	43	46	44	36	43	132	92	71	57	22	6	9	25
	協議	524	38	38	40	31	38	109	74	53	48	21	5	7	22
	調停	90	5	8	3	5	4	20	18	14	7	1	1	2	2
	審判	-	-	-	-	-	-	-	-	-	-	-	-	-	-
	判決	7	-	-	1	-	-	2	-	3	1	-	-	-	-
	和解	5	-	-	-	-	1	1	-	1	1	-	-	-	1
	認諾	-	-	-	-	-	-	-	-	-	-	-	-	-	-
常用勤労者世帯(Ⅱ)	総数	306	19	21	25	22	11	63	39	28	33	19	12	3	11
	協議	244	15	19	21	19	9	42	30	23	32	14	9	2	9
	調停	47	4	1	2	2	2	15	7	5	1	4	2	1	1
	審判	2	-	-	-	-	-	-	1	-	-	1	-	-	-
	判決	5	-	-	2	-	-	2	-	-	-	-	-	-	1
	和解	8	-	1	-	1	-	4	1	-	-	-	1	-	-
	認諾	-	-	-	-	-	-	-	-	-	-	-	-	-	-
その他の世帯	総数	113	5	14	11	7	4	22	10	7	12	7	6	3	5
	協議	92	3	11	8	5	4	19	9	4	11	7	6	2	3
	調停	15	1	3	1	-	-	3	1	2	1	-	-	1	2
	審判	1	1	-	-	-	-	-	-	-	-	-	-	-	-
	判決	2	-	-	1	1	-	-	-	-	-	-	-	-	-
	和解	3	-	-	1	1	-	-	-	1	-	-	-	-	-
	認諾	-	-	-	-	-	-	-	-	-	-	-	-	-	-
無職の世帯	総数	41	7	2	4	1	1	6	3	5	4	1	1	4	2
	協議	37	7	1	4	-	1	5	3	5	4	1	1	3	2
	調停	-	-	-	-	-	-	-	-	-	-	-	-	-	-
	審判	1	-	1	-	-	-	-	-	-	-	-	-	-	-
	判決	1	-	-	-	-	-	1	-	-	-	-	-	-	-
	和解	2	-	-	-	1	-	-	-	-	-	-	-	1	-
	認諾	-	-	-	-	-	-	-	-	-	-	-	-	-	-
不詳	総数	151	13	7	6	14	9	29	22	13	7	6	4	2	19
	協議	122	11	6	4	13	8	22	18	9	5	6	4	1	15
	調停	23	2	1	1	-	1	7	3	3	1	-	-	1	3
	審判	-	-	-	-	-	-	-	-	-	-	-	-	-	-
	判決	4	-	-	1	-	-	-	1	1	-	-	-	-	1
	和解	2	-	-	-	1	-	-	-	-	1	-	-	-	-
	認諾	-	-	-	-	-	-	-	-	-	-	-	-	-	-

注) 同居期間とは、結婚式をあげたときまたは同居を始めたときから同居をやめたときまでの期間である。

注) 常用勤労者世帯(Ⅰ)は、企業・個人商店等(官公庁を除く。)の常用勤労者で勤め先の従事者が1人から99人までの世帯。

常用勤労者世帯(Ⅱ)は、(Ⅰ)にあてはまらない常用勤労者世帯及び会社団体の役員の世帯(官公庁に勤務する世帯及び1人から99人までの企業の役員を含む。)

第3表 離婚件数、夫の年齢(各歳)・妻の年齢(各歳)別

(平成29年に同居をやめ届け出たもの)

	夫														
	総数	18歳	19歳	20歳	21歳	22歳	23歳	24歳	25歳	26歳	27歳	28歳	29歳	30歳	31歳
総数	1,033	1	3	1	9	8	15	21	20	13	22	28	32	27	33
16歳	-	-	-	-	-	-	-	-	-	-	-	-	-	-	-
17歳	-	-	-	-	-	-	-	-	-	-	-	-	-	-	-
18歳	3	-	1	-	-	-	-	-	-	1	-	-	-	-	-
19歳	3	1	1	-	-	1	-	-	-	-	-	-	-	-	-
20歳	4	-	1	1	1	-	1	-	-	-	-	-	-	-	-
21歳	10	-	-	-	6	3	-	-	-	-	-	-	-	-	-
22歳	14	-	-	-	1	2	3	2	3	-	-	-	-	-	-
23歳	20	-	-	-	-	-	5	3	4	2	1	1	-	-	-
24歳	23	-	-	-	-	1	3	9	3	2	1	1	-	1	-
25歳	18	-	-	-	-	-	2	3	4	-	3	2	-	-	-
26歳	37	-	-	-	-	-	1	1	3	4	5	2	4	5	2
27歳	32	-	-	-	-	-	-	1	1	2	4	6	5	3	2
28歳	30	-	-	-	-	-	-	-	-	2	3	4	6	1	2
29歳	37	-	-	-	-	-	-	-	1	-	4	1	9	7	1
30歳	40	-	-	-	1	-	-	-	-	-	1	3	3	6	9
31歳	46	-	-	-	-	1	-	1	-	-	-	2	2	3	8
32歳	34	-	-	-	-	-	-	-	-	-	-	1	1	-	1
33歳	40	-	-	-	-	-	-	-	-	-	-	3	-	-	3
34歳	39	-	-	-	-	-	-	-	1	-	-	-	-	-	2
35歳	46	-	-	-	-	-	-	-	-	-	-	1	-	-	1
36歳	42	-	-	-	-	-	-	1	-	-	-	-	-	-	-
37歳	38	-	-	-	-	-	-	-	-	-	-	-	-	-	1
38歳	26	-	-	-	-	-	-	-	-	-	-	-	1	1	-
39歳	30	-	-	-	-	-	-	-	-	-	-	-	-	-	1
40歳	30	-	-	-	-	-	-	-	-	-	-	1	1	-	-
41歳	25	-	-	-	-	-	-	-	-	-	-	-	-	-	-
42歳	29	-	-	-	-	-	-	-	-	-	-	-	-	-	-
43歳	32	-	-	-	-	-	-	-	-	-	-	-	-	-	-
44歳	38	-	-	-	-	-	-	-	-	-	-	-	-	-	-
45歳	25	-	-	-	-	-	-	-	-	-	-	-	-	-	-
46歳	27	-	-	-	-	-	-	-	-	-	-	-	-	-	-
47歳	21	-	-	-	-	-	-	-	-	-	-	-	-	-	-
48歳	17	-	-	-	-	-	-	-	-	-	-	-	-	-	-
49歳	17	-	-	-	-	-	-	-	-	-	-	-	-	-	-
50歳	18	-	-	-	-	-	-	-	-	-	-	-	-	-	-
51歳	19	-	-	-	-	-	-	-	-	-	-	-	-	-	-
52歳	15	-	-	-	-	-	-	-	-	-	-	-	-	-	-
53歳	12	-	-	-	-	-	-	-	-	-	-	-	-	-	-
54歳	14	-	-	-	-	-	-	-	-	-	-	-	-	-	-
55歳	8	-	-	-	-	-	-	-	-	-	-	-	-	-	-
56歳	12	-	-	-	-	-	-	-	-	-	-	-	-	-	-
57歳	11	-	-	-	-	-	-	-	-	-	-	-	-	-	-
58歳	6	-	-	-	-	-	-	-	-	-	-	-	-	-	-
59歳	3	-	-	-	-	-	-	-	-	-	-	-	-	-	-
60歳	6	-	-	-	-	-	-	-	-	-	-	-	-	-	-
61歳	5	-	-	-	-	-	-	-	-	-	-	-	-	-	-
62歳	7	-	-	-	-	-	-	-	-	-	-	-	-	-	-
63歳	4	-	-	-	-	-	-	-	-	-	-	-	-	-	-
64歳	3	-	-	-	-	-	-	-	-	-	-	-	-	-	-
65歳	4	-	-	-	-	-	-	-	-	-	-	-	-	-	-
66歳	4	-	-	-	-	-	-	-	-	-	-	-	-	-	-
67歳	1	-	-	-	-	-	-	-	-	-	-	-	-	-	-
68歳	2	-	-	-	-	-	-	-	-	-	-	-	-	-	-
69歳	3	-	-	-	-	-	-	-	-	-	-	-	-	-	-
70歳	-	-	-	-	-	-	-	-	-	-	-	-	-	-	-
71歳	1	-	-	-	-	-	-	-	-	-	-	-	-	-	-
72歳	-	-	-	-	-	-	-	-	-	-	-	-	-	-	-
73歳	-	-	-	-	-	-	-	-	-	-	-	-	-	-	-
74歳	-	-	-	-	-	-	-	-	-	-	-	-	-	-	-
75歳～	2	-	-	-	-	-	-	-	-	-	-	-	-	-	-
不詳	-	-	-	-	-	-	-	-	-	-	-	-	-	-	-

注) 夫妻の年齢は、同居をやめたときの年齢である。

夫															総数	妻
32歳	33歳	34歳	35歳	36歳	37歳	38歳	39歳	40歳	41歳	42歳	43歳	44歳	45歳	46歳		
41	30	42	36	35	30	37	32	40	43	30	29	31	26	19	16歳	
-	-	-	-	-	-	-	-	-	-	-	-	-	-	-	17歳	
-	-	-	-	-	-	-	-	-	-	-	-	-	-	1	18歳	
-	-	-	-	-	-	-	-	-	-	-	-	-	-	-	19歳	
-	-	-	-	-	-	-	-	-	-	-	-	-	-	-	20歳	
-	-	-	-	-	-	-	-	-	-	-	-	1	-	-	21歳	
-	1	-	1	1	-	-	-	-	-	-	-	-	-	-	22歳	
-	1	-	-	-	-	2	-	1	-	-	-	-	-	-	23歳	
-	-	-	-	1	-	1	-	-	-	-	-	-	-	-	24歳	
1	1	-	-	-	-	1	-	-	1	-	-	-	-	-	25歳	
1	1	1	1	-	-	-	-	3	-	-	1	-	-	-	26歳	
1	2	-	1	-	-	-	-	-	1	-	-	1	-	-	27歳	
1	2	1	1	1	2	1	1	-	1	1	-	-	-	-	28歳	
4	-	3	2	2	-	-	-	1	1	-	1	-	-	-	29歳	
3	1	1	2	1	1	1	-	1	-	1	1	1	1	1	30歳	
5	3	7	1	1	2	2	-	1	2	1	-	1	-	-	31歳	
9	2	4	2	1	3	2	2	1	1	1	-	1	-	1	32歳	
5	5	9	3	1	3	1	-	2	1	-	1	1	-	-	33歳	
3	3	6	7	3	2	2	3	1	4	-	-	-	-	-	34歳	
3	3	5	6	8	2	5	2	3	2	1	-	-	1	1	35歳	
2	1	1	3	10	2	5	4	1	3	2	-	-	2	1	36歳	
2	1	1	2	2	7	2	5	5	3	3	-	-	1	1	37歳	
-	-	1	2	1	2	2	1	3	-	4	1	-	-	2	38歳	
-	1	1	1	1	2	3	5	3	4	1	1	1	-	-	39歳	
1	-	-	-	1	1	1	3	2	6	3	3	3	2	-	40歳	
-	1	-	-	-	1	-	3	4	4	1	1	5	-	2	41歳	
-	-	-	-	-	-	2	-	3	3	4	4	1	1	2	42歳	
-	1	-	-	-	-	1	-	2	1	2	5	3	7	-	43歳	
-	-	1	1	-	-	1	1	-	2	1	6	5	4	4	44歳	
-	-	-	-	-	-	1	1	2	-	-	2	2	2	2	45歳	
-	-	-	-	-	-	-	1	-	1	-	1	5	1	-	46歳	
-	-	-	-	-	-	-	-	-	-	1	-	-	1	1	47歳	
-	-	-	-	-	-	-	-	1	-	1	-	-	1	-	48歳	
-	-	-	-	-	-	-	-	-	1	1	1	-	1	-	49歳	
-	-	-	-	-	-	-	-	-	-	1	-	-	-	1	50歳	
-	-	-	-	-	-	-	-	-	-	-	-	-	-	-	51歳	
-	-	-	-	-	-	-	-	-	1	-	-	-	-	-	52歳	
-	-	-	-	-	-	-	-	-	-	-	-	-	-	-	53歳	
-	-	-	-	-	-	-	-	-	-	-	-	-	-	-	54歳	
-	-	-	-	-	-	-	-	-	-	-	-	-	-	-	55歳	
-	-	-	-	-	-	-	-	-	-	-	-	-	-	-	56歳	
-	-	-	-	-	-	-	-	-	-	-	-	-	-	-	57歳	
-	-	-	-	-	-	-	-	-	-	-	-	-	-	-	58歳	
-	-	-	-	-	-	-	-	-	-	-	-	-	-	-	59歳	
-	-	-	-	-	-	-	-	-	-	-	-	-	-	-	60歳	
-	-	-	-	-	-	-	-	-	-	-	-	-	-	-	61歳	
-	-	-	-	-	-	-	-	-	-	-	-	-	-	-	62歳	
-	-	-	-	-	-	-	-	-	-	-	-	-	-	-	63歳	
-	-	-	-	-	-	-	-	-	-	-	-	-	-	-	64歳	
-	-	-	-	-	-	-	-	-	-	-	-	-	-	-	65歳	
-	-	-	-	-	-	-	-	-	-	-	-	-	-	-	66歳	
-	-	-	-	-	-	-	-	-	-	-	-	-	-	-	67歳	
-	-	-	-	-	-	-	-	-	-	-	-	-	-	-	68歳	
-	-	-	-	-	-	-	-	-	-	-	-	-	-	-	69歳	
-	-	-	-	-	-	-	-	-	-	-	-	-	-	-	70歳	
-	-	-	-	-	-	-	-	-	-	-	-	-	-	-	71歳	
-	-	-	-	-	-	-	-	-	-	-	-	-	-	-	72歳	
-	-	-	-	-	-	-	-	-	-	-	-	-	-	-	73歳	
-	-	-	-	-	-	-	-	-	-	-	-	-	-	-	74歳	
-	-	-	-	-	-	-	-	-	-	-	-	-	-	-	75歳～	
-	-	-	-	-	-	-	-	-	-	-	-	-	-	-	不詳	

第3表 離婚件数、夫の年齢(各歳)・妻の年齢(各歳)別

(平成29年に同居をやめ届け出たもの)

	夫														
	47歳	48歳	49歳	50歳	51歳	52歳	53歳	54歳	55歳	56歳	57歳	58歳	59歳	60歳	61歳
総数	19	34	19	23	17	17	11	15	9	15	18	11	8	10	7
16歳	-	-	-	-	-	-	-	-	-	-	-	-	-	-	-
17歳	-	-	-	-	-	-	-	-	-	-	-	-	-	-	-
18歳	-	-	-	-	-	-	-	-	-	-	-	-	-	-	-
19歳	-	-	-	-	-	-	-	-	-	-	-	-	-	-	-
20歳	-	-	-	-	-	-	-	-	-	-	-	-	-	-	-
21歳	-	-	-	-	-	-	-	-	-	-	-	-	-	-	-
22歳	-	-	-	-	-	-	-	-	-	-	-	-	-	-	-
23歳	-	-	-	-	-	-	-	-	-	-	-	-	-	-	-
24歳	-	-	-	-	-	-	-	-	-	-	-	-	-	-	-
25歳	-	-	-	-	-	-	-	-	-	-	-	-	-	-	-
26歳	1	-	1	-	-	-	-	-	-	-	-	-	-	-	-
27歳	-	-	-	-	2	-	-	-	-	-	-	-	-	-	-
28歳	-	-	-	-	-	-	-	-	-	-	-	-	-	-	-
29歳	-	-	-	-	-	-	-	-	-	-	-	-	-	-	-
30歳	-	-	-	-	-	-	-	-	-	-	-	-	-	-	-
31歳	-	1	-	2	-	-	-	-	-	-	-	-	-	-	-
32歳	-	-	-	-	-	-	-	1	-	-	-	-	-	-	-
33歳	1	-	1	-	-	-	-	-	-	-	-	-	-	-	-
34歳	1	1	-	-	-	-	-	-	-	-	-	-	-	-	-
35歳	-	1	-	-	-	1	-	-	-	-	-	-	-	-	-
36歳	1	1	-	-	-	-	1	1	-	-	-	-	-	-	-
37歳	-	1	-	-	-	-	-	1	-	-	-	-	-	-	-
38歳	1	1	2	-	1	-	-	-	-	-	-	-	-	-	-
39歳	2	-	-	-	1	-	-	-	1	-	-	-	1	-	-
40歳	-	-	-	1	1	-	-	-	-	-	-	-	-	-	-
41歳	1	-	-	-	-	-	-	-	-	-	1	-	-	-	-
42歳	2	2	2	-	-	-	1	-	-	1	-	1	-	-	-
43歳	1	1	-	3	-	2	-	-	1	-	-	1	-	-	-
44歳	2	1	2	3	-	-	1	1	-	-	1	-	-	1	-
45歳	-	5	1	1	-	2	-	1	-	1	-	-	-	-	-
46歳	2	5	1	3	1	2	-	-	-	1	1	-	-	-	-
47歳	4	3	-	4	2	1	1	-	1	-	-	1	-	-	-
48歳	-	7	1	2	-	-	-	1	1	-	-	-	-	-	1
49歳	-	1	3	3	2	1	1	-	-	-	-	-	-	-	-
50歳	-	-	2	1	2	4	1	1	1	2	1	-	-	-	-
51歳	-	-	1	-	4	1	3	-	1	2	2	1	1	1	-
52歳	-	-	2	-	1	3	1	3	-	2	-	-	-	-	-
53歳	-	1	-	-	-	-	1	3	1	2	1	1	-	-	1
54歳	-	2	-	-	-	-	-	2	-	-	2	1	1	2	2
55歳	-	-	-	-	-	-	-	-	-	-	2	1	2	-	1
56歳	-	-	-	-	-	-	-	-	2	2	2	-	-	-	1
57歳	-	-	-	-	-	-	-	-	-	2	3	2	1	1	-
58歳	-	-	-	-	-	-	-	-	-	-	1	2	-	2	-
59歳	-	-	-	-	-	-	-	-	-	-	-	-	1	-	-
60歳	-	-	-	-	-	-	-	-	-	-	1	-	-	1	1
61歳	-	-	-	-	-	-	-	-	-	-	-	-	-	2	-
62歳	-	-	-	-	-	-	-	-	-	-	-	-	1	-	-
63歳	-	-	-	-	-	-	-	-	-	-	-	-	-	-	-
64歳	-	-	-	-	-	-	-	-	-	-	-	-	-	-	-
65歳	-	-	-	-	-	-	-	-	-	-	-	-	-	-	-
66歳	-	-	-	-	-	-	-	-	-	-	-	-	-	-	-
67歳	-	-	-	-	-	-	-	-	-	-	-	-	-	-	-
68歳	-	-	-	-	-	-	-	-	-	-	-	-	-	-	-
69歳	-	-	-	-	-	-	-	-	-	-	-	-	-	-	-
70歳	-	-	-	-	-	-	-	-	-	-	-	-	-	-	-
71歳	-	-	-	-	-	-	-	-	-	-	-	-	-	-	-
72歳	-	-	-	-	-	-	-	-	-	-	-	-	-	-	-
73歳	-	-	-	-	-	-	-	-	-	-	-	-	-	-	-
74歳	-	-	-	-	-	-	-	-	-	-	-	-	-	-	-
75歳～	-	-	-	-	-	-	-	-	-	-	-	-	-	-	-
不詳	-	-	-	-	-	-	-	-	-	-	-	-	-	-	-

注) 夫妻の年齢は、同居をやめたときの年齢である。

夫															総数	妻
62歳	63歳	64歳	65歳	66歳	67歳	68歳	69歳	70歳	71歳	72歳	73歳	74歳	75歳～	不詳		
10	8	4	6	5	7	7	6	2	2	2	1	-	6	-	16歳	
-	-	-	-	-	-	-	-	-	-	-	-	-	-	-	17歳	
-	-	-	-	-	-	-	-	-	-	-	-	-	-	-	18歳	
-	-	-	-	-	-	-	-	-	-	-	-	-	-	-	19歳	
-	-	-	-	-	-	-	-	-	-	-	-	-	-	-	20歳	
-	-	-	-	-	-	-	-	-	-	-	-	-	-	-	21歳	
-	-	-	-	-	-	-	-	-	-	-	-	-	-	-	22歳	
-	-	-	-	-	-	-	-	-	-	-	-	-	-	-	23歳	
-	-	-	-	-	-	-	-	-	-	-	-	-	-	-	24歳	
-	-	-	-	-	-	-	-	-	-	-	-	-	-	-	25歳	
-	-	-	-	-	-	-	-	-	-	-	-	-	-	-	26歳	
-	-	-	-	-	-	-	-	-	-	-	-	-	-	-	27歳	
-	-	-	-	-	-	-	-	-	-	-	-	-	-	-	28歳	
-	-	-	-	-	-	-	-	-	-	-	-	-	-	-	29歳	
-	-	-	1	-	-	-	-	-	-	-	-	-	-	-	30歳	
-	-	-	-	-	-	-	-	-	-	-	-	-	-	-	31歳	
-	-	-	-	-	-	-	-	-	-	-	-	-	-	-	32歳	
-	-	-	-	-	-	-	-	-	-	-	-	-	-	-	33歳	
-	-	-	-	-	-	-	-	-	-	-	-	-	-	-	34歳	
-	-	-	-	-	-	-	-	-	-	-	-	-	-	-	35歳	
-	-	-	-	-	-	-	-	-	-	-	-	-	-	-	36歳	
-	-	-	-	-	-	-	-	-	-	-	-	-	-	-	37歳	
-	-	-	-	-	-	-	-	-	-	-	-	-	-	-	38歳	
-	-	-	-	-	-	-	-	-	-	-	-	-	-	-	39歳	
-	-	-	-	-	-	-	-	-	-	-	-	-	-	-	40歳	
1	-	-	-	-	-	-	-	-	-	-	-	-	-	-	41歳	
-	1	-	-	-	-	-	-	-	-	-	-	-	-	-	42歳	
-	-	-	-	-	-	-	-	-	-	-	-	-	-	-	43歳	
-	1	-	-	-	1	-	-	-	-	-	-	-	-	-	44歳	
1	-	-	-	-	-	-	1	-	-	-	-	-	-	-	45歳	
-	-	-	-	-	-	-	-	-	-	-	-	-	-	-	46歳	
-	-	-	-	-	-	-	-	-	-	1	-	-	-	-	47歳	
-	-	-	-	-	1	1	-	-	-	-	-	-	-	-	48歳	
1	-	-	-	-	-	-	-	-	-	-	-	-	-	-	49歳	
-	-	-	-	-	2	-	-	-	-	-	-	-	-	-	50歳	
1	-	-	1	-	-	-	-	-	-	-	-	-	-	-	51歳	
-	-	-	-	1	-	-	-	-	-	-	-	-	-	-	52歳	
1	-	-	-	-	-	1	-	-	-	-	-	-	-	-	53歳	
-	-	1	-	-	-	-	-	-	-	1	-	-	-	-	54歳	
2	1	1	1	-	-	-	-	-	-	-	-	-	-	-	55歳	
-	1	-	-	-	-	-	-	1	1	-	-	-	-	-	56歳	
-	-	-	-	-	-	-	-	1	-	-	-	-	-	-	57歳	
-	-	-	-	-	-	-	1	-	-	-	-	-	-	1	58歳	
1	-	-	-	-	1	-	1	-	-	-	-	-	-	-	59歳	
-	-	2	-	-	1	-	-	-	-	-	-	-	-	-	60歳	
-	3	-	1	2	-	-	-	-	-	-	-	-	-	-	61歳	
1	-	-	2	-	-	1	-	-	-	-	-	-	-	-	62歳	
-	-	-	-	-	-	1	2	-	-	-	-	-	-	-	63歳	
-	-	-	-	-	-	1	2	-	-	-	-	-	-	-	64歳	
-	-	-	-	1	1	1	-	-	-	1	-	-	-	-	65歳	
1	-	-	-	-	-	-	-	-	-	-	1	1	-	1	66歳	
-	-	-	-	-	-	-	-	-	-	-	-	-	-	1	67歳	
-	-	-	-	1	-	1	-	-	-	-	-	-	-	-	68歳	
-	1	-	-	-	-	1	-	1	-	-	-	-	-	-	69歳	
-	-	-	-	-	-	-	-	-	-	-	-	-	-	-	70歳	
-	-	-	-	-	-	-	-	-	-	-	-	-	-	1	71歳	
-	-	-	-	-	-	-	-	-	-	-	-	-	-	-	72歳	
-	-	-	-	-	-	-	-	-	-	-	-	-	-	-	73歳	
-	-	-	-	-	-	-	-	-	-	-	-	-	-	-	74歳	
-	-	-	-	-	-	-	-	-	-	-	-	-	2	-	75歳～	
-	-	-	-	-	-	-	-	-	-	-	-	-	-	-	不詳	

第 9 章

死 因

{ 全 死 亡
乳 児 死 亡
死 産 }

注) 死因分類符号については付表第7表以降の表を参照

第1表 死亡数、性・死亡月・死因简单分類別

		総数	1月	2月	3月	4月	5月	6月	7月	8月	9月	10月	11月	12月
総 数		15,331	1,500	1,314	1,339	1,303	1,199	1,097	1,187	1,187	1,137	1,291	1,332	1,445
	男女	7,438	725	626	646	643	590	512	579	582	541	633	645	716
01000	感染症及び寄生虫症	7,893	775	688	693	660	609	585	608	605	596	658	687	729
	男女	222	20	16	17	25	22	25	15	17	23	9	14	19
	男女	96	10	11	7	9	8	8	4	8	12	5	5	9
01100	腸管感染症	126	10	5	10	16	14	17	11	9	11	4	9	10
	男女	39	4	1	6	3	2	4	3	3	4	1	3	5
	男女	16	-	1	4	-	1	1	-	1	2	1	2	3
01200	結核	23	4	-	2	3	1	3	3	2	2	-	1	2
	男女	12	-	-	-	2	-	2	1	1	2	1	1	2
	男女	7	-	-	-	-	-	2	1	1	1	-	1	1
01201	呼吸器結核	5	-	-	-	2	-	-	-	-	1	1	-	1
	男女	10	-	-	-	1	-	2	1	-	2	1	1	2
	男女	6	-	-	-	-	-	2	1	-	1	-	1	1
01202	その他の結核	4	-	-	-	1	-	-	-	-	1	1	-	1
	男女	2	-	-	-	1	-	-	-	1	-	-	-	-
	男女	1	-	-	-	-	-	-	-	1	-	-	-	-
01300	敗血症	72	9	5	1	8	6	7	7	5	9	3	5	7
	男女	29	7	3	1	4	3	-	2	2	2	2	-	3
	男女	43	2	2	-	4	3	7	5	3	7	1	5	4
01400	ウイルス肝炎	39	2	5	7	4	7	6	-	2	2	-	2	2
	男女	11	1	4	1	1	-	-	-	-	2	-	1	1
	男女	28	1	1	6	3	7	6	-	2	-	-	1	1
01401	B型ウイルス肝炎	2	-	-	1	-	-	-	-	-	-	-	1	-
	男女	1	-	-	-	-	-	-	-	-	-	-	1	-
	男女	1	-	-	1	-	-	-	-	-	-	-	-	-
01402	C型ウイルス肝炎	34	2	4	6	4	7	6	-	1	1	-	1	2
	男女	9	1	4	1	1	-	-	-	1	-	-	-	1
	男女	25	1	-	5	3	7	6	-	1	-	-	1	1
01403	その他のウイルス肝炎	3	-	1	-	-	-	-	-	1	1	-	-	-
	男女	1	-	-	-	-	-	-	-	-	1	-	-	-
	男女	2	-	1	-	-	-	-	-	1	-	-	-	-
01500	ヒト免疫不全ウイルス [HIV]病	1	-	-	-	-	-	-	-	-	-	1	-	-
	男女	-	-	-	-	-	-	-	-	-	-	-	-	-
	男女	1	-	-	-	-	-	-	-	-	-	1	-	-
01600	その他の感染症及び寄生虫症	59	5	5	3	8	7	6	4	6	6	3	3	3
	男女	33	2	3	1	4	4	5	1	4	5	2	1	1
	男女	26	3	2	2	4	3	1	3	2	1	1	2	2
02000	新生物	4,100	348	349	368	318	293	303	340	369	324	376	340	372
	男女	2,355	208	200	207	184	162	182	192	212	181	217	197	213
	男女	1,745	140	149	161	134	131	121	148	157	143	159	143	159
02100	悪性新生物	3,970	333	331	357	314	287	300	331	360	310	364	326	357
	男女	2,292	197	192	205	182	159	182	187	208	175	211	189	205
	男女	1,678	136	139	152	132	128	118	144	152	135	153	137	152
02101	口唇、口腔及び咽頭の悪性新生物	69	3	9	8	2	2	4	6	5	8	4	11	7
	男女	48	2	6	6	1	2	3	5	3	4	3	7	6
	男女	21	1	3	2	1	-	1	1	2	4	1	4	1
02102	食道の悪性新生物	133	10	10	8	12	11	10	8	14	17	14	10	9
	男女	106	8	8	6	11	8	7	7	12	12	12	8	7
	男女	27	2	2	2	1	3	3	1	2	5	2	2	2
02103	胃の悪性新生物	596	48	45	54	52	40	50	63	49	36	59	49	51
	男女	386	33	36	37	37	26	31	39	31	20	36	32	28
	男女	210	15	9	17	15	14	19	24	18	16	23	17	23
02104	結腸の悪性新生物	375	27	38	34	28	27	23	34	27	30	40	31	36
	男女	152	11	8	15	15	8	15	15	10	11	20	12	12
	男女	223	16	30	19	13	19	8	19	17	19	20	19	24
02105	直腸S状結腸移行部及び直腸の悪性新生物	138	12	11	12	11	10	10	8	8	15	15	14	12
	男女	83	6	6	7	5	5	6	6	4	10	10	13	5
	男女	55	6	5	5	6	5	4	2	4	5	5	1	7
02106	肝及び肝内胆管の悪性新生物	213	23	13	19	14	16	19	17	21	16	19	17	19
	男女	137	17	7	11	9	9	12	12	12	7	17	11	13
	男女	76	6	6	8	5	7	7	5	9	9	2	6	6
02107	胆のう及びその他の胆道の悪性新生物	235	16	21	20	26	17	21	19	24	22	17	18	14
	男女	128	8	9	10	15	10	11	10	14	13	11	6	11
	男女	107	8	12	10	11	7	10	9	10	9	6	12	3

平成29年

		総数	1月	2月	3月	4月	5月	6月	7月	8月	9月	10月	11月	12月
02108	膵の悪性新生物	363	35	26	34	33	24	31	31	32	25	31	26	35
	男女	172	22	14	9	14	11	19	15	13	14	13	10	18
	男女	191	13	12	25	19	13	12	16	19	11	18	16	17
02109	喉頭の悪性新生物	6	1	1	-	1	-	-	-	1	-	-	1	1
	男女	6	1	1	-	1	-	-	-	1	-	-	1	1
	男女	-	-	-	-	-	-	-	-	-	-	-	-	-
02110	気管、気管支及び肺の悪性新生物	779	67	63	79	59	51	60	62	79	62	65	57	75
	男女	564	43	49	62	45	38	45	40	57	47	42	40	56
	男女	215	24	14	17	14	13	15	22	22	15	23	17	19
02111	皮膚の悪性新生物	24	1	3	3	1	2	1	1	3	1	6	2	-
	男女	9	-	-	1	1	1	-	-	2	-	3	1	-
	男女	15	1	3	2	-	1	1	1	1	1	3	1	-
02112	乳房の悪性新生物	136	16	10	10	12	12	9	12	14	12	12	4	13
	男女	1	-	-	-	-	-	-	-	-	-	-	1	-
	男女	135	16	10	10	12	12	9	12	14	12	12	3	13
02113	子宮の悪性新生物	50	2	4	4	4	4	6	4	9	4	2	3	4
	男女
	男女	50	2	4	4	4	4	6	4	9	4	2	3	4
02114	卵巣の悪性新生物	52	4	8	1	7	3	2	4	6	3	4	3	7
	男女
	男女	52	4	8	1	7	3	2	4	6	3	4	3	7
02115	前立腺の悪性新生物	138	11	16	12	5	12	12	15	11	9	14	13	8
	男女	138	11	16	12	5	12	12	15	11	9	14	13	8
	男女
02116	膀胱の悪性新生物	94	7	7	8	6	7	7	1	11	6	8	16	10
	男女	61	5	3	5	3	6	2	1	9	4	5	11	7
	男女	33	2	4	3	3	1	5	-	2	2	3	5	3
02117	中枢神経系の悪性新生物	35	4	-	2	5	1	4	1	4	1	6	3	4
	男女	15	2	-	-	1	-	3	1	3	-	2	1	2
	男女	20	2	-	2	4	1	1	-	1	1	4	2	2
02118	悪性リンパ腫	131	11	8	15	8	16	6	8	8	9	17	12	13
	男女	66	7	6	5	2	10	2	4	2	5	6	6	11
	男女	65	4	2	10	6	6	4	4	6	4	11	6	2
02119	白血病	68	4	7	2	3	8	7	7	9	7	2	7	5
	男女	44	4	4	2	2	3	5	4	9	4	2	4	1
	男女	24	-	3	-	1	5	2	3	-	3	-	3	4
02120	その他のリンパ組織、造血組織及び関連組織の悪性新生物	47	3	5	1	3	2	6	5	3	4	4	5	6
	男女	30	1	4	-	3	-	5	4	3	2	3	1	4
	男女	17	2	1	1	-	2	1	1	-	2	1	4	2
02121	その他の悪性新生物	288	28	26	31	22	22	12	25	22	23	25	24	28
	男女	146	16	15	17	12	10	4	9	12	13	12	11	15
	男女	142	12	11	14	10	12	8	16	10	10	13	13	13
02200	その他の新生物	130	15	18	11	4	6	3	9	9	14	12	14	15
	男女	63	11	8	2	2	3	-	5	4	6	6	8	8
	男女	67	4	10	9	2	3	3	4	5	8	6	6	7
02201	中枢神経系のその他の新生物	34	2	2	5	1	1	1	-	3	6	3	4	6
	男女	14	1	1	1	-	1	-	-	1	2	1	2	4
	男女	20	1	1	4	1	-	1	-	2	4	2	2	2
02202	中枢神経系を除くその他の新生物	96	13	16	6	3	5	2	9	6	8	9	10	9
	男女	49	10	7	1	2	2	-	5	3	4	5	6	4
	男女	47	3	9	5	1	3	2	4	3	4	4	4	5
03000	血液及び造血器の疾患並びに免疫機構の障害	53	4	5	3	3	5	8	4	1	5	4	7	4
	男女	24	3	1	1	2	1	5	1	-	3	2	4	1
	男女	29	1	4	2	1	4	3	3	1	2	2	3	3
03100	貧血	30	3	2	2	2	3	6	3	-	2	3	2	2
	男女	11	2	-	-	1	-	3	1	-	1	2	1	-
	男女	19	1	2	2	1	3	3	2	-	1	1	1	2
03200	その他の血液及び造血器の疾患並びに免疫機構の障害	23	1	3	1	1	2	2	1	1	3	1	5	2
	男女	13	1	1	1	1	1	2	-	-	2	-	3	1
	男女	10	-	2	-	-	1	-	1	1	1	1	2	1
04000	内分泌、栄養及び代謝疾患	199	24	20	16	23	15	12	11	14	13	18	16	17
	男女	94	13	10	8	10	7	3	6	6	8	9	7	7
	男女	105	11	10	8	13	8	9	5	8	5	9	9	10
04100	糖尿病	117	16	9	10	19	8	8	6	8	6	9	7	11
	男女	55	8	5	5	7	3	3	4	3	2	6	3	6
	男女	62	8	4	5	12	5	5	2	5	4	3	4	5

第1表 死亡数、性・死亡月・死因简单分類別

	総数	1月	2月	3月	4月	5月	6月	7月	8月	9月	10月	11月	12月
04200 その他の内分泌、 栄養及び代謝疾患	82	8	11	6	4	7	4	5	6	7	9	9	6
男	39	5	5	3	3	4	-	2	3	6	3	4	1
女	43	3	6	3	1	3	4	3	3	1	6	5	5
05000 精神及び行動の障害	294	40	23	23	20	29	21	24	17	18	25	28	26
男	91	10	7	4	5	13	5	14	5	4	7	7	10
女	203	30	16	19	15	16	16	10	12	14	18	21	16
05100 血管性及び詳細不明の認知症	271	39	21	22	19	26	20	22	16	17	22	24	23
男	85	10	7	4	5	11	5	13	5	4	5	7	9
女	186	29	14	18	14	15	15	9	11	13	17	17	14
05200 その他の精神及び行動の障害	23	1	2	1	1	3	1	2	1	1	3	4	3
男	6	-	-	-	-	2	-	1	-	-	2	-	1
女	17	1	2	1	1	1	1	1	1	1	1	4	2
06000 神経系の疾患	648	64	47	37	61	44	46	46	65	53	56	60	69
男	271	23	22	15	25	24	19	16	30	21	23	26	27
女	377	41	25	22	36	20	27	30	35	32	33	34	42
06100 髄膜炎	4	-	-	-	-	1	-	-	1	-	-	1	1
男	2	-	-	-	-	-	-	-	1	-	-	1	-
女	2	-	-	-	-	1	-	-	-	-	-	-	1
06200 脊髄性筋萎縮症及び関連症候群	35	1	7	4	5	2	-	5	2	2	1	1	5
男	22	1	6	1	3	1	-	4	1	2	1	-	2
女	13	-	1	3	2	1	-	1	1	-	-	1	3
06300 パーキンソン病	111	14	7	8	13	4	13	2	6	8	11	12	13
男	55	5	6	5	4	4	7	-	2	3	6	7	6
女	56	9	1	3	9	-	6	2	4	5	5	5	7
06400 アルツハイマー病	341	34	22	17	27	27	22	25	36	27	33	36	35
男	124	9	7	6	9	13	7	8	15	8	10	17	15
女	217	25	15	11	18	14	15	17	21	19	23	19	20
06500 その他の神経系の疾患	157	15	11	8	16	10	11	14	20	16	11	10	15
男	68	8	3	3	9	6	5	4	11	8	6	1	4
女	89	7	8	5	7	4	6	10	9	8	5	9	11
07000 眼及び付属器の疾患	-	-	-	-	-	-	-	-	-	-	-	-	-
男	-	-	-	-	-	-	-	-	-	-	-	-	-
女	-	-	-	-	-	-	-	-	-	-	-	-	-
08000 耳及び乳様突起の疾患	1	-	-	-	-	-	-	-	-	-	-	1	-
男	-	-	-	-	-	-	-	-	-	-	-	-	-
女	1	-	-	-	-	-	-	-	-	-	-	1	-
09000 循環器系の疾患	4,281	477	369	373	386	331	291	329	289	294	356	392	394
男	1,911	219	158	165	172	140	125	150	123	133	160	171	195
女	2,370	258	211	208	214	191	166	179	166	161	196	221	199
09100 高血圧性疾患	96	10	6	9	13	9	7	12	4	-	5	12	9
男	27	3	1	3	6	2	-	4	1	-	3	1	3
女	69	7	5	6	7	7	7	8	3	-	2	11	6
09101 高血圧性心疾患及び心腎疾患	51	6	3	7	8	5	3	4	1	-	1	6	7
男	15	2	-	2	4	2	-	1	-	-	1	3	3
女	36	4	3	5	4	3	3	4	-	-	1	5	4
09102 その他の高血圧性疾患	45	4	3	2	5	4	4	8	3	-	4	6	2
男	12	1	1	1	2	-	-	4	-	-	3	-	-
女	33	3	2	1	3	4	4	4	3	-	1	6	2
09200 心疾患(高血圧性を除く)	2,342	260	209	215	194	190	140	160	150	167	204	224	229
男	1,096	130	97	102	82	78	70	70	64	84	98	108	113
女	1,246	130	112	113	112	112	70	90	86	83	106	116	116
09201 慢性リウマチ性心疾患	36	3	5	2	3	3	2	3	1	4	2	4	4
男	14	1	3	-	2	-	1	1	-	2	-	2	2
女	22	2	2	2	1	3	1	2	1	2	2	2	2
09202 急性心筋梗塞	660	67	62	57	70	54	33	46	44	42	57	58	70
男	366	43	33	33	27	31	26	22	18	23	38	32	40
女	294	24	29	24	43	23	7	24	26	19	19	26	30
09203 その他の虚血性心疾患	218	25	21	24	19	21	10	13	11	12	17	18	27
男	106	12	10	14	8	11	3	8	3	8	7	8	14
女	112	13	11	10	11	10	7	5	8	4	10	10	13
09204 慢性非リウマチ性心内膜疾患	141	16	11	13	10	9	7	11	12	16	12	16	8
男	43	6	2	2	6	-	4	4	2	4	4	7	2
女	98	10	9	11	4	9	3	7	10	12	8	9	6
09205 心筋症	46	3	5	6	5	3	6	1	6	4	4	3	-
男	28	3	3	6	4	1	2	-	6	1	2	-	-
女	18	-	2	-	1	2	4	1	-	3	2	3	-

平成29年

		総数	1月	2月	3月	4月	5月	6月	7月	8月	9月	10月	11月	12月
09206	不整脈及び伝導障害	333	48	28	35	23	22	16	21	20	23	28	29	40
		男女	143	24	12	18	9	7	4	11	10	6	11	10
09207	心不全	190	24	16	17	14	15	12	10	10	17	17	19	19
		男女	873	96	76	74	61	72	63	65	53	63	83	90
09208	その他の心疾患	377	40	33	28	24	24	29	24	23	38	36	46	32
		男女	496	56	43	46	37	48	34	41	30	25	47	44
09300	脳血管疾患	35	2	1	4	3	6	3	-	3	3	1	6	3
		男女	19	1	1	1	2	4	1	-	2	2	-	3
09301	くも膜下出血	16	1	-	3	1	2	2	-	1	1	1	3	1
		男女	1,571	174	131	130	156	116	127	132	121	108	115	133
09302	脳内出血	661	68	51	49	75	49	49	61	53	41	47	48	70
		男女	910	106	80	81	81	67	78	71	68	67	68	85
09303	脳梗塞	164	19	10	15	22	10	12	14	11	15	12	14	10
		男女	40	3	2	3	9	2	4	4	2	4	1	2
09304	その他の脳血管疾患	124	16	8	12	13	8	8	10	9	11	11	12	6
		男女	397	40	32	38	43	32	21	25	33	25	36	39
09400	大動脈瘤及び解離	189	15	12	13	27	16	9	13	18	10	17	18	21
		男女	208	25	20	25	16	16	12	12	15	15	19	21
10000	呼吸器系の疾患	1,003	115	87	77	91	74	94	92	76	68	67	79	83
		男女	429	50	36	33	39	31	36	44	33	27	29	27
10100	インフルエンザ	574	65	51	44	52	43	58	48	43	41	38	52	39
		男女	7	-	2	-	-	-	-	1	1	-	-	1
10200	肺炎	3	-	1	-	-	-	-	-	-	-	-	-	1
		男女	4	-	1	-	-	-	-	1	1	-	-	-
10300	急性気管支炎	211	22	17	15	19	12	13	18	11	15	29	19	21
		男女	100	13	7	9	7	8	4	10	4	6	10	13
10400	慢性閉塞性肺疾患	111	9	10	6	12	4	9	8	7	9	19	6	12
		男女	61	11	6	4	4	4	4	7	3	4	3	4
10500	喘息	27	5	2	2	2	3	2	5	1	2	2	1	-
		男女	34	6	4	2	2	1	2	2	2	1	3	7
10600	その他の呼吸器系の疾患	2,063	210	185	200	194	172	138	152	139	151	156	164	202
		男女	1,195	113	102	122	114	109	80	89	82	89	86	93
10601	誤嚥性肺炎	868	97	83	78	80	63	58	63	57	62	70	71	86
		男女	26	7	8	7	1	1	1	-	-	-	-	-
10602	間質性肺疾患	14	3	5	4	1	-	1	-	-	-	-	-	-
		男女	12	4	3	3	-	1	-	-	-	-	-	-
10603	その他の呼吸器系の疾患	1,102	119	104	103	105	87	74	84	75	81	75	80	115
		男女	596	60	52	60	62	49	39	45	42	47	39	42
11000	消化器系の疾患	506	59	52	43	43	38	35	39	33	34	36	38	56
		男女	5	-	-	-	3	-	-	-	-	1	-	1
11100	胃潰瘍及び十二指腸潰瘍	1	-	-	-	1	-	-	-	-	-	-	-	-
		男女	4	-	-	-	2	-	-	-	1	-	1	-
11200	ヘルニア及び腸閉塞	202	19	16	22	17	21	15	17	16	14	14	14	17
		男女	170	17	13	19	14	20	11	14	14	11	12	11
11300	胃潰瘍及び十二指腸潰瘍	32	2	3	3	3	1	4	3	2	3	2	3	3
		男女	14	3	1	2	2	1	-	-	1	1	2	-
11400	胃潰瘍及び十二指腸潰瘍	4	1	-	-	2	-	-	-	-	-	1	-	-
		男女	10	2	1	2	-	1	-	-	1	1	1	-
11500	胃潰瘍及び十二指腸潰瘍	714	62	56	66	66	62	48	51	47	54	65	69	68
		男女	410	32	32	39	34	40	29	30	26	31	34	40
11600	胃潰瘍及び十二指腸潰瘍	304	30	24	27	32	22	19	21	21	23	31	29	25
		男女	226	19	16	20	20	23	13	19	18	18	18	19
11700	胃潰瘍及び十二指腸潰瘍	169	15	17	7	16	12	11	13	13	13	18	17	17
		男女	172	15	11	25	17	11	16	8	12	10	15	16
11800	胃潰瘍及び十二指腸潰瘍	106	7	8	15	10	7	12	4	7	6	9	10	11
		男女	66	8	3	10	7	4	4	4	5	4	6	6
11900	胃潰瘍及び十二指腸潰瘍	147	13	12	14	13	16	8	11	4	13	14	17	12
		男女	78	6	8	4	4	10	4	7	1	7	7	11
12000	胃潰瘍及び十二指腸潰瘍	69	7	4	10	9	6	4	4	3	6	7	6	3
		男女	508	52	50	48	31	38	42	38	44	36	33	48
12100	胃潰瘍及び十二指腸潰瘍	234	23	16	27	14	18	22	14	20	12	18	26	24
		男女	274	29	34	21	17	20	20	24	24	24	15	22
12200	胃潰瘍及び十二指腸潰瘍	21	1	2	2	2	-	-	2	3	-	2	4	3
		男女	6	-	-	1	1	-	-	1	-	-	2	1
12300	胃潰瘍及び十二指腸潰瘍	15	1	2	1	1	-	-	2	2	-	2	2	2
		男女	76	7	5	6	5	5	9	7	7	10	4	8
12400	胃潰瘍及び十二指腸潰瘍	26	2	-	1	-	3	4	1	3	4	1	7	-
		男女	50	5	5	5	5	2	5	6	4	6	3	1

第1表 死亡数、性・死亡月・死因简单分類別

		総数	1月	2月	3月	4月	5月	6月	7月	8月	9月	10月	11月	12月
11300	肝疾患	145	15	19	11	15	10	13	10	9	7	14	9	13
	男女	94	9	9	7	9	7	10	7	6	2	11	6	11
	男女	51	6	10	4	6	3	3	3	3	5	3	3	2
11301	肝硬変(アルコール性を除く)	70	6	12	4	9	5	6	5	4	4	5	3	7
	男女	34	2	4	2	4	3	3	3	2	-	3	2	6
	男女	36	4	8	2	5	2	3	2	2	4	2	1	1
11302	その他の肝疾患	75	9	7	7	6	5	7	5	5	3	9	6	6
	男女	60	7	5	5	5	4	7	4	4	2	8	4	5
	男女	15	2	2	2	1	1	-	1	1	1	1	2	1
11400	その他の消化器系の疾患	266	29	24	29	9	23	20	19	25	19	13	27	29
	男女	108	12	7	18	4	8	8	6	10	6	6	11	12
	男女	158	17	17	11	5	15	12	13	15	13	7	16	17
12000	皮膚及び皮下組織の疾患	30	1	2	2	3	4	2	3	1	2	4	3	3
	男女	8	-	-	-	-	1	1	2	-	-	1	2	1
	男女	22	1	2	2	3	3	1	1	1	2	3	1	2
13000	筋骨格系及び結合組織の疾患	62	3	1	5	5	8	4	2	4	7	11	5	7
	男女	28	-	1	1	4	2	-	2	2	4	4	4	4
	男女	34	3	-	4	1	6	4	-	2	3	7	1	3
14000	腎尿路生殖器系の疾患	422	34	34	40	44	33	30	22	26	26	49	37	47
	男女	188	9	16	16	25	11	12	10	14	13	20	15	27
	男女	234	25	18	24	19	22	18	12	12	13	29	22	20
14100	糸球体疾患及び腎尿細管間質性疾患	55	5	2	3	9	4	6	3	2	3	6	5	7
	男女	21	1	1	1	6	-	2	-	1	1	1	2	5
	男女	34	4	1	2	3	4	4	3	1	2	5	3	2
14200	腎不全	288	22	24	28	28	21	21	13	15	18	39	26	33
	男女	140	7	10	14	15	10	9	9	9	10	17	11	19
	男女	148	15	14	14	13	11	12	4	6	8	22	15	14
14201	急性腎不全	18	1	5	2	1	4	1	1	1	-	1	1	-
	男女	5	-	1	1	-	-	-	-	1	-	1	1	-
	男女	13	1	4	1	1	4	1	1	-	-	-	-	-
14202	慢性腎不全	229	16	18	21	24	15	17	10	11	16	34	20	27
	男女	119	5	8	11	13	9	9	8	8	9	16	8	15
	男女	110	11	10	10	11	6	8	2	3	7	18	12	12
14203	詳細不明の腎不全	41	5	1	5	3	2	3	2	3	2	4	5	6
	男女	16	2	1	2	2	1	-	1	-	1	-	2	4
	男女	25	3	-	3	1	1	3	1	3	1	4	3	2
14300	その他の腎尿路生殖器系の疾患	79	7	8	9	7	8	3	6	9	5	4	6	7
	男女	27	1	5	1	4	1	1	1	4	2	2	2	3
	男女	52	6	3	8	3	7	2	5	5	3	2	4	4
15000	妊娠、分娩及び産じょく	-	-	-	-	-	-	-	-	-	-	-	-	-
	男女	-	-	-	-	-	-	-	-	-	-	-	-	-
	男女	-	-	-	-	-	-	-	-	-	-	-	-	-
16000	周産期に発生した病態	6	-	2	-	1	-	1	1	1	-	-	-	-
	男女	5	-	2	-	1	-	-	1	1	-	-	-	-
	男女	1	-	-	-	-	-	1	-	-	-	-	-	-
16100	妊娠期間及び胎児発育に関連する障害	1	-	-	-	-	-	-	-	-	-	-	-	-
	男女	1	-	-	-	-	-	1	-	-	-	-	-	-
	男女	1	-	-	-	-	-	-	-	-	-	-	-	-
16200	出産外傷	-	-	-	-	-	-	-	-	-	-	-	-	-
	男女	-	-	-	-	-	-	-	-	-	-	-	-	-
	男女	-	-	-	-	-	-	-	-	-	-	-	-	-
16300	周産期に特異的な呼吸障害及び心血管障害	4	-	2	-	1	-	-	-	1	-	-	-	-
	男女	4	-	2	-	1	-	-	-	1	-	-	-	-
	男女	-	-	-	-	-	-	-	-	-	-	-	-	-
16400	周産期に特異的な感染症	-	-	-	-	-	-	-	-	-	-	-	-	-
	男女	-	-	-	-	-	-	-	-	-	-	-	-	-
	男女	-	-	-	-	-	-	-	-	-	-	-	-	-
16500	胎児及び新生児の出血性障害及び血液障害	-	-	-	-	-	-	-	-	-	-	-	-	-
	男女	-	-	-	-	-	-	-	-	-	-	-	-	-
	男女	-	-	-	-	-	-	-	-	-	-	-	-	-
16600	その他の周産期に発生した病態	1	-	-	-	-	-	-	1	-	-	-	-	-
	男女	1	-	-	-	-	-	-	1	-	-	-	-	-
	男女	-	-	-	-	-	-	-	-	-	-	-	-	-
17000	先天奇形、変形及び染色体異常	13	2	1	1	-	1	2	-	1	1	-	1	3
	男女	6	2	1	1	-	-	1	-	1	-	-	-	-
	男女	7	-	-	-	-	1	1	-	-	1	-	1	3
17100	神経系の先天奇形	1	-	-	-	-	-	-	-	-	-	-	-	1
	男女	-	-	-	-	-	-	-	-	-	-	-	-	-
	男女	1	-	-	-	-	-	-	-	-	-	-	-	1

平成29年

	総数	1月	2月	3月	4月	5月	6月	7月	8月	9月	10月	11月	12月
17200 循環器系の先天奇形	6	2	1	-	-	-	1	-	-	1	-	-	1
男女	4	2	1	-	-	-	1	-	-	-	-	-	-
17201 心臓の先天奇形	2	-	-	-	-	-	-	-	-	1	-	-	1
男女	3	1	1	-	-	-	1	-	-	-	-	-	-
17202 その他の循環器系の先天奇形	3	1	-	-	-	-	-	-	-	1	-	-	1
男女	1	1	-	-	-	-	-	-	-	-	-	-	-
17300 消化器系の先天奇形	2	-	-	-	-	1	-	-	1	-	-	-	-
男女	1	-	-	-	-	-	-	-	1	-	-	-	-
17400 その他の先天奇形及び変形	1	-	-	1	-	-	-	-	-	-	-	-	-
男女	1	-	-	1	-	-	-	-	-	-	-	-	-
17500 染色体異常、他に分類されないもの	3	-	-	-	-	-	1	-	-	-	-	1	1
男女	3	-	-	-	-	-	1	-	-	-	-	1	1
18000 症状、徴候及び異常臨床所見・異常検査所見で他に分類されないもの	1,652	134	141	135	130	145	121	142	143	129	122	142	168
男女	474	39	40	33	41	56	26	40	44	31	37	42	45
18100 老衰	1,178	95	101	102	89	89	95	102	99	98	85	100	123
男女	1,516	119	125	129	121	130	110	127	131	123	112	133	156
男女	386	28	33	30	34	45	21	31	35	27	31	36	35
18200 乳幼児突然死症候群	1,130	91	92	99	87	85	89	96	96	96	81	97	121
男女	-	-	-	-	-	-	-	-	-	-	-	-	-
18300 その他の症状、徴候及び異常臨床所見・異常検査所見で他に分類されないもの	136	15	16	6	9	15	11	15	12	6	10	9	12
男女	88	11	7	3	7	11	5	9	9	4	6	6	10
20000 傷病及び死亡の外因	48	4	9	3	2	4	6	6	3	2	4	3	2
男女	777	87	69	71	59	59	51	58	56	55	72	74	66
男女	458	53	39	39	37	38	23	38	34	30	44	46	37
20100 不慮の事故	319	34	30	32	22	21	28	20	22	25	28	28	29
男女	485	62	43	38	40	30	28	40	34	37	45	43	45
男女	265	38	24	17	30	16	11	25	16	19	24	21	24
20101 交通事故	220	24	19	21	10	14	17	15	18	18	21	22	21
男女	47	4	5	5	6	3	1	3	2	3	6	7	2
男女	32	3	3	2	5	2	-	2	2	2	6	3	2
20102 転倒・転落	15	1	2	3	1	1	1	1	-	1	-	4	-
男女	96	11	7	-	13	4	8	12	3	15	9	10	4
男女	53	8	5	-	11	2	2	8	-	6	4	4	3
20103 不慮の溺死及び溺水	43	3	2	-	2	2	6	4	3	9	5	6	1
男女	107	16	9	13	11	11	5	2	5	4	11	7	13
男女	57	9	6	5	6	5	3	2	5	3	5	2	6
20104 不慮の窒息	50	7	3	8	5	6	2	-	-	1	6	5	7
男女	143	20	12	11	3	5	11	13	16	11	11	12	18
男女	72	12	7	6	2	1	4	7	6	5	3	9	10
20105 煙、火及び火災への曝露	71	8	5	5	1	4	7	6	10	6	8	3	8
男女	5	-	1	2	1	-	-	1	-	-	-	-	-
男女	3	-	-	1	1	-	-	1	-	-	-	-	-
20106 有害物質による不慮の中毒及び有害物質への曝露	2	-	1	1	-	-	-	-	-	-	-	-	-
男女	5	-	-	1	-	-	-	-	-	2	1	-	1
男女	3	-	-	-	-	-	-	-	-	1	1	-	1
20107 その他の不慮の事故	2	-	-	1	-	-	-	-	-	1	-	-	-
男女	82	11	9	6	6	7	3	9	8	2	7	7	7
男女	45	6	3	3	5	6	2	5	3	2	5	3	2
20200 自殺	37	5	6	3	1	1	1	4	5	-	2	4	5
男女	210	13	18	24	13	24	16	13	14	16	23	20	16
男女	140	7	11	16	6	18	8	9	12	9	16	17	11
20300 他殺	70	6	7	8	7	6	8	4	2	7	7	3	5
男女	3	-	-	1	-	-	-	1	-	-	1	-	-
男女	2	-	-	-	-	-	-	1	-	-	1	-	-
20400 その他の外因	1	-	-	1	-	-	-	-	-	-	-	-	-
男女	79	12	8	8	6	5	7	4	8	2	3	11	5
男女	51	8	4	6	1	4	4	3	6	2	3	8	2
22000 特殊目的用コード	28	4	4	2	5	1	3	1	2	-	-	3	3
男女	-	-	-	-	-	-	-	-	-	-	-	-	-
22100 重症急性呼吸器症候群[SARS]	-	-	-	-	-	-	-	-	-	-	-	-	-
男女	-	-	-	-	-	-	-	-	-	-	-	-	-

第2表 死亡数、性・死因简单分類・保健所一市町村別

	総数	01000 感 寄 染 生 症 及 び 虫 び 症	01100 腸 管 感 染 症	01200 結 核	01201 呼 吸 器 結 核	01202 そ の 他 の 結 核	01300 敗 血 症	01400 ウ 肝 イ ル ス 性 炎	01401 B 肝 型 ウ イ ル ス 炎	01402 C 肝 型 ウ イ ル ス 炎	01403 そ ウ イ ル ス 肝 の 炎	01500 ヒ ト 免 疫 不 全 病	01600 そ の 他 の 寄 生 虫 感 染 症	
山形県	総数	15,331	222	39	12	10	2	72	39	2	34	3	1	59
	男	7,438	96	16	7	6	1	29	11	1	9	1	-	33
	女	7,893	126	23	5	4	1	43	28	1	25	2	1	26
市部	総数	11,687	165	27	12	10	2	49	29	1	26	2	1	47
	男	5,674	74	9	7	6	1	20	8	1	6	1	-	30
	女	6,013	91	18	5	4	1	29	21	-	20	1	1	17
郡部	総数	3,644	57	12	-	-	-	23	10	1	8	1	-	12
	男	1,764	22	7	-	-	-	9	3	-	3	-	-	3
	女	1,880	35	5	-	-	-	14	7	1	5	1	-	9
村山保健所	総数	6,764	91	10	8	6	2	33	15	1	13	1	1	24
	男	3,360	41	4	5	4	1	15	3	1	2	-	-	14
	女	3,404	50	6	3	2	1	18	12	-	11	1	1	10
最上保健所	総数	1,250	16	3	-	-	-	6	4	-	3	1	-	3
	男	623	10	3	-	-	-	4	1	-	1	-	-	2
	女	627	6	-	-	-	-	2	3	-	2	1	-	1
置賜保健所	総数	3,175	49	12	2	2	-	11	8	-	8	-	-	16
	男	1,474	19	4	1	1	-	2	3	-	3	-	-	9
	女	1,701	30	8	1	1	-	9	5	-	5	-	-	7
庄内保健所	総数	4,142	66	14	2	2	-	22	12	1	10	1	-	16
	男	1,981	26	5	1	1	-	8	4	-	3	1	-	8
	女	2,161	40	9	1	1	-	14	8	1	7	-	-	8
山形市	総数	2,816	38	5	4	4	-	11	7	-	6	1	-	11
	男	1,368	16	1	3	3	-	5	-	-	-	-	-	7
	女	1,448	22	4	1	1	-	6	7	-	6	1	-	4
米沢市	総数	1,159	19	8	1	1	-	2	2	-	2	-	-	6
	男	524	8	3	1	1	-	-	-	-	-	-	-	4
	女	635	11	5	-	-	-	2	2	-	2	-	-	2
鶴岡市	総数	1,889	33	8	1	1	-	10	4	-	3	1	-	10
	男	886	16	3	1	1	-	5	2	-	1	1	-	5
	女	1,003	17	5	-	-	-	5	2	-	2	-	-	5
酒田市	総数	1,562	19	3	1	1	-	3	7	-	7	-	-	5
	男	772	6	1	-	-	-	-	2	-	2	-	-	3
	女	790	13	2	1	1	-	3	5	-	5	-	-	2
新庄市	総数	497	4	-	-	-	-	3	-	-	-	-	-	1
	男	255	3	-	-	-	-	2	-	-	-	-	-	1
	女	242	1	-	-	-	-	1	-	-	-	-	-	-
寒河江市	総数	487	4	-	1	-	1	-	1	1	-	-	-	2
	男	248	3	-	-	-	-	-	1	1	-	-	-	2
	女	239	1	-	1	-	1	-	-	-	-	-	-	-
上山市	総数	446	5	-	-	-	-	3	-	-	-	-	-	2
	男	229	4	-	-	-	-	2	-	-	-	-	-	2
	女	217	1	-	-	-	-	1	-	-	-	-	-	-
村山市	総数	381	3	-	-	-	-	2	1	-	1	-	-	-
	男	190	2	-	-	-	-	2	-	-	-	-	-	-
	女	191	1	-	-	-	-	-	1	-	1	-	-	-
長井市	総数	434	6	-	1	1	-	2	2	-	2	-	-	1
	男	188	1	-	-	-	-	-	-	-	-	-	-	1
	女	246	5	-	1	1	-	2	2	-	2	-	-	-
天童市	総数	697	11	2	1	1	-	4	1	-	1	-	-	3
	男	343	2	1	-	-	-	-	-	-	-	-	-	1
	女	354	9	1	1	1	-	4	1	-	1	-	-	2
東根市	総数	528	8	-	1	-	1	4	1	-	1	-	1	1
	男	270	4	-	1	-	1	2	1	-	1	-	-	-
	女	258	4	-	-	-	-	2	-	-	-	-	1	1
尾花沢市	総数	314	6	-	1	1	-	3	1	-	1	-	-	1
	男	160	4	-	1	1	-	2	-	-	-	-	-	1
	女	154	2	-	-	-	-	1	1	-	1	-	-	-
南陽市	総数	477	9	1	-	-	-	2	2	-	2	-	-	4
	男	241	5	-	-	-	-	-	2	-	2	-	-	3
	女	236	4	1	-	-	-	2	-	-	-	-	-	1
山辺町	総数	165	-	-	-	-	-	-	-	-	-	-	-	-
	男	82	-	-	-	-	-	-	-	-	-	-	-	-
	女	83	-	-	-	-	-	-	-	-	-	-	-	-

02000 新腫瘍物	02100 悪性腫瘍新生物	02101 口唇、咽頭、口腔の悪性腫瘍	02102 食道の悪性腫瘍	02103 胃の悪性腫瘍	02104 結腸の悪性腫瘍	02105 直腸、肛門、S状結腸の悪性腫瘍	02106 肝臓、胆管、胆嚢の悪性腫瘍	02107 胆管以外の他の悪性腫瘍	02108 膵臓の悪性腫瘍	02109 喉頭、気管支の悪性腫瘍	02110 気管支、肺の悪性腫瘍	02111 皮膚の悪性腫瘍		
4,100	3,970	69	133	596	375	138	213	235	363	6	779	24	山形県	総数
2,355	2,292	48	106	386	152	83	137	128	172	6	564	9		男
1,745	1,678	21	27	210	223	55	76	107	191	-	215	15		女
3,167	3,068	51	104	448	285	114	166	171	280	5	604	17	市部	総数
1,802	1,754	33	82	293	116	67	104	89	129	5	432	7		男
1,365	1,314	18	22	155	169	47	62	82	151	-	172	10		女
933	902	18	29	148	90	24	47	64	83	1	175	7	郡部	総数
553	538	15	24	93	36	16	33	39	43	1	132	2		男
380	364	3	5	55	54	8	14	25	40	-	43	5		女
1,929	1,864	22	46	271	178	56	94	101	178	2	375	15	村山保健所	総数
1,111	1,083	16	34	177	79	40	51	54	84	2	292	5		男
818	781	6	12	94	99	16	43	47	94	-	83	10		女
315	305	5	12	64	25	10	10	19	27	-	62	1	最上保健所	総数
192	188	3	12	48	12	4	8	10	10	-	42	1		男
123	117	2	-	16	13	6	2	9	17	-	20	-		女
778	751	14	31	115	70	25	51	43	65	1	145	5	置賜保健所	総数
446	430	11	27	73	28	13	33	19	37	1	98	2		男
332	321	3	4	42	42	12	18	24	28	-	47	3		女
1,078	1,050	28	44	146	102	47	58	72	93	3	197	3	庄内保健所	総数
606	591	18	33	88	33	26	45	45	41	3	132	1		男
472	459	10	11	58	69	21	13	27	52	-	65	2		女
829	800	9	19	103	79	29	46	43	75	-	156	6	山形市	総数
469	455	6	15	67	30	19	24	20	34	-	121	2		男
360	345	3	4	36	49	10	22	23	41	-	35	4		女
286	275	7	13	35	31	8	14	16	21	-	51	2	米沢市	総数
153	145	4	10	21	11	5	7	5	11	-	34	2		男
133	130	3	3	14	20	3	7	11	10	-	17	-		女
472	460	11	21	56	44	23	29	35	43	1	78	1	鶴岡市	総数
260	254	5	17	36	14	13	21	20	17	1	50	1		男
212	206	6	4	20	30	10	8	15	26	-	28	-		女
423	414	9	19	62	36	20	20	29	35	2	82	1	酒田市	総数
243	238	6	13	35	14	10	17	20	18	2	55	-		男
180	176	3	6	27	22	10	3	9	17	-	27	1		女
135	131	2	4	34	7	4	5	4	13	-	30	-	新庄市	総数
84	83	1	4	27	5	2	5	2	3	-	20	-		男
51	48	1	-	7	2	2	-	2	10	-	10	-		女
133	129	2	3	23	13	5	3	4	8	1	30	-	寒河江市	総数
77	74	1	2	13	6	4	2	3	2	1	21	-		男
56	55	1	1	10	7	1	1	1	6	-	9	-		女
123	121	3	4	13	13	-	9	6	12	-	26	-	上市市	総数
75	75	3	3	10	7	-	5	4	6	-	19	-		男
48	46	-	1	3	6	-	4	2	6	-	7	-		女
126	118	1	4	19	9	3	5	4	8	-	25	2	村山市	総数
66	65	1	3	13	3	3	3	1	2	-	17	2		男
60	53	-	1	6	6	-	2	3	6	-	8	-		女
100	98	-	-	19	7	5	6	5	10	-	23	1	長井市	総数
48	47	-	-	9	2	2	4	1	7	-	14	-		男
52	51	-	-	10	5	3	2	4	3	-	9	1		女
200	194	-	5	32	15	11	14	7	25	-	38	1	天童市	総数
116	115	-	4	18	8	7	9	4	14	-	29	-		男
84	79	-	1	14	7	4	5	3	11	-	9	1		女
139	138	4	2	26	13	2	3	10	14	-	29	1	東根市	総数
84	83	3	2	21	8	1	1	4	8	-	25	-		男
55	55	1	-	5	5	1	2	6	6	-	4	1		女
81	76	1	-	9	7	-	3	2	7	-	18	2	尾花沢市	総数
50	47	1	-	8	4	-	1	1	3	-	15	-		男
31	29	-	-	1	3	-	2	1	4	-	3	2		女
120	114	2	10	17	11	4	9	6	9	1	18	-	南陽市	総数
77	73	2	9	15	4	1	5	4	4	1	12	-		男
43	41	-	1	2	7	3	4	2	5	-	6	-		女
55	54	-	3	9	6	3	1	5	4	1	8	-	山辺町	総数
36	36	-	1	5	4	3	1	5	2	1	8	-		男
19	18	-	2	4	2	-	-	-	2	-	-	-		女

第2表 死亡数、性・死因简单分類・保健所一市町村別

		02112 乳悪(性腫房新生の物)	02113 子悪(性腫宮新生の物)	02114 卵悪(性腫巢新生の物)	02115 前悪(性腫立新腺生の物)	02116 膀悪(性腫胱新生の物)	02117 中悪(性腫枢神経系生の物)	02118 悪性リンパ腫	02119 白血病	02120 その他(造血組織)の悪性新生物	02121 その他(性腫)の悪性新生物	02200 その他(腫)の悪性新生物	02201 中枢神経系(腫)の悪性新生物	02202 その他(除く)の悪性新生物
山形県	総数	136	50	52	138	94	35	131	68	47	288	130	34	96
	男	1	・	・	138	61	15	66	44	30	146	63	14	49
	女	135	50	52	・	33	20	65	24	17	142	67	20	47
市部	総数	111	37	45	107	72	28	101	60	38	224	99	28	71
	男	1	・	・	107	44	10	55	38	26	116	48	13	35
	女	110	37	45	・	28	18	46	22	12	108	51	15	36
郡部	総数	25	13	7	31	22	7	30	8	9	64	31	6	25
	男	・	・	・	31	17	5	11	6	4	30	15	1	14
	女	25	13	7	・	5	2	19	2	5	34	16	5	11
村山保健所	総数	68	23	33	64	47	15	68	37	26	145	65	13	52
	男	・	・	・	64	28	7	38	23	18	71	28	4	24
	女	68	23	33	・	19	8	30	14	8	74	37	9	28
最上保健所	総数	8	1	3	14	5	3	5	6	5	20	10	1	9
	男	・	・	・	14	3	2	2	5	2	10	4	・	4
	女	8	1	3	・	2	1	3	1	3	10	6	1	5
置賜保健所	総数	33	10	6	29	16	6	26	6	8	46	27	10	17
	男	・	・	・	29	12	2	11	4	6	24	16	6	10
	女	33	10	6	・	4	4	15	2	2	22	11	4	7
庄内保健所	総数	27	16	10	31	26	11	32	19	8	77	28	10	18
	男	1	・	・	31	18	4	15	12	4	41	15	4	11
	女	26	16	10	・	8	7	17	7	4	36	13	6	7
山形市	総数	36	12	13	22	20	5	31	22	13	61	29	5	24
	男	・	・	・	22	13	3	22	14	9	34	14	2	12
	女	36	12	13	・	7	2	9	8	4	27	15	3	12
米沢市	総数	15	2	2	9	5	4	9	3	6	22	11	5	6
	男	・	・	・	9	3	・	5	2	5	11	8	5	3
	女	15	2	2	・	2	4	4	1	1	11	3	・	3
鶴岡市	総数	15	5	7	17	8	4	14	9	5	34	12	4	8
	男	・	・	・	17	6	2	7	6	3	18	6	2	4
	女	15	5	7	・	2	2	7	3	2	16	6	2	4
酒田市	総数	9	7	1	11	10	7	11	7	3	33	9	5	4
	男	1	・	・	11	5	2	5	4	1	19	5	2	3
	女	8	7	1	・	5	5	6	3	2	14	4	3	1
新庄市	総数	5	1	2	6	3	・	2	2	1	6	4	・	4
	男	・	・	・	6	1	・	1	2	1	3	1	・	1
	女	5	1	2	・	2	・	1	・	・	3	3	・	3
寒河江市	総数	3	・	4	7	3	・	5	1	1	13	4	・	4
	男	・	・	・	7	2	・	3	・	1	6	3	・	3
	女	3	・	4	・	1	・	2	1	・	7	1	・	1
上山市	総数	4	1	1	5	2	2	3	3	・	14	2	1	1
	男	・	・	・	5	1	1	2	2	・	7	・	・	・
	女	4	1	1	・	1	1	1	1	・	7	2	1	1
村山市	総数	2	2	3	8	5	・	3	3	・	12	8	2	6
	男	・	・	・	8	・	・	・	2	・	7	1	・	1
	女	2	2	3	・	5	・	3	1	・	5	7	2	5
長井市	総数	5	3	・	4	2	・	1	2	2	3	2	1	1
	男	・	・	・	4	2	・	・	1	1	・	1	1	・
	女	5	3	・	・	・	・	1	1	1	3	1	・	1
天童市	総数	5	2	3	7	6	2	9	3	2	7	6	2	4
	男	・	・	・	7	5	・	3	2	2	3	1	・	1
	女	5	2	3	・	1	2	6	1	・	4	5	2	3
東根市	総数	6	1	2	2	2	3	4	3	2	9	1	・	1
	男	・	・	・	2	・	1	3	1	2	1	1	・	1
	女	6	1	2	・	2	2	1	2	・	8	・	・	・
尾花沢市	総数	1	・	4	4	3	・	5	2	3	5	5	2	3
	男	・	・	・	4	3	・	2	2	1	2	3	1	2
	女	1	・	4	・	・	・	3	・	2	3	2	1	1
南陽市	総数	5	1	3	5	3	1	4	・	・	5	6	1	5
	男	・	・	・	5	3	1	2	・	・	5	4	・	4
	女	5	1	3	・	・	・	2	・	・	・	2	1	1
山辺町	総数	・	・	1	1	1	3	2	・	・	6	1	・	1
	男	・	・	1	・	1	2	・	・	・	3	・	・	・
	女	・	・	1	・	1	1	2	・	・	3	1	・	1

03000 血液及び造血器に の疾患並びに 免疫機構の障害	03100 貧血	03200 免疫機構の障害 及び他疾患並び に血液の	04000 内臓及び代謝疾 患	04100 糖尿病	04200 内分泌、代謝疾 患	05000 精神運動障害 及び	05100 血細管性不明症 の	05200 精神運動障害 の	06000 神経系の疾患	06100 髄膜炎	06200 関連連症候群 及び	06300 パソ ー ン キ ン 病		
53	30	23	199	117	82	294	271	23	648	4	35	111	山形県	総数
24	11	13	94	55	39	91	85	6	271	2	22	55		男
29	19	10	105	62	43	203	186	17	377	2	13	56		女
46	27	19	152	86	66	227	208	19	496	3	25	82	市部	総数
20	9	11	72	39	33	70	65	5	204	1	15	42		男
26	18	8	80	47	33	157	143	14	292	2	10	40		女
7	3	4	47	31	16	67	63	4	152	1	10	29	郡部	総数
4	2	2	22	16	6	21	20	1	67	1	7	13		男
3	1	2	25	15	10	46	43	3	85	-	3	16		女
21	10	11	77	41	36	100	95	5	320	3	19	57	村山保健所	総数
10	4	6	37	17	20	29	29	-	138	2	11	30		男
11	6	5	40	24	16	71	66	5	182	1	8	27		女
9	6	3	14	12	2	26	25	1	39	-	3	8	最上保健所	総数
4	3	1	6	6	-	7	7	-	16	-	2	3		男
5	3	2	8	6	2	19	18	1	23	-	1	5		女
10	7	3	43	29	14	83	78	5	126	-	9	16	置賜保健所	総数
4	2	2	21	16	5	25	24	1	53	-	6	9		男
6	5	1	22	13	9	58	54	4	73	-	3	7		女
13	7	6	65	35	30	85	73	12	163	1	4	30	庄内保健所	総数
6	2	4	30	16	14	30	25	5	64	-	3	13		男
7	5	2	35	19	16	55	48	7	99	1	1	17		女
11	7	4	27	16	11	34	31	3	135	1	10	26	山形市	総数
5	3	2	12	7	5	12	12	-	55	-	6	13		男
6	4	2	15	9	6	22	19	3	80	1	4	13		女
9	6	3	16	12	4	23	23	-	41	-	4	6	米沢市	総数
4	2	2	8	7	1	7	7	-	18	-	3	3		男
5	4	1	8	5	3	16	16	-	23	-	1	3		女
8	3	5	29	18	11	33	29	4	62	1	1	10	鶴岡市	総数
4	1	3	13	7	6	9	8	1	26	-	1	5		男
4	2	2	16	11	5	24	21	3	36	1	-	5		女
4	3	1	23	10	13	44	37	7	68	-	3	11	酒田市	総数
1	-	1	11	5	6	16	12	4	25	-	2	5		男
3	3	-	12	5	7	28	25	3	43	-	1	6		女
5	4	1	4	4	-	5	4	1	10	-	1	2	新庄市	総数
3	2	1	2	2	-	1	1	-	3	-	1	-		男
2	2	-	2	2	-	4	3	1	7	-	-	2		女
-	-	-	7	5	2	18	17	1	42	-	1	5	寒河江市	総数
-	-	-	4	2	2	7	7	-	15	-	-	3		男
-	-	-	3	3	-	11	10	1	27	-	1	2		女
2	1	1	4	3	1	13	13	-	25	1	1	3	上山市	総数
1	1	-	1	1	-	4	4	-	13	1	-	2		男
1	-	1	3	2	1	9	9	-	12	-	1	1		女
2	1	1	7	2	5	2	2	-	24	-	1	4	村山市	総数
1	-	1	5	1	4	1	1	-	9	-	1	3		男
1	1	-	2	1	1	1	1	-	15	-	-	1		女
1	1	-	8	3	5	15	13	2	18	-	-	1	長井市	総数
-	-	-	5	3	2	4	4	-	6	-	-	1		男
1	1	-	3	-	3	11	9	2	12	-	-	-		女
3	1	2	7	3	4	9	9	-	24	-	-	2	天童市	総数
1	-	1	5	2	3	-	-	-	13	-	-	2		男
2	1	1	2	1	1	9	9	-	11	-	-	-		女
1	-	1	11	4	7	8	8	-	16	-	1	3	東根市	総数
-	-	-	3	-	3	1	1	-	5	-	-	-		男
1	-	1	8	4	4	7	7	-	11	-	1	3		女
-	-	-	-	-	-	1	1	-	8	-	1	4	尾花沢市	総数
-	-	-	-	-	-	-	-	-	5	-	1	2		男
-	-	-	-	-	-	1	1	-	3	-	-	2		女
-	-	-	9	6	3	22	21	1	23	-	1	5	南陽市	総数
-	-	-	3	2	1	8	8	-	11	-	-	3		男
-	-	-	6	4	2	14	13	1	12	-	1	2		女
-	-	-	4	1	3	3	3	-	6	-	-	1	山辺町	総数
-	-	-	2	-	2	1	1	-	2	-	-	-		男
-	-	-	2	1	1	2	2	-	4	-	-	1		女

第2表 死亡数、性・死因简单分類・保健所一市町村別

		06400 アハ イ ル マ ー ツ病	06500 そ 神 経 系 の 疾 患 の 患	07000 眼 付 属 器 の 疾 び 患	08000 耳 突 及 起 び の 乳 疾 様 患	09000 循 の 環 疾 器 系 患	09100 高 血 圧 性 疾 患	09101 高 心 心 血 疾 患 及 性 患	09102 そ 高 血 圧 性 疾 患 の 患	09200 心 圧 性 疾 患 を 除 く 高 血 圧	09201 慢 性 性 リ ウ マ チ 患	09202 急 性 心 筋 梗 塞	09203 そ 虚 血 性 の 疾 患 の 患	09204 慢 リ ウ 内 性 マ チ 疾 患 非 性 患
山形県	総数	341	157	-	1	4,281	96	51	45	2,342	36	660	218	141
	男	124	68	-	-	1,911	27	15	12	1,096	14	366	106	43
	女	217	89	-	1	2,370	69	36	33	1,246	22	294	112	98
市部	総数	268	118	-	1	3,244	70	35	35	1,777	26	509	166	113
	男	92	54	-	-	1,462	19	9	10	848	10	284	82	36
	女	176	64	-	1	1,782	51	26	25	929	16	225	84	77
郡部	総数	73	39	-	-	1,037	26	16	10	565	10	151	52	28
	男	32	14	-	-	449	8	6	2	248	4	82	24	7
	女	41	25	-	-	588	18	10	8	317	6	69	28	21
村山保健所	総数	177	64	-	-	1,876	48	28	20	1,048	8	321	94	74
	男	63	32	-	-	879	10	9	1	526	4	185	48	24
	女	114	32	-	-	997	38	19	19	522	4	136	46	50
最上保健所	総数	18	10	-	-	361	9	6	3	185	2	64	13	9
	男	6	5	-	-	181	2	1	1	91	-	43	4	2
	女	12	5	-	-	180	7	5	2	94	2	21	9	7
置賜保健所	総数	63	38	-	-	945	18	11	7	514	6	126	53	25
	男	25	13	-	-	380	8	4	4	214	1	60	20	7
	女	38	25	-	-	565	10	7	3	300	5	66	33	18
庄内保健所	総数	83	45	-	1	1,099	21	6	15	595	20	149	58	33
	男	30	18	-	-	471	7	1	6	265	9	78	34	10
	女	53	27	-	1	628	14	5	9	330	11	71	24	23
山形市	総数	70	28	-	-	712	15	11	4	420	5	147	34	28
	男	26	10	-	-	341	2	1	1	214	3	87	17	11
	女	44	18	-	-	371	13	10	3	206	2	60	17	17
米沢市	総数	21	10	-	-	345	7	3	4	206	3	48	31	12
	男	8	4	-	-	138	2	-	2	86	-	23	12	3
	女	13	6	-	-	207	5	3	2	120	3	25	19	9
鶴岡市	総数	30	20	-	-	491	6	3	3	275	9	77	16	14
	男	12	8	-	-	190	2	1	1	112	2	41	8	4
	女	18	12	-	-	301	4	2	2	163	7	36	8	10
酒田市	総数	35	19	-	1	413	7	-	7	213	7	46	30	14
	男	9	9	-	-	202	4	-	4	104	4	21	18	5
	女	26	10	-	1	211	3	-	3	109	3	25	12	9
新庄市	総数	5	2	-	-	141	4	4	-	73	-	28	4	4
	男	1	1	-	-	76	1	1	-	39	-	21	1	1
	女	4	1	-	-	65	3	3	-	34	-	7	3	3
寒河江市	総数	27	9	-	-	163	3	2	1	99	1	40	4	6
	男	6	6	-	-	84	-	-	-	54	1	24	1	3
	女	21	3	-	-	79	3	2	1	45	-	16	3	3
上山市	総数	18	2	-	-	128	2	1	1	75	-	10	16	7
	男	8	2	-	-	56	-	-	-	30	-	3	9	2
	女	10	-	-	-	72	2	1	1	45	-	7	7	5
村山市	総数	15	4	-	-	93	5	1	4	42	-	6	7	6
	男	3	2	-	-	40	1	1	-	20	-	3	3	2
	女	12	2	-	-	53	4	-	4	22	-	3	4	4
長井市	総数	11	6	-	-	126	4	2	2	51	-	15	4	1
	男	4	1	-	-	48	2	1	1	21	-	8	2	1
	女	7	5	-	-	78	2	1	1	30	-	7	2	-
天童市	総数	17	5	-	-	224	7	5	2	110	-	50	5	11
	男	8	3	-	-	101	3	3	-	61	-	29	2	3
	女	9	2	-	-	123	4	2	2	49	-	21	3	8
東根市	総数	6	6	-	-	164	1	1	-	90	1	15	2	6
	男	1	4	-	-	80	1	1	-	45	-	9	-	1
	女	5	2	-	-	84	-	-	-	45	1	6	2	5
尾花沢市	総数	2	1	-	-	93	7	1	6	51	-	11	11	2
	男	1	1	-	-	38	-	-	-	27	-	7	7	-
	女	1	-	-	-	55	7	1	6	24	-	4	4	2
南陽市	総数	11	6	-	-	151	2	1	1	72	-	16	2	2
	男	5	3	-	-	68	1	-	1	35	-	8	2	-
	女	6	3	-	-	83	1	1	-	37	-	8	-	2
山辺町	総数	2	3	-	-	51	3	3	-	27	-	5	-	-
	男	1	1	-	-	18	1	1	-	9	-	2	-	-
	女	1	2	-	-	33	2	2	-	18	-	3	-	-

09205	09206	09207	09208	09300	09301	09302	09303	09304	09400	09500	10000	10100	10200		
心	不伝 整導 脈障 及び 言	心 不 全	そ心 の疾 他 の患	脳血 管疾 患	くも 膜下 出血	脳 内 出 血	脳 梗 塞	そ脳 の血 管 他疾 の患	大及 動 脈解 離	そ器 の系 他の 循環 患	呼の 吸疾 器 系患	イエ ンフ ルザ	肺 炎		
46	333	873	35	1,571	164	397	1,003	7	211	61	2,063	26	1,102	山形県	総数
28	143	377	19	661	40	189	429	3	100	27	1,195	14	596		男
18	190	496	16	910	124	208	574	4	111	34	868	12	506		女
36	257	644	26	1,190	126	306	752	6	161	46	1,604	21	860	市部	総数
23	118	282	13	490	27	146	315	2	84	21	932	11	469		男
13	139	362	13	700	99	160	437	4	77	25	672	10	391		女
10	76	229	9	381	38	91	251	1	50	15	459	5	242	郡部	総数
5	25	95	6	171	13	43	114	1	16	6	263	3	127		男
5	51	134	3	210	25	48	137	-	34	9	196	2	115		女
22	145	362	22	654	60	184	407	3	103	23	911	7	467	村山保健所	総数
15	67	172	11	281	14	99	167	1	51	11	545	3	264		男
7	78	190	11	373	46	85	240	2	52	12	366	4	203		女
3	21	70	3	148	9	40	99	-	12	7	137	1	63	最上保健所	総数
2	10	28	2	77	1	18	58	-	8	3	68	1	30		男
1	11	42	1	71	8	22	41	-	4	4	69	-	33		女
12	73	214	5	363	40	70	252	1	38	12	441	7	232	置賜保健所	総数
6	33	84	3	140	9	34	96	1	13	5	250	2	119		男
6	40	130	2	223	31	36	156	-	25	7	191	5	113		女
9	94	227	5	406	55	103	245	3	58	19	574	11	340	庄内保健所	総数
5	33	93	3	163	16	38	108	1	28	8	332	8	183		男
4	61	134	2	243	39	65	137	2	30	11	242	3	157		女
14	56	126	10	226	21	83	121	1	39	12	366	1	167	山形市	総数
8	32	52	4	103	4	48	51	-	17	5	210	1	89		男
6	24	74	6	123	17	35	70	1	22	7	156	-	78		女
6	20	84	2	110	9	23	78	-	16	6	196	5	113	米沢市	総数
6	11	30	1	37	-	9	28	-	10	3	94	1	48		男
-	9	54	1	73	9	14	50	-	6	3	102	4	65		女
5	41	110	3	177	25	41	108	3	22	11	307	7	183	鶴岡市	総数
3	11	41	2	63	6	18	38	1	10	3	181	4	101		男
2	30	69	1	114	19	23	70	2	12	8	126	3	82		女
2	41	73	-	160	16	42	102	-	27	6	188	3	114	酒田市	総数
-	21	35	-	74	6	15	53	-	17	3	108	3	62		男
2	20	38	-	86	10	27	49	-	10	3	80	-	52		女
2	5	29	1	58	4	26	28	-	3	3	45	-	16	新庄市	総数
1	4	11	-	31	-	12	19	-	3	2	26	-	9		男
1	1	18	1	27	4	14	9	-	-	1	19	-	7		女
-	14	33	1	54	8	7	39	-	6	1	47	-	32	寒河江市	総数
-	4	20	1	26	3	6	17	-	3	1	31	-	20		男
-	10	13	-	28	5	1	22	-	3	-	16	-	12		女
1	14	25	2	41	6	23	12	-	10	-	65	-	29	上山市	総数
1	5	10	-	19	1	13	5	-	7	-	40	-	18		男
-	9	15	2	22	5	10	7	-	3	-	25	-	11		女
-	7	16	-	41	2	8	31	-	5	-	45	1	26	村山市	総数
-	3	9	-	16	-	2	14	-	3	-	30	-	20		男
-	4	7	-	25	2	6	17	-	2	-	15	1	6		女
2	10	19	-	69	8	11	50	-	2	-	57	-	28	長井市	総数
-	5	5	-	25	-	5	20	-	-	-	35	-	18		男
2	5	14	-	44	8	6	30	-	2	-	22	-	10		女
3	13	27	1	92	9	12	70	1	13	2	98	-	63	天童市	総数
3	7	16	1	31	3	4	23	1	5	1	62	-	40		男
-	6	11	-	61	6	8	47	-	8	1	36	-	23		女
1	16	46	3	59	8	7	43	1	11	3	85	1	39	東根市	総数
1	6	26	2	25	1	3	21	-	7	2	51	-	22		男
-	10	20	1	34	7	4	22	1	4	1	34	1	17		女
-	6	19	2	30	2	8	20	-	4	1	47	2	24	尾花沢市	総数
-	4	8	1	11	1	4	6	-	-	-	28	2	10		男
-	2	11	1	19	1	4	14	-	4	1	19	-	14		女
-	14	37	1	73	8	15	50	-	3	1	58	1	26	南陽市	総数
-	5	19	1	29	2	7	20	-	2	1	36	-	12		男
-	9	18	-	44	6	8	30	-	1	-	22	1	14		女
1	1	20	-	19	1	3	15	-	2	-	24	-	12	山辺町	総数
1	1	5	-	7	-	1	6	-	1	-	16	-	7		男
-	-	15	-	12	1	2	9	-	1	-	8	-	5		女

第2表 死亡数、性・死因简单分類・保健所一市町村別

		10300	10400	10500	10600	10601	10602	10603	11000	11100	11200	11300	11301	11302	11400	12000
		急性 気管支 炎	慢性 閉塞性 疾患	喘 息	呼吸器 系 の 疾 患	誤 嚥 性 肺 炎	間 質 性 肺 疾 患	呼吸器 系 の 他 の 疾 患	消化器 系 疾 患	胃十二 指腸潰 瘍及 び潰瘍	へ及び 腸閉塞	肝 疾 患	肝臓 硬変 (アルコール)	その他 の疾 患	その他 の疾 患	皮膚 組織 及び 皮下 疾 患
山形県	総数	5	202	14	714	395	172	147	508	21	76	145	70	75	266	30
	男	1	170	4	410	226	106	78	234	6	26	94	34	60	108	8
	女	4	32	10	304	169	66	69	274	15	50	51	36	15	158	22
市部	総数	2	154	9	558	312	131	115	376	19	49	112	53	59	196	26
	男	-	128	2	322	187	78	57	170	6	16	71	23	48	77	7
	女	2	26	7	236	125	53	58	206	13	33	41	30	11	119	19
郡部	総数	3	48	5	156	83	41	32	132	2	27	33	17	16	70	4
	男	1	42	2	88	39	28	21	64	-	10	23	11	12	31	1
	女	2	6	3	68	44	13	11	68	2	17	10	6	4	39	3
村山保健所	総数	2	98	4	333	182	85	66	206	9	27	63	34	29	107	12
	男	-	84	2	192	108	51	33	96	3	8	44	19	25	41	4
	女	2	14	2	141	74	34	33	110	6	19	19	15	4	66	8
最上保健所	総数	-	8	2	63	41	7	15	43	1	8	10	4	6	24	3
	男	-	5	1	31	20	4	7	19	-	2	6	2	4	11	1
	女	-	3	1	32	21	3	8	24	1	6	4	2	2	13	2
置賜保健所	総数	3	45	2	152	82	39	31	119	5	19	37	18	19	58	4
	男	1	37	1	90	45	25	20	53	3	6	21	6	15	23	1
	女	2	8	1	62	37	14	11	66	2	13	16	12	4	35	3
庄内保健所	総数	-	51	6	166	90	41	35	140	6	22	35	14	21	77	11
	男	-	44	-	97	53	26	18	66	-	10	23	7	16	33	2
	女	-	7	6	69	37	15	17	74	6	12	12	7	5	44	9
山形市	総数	-	31	-	167	92	44	31	87	3	10	20	11	9	54	6
	男	-	26	-	94	56	24	14	32	1	2	15	7	8	14	3
	女	-	5	-	73	36	20	17	55	2	8	5	4	1	40	3
米沢市	総数	-	15	1	62	34	15	13	48	2	7	11	6	5	28	3
	男	-	12	-	33	19	8	6	20	2	1	5	3	2	12	1
	女	-	3	1	29	15	7	7	28	-	6	6	3	3	16	2
鶴岡市	総数	-	30	1	86	46	20	20	60	1	6	17	8	9	36	6
	男	-	26	-	50	28	12	10	29	-	3	10	3	7	16	-
	女	-	4	1	36	18	8	10	31	1	3	7	5	2	20	6
酒田市	総数	-	14	3	54	32	13	9	50	4	9	11	3	8	26	3
	男	-	12	-	31	18	8	5	26	-	5	9	2	7	12	2
	女	-	2	3	23	14	5	4	24	4	4	2	1	1	14	1
新庄市	総数	-	2	-	27	17	3	7	17	1	3	6	3	3	7	1
	男	-	1	-	16	12	2	2	7	-	1	4	1	3	2	-
	女	-	1	-	11	5	1	5	10	1	2	2	2	-	5	1
寒河江市	総数	-	6	2	7	3	3	1	15	-	2	7	3	4	6	2
	男	-	5	1	5	2	2	1	9	-	-	4	1	3	5	1
	女	-	1	1	2	1	1	-	6	-	2	3	2	1	1	1
上山市	総数	-	10	-	26	15	6	5	15	-	2	6	2	4	7	-
	男	-	8	-	14	11	2	1	9	-	1	5	1	4	3	-
	女	-	2	-	12	4	4	4	6	-	1	1	1	-	4	-
村山市	総数	-	2	-	16	6	3	7	11	1	-	5	4	1	5	1
	男	-	1	-	9	2	3	4	5	1	-	3	2	1	1	-
	女	-	1	-	7	4	-	3	6	-	-	2	2	-	4	1
長井市	総数	1	6	-	22	8	9	5	16	2	1	7	3	4	6	-
	男	-	5	-	12	4	6	2	8	1	-	3	-	3	4	-
	女	1	1	-	10	4	3	3	8	1	1	4	3	1	2	-
天童市	総数	1	11	1	22	15	2	5	18	3	1	8	3	5	6	1
	男	-	9	-	13	10	2	1	8	1	-	5	-	5	2	-
	女	1	2	1	9	5	-	4	10	2	1	3	3	-	4	1
東根市	総数	-	10	-	35	26	7	2	21	1	4	9	5	4	7	1
	男	-	10	-	19	14	4	1	9	-	1	5	3	2	3	-
	女	-	-	-	16	12	3	1	12	1	3	4	2	2	4	1
尾花沢市	総数	-	10	-	11	5	3	3	3	-	1	-	-	-	2	1
	男	-	9	-	7	2	2	3	2	-	-	-	-	-	2	-
	女	-	1	-	4	3	1	-	1	-	1	-	-	-	-	1
南陽市	総数	-	7	1	23	13	3	7	15	1	3	5	2	3	6	1
	男	-	4	1	19	9	3	7	6	-	2	3	-	3	1	-
	女	-	3	-	4	4	-	-	9	1	1	2	2	-	5	1
山辺町	総数	-	2	-	10	3	3	4	4	-	1	-	-	-	3	-
	男	-	1	-	8	2	3	3	4	-	1	-	-	-	3	-
	女	-	1	-	2	1	-	1	-	-	-	-	-	-	-	-

13000 筋及組 骨びの 格結の 系合患	14000 腎系 尿の 路生 殖器 患	14100 糸及間 球腎性 体腎性 尿管患	14200 腎 不 全	14201 急性 腎不 全	14202 慢性 腎不 全	14203 詳腎 細不 明の 全	14300 腎系 尿の 路生 殖器 患	15000 妊及 娠産 、産 じよ 娩く	16000 周発 産生 した 病態	16100 妊胎 娠児 期間 発育 障害	16200 出 産 外 傷	16300 周な 産期 に呼 び吸 特異 的管 障害	16400 周特 産異 染 期的 な症		
62	422	55	288	18	229	41	79	-	6	1	-	4	-	山形県	総数
28	188	21	140	5	119	16	27	・	5	-	-	4	-		男女
34	234	34	148	13	110	25	52	-	1	1	-	-	-		男女
44	310	43	219	8	181	30	48	-	6	1	-	4	-	市部	総数
23	140	19	108	2	93	13	13	・	5	-	-	4	-		男女
21	170	24	111	6	88	17	35	-	1	1	-	-	-		男女
18	112	12	69	10	48	11	31	-	-	-	-	-	-	郡部	総数
5	48	2	32	3	26	3	14	・	-	-	-	-	-		男女
13	64	10	37	7	22	8	17	-	-	-	-	-	-		男女
24	184	18	139	7	115	17	27	-	4	-	-	3	-	村山保健所	総数
11	82	7	68	1	62	5	7	・	4	1	-	3	-		男女
13	102	11	71	6	53	12	20	-	-	-	-	-	-		男女
6	46	1	31	4	22	5	14	-	-	-	-	-	-	最上保健所	総数
2	20	-	15	1	12	2	5	・	-	-	-	-	-		男女
4	26	1	16	3	10	3	9	-	-	-	-	-	-		男女
16	76	6	55	3	38	14	15	-	1	1	-	-	-	置賜保健所	総数
6	36	3	27	-	20	7	6	・	-	-	-	-	-		男女
10	40	3	28	3	18	7	9	-	1	1	-	-	-		男女
16	116	30	63	4	54	5	23	-	1	-	-	1	-	庄内保健所	総数
9	50	11	30	3	25	2	9	・	1	-	-	1	-		男女
7	66	19	33	1	29	3	14	-	-	-	-	-	-		男女
9	80	8	61	-	52	9	11	-	3	-	-	2	-	山形市	総数
6	42	4	36	-	33	3	2	・	3	-	-	2	-		男女
3	38	4	25	-	19	6	9	-	-	-	-	-	-		男女
4	27	1	19	-	17	2	7	-	-	-	-	-	-	米沢市	総数
2	14	1	11	-	10	1	2	・	-	-	-	-	-		男女
2	13	-	8	-	7	1	5	-	-	-	-	-	-		男女
8	52	20	26	2	24	-	6	-	1	-	-	1	-	鶴岡市	総数
6	22	8	13	1	12	-	1	・	1	-	-	1	-		男女
2	30	12	13	1	12	-	5	-	-	-	-	-	-		男女
4	34	5	23	1	18	4	6	-	-	-	-	-	-	酒田市	総数
1	13	2	9	1	6	2	2	・	-	-	-	-	-		男女
3	21	3	14	-	12	2	4	-	-	-	-	-	-		男女
3	17	-	13	2	11	-	4	-	-	-	-	-	-	新庄市	総数
1	8	-	7	-	7	-	1	・	-	-	-	-	-		男女
2	9	-	6	2	4	-	3	-	-	-	-	-	-		男女
1	12	2	10	-	10	-	-	-	1	-	-	1	-	寒河江市	総数
1	4	-	4	-	4	-	-	・	1	-	-	1	-		男女
-	8	2	6	-	6	-	-	-	-	-	-	-	-		男女
-	13	-	12	-	12	-	1	-	-	-	-	-	-	上山市	総数
-	6	-	5	-	5	-	1	・	-	-	-	-	-		男女
-	7	-	7	-	7	-	-	-	-	-	-	-	-		男女
2	11	2	6	-	3	3	3	-	-	-	-	-	-	村山市	総数
1	3	-	2	-	2	-	1	・	-	-	-	-	-		男女
1	8	2	4	-	1	3	2	-	-	-	-	-	-		男女
2	18	-	16	1	9	6	2	-	1	1	-	-	-	長井市	総数
-	9	-	8	-	4	4	1	・	-	-	-	-	-		男女
2	9	-	8	1	5	2	1	-	1	1	-	-	-		男女
2	22	3	14	-	12	2	5	-	-	-	-	-	-	天童市	総数
1	8	2	5	-	3	2	1	・	-	-	-	-	-		男女
1	14	1	9	-	9	-	4	-	-	-	-	-	-		男女
1	8	-	8	2	6	-	-	-	-	-	-	-	-	東根市	総数
1	2	-	2	-	2	-	-	・	-	-	-	-	-		男女
-	6	-	6	2	4	-	-	-	-	-	-	-	-		男女
3	9	1	5	-	5	-	3	-	-	-	-	-	-	尾花沢市	総数
1	6	1	4	-	4	-	1	・	-	-	-	-	-		男女
2	3	-	1	-	1	-	2	-	-	-	-	-	-		男女
5	7	1	6	-	2	4	-	-	-	-	-	-	-	南陽市	総数
2	3	1	2	-	1	1	-	・	-	-	-	-	-		男女
3	4	-	4	-	1	3	-	-	-	-	-	-	-		男女
2	2	-	1	1	-	-	1	-	-	-	-	-	-	山辺町	総数
-	-	-	-	-	-	-	-	・	-	-	-	-	-		男女
2	2	-	1	1	-	-	1	-	-	-	-	-	-		男女

第2表 死亡数、性・死因简单分類・保健所一市町村別

		16500	16600	17000	17100	17200	17201	17202	17300	17400	17500	18000	18100	18200	18300
		胎の及 児出及び 血液性 新生児 障害	その周 の産期 他期 の態	先天形 染色体 異常 、び常	先天 経系奇 の形	循環系 器系奇 の形	先天性 臓奇 の形	循環系 の器系 の形	消化系 器系奇 の形	その形 他及び 先天形	その他 に分類 されない もの	症状、 徴候及 び異常 のもの	老 衰	乳幼児 突然死 群	その他 の症状 、異常 なもの
山形県	総数	-	1	13	1	6	3	3	2	1	3	1,652	1,516	-	136
	男	-	1	6	-	4	3	1	1	1	-	474	386	-	88
	女	-	-	7	1	2	-	2	1	-	3	1,178	1,130	-	48
市部	総数	-	1	8	1	3	1	2	1	1	2	1,231	1,121	-	110
	男	-	1	3	-	1	1	-	1	1	-	345	277	-	68
	女	-	-	5	1	2	-	2	-	-	2	886	844	-	42
郡部	総数	-	-	5	-	3	2	1	1	-	1	421	395	-	26
	男	-	-	3	-	3	2	1	-	-	-	129	109	-	20
	女	-	-	2	-	-	-	-	1	-	1	292	286	-	6
村山保健所	総数	-	1	6	-	3	2	1	1	1	1	691	661	-	30
	男	-	1	4	-	2	2	-	1	1	-	182	159	-	23
	女	-	-	2	-	1	-	1	-	-	1	509	502	-	7
最上保健所	総数	-	-	1	-	1	-	1	-	-	-	161	153	-	8
	男	-	-	1	-	1	-	1	-	-	-	53	47	-	6
	女	-	-	-	-	-	-	-	-	-	-	108	106	-	2
置賜保健所	総数	-	-	3	-	1	-	1	1	-	1	306	274	-	32
	男	-	-	-	-	-	-	-	-	-	-	89	71	-	18
	女	-	-	3	-	1	-	1	1	-	1	217	203	-	14
庄内保健所	総数	-	-	3	1	1	1	-	-	-	1	494	428	-	66
	男	-	-	1	-	1	1	-	-	-	-	150	109	-	41
	女	-	-	2	1	-	-	-	-	-	1	344	319	-	25
山形市	総数	-	1	3	-	1	-	1	1	-	1	347	335	-	12
	男	-	1	1	-	-	-	-	1	-	-	80	70	-	10
	女	-	-	2	-	1	-	1	-	-	1	267	265	-	2
米沢市	総数	-	-	-	-	-	-	-	-	-	-	80	65	-	15
	男	-	-	-	-	-	-	-	-	-	-	21	15	-	6
	女	-	-	-	-	-	-	-	-	-	-	59	50	-	9
鶴岡市	総数	-	-	1	1	-	-	-	-	-	-	230	183	-	47
	男	-	-	-	-	-	-	-	-	-	-	71	43	-	28
	女	-	-	1	1	-	-	-	-	-	-	159	140	-	19
酒田市	総数	-	-	1	-	-	-	-	-	-	1	199	184	-	15
	男	-	-	-	-	-	-	-	-	-	-	59	49	-	10
	女	-	-	1	-	-	-	-	-	-	1	140	135	-	5
新庄市	総数	-	-	-	-	-	-	-	-	-	-	89	85	-	4
	男	-	-	-	-	-	-	-	-	-	-	29	27	-	2
	女	-	-	-	-	-	-	-	-	-	-	60	58	-	2
寒河江市	総数	-	-	-	-	-	-	-	-	-	-	27	27	-	-
	男	-	-	-	-	-	-	-	-	-	-	6	6	-	-
	女	-	-	-	-	-	-	-	-	-	-	21	21	-	-
上山市	総数	-	-	-	-	-	-	-	-	-	-	35	34	-	1
	男	-	-	-	-	-	-	-	-	-	-	10	10	-	-
	女	-	-	-	-	-	-	-	-	-	-	25	24	-	1
村山市	総数	-	-	1	-	-	-	-	-	1	-	30	25	-	5
	男	-	-	1	-	-	-	-	-	1	-	14	11	-	3
	女	-	-	-	-	-	-	-	-	-	-	16	14	-	2
長井市	総数	-	-	1	-	1	-	1	-	-	-	39	36	-	3
	男	-	-	-	-	-	-	-	-	-	-	10	8	-	2
	女	-	-	1	-	1	-	1	-	-	-	29	28	-	1
天童市	総数	-	-	-	-	-	-	-	-	-	-	43	42	-	1
	男	-	-	-	-	-	-	-	-	-	-	7	6	-	1
	女	-	-	-	-	-	-	-	-	-	-	36	36	-	-
東根市	総数	-	-	1	-	1	1	-	-	-	-	35	32	-	3
	男	-	-	1	-	1	1	-	-	-	-	12	9	-	3
	女	-	-	-	-	-	-	-	-	-	-	23	23	-	-
尾花沢市	総数	-	-	-	-	-	-	-	-	-	-	46	43	-	3
	男	-	-	-	-	-	-	-	-	-	-	17	15	-	2
	女	-	-	-	-	-	-	-	-	-	-	29	28	-	1
南陽市	総数	-	-	-	-	-	-	-	-	-	-	31	30	-	1
	男	-	-	-	-	-	-	-	-	-	-	9	8	-	1
	女	-	-	-	-	-	-	-	-	-	-	22	22	-	-
山辺町	総数	-	-	-	-	-	-	-	-	-	-	8	6	-	2
	男	-	-	-	-	-	-	-	-	-	-	2	1	-	1
	女	-	-	-	-	-	-	-	-	-	-	6	5	-	1

20000 傷の 病及 び外 死 亡 因	20100 不 慮の 事 故	20101 交 通 事 故	20102 転 倒 ・ 転 落	20103 不 及 慮の 溺 死 水	20104 不 慮の 窒 息	20105 煙火 、炎 への 曝 露	20106 へ の 曝 露 （ 有害 物質 による 不 慮の 中毒 ）	20107 そ の 他 の 事 故	20200 自 殺	20300 他 殺	20400 そ の 他 の 外 因	22000 特 殊 目 的 用 ド	22100 呼 吸 器 症 候 群 （ S A R S ）		
777	485	47	96	107	143	5	5	82	210	3	79	-	-	山形県	総数
458	265	32	53	57	72	3	3	45	140	2	51	-	-		男
319	220	15	43	50	71	2	2	37	70	1	28	-	-		女
584	365	34	70	75	113	3	4	66	157	2	60	-	-	市部	総数
345	199	23	37	37	60	2	3	37	105	1	40	-	-		男
239	166	11	33	38	53	1	1	29	52	1	20	-	-		女
193	120	13	26	32	30	2	1	16	53	1	19	-	-	郡部	総数
113	66	9	16	20	12	1	-	8	35	1	11	-	-		男
80	54	4	10	12	18	1	1	8	18	-	8	-	-		女
312	192	14	41	44	63	1	3	26	79	2	39	-	-	村山保健所	総数
187	109	9	22	27	33	-	2	16	51	2	25	-	-		男
125	83	5	19	17	30	1	1	10	28	-	14	-	-		女
73	46	7	12	9	13	-	-	5	23	-	4	-	-	最上保健所	総数
43	25	4	9	5	5	-	-	2	16	-	2	-	-		男
30	21	3	3	4	8	-	-	3	7	-	2	-	-		女
175	113	10	22	27	29	1	1	23	49	-	13	-	-	置賜保健所	総数
91	54	7	11	10	13	-	-	13	31	-	6	-	-		男
84	59	3	11	17	16	1	1	10	18	-	7	-	-		女
217	134	16	21	27	38	3	1	28	59	1	23	-	-	庄内保健所	総数
137	77	12	11	15	21	3	1	14	42	-	18	-	-		男
80	57	4	10	12	17	-	-	14	17	1	5	-	-		女
129	71	6	16	15	25	-	1	8	45	1	12	-	-	山形市	総数
81	39	4	7	11	11	-	1	5	32	1	9	-	-		男
48	32	2	9	4	14	-	-	3	13	-	3	-	-		女
62	38	2	7	7	12	-	-	10	17	-	7	-	-	米沢市	総数
36	19	1	1	5	6	-	-	6	14	-	3	-	-		男
26	19	1	6	2	6	-	-	4	3	-	4	-	-		女
96	57	8	8	12	18	1	1	9	27	1	11	-	-	鶴岡市	総数
58	29	6	4	4	10	1	1	3	20	-	9	-	-		男
38	28	2	4	8	8	-	-	6	7	1	2	-	-		女
88	58	6	8	7	20	1	-	16	23	-	7	-	-	酒田市	総数
59	37	5	5	4	11	1	-	11	16	-	6	-	-		男
29	21	1	3	3	9	-	-	5	7	-	1	-	-		女
21	13	2	5	1	3	-	-	2	7	-	1	-	-	新庄市	総数
12	7	-	4	-	2	-	-	1	5	-	-	-	-		男
9	6	2	1	1	1	-	-	1	2	-	1	-	-		女
15	8	1	3	1	2	-	-	1	6	-	1	-	-	寒河江市	総数
5	3	-	2	-	1	-	-	-	1	-	1	-	-		男
10	5	1	1	1	1	-	-	1	5	-	-	-	-		女
18	16	-	2	5	8	-	-	1	1	-	1	-	-	上山市	総数
10	9	-	1	3	4	-	-	1	-	-	1	-	-		男
8	7	-	1	2	4	-	-	-	1	-	2	-	-		女
23	17	1	5	7	2	-	1	1	2	-	4	-	-	村山市	総数
12	6	-	1	3	1	-	1	-	2	-	4	-	-		男
11	11	1	4	4	1	-	-	1	-	-	-	-	-		女
26	23	1	6	5	4	-	-	7	2	-	1	-	-	長井市	総数
14	13	1	5	2	1	-	-	4	-	-	1	-	-		男
12	10	-	1	3	3	-	-	3	2	-	-	-	-		女
35	25	2	2	5	9	-	1	6	5	-	5	-	-	天童市	総数
19	14	2	1	2	7	-	-	2	3	-	2	-	-		男
16	11	-	1	3	2	-	1	4	2	-	3	-	-		女
29	14	1	3	5	3	1	-	1	9	-	6	-	-	東根市	総数
17	8	1	3	2	1	-	-	1	6	-	3	-	-		男
12	6	-	-	3	2	1	-	-	3	-	3	-	-		女
16	14	2	2	1	6	-	-	3	1	-	1	-	-	尾花沢市	総数
9	9	1	1	1	4	-	-	2	-	-	-	-	-		男
7	5	1	1	-	2	-	-	1	1	-	1	-	-		女
26	11	2	3	4	1	-	-	1	12	-	3	-	-	南陽市	総数
13	6	2	2	-	1	-	-	1	6	-	1	-	-		男
13	5	-	1	4	-	-	-	-	6	-	2	-	-		女
6	1	-	-	-	1	-	-	-	3	-	2	-	-	山辺町	総数
1	-	-	-	-	-	-	-	-	1	-	-	-	-		男
5	1	-	-	-	1	-	-	-	2	-	2	-	-		女

第2表 死亡数、性・死因简单分類・保健所一市町村別

		総 数	01000 感 寄 染 生 症 及 虫 び 症	01100 腸 管 感 染 症	01200 結 核	01201 呼 吸 器 結 核	01202 そ の 他 の 結 核	01300 敗 血 症	01400 ウ 肝 イ ル ス 性 炎	01401 B 肝 型 ウ イ ル ス 炎	01402 C 肝 型 ウ イ ル ス 炎	01403 そ ウ イ ル ス の 他 肝 の 炎	01500 ヒ ト 免 疫 不 全 病 （ H I V ）	01600 そ の 他 の 寄 生 虫 感 染 症
中山町	総数	156	2	-	-	-	-	1	-	-	-	-	-	1
	男	75	1	-	-	-	-	1	-	-	-	-	-	-
	女	81	1	-	-	-	-	-	-	-	-	-	-	1
河北町	総数	266	3	-	-	-	-	-	1	-	1	-	-	2
	男	140	2	-	-	-	-	-	1	-	1	-	-	1
	女	126	1	-	-	-	-	-	-	-	-	-	-	1
西川町	総数	101	1	1	-	-	-	-	-	-	-	-	-	-
	男	39	-	-	-	-	-	-	-	-	-	-	-	-
	女	62	1	1	-	-	-	-	-	-	-	-	-	-
朝日町	総数	130	6	2	-	-	-	3	1	-	1	-	-	-
	男	71	2	2	-	-	-	-	-	-	-	-	-	-
	女	59	4	-	-	-	-	3	1	-	1	-	-	-
大江町	総数	150	3	-	-	-	-	2	1	-	1	-	-	-
	男	80	1	-	-	-	-	1	-	-	-	-	-	-
	女	70	2	-	-	-	-	1	1	-	1	-	-	-
大石田町	総数	127	1	-	-	-	-	-	-	-	-	-	-	1
	男	65	-	-	-	-	-	-	-	-	-	-	-	-
	女	62	1	-	-	-	-	-	-	-	-	-	-	1
金山町	総数	87	1	-	-	-	-	1	-	-	-	-	-	-
	男	40	1	-	-	-	-	1	-	-	-	-	-	-
	女	47	-	-	-	-	-	-	-	-	-	-	-	-
最上町	総数	158	3	2	-	-	-	-	1	-	-	1	-	-
	男	83	2	2	-	-	-	-	-	-	-	-	-	-
	女	75	1	-	-	-	-	-	1	-	-	1	-	-
舟形町	総数	104	3	1	-	-	-	1	-	-	-	-	-	1
	男	53	1	1	-	-	-	-	-	-	-	-	-	-
	女	51	2	-	-	-	-	1	-	-	-	-	-	1
真室川町	総数	168	3	-	-	-	-	1	1	-	1	-	-	1
	男	83	3	-	-	-	-	1	1	-	1	-	-	1
	女	85	-	-	-	-	-	-	-	-	-	-	-	-
大蔵村	総数	57	-	-	-	-	-	-	-	-	-	-	-	-
	男	26	-	-	-	-	-	-	-	-	-	-	-	-
	女	31	-	-	-	-	-	-	-	-	-	-	-	-
鮭川村	総数	90	1	-	-	-	-	-	1	-	1	-	-	-
	男	38	-	-	-	-	-	-	-	-	-	-	-	-
	女	52	1	-	-	-	-	-	1	-	1	-	-	-
戸沢村	総数	89	1	-	-	-	-	-	1	-	1	-	-	-
	男	45	-	-	-	-	-	-	-	-	-	-	-	-
	女	44	1	-	-	-	-	-	1	-	1	-	-	-
高畠町	総数	317	3	-	-	-	-	2	-	-	-	-	-	1
	男	147	-	-	-	-	-	-	-	-	-	-	-	-
	女	170	3	-	-	-	-	2	-	-	-	-	-	1
川西町	総数	270	6	2	-	-	-	-	2	-	2	-	-	2
	男	119	3	1	-	-	-	-	1	-	1	-	-	1
	女	151	3	1	-	-	-	-	1	-	1	-	-	1
小国町	総数	141	1	-	-	-	-	-	-	-	-	-	-	1
	男	71	-	-	-	-	-	-	-	-	-	-	-	-
	女	70	1	-	-	-	-	-	-	-	-	-	-	1
白鷹町	総数	240	5	1	-	-	-	3	-	-	-	-	-	1
	男	117	2	-	-	-	-	2	-	-	-	-	-	-
	女	123	3	1	-	-	-	1	-	-	-	-	-	1
飯豊町	総数	137	-	-	-	-	-	-	-	-	-	-	-	-
	男	67	-	-	-	-	-	-	-	-	-	-	-	-
	女	70	-	-	-	-	-	-	-	-	-	-	-	-
三川町	総数	114	2	-	-	-	-	1	1	1	-	-	-	-
	男	48	-	-	-	-	-	-	-	-	-	-	-	-
	女	66	2	-	-	-	-	1	1	1	-	-	-	-
庄内町	総数	329	6	2	-	-	-	4	-	-	-	-	-	-
	男	162	3	1	-	-	-	2	-	-	-	-	-	-
	女	167	3	1	-	-	-	2	-	-	-	-	-	-
遊佐町	総数	248	6	1	-	-	-	4	-	-	-	-	-	1
	男	113	1	-	-	-	-	1	-	-	-	-	-	-
	女	135	5	1	-	-	-	3	-	-	-	-	-	1

02000 新腫瘍物	02100 悪性腫瘍新生物	02101 口腔及唇、咽、口頭生腫瘍物	02102 食道生腫瘍物	02103 胃悪性腫瘍新生物	02104 結腸生腫瘍物	02105 直腸、S状結腸、直腸悪性腫瘍新生物	02106 肝悪性腫瘍、胆管腫瘍	02107 胆のう、その他胆道腫瘍	02108 膵悪性腫瘍新生物	02109 喉悪性腫瘍、頭頸生腫瘍物	02110 気管、気管支、肺悪性腫瘍新生物	02111 皮膚悪性腫瘍新生物		
47	46	2	2	9	5	-	2	4	5	-	6	1	中山町	総数
23	23	1	-	5	2	-	1	4	1	-	4	-		男
24	23	1	2	4	3	-	1	-	4	-	2	1	河北町	女
69	66	-	2	13	8	-	3	5	6	-	13	-		総数
45	44	-	2	8	4	-	2	3	4	-	13	-		男
24	22	-	-	5	4	-	1	2	2	-	-	-		女
27	24	-	-	2	3	-	1	2	1	-	6	1	西川町	総数
13	11	-	-	1	2	-	-	1	-	-	5	-		男
14	13	-	-	1	1	-	1	1	1	-	1	1		女
27	25	-	-	4	1	1	1	2	3	-	6	-	朝日町	総数
16	14	-	-	4	-	1	1	1	1	-	4	-		男
11	11	-	-	-	1	-	1	1	2	-	2	-		女
38	38	-	2	6	6	2	-	1	5	-	6	-	大江町	総数
20	20	-	2	3	1	2	-	-	3	-	4	-		男
18	18	-	-	3	5	-	-	1	2	-	2	-		女
35	35	-	-	3	-	-	3	6	5	-	8	1	大石田町	総数
21	21	-	-	1	-	-	2	3	4	-	7	1		男
14	14	-	-	2	-	-	1	3	1	-	1	-		女
21	20	1	-	4	1	2	1	-	-	-	5	-	金山町	総数
11	11	-	-	2	-	1	1	-	-	-	3	-		男
10	9	1	-	2	1	1	-	-	-	-	2	-		女
37	36	-	1	7	4	2	1	2	3	-	5	1	最上町	総数
24	23	-	1	5	2	-	1	1	2	-	3	1		男
13	13	-	-	2	2	2	-	1	1	-	2	-		女
28	26	-	1	4	2	-	-	6	2	-	5	-	舟形町	総数
17	16	-	1	2	1	-	-	3	1	-	4	-		男
11	10	-	-	2	1	-	-	3	1	-	1	-		女
40	40	2	3	6	7	1	2	5	5	-	4	-	真室川町	総数
23	23	2	3	4	3	1	1	3	3	-	2	-		男
17	17	-	-	2	4	-	1	2	2	-	2	-		女
13	13	-	2	2	-	-	-	1	1	-	2	-	大蔵村	総数
7	7	-	2	1	-	-	-	-	-	-	2	-		男
6	6	-	-	1	-	-	-	1	1	-	-	-		女
19	18	-	1	2	-	-	1	-	2	-	5	-	鮭川村	総数
11	11	-	1	2	-	-	-	-	-	-	4	-		男
8	7	-	-	-	-	-	1	-	2	-	1	-		女
22	21	-	-	5	4	1	-	1	1	-	6	-	戸沢村	総数
15	14	-	-	5	1	-	-	1	1	-	4	-		男
7	7	-	-	-	3	1	-	-	-	-	2	-		女
93	90	3	6	13	9	3	5	6	11	-	11	-	高畠町	総数
60	59	3	6	9	5	2	5	4	7	-	5	-		男
33	31	-	-	4	4	1	-	2	4	-	6	-		女
69	67	1	2	14	3	1	6	2	5	-	18	-	川西町	総数
41	41	1	2	8	1	1	5	-	2	-	14	-		男
28	26	-	-	6	2	-	1	2	3	-	4	-		女
39	38	1	-	6	3	1	4	4	3	-	9	-	小国町	総数
23	23	1	-	4	1	-	2	3	2	-	5	-		男
16	15	-	-	2	2	1	2	1	1	-	4	-		女
43	41	-	-	9	1	3	3	1	4	-	8	-	白鷹町	総数
27	25	-	-	6	1	2	2	-	2	-	8	-		男
16	16	-	-	3	-	1	1	1	2	-	-	-		女
28	28	-	-	2	5	-	4	3	2	-	7	2	飯豊町	総数
17	17	-	-	1	3	-	3	2	2	-	6	-		男
11	11	-	-	1	2	-	1	1	-	-	1	2		女
26	24	-	1	4	3	-	-	1	2	-	7	1	三川町	総数
13	13	-	1	2	-	-	-	1	1	-	6	-		男
13	11	-	-	2	3	-	-	-	1	-	1	1		女
100	95	5	1	13	12	2	5	6	10	-	17	-	庄内町	総数
57	53	4	-	8	4	1	4	3	3	-	14	-		男
43	42	1	1	5	8	1	1	3	7	-	3	-		女
57	57	3	2	11	7	2	4	1	3	-	13	-	遊佐町	総数
33	33	3	2	7	1	2	3	1	2	-	7	-		男
24	24	-	-	4	6	-	1	-	1	-	6	-		女

第2表 死亡数、性・死因简单分類・保健所一市町村別

		02112 乳悪(性腫房新生の物)	02113 子悪(性腫宮新生の物)	02114 卵悪(性腫巢新生の物)	02115 前悪(性腫立新生の物)	02116 膀悪(性腫胱新生の物)	02117 中悪(性腫枢神経系の物)	02118 悪性リンパ腫	02119 白血病	02120 その他(組及び悪性腫瘍の関連造血組織)	02121 その他(性腫瘍の物)	02200 その他(新生腫瘍の物)	02201 その他(中枢神経系の物)	02202 その他(中枢神経系を除く新生腫瘍の物)
中山町	総数	3	-	-	1	1	-	-	1	4	1	-	1	
	男	-	.	.	1	1	-	-	1	2	-	-	-	
	女	3	-	-	.	-	-	-	-	2	1	-	1	
河北町	総数	2	1	1	4	1	-	2	2	3	3	-	3	
	男	-	.	.	4	1	-	2	-	1	1	-	1	
	女	2	1	1	.	-	-	-	2	2	2	-	2	
西川町	総数	2	1	-	-	-	-	1	-	1	3	-	3	
	男	-	.	.	-	-	-	-	-	1	2	-	2	
	女	2	1	-	.	-	-	1	-	2	1	-	1	
朝日町	総数	2	1	-	1	-	-	-	1	2	2	1	1	
	男	-	.	.	1	-	-	-	1	1	2	1	1	
	女	2	1	-	.	-	-	-	-	1	-	-	-	
大江町	総数	1	1	-	2	3	-	1	-	2	-	-	-	
	男	-	.	.	2	2	-	-	-	1	-	-	-	
	女	1	1	-	.	1	-	1	-	1	-	-	-	
大石田町	総数	1	1	1	-	-	-	2	-	4	-	-	-	
	男	-	.	.	-	-	-	1	-	2	-	-	-	
	女	1	1	1	.	-	-	1	-	2	-	-	-	
金山町	総数	-	-	-	1	-	1	-	1	3	1	-	1	
	男	-	.	.	1	-	1	-	-	2	-	-	-	
	女	-	-	-	.	-	-	1	1	1	1	-	1	
最上町	総数	-	-	1	3	-	-	3	1	1	1	-	1	
	男	-	.	.	3	-	-	1	1	1	1	-	1	
	女	-	-	1	.	-	-	2	-	-	-	-	-	
舟形町	総数	1	-	-	2	-	-	-	2	1	-	1	1	
	男	-	.	.	2	-	-	-	2	-	1	-	1	
	女	1	-	-	.	-	-	-	-	1	-	1	-	
真室川町	総数	-	-	-	-	-	1	-	-	4	-	-	-	
	男	-	.	.	-	-	-	-	-	1	-	-	-	
	女	-	-	-	.	-	1	-	-	3	-	-	-	
大蔵村	総数	-	-	-	-	1	1	-	-	2	1	-	-	
	男	-	.	.	-	1	1	-	-	-	-	-	-	
	女	-	-	-	.	-	-	-	2	1	-	-	-	
鮭川村	総数	2	-	-	2	-	-	-	-	3	1	-	1	
	男	-	.	.	2	-	-	-	-	2	-	-	-	
	女	2	-	-	.	-	-	-	-	1	1	-	1	
戸沢村	総数	-	-	-	-	1	-	-	-	2	1	-	1	
	男	-	.	.	-	1	-	-	-	1	1	-	1	
	女	-	-	-	.	-	-	-	-	1	-	-	-	
高畠町	総数	4	1	-	7	-	1	3	1	6	3	1	2	
	男	-	.	.	7	-	1	1	1	3	1	-	1	
	女	4	1	-	.	-	-	2	-	3	2	1	1	
川西町	総数	1	2	-	1	3	-	3	-	5	2	1	1	
	男	-	.	.	1	2	-	1	-	3	-	-	-	
	女	1	2	-	.	1	-	2	-	2	2	1	1	
小国町	総数	-	-	-	2	3	-	1	-	1	1	1	-	
	男	-	.	.	2	2	-	1	-	-	-	-	-	
	女	-	-	-	.	1	-	-	-	1	1	1	-	
白鷹町	総数	2	1	1	1	-	-	4	-	3	2	-	2	
	男	-	.	.	1	-	-	1	-	2	2	-	2	
	女	2	1	1	.	-	-	3	-	1	-	-	-	
飯豊町	総数	1	-	-	-	-	-	1	-	1	-	-	-	
	男	-	.	.	-	-	-	-	-	-	-	-	-	
	女	1	-	-	.	-	-	1	-	1	-	-	-	
三川町	総数	1	-	-	-	1	-	2	-	1	2	1	1	
	男	-	.	.	-	1	-	1	-	-	-	-	-	
	女	1	-	-	.	-	-	1	-	1	2	1	1	
庄内町	総数	-	4	1	1	6	-	4	2	6	5	-	5	
	男	-	.	.	1	5	-	2	1	3	4	-	4	
	女	-	4	1	.	1	-	2	1	3	1	-	1	
遊佐町	総数	2	-	1	2	1	-	1	1	3	-	-	-	
	男	-	.	.	2	1	-	1	-	1	-	-	-	
	女	2	-	1	.	-	-	-	-	2	-	-	-	

03000 血液及び造血器に 免疫機構の障害 を伴う疾患並びに 貧血	03100 貧血	03200 免疫機構の障害 を伴う疾患並びに 造血器の血液に 障害を伴う疾患	04000 内臓及び代謝疾 病	04100 糖 尿 病	04200 内分泌、代謝疾 病	05000 精神の障害及び 神経官能症	05100 血細管性不明症 及び明らかな症 候群	05200 精神の障害及び 神経官能症	06000 神経系の疾患	06100 髄 膜 炎	06200 関連症候群 及び性感染症	06300 パ ン ク リ ン 病		
-	-	-	1	-	1	5	5	-	9	-	-	3	中山町	総数
-	-	-	-	-	-	1	1	-	2	-	-	1		男
-	-	-	1	-	1	4	4	-	7	-	-	2		女
-	-	-	1	1	-	6	5	1	14	-	1	3	河北町	総数
-	-	-	1	1	-	1	1	-	8	-	1	1		男
-	-	-	-	-	-	5	4	1	6	-	-	2		女
-	-	-	3	3	-	-	-	-	5	-	1	-	西川町	総数
-	-	-	2	2	-	-	-	-	1	-	-	-		男
-	-	-	1	1	-	-	-	-	4	-	1	-		女
2	-	2	1	-	1	-	-	-	2	-	-	1	朝日町	総数
2	-	2	1	-	1	-	-	-	1	-	-	1		男
-	-	-	-	-	-	-	-	-	1	-	-	-		女
-	-	-	3	2	1	-	-	-	5	-	1	1	大江町	総数
-	-	-	1	1	-	-	-	-	5	-	1	1		男
-	-	-	2	1	1	-	-	-	-	-	-	-		女
-	-	-	1	1	-	1	1	-	5	1	1	1	大石田町	総数
-	-	-	-	-	-	1	1	-	4	1	1	1		男
-	-	-	1	1	-	-	-	-	1	-	-	-		女
-	-	-	1	1	-	1	1	-	-	-	-	-	金山町	総数
-	-	-	-	-	-	-	-	-	-	-	-	-		男
-	-	-	1	1	-	1	1	-	-	-	-	-		女
1	-	1	5	3	2	2	2	-	9	-	-	2	最上町	総数
-	-	-	2	2	-	-	-	-	5	-	-	1		男
1	-	1	3	1	2	2	2	-	4	-	-	1		女
1	-	1	-	-	-	-	-	-	2	-	-	-	舟形町	総数
-	-	-	-	-	-	-	-	-	2	-	-	-		男
1	-	1	-	-	-	-	-	-	-	-	-	-		女
-	-	-	1	1	-	4	4	-	3	-	-	3	真室川町	総数
-	-	-	-	-	-	2	2	-	2	-	-	2		男
-	-	-	1	1	-	2	2	-	1	-	-	1		女
-	-	-	1	1	-	2	2	-	7	-	-	-	大蔵村	総数
-	-	-	1	1	-	1	1	-	1	-	-	-		男
-	-	-	-	-	-	1	1	-	6	-	-	-		女
-	-	-	1	1	-	9	9	-	7	-	1	1	鮭川村	総数
-	-	-	-	-	-	2	2	-	3	-	1	-		男
-	-	-	1	1	-	7	7	-	4	-	-	1		女
2	2	-	1	1	-	3	3	-	1	-	1	-	戸沢村	総数
1	1	-	1	1	-	1	1	-	-	-	-	-		男
1	1	-	-	-	-	2	2	-	1	-	1	-		女
-	-	-	2	1	1	2	1	1	6	-	1	-	高畠町	総数
-	-	-	1	1	-	-	-	-	2	-	1	-		男
-	-	-	1	1	-	2	1	1	4	-	-	-		女
-	-	-	1	1	-	8	8	-	12	-	2	1	川西町	総数
-	-	-	1	1	-	1	1	-	5	-	1	1		男
-	-	-	-	-	-	7	7	-	7	-	1	-		女
-	-	-	3	2	1	5	4	1	6	-	1	1	小国町	総数
-	-	-	2	1	1	2	1	1	4	-	1	-		男
-	-	-	1	1	-	3	3	-	2	-	-	1		女
-	-	-	3	3	-	3	3	-	16	-	-	2	白鷹町	総数
-	-	-	1	1	-	1	1	-	6	-	-	1		男
-	-	-	2	2	-	2	2	-	10	-	-	1		女
-	-	-	1	1	-	5	5	-	4	-	-	-	飯豊町	総数
-	-	-	-	-	-	2	2	-	1	-	-	-		男
-	-	-	1	1	-	3	3	-	3	-	-	-		女
-	-	-	3	2	1	5	4	1	8	-	-	3	三川町	総数
-	-	-	1	1	-	2	2	-	2	-	-	1		男
-	-	-	2	1	1	3	2	1	6	-	-	2		女
1	1	-	6	3	3	2	2	-	11	-	-	2	庄内町	総数
1	1	-	3	2	1	2	2	-	5	-	-	1		男
-	-	-	3	1	2	-	-	-	6	-	-	1		女
-	-	-	4	2	2	1	1	-	14	-	-	4	遊佐町	総数
-	-	-	2	1	1	1	1	-	6	-	-	1		男
-	-	-	2	1	1	-	-	-	8	-	-	3		女

第2表 死亡数、性・死因简单分類・保健所一市町村別

		06400 アハ イ ル マ ー ツ 病	06500 そ の 他 の 疾 患	07000 眼 及 其 の 疾 患	08000 耳 及 其 の 疾 患	09000 循 環 器 系 患	09100 高 血 圧 性 疾 患	09101 高 心 血 圧 性 疾 患	09102 心 腎 疾 患 の 他	09200 高 血 圧 性 疾 患 (高 血)	09201 慢 性 心 筋 疾 患	09202 急 性 心 筋 梗 塞	09203 虚 血 性 心 疾 患 の 他	09204 心 内 膜 疾 患 の 他
中山町	総数	5	1	-	-	42	-	-	-	20	-	8	1	1
	男	-	1	-	-	21	-	-	-	11	-	5	-	1
	女	5	-	-	-	21	-	-	-	9	-	3	1	-
河北町	総数	9	1	-	-	74	4	2	2	41	-	7	6	3
	男	6	-	-	-	31	1	1	-	18	-	3	4	-
	女	3	1	-	-	43	3	1	2	23	-	4	2	3
西川町	総数	3	1	-	-	26	-	-	-	12	-	4	1	1
	男	1	-	-	-	11	-	-	-	4	-	1	1	-
	女	2	1	-	-	15	-	-	-	8	-	3	-	1
朝日町	総数	-	1	-	-	29	1	1	-	18	1	10	1	1
	男	-	-	-	-	17	1	1	-	11	-	8	1	-
	女	-	1	-	-	12	-	-	-	7	1	2	-	1
大江町	総数	2	1	-	-	44	-	-	-	27	-	7	-	1
	男	2	1	-	-	25	-	-	-	15	-	3	-	-
	女	-	-	-	-	19	-	-	-	12	-	4	-	1
大石田町	総数	1	1	-	-	33	-	-	-	16	-	1	6	1
	男	-	1	-	-	16	-	-	-	7	-	1	3	1
	女	1	-	-	-	17	-	-	-	9	-	-	3	-
金山町	総数	-	-	-	-	32	2	-	2	20	1	3	3	1
	男	-	-	-	-	13	1	-	1	7	-	1	-	-
	女	-	-	-	-	19	1	-	1	13	1	2	3	1
最上町	総数	5	2	-	-	48	2	1	1	26	1	9	2	2
	男	3	1	-	-	20	-	-	-	13	-	7	1	-
	女	2	1	-	-	28	2	1	1	13	1	2	1	2
舟形町	総数	-	2	-	-	29	1	1	-	19	-	8	2	-
	男	-	2	-	-	14	-	-	-	8	-	3	1	-
	女	-	-	-	-	15	1	1	-	11	-	5	1	-
真室川町	総数	-	-	-	-	53	-	-	-	18	-	5	1	-
	男	-	-	-	-	28	-	-	-	9	-	4	1	-
	女	-	-	-	-	25	-	-	-	9	-	1	-	-
大蔵村	総数	4	3	-	-	14	-	-	-	6	-	1	-	1
	男	-	1	-	-	8	-	-	-	4	-	1	-	1
	女	4	2	-	-	6	-	-	-	2	-	-	-	-
鮭川村	総数	4	1	-	-	22	-	-	-	11	-	6	-	-
	男	2	-	-	-	12	-	-	-	5	-	4	-	-
	女	2	1	-	-	10	-	-	-	6	-	2	-	-
戸沢村	総数	-	-	-	-	22	-	-	-	12	-	4	1	1
	男	-	-	-	-	10	-	-	-	6	-	2	-	-
	女	-	-	-	-	12	-	-	-	6	-	2	1	1
高畠町	総数	1	4	-	-	107	2	2	-	54	3	23	7	2
	男	-	1	-	-	34	2	2	-	17	1	10	2	-
	女	1	3	-	-	73	-	-	-	37	2	13	5	2
川西町	総数	8	1	-	-	90	1	1	-	62	-	14	4	2
	男	3	-	-	-	37	-	-	-	27	-	7	2	1
	女	5	1	-	-	53	1	1	-	35	-	7	2	1
小国町	総数	2	2	-	-	23	1	1	-	18	-	3	2	4
	男	1	2	-	-	11	1	1	-	8	-	2	-	1
	女	1	-	-	-	12	-	-	-	10	-	1	2	3
白鷹町	総数	9	5	-	-	57	-	-	-	26	-	4	2	-
	男	4	1	-	-	25	-	-	-	11	-	1	-	-
	女	5	4	-	-	32	-	-	-	15	-	3	2	-
飯豊町	総数	-	4	-	-	46	1	1	-	25	-	3	1	2
	男	-	1	-	-	19	-	-	-	9	-	1	-	1
	女	-	3	-	-	27	1	1	-	16	-	2	1	1
三川町	総数	4	1	-	-	33	1	1	-	21	-	4	3	2
	男	1	-	-	-	11	-	-	-	7	-	1	1	-
	女	3	1	-	-	22	1	1	-	14	-	3	2	2
庄内町	総数	6	3	-	-	89	-	-	-	47	2	14	4	1
	男	4	-	-	-	39	-	-	-	22	1	10	3	1
	女	2	3	-	-	50	-	-	-	25	1	4	1	-
遊佐町	総数	8	2	-	-	73	7	2	5	39	2	8	5	2
	男	4	1	-	-	29	1	-	1	20	2	5	4	-
	女	4	1	-	-	44	6	2	4	19	-	3	1	2

09205	09206	09207	09208	09300	09301	09302	09303	09304	09400	09500	10000	10100	10200		
心	不	心	そ	脳	く	脳	脳	そ	大	そ	呼	イ	肺		
筋	整	不	の	血	も	内	梗	脳	及	器	吸	ン			
症	導	全	疾	管	膜	出	塞	の	動	の	疾	フ	炎		
	脈		他	疾	下	血		患	脈	他	器	ル			
	障		の	患	出			の	解	の	系	ザ			
	及		患		血			患	離	患	患				
	び		の					の							
	言		患					患							
1	2	7	-	16	-	6	10	-	4	2	25	-	11	中山町	総数
-	2	3	-	8	-	2	6	-	1	1	14	-	4		男
1	-	4	-	8	-	4	4	-	3	1	11	-	7		女
-	6	17	2	22	2	7	13	-	6	1	45	1	31	河北町	総数
-	1	9	1	7	-	4	3	-	5	-	25	-	15		男
-	5	8	1	15	2	3	10	-	1	1	20	1	16		女
1	1	3	1	14	-	5	9	-	-	-	8	-	4	西川町	総数
1	-	-	1	7	-	2	5	-	-	-	4	-	2		男
-	1	3	-	7	-	3	4	-	-	-	4	-	2		女
-	3	2	-	9	-	5	4	-	-	1	23	-	14	朝日町	総数
-	1	1	-	4	-	3	1	-	-	1	12	-	6		男
-	2	1	-	5	-	2	3	-	-	-	11	-	8		女
-	3	16	-	15	-	4	11	-	2	-	21	1	9	大江町	総数
-	1	11	-	8	-	3	5	-	2	-	13	-	6		男
-	2	5	-	7	-	1	6	-	-	-	8	1	3		女
-	3	5	-	16	1	6	9	-	1	-	12	-	6	大石田町	総数
-	-	2	-	9	1	4	4	-	-	-	9	-	5		男
-	3	3	-	7	-	2	5	-	1	-	3	-	1		女
-	4	8	-	8	-	1	7	-	1	1	9	1	3	金山町	総数
-	-	6	-	5	-	1	4	-	-	-	5	1	1		男
-	4	2	-	3	-	-	3	-	1	1	4	-	2		女
-	3	9	-	17	-	3	14	-	1	2	17	-	8	最上町	総数
-	3	2	-	6	-	1	5	-	1	-	13	-	7		男
-	-	7	-	11	-	2	9	-	2	2	4	-	1		女
-	1	8	-	7	1	1	5	-	2	-	13	-	6	舟形町	総数
-	-	4	-	5	1	1	3	-	1	-	6	-	3		男
-	1	4	-	2	-	-	2	-	1	-	7	-	3		女
1	2	7	2	31	3	5	23	-	3	1	27	-	21	真室川町	総数
1	-	1	2	16	-	3	13	-	2	1	6	-	5		男
-	2	6	-	15	3	2	10	-	1	-	21	-	16		女
-	1	3	-	6	-	-	6	-	2	-	4	-	1	大蔵村	総数
-	-	2	-	3	-	-	3	-	1	-	2	-	-		男
-	1	1	-	3	-	-	3	-	1	-	2	-	1		女
-	1	4	-	11	-	1	10	-	-	-	14	-	7	鮭川村	総数
-	-	1	-	7	-	-	7	-	-	-	6	-	4		男
-	1	3	-	4	-	1	3	-	-	-	8	-	3		女
-	4	2	-	10	1	3	6	-	-	-	8	-	1	戸沢村	総数
-	3	1	-	4	-	-	4	-	-	-	4	-	1		男
-	1	1	-	6	1	3	2	-	-	-	4	-	-		女
1	2	16	-	44	8	5	30	1	6	1	37	-	13	高畠町	総数
-	1	3	-	15	3	3	8	1	-	-	25	-	11		男
1	1	13	-	29	5	2	22	-	6	1	12	-	2		女
1	9	30	2	22	2	7	13	-	4	1	26	1	9	川西町	総数
-	3	13	1	10	1	4	5	-	-	-	12	1	3		男
1	6	17	1	12	1	3	8	-	4	1	14	-	6		女
-	3	6	-	3	1	-	2	-	-	1	15	-	10	小国町	総数
-	1	4	-	1	-	-	1	-	-	1	12	-	8		男
-	2	2	-	2	1	-	1	-	-	-	3	-	2		女
2	7	11	-	24	2	5	17	-	5	2	35	-	27	白鷹町	総数
-	4	6	-	13	2	4	7	-	1	-	23	-	15		男
2	3	5	-	11	-	1	10	-	4	2	12	-	12		女
-	8	11	-	18	2	4	12	-	2	-	17	-	6	飯豊町	総数
-	3	4	-	10	1	2	7	-	-	-	13	-	4		男
-	5	7	-	8	1	2	5	-	2	-	4	-	2		女
1	-	10	1	10	1	2	7	-	1	-	10	1	5	三川町	総数
1	-	4	-	4	1	-	3	-	-	-	5	1	2		男
-	-	6	1	6	-	2	4	-	1	-	5	-	3		女
-	4	22	-	39	9	8	22	-	3	-	46	-	23	庄内町	総数
-	-	7	-	17	3	3	11	-	-	-	25	-	9		男
-	4	15	-	22	6	5	11	-	3	-	21	-	14		女
1	8	12	1	20	4	10	6	-	5	2	23	-	15	遊佐町	総数
1	1	6	1	5	-	2	3	-	1	2	13	-	9		男
-	7	6	-	15	4	8	3	-	4	-	10	-	6		女

第2表 死亡数、性・死因简单分類・保健所一市町村別

	10300 急性 気管 支 炎	10400 慢肺 性 閉 塞 性 患	10500 喘 息	10600 そ の 器 系 の 疾 患 呼 患	10601 誤 嚥 性 肺 炎	10602 間 質 性 肺 疾 患	10603 そ の 器 系 の 疾 患 呼 患	11000 消 化 器 系 疾 患	11100 胃 十 二 指 腸 潰 瘍 及 び 潰 瘍	11200 へ び 閉 塞 ア 塞	11300 肝 疾 患	11301 肝 硬 変 （ ア ル ） を 除 く	11302 そ の 疾 患 呼 患	11400 そ の 器 系 の 疾 患 呼 患	12000 皮 膚 及 び 皮 下 疾 患	
中山町	総数	1	4	1	8	2	3	3	5	-	-	-	-	-	5	-
	男	-	4	1	5	1	2	2	-	-	-	-	-	-	2	-
	女	1	-	-	3	1	1	1	3	-	-	-	-	-	3	-
河北町	総数	-	4	-	9	5	3	1	7	1	3	1	1	-	2	-
	男	-	4	-	6	3	3	-	4	-	1	1	1	-	2	-
	女	-	-	-	3	2	-	1	3	1	2	-	-	-	-	-
西川町	総数	-	1	-	3	1	2	-	-	-	-	-	-	-	-	-
	男	-	1	-	1	1	-	-	-	-	-	-	-	-	-	-
	女	-	-	-	2	-	2	-	-	-	-	-	-	-	-	-
朝日町	総数	-	1	-	8	5	2	1	7	-	-	4	2	2	3	-
	男	-	1	-	5	2	2	1	4	-	-	4	2	2	-	-
	女	-	-	-	3	3	-	-	3	-	-	-	-	-	3	-
大江町	総数	-	3	-	8	4	3	1	6	-	2	1	1	-	3	-
	男	-	2	-	5	2	2	1	5	-	2	1	1	-	2	-
	女	-	1	-	3	2	1	-	1	-	-	-	-	-	1	-
大石田町	総数	-	3	-	3	-	1	2	7	-	1	2	2	-	4	-
	男	-	3	-	1	-	-	1	3	-	-	1	1	-	2	-
	女	-	-	-	2	-	1	1	4	-	1	1	-	-	2	-
金山町	総数	-	-	-	5	3	1	1	3	-	1	-	-	-	2	-
	男	-	-	-	3	1	1	1	1	-	-	-	-	-	1	-
	女	-	-	-	2	2	-	-	2	-	1	-	-	-	1	-
最上町	総数	-	3	1	5	2	1	2	5	-	-	3	1	2	2	1
	男	-	2	1	3	-	1	2	2	-	-	1	1	-	1	1
	女	-	1	-	2	2	-	-	3	-	-	2	-	2	1	-
舟形町	総数	-	-	1	6	4	1	1	3	-	-	-	-	-	3	-
	男	-	-	-	3	2	-	1	2	-	-	-	-	-	2	-
	女	-	-	1	3	2	1	-	1	-	-	-	-	-	1	-
真室川町	総数	-	2	-	4	4	-	-	9	-	2	1	-	1	6	1
	男	-	1	-	-	-	-	-	4	-	-	1	-	1	3	-
	女	-	1	-	4	4	-	-	5	-	2	-	-	-	3	1
大蔵村	総数	-	-	-	3	3	-	-	-	-	-	-	-	-	-	-
	男	-	-	-	2	2	-	-	-	-	-	-	-	-	-	-
	女	-	-	-	1	1	-	-	-	-	-	-	-	-	-	-
鮭川村	総数	-	-	-	7	4	-	3	1	-	1	-	-	-	-	-
	男	-	-	-	2	1	-	1	-	-	-	-	-	-	-	-
	女	-	-	-	5	3	-	2	1	-	1	-	-	-	-	-
戸沢村	総数	-	1	-	6	4	1	1	5	-	1	-	-	-	4	-
	男	-	1	-	2	2	-	-	3	-	1	-	-	-	2	-
	女	-	-	-	4	2	1	1	2	-	-	-	-	-	2	-
高畠町	総数	-	3	-	21	14	5	2	10	-	3	2	-	2	5	-
	男	-	3	-	11	5	4	2	3	-	-	2	-	2	1	-
	女	-	-	-	10	9	1	-	7	-	3	-	-	-	4	-
川西町	総数	-	5	-	11	7	4	-	9	-	2	2	2	-	5	-
	男	-	5	-	3	2	1	-	2	-	-	-	-	-	2	-
	女	-	-	-	8	5	3	-	7	-	2	2	2	-	3	-
小国町	総数	-	1	-	4	2	-	2	5	-	-	4	3	1	1	-
	男	-	1	-	3	2	-	1	3	-	-	2	1	1	1	-
	女	-	-	-	1	-	-	1	2	-	2	2	-	-	-	-
白鷹町	総数	1	4	-	3	1	2	-	10	-	2	5	2	3	3	-
	男	1	4	-	3	1	2	-	7	-	2	5	2	3	-	-
	女	-	-	-	-	-	-	-	3	-	-	-	-	-	3	-
飯豊町	総数	1	4	-	6	3	1	2	6	-	1	1	-	1	4	-
	男	-	3	-	6	3	1	2	4	-	1	1	-	1	2	-
	女	1	1	-	-	-	-	-	2	-	-	-	-	-	2	-
三川町	総数	-	1	1	2	2	-	-	6	1	1	2	1	1	2	-
	男	-	1	-	1	1	-	-	2	-	-	1	-	1	1	-
	女	-	-	1	1	1	-	-	4	1	1	1	1	-	1	-
庄内町	総数	-	3	1	19	9	6	4	11	-	3	1	1	-	7	2
	男	-	3	-	13	6	4	3	3	-	-	1	1	-	2	-
	女	-	-	1	6	3	2	1	8	-	3	-	-	-	5	2
遊佐町	総数	-	3	-	5	1	2	2	13	-	3	4	1	3	6	-
	男	-	2	-	2	-	2	-	6	-	2	2	1	1	2	-
	女	-	1	-	3	1	-	2	7	-	1	2	-	2	4	-

13000 筋及組 骨織の 格結疾 系合患	14000 腎系の 尿管疾 器患	14100 糸及び 球尿管 体尿性 患疾患	14200 腎 不 全	14201 急性 腎不 全	14202 慢性 腎不 全	14203 詳腎 細不 明の 全	14300 系腎の 尿管疾 器患	15000 妊及び 産産じ 分よ 娩く	16000 周産 発生し た病 態に	16100 妊胎関 娠児連 期間発 育する 障害	16200 出 産 外 傷	16300 周産期 に呼吸 器的特 異的 障害	16400 周特感 産異 染 期的 にな症		
1	2	-	2	-	2	-	-	-	-	-	-	-	-	中山町	総数
-	2	-	2	-	2	-	-	.	-	-	-	-	-	男	
1	-	-	-	-	-	-	-	-	-	-	-	-	-	女	
2	10	-	8	1	6	1	2	-	-	-	-	-	-	河北町	総数
-	4	-	3	-	3	-	1	.	-	-	-	-	-	男	
2	6	-	5	1	3	1	1	-	-	-	-	-	-	女	
-	3	-	3	-	3	-	-	-	-	-	-	-	-	西川町	総数
-	2	-	2	-	2	-	-	.	-	-	-	-	-	男	
-	1	-	1	-	1	-	-	-	-	-	-	-	-	女	
-	6	1	4	-	4	-	1	-	-	-	-	-	-	朝日町	総数
-	2	-	2	-	2	-	-	.	-	-	-	-	-	男	
-	4	1	2	-	2	-	1	-	-	-	-	-	-	女	
-	4	1	3	2	-	1	-	-	-	-	-	-	-	大江町	総数
-	1	-	1	1	-	-	-	.	-	-	-	-	-	男	
-	3	1	2	1	-	1	-	-	-	-	-	-	-	女	
1	2	-	2	1	-	1	-	-	-	-	-	-	-	大石田町	総数
-	-	-	-	-	-	-	-	.	-	-	-	-	-	男	
1	2	-	2	1	-	1	-	-	-	-	-	-	-	女	
-	3	-	3	-	2	1	-	-	-	-	-	-	-	金山町	総数
-	1	-	1	-	-	1	-	.	-	-	-	-	-	男	
-	2	-	2	-	2	-	-	-	-	-	-	-	-	女	
1	11	-	4	1	3	-	7	-	-	-	-	-	-	最上町	総数
-	5	-	3	1	2	-	2	.	-	-	-	-	-	男	
1	6	-	1	-	1	-	5	-	-	-	-	-	-	女	
-	2	-	1	-	1	-	1	-	-	-	-	-	-	舟形町	総数
-	2	-	1	-	1	-	1	.	-	-	-	-	-	男	
-	-	-	-	-	-	-	-	-	-	-	-	-	-	女	
2	6	-	5	-	2	3	1	-	-	-	-	-	-	真室川町	総数
1	2	-	2	-	1	1	-	.	-	-	-	-	-	男	
1	4	-	3	-	1	2	1	-	-	-	-	-	-	女	
-	1	-	-	-	-	-	1	-	-	-	-	-	-	大蔵村	総数
-	1	-	-	-	-	-	1	.	-	-	-	-	-	男	
-	4	-	4	1	2	1	-	-	-	-	-	-	-	女	
-	1	-	1	-	1	-	-	.	-	-	-	-	-	鮭川村	総数
-	3	-	3	1	1	1	-	-	-	-	-	-	-	男	
-	2	1	1	-	1	-	-	-	-	-	-	-	-	女	
-	-	-	-	-	-	-	-	.	-	-	-	-	-	戸沢村	総数
-	2	1	1	-	1	-	-	-	-	-	-	-	-	男	
2	6	1	4	1	3	-	1	-	-	-	-	-	-	女	
1	3	1	1	-	1	-	1	.	-	-	-	-	-	高畠町	総数
1	3	-	3	1	2	-	-	-	-	-	-	-	-	男	
1	4	1	2	-	1	1	1	-	-	-	-	-	-	女	
-	1	-	1	-	-	1	-	.	-	-	-	-	-	川西町	総数
1	3	1	1	-	1	-	1	-	-	-	-	-	-	男	
-	6	2	3	1	2	-	1	-	-	-	-	-	-	女	
-	2	-	2	-	2	-	-	.	-	-	-	-	-	小国町	総数
-	4	2	1	1	-	-	1	-	-	-	-	-	-	男	
-	4	-	3	-	2	1	1	-	-	-	-	-	-	女	
-	2	-	1	-	1	-	1	.	-	-	-	-	-	白鷹町	総数
-	2	-	2	-	1	1	-	-	-	-	-	-	-	男	
2	4	-	2	-	2	-	2	-	-	-	-	-	-	女	
1	2	-	1	-	1	-	1	.	-	-	-	-	-	飯豊町	総数
1	2	-	1	-	1	-	1	-	-	-	-	-	-	男	
2	8	1	5	-	5	-	2	-	-	-	-	-	-	女	
1	5	-	3	-	3	-	2	.	-	-	-	-	-	三川町	総数
1	3	1	2	-	2	-	-	-	-	-	-	-	-	男	
1	13	2	3	1	2	-	8	-	-	-	-	-	-	女	
1	8	1	3	1	2	-	4	.	-	-	-	-	-	庄内町	総数
-	5	1	-	-	-	-	4	-	-	-	-	-	-	男	
1	9	2	6	-	5	1	1	-	-	-	-	-	-	女	
-	2	-	2	-	2	-	-	.	-	-	-	-	-	遊佐町	総数
1	7	2	4	-	3	1	1	-	-	-	-	-	-	男	
														女	

第2表 死亡数、性・死因简单分類・保健所一市町村別

		16500 胎の及 児の出 及血液 び新生 児障害	16600 周産 期に 他期 の病 態に の	17000 先天 奇形 、及 び常 体異 形の	17100 先天 経系 奇形 の	17200 先天 循環 器系 奇形 の	17201 先 心臓 奇形 の	17202 先 循環 器系 奇形 の	17300 消 化器 系奇 形の	17400 そ の形 他及 び先 天変 形の	17500 他 色に に分 類、 異常	18000 分 類さ れな いも の 検査 所見 、他 に 異常	18100 老 衰	18200 乳 幼 児 突 然 死 群	18300 分 類さ れな いも の 検査 所見 、他 に 異常
中山町	総数	-	-	1	-	1	1	-	-	-	-	8	8	-	-
	男	-	-	1	-	1	1	-	-	-	-	1	1	-	-
	女	-	-	-	-	-	-	-	-	-	-	7	7	-	-
河北町	総数	-	-	-	-	-	-	-	-	-	-	20	20	-	-
	男	-	-	-	-	-	-	-	-	-	-	6	6	-	-
	女	-	-	-	-	-	-	-	-	-	-	14	14	-	-
西川町	総数	-	-	-	-	-	-	-	-	-	-	25	25	-	-
	男	-	-	-	-	-	-	-	-	-	-	5	5	-	-
	女	-	-	-	-	-	-	-	-	-	-	20	20	-	-
朝日町	総数	-	-	-	-	-	-	-	-	-	-	21	20	-	1
	男	-	-	-	-	-	-	-	-	-	-	8	7	-	1
	女	-	-	-	-	-	-	-	-	-	-	13	13	-	-
大江町	総数	-	-	-	-	-	-	-	-	-	-	21	19	-	2
	男	-	-	-	-	-	-	-	-	-	-	6	4	-	2
	女	-	-	-	-	-	-	-	-	-	-	15	15	-	-
大石田町	総数	-	-	-	-	-	-	-	-	-	-	25	25	-	-
	男	-	-	-	-	-	-	-	-	-	-	8	8	-	-
	女	-	-	-	-	-	-	-	-	-	-	17	17	-	-
金山町	総数	-	-	-	-	-	-	-	-	-	-	10	8	-	2
	男	-	-	-	-	-	-	-	-	-	-	5	3	-	2
	女	-	-	-	-	-	-	-	-	-	-	5	5	-	-
最上町	総数	-	-	-	-	-	-	-	-	-	-	7	7	-	-
	男	-	-	-	-	-	-	-	-	-	-	2	2	-	-
	女	-	-	-	-	-	-	-	-	-	-	5	5	-	-
舟形町	総数	-	-	1	-	1	-	1	-	-	-	13	12	-	1
	男	-	-	1	-	1	-	1	-	-	-	4	3	-	1
	女	-	-	-	-	-	-	-	-	-	-	9	9	-	-
真室川町	総数	-	-	-	-	-	-	-	-	-	-	8	8	-	-
	男	-	-	-	-	-	-	-	-	-	-	3	3	-	-
	女	-	-	-	-	-	-	-	-	-	-	5	5	-	-
大蔵村	総数	-	-	-	-	-	-	-	-	-	-	11	11	-	-
	男	-	-	-	-	-	-	-	-	-	-	3	3	-	-
	女	-	-	-	-	-	-	-	-	-	-	8	8	-	-
鮭川村	総数	-	-	-	-	-	-	-	-	-	-	6	6	-	-
	男	-	-	-	-	-	-	-	-	-	-	-	-	-	-
	女	-	-	-	-	-	-	-	-	-	-	6	6	-	-
戸沢村	総数	-	-	-	-	-	-	-	-	-	-	17	16	-	1
	男	-	-	-	-	-	-	-	-	-	-	7	6	-	1
	女	-	-	-	-	-	-	-	-	-	-	10	10	-	-
高畠町	総数	-	-	-	-	-	-	-	-	-	-	33	29	-	4
	男	-	-	-	-	-	-	-	-	-	-	10	8	-	2
	女	-	-	-	-	-	-	-	-	-	-	23	21	-	2
川西町	総数	-	-	1	-	-	-	-	-	-	1	25	18	-	7
	男	-	-	-	-	-	-	-	-	-	-	6	-	-	6
	女	-	-	1	-	-	-	-	-	-	1	19	18	-	1
小国町	総数	-	-	-	-	-	-	-	-	-	-	29	28	-	1
	男	-	-	-	-	-	-	-	-	-	-	9	9	-	-
	女	-	-	-	-	-	-	-	-	-	-	20	19	-	1
白鷹町	総数	-	-	1	-	-	-	-	1	-	-	51	50	-	1
	男	-	-	-	-	-	-	-	-	-	-	19	18	-	1
	女	-	-	1	-	-	-	-	1	-	-	32	32	-	-
飯豊町	総数	-	-	-	-	-	-	-	-	-	-	18	18	-	-
	男	-	-	-	-	-	-	-	-	-	-	5	5	-	-
	女	-	-	-	-	-	-	-	-	-	-	13	13	-	-
三川町	総数	-	-	1	-	1	1	-	-	-	-	6	4	-	2
	男	-	-	1	-	1	1	-	-	-	-	4	2	-	2
	女	-	-	-	-	-	-	-	-	-	-	2	2	-	-
庄内町	総数	-	-	-	-	-	-	-	-	-	-	25	25	-	-
	男	-	-	-	-	-	-	-	-	-	-	5	5	-	-
	女	-	-	-	-	-	-	-	-	-	-	20	20	-	-
遊佐町	総数	-	-	-	-	-	-	-	-	-	-	34	32	-	2
	男	-	-	-	-	-	-	-	-	-	-	11	10	-	1
	女	-	-	-	-	-	-	-	-	-	-	23	22	-	1

20000 傷の 病及 び外 死亡 原因	20100 不慮 の事 故	20101 交 通 事 故	20102 転 倒 ・ 転 落	20103 不 慮 の 溺 死	20104 不 慮 の 窒 息	20105 煙火 ・ 炎へ の曝 び	20106 へ の 曝 露 （ 有害 物質 ・ 中 毒 ） による 不 慮 の 事 故	20107 そ の 他 の 事 故	20200 自 殺	20300 他 殺	20400 そ の 他 の 外 因	22000 特 殊 的 目 的 用 ド	22100 重 呼 吸 器 症 候 群 （ S A R S ）		
8	4	-	1	2	1	-	-	-	3	-	1	-	-	中山町	総数
7	4	-	1	2	1	-	-	-	2	-	1	-	-		男
1	-	-	-	-	-	-	-	-	1	-	-	-	-		女
15	10	1	4	2	1	-	-	2	3	1	1	-	-	河北町	総数
13	8	1	3	2	-	-	-	2	3	1	1	-	-		男
2	2	-	1	-	1	-	-	-	-	-	-	-	-		女
3	1	-	1	-	-	-	-	-	-	-	2	-	-	西川町	総数
1	-	-	-	-	-	-	-	-	-	-	1	-	-		男
2	1	-	1	-	-	-	-	-	-	-	1	-	-		女
6	6	-	2	-	3	-	-	1	-	-	-	-	-	朝日町	総数
6	6	-	2	-	3	-	-	1	-	-	-	-	-		男
-	-	-	-	-	-	-	-	-	-	-	-	-	-		女
5	5	-	-	1	2	-	-	2	-	-	-	-	-	大江町	総数
3	3	-	-	1	-	-	-	2	-	-	-	-	-		男
2	2	-	-	-	2	-	-	-	-	-	-	-	-		女
4	-	-	-	-	-	-	-	-	1	-	3	-	-	大石田町	総数
3	-	-	-	-	-	-	-	-	1	-	2	-	-		男
1	-	-	-	-	-	-	-	-	-	-	1	-	-		女
6	5	-	1	2	2	-	-	-	1	-	-	-	-	金山町	総数
3	3	-	1	1	1	-	-	-	-	-	-	-	-		男
3	2	-	1	1	1	-	-	-	1	-	-	-	-		女
11	9	1	3	2	2	-	-	1	2	-	-	-	-	最上町	総数
7	6	-	3	1	1	-	-	1	1	-	-	-	-		男
4	3	1	1	1	1	-	-	-	1	-	-	-	-		女
9	6	-	2	2	1	-	-	1	2	-	1	-	-	舟形町	総数
4	2	-	1	1	-	-	-	-	1	-	1	-	-		男
5	4	-	1	1	1	-	-	1	1	-	-	-	-		女
11	5	2	-	1	2	-	-	-	4	-	2	-	-	真室川町	総数
9	4	2	-	1	1	-	-	-	4	-	1	-	-		男
2	1	-	-	-	1	-	-	-	-	-	1	-	-		女
4	3	1	-	-	1	-	-	-	1	-	-	-	-	大蔵村	総数
2	1	1	-	-	-	-	-	-	1	-	-	-	-		男
2	2	-	-	-	1	-	-	1	-	-	-	-	-		女
6	3	1	1	-	1	-	-	-	3	-	-	-	-	鮭川村	総数
3	1	1	-	-	-	-	-	-	2	-	-	-	-		男
3	2	-	1	-	1	-	-	-	1	-	-	-	-		女
5	2	-	-	1	1	-	-	-	3	-	-	-	-	戸沢村	総数
3	1	-	-	1	-	-	-	-	2	-	-	-	-		男
2	1	-	-	-	1	-	-	-	1	-	-	-	-		女
16	12	2	1	4	3	-	-	2	4	-	-	-	-	高畠町	総数
8	6	2	1	1	1	-	-	1	2	-	-	-	-		男
8	6	-	-	3	2	-	-	1	2	-	-	-	-		女
18	12	1	3	1	5	-	1	1	5	-	1	-	-	川西町	総数
10	6	1	2	-	2	-	-	1	3	-	1	-	-		男
8	6	-	1	1	3	-	1	-	2	-	-	-	-		女
9	5	1	1	2	-	1	-	-	4	-	2	-	-	小国町	総数
3	1	-	-	1	-	-	-	-	2	-	-	-	-		男
6	4	1	1	1	-	1	-	-	2	-	-	-	-		女
12	8	1	1	1	3	-	-	2	3	-	1	-	-	白鷹町	総数
4	2	-	-	-	2	-	-	-	2	-	-	-	-		男
8	6	1	1	1	1	-	-	2	1	-	1	-	-		女
6	4	-	-	3	1	-	-	-	2	-	-	-	-	飯豊町	総数
3	1	-	-	1	-	-	-	-	2	-	-	-	-		男
3	3	-	-	2	1	-	-	-	-	-	-	-	-		女
4	3	-	3	-	-	-	-	-	-	-	1	-	-	三川町	総数
1	1	-	1	-	-	-	-	-	-	-	-	-	-		男
3	2	-	2	-	-	-	-	-	-	-	1	-	-		女
16	8	1	1	4	-	1	-	1	5	-	3	-	-	庄内町	総数
10	5	1	-	3	-	1	-	-	3	-	2	-	-		男
6	3	-	1	1	-	-	-	1	2	-	1	-	-		女
13	8	1	1	4	-	-	-	2	4	-	1	-	-	遊佐町	総数
9	5	-	1	4	-	-	-	-	3	-	1	-	-		男
4	3	1	-	-	-	-	-	2	1	-	-	-	-		女

第3表 死亡数、性・年齢(5歳階級)・死因简单分類別

		総数	0歳	1歳	2歳	3歳	4歳	0~4歳	5~9	10~14	15~19	20~24	25~29	30~34
総数		#####	12	2	2	2	1	19	1	7	7	26	16	29
	男	7,438	9	1	1	2	-	13	-	5	4	20	12	20
	女	7,893	3	1	1	-	1	6	1	2	3	6	4	9
01000	感染症及び寄生虫症	222	1	-	-	-	-	1	-	-	-	-	-	-
	男	96	-	-	-	-	-	-	-	-	-	-	-	-
	女	126	1	-	-	-	-	1	-	-	-	-	-	-
01100	腸管感染症	39	1	-	-	-	-	1	-	-	-	-	-	-
	男	16	-	-	-	-	-	-	-	-	-	-	-	-
	女	23	1	-	-	-	-	1	-	-	-	-	-	-
01200	結核	12	-	-	-	-	-	-	-	-	-	-	-	-
	男	7	-	-	-	-	-	-	-	-	-	-	-	-
	女	5	-	-	-	-	-	-	-	-	-	-	-	-
01201	呼吸器結核	10	-	-	-	-	-	-	-	-	-	-	-	-
	男	6	-	-	-	-	-	-	-	-	-	-	-	-
	女	4	-	-	-	-	-	-	-	-	-	-	-	-
01202	その他の結核	2	-	-	-	-	-	-	-	-	-	-	-	-
	男	1	-	-	-	-	-	-	-	-	-	-	-	-
	女	1	-	-	-	-	-	-	-	-	-	-	-	-
01300	敗血症	72	-	-	-	-	-	-	-	-	-	-	-	-
	男	29	-	-	-	-	-	-	-	-	-	-	-	-
	女	43	-	-	-	-	-	-	-	-	-	-	-	-
01400	ウイルス肝炎	39	-	-	-	-	-	-	-	-	-	-	-	-
	男	11	-	-	-	-	-	-	-	-	-	-	-	-
	女	28	-	-	-	-	-	-	-	-	-	-	-	-
01401	B型ウイルス肝炎	2	-	-	-	-	-	-	-	-	-	-	-	-
	男	1	-	-	-	-	-	-	-	-	-	-	-	-
	女	1	-	-	-	-	-	-	-	-	-	-	-	-
01402	C型ウイルス肝炎	34	-	-	-	-	-	-	-	-	-	-	-	-
	男	9	-	-	-	-	-	-	-	-	-	-	-	-
	女	25	-	-	-	-	-	-	-	-	-	-	-	-
01403	その他のウイルス肝炎	3	-	-	-	-	-	-	-	-	-	-	-	-
	男	1	-	-	-	-	-	-	-	-	-	-	-	-
	女	2	-	-	-	-	-	-	-	-	-	-	-	-
01500	ヒト免疫不全ウイルス[HIV]病	1	-	-	-	-	-	-	-	-	-	-	-	-
	男	-	-	-	-	-	-	-	-	-	-	-	-	-
	女	1	-	-	-	-	-	-	-	-	-	-	-	-
01600	その他の感染症及び寄生虫症	59	-	-	-	-	-	-	-	-	-	-	-	-
	男	33	-	-	-	-	-	-	-	-	-	-	-	-
	女	26	-	-	-	-	-	-	-	-	-	-	-	-
02000	新生物	4,100	-	-	-	-	-	-	1	-	2	3	2	10
	男	2,355	-	-	-	-	-	-	-	-	1	3	2	5
	女	1,745	-	-	-	-	-	-	1	-	1	-	-	5
02100	悪性新生物	3,970	-	-	-	-	-	-	1	-	2	3	2	7
	男	2,292	-	-	-	-	-	-	-	-	1	3	2	4
	女	1,678	-	-	-	-	-	-	1	-	1	-	-	3
02101	口唇、口腔及び咽頭の悪性新生物	69	-	-	-	-	-	-	-	-	-	-	-	-
	男	48	-	-	-	-	-	-	-	-	-	-	-	-
	女	21	-	-	-	-	-	-	-	-	-	-	-	-
02102	食道の悪性新生物	133	-	-	-	-	-	-	-	-	-	-	-	-
	男	106	-	-	-	-	-	-	-	-	-	-	-	-
	女	27	-	-	-	-	-	-	-	-	-	-	-	-
02103	胃の悪性新生物	596	-	-	-	-	-	-	-	-	-	-	-	-
	男	386	-	-	-	-	-	-	-	-	-	-	-	-
	女	210	-	-	-	-	-	-	-	-	-	-	-	-
02104	結腸の悪性新生物	375	-	-	-	-	-	-	-	-	-	-	-	1
	男	152	-	-	-	-	-	-	-	-	-	-	-	-
	女	223	-	-	-	-	-	-	-	-	-	-	-	1
02105	直腸S状結腸移行部及び直腸の悪性新生物	138	-	-	-	-	-	-	-	-	-	-	-	-
	男	83	-	-	-	-	-	-	-	-	-	-	-	-
	女	55	-	-	-	-	-	-	-	-	-	-	-	-
02106	肝及び肝内胆管の悪性新生物	213	-	-	-	-	-	-	-	-	-	-	-	-
	男	137	-	-	-	-	-	-	-	-	-	-	-	-
	女	76	-	-	-	-	-	-	-	-	-	-	-	-
02107	胆のう及びその他の胆道の悪性新生物	235	-	-	-	-	-	-	-	-	-	-	-	-
	男	128	-	-	-	-	-	-	-	-	-	-	-	-
	女	107	-	-	-	-	-	-	-	-	-	-	-	-

35～39	40～44	45～49	50～54	55～59	60～64	65～69	70～74	75～79	80～84	85～89	90～94	95～99	100歳～	不詳		
43	73	102	128	239	472	854	955	1,452	2,574	3,601	3,152	1,293	288	-	総数	
27	50	63	78	168	327	617	668	909	1,445	1,624	1,068	285	35	-		男女
16	23	39	50	71	145	237	287	543	1,129	1,977	2,084	1,008	253	-		男女
-	1	-	1	4	5	16	17	22	49	60	37	8	1	-	01000 感染症及び寄生虫症	
-	-	-	1	2	3	13	8	10	21	24	13	-	1	-		男女
-	1	-	-	2	2	3	9	12	28	36	24	8	-	-		男女
-	-	-	-	-	-	2	3	5	5	12	9	2	-	-	01100 腸管感染症	
-	-	-	-	-	-	2	1	2	2	8	1	-	-	-		男女
-	-	-	-	-	-	-	2	3	3	4	8	2	-	-		男女
-	-	-	-	-	-	-	1	-	3	3	5	-	-	-	01200 結核	
-	-	-	-	-	-	-	1	-	3	3	5	-	-	-		男女
-	-	-	-	-	-	-	-	-	-	3	2	-	-	-		男女
-	-	-	-	-	-	-	1	-	2	3	4	-	-	-	01201 呼吸器結核	
-	-	-	-	-	-	-	1	-	2	-	3	-	-	-		男女
-	-	-	-	-	-	-	-	-	-	3	1	-	-	-	01202 その他の結核	
-	-	-	-	-	-	-	-	-	1	-	1	-	-	-		男女
-	-	-	-	-	-	-	-	-	-	-	1	-	-	-		男女
-	1	-	-	1	3	4	4	8	17	16	13	5	-	-	01300 敗血症	
-	-	-	-	-	3	3	1	5	7	5	5	-	-	-		男女
-	1	-	-	1	-	1	3	3	10	11	8	5	-	-		男女
-	-	-	1	-	-	4	4	6	7	13	3	1	-	-	01400 ウイルス肝炎	
-	-	-	1	-	-	4	2	1	-	2	1	-	-	-		男女
-	-	-	-	-	-	-	2	5	7	11	2	1	-	-	01401 B型ウイルス肝炎	
-	-	-	-	-	-	-	-	-	-	-	1	-	-	-		男女
-	-	-	-	-	-	-	-	-	-	-	1	-	-	-		男女
-	-	-	1	-	-	4	3	4	7	13	2	-	-	-	01402 C型ウイルス肝炎	
-	-	-	1	-	-	4	1	1	-	2	-	-	-	-		男女
-	-	-	-	-	-	-	2	3	7	11	2	-	-	-		男女
-	-	-	-	-	-	-	1	2	-	-	-	-	-	-	01403 その他のウイルス肝炎	
-	-	-	-	-	-	-	1	-	-	-	-	-	-	-		男女
-	-	-	-	-	-	-	2	-	-	-	-	-	-	-		男女
-	-	-	-	-	1	-	-	-	-	-	-	-	-	-	01500 ヒト免疫不全ウイルス[HIV]病	
-	-	-	-	-	1	-	-	-	-	-	-	-	-	-		男女
-	-	-	-	3	1	6	5	3	17	16	7	-	1	-	01600 その他の感染症及び寄生虫症	
-	-	-	-	2	-	4	3	2	9	9	3	-	1	-		男女
-	-	-	-	1	1	2	2	1	8	7	4	-	-	-		男女
11	16	35	50	109	221	382	432	541	835	809	494	129	18	-	02000 新生物	
3	10	16	22	69	135	269	305	339	503	431	206	32	4	-		男女
8	6	19	28	40	86	113	127	202	332	378	288	97	14	-		男女
11	16	35	49	108	218	378	423	526	814	761	474	124	18	-	02100 悪性新生物	
3	10	16	21	68	134	267	300	331	489	406	202	31	4	-		男女
8	6	19	28	40	84	111	123	195	325	355	272	93	14	-		男女
-	-	2	1	4	5	9	6	13	10	10	5	4	-	-	02101 口唇、口腔及び咽頭の悪性新生物	
-	-	2	1	4	4	6	5	9	6	8	1	2	-	-		男女
-	-	-	-	1	3	1	3	1	4	2	4	2	-	-		男女
-	-	2	-	5	12	19	19	14	29	18	13	2	-	-	02102 食道の悪性新生物	
-	-	1	-	5	9	17	15	12	26	14	7	-	-	-		男女
-	-	1	-	-	3	2	4	2	3	4	6	2	-	-		男女
-	1	3	4	22	32	59	63	94	116	108	73	20	1	-	02103 胃の悪性新生物	
-	-	2	3	20	23	53	56	63	72	56	28	9	1	-		男女
-	1	1	1	2	9	6	7	31	44	52	45	11	-	-		男女
-	-	1	4	5	14	28	24	55	71	82	68	19	3	-	02104 結腸の悪性新生物	
-	-	-	1	2	6	19	13	27	29	30	21	4	-	-		男女
-	-	1	3	3	8	9	11	28	42	52	47	15	3	-		男女
3	-	4	6	4	13	14	14	15	18	29	14	4	-	-	02105 直腸S状結腸移行部及び直腸の悪性新生物	
2	-	2	3	2	9	10	10	8	13	18	5	1	-	-		男女
1	-	2	3	2	4	4	4	7	5	11	9	3	-	-		男女
-	-	2	-	2	16	22	28	24	50	48	17	3	1	-	02106 肝及び肝内胆管の悪性新生物	
-	-	2	-	2	12	16	23	17	34	27	3	1	-	-		男女
-	-	-	-	-	4	6	5	7	16	21	14	2	1	-		男女
-	1	2	1	6	3	15	18	19	58	55	45	10	2	-	02107 胆のう及びその他の胆道の悪性新生物	
-	1	2	1	5	1	14	11	11	40	26	16	-	-	-		男女
-	-	-	-	1	2	1	7	8	18	29	29	10	2	-		男女

第3表 死亡数、性・年齢(5歳階級)・死因简单分類別

	総数	0歳	1歳	2歳	3歳	4歳	0～4歳	5～9	10～14	15～19	20～24	25～29	30～34
02108 膵の悪性新生物	363	-	-	-	-	-	-	-	-	-	-	-	-
男女	172	-	-	-	-	-	-	-	-	-	-	-	-
男女	191	-	-	-	-	-	-	-	-	-	-	-	-
02109 喉頭の悪性新生物	6	-	-	-	-	-	-	-	-	-	-	-	-
男女	6	-	-	-	-	-	-	-	-	-	-	-	-
男女	-	-	-	-	-	-	-	-	-	-	-	-	-
02110 気管、気管支及び肺の悪性新生物	779	-	-	-	-	-	-	-	-	-	-	-	-
男女	564	-	-	-	-	-	-	-	-	-	-	-	-
男女	215	-	-	-	-	-	-	-	-	-	-	-	-
02111 皮膚の悪性新生物	24	-	-	-	-	-	-	-	-	-	-	-	-
男女	9	-	-	-	-	-	-	-	-	-	-	-	-
男女	15	-	-	-	-	-	-	-	-	-	-	-	-
02112 乳房の悪性新生物	136	-	-	-	-	-	-	-	-	-	-	-	1
男女	1	-	-	-	-	-	-	-	-	-	-	-	-
男女	135	-	-	-	-	-	-	-	-	-	-	-	1
02113 子宮の悪性新生物	50	-	-	-	-	-	-	-	-	-	-	-	-
男女
男女	50	-	-	-	-	-	-	-	-	-	-	-	-
02114 卵巣の悪性新生物	52	-	-	-	-	-	-	-	-	-	-	-	-
男女
男女	52	-	-	-	-	-	-	-	-	-	-	-	-
02115 前立腺の悪性新生物	138	-	-	-	-	-	-	-	-	-	-	-	-
男女	138	-	-	-	-	-	-	-	-	-	-	-	-
男女
02116 膀胱の悪性新生物	94	-	-	-	-	-	-	-	-	-	-	-	-
男女	61	-	-	-	-	-	-	-	-	-	-	-	-
男女	33	-	-	-	-	-	-	-	-	-	-	-	-
02117 中枢神経系の悪性新生物	35	-	-	-	-	-	-	-	-	1	-	2	-
男女	15	-	-	-	-	-	-	-	-	1	-	2	-
男女	20	-	-	-	-	-	-	-	-	-	-	-	-
02118 悪性リンパ腫	131	-	-	-	-	-	-	-	-	-	1	-	1
男女	66	-	-	-	-	-	-	-	-	-	1	-	1
男女	65	-	-	-	-	-	-	-	-	-	-	-	-
02119 白血病	68	-	-	-	-	-	-	1	-	-	1	-	2
男女	44	-	-	-	-	-	-	-	-	-	1	-	1
男女	24	-	-	-	-	-	-	1	-	-	-	-	1
02120 その他のリンパ組織、造血組織及び関連組織の悪性新生物	47	-	-	-	-	-	-	-	-	-	-	-	-
男女	30	-	-	-	-	-	-	-	-	-	-	-	-
男女	17	-	-	-	-	-	-	-	-	-	-	-	-
02121 その他の悪性新生物	288	-	-	-	-	-	-	-	-	1	1	-	2
男女	146	-	-	-	-	-	-	-	-	-	1	-	2
男女	142	-	-	-	-	-	-	-	-	1	-	-	-
02200 その他の新生物	130	-	-	-	-	-	-	-	-	-	-	-	3
男女	63	-	-	-	-	-	-	-	-	-	-	-	1
男女	67	-	-	-	-	-	-	-	-	-	-	-	2
02201 中枢神経系のその他の新生物	34	-	-	-	-	-	-	-	-	-	-	-	2
男女	14	-	-	-	-	-	-	-	-	-	-	-	1
男女	20	-	-	-	-	-	-	-	-	-	-	-	1
02202 中枢神経系を除くその他の新生物	96	-	-	-	-	-	-	-	-	-	-	-	1
男女	49	-	-	-	-	-	-	-	-	-	-	-	-
男女	47	-	-	-	-	-	-	-	-	-	-	-	1
03000 血液及び造血器の疾患並びに免疫機構の障害	53	-	-	-	-	-	-	-	-	-	-	-	-
男女	24	-	-	-	-	-	-	-	-	-	-	-	-
男女	29	-	-	-	-	-	-	-	-	-	-	-	-
03100 貧血	30	-	-	-	-	-	-	-	-	-	-	-	-
男女	11	-	-	-	-	-	-	-	-	-	-	-	-
男女	19	-	-	-	-	-	-	-	-	-	-	-	-
03200 その他の血液及び造血器の疾患並びに免疫機構の障害	23	-	-	-	-	-	-	-	-	-	-	-	-
男女	13	-	-	-	-	-	-	-	-	-	-	-	-
男女	10	-	-	-	-	-	-	-	-	-	-	-	-
04000 内分泌、栄養及び代謝疾患	199	-	-	-	-	-	-	-	-	-	1	-	-
男女	94	-	-	-	-	-	-	-	-	-	1	-	-
男女	105	-	-	-	-	-	-	-	-	-	-	-	-
04100 糖尿病	117	-	-	-	-	-	-	-	-	-	-	-	-
男女	55	-	-	-	-	-	-	-	-	-	-	-	-
男女	62	-	-	-	-	-	-	-	-	-	-	-	-

35～39	40～44	45～49	50～54	55～59	60～64	65～69	70～74	75～79	80～84	85～89	90～94	95～99	100歳～	不詳		
-	1	3	1	8	19	44	42	59	89	57	30	8	2	-	02108 膝の悪性新生物	
-	1	3	-	6	11	27	23	32	38	21	9	1	-	-		男女
-	-	-	1	2	8	17	19	27	51	36	21	7	2	-	02109 喉頭の悪性新生物	
-	-	-	-	-	-	2	2	1	1	-	-	-	-	-		男女
-	-	-	-	-	-	-	-	-	-	-	-	-	-	-		男女
-	-	1	4	13	34	79	106	99	197	145	81	19	1	-	02110 気管、気管支及び肺の悪性新生物	
-	-	1	4	6	27	59	82	78	146	102	53	5	1	-		男女
-	-	-	-	7	7	20	24	21	51	43	28	14	-	-		男女
-	-	-	-	-	1	3	2	-	3	2	4	4	5	-	02111 皮膚の悪性新生物	
-	-	-	-	-	-	2	2	-	3	1	1	-	-	-		男女
-	-	-	-	-	1	1	-	-	1	3	4	5	-	-		男女
1	3	7	12	9	16	15	13	14	14	14	13	4	-	-	02112 乳房の悪性新生物	
-	-	-	-	1	-	-	-	-	-	-	-	-	-	-		男女
1	3	7	12	8	16	15	13	14	14	14	13	4	-	-	02113 子宮の悪性新生物	
2	1	2	1	8	5	8	2	4	8	2	3	4	-	-		男女
.		男女
2	1	2	1	8	5	8	2	4	8	2	3	4	-	-	02114 卵巣の悪性新生物	
-	-	2	4	3	5	10	4	7	7	8	1	1	-	-		男女
.		男女
-	-	2	4	3	5	10	4	7	7	8	1	1	-	-	02115 前立腺の悪性新生物	
-	-	-	-	2	4	7	13	21	28	39	21	2	1	-		男女
-	-	-	-	2	4	7	13	21	28	39	21	2	1	-		男女
.		男女
-	1	1	1	1	2	3	9	8	18	26	20	4	-	-	02116 膀胱の悪性新生物	
-	1	1	-	1	1	3	8	4	13	15	11	3	-	-		男女
-	-	-	1	-	1	-	1	4	5	11	9	1	-	-		男女
-	-	1	2	2	3	2	1	5	11	4	1	-	-	-	02117 中枢神経系の悪性新生物	
-	-	-	2	1	2	1	-	2	2	2	-	-	-	-		男女
-	-	1	-	1	1	1	1	3	9	2	1	-	-	-		男女
1	-	-	2	2	7	10	19	15	25	33	11	3	1	-	02118 悪性リンパ腫	
-	-	-	2	1	4	6	13	9	8	14	5	1	1	-		男女
1	-	-	-	1	3	4	6	6	17	19	6	2	-	-		男女
-	4	1	1	-	4	9	6	14	10	10	5	-	-	-	02119 白血病	
-	3	-	-	-	4	8	4	10	5	5	3	-	-	-		男女
-	1	1	1	-	-	1	2	4	5	5	2	-	-	-		男女
-	-	-	-	4	5	4	5	6	7	6	9	1	-	-	02120 その他のリンパ組織、造血組織及び関連組織の悪性新生物	
-	-	-	-	4	3	4	4	4	4	3	4	-	-	-		男女
-	-	-	-	-	2	-	1	2	3	3	5	1	-	-		男女
4	4	1	5	8	18	16	27	39	44	65	40	12	1	-	02121 その他の悪性新生物	
1	4	-	4	6	14	13	16	23	21	25	14	2	-	-		男女
3	-	1	1	2	4	3	11	16	23	40	26	10	1	-		男女
-	-	-	1	1	3	4	9	15	21	48	20	5	-	-	02200 その他の新生物	
-	-	-	1	1	1	2	5	8	14	25	4	1	-	-		男女
-	-	-	-	-	2	2	4	7	7	23	16	4	-	-		男女
-	-	-	-	-	1	1	7	4	3	10	4	2	-	-	02201 中枢神経系のその他の新生物	
-	-	-	-	-	1	1	3	1	2	4	1	1	-	-		男女
-	-	-	-	-	1	-	4	3	1	6	3	1	-	-		男女
-	-	-	1	1	2	3	2	11	18	38	16	3	-	-	02202 中枢神経系を除くその他の新生物	
-	-	-	1	1	1	1	2	7	12	21	3	-	-	-		男女
-	-	-	-	-	1	2	-	4	6	17	13	3	-	-		男女
-	-	-	2	-	2	3	6	8	10	11	8	2	1	-	03000 血液及び造血器の疾患並びに免疫機構の障害	
-	-	-	2	-	1	2	3	5	6	2	3	-	-	-		男女
-	-	-	-	-	1	1	3	3	4	9	5	2	1	-		男女
-	-	-	-	-	2	-	5	4	6	7	3	2	1	-	03100 貧血	
-	-	-	-	-	1	-	2	3	3	1	1	-	-	-		男女
-	-	-	-	-	1	-	3	1	3	6	2	2	1	-		男女
-	-	-	2	-	-	3	1	4	4	4	5	-	-	-	03200 その他の血液及び造血器の疾患並びに免疫機構の障害	
-	-	-	2	-	-	2	1	2	3	1	2	-	-	-		男女
-	-	-	-	-	-	1	-	2	1	3	3	-	-	-		男女
2	-	3	1	4	5	8	15	18	41	50	33	16	2	-	04000 内分泌、栄養及び代謝疾患	
1	-	3	1	2	3	3	11	10	19	24	11	4	1	-		男女
1	-	-	-	2	5	4	8	22	26	22	12	1	-	-		男女
1	-	2	1	-	2	5	10	8	33	31	16	7	1	-	04100 糖尿病	
1	-	2	1	-	1	3	7	4	14	15	5	1	1	-		男女
-	-	-	-	-	1	2	3	4	19	16	11	6	-	-		男女

第3表 死亡数、性・年齢(5歳階級)・死因简单分類別

		総数	0歳	1歳	2歳	3歳	4歳	0～4歳	5～9	10～14	15～19	20～24	25～29	30～34
04200	その他の内分泌、 栄養及び代謝疾患	82	-	-	-	-	-	-	-	-	-	1	-	-
	男	39	-	-	-	-	-	-	-	-	-	1	-	-
	女	43	-	-	-	-	-	-	-	-	-	-	-	-
05000	精神及び行動の障害	294	-	-	-	-	-	-	-	-	-	-	-	-
	男	91	-	-	-	-	-	-	-	-	-	-	-	-
	女	203	-	-	-	-	-	-	-	-	-	-	-	-
05100	血管性及び詳細不 明の認知症	271	-	-	-	-	-	-	-	-	-	-	-	-
	男	85	-	-	-	-	-	-	-	-	-	-	-	-
	女	186	-	-	-	-	-	-	-	-	-	-	-	-
05200	その他の精神及び 行動の障害	23	-	-	-	-	-	-	-	-	-	-	-	-
	男	6	-	-	-	-	-	-	-	-	-	-	-	-
	女	17	-	-	-	-	-	-	-	-	-	-	-	-
06000	神経系の疾患	648	-	1	-	-	-	1	-	-	2	2	1	-
	男	271	-	1	-	-	-	1	-	-	1	2	-	-
	女	377	-	-	-	-	-	-	-	-	1	-	1	-
06100	髄膜炎	4	-	-	-	-	-	-	-	-	-	-	-	-
	男	2	-	-	-	-	-	-	-	-	-	-	-	-
	女	2	-	-	-	-	-	-	-	-	-	-	-	-
06200	脊髄性筋萎縮症及 び関連症候群	35	-	-	-	-	-	-	-	-	-	1	-	-
	男	22	-	-	-	-	-	-	-	-	-	1	-	-
	女	13	-	-	-	-	-	-	-	-	-	-	-	-
06300	パーキンソン病	111	-	-	-	-	-	-	-	-	-	-	-	-
	男	55	-	-	-	-	-	-	-	-	-	-	-	-
	女	56	-	-	-	-	-	-	-	-	-	-	-	-
06400	アルツハイマー病	341	-	-	-	-	-	-	-	-	-	-	-	-
	男	124	-	-	-	-	-	-	-	-	-	-	-	-
	女	217	-	-	-	-	-	-	-	-	-	-	-	-
06500	その他の神経系の 疾患	157	-	1	-	-	-	1	-	-	2	1	1	-
	男	68	-	1	-	-	-	1	-	-	1	1	-	-
	女	89	-	-	-	-	-	-	-	-	1	-	1	-
07000	眼及び付属器の疾患	-	-	-	-	-	-	-	-	-	-	-	-	-
	男	-	-	-	-	-	-	-	-	-	-	-	-	-
	女	-	-	-	-	-	-	-	-	-	-	-	-	-
08000	耳及び乳様突起の疾患	1	-	-	-	-	-	-	-	-	-	-	-	-
	男	-	-	-	-	-	-	-	-	-	-	-	-	-
	女	1	-	-	-	-	-	-	-	-	-	-	-	-
09000	循環器系の疾患	4,281	-	-	-	-	1	1	-	1	1	2	3	4
	男	1,911	-	-	-	-	-	-	-	-	-	1	2	2
	女	2,370	-	-	-	-	1	1	-	1	1	1	1	2
09100	高血圧性疾患	96	-	-	-	-	-	-	-	-	-	-	-	-
	男	27	-	-	-	-	-	-	-	-	-	-	-	-
	女	69	-	-	-	-	-	-	-	-	-	-	-	-
09101	高血圧性心疾患及 び心腎疾患	51	-	-	-	-	-	-	-	-	-	-	-	-
	男	15	-	-	-	-	-	-	-	-	-	-	-	-
	女	36	-	-	-	-	-	-	-	-	-	-	-	-
09102	その他の高血圧性疾患	45	-	-	-	-	-	-	-	-	-	-	-	-
	男	12	-	-	-	-	-	-	-	-	-	-	-	-
	女	33	-	-	-	-	-	-	-	-	-	-	-	-
09200	心疾患(高血圧性 を除く)	2,342	-	-	-	-	1	1	-	1	1	2	2	1
	男	1,096	-	-	-	-	-	-	-	-	-	1	2	1
	女	1,246	-	-	-	-	1	1	-	1	1	1	-	-
09201	慢性リウマチ性心 疾患	36	-	-	-	-	-	-	-	-	-	-	-	-
	男	14	-	-	-	-	-	-	-	-	-	-	-	-
	女	22	-	-	-	-	-	-	-	-	-	-	-	-
09202	急性心筋梗塞	660	-	-	-	-	-	-	-	-	-	-	-	-
	男	366	-	-	-	-	-	-	-	-	-	-	-	-
	女	294	-	-	-	-	-	-	-	-	-	-	-	-
09203	その他の虚血性心 疾患	218	-	-	-	-	-	-	-	-	-	-	-	-
	男	106	-	-	-	-	-	-	-	-	-	-	-	-
	女	112	-	-	-	-	-	-	-	-	-	-	-	-
09204	慢性非リウマチ性 心内膜疾患	141	-	-	-	-	-	-	-	-	-	-	1	-
	男	43	-	-	-	-	-	-	-	-	-	-	1	-
	女	98	-	-	-	-	-	-	-	-	-	-	-	-
09205	心筋症	46	-	-	-	-	1	1	-	1	-	-	-	-
	男	28	-	-	-	-	-	-	-	-	-	-	-	-
	女	18	-	-	-	-	1	1	-	1	-	-	-	-
09206	不整脈及び伝導 障害	333	-	-	-	-	-	-	-	-	1	1	-	-
	男	143	-	-	-	-	-	-	-	-	-	1	-	-
	女	190	-	-	-	-	-	-	-	-	1	-	-	-

35～39	40～44	45～49	50～54	55～59	60～64	65～69	70～74	75～79	80～84	85～89	90～94	95～99	100歳～	不詳			
1	-	1	-	4	3	3	5	10	8	19	17	9	1	-	04200	その他の内分泌、 栄養及び代謝疾患	男女
-	-	1	-	2	2	-	4	6	5	9	6	3	-	-			
1	-	-	-	2	1	3	1	4	3	10	11	6	1	-			
-	-	-	1	-	-	6	10	15	42	71	89	48	12	-	05000	精神及び行動の障害	男女
-	-	-	-	-	-	3	6	9	20	26	19	7	1	-			
-	-	-	1	-	-	3	4	6	22	45	70	41	11	-			
-	-	-	-	-	-	1	7	13	39	66	85	48	12	-	05100	血管性及び詳細不 明の認知症	男女
-	-	-	-	-	-	1	4	8	20	25	19	7	1	-			
-	-	-	-	-	-	3	5	19	41	66	41	11	-	-			
-	-	-	1	-	-	5	3	2	3	5	4	-	-	-	05200	その他の精神及び 行動の障害	男女
-	-	-	-	-	-	2	2	1	-	1	-	-	-	-			
-	-	-	1	-	-	3	1	1	3	4	4	-	-	-			
1	3	1	4	11	13	38	40	61	123	157	139	39	12	-	06000	神経系の疾患	男女
-	1	-	1	7	5	23	25	34	69	59	39	4	-	-			
1	2	1	3	4	8	15	15	27	54	98	100	35	12	-			
-	-	-	-	-	-	-	2	1	-	-	1	-	-	-	06100	髄膜炎	男女
-	-	-	-	-	-	-	1	1	-	-	-	-	-	-			
-	-	-	-	-	-	-	1	-	-	-	1	-	-	-			
-	-	-	1	3	1	9	6	2	6	6	-	-	-	-	06200	脊髄性筋萎縮症及 び関連症候群	男女
-	-	-	-	1	-	8	4	2	4	2	-	-	-	-			
-	-	-	1	2	1	1	2	-	2	4	-	-	-	-			
-	-	-	-	-	1	3	7	18	35	25	20	1	1	-	06300	パーキンソン病	男女
-	-	-	-	-	2	6	11	20	9	7	-	-	-	-			
-	-	-	-	-	1	1	1	7	15	16	13	1	1	-			
-	-	-	-	-	2	9	6	17	54	109	98	36	10	-	06400	アルツハイマー病	男女
-	-	-	-	-	1	6	5	8	30	42	28	4	-	-			
-	-	-	-	-	1	3	1	9	24	67	70	32	10	-			
1	3	1	3	8	9	17	19	23	28	17	20	2	1	-	06500	その他の神経系の 疾患	男女
-	1	-	1	6	4	7	9	12	15	6	4	-	-	-			
1	2	1	2	2	5	10	10	11	13	11	16	2	1	-	07000	眼及び付属器の疾患	男女
-	-	-	-	-	-	-	-	-	-	-	-	-	-	-			
-	-	-	-	-	-	-	-	-	-	-	-	-	-	-			
-	-	-	-	-	-	-	-	-	-	1	-	-	-	-	08000	耳及び乳様突起の疾患	男女
-	-	-	-	-	-	-	-	-	-	-	-	-	-	-			
-	-	-	-	-	-	-	-	-	-	1	-	-	-	-			
12	18	25	43	49	103	207	214	383	701	1,075	970	396	73	-	09000	循環器系の疾患	男女
9	12	16	36	43	82	156	152	239	357	423	295	77	9	-			
3	6	9	7	6	21	51	62	144	344	652	675	319	64	-			
-	-	-	-	-	1	3	-	6	11	23	26	23	3	-	09100	高血圧性疾患	男女
-	-	-	-	-	1	2	-	4	3	8	7	2	-	-			
-	-	-	-	-	1	-	2	8	15	19	21	3	-	-			
-	-	-	-	-	1	3	-	5	4	12	13	13	-	-	09101	高血圧性心疾患及 び心腎疾患	男女
-	-	-	-	-	1	2	-	3	1	4	3	1	-	-			
-	-	-	-	-	1	-	2	3	8	10	12	-	-	-			
-	-	-	-	-	-	-	-	1	7	11	13	10	3	-	09102	その他の高血圧性疾患	男女
-	-	-	-	-	-	-	-	1	2	4	4	1	-	-			
-	-	-	-	-	-	-	-	-	5	7	9	9	3	-			
6	10	14	26	32	60	117	120	203	369	580	532	226	39	-	09200	心疾患(高血圧性 を除く)	男女
4	6	9	24	28	52	92	81	125	207	239	170	47	8	-			
2	4	5	2	4	8	25	39	78	162	341	362	179	31	-			
-	-	-	-	-	-	2	-	5	6	9	7	6	1	-	09201	慢性リウマチ性心 疾患	男女
-	-	-	-	-	-	2	-	1	4	3	2	1	1	-			
-	-	-	-	-	-	-	-	4	2	6	5	5	-	-			
1	-	8	12	14	32	62	54	85	130	133	96	26	7	-	09202	急性心筋梗塞	男女
-	-	4	12	14	29	48	34	52	80	55	35	2	1	-			
1	-	4	-	-	3	14	20	33	50	78	61	24	6	-			
1	2	-	5	4	6	18	12	15	36	59	41	18	1	-	09203	その他の虚血性心 疾患	男女
1	2	-	5	3	5	14	5	9	18	28	11	5	-	-			
-	-	-	-	1	1	4	7	6	18	31	30	13	1	-			
-	-	-	-	-	2	1	4	7	14	50	43	17	2	-	09204	慢性非リウマチ性 心内膜疾患	男女
-	-	-	-	-	2	-	4	3	3	12	11	6	1	-			
-	-	-	-	-	-	1	-	4	11	38	32	11	1	-			
-	1	-	2	2	3	5	3	6	6	10	2	4	-	-	09205	心筋症	男女
-	1	-	2	2	2	3	3	4	3	6	-	2	-	-			
-	-	-	-	-	1	2	-	2	3	4	2	2	-	-			
-	3	3	3	8	8	11	15	21	51	91	84	31	2	-	09206	不整脈及び伝導 障害	男女
-	2	3	2	6	7	11	10	11	25	31	27	6	1	-			
-	1	-	1	2	1	-	5	10	26	60	57	25	1	-			

第3表 死亡数、性・年齢(5歳階級)・死因简单分類別

	総数	0歳	1歳	2歳	3歳	4歳	0～4歳	5～9	10～14	15～19	20～24	25～29	30～34
09207 心不全	873	-	-	-	-	-	-	-	-	-	-	1	-
男女	377	-	-	-	-	-	-	-	-	-	-	1	-
男女	496	-	-	-	-	-	-	-	-	-	-	-	-
09208 その他の心疾患	35	-	-	-	-	-	-	-	-	-	1	-	1
男女	19	-	-	-	-	-	-	-	-	-	-	-	1
男女	16	-	-	-	-	-	-	-	-	-	1	-	-
09300 脳血管疾患	1,571	-	-	-	-	-	-	-	-	-	-	1	3
男女	661	-	-	-	-	-	-	-	-	-	-	-	1
男女	910	-	-	-	-	-	-	-	-	-	-	1	2
09301 くも膜下出血	164	-	-	-	-	-	-	-	-	-	-	-	-
男女	40	-	-	-	-	-	-	-	-	-	-	-	-
男女	124	-	-	-	-	-	-	-	-	-	-	-	-
09302 脳内出血	397	-	-	-	-	-	-	-	-	-	-	-	3
男女	189	-	-	-	-	-	-	-	-	-	-	-	1
男女	208	-	-	-	-	-	-	-	-	-	-	-	2
09303 脳梗塞	1,003	-	-	-	-	-	-	-	-	-	-	1	-
男女	429	-	-	-	-	-	-	-	-	-	-	-	-
男女	574	-	-	-	-	-	-	-	-	-	-	1	-
09304 その他の脳血管疾患	7	-	-	-	-	-	-	-	-	-	-	-	-
男女	3	-	-	-	-	-	-	-	-	-	-	-	-
男女	4	-	-	-	-	-	-	-	-	-	-	-	-
09400 大動脈瘤及び解離	211	-	-	-	-	-	-	-	-	-	-	-	-
男女	100	-	-	-	-	-	-	-	-	-	-	-	-
男女	111	-	-	-	-	-	-	-	-	-	-	-	-
09500 その他の循環器系の疾患	61	-	-	-	-	-	-	-	-	-	-	-	-
男女	27	-	-	-	-	-	-	-	-	-	-	-	-
男女	34	-	-	-	-	-	-	-	-	-	-	-	-
10000 呼吸器系の疾患	2,063	-	1	-	-	-	1	-	1	-	-	-	-
男女	1,195	-	-	-	-	-	-	-	-	-	-	-	-
男女	868	-	1	-	-	-	1	-	1	-	-	-	-
10100 インフルエンザ	26	-	-	-	-	-	-	-	1	-	-	-	-
男女	14	-	-	-	-	-	-	-	-	-	-	-	-
男女	12	-	-	-	-	-	-	-	1	-	-	-	-
10200 肺炎	1,102	-	-	-	-	-	-	-	-	-	-	-	-
男女	596	-	-	-	-	-	-	-	-	-	-	-	-
男女	506	-	-	-	-	-	-	-	-	-	-	-	-
10300 急性気管支炎	5	-	1	-	-	-	1	-	-	-	-	-	-
男女	1	-	-	-	-	-	-	-	-	-	-	-	-
男女	4	-	1	-	-	-	1	-	-	-	-	-	-
10400 慢性閉塞性肺疾患	202	-	-	-	-	-	-	-	-	-	-	-	-
男女	170	-	-	-	-	-	-	-	-	-	-	-	-
男女	32	-	-	-	-	-	-	-	-	-	-	-	-
10500 喘息	14	-	-	-	-	-	-	-	-	-	-	-	-
男女	4	-	-	-	-	-	-	-	-	-	-	-	-
男女	10	-	-	-	-	-	-	-	-	-	-	-	-
10600 その他の呼吸器系の疾患	714	-	-	-	-	-	-	-	-	-	-	-	-
男女	410	-	-	-	-	-	-	-	-	-	-	-	-
男女	304	-	-	-	-	-	-	-	-	-	-	-	-
10601 誤嚥性肺炎	395	-	-	-	-	-	-	-	-	-	-	-	-
男女	226	-	-	-	-	-	-	-	-	-	-	-	-
男女	169	-	-	-	-	-	-	-	-	-	-	-	-
10602 間質性肺疾患	172	-	-	-	-	-	-	-	-	-	-	-	-
男女	106	-	-	-	-	-	-	-	-	-	-	-	-
男女	66	-	-	-	-	-	-	-	-	-	-	-	-
10603 その他の呼吸器系の疾患	147	-	-	-	-	-	-	-	-	-	-	-	-
男女	78	-	-	-	-	-	-	-	-	-	-	-	-
男女	69	-	-	-	-	-	-	-	-	-	-	-	-
11000 消化器系の疾患	508	-	-	-	-	-	-	-	-	-	-	-	-
男女	234	-	-	-	-	-	-	-	-	-	-	-	-
男女	274	-	-	-	-	-	-	-	-	-	-	-	-
11100 胃潰瘍及び十二指腸潰瘍	21	-	-	-	-	-	-	-	-	-	-	-	-
男女	6	-	-	-	-	-	-	-	-	-	-	-	-
男女	15	-	-	-	-	-	-	-	-	-	-	-	-
11200 ヘルニア及び腸閉塞	76	-	-	-	-	-	-	-	-	-	-	-	-
男女	26	-	-	-	-	-	-	-	-	-	-	-	-
男女	50	-	-	-	-	-	-	-	-	-	-	-	-
11300 肝疾患	145	-	-	-	-	-	-	-	-	-	-	-	-
男女	94	-	-	-	-	-	-	-	-	-	-	-	-
男女	51	-	-	-	-	-	-	-	-	-	-	-	-

35～39	40～44	45～49	50～54	55～59	60～64	65～69	70～74	75～79	80～84	85～89	90～94	95～99	100歳～	不詳		
2	4	3	3	3	8	17	29	58	120	220	258	123	24	-	09207	心不全
2	1	2	2	2	6	13	22	43	70	102	83	24	4	-		男女
-	3	1	1	1	2	4	7	15	50	118	175	99	20	-	09208	その他の心疾患
2	-	-	1	1	1	1	3	6	6	8	1	1	2	-		男女
1	-	-	1	1	1	1	3	2	4	2	1	1	-	-		男女
1	-	-	-	-	-	-	-	4	2	6	-	-	2	-		男女
5	7	7	15	14	37	65	72	151	265	406	366	127	30	-	09300	脳血管疾患
4	5	4	10	14	27	44	58	99	117	154	99	24	1	-		男女
1	2	3	5	-	10	21	14	52	148	252	267	103	29	-		男女
3	5	2	3	1	11	16	9	17	27	39	25	5	1	-	09301	くも膜下出血
2	3	1	-	1	6	10	4	4	6	1	2	-	-	-		男女
1	2	1	3	-	5	6	5	13	21	38	23	5	1	-		男女
2	1	4	11	12	15	28	24	45	72	96	66	14	4	-	09302	脳内出血
2	1	2	9	12	13	18	20	30	25	36	14	6	-	-		男女
-	-	2	2	-	2	10	4	15	47	60	52	8	4	-		男女
-	1	1	1	1	11	21	39	88	166	271	272	107	23	-	09303	脳梗塞
-	1	1	1	1	8	16	34	64	86	117	81	18	1	-		男女
-	-	-	-	-	3	5	5	24	80	154	191	89	22	-		男女
-	-	-	-	-	-	-	-	1	-	-	3	1	2	-	09304	その他の脳血管疾患
-	-	-	-	-	-	-	-	1	-	-	2	-	-	-		男女
-	-	-	-	-	-	-	-	-	-	-	1	1	2	-		男女
1	1	3	1	2	4	15	20	20	45	54	34	10	1	-	09400	大動脈瘤及び解離
1	1	2	1	-	1	13	12	9	23	17	17	3	-	-		男女
-	-	1	-	2	3	2	8	11	22	37	17	7	1	-		男女
-	-	1	1	1	1	7	2	3	11	12	12	10	-	-	09500	その他の循環器系の疾患
-	-	1	1	1	1	5	1	2	7	5	2	1	-	-		男女
-	-	-	-	-	-	2	1	1	4	7	10	9	-	-		男女
1	1	4	1	7	24	62	90	198	351	590	513	195	24	-	10000	呼吸器系の疾患
1	1	2	-	6	21	51	73	146	245	333	231	83	2	-		男女
-	-	2	1	1	3	11	17	52	106	257	282	112	22	-	10100	インフルエンザ
-	-	-	-	1	-	2	-	1	2	6	8	4	1	-		男女
-	-	-	-	1	-	2	-	1	1	4	2	3	-	-		男女
-	-	-	-	-	-	-	-	-	1	2	6	1	1	-		男女
-	-	2	-	3	12	22	40	88	167	314	327	112	15	-	10200	肺炎
-	-	1	-	2	9	18	28	62	118	176	136	44	2	-		男女
-	-	1	-	1	3	4	12	26	49	138	191	68	13	-	10300	急性気管支炎
-	-	-	-	-	-	-	-	-	-	1	2	-	1	-		男女
-	-	-	-	-	-	-	-	-	-	1	-	-	-	-		男女
-	-	-	1	3	2	9	19	25	34	65	32	11	1	-	10400	慢性閉塞性肺疾患
-	-	-	-	3	2	7	18	21	30	56	24	9	-	-		男女
-	-	-	1	-	-	2	1	4	4	9	8	2	1	-		男女
1	-	-	-	-	-	-	1	3	1	5	3	-	-	-	10500	喘息
1	-	-	-	-	-	-	1	-	-	1	1	-	-	-		男女
-	-	-	-	-	-	-	-	3	1	4	2	-	-	-		男女
-	1	2	-	-	10	29	30	81	147	199	141	68	6	-	10600	その他の呼吸器系の疾患
-	1	1	-	-	10	24	26	62	96	95	68	27	-	-		男女
-	-	1	-	-	-	5	4	19	51	104	73	41	6	-		男女
-	-	-	-	-	2	10	16	27	68	109	106	51	6	-	10601	誤嚥性肺炎
-	-	-	-	-	2	10	12	22	47	58	55	20	-	-		男女
-	-	-	-	-	-	4	5	21	51	51	51	31	6	-		男女
-	1	-	-	-	6	12	6	36	49	46	14	2	-	-	10602	間質性肺疾患
-	1	-	-	-	6	9	6	26	29	22	6	1	-	-		男女
-	-	-	-	-	-	3	-	10	20	24	8	1	-	-		男女
-	-	2	-	-	2	7	8	18	30	44	21	15	-	-	10603	その他の呼吸器系の疾患
-	-	1	-	-	2	5	8	14	20	15	7	6	-	-		男女
-	-	1	-	-	2	-	4	10	29	14	9	-	-	-		男女
-	6	7	3	14	28	28	30	44	76	117	105	40	10	-	11000	消化器系の疾患
-	6	4	3	10	27	20	22	26	36	40	32	7	1	-		男女
-	-	3	-	4	1	8	8	18	40	77	73	33	9	-		男女
-	-	-	-	-	2	1	-	3	7	6	1	1	1	-	11100	胃潰瘍及び十二指腸潰瘍
-	-	-	-	-	-	1	1	-	1	1	2	-	-	-		男女
-	-	-	-	-	1	-	-	-	2	6	4	1	1	-		男女
-	2	-	-	2	2	2	3	5	8	23	20	7	2	-	11200	ヘルニア及び腸閉塞
-	2	-	-	1	2	1	1	4	3	5	7	-	-	-		男女
-	-	-	-	1	-	1	2	1	5	18	13	7	2	-		男女
-	4	6	3	9	20	13	14	18	22	19	17	-	-	-	11300	肝疾患
-	4	3	3	7	20	9	12	8	14	10	4	-	-	-		男女
-	-	3	-	2	-	4	2	10	8	9	13	-	-	-		男女

第3表 死亡数、性・年齢(5歳階級)・死因简单分類別

		総数	0歳	1歳	2歳	3歳	4歳	0~4歳	5~9	10~14	15~19	20~24	25~29	30~34
11301	肝硬変(アルコール性を除く)	70	-	-	-	-	-	-	-	-	-	-	-	-
	男	34	-	-	-	-	-	-	-	-	-	-	-	-
	女	36	-	-	-	-	-	-	-	-	-	-	-	-
11302	その他の肝疾患	75	-	-	-	-	-	-	-	-	-	-	-	-
	男	60	-	-	-	-	-	-	-	-	-	-	-	-
	女	15	-	-	-	-	-	-	-	-	-	-	-	-
11400	その他の消化器系の疾患	266	-	-	-	-	-	-	-	-	-	-	-	-
	男	108	-	-	-	-	-	-	-	-	-	-	-	-
	女	158	-	-	-	-	-	-	-	-	-	-	-	-
12000	皮膚及び皮下組織の疾患	30	-	-	-	-	-	-	-	-	-	-	-	-
	男	8	-	-	-	-	-	-	-	-	-	-	-	-
	女	22	-	-	-	-	-	-	-	-	-	-	-	-
13000	筋骨格系及び結合組織の疾患	62	-	-	-	-	-	-	-	1	-	-	1	-
	男	28	-	-	-	-	-	-	-	1	-	-	1	-
	女	34	-	-	-	-	-	-	-	-	-	-	-	-
14000	腎尿路生殖器系の疾患	422	-	-	1	-	-	1	-	-	-	-	-	-
	男	188	-	-	1	-	-	1	-	-	-	-	-	-
	女	234	-	-	-	-	-	-	-	-	-	-	-	-
14100	糸球体疾患及び腎尿細管間質性疾患	55	-	-	-	-	-	-	-	-	-	-	-	-
	男	21	-	-	-	-	-	-	-	-	-	-	-	-
	女	34	-	-	-	-	-	-	-	-	-	-	-	-
14200	腎不全	288	-	-	-	-	-	-	-	-	-	-	-	-
	男	140	-	-	-	-	-	-	-	-	-	-	-	-
	女	148	-	-	-	-	-	-	-	-	-	-	-	-
14201	急性腎不全	18	-	-	-	-	-	-	-	-	-	-	-	-
	男	5	-	-	-	-	-	-	-	-	-	-	-	-
	女	13	-	-	-	-	-	-	-	-	-	-	-	-
14202	慢性腎不全	229	-	-	-	-	-	-	-	-	-	-	-	-
	男	119	-	-	-	-	-	-	-	-	-	-	-	-
	女	110	-	-	-	-	-	-	-	-	-	-	-	-
14203	詳細不明の腎不全	41	-	-	-	-	-	-	-	-	-	-	-	-
	男	16	-	-	-	-	-	-	-	-	-	-	-	-
	女	25	-	-	-	-	-	-	-	-	-	-	-	-
14300	その他の腎尿路生殖器系の疾患	79	-	-	1	-	-	1	-	-	-	-	-	-
	男	27	-	-	1	-	-	1	-	-	-	-	-	-
	女	52	-	-	-	-	-	-	-	-	-	-	-	-
15000	妊娠、分娩及び産じょく	-	-	-	-	-	-	-	-	-	-	-	-	-
	男
	女	-	-	-	-	-	-	-	-	-	-	-	-	-
16000	周産期に発生した病態	6	6	-	-	-	-	6	-	-	-	-	-	-
	男	5	5	-	-	-	-	5	-	-	-	-	-	-
	女	1	1	-	-	-	-	1	-	-	-	-	-	-
16100	妊娠期間及び胎児発育に関連する障害	1	1	-	-	-	-	1	-	-	-	-	-	-
	男	-	-	-	-	-	-	-	-	-	-	-	-	-
	女	1	1	-	-	-	-	1	-	-	-	-	-	-
16200	出産外傷	-	-	-	-	-	-	-	-	-	-	-	-	-
	男	-	-	-	-	-	-	-	-	-	-	-	-	-
	女	-	-	-	-	-	-	-	-	-	-	-	-	-
16300	周産期に特異的な呼吸障害及び心血管障害	4	4	-	-	-	-	4	-	-	-	-	-	-
	男	4	4	-	-	-	-	4	-	-	-	-	-	-
	女	-	-	-	-	-	-	-	-	-	-	-	-	-
16400	周産期に特異的な感染症	-	-	-	-	-	-	-	-	-	-	-	-	-
	男	-	-	-	-	-	-	-	-	-	-	-	-	-
	女	-	-	-	-	-	-	-	-	-	-	-	-	-
16500	胎児及び新生児の出血性障害及び血液障害	-	-	-	-	-	-	-	-	-	-	-	-	-
	男	-	-	-	-	-	-	-	-	-	-	-	-	-
	女	-	-	-	-	-	-	-	-	-	-	-	-	-
16600	その他の周産期に発生した病態	1	1	-	-	-	-	1	-	-	-	-	-	-
	男	1	1	-	-	-	-	1	-	-	-	-	-	-
	女	-	-	-	-	-	-	-	-	-	-	-	-	-
17000	先天奇形、変形及び染色体異常	13	4	-	1	-	-	5	-	-	-	-	-	-
	男	6	3	-	-	-	-	3	-	-	-	-	-	-
	女	7	1	-	1	-	-	2	-	-	-	-	-	-
17100	神経系の先天奇形	1	-	-	-	-	-	-	-	-	-	-	-	-
	男	-	-	-	-	-	-	-	-	-	-	-	-	-
	女	1	-	-	-	-	-	-	-	-	-	-	-	-
17200	循環器系の先天奇形	6	1	-	-	-	-	1	-	-	-	-	-	-
	男	4	1	-	-	-	-	1	-	-	-	-	-	-
	女	2	-	-	-	-	-	-	-	-	-	-	-	-

35～39	40～44	45～49	50～54	55～59	60～64	65～69	70～74	75～79	80～84	85～89	90～94	95～99	100歳～	不詳		
-	-	2	-	2	8	6	4	12	14	11	11	-	-	-	11301 肝硬変(アルコール性を除く)	男女
-	-	1	-	1	8	3	3	4	8	4	2	-	-	-		
-	-	1	-	1	-	3	1	8	6	7	9	-	-	-		
-	4	4	3	7	12	7	10	6	8	8	6	-	-	-	11302 その他の肝疾患	男女
-	4	2	3	6	12	6	9	4	6	6	2	-	-	-		
-	-	2	-	1	-	1	1	2	2	2	4	-	-	-		
-	-	1	-	3	6	11	12	21	43	68	62	32	7	-	11400 その他の消化器系の疾患	男女
-	-	1	-	2	5	9	8	14	18	24	19	7	1	-		
-	-	-	-	1	1	2	4	7	25	44	43	25	6	-		
-	1	-	-	-	1	2	1	3	3	7	5	6	1	-	12000 皮膚及び皮下組織の疾患	男女
-	-	-	-	-	1	2	1	1	1	-	-	2	-	-		
-	1	-	-	-	-	-	-	2	2	7	5	4	1	-		
-	2	1	1	3	4	1	5	10	9	12	8	4	-	-	13000 筋骨格系及び結合組織の疾患	男女
-	1	1	-	3	-	-	4	3	4	6	3	1	-	-		
-	1	-	1	-	4	1	1	7	5	6	5	3	-	-		
-	1	-	-	3	4	19	25	41	73	117	109	23	6	-	14000 腎尿路生殖器系の疾患	男女
-	1	-	-	3	3	15	14	26	32	48	39	5	1	-		
-	-	-	-	-	1	4	11	15	41	69	70	18	5	-		
-	-	-	-	-	1	2	8	13	20	10	1	-	-	-	14100 糸球体疾患及び尿管間質性疾患	男女
-	-	-	-	-	-	-	-	5	6	8	2	-	-	-		
-	-	-	-	-	1	2	3	7	12	8	1	-	-	-		
-	1	-	-	3	3	18	22	25	47	72	76	16	5	-	14200 腎不全	男女
-	1	-	-	3	2	15	13	18	22	31	30	4	1	-		
-	-	-	-	-	1	3	9	7	25	41	46	12	4	-		
-	-	-	-	1	2	-	1	1	3	6	4	-	-	-	14201 急性腎不全	男女
-	-	-	-	1	1	-	-	-	1	2	-	-	-	-		
-	-	-	-	1	1	-	1	1	2	4	4	-	-	-		
-	1	-	-	2	1	17	20	21	39	58	53	13	4	-	14202 慢性腎不全	男女
-	1	-	-	2	1	14	12	16	20	27	24	2	-	-		
-	-	-	-	-	-	3	8	5	19	31	29	11	4	-		
-	-	-	-	-	1	1	3	5	8	19	3	1	-	-	14203 詳細不明の腎不全	男女
-	-	-	-	-	1	1	2	1	2	6	2	1	-	-		
-	-	-	-	-	-	-	-	1	4	6	13	1	-	-		
-	-	-	-	-	1	-	1	8	13	25	23	6	1	-	14300 その他の腎尿路生殖器系の疾患	男女
-	-	-	-	-	1	-	1	3	4	9	7	1	-	-		
-	-	-	-	-	-	-	-	5	9	16	16	5	1	-		
-	-	-	-	-	-	-	-	-	-	-	-	-	-	-	15000 妊娠、分娩及び産じょく	男女
-	-	-	-	-	-	-	-	-	-	-	-	-	-	-		
-	-	-	-	-	-	-	-	-	-	-	-	-	-	-	16000 周産期に発生した病態	男女
-	-	-	-	-	-	-	-	-	-	-	-	-	-	-		
-	-	-	-	-	-	-	-	-	-	-	-	-	-	-		
-	-	-	-	-	-	-	-	-	-	-	-	-	-	-	16100 妊娠期間及び胎児発育に関連する障害	男女
-	-	-	-	-	-	-	-	-	-	-	-	-	-	-		
-	-	-	-	-	-	-	-	-	-	-	-	-	-	-	16200 出産外傷	男女
-	-	-	-	-	-	-	-	-	-	-	-	-	-	-		
-	-	-	-	-	-	-	-	-	-	-	-	-	-	-		
-	-	-	-	-	-	-	-	-	-	-	-	-	-	-	16300 周産期に特異的な呼吸障害及び心血管障害	男女
-	-	-	-	-	-	-	-	-	-	-	-	-	-	-		
-	-	-	-	-	-	-	-	-	-	-	-	-	-	-	16400 周産期に特異的な感染症	男女
-	-	-	-	-	-	-	-	-	-	-	-	-	-	-		
-	-	-	-	-	-	-	-	-	-	-	-	-	-	-		
-	-	-	-	-	-	-	-	-	-	-	-	-	-	-	16500 胎児及び新生児の出血性障害及び血液障害	男女
-	-	-	-	-	-	-	-	-	-	-	-	-	-	-		
-	-	-	-	-	-	-	-	-	-	-	-	-	-	-	16600 その他の周産期に発生した病態	男女
-	-	-	-	-	-	-	-	-	-	-	-	-	-	-		
1	-	-	-	2	-	2	-	2	-	-	-	1	-	-	17000 先天奇形、変形及び染色体異常	男女
-	-	-	-	1	-	1	-	1	-	-	-	-	-	-		
1	-	-	-	1	-	1	-	1	-	-	-	1	-	-	17100 神経系の先天奇形	男女
-	-	-	-	-	-	1	-	-	-	-	-	-	-	-		
-	-	-	-	-	1	-	-	-	-	-	-	-	-	-		
-	-	-	-	1	-	1	-	2	-	-	-	1	-	-	17200 循環器系の先天奇形	男女
-	-	-	-	1	-	1	-	1	-	-	-	-	-	-		
-	-	-	-	-	-	-	-	1	-	-	-	1	-	-		

第3表 死亡数、性・年齢(5歳階級)・死因简单分類別

		総数	0歳	1歳	2歳	3歳	4歳	0～4歳	5～9	10～14	15～19	20～24	25～29	30～34
17201	心臓の先天奇形	3	-	-	-	-	-	-	-	-	-	-	-	-
	男	3	-	-	-	-	-	-	-	-	-	-	-	-
	女	-	-	-	-	-	-	-	-	-	-	-	-	-
17202	その他の循環器系の先天奇形	3	1	-	-	-	-	1	-	-	-	-	-	-
	男	1	1	-	-	-	-	1	-	-	-	-	-	-
	女	2	-	-	-	-	-	-	-	-	-	-	-	-
17300	消化器系の先天奇形	2	1	-	-	-	-	1	-	-	-	-	-	-
	男	1	1	-	-	-	-	1	-	-	-	-	-	-
	女	1	-	-	-	-	-	-	-	-	-	-	-	-
17400	その他の先天奇形及び変形	1	1	-	-	-	-	1	-	-	-	-	-	-
	男	1	1	-	-	-	-	1	-	-	-	-	-	-
	女	-	-	-	-	-	-	-	-	-	-	-	-	-
17500	染色体異常、他に分類されないもの	3	1	-	1	-	-	2	-	-	-	-	-	-
	男	-	-	-	-	-	-	-	-	-	-	-	-	-
	女	3	1	-	1	-	-	2	-	-	-	-	-	-
18000	症状、徴候及び異常臨床所見・異常検査所見で他に分類されないもの	1,652	1	-	-	2	-	3	-	-	-	-	1	1
	男	474	1	-	-	2	-	3	-	-	-	-	1	1
	女	1,178	-	-	-	-	-	-	-	-	-	-	-	-
18100	老衰	1,516	-	-	-	-	-	-	-	-	-	-	-	-
	男	386	-	-	-	-	-	-	-	-	-	-	-	-
	女	1,130	-	-	-	-	-	-	-	-	-	-	-	-
18200	乳幼児突然死症候群	-	-	-	-	-	-	-	-	-	-	-	-	-
	男	-	-	-	-	-	-	-	-	-	-	-	-	-
	女	-	-	-	-	-	-	-	-	-	-	-	-	-
18300	その他の症状、徴候及び異常臨床所見・異常検査所見で他に分類されないもの	136	1	-	-	2	-	3	-	-	-	-	1	1
	男	88	1	-	-	2	-	3	-	-	-	-	1	1
	女	48	-	-	-	-	-	-	-	-	-	-	-	-
20000	傷病及び死亡の外因	777	-	-	-	-	-	-	-	4	2	18	8	14
	男	458	-	-	-	-	-	-	-	4	2	13	6	12
	女	319	-	-	-	-	-	-	-	-	-	5	2	2
20100	不慮の事故	485	-	-	-	-	-	-	-	2	1	1	-	-
	男	265	-	-	-	-	-	-	-	2	1	1	-	-
	女	220	-	-	-	-	-	-	-	-	-	-	-	-
20101	交通事故	47	-	-	-	-	-	-	-	-	1	1	-	-
	男	32	-	-	-	-	-	-	-	-	1	1	-	-
	女	15	-	-	-	-	-	-	-	-	-	-	-	-
20102	転倒・転落	96	-	-	-	-	-	-	-	-	-	-	-	-
	男	53	-	-	-	-	-	-	-	-	-	-	-	-
	女	43	-	-	-	-	-	-	-	-	-	-	-	-
20103	不慮の溺死及び溺水	107	-	-	-	-	-	-	-	1	-	-	-	-
	男	57	-	-	-	-	-	-	-	1	-	-	-	-
	女	50	-	-	-	-	-	-	-	-	-	-	-	-
20104	不慮の窒息	143	-	-	-	-	-	-	-	1	-	-	-	-
	男	72	-	-	-	-	-	-	-	1	-	-	-	-
	女	71	-	-	-	-	-	-	-	-	-	-	-	-
20105	煙、火及び火災への曝露	5	-	-	-	-	-	-	-	-	-	-	-	-
	男	3	-	-	-	-	-	-	-	-	-	-	-	-
	女	2	-	-	-	-	-	-	-	-	-	-	-	-
20106	有害物質による不慮の中毒及び有害物質への曝露	5	-	-	-	-	-	-	-	-	-	-	-	-
	男	3	-	-	-	-	-	-	-	-	-	-	-	-
	女	2	-	-	-	-	-	-	-	-	-	-	-	-
20107	その他の不慮の事故	82	-	-	-	-	-	-	-	-	-	-	-	-
	男	45	-	-	-	-	-	-	-	-	-	-	-	-
	女	37	-	-	-	-	-	-	-	-	-	-	-	-
20200	自殺	210	-	-	-	-	-	-	-	2	1	13	7	10
	男	140	-	-	-	-	-	-	-	2	1	9	6	9
	女	70	-	-	-	-	-	-	-	-	-	4	1	1
20300	他殺	3	-	-	-	-	-	-	-	-	-	1	-	-
	男	2	-	-	-	-	-	-	-	-	-	-	-	-
	女	1	-	-	-	-	-	-	-	-	-	1	-	-
20400	その他の外因	79	-	-	-	-	-	-	-	-	-	3	1	4
	男	51	-	-	-	-	-	-	-	-	-	3	-	3
	女	28	-	-	-	-	-	-	-	-	-	-	1	1
22000	特殊目的用コード	-	-	-	-	-	-	-	-	-	-	-	-	-
	男	-	-	-	-	-	-	-	-	-	-	-	-	-
	女	-	-	-	-	-	-	-	-	-	-	-	-	-
22100	重症急性呼吸器症候群[SARS]	-	-	-	-	-	-	-	-	-	-	-	-	-
	男	-	-	-	-	-	-	-	-	-	-	-	-	-
	女	-	-	-	-	-	-	-	-	-	-	-	-	-

35～39	40～44	45～49	50～54	55～59	60～64	65～69	70～74	75～79	80～84	85～89	90～94	95～99	100歳～	不詳		
-	-	-	-	1	-	1	-	1	-	-	-	-	-	-	17201 心臓の先天奇形	
-	-	-	-	1	-	1	-	1	-	-	-	-	-	-		男女
-	-	-	-	-	-	-	-	-	-	-	-	-	-	-	17202 その他の循環器系の先天奇形	
-	-	-	-	-	-	-	-	1	-	-	-	1	-	-		男女
-	-	-	-	-	-	-	-	1	-	-	-	1	-	-	17300 消化器系の先天奇形	
1	-	-	-	-	-	-	-	-	-	-	-	-	-	-		男女
1	-	-	-	-	-	-	-	-	-	-	-	-	-	-	17400 その他の先天奇形及び変形	
-	-	-	-	-	-	-	-	-	-	-	-	-	-	-		男女
-	-	-	-	1	-	-	-	-	-	-	-	-	-	-	17500 染色体異常、他に分類されないもの	
-	-	-	-	1	-	-	-	-	-	-	-	-	-	-		男女
1	3	2	2	5	14	11	6	35	156	384	552	353	123	-	18000 症状、徴候及び異常臨床所見・異常検査所見で他に分類されないもの	
1	2	2	2	4	12	10	4	20	74	130	137	57	14	-		男女
-	1	-	-	1	2	1	2	15	82	254	415	296	109	-	18100 老衰	
-	-	-	-	-	1	1	-	24	134	358	532	345	121	-		男女
-	-	-	-	-	-	1	-	14	60	118	125	54	14	-	18200 乳幼児突然死症候群	
-	-	-	-	-	1	-	-	10	74	240	407	291	107	-		男女
-	-	-	-	-	-	-	-	-	-	-	-	-	-	-	18300 その他の症状、徴候及び異常臨床所見・異常検査所見で他に分類されないもの	
-	-	-	-	-	-	-	-	-	-	-	-	-	-	-		男女
1	3	2	2	5	13	10	6	11	22	26	20	8	2	-	20000 傷病及び死亡の外因	
1	2	2	2	4	12	9	4	6	14	12	12	3	-	-		男女
-	1	-	-	1	1	1	2	5	8	14	8	5	2	-	20100 不慮の事故	
14	21	24	19	28	48	69	64	71	105	140	90	33	5	-		男女
12	16	19	10	18	34	49	40	40	58	78	40	6	1	-	20101 交通事故	
2	5	5	9	10	14	20	24	31	47	62	50	27	4	-		男女
2	4	2	5	13	18	44	36	47	82	120	74	29	5	-	20102 転倒・転落	
2	2	2	3	10	14	31	22	23	49	65	33	4	1	-		男女
-	2	-	2	3	4	13	14	24	33	55	41	25	4	-	20103 不慮の溺死及び溺水	
2	1	1	1	5	2	12	4	5	9	1	2	-	-	-		男女
2	1	1	1	4	2	7	3	2	4	1	2	-	-	-	20104 不慮の窒息	
-	-	-	-	1	-	5	1	3	5	-	-	-	-	-		男女
-	1	1	-	-	6	6	6	6	11	33	17	8	1	-	20105 煙、火及び火災への曝露	
-	1	1	-	-	5	4	5	4	7	17	7	2	-	-		男女
-	-	-	-	1	2	1	2	4	16	10	6	1	-	-	20106 有害物質による不慮の中毒及び有害物質への曝露	
-	-	-	-	1	1	6	8	14	16	22	27	5	5	1		男女
-	-	-	1	1	5	4	8	8	12	16	1	-	-	-	20107 その他の不慮の事故	
-	-	-	-	1	4	6	8	10	11	4	5	1	-	-		男女
-	2	-	2	2	7	6	13	26	33	35	12	2	-	-	20200 自殺	
-	-	-	1	1	7	2	6	19	14	17	2	1	-	-		男女
-	2	-	1	1	1	-	4	7	7	19	18	10	1	-	20300 他殺	
-	-	-	-	-	-	-	1	-	2	2	-	-	-	-		男女
-	-	-	-	-	-	-	1	-	1	1	-	-	-	-	20400 その他の外因	
-	-	-	1	2	-	-	-	-	-	2	-	-	-	-		男女
-	2	2	-	1	4	3	6	12	4	3	4	2	-	-		男女
2	-	-	1	1	3	-	1	1	6	2	7	2	-	-	22000 特殊目的用コード	
-	-	-	-	-	-	-	-	-	-	-	-	-	-	-		男女
-	-	-	-	-	-	-	-	-	-	-	-	-	-	-	22100 重症急性呼吸器症候群[SARS]	
-	-	-	-	-	-	-	-	-	-	-	-	-	-	-		男女

第4表 死亡数、性・死亡の場所・死因簡単分類別

	総数	施設内						施設外		
		総数	病院	診療所	介護老人 保健施設	助産所	老人 ホーム	総数	自宅	その他
総 数	15,331	13,397	11,067	194	446	-	1,690	1,934	1,647	287
男	7,438	6,445	5,791	82	134	-	438	993	832	161
女	7,893	6,952	5,276	112	312	-	1,252	941	815	126
01000 感染症及び寄生虫症	222	213	197	2	5	-	9	9	6	3
男	96	90	84	1	1	-	4	6	4	2
女	126	123	113	1	4	-	5	3	2	1
01100 腸管感染症	39	37	35	-	1	-	1	2	1	1
男	16	15	14	-	-	-	1	1	1	-
女	23	22	21	-	1	-	-	1	-	1
01200 結核	12	11	10	-	-	-	1	1	1	-
男	7	6	5	-	-	-	1	1	1	-
女	5	5	5	-	-	-	-	-	-	-
01201 呼吸器結核	10	9	8	-	-	-	1	1	1	-
男	6	5	4	-	-	-	1	1	1	-
女	4	4	4	-	-	-	-	-	-	-
01202 その他の結核	2	2	2	-	-	-	-	-	-	-
男	1	1	1	-	-	-	-	-	-	-
女	1	1	1	-	-	-	-	-	-	-
01300 敗血症	72	72	69	2	-	-	1	-	-	-
男	29	29	28	1	-	-	-	-	-	-
女	43	43	41	1	-	-	1	-	-	-
01400 ウイルス性肝炎	39	37	32	-	2	-	3	2	1	1
男	11	10	10	-	-	-	-	1	-	1
女	28	27	22	-	2	-	3	1	1	-
01401 B型ウイルス性肝炎	2	2	1	-	-	-	1	-	-	-
男	1	1	1	-	-	-	-	-	-	-
女	1	1	-	-	-	-	1	-	-	-
01402 C型ウイルス性肝炎	34	32	28	-	2	-	2	2	1	1
男	9	8	8	-	-	-	-	1	-	1
女	25	24	20	-	2	-	2	1	1	-
01403 その他のウイルス性 肝炎	3	3	3	-	-	-	-	-	-	-
男	1	1	1	-	-	-	-	-	-	-
女	2	2	2	-	-	-	-	-	-	-
01500 ヒト免疫不全ウイルス [HIV]病	1	1	1	-	-	-	-	-	-	-
男	-	-	-	-	-	-	-	-	-	-
女	1	1	1	-	-	-	-	-	-	-
01600 その他の感染症及び 寄生虫症	59	55	50	-	2	-	3	4	3	1
男	33	30	27	-	1	-	2	3	2	1
女	26	25	23	-	1	-	1	1	1	-
02000 新生物<腫瘍>	4,100	3,731	3,498	46	42	-	145	369	334	35
男	2,355	2,141	2,052	24	19	-	46	214	196	18
女	1,745	1,590	1,446	22	23	-	99	155	138	17
02100 悪性新生物<腫瘍>	3,970	3,612	3,386	46	41	-	139	358	327	31
男	2,292	2,084	1,996	24	19	-	45	208	192	16
女	1,678	1,528	1,390	22	22	-	94	150	135	15
02101 口唇、口腔及び咽頭 の悪性新生物<腫瘍>	69	69	68	-	-	-	1	-	-	-
男	48	48	47	-	-	-	1	-	-	-
女	21	21	21	-	-	-	-	-	-	-
02102 食道の悪性新生物 <腫瘍>	133	117	110	1	2	-	4	16	16	-
男	106	93	91	-	-	-	2	13	13	-
女	27	24	19	1	2	-	2	3	3	-
02103 胃の悪性新生物 <腫瘍>	596	532	500	5	7	-	20	64	59	5
男	386	345	331	4	4	-	6	41	37	4
女	210	187	169	1	3	-	14	23	22	1
02104 結腸の悪性新生物 <腫瘍>	375	340	312	2	5	-	21	35	32	3
男	152	138	129	-	4	-	5	14	14	-
女	223	202	183	2	1	-	16	21	18	3
02105 直腸S状結腸移行部 及び直腸の悪性新 生物<腫瘍>	138	129	118	2	3	-	6	9	8	1
男	83	78	74	1	2	-	1	5	4	1
女	55	51	44	1	1	-	5	4	4	-
02106 肝及び肝内胆管の 悪性新生物<腫瘍>	213	188	181	1	2	-	4	25	23	2
男	137	119	115	1	1	-	2	18	17	1
女	76	69	66	-	1	-	2	7	6	1

	総数	施設内						施設外		
		総数	病院	診療所	介護老人 保健施設	助産所	老人 ホーム	総数	自宅	その他
02107 胆のう及びその他の 胆道の悪性新生物 ＜腫瘍＞	235	210	188	6	6	-	10	25	23	2
男	128	113	105	2	4	-	2	15	14	1
女	107	97	83	4	2	-	8	10	9	1
02108 膵の悪性新生物 ＜腫瘍＞	363	326	313	4	2	-	7	37	35	2
男	172	158	152	3	-	-	3	14	14	-
女	191	168	161	1	2	-	4	23	21	2
02109 喉頭の悪性新生物 ＜腫瘍＞	6	6	6	-	-	-	-	-	-	-
男	6	6	6	-	-	-	-	-	-	-
女	-	-	-	-	-	-	-	-	-	-
02110 気管、気管支及び肺 の悪性新生物＜腫瘍＞	779	706	672	10	5	-	19	73	66	7
男	564	512	491	7	3	-	11	52	48	4
女	215	194	181	3	2	-	8	21	18	3
02111 皮膚の悪性新生物 ＜腫瘍＞	24	22	18	1	-	-	3	2	1	1
男	9	8	8	-	-	-	-	1	-	1
女	15	14	10	1	-	-	3	1	1	-
02112 乳房の悪性新生物 ＜腫瘍＞	136	129	116	1	5	-	7	7	6	1
男	1	1	1	-	-	-	-	-	-	-
女	135	128	115	1	5	-	7	7	6	1
02113 子宮の悪性新生物 ＜腫瘍＞	50	44	43	-	-	-	1	6	5	1
男
女	50	44	43	-	-	-	1	6	5	1
02114 卵巣の悪性新生物 ＜腫瘍＞	52	47	45	1	-	-	1	5	5	-
男
女	52	47	45	1	-	-	1	5	5	-
02115 前立腺の悪性新生物 ＜腫瘍＞	138	124	116	2	1	-	5	14	11	3
男	138	124	116	2	1	-	5	14	11	3
女
02116 膀胱の悪性新生物 ＜腫瘍＞	94	88	82	1	-	-	5	6	6	-
男	61	56	55	1	-	-	-	5	5	-
女	33	32	27	-	-	-	5	1	1	-
02117 中枢神経系の悪性 新生物＜腫瘍＞	35	34	26	2	-	-	6	1	1	-
男	15	15	13	-	-	-	2	-	-	-
女	20	19	13	2	-	-	4	1	1	-
02118 悪性リンパ腫	131	127	125	1	-	-	1	4	3	1
男	66	65	64	-	-	-	1	1	1	-
女	65	62	61	1	-	-	-	3	2	1
02119 白血病	68	65	64	-	-	-	1	3	3	-
男	44	42	42	-	-	-	-	2	2	-
女	24	23	22	-	-	-	1	1	1	-
02120 その他のリンパ組織、造 血組織及び関連組織の 悪性新生物＜腫瘍＞	47	47	42	1	-	-	4	-	-	-
男	30	30	29	1	-	-	-	-	-	-
女	17	17	13	-	-	-	4	-	-	-
02121 その他の悪性新生物 ＜腫瘍＞	288	262	241	5	3	-	13	26	24	2
男	146	133	127	2	-	-	4	13	12	1
女	142	129	114	3	3	-	9	13	12	1
02200 その他の新生物 ＜腫瘍＞	130	119	112	-	1	-	6	11	7	4
男	63	57	56	-	-	-	1	6	4	2
女	67	62	56	-	1	-	5	5	3	2
02201 中枢神経系のその他 の新生物＜腫瘍＞	34	30	26	-	1	-	3	4	4	-
男	14	12	11	-	-	-	1	2	2	-
女	20	18	15	-	1	-	2	2	2	-
02202 中枢神経系を除くそ の他の新生物＜腫瘍＞	96	89	86	-	-	-	3	7	3	4
男	49	45	45	-	-	-	-	4	2	2
女	47	44	41	-	-	-	3	3	1	2
03000 血液及び造血器の 疾患並びに免疫機 構の障害	53	50	43	-	4	-	3	3	1	2
男	24	21	21	-	-	-	-	3	1	2
女	29	29	22	-	4	-	3	-	-	-
03100 貧血	30	28	21	-	4	-	3	2	1	1
男	11	9	9	-	-	-	-	2	1	1
女	19	19	12	-	4	-	3	-	-	-
03200 その他の血液及び 造血器の疾患並び に免疫機構の障害	23	22	22	-	-	-	-	1	-	1
男	13	12	12	-	-	-	-	1	-	1
女	10	10	10	-	-	-	-	-	-	-

第4表 死亡数、性・死亡の場所・死因簡単分類別

		総数	施設内						施設外		
			総数	病院	診療所	介護老人 保健施設	助産所	老人 ホーム	総数	自宅	その他
04000	内分泌、栄養及び代謝疾患	199	178	147	3	9	-	19	21	19	2
	男	94	81	72	1	3	-	5	13	13	-
	女	105	97	75	2	6	-	14	8	6	2
04100	糖尿病	117	110	84	3	8	-	15	7	6	1
	男	55	51	45	1	2	-	3	4	4	-
	女	62	59	39	2	6	-	12	3	2	1
04200	その他の内分泌、栄養及び代謝疾患	82	68	63	-	1	-	4	14	13	1
	男	39	30	27	-	1	-	2	9	9	-
	女	43	38	36	-	-	-	2	5	4	1
05000	精神及び行動の障害	294	262	123	3	20	-	116	32	19	13
	男	91	81	53	2	5	-	21	10	4	6
	女	203	181	70	1	15	-	95	22	15	7
05100	血管性及び詳細不明の認知症	271	240	106	2	20	-	112	31	18	13
	男	85	76	48	2	5	-	21	9	3	6
	女	186	164	58	-	15	-	91	22	15	7
05200	その他の精神及び行動の障害	23	22	17	1	-	-	4	1	1	-
	男	6	5	5	-	-	-	-	1	1	-
	女	17	17	12	1	-	-	4	-	-	-
06000	神経系の疾患	648	608	392	7	48	-	161	40	31	9
	男	271	257	206	4	11	-	36	14	11	3
	女	377	351	186	3	37	-	125	26	20	6
06100	髄膜炎	4	3	2	-	-	-	1	1	1	-
	男	2	2	1	-	-	-	1	-	-	-
	女	2	1	1	-	-	-	-	1	1	-
06200	脊髄性筋萎縮症及び関連症候群	35	33	32	-	1	-	-	2	2	-
	男	22	21	20	-	1	-	-	1	1	-
	女	13	12	12	-	-	-	-	1	1	-
06300	パーキンソン病	111	101	75	-	6	-	20	10	8	2
	男	55	51	41	-	3	-	7	4	3	1
	女	56	50	34	-	3	-	13	6	5	1
06400	アルツハイマー病	341	321	168	5	28	-	120	20	14	6
	男	124	120	86	3	5	-	26	4	2	2
	女	217	201	82	2	23	-	94	16	12	4
06500	その他の神経系の疾患	157	150	115	2	13	-	20	7	6	1
	男	68	63	58	1	2	-	2	5	5	-
	女	89	87	57	1	11	-	18	2	1	1
07000	眼及び付属器の疾患	-	-	-	-	-	-	-	-	-	-
	男	-	-	-	-	-	-	-	-	-	-
	女	-	-	-	-	-	-	-	-	-	-
08000	耳及び乳様突起の疾患	1	1	-	-	1	-	-	-	-	-
	男	-	-	-	-	-	-	-	-	-	-
	女	1	1	-	-	1	-	-	-	-	-
09000	循環器系の疾患	4,281	3,549	2,898	71	152	-	428	732	676	56
	男	1,911	1,530	1,337	23	47	-	123	381	350	31
	女	2,370	2,019	1,561	48	105	-	305	351	326	25
09100	高血圧性疾患	96	69	40	2	8	-	19	27	25	2
	男	27	21	13	1	5	-	2	6	5	1
	女	69	48	27	1	3	-	17	21	20	1
09101	高血圧性心疾患及び心腎疾患	51	38	27	-	6	-	5	13	13	-
	男	15	11	7	-	3	-	1	4	4	-
	女	36	27	20	-	3	-	4	9	9	-
09102	その他の高血圧性疾患	45	31	13	2	2	-	14	14	12	2
	男	12	10	6	1	2	-	1	2	1	1
	女	33	21	7	1	-	-	13	12	11	1
09200	心疾患(高血圧性を除く)	2,342	1,807	1,591	29	42	-	145	535	498	37
	男	1,096	803	750	8	11	-	34	293	271	22
	女	1,246	1,004	841	21	31	-	111	242	227	15
09201	慢性リウマチ性心疾患	36	29	25	1	1	-	2	7	6	1
	男	14	12	11	-	-	-	1	2	2	-
	女	22	17	14	1	1	-	1	5	4	1
09202	急性心筋梗塞	660	374	353	2	6	-	13	286	272	14
	男	366	197	193	1	1	-	2	169	158	11
	女	294	177	160	1	5	-	11	117	114	3

		総数	施設内						施設外		
			総数	病院	診療所	介護老人 保健施設	助産所	老人 ホーム	総数	自宅	その他
09203	その他の虚血性心疾患	218	136	118	2	3	-	13	82	75	7
	男	106	60	55	1	2	-	2	46	40	6
	女	112	76	63	1	1	-	11	36	35	1
09204	慢性非リウマチ性心内膜疾患	141	131	117	1	4	-	9	10	9	1
	男	43	40	39	-	-	-	1	3	3	-
	女	98	91	78	1	4	-	8	7	6	1
09205	心筋症	46	45	41	-	2	-	2	1	1	-
	男	28	28	24	-	2	-	2	-	-	-
	女	18	17	17	-	-	-	-	1	1	-
09206	不整脈及び伝導障害	333	287	249	6	5	-	27	46	39	7
	男	143	125	117	1	1	-	6	18	16	2
	女	190	162	132	5	4	-	21	28	23	5
09207	心不全	873	772	659	17	21	-	75	101	94	7
	男	377	323	296	5	5	-	17	54	51	3
	女	496	449	363	12	16	-	58	47	43	4
09208	その他の心疾患	35	33	29	-	-	-	4	2	2	-
	男	19	18	15	-	-	-	3	1	1	-
	女	16	15	14	-	-	-	1	1	1	-
09300	脳血管疾患	1,571	1,420	1,027	38	99	-	256	151	137	14
	男	661	589	460	14	30	-	85	72	66	6
	女	910	831	567	24	69	-	171	79	71	8
09301	くも膜下出血	164	140	122	4	5	-	9	24	23	1
	男	40	30	29	1	-	-	-	10	10	-
	女	124	110	93	3	5	-	9	14	13	1
09302	脳内出血	397	337	282	2	12	-	41	60	59	1
	男	189	157	142	1	1	-	13	32	31	1
	女	208	180	140	1	11	-	28	28	28	-
09303	脳梗塞	1,003	939	621	32	81	-	205	64	52	12
	男	429	401	288	12	29	-	72	28	23	5
	女	574	538	333	20	52	-	133	36	29	7
09304	その他の脳血管疾患	7	4	2	-	1	-	1	3	3	-
	男	3	1	1	-	-	-	-	2	2	-
	女	4	3	1	-	1	-	1	1	1	-
09400	大動脈瘤及び解離	211	199	191	1	2	-	5	12	11	1
	男	100	94	91	-	1	-	2	6	5	1
	女	111	105	100	1	1	-	3	6	6	-
09500	その他の循環器系の疾患	61	54	49	1	1	-	3	7	5	2
	男	27	23	23	-	-	-	-	4	3	1
	女	34	31	26	1	1	-	3	3	2	1
10000	呼吸器系の疾患	2,063	1,978	1,818	25	41	-	94	85	75	10
	男	1,195	1,143	1,071	13	19	-	40	52	46	6
	女	868	835	747	12	22	-	54	33	29	4
10100	インフルエンザ	26	25	21	2	-	-	2	1	1	-
	男	14	14	12	2	-	-	-	-	-	-
	女	12	11	9	-	-	-	2	1	1	-
10200	肺炎	1,102	1,070	986	18	23	-	43	32	25	7
	男	596	580	543	9	10	-	18	16	12	4
	女	506	490	443	9	13	-	25	16	13	3
10300	急性気管支炎	5	4	4	-	-	-	-	1	1	-
	男	1	1	1	-	-	-	-	-	-	-
	女	4	3	3	-	-	-	-	1	1	-
10400	慢性閉塞性肺疾患	202	179	154	2	10	-	13	23	22	1
	男	170	151	134	1	7	-	9	19	18	1
	女	32	28	20	1	3	-	4	4	4	-
10500	喘息	14	10	8	-	-	-	2	4	4	-
	男	4	1	-	-	-	-	1	3	3	-
	女	10	9	8	-	-	-	1	1	1	-
10600	その他の呼吸器系の疾患	714	690	645	3	8	-	34	24	22	2
	男	410	396	381	1	2	-	12	14	13	1
	女	304	294	264	2	6	-	22	10	9	1
10601	誤嚥性肺炎	395	382	353	1	6	-	22	13	12	1
	男	226	220	209	1	2	-	8	6	5	1
	女	169	162	144	-	4	-	14	7	7	-

第4表 死亡数、性・死亡の場所・死因簡単分類別

	総数	施設内						施設外		
		総数	病院	診療所	介護老人 保健施設	助産所	老人 ホーム	総数	自宅	その他
10602 間質性肺疾患	172	166	162	1	-	-	3	6	6	-
男	106	102	100	-	-	-	2	4	4	-
女	66	64	62	1	-	-	1	2	2	-
10603 その他の呼吸器系の疾患	147	142	130	1	2	-	9	5	4	1
男	78	74	72	-	-	-	2	4	4	-
女	69	68	58	1	2	-	7	1	-	1
11000 消化器系の疾患	508	466	432	3	10	-	21	42	39	3
男	234	207	203	1	2	-	1	27	27	-
女	274	259	229	2	8	-	20	15	12	3
11100 胃潰瘍及び十二指腸潰瘍	21	18	16	-	1	-	1	3	3	-
男	6	5	5	-	-	-	-	1	1	-
女	15	13	11	-	1	-	1	2	2	-
11200 ヘルニア及び腸閉塞	76	73	68	-	1	-	4	3	2	1
男	26	26	26	-	-	-	-	-	-	-
女	50	47	42	-	1	-	4	3	2	1
11300 肝疾患	145	126	121	-	-	-	5	19	17	2
男	94	78	78	-	-	-	-	16	16	-
女	51	48	43	-	-	-	5	3	1	2
11301 肝硬変(アルコール性を除く)	70	61	57	-	-	-	4	9	7	2
男	34	27	27	-	-	-	-	7	7	-
女	36	34	30	-	-	-	4	2	-	2
11302 その他の肝疾患	75	65	64	-	-	-	1	10	10	-
男	60	51	51	-	-	-	-	9	9	-
女	15	14	13	-	-	-	1	1	1	-
11400 その他の消化器系の疾患	266	249	227	3	8	-	11	17	17	-
男	108	98	94	1	2	-	1	10	10	-
女	158	151	133	2	6	-	10	7	7	-
12000 皮膚及び皮下組織の疾患	30	27	25	-	1	-	1	3	3	-
男	8	8	7	-	1	-	-	-	-	-
女	22	19	18	-	-	-	1	3	3	-
13000 筋骨格系及び結合組織の疾患	62	58	51	-	2	-	5	4	2	2
男	28	27	26	-	-	-	1	1	-	1
女	34	31	25	-	2	-	4	3	2	1
14000 腎尿路生殖器系の疾患	422	409	367	8	9	-	25	13	11	2
男	188	182	170	2	2	-	8	6	6	-
女	234	227	197	6	7	-	17	7	5	2
14100 糸球体疾患及び腎尿管間質性疾患	55	55	50	-	1	-	4	-	-	-
男	21	21	20	-	-	-	1	-	-	-
女	34	34	30	-	1	-	3	-	-	-
14200 腎不全	288	277	249	7	5	-	16	11	9	2
男	140	135	127	2	2	-	4	5	5	-
女	148	142	122	5	3	-	12	6	4	2
14201 急性腎不全	18	18	16	1	-	-	1	-	-	-
男	5	5	5	-	-	-	-	-	-	-
女	13	13	11	1	-	-	1	-	-	-
14202 慢性腎不全	229	219	198	5	4	-	12	10	8	2
男	119	115	109	1	2	-	3	4	4	-
女	110	104	89	4	2	-	9	6	4	2
14203 詳細不明の腎不全	41	40	35	1	1	-	3	1	1	-
男	16	15	13	1	-	-	1	1	1	-
女	25	25	22	-	1	-	2	-	-	-
14300 その他の腎尿路生殖器系の疾患	79	77	68	1	3	-	5	2	2	-
男	27	26	23	-	-	-	3	1	1	-
女	52	51	45	1	3	-	2	1	1	-
15000 妊娠、分娩及び産じょく	-	-	-	-	-	-	-	-	-	-
男
女	-	-	-	-	-	-	-	-	-	-
16000 周産期に発生した病態	6	6	5	1	-	-	-	-	-	-
男	5	5	4	1	-	-	-	-	-	-
女	1	1	1	-	-	-	-	-	-	-
16100 妊娠期間及び胎児発育に関連する障害	1	1	1	-	-	-	-	-	-	-
男	-	-	-	-	-	-	-	-	-	-
女	1	1	1	-	-	-	-	-	-	-

		総数	施設内					施設外			
			総数	病院	診療所	介護老人 保健施設	助産所	老人 ホーム	総数	自宅	その他
16200	出産外傷	-	-	-	-	-	-	-	-	-	-
	男女	-	-	-	-	-	-	-	-	-	-
16300	周産期に特異的な呼吸障害及び心血管障害	4	4	3	1	-	-	-	-	-	-
	男女	4	4	3	1	-	-	-	-	-	-
16400	周産期に特異的な感染症	-	-	-	-	-	-	-	-	-	-
	男女	-	-	-	-	-	-	-	-	-	-
16500	胎児及び新生児の出血性障害及び血液障害	-	-	-	-	-	-	-	-	-	-
	男女	-	-	-	-	-	-	-	-	-	-
16600	その他の周産期に発生した病態	1	1	1	-	-	-	-	-	-	-
	男女	1	1	1	-	-	-	-	-	-	-
17000	先天奇形、変形及び染色体異常	13	12	11	-	1	-	-	1	1	-
	男女	6	6	6	-	-	-	-	-	-	-
	男女	7	6	5	-	1	-	-	1	1	-
17100	神経系の先天奇形	1	-	-	-	-	-	-	1	1	-
	男女	-	-	-	-	-	-	-	-	-	-
	男女	1	-	-	-	-	-	-	1	1	-
17200	循環器系の先天奇形	6	6	5	-	1	-	-	-	-	-
	男女	4	4	4	-	-	-	-	-	-	-
	男女	2	2	1	-	1	-	-	-	-	-
17201	心臓の先天奇形	3	3	3	-	-	-	-	-	-	-
	男女	3	3	3	-	-	-	-	-	-	-
	男女	-	-	-	-	-	-	-	-	-	-
17202	その他の循環器系の先天奇形	3	3	2	-	1	-	-	-	-	-
	男女	1	1	1	-	-	-	-	-	-	-
	男女	2	2	1	-	1	-	-	-	-	-
17300	消化器系の先天奇形	2	2	2	-	-	-	-	-	-	-
	男女	1	1	1	-	-	-	-	-	-	-
	男女	1	1	1	-	-	-	-	-	-	-
17400	その他の先天奇形及び変形	1	1	1	-	-	-	-	-	-	-
	男女	1	1	1	-	-	-	-	-	-	-
	男女	-	-	-	-	-	-	-	-	-	-
17500	染色体異常、他に分類されないもの	3	3	3	-	-	-	-	-	-	-
	男女	-	-	-	-	-	-	-	-	-	-
	男女	3	3	3	-	-	-	-	-	-	-
18000	症状、徴候及び異常臨床所見・異常検査所見で他に分類されないもの	1,652	1,353	593	22	95	-	643	299	251	48
	男女	474	381	205	9	24	-	143	93	79	14
	男女	1,178	972	388	13	71	-	500	206	172	34
18100	老衰	1,516	1,280	531	22	87	-	640	236	198	38
	男女	386	339	167	9	22	-	141	47	41	6
	男女	1,130	941	364	13	65	-	499	189	157	32
18200	乳幼児突然死症候群	-	-	-	-	-	-	-	-	-	-
	男女	-	-	-	-	-	-	-	-	-	-
	男女	-	-	-	-	-	-	-	-	-	-
18300	その他の症状、徴候及び異常臨床所見・異常検査所見で他に分類されないもの	136	73	62	-	8	-	3	63	53	10
	男女	88	42	38	-	2	-	2	46	38	8
	男女	48	31	24	-	6	-	1	17	15	2
20000	傷病及び死亡の外因	777	496	467	3	6	-	20	281	179	102
	男女	458	285	274	1	-	-	10	173	95	78
	男女	319	211	193	2	6	-	10	108	84	24
20100	不慮の事故	485	380	367	1	2	-	10	105	63	42
	男女	265	211	208	-	-	-	3	54	27	27
	男女	220	169	159	1	2	-	7	51	36	15
20101	交通事故	47	41	41	-	-	-	-	6	1	5
	男女	32	27	27	-	-	-	-	5	-	5
	男女	15	14	14	-	-	-	-	1	1	-
20102	転倒・転落	96	83	75	-	2	-	6	13	9	4
	男女	53	48	46	-	-	-	2	5	2	3
	男女	43	35	29	-	2	-	4	8	7	1

第4表 死亡数、性・死亡の場所・死因簡単分類別

平成29年

		総数	施設内					施設外			
			総数	病院	診療所	介護老人 保健施設	助産所	老人 ホーム	総数	自宅	その他
20103	不慮の溺死及び溺水	107	60	60	-	-	-	-	47	28	19
	男	57	34	34	-	-	-	-	23	10	13
	女	50	26	26	-	-	-	-	24	18	6
20104	不慮の窒息	143	128	124	-	-	-	4	15	14	1
	男	72	64	63	-	-	-	1	8	7	1
	女	71	64	61	-	-	-	3	7	7	-
20105	煙、火及び火災への曝露	5	2	2	-	-	-	-	3	2	1
	男	3	1	1	-	-	-	-	2	2	-
	女	2	1	1	-	-	-	-	1	-	1
20106	有害物質による不慮 の中毒及び有害物 質への曝露	5	3	3	-	-	-	-	2	1	1
	男	3	1	1	-	-	-	-	2	1	1
	女	2	2	2	-	-	-	-	-	-	-
20107	その他の不慮の事故	82	63	62	1	-	-	-	19	8	11
	男	45	36	36	-	-	-	-	9	5	4
	女	37	27	26	1	-	-	-	10	3	7
20200	自殺	210	62	60	1	-	-	1	148	102	46
	男	140	39	37	1	-	-	1	101	60	41
	女	70	23	23	-	-	-	-	47	42	5
20300	他殺	3	2	2	-	-	-	-	1	-	1
	男	2	2	2	-	-	-	-	-	-	-
	女	1	-	-	-	-	-	-	1	-	1
20400	その他の外因	79	52	38	1	4	-	9	27	14	13
	男	51	33	27	-	-	-	6	18	8	10
	女	28	19	11	1	4	-	3	9	6	3
22000	特殊目的用コード	-	-	-	-	-	-	-	-	-	-
	男	-	-	-	-	-	-	-	-	-	-
	女	-	-	-	-	-	-	-	-	-	-
22100	重症急性呼吸器症候群 [SARS]	-	-	-	-	-	-	-	-	-	-
	男	-	-	-	-	-	-	-	-	-	-
	女	-	-	-	-	-	-	-	-	-	-

第5表 医師の立会による死産数、自然－人工・児側病態・母側病態別

平成29年

		母 側 病 態								
		総数	P00-P04 母体側 要因並び に妊娠及び 分娩の合併症 により影響 を受けた胎児 及び新生児	P00 現在の 妊娠とは 無関係の 場合もあり うる母体 の病態により 影響を受けた 胎児及び新生 児	P01 母体の 妊娠合併症 により影響を 受けた胎児 及び新生児	P02 胎盤、臍 帯及び卵 膜の合併症 により影響を 受けた胎児 及び新生児	P03 その他の 分娩合併症 により影響を 受けた胎児 及び新生児	P04 胎盤又は 母乳を介して 有害な影響 を受けた胎児 及び新生児	P97 母体保 護法による 人工妊娠中 絶、母体の 病態によら ないもの	P99 母体に 原因なし
	総 数	159	73	49	12	12	-	-	55	31
	自 然 死 産	90	59	37	10	12	-	-	・	31
	XVI 周産期に発生した病態	83	59	37	10	12	-	-	・	24
	P05-P08 妊娠期間及び胎児発育に関連する障害	-	-	-	-	-	-	-	・	-
	P10-P15 出産外傷	-	-	-	-	-	-	-	・	-
	P20-P29 周産期に特異的な呼吸障害及び心血管障害	2	1	-	-	1	-	-	・	1
	P35-P39 周産期に特異的な感染症	-	-	-	-	-	-	-	・	-
	P50-P61 胎児及び新生児の出血性障害及び血液障害	2	2	-	2	-	-	-	・	-
	P70-P74 胎児及び新生児に特異的な一過性の内分泌障害及び代謝障害	-	-	-	-	-	-	-	・	-
	P76-P78 胎児及び新生児の消化器系障害	-	-	-	-	-	-	-	・	-
	P80-P83 胎児及び新生児の外皮及び体温調節に関連する病態	2	-	-	-	-	-	-	・	2
	P90-P96 周産期に発生したその他の障害	77	56	37	8	11	-	-	・	21
児	XVII 先天奇形、変形及び染色体異常	7	-	-	-	-	-	-	・	7
	Q00-Q07 神経系の先天奇形	1	-	-	-	-	-	-	・	1
	Q10-Q18 眼、耳、顔面及び頸部の先天奇形	-	-	-	-	-	-	-	・	-
側	Q20-Q28 循環器系の先天奇形	-	-	-	-	-	-	-	・	-
	Q30-Q34 呼吸器系の先天奇形	-	-	-	-	-	-	-	・	-
	Q35-Q37 唇裂及び口蓋裂	-	-	-	-	-	-	-	・	-
	Q38-Q45 消化器系のその他の先天奇形	-	-	-	-	-	-	-	・	-
病	Q50-Q56 生殖器の先天奇形	-	-	-	-	-	-	-	・	-
	Q60-Q64 腎尿路系の先天奇形	-	-	-	-	-	-	-	・	-
	Q65-Q79 筋骨格系の先天奇形及び変形	-	-	-	-	-	-	-	・	-
	Q80-Q89 その他の先天奇形	2	-	-	-	-	-	-	・	2
態	Q90-Q99 染色体異常、他に分類されないもの	4	-	-	-	-	-	-	・	4
	I 感染症及び寄生虫症	-	-	-	-	-	-	-	・	-
	II 新生物	-	-	-	-	-	-	-	・	-
	III 血液及び造血器の疾患並びに免疫機構の障害	-	-	-	-	-	-	-	・	-
	IV 内分泌、栄養及び代謝疾患	-	-	-	-	-	-	-	・	-
	V 精神及び行動の障害	-	-	-	-	-	-	-	・	-
	VI 神経系の疾患	-	-	-	-	-	-	-	・	-
	VII 眼及び付属器の疾患	-	-	-	-	-	-	-	・	-
	VIII 耳及び乳様突起の疾患	-	-	-	-	-	-	-	・	-
	IX 循環器系の疾患	-	-	-	-	-	-	-	・	-
	X 呼吸器系の疾患	-	-	-	-	-	-	-	・	-
	X I 消化器系の疾患	-	-	-	-	-	-	-	・	-
	X II 皮膚及び皮下組織の疾患	-	-	-	-	-	-	-	・	-
	X III 筋骨格系及び結合組織の疾患	-	-	-	-	-	-	-	・	-
	X IV 腎尿路生殖器系の疾患	-	-	-	-	-	-	-	・	-
	X VII 症状、徴候及び異常臨床所見・異常検査所見で他に分類されないもの	-	-	-	-	-	-	-	・	-
	人 工 死 産	69	14	12	2	-	-	-	55	-
	P96.4 妊娠中絶、胎児及び新生児	69	14	12	2	-	-	-	55	-

注:第X V, X IX, X X, X X II章は該当があり得ないので省略した。

第6表 乳児(1歳未満)死亡数、新生児(生後4週未満)死亡数、乳児死因簡単分類・保健所一市町村別

[乳児(1歳未満)死亡]

	総 数	Ba01 腸 管 感 染 症	Ba02 敗 血 症	Ba03 麻 疹	Ba04 ウ イ ル ス 性 肝 炎	Ba05 そ の 他 寄 生 虫 症	Ba06 悪 性 腫 瘍 新 生 物	Ba07		Ba08 そ の 他 腫 瘍 新 生 物	Ba09 そ の 他 腫 瘍 新 生 物	Ba10 栄 養 失 調 の 症	Ba11 栄 養 欠 乏 の 症	Ba12 代 謝 障 害	Ba13 脊 髄 及 性 関 連 筋 萎 縮 症 群	Ba14 脳 性 麻 痺
								白 血 病	そ の 他 腫 瘍 新 生 物							
山形県	12	1	-	-	-	-	-	-	-	-	-	-	-	-	-	-
山形市	11	1	-	-	-	-	-	-	-	-	-	-	-	-	-	-
山形郡	1	-	-	-	-	-	-	-	-	-	-	-	-	-	-	-
村山保健所	7	-	-	-	-	-	-	-	-	-	-	-	-	-	-	-
最上保健所	1	-	-	-	-	-	-	-	-	-	-	-	-	-	-	-
置賜保健所	1	-	-	-	-	-	-	-	-	-	-	-	-	-	-	-
庄内保健所	3	1	-	-	-	-	-	-	-	-	-	-	-	-	-	-
山形市	4	-	-	-	-	-	-	-	-	-	-	-	-	-	-	-
米沢市	-	-	-	-	-	-	-	-	-	-	-	-	-	-	-	-
鶴岡市	1	-	-	-	-	-	-	-	-	-	-	-	-	-	-	-
酒田市	2	1	-	-	-	-	-	-	-	-	-	-	-	-	-	-
新庄市	-	-	-	-	-	-	-	-	-	-	-	-	-	-	-	-
寒河江市	1	-	-	-	-	-	-	-	-	-	-	-	-	-	-	-
上山市	-	-	-	-	-	-	-	-	-	-	-	-	-	-	-	-
村山市	2	-	-	-	-	-	-	-	-	-	-	-	-	-	-	-
長井市	1	-	-	-	-	-	-	-	-	-	-	-	-	-	-	-
天童市	-	-	-	-	-	-	-	-	-	-	-	-	-	-	-	-
東根市	-	-	-	-	-	-	-	-	-	-	-	-	-	-	-	-
尾花沢市	-	-	-	-	-	-	-	-	-	-	-	-	-	-	-	-
南陽市	-	-	-	-	-	-	-	-	-	-	-	-	-	-	-	-
山辺町	-	-	-	-	-	-	-	-	-	-	-	-	-	-	-	-
中山町	-	-	-	-	-	-	-	-	-	-	-	-	-	-	-	-
河北町	-	-	-	-	-	-	-	-	-	-	-	-	-	-	-	-
西川町	-	-	-	-	-	-	-	-	-	-	-	-	-	-	-	-
朝日町	-	-	-	-	-	-	-	-	-	-	-	-	-	-	-	-
大江町	-	-	-	-	-	-	-	-	-	-	-	-	-	-	-	-
大石田町	-	-	-	-	-	-	-	-	-	-	-	-	-	-	-	-
大金山町	-	-	-	-	-	-	-	-	-	-	-	-	-	-	-	-
最上町	-	-	-	-	-	-	-	-	-	-	-	-	-	-	-	-
舟形町	1	-	-	-	-	-	-	-	-	-	-	-	-	-	-	-
真室川町	-	-	-	-	-	-	-	-	-	-	-	-	-	-	-	-
大蔵村	-	-	-	-	-	-	-	-	-	-	-	-	-	-	-	-
鮭川村	-	-	-	-	-	-	-	-	-	-	-	-	-	-	-	-
戸沢村	-	-	-	-	-	-	-	-	-	-	-	-	-	-	-	-
高島町	-	-	-	-	-	-	-	-	-	-	-	-	-	-	-	-
高川町	-	-	-	-	-	-	-	-	-	-	-	-	-	-	-	-
小国町	-	-	-	-	-	-	-	-	-	-	-	-	-	-	-	-
白鷹町	-	-	-	-	-	-	-	-	-	-	-	-	-	-	-	-
飯豊町	-	-	-	-	-	-	-	-	-	-	-	-	-	-	-	-
三川町	-	-	-	-	-	-	-	-	-	-	-	-	-	-	-	-
庄内町	-	-	-	-	-	-	-	-	-	-	-	-	-	-	-	-
遊佐町	-	-	-	-	-	-	-	-	-	-	-	-	-	-	-	-

Ba15 心圧 疾性 患を 除 （高 く 血）	Ba16 脳 血 管 疾 患	Ba17 イン フル エン ザ	Ba18 肺 炎	Ba19 喘 息	Ba20 へ及 び 腸 二 閉 ア塞	Ba21 肝 疾 患	Ba22 腎 不 全	Ba23 周生 産し 期た に病 発態	Ba24	Ba25 出 産 外 傷	Ba26 出 生 時 仮 死	Ba27 新呼 吸窮 生（ 促） 児の 迫	Ba28 周し 産期 に肺 出 生血	
									妊胎関 娠児連 期間発 間する 及育障 びに害					
-	-	-	-	-	-	-	-	6	1	-	1	-	-	山形県
-	-	-	-	-	-	-	-	6	1	-	1	-	-	山市
-	-	-	-	-	-	-	-	-	-	-	-	-	-	郡部
-	-	-	-	-	-	-	-	4	-	-	-	-	-	村山保健所
-	-	-	-	-	-	-	-	-	-	-	-	-	-	最上保健所
-	-	-	-	-	-	-	-	1	1	-	-	-	-	置賜保健所
-	-	-	-	-	-	-	-	1	-	-	1	-	-	庄内保健所
-	-	-	-	-	-	-	-	3	-	-	-	-	-	山形市
-	-	-	-	-	-	-	-	-	-	-	-	-	-	米沢市
-	-	-	-	-	-	-	-	1	-	-	1	-	-	鶴岡市
-	-	-	-	-	-	-	-	-	-	-	-	-	-	酒田市
-	-	-	-	-	-	-	-	-	-	-	-	-	-	新庄市
-	-	-	-	-	-	-	-	1	-	-	-	-	-	寒河江市
-	-	-	-	-	-	-	-	-	-	-	-	-	-	上山市
-	-	-	-	-	-	-	-	-	-	-	-	-	-	山村市
-	-	-	-	-	-	-	-	1	1	-	-	-	-	長井市
-	-	-	-	-	-	-	-	-	-	-	-	-	-	天童市
-	-	-	-	-	-	-	-	-	-	-	-	-	-	東根市
-	-	-	-	-	-	-	-	-	-	-	-	-	-	尾花沢市
-	-	-	-	-	-	-	-	-	-	-	-	-	-	南陽市
-	-	-	-	-	-	-	-	-	-	-	-	-	-	山辺町
-	-	-	-	-	-	-	-	-	-	-	-	-	-	中河北町
-	-	-	-	-	-	-	-	-	-	-	-	-	-	河西川町
-	-	-	-	-	-	-	-	-	-	-	-	-	-	朝日町
-	-	-	-	-	-	-	-	-	-	-	-	-	-	大江町
-	-	-	-	-	-	-	-	-	-	-	-	-	-	大石田町
-	-	-	-	-	-	-	-	-	-	-	-	-	-	金山町
-	-	-	-	-	-	-	-	-	-	-	-	-	-	最上町
-	-	-	-	-	-	-	-	-	-	-	-	-	-	舟形町
-	-	-	-	-	-	-	-	-	-	-	-	-	-	真室川町
-	-	-	-	-	-	-	-	-	-	-	-	-	-	大蔵村
-	-	-	-	-	-	-	-	-	-	-	-	-	-	大鮎川村
-	-	-	-	-	-	-	-	-	-	-	-	-	-	戸沢村
-	-	-	-	-	-	-	-	-	-	-	-	-	-	高島町
-	-	-	-	-	-	-	-	-	-	-	-	-	-	川西町
-	-	-	-	-	-	-	-	-	-	-	-	-	-	小白鷹町
-	-	-	-	-	-	-	-	-	-	-	-	-	-	飯豊町
-	-	-	-	-	-	-	-	-	-	-	-	-	-	三川町
-	-	-	-	-	-	-	-	-	-	-	-	-	-	庄内町
-	-	-	-	-	-	-	-	-	-	-	-	-	-	遊佐町

第6表 乳児(1歳未満)死亡数、新生児(生後4週未満)死亡数、乳児死因簡単分類・保健所一市町村別

[乳児(1歳未満)死亡]

							Ba35								
	Ba29 周産期に 胎心管障 害	Ba30 及 特異的 な 呼吸 器 障 害	Ba31 新 生 児 敗 血 症	Ba32 そ の 他 の 特 異 的 感 染 症	Ba33 胎 児 出 血 性 障 害	Ba34 そ の 他 の 病 態	先 天 奇 形 及 異 び	Ba36 神 経 系 奇 形	Ba37 心 臓 奇 形	Ba38 そ の 他 の 器 官 系 奇 形	Ba39 呼 吸 器 系 奇 形	Ba40 消 化 器 系 奇 形	Ba41 筋 骨 格 系 の 先 天 奇 形 及 び 変 形	Ba42 そ の 他 の 先 天 奇 形 及 び 変 形	
山形県	1	2	-	-	-	1	4	-	-	1	1	1	-	-	
山形市	1	2	-	-	-	1	3	-	-	-	1	1	-	-	
山形郡	-	-	-	-	-	-	1	-	-	1	-	-	-	-	
村山保健所	1	2	-	-	-	1	2	-	-	-	1	1	-	-	
最上保健所	-	-	-	-	-	-	1	-	-	1	-	-	-	-	
置賜保健所	-	-	-	-	-	-	-	-	-	-	-	-	-	-	
庄内保健所	-	-	-	-	-	-	1	-	-	-	-	-	-	-	
山形市	-	2	-	-	-	1	1	-	-	-	-	1	-	-	
米沢市	-	-	-	-	-	-	-	-	-	-	-	-	-	-	
鶴岡市	-	-	-	-	-	-	-	-	-	-	-	-	-	-	
酒田市	-	-	-	-	-	-	1	-	-	-	-	-	-	-	
新庄市	-	-	-	-	-	-	-	-	-	-	-	-	-	-	
寒河江市	1	-	-	-	-	-	-	-	-	-	-	-	-	-	
上山市	-	-	-	-	-	-	-	-	-	-	-	-	-	-	
村山市	-	-	-	-	-	-	1	-	-	-	1	-	-	-	
長井市	-	-	-	-	-	-	-	-	-	-	-	-	-	-	
天童市	-	-	-	-	-	-	-	-	-	-	-	-	-	-	
東根市	-	-	-	-	-	-	-	-	-	-	-	-	-	-	
尾花市	-	-	-	-	-	-	-	-	-	-	-	-	-	-	
南陽市	-	-	-	-	-	-	-	-	-	-	-	-	-	-	
山形市	-	-	-	-	-	-	-	-	-	-	-	-	-	-	
辺町	-	-	-	-	-	-	-	-	-	-	-	-	-	-	
山形市	-	-	-	-	-	-	-	-	-	-	-	-	-	-	
河北町	-	-	-	-	-	-	-	-	-	-	-	-	-	-	
西川町	-	-	-	-	-	-	-	-	-	-	-	-	-	-	
朝日町	-	-	-	-	-	-	-	-	-	-	-	-	-	-	
大江町	-	-	-	-	-	-	-	-	-	-	-	-	-	-	
大石町	-	-	-	-	-	-	-	-	-	-	-	-	-	-	
金山町	-	-	-	-	-	-	-	-	-	-	-	-	-	-	
最上町	-	-	-	-	-	-	-	-	-	-	-	-	-	-	
舟形町	-	-	-	-	-	-	1	-	-	1	-	-	-	-	
真室川町	-	-	-	-	-	-	-	-	-	-	-	-	-	-	
大蔵村	-	-	-	-	-	-	-	-	-	-	-	-	-	-	
鮭川村	-	-	-	-	-	-	-	-	-	-	-	-	-	-	
戸沢村	-	-	-	-	-	-	-	-	-	-	-	-	-	-	
高島町	-	-	-	-	-	-	-	-	-	-	-	-	-	-	
高川町	-	-	-	-	-	-	-	-	-	-	-	-	-	-	
小白町	-	-	-	-	-	-	-	-	-	-	-	-	-	-	
白鷹町	-	-	-	-	-	-	-	-	-	-	-	-	-	-	
飯豊町	-	-	-	-	-	-	-	-	-	-	-	-	-	-	
三川町	-	-	-	-	-	-	-	-	-	-	-	-	-	-	
庄内町	-	-	-	-	-	-	-	-	-	-	-	-	-	-	
遊佐町	-	-	-	-	-	-	-	-	-	-	-	-	-	-	

Ba43 他染に 色体異 常、類	Ba44 乳症 幼児 突然 死群	Ba45 そす べの 他の 疾の 患	Ba46 不 慮の 事 故	Ba47 交 通 事 故	Ba48 転・ 倒・ 墜 転 落	Ba49 不 及 慮 の 溺 死	Ba50 の誤 えん （吸 引） 及を び生 じた 食 物 等 胃内 内容 物の 誤え ん	Ba51 そ 不 慮 の 他 室 の 息	Ba52 煙火 、災 への 火の 曝 露	Ba53 有 不 慮 の 中 毒 及 び 露	Ba54 そ 不 慮 の 他 事 の 故	Ba55 他 殺	Ba56 そ の 他 の 外 因	
	1	-	1	-	-	-	-	-	-	-	-	-	-	-
1	-	1	-	-	-	-	-	-	-	-	-	-	-	山市
-	-	-	-	-	-	-	-	-	-	-	-	-	-	郡部
-	-	1	-	-	-	-	-	-	-	-	-	-	-	村山保健所
-	-	-	-	-	-	-	-	-	-	-	-	-	-	最上保健所
-	-	-	-	-	-	-	-	-	-	-	-	-	-	置賜保健所
1	-	-	-	-	-	-	-	-	-	-	-	-	-	庄内保健所
-	-	-	-	-	-	-	-	-	-	-	-	-	-	山形市
-	-	-	-	-	-	-	-	-	-	-	-	-	-	米沢市
-	-	-	-	-	-	-	-	-	-	-	-	-	-	鶴岡市
1	-	-	-	-	-	-	-	-	-	-	-	-	-	酒田市
-	-	-	-	-	-	-	-	-	-	-	-	-	-	新庄市
-	-	-	-	-	-	-	-	-	-	-	-	-	-	寒河江市
-	-	1	-	-	-	-	-	-	-	-	-	-	-	上山市
-	-	-	-	-	-	-	-	-	-	-	-	-	-	山形市
-	-	-	-	-	-	-	-	-	-	-	-	-	-	長井市
-	-	-	-	-	-	-	-	-	-	-	-	-	-	天童市
-	-	-	-	-	-	-	-	-	-	-	-	-	-	東根市
-	-	-	-	-	-	-	-	-	-	-	-	-	-	尾花沢市
-	-	-	-	-	-	-	-	-	-	-	-	-	-	南陽市
-	-	-	-	-	-	-	-	-	-	-	-	-	-	山形市
-	-	-	-	-	-	-	-	-	-	-	-	-	-	辺町
-	-	-	-	-	-	-	-	-	-	-	-	-	-	中山町
-	-	-	-	-	-	-	-	-	-	-	-	-	-	河北町
-	-	-	-	-	-	-	-	-	-	-	-	-	-	西川町
-	-	-	-	-	-	-	-	-	-	-	-	-	-	朝日町
-	-	-	-	-	-	-	-	-	-	-	-	-	-	大江町
-	-	-	-	-	-	-	-	-	-	-	-	-	-	大石町
-	-	-	-	-	-	-	-	-	-	-	-	-	-	金山町
-	-	-	-	-	-	-	-	-	-	-	-	-	-	最上町
-	-	-	-	-	-	-	-	-	-	-	-	-	-	舟形町
-	-	-	-	-	-	-	-	-	-	-	-	-	-	真室川町
-	-	-	-	-	-	-	-	-	-	-	-	-	-	大蔵村
-	-	-	-	-	-	-	-	-	-	-	-	-	-	戸沢村
-	-	-	-	-	-	-	-	-	-	-	-	-	-	高島町
-	-	-	-	-	-	-	-	-	-	-	-	-	-	川西町
-	-	-	-	-	-	-	-	-	-	-	-	-	-	小国町
-	-	-	-	-	-	-	-	-	-	-	-	-	-	白鷹町
-	-	-	-	-	-	-	-	-	-	-	-	-	-	飯豊町
-	-	-	-	-	-	-	-	-	-	-	-	-	-	三川町
-	-	-	-	-	-	-	-	-	-	-	-	-	-	庄内町
-	-	-	-	-	-	-	-	-	-	-	-	-	-	遊佐町

第6表 乳児(1歳未満)死亡数、新生児(生後4週未満)死亡数、乳児死因简单分類・保健所一市町村別

[新生児(生後4週未満)死亡]

	総 数	Ba01 腸 管 感 染 症	Ba02 敗 血 症	Ba03 麻 疹	Ba04 ウ イ ル ス 性 肝 炎	Ba05 そ の 他 寄 生 虫 症	Ba06 悪 性 腫 瘍 新 生 物	Ba07		Ba08 そ の 他 性 腫 瘍 新 生 物	Ba09 そ の 他 腫 瘍 新 生 物	Ba10 栄 養 失 調 (他 症 の 乏 症)	Ba11 栄 養 欠 乏 の 症	Ba12 代 謝 障 害	Ba13 脊 髄 及 性 関 連 筋 萎 縮 症 候 群	Ba14 脳 性 麻 痺
								Ba07 白 血 病	Ba08 そ の 他 性 腫 瘍 新 生 物							
山形県	9	-	-	-	-	-	-	-	-	-	-	-	-	-	-	-
山形市	8	-	-	-	-	-	-	-	-	-	-	-	-	-	-	-
山形郡	1	-	-	-	-	-	-	-	-	-	-	-	-	-	-	-
村山保健所	7	-	-	-	-	-	-	-	-	-	-	-	-	-	-	-
最上保健所	1	-	-	-	-	-	-	-	-	-	-	-	-	-	-	-
置賜保健所	-	-	-	-	-	-	-	-	-	-	-	-	-	-	-	-
庄内保健所	1	-	-	-	-	-	-	-	-	-	-	-	-	-	-	-
山形市	4	-	-	-	-	-	-	-	-	-	-	-	-	-	-	-
米沢市	-	-	-	-	-	-	-	-	-	-	-	-	-	-	-	-
鶴岡市	1	-	-	-	-	-	-	-	-	-	-	-	-	-	-	-
酒田市	-	-	-	-	-	-	-	-	-	-	-	-	-	-	-	-
新庄市	-	-	-	-	-	-	-	-	-	-	-	-	-	-	-	-
寒河江市	1	-	-	-	-	-	-	-	-	-	-	-	-	-	-	-
上山市	-	-	-	-	-	-	-	-	-	-	-	-	-	-	-	-
村山市	2	-	-	-	-	-	-	-	-	-	-	-	-	-	-	-
長井市	-	-	-	-	-	-	-	-	-	-	-	-	-	-	-	-
天童市	-	-	-	-	-	-	-	-	-	-	-	-	-	-	-	-
東根市	-	-	-	-	-	-	-	-	-	-	-	-	-	-	-	-
尾花沢市	-	-	-	-	-	-	-	-	-	-	-	-	-	-	-	-
南陽市	-	-	-	-	-	-	-	-	-	-	-	-	-	-	-	-
山形市	-	-	-	-	-	-	-	-	-	-	-	-	-	-	-	-
辺野町	-	-	-	-	-	-	-	-	-	-	-	-	-	-	-	-
山形市	-	-	-	-	-	-	-	-	-	-	-	-	-	-	-	-
河北町	-	-	-	-	-	-	-	-	-	-	-	-	-	-	-	-
西川町	-	-	-	-	-	-	-	-	-	-	-	-	-	-	-	-
朝日町	-	-	-	-	-	-	-	-	-	-	-	-	-	-	-	-
大江町	-	-	-	-	-	-	-	-	-	-	-	-	-	-	-	-
大石田町	-	-	-	-	-	-	-	-	-	-	-	-	-	-	-	-
金山町	-	-	-	-	-	-	-	-	-	-	-	-	-	-	-	-
最上町	-	-	-	-	-	-	-	-	-	-	-	-	-	-	-	-
舟形町	1	-	-	-	-	-	-	-	-	-	-	-	-	-	-	-
真室川町	-	-	-	-	-	-	-	-	-	-	-	-	-	-	-	-
大蔵村	-	-	-	-	-	-	-	-	-	-	-	-	-	-	-	-
大蔵川村	-	-	-	-	-	-	-	-	-	-	-	-	-	-	-	-
大蔵川村	-	-	-	-	-	-	-	-	-	-	-	-	-	-	-	-
戸沢村	-	-	-	-	-	-	-	-	-	-	-	-	-	-	-	-
高島町	-	-	-	-	-	-	-	-	-	-	-	-	-	-	-	-
高川町	-	-	-	-	-	-	-	-	-	-	-	-	-	-	-	-
小国町	-	-	-	-	-	-	-	-	-	-	-	-	-	-	-	-
白鷹町	-	-	-	-	-	-	-	-	-	-	-	-	-	-	-	-
飯豊町	-	-	-	-	-	-	-	-	-	-	-	-	-	-	-	-
三川町	-	-	-	-	-	-	-	-	-	-	-	-	-	-	-	-
庄内町	-	-	-	-	-	-	-	-	-	-	-	-	-	-	-	-
遊佐町	-	-	-	-	-	-	-	-	-	-	-	-	-	-	-	-

Ba15 心圧 疾性 患を 除く （高 く血）	Ba16 脳 血 管 疾 患	Ba17 イン フル エン ザ	Ba18 肺 炎	Ba19 喘 息	Ba20 へ及 び 腸 閉 塞	Ba21 肝 疾 患	Ba22 腎 不 全	Ba23 周生 産し 期た に病 発態	Ba24	Ba25	Ba26	Ba27	Ba28	
									妊胎関 娠児連 期間発 間する 及育障 びに害	出 産 外 傷	出 生 時 仮 死	新呼 吸窮 生（促 児）の 迫	周し 産た 期に 肺出 生血	
-	-	-	-	-	-	-	-	5	-	-	1	-	-	山形県
-	-	-	-	-	-	-	-	5	-	-	1	-	-	山市
-	-	-	-	-	-	-	-	-	-	-	-	-	-	市郡
-	-	-	-	-	-	-	-	4	-	-	-	-	-	村山保健所
-	-	-	-	-	-	-	-	-	-	-	-	-	-	最上保健所
-	-	-	-	-	-	-	-	-	-	-	-	-	-	置賜保健所
-	-	-	-	-	-	-	-	1	-	-	1	-	-	庄内保健所
-	-	-	-	-	-	-	-	3	-	-	-	-	-	山形市
-	-	-	-	-	-	-	-	-	-	-	-	-	-	米沢市
-	-	-	-	-	-	-	-	1	-	-	1	-	-	鶴岡市
-	-	-	-	-	-	-	-	-	-	-	-	-	-	酒田市
-	-	-	-	-	-	-	-	-	-	-	-	-	-	新庄市
-	-	-	-	-	-	-	-	1	-	-	-	-	-	寒河江市
-	-	-	-	-	-	-	-	-	-	-	-	-	-	上山市
-	-	-	-	-	-	-	-	-	-	-	-	-	-	山村市
-	-	-	-	-	-	-	-	-	-	-	-	-	-	長井市
-	-	-	-	-	-	-	-	-	-	-	-	-	-	天童市
-	-	-	-	-	-	-	-	-	-	-	-	-	-	東根市
-	-	-	-	-	-	-	-	-	-	-	-	-	-	尾花沢市
-	-	-	-	-	-	-	-	-	-	-	-	-	-	南陽市
-	-	-	-	-	-	-	-	-	-	-	-	-	-	山辺町
-	-	-	-	-	-	-	-	-	-	-	-	-	-	中河北町
-	-	-	-	-	-	-	-	-	-	-	-	-	-	河西川町
-	-	-	-	-	-	-	-	-	-	-	-	-	-	朝日町
-	-	-	-	-	-	-	-	-	-	-	-	-	-	大江町
-	-	-	-	-	-	-	-	-	-	-	-	-	-	大石田町
-	-	-	-	-	-	-	-	-	-	-	-	-	-	金山町
-	-	-	-	-	-	-	-	-	-	-	-	-	-	最上町
-	-	-	-	-	-	-	-	-	-	-	-	-	-	舟形町
-	-	-	-	-	-	-	-	-	-	-	-	-	-	真室川町
-	-	-	-	-	-	-	-	-	-	-	-	-	-	大蔵村
-	-	-	-	-	-	-	-	-	-	-	-	-	-	大鮎川村
-	-	-	-	-	-	-	-	-	-	-	-	-	-	戸島村
-	-	-	-	-	-	-	-	-	-	-	-	-	-	高川町
-	-	-	-	-	-	-	-	-	-	-	-	-	-	小国町
-	-	-	-	-	-	-	-	-	-	-	-	-	-	小白鷹町
-	-	-	-	-	-	-	-	-	-	-	-	-	-	飯豊町
-	-	-	-	-	-	-	-	-	-	-	-	-	-	三川町
-	-	-	-	-	-	-	-	-	-	-	-	-	-	庄内町
-	-	-	-	-	-	-	-	-	-	-	-	-	-	遊佐町

第6表 乳児(1歳未満)死亡数、新生児(生後4週未満)死亡数、乳児死因簡単分類・保健所一市町村別

[新生児(生後4週未満)死亡]

							Ba35									
	Ba29 周産期に 発生した 心血管障 害	Ba30 及 特異的 な 呼吸器 障害 に 関 する 他 の 周 産 期 に 関 する 障 害	Ba31 新 生 児 敗 血 症 の 症	Ba32 そ の 他 の 特 異 的 な 感 染 症 の 症	Ba33 胎 児 出 血 及 血 液 障 害 の 症	Ba34 そ の 他 の 特 異 的 な 感 染 症 の 症	先 天 奇 形 及 異 状	Ba36 神 経 系 奇 形 の 形	Ba37 心 臓 奇 形 の 形	Ba38 そ の 他 の 器 官 系 奇 形 の 形	Ba39 呼 吸 器 系 奇 形 の 形	Ba40 消 化 器 系 奇 形 の 形	Ba41 筋 骨 格 系 の 先 天 奇 形 及 変 形	Ba42 そ の 他 の 先 天 奇 形 及 変 形		
山形県	1	2	-	-	-	1	3	-	-	1	1	1	-	-		
山形市	1	2	-	-	-	1	2	-	-	-	1	1	-	-		
山形郡	-	-	-	-	-	-	1	-	-	1	-	-	-	-		
村山保健所	1	2	-	-	-	1	2	-	-	-	1	1	-	-		
最上保健所	-	-	-	-	-	-	1	-	-	1	-	-	-	-		
置賜保健所	-	-	-	-	-	-	-	-	-	-	-	-	-	-		
庄内保健所	-	-	-	-	-	-	-	-	-	-	-	-	-	-		
山形市	-	2	-	-	-	1	1	-	-	-	-	1	-	-		
米沢市	-	-	-	-	-	-	-	-	-	-	-	-	-	-		
鶴岡市	-	-	-	-	-	-	-	-	-	-	-	-	-	-		
酒田市	-	-	-	-	-	-	-	-	-	-	-	-	-	-		
新庄市	-	-	-	-	-	-	-	-	-	-	-	-	-	-		
寒河江市	1	-	-	-	-	-	-	-	-	-	-	-	-	-		
上山市	-	-	-	-	-	-	-	-	-	-	-	-	-	-		
村山市	-	-	-	-	-	-	1	-	-	-	1	-	-	-		
長井市	-	-	-	-	-	-	-	-	-	-	-	-	-	-		
天童市	-	-	-	-	-	-	-	-	-	-	-	-	-	-		
東根市	-	-	-	-	-	-	-	-	-	-	-	-	-	-		
尾花市	-	-	-	-	-	-	-	-	-	-	-	-	-	-		
南陽市	-	-	-	-	-	-	-	-	-	-	-	-	-	-		
山形町	-	-	-	-	-	-	-	-	-	-	-	-	-	-		
中山町	-	-	-	-	-	-	-	-	-	-	-	-	-	-		
河北町	-	-	-	-	-	-	-	-	-	-	-	-	-	-		
西川町	-	-	-	-	-	-	-	-	-	-	-	-	-	-		
朝日町	-	-	-	-	-	-	-	-	-	-	-	-	-	-		
大江町	-	-	-	-	-	-	-	-	-	-	-	-	-	-		
大石町	-	-	-	-	-	-	-	-	-	-	-	-	-	-		
金山町	-	-	-	-	-	-	-	-	-	-	-	-	-	-		
最上町	-	-	-	-	-	-	-	-	-	-	-	-	-	-		
舟形町	-	-	-	-	-	-	1	-	-	1	-	-	-	-		
真室川町	-	-	-	-	-	-	-	-	-	-	-	-	-	-		
大蔵村	-	-	-	-	-	-	-	-	-	-	-	-	-	-		
鮭川村	-	-	-	-	-	-	-	-	-	-	-	-	-	-		
戸沢村	-	-	-	-	-	-	-	-	-	-	-	-	-	-		
高島町	-	-	-	-	-	-	-	-	-	-	-	-	-	-		
高川町	-	-	-	-	-	-	-	-	-	-	-	-	-	-		
小国町	-	-	-	-	-	-	-	-	-	-	-	-	-	-		
白鷹町	-	-	-	-	-	-	-	-	-	-	-	-	-	-		
飯豊町	-	-	-	-	-	-	-	-	-	-	-	-	-	-		
三川町	-	-	-	-	-	-	-	-	-	-	-	-	-	-		
庄内町	-	-	-	-	-	-	-	-	-	-	-	-	-	-		
遊佐町	-	-	-	-	-	-	-	-	-	-	-	-	-	-		

Ba43 他染に 色体異 常、類	Ba44 乳症 幼児 突然 死群	Ba45 そす べの 他の 疾の 患	Ba46 不 慮の 事 故	Ba47 交 通 事 故	Ba48 転・ 倒・ 墜 転 落	Ba49 不 及 慮 の 溺 死	Ba50 胃内 内容 物の 誤え ん	Ba51 の誤 えん （吸 引） を生 じた 食物 等	Ba52 煙火 、災 火へ の曝 露	Ba53 有 害物 質に よる 曝露	Ba54 そ不 慮の 他の 事 の故	Ba55 他 殺	Ba56 そ の 他 の 外 因	
-	-	1	-	-	-	-	-	-	-	-	-	-	-	山市
-	-	-	-	-	-	-	-	-	-	-	-	-	-	郡部
-	-	1	-	-	-	-	-	-	-	-	-	-	-	村山保健所
-	-	-	-	-	-	-	-	-	-	-	-	-	-	最上保健所
-	-	-	-	-	-	-	-	-	-	-	-	-	-	置賜保健所
-	-	-	-	-	-	-	-	-	-	-	-	-	-	庄内保健所
-	-	-	-	-	-	-	-	-	-	-	-	-	-	山形市
-	-	-	-	-	-	-	-	-	-	-	-	-	-	米沢市
-	-	-	-	-	-	-	-	-	-	-	-	-	-	鶴岡市
-	-	-	-	-	-	-	-	-	-	-	-	-	-	酒田市
-	-	-	-	-	-	-	-	-	-	-	-	-	-	新庄市
-	-	-	-	-	-	-	-	-	-	-	-	-	-	寒河江市
-	-	1	-	-	-	-	-	-	-	-	-	-	-	上山市
-	-	-	-	-	-	-	-	-	-	-	-	-	-	山形市
-	-	-	-	-	-	-	-	-	-	-	-	-	-	長井市
-	-	-	-	-	-	-	-	-	-	-	-	-	-	天童市
-	-	-	-	-	-	-	-	-	-	-	-	-	-	東根市
-	-	-	-	-	-	-	-	-	-	-	-	-	-	尾花沢市
-	-	-	-	-	-	-	-	-	-	-	-	-	-	南陽市
-	-	-	-	-	-	-	-	-	-	-	-	-	-	山形市
-	-	-	-	-	-	-	-	-	-	-	-	-	-	辺町
-	-	-	-	-	-	-	-	-	-	-	-	-	-	中山町
-	-	-	-	-	-	-	-	-	-	-	-	-	-	河北町
-	-	-	-	-	-	-	-	-	-	-	-	-	-	西川町
-	-	-	-	-	-	-	-	-	-	-	-	-	-	朝日町
-	-	-	-	-	-	-	-	-	-	-	-	-	-	大江町
-	-	-	-	-	-	-	-	-	-	-	-	-	-	大石町
-	-	-	-	-	-	-	-	-	-	-	-	-	-	金山町
-	-	-	-	-	-	-	-	-	-	-	-	-	-	最上町
-	-	-	-	-	-	-	-	-	-	-	-	-	-	舟形町
-	-	-	-	-	-	-	-	-	-	-	-	-	-	真室川町
-	-	-	-	-	-	-	-	-	-	-	-	-	-	大蔵村
-	-	-	-	-	-	-	-	-	-	-	-	-	-	大鮎川村
-	-	-	-	-	-	-	-	-	-	-	-	-	-	戸沢村
-	-	-	-	-	-	-	-	-	-	-	-	-	-	高島町
-	-	-	-	-	-	-	-	-	-	-	-	-	-	川西町
-	-	-	-	-	-	-	-	-	-	-	-	-	-	小国町
-	-	-	-	-	-	-	-	-	-	-	-	-	-	白鷹町
-	-	-	-	-	-	-	-	-	-	-	-	-	-	飯豊町
-	-	-	-	-	-	-	-	-	-	-	-	-	-	三川町
-	-	-	-	-	-	-	-	-	-	-	-	-	-	庄内町
-	-	-	-	-	-	-	-	-	-	-	-	-	-	遊佐町

第7表 死亡数、性・選択死因分類・保健所一市町村別

	総数			村山保健所			山形市			寒河江市		
	総数	男	女	総数	男	女	総数	男	女	総数	男	女
死亡総数	15,331	7,438	7,893	6,764	3,360	3,404	2,816	1,368	1,448	487	248	239
結核	12	7	5	8	5	3	4	3	1	1	-	1
悪性新生物〈腫瘍〉	3,970	2,292	1,678	1,864	1,083	781	800	455	345	129	74	55
食道	133	106	27	46	34	12	19	15	4	3	2	1
胃	596	386	210	271	177	94	103	67	36	23	13	10
結腸	375	152	223	178	79	99	79	30	49	13	6	7
直腸S状結腸移行部	138	83	55	56	40	16	29	19	10	5	4	1
肝及び肝内胆管	213	137	76	94	51	43	46	24	22	3	2	1
胆のう及び他の胆道	235	128	107	101	54	47	43	20	23	4	3	1
膵	363	172	191	178	84	94	75	34	41	8	2	6
気管、気管支及び肺	779	564	215	375	292	83	156	121	35	30	21	9
乳房	136	1	135	68	-	68	36	-	36	3	-	3
子宮	50	-	50	23	-	23	12	-	12	-	-	-
白血病	68	44	24	37	23	14	22	14	8	1	-	1
(再掲)大腸	513	235	278	234	119	115	108	49	59	18	10	8
(再掲)結腸	375	152	223	178	79	99	79	30	49	13	6	7
糖尿病	117	55	62	41	17	24	16	7	9	5	2	3
高血圧性疾患	96	27	69	48	10	38	15	2	13	3	-	3
心疾患(高血圧性除く)	2,342	1,096	1,246	1,048	526	522	420	214	206	99	54	45
急性心筋梗塞	660	366	294	321	185	136	147	87	60	40	24	16
その他の虚血性心疾患	218	106	112	94	48	46	34	17	17	4	1	3
不整脈及び伝導障害	333	143	190	145	67	78	56	32	24	14	4	10
心不全	873	377	496	362	172	190	126	52	74	33	20	13
脳血管疾患	1,571	661	910	654	281	373	226	103	123	54	26	28
くも膜下出血	164	40	124	60	14	46	21	4	17	8	3	5
脳内出血	397	189	208	184	99	85	83	48	35	7	6	1
脳梗塞	1,003	429	574	407	167	240	121	51	70	39	17	22
大動脈瘤及び解離	211	100	111	103	51	52	39	17	22	6	3	3
肺炎	1,102	596	506	467	264	203	167	89	78	32	20	12
慢性閉塞性肺疾患	202	170	32	98	84	14	31	26	5	6	5	1
喘息	14	4	10	4	2	2	-	-	-	2	1	1
肝疾患	145	94	51	63	44	19	20	15	5	7	4	3
腎不全	288	140	148	139	68	71	61	36	25	10	4	6
老衰	1,516	386	1,130	661	159	502	335	70	265	27	6	21
不慮の事故	485	265	220	192	109	83	71	39	32	8	3	5
交通事故	47	32	15	14	9	5	6	4	2	1	-	1
自殺	210	140	70	79	51	28	45	32	13	6	1	5

上山市			村山市			天童市			東根市				
総数	男	女	総数	男	女	総数	男	女	総数	男	女		
446	229	217	381	190	191	697	343	354	528	270	258	死亡総数	
-	-	-	-	-	-	1	-	1	1	1	-	結核	
121	75	46	118	65	53	194	115	79	138	83	55	悪性新生物 <腫瘍>	
4	3	1	4	3	1	5	4	1	2	2	-	食道	
13	10	3	19	13	6	32	18	14	26	21	5	胃	
13	7	6	9	3	6	15	8	7	13	8	5	結腸	
-	-	-	3	3	-	11	7	4	2	1	1	直腸S状結腸移行部	
9	5	4	5	3	2	14	9	5	3	1	2	肝及び肝内胆管	
6	4	2	4	1	3	7	4	3	10	4	6	胆のう及び他の胆道	
12	6	6	8	2	6	25	14	11	14	8	6	膵	
26	19	7	25	17	8	38	29	9	29	25	4	気管、気管支及び肺	
4	-	4	2	-	2	5	-	5	6	-	6	乳房	
1	・	1	2	・	2	2	・	2	1	・	1	子宮	
3	2	1	3	2	1	3	2	1	3	1	2	白血病	
13	7	6	12	6	6	26	15	11	15	9	6	(再掲)大腸	
13	7	6	9	3	6	15	8	7	13	8	5	(再掲)結腸	
3	1	2	2	1	1	3	2	1	4	-	4	糖尿病	
2	-	2	5	1	4	7	3	4	1	1	-	高血圧性疾患	
75	30	45	42	20	22	110	61	49	90	45	45	心疾患(高血圧性除く)	
10	3	7	6	3	3	50	29	21	15	9	6	急性心筋梗塞	
16	9	7	7	3	4	5	2	3	2	-	2	その他の虚血性心疾患	
14	5	9	7	3	4	13	7	6	16	6	10	不整脈及び伝導障害	
25	10	15	16	9	7	27	16	11	46	26	20	心不全	
41	19	22	41	16	25	92	31	61	59	25	34	脳血管疾患	
6	1	5	2	-	2	9	3	6	8	1	7	くも膜下出血	
23	13	10	8	2	6	12	4	8	7	3	4	脳内出血	
12	5	7	31	14	17	70	23	47	43	21	22	脳梗塞	
10	7	3	5	3	2	13	5	8	11	7	4	大動脈瘤及び解離	
29	18	11	26	20	6	63	40	23	39	22	17	肺炎	
10	8	2	2	1	1	11	9	2	10	10	-	慢性閉塞性肺疾患	
-	-	-	-	-	-	1	-	1	-	-	-	-	喘息
6	5	1	5	3	2	8	5	3	9	5	4	肝疾患	
12	5	7	6	2	4	14	5	9	8	2	6	腎不全	
34	10	24	25	11	14	42	6	36	32	9	23	老衰	
16	9	7	17	6	11	25	14	11	14	8	6	不慮の事故	
-	-	-	1	-	1	2	2	-	1	1	-	-	交通事故
1	-	1	2	2	-	5	3	2	9	6	3	自殺	

第7表 死亡数、性・選択死因分類・保健所一市町村別

	尾花沢市			山辺町			中山町			河北町		
	総数	男	女	総数	男	女	総数	男	女	総数	男	女
死亡総数	314	160	154	165	82	83	156	75	81	266	140	126
結核	1	1	-	-	-	-	-	-	-	-	-	-
悪性新生物〈腫瘍〉	76	47	29	54	36	18	46	23	23	66	44	22
食道	-	-	-	3	1	2	2	-	2	2	2	-
胃	9	8	1	9	5	4	9	5	4	13	8	5
結腸	7	4	3	6	4	2	5	2	3	8	4	4
直腸S状結腸移行部	-	-	-	3	3	-	-	-	-	-	-	-
肝及び肝内胆管	3	1	2	1	1	-	2	1	1	3	2	1
胆のう及び他の胆道	2	1	1	5	5	-	4	4	-	5	3	2
膵	7	3	4	4	2	2	5	1	4	6	4	2
気管、気管支及び肺	18	15	3	8	8	-	6	4	2	13	13	-
乳房	1	-	1	-	-	-	3	-	3	2	-	2
子宮	-	-	-	-	-	-	-	-	-	1	-	1
白血病	2	2	-	-	-	-	-	-	-	-	-	-
(再掲)大腸	7	4	3	9	7	2	5	2	3	8	4	4
(再掲)結腸	7	4	3	6	4	2	5	2	3	8	4	4
糖尿病	-	-	-	1	-	1	-	-	-	1	1	-
高血圧性疾患	7	-	7	3	1	2	-	-	-	4	1	3
心疾患(高血圧性除く)	51	27	24	27	9	18	20	11	9	41	18	23
急性心筋梗塞	11	7	4	5	2	3	8	5	3	7	3	4
その他の虚血性心疾患	11	7	4	-	-	-	1	-	1	6	4	2
不整脈及び伝導障害	6	4	2	1	1	-	2	2	-	6	1	5
心不全	19	8	11	20	5	15	7	3	4	17	9	8
脳血管疾患	30	11	19	19	7	12	16	8	8	22	7	15
くも膜下出血	2	1	1	1	-	1	-	-	-	2	-	2
脳内出血	8	4	4	3	1	2	6	2	4	7	4	3
脳梗塞	20	6	14	15	6	9	10	6	4	13	3	10
大動脈瘤及び解離	4	-	4	2	1	1	4	1	3	6	5	1
肺炎	24	10	14	12	7	5	11	4	7	31	15	16
慢性閉塞性肺疾患	10	9	1	2	1	1	4	4	-	4	4	-
喘息	-	-	-	-	-	-	1	1	-	-	-	-
肝疾患	-	-	-	-	-	-	-	-	-	1	1	-
腎不全	5	4	1	1	-	1	2	2	-	8	3	5
老衰	43	15	28	6	1	5	8	1	7	20	6	14
不慮の事故	14	9	5	1	-	1	4	4	-	10	8	2
交通事故	2	1	1	-	-	-	-	-	-	1	1	-
自殺	1	-	1	3	1	2	3	2	1	3	3	-

西川町			朝日町			大江町			大石田町			
総数	男	女	総数	男	女	総数	男	女	総数	男	女	
101	39	62	130	71	59	150	80	70	127	65	62	死亡総数
-	-	-	-	-	-	-	-	-	-	-	-	結核
24	11	13	25	14	11	38	20	18	35	21	14	悪性新生物 <腫瘍>
-	-	-	-	-	-	2	2	-	-	-	-	食道
2	1	1	4	4	-	6	3	3	3	1	2	胃
3	2	1	1	-	1	6	1	5	-	-	-	結腸
-	-	-	1	1	-	2	2	-	-	-	-	直腸S状結腸移行部
1	-	1	1	-	1	-	-	-	3	2	1	肝及び肝内胆管
2	1	1	2	1	1	1	-	1	6	3	3	胆のう及び他の胆道
1	-	1	3	1	2	5	3	2	5	4	1	膵
6	5	1	6	4	2	6	4	2	8	7	1	気管、気管支及び肺
2	-	2	2	-	2	1	-	1	1	-	1	乳房
1	-	1	1	-	1	1	-	1	1	-	1	子宮
-	-	-	-	-	-	-	-	-	-	-	-	白血病
3	2	1	2	1	1	8	3	5	-	-	-	(再掲)大腸
3	2	1	1	-	1	6	1	5	-	-	-	(再掲)結腸
3	2	1	-	-	-	2	1	1	1	-	1	糖尿病
-	-	-	1	1	-	-	-	-	-	-	-	高血圧性疾患
12	4	8	18	11	7	27	15	12	16	7	9	心疾患(高血圧性除く)
4	1	3	10	8	2	7	3	4	1	1	-	急性心筋梗塞
1	1	-	1	1	-	-	-	-	6	3	3	その他の虚血性心疾患
1	-	1	3	1	2	3	1	2	3	-	3	不整脈及び伝導障害
3	-	3	2	1	1	16	11	5	5	2	3	心不全
14	7	7	9	4	5	15	8	7	16	9	7	脳血管疾患
-	-	-	-	-	-	-	-	-	1	1	-	くも膜下出血
5	2	3	5	3	2	4	3	1	6	4	2	脳内出血
9	5	4	4	1	3	11	5	6	9	4	5	脳梗塞
-	-	-	-	-	-	2	2	-	1	-	1	大動脈瘤及び解離
4	2	2	14	6	8	9	6	3	6	5	1	肺炎
1	1	-	1	1	-	3	2	1	3	3	-	慢性閉塞性肺疾患
-	-	-	-	-	-	-	-	-	-	-	-	喘息
-	-	-	4	4	-	1	1	-	2	1	1	肝疾患
3	2	1	4	2	2	3	1	2	2	-	2	腎不全
25	5	20	20	7	13	19	4	15	25	8	17	老衰
1	-	1	6	6	-	5	3	2	-	-	-	不慮の事故
-	-	-	-	-	-	-	-	-	-	-	-	交通事故
-	-	-	-	-	-	-	-	-	1	1	-	自殺

第7表 死亡数、性・選択死因分類・保健所一市町村別

	最上保健所			新庄市			金山町			最上町		
	総数	男	女	総数	男	女	総数	男	女	総数	男	女
死亡総数	1,250	623	627	497	255	242	87	40	47	158	83	75
結核	-	-	-	-	-	-	-	-	-	-	-	-
悪性新生物〈腫瘍〉	305	188	117	131	83	48	20	11	9	36	23	13
食道	12	12	-	4	4	-	-	-	-	1	1	-
胃	64	48	16	34	27	7	4	2	2	7	5	2
結腸	25	12	13	7	5	2	1	-	1	4	2	2
直腸S状結腸移行部	10	4	6	4	2	2	2	1	1	2	-	2
肝及び肝内胆管	10	8	2	5	5	-	1	1	-	1	1	-
胆のう及び他の胆道	19	10	9	4	2	2	-	-	-	2	1	1
膵	27	10	17	13	3	10	-	-	-	3	2	1
気管、気管支及び肺	62	42	20	30	20	10	5	3	2	5	3	2
乳房	8	-	8	5	-	5	-	-	-	-	-	-
子宮	1	-	1	1	-	1	-	-	-	-	-	-
白血病	6	5	1	2	2	-	1	-	1	1	1	-
(再掲)大腸	35	16	19	11	7	4	3	1	2	6	2	4
(再掲)結腸	25	12	13	7	5	2	1	-	1	4	2	2
糖尿病	12	6	6	4	2	2	1	-	1	3	2	1
高血圧性疾患	9	2	7	4	1	3	2	1	1	2	-	2
心疾患(高血圧性除く)	185	91	94	73	39	34	20	7	13	26	13	13
急性心筋梗塞	64	43	21	28	21	7	3	1	2	9	7	2
その他の虚血性心疾患	13	4	9	4	1	3	3	-	3	2	1	1
不整脈及び伝導障害	21	10	11	5	4	1	4	-	4	3	3	-
心不全	70	28	42	29	11	18	8	6	2	9	2	7
脳血管疾患	148	77	71	58	31	27	8	5	3	17	6	11
くも膜下出血	9	1	8	4	-	4	-	-	-	-	-	-
脳内出血	40	18	22	26	12	14	1	1	-	3	1	2
脳梗塞	99	58	41	28	19	9	7	4	3	14	5	9
大動脈瘤及び解離	12	8	4	3	3	-	1	-	1	1	1	-
肺炎	63	30	33	16	9	7	3	1	2	8	7	1
慢性閉塞性肺疾患	8	5	3	2	1	1	-	-	-	3	2	1
喘息	2	1	1	-	-	-	-	-	-	1	1	-
肝疾患	10	6	4	6	4	2	-	-	-	3	1	2
腎不全	31	15	16	13	7	6	3	1	2	4	3	1
老衰	153	47	106	85	27	58	8	3	5	7	2	5
不慮の事故	46	25	21	13	7	6	5	3	2	9	6	3
交通事故	7	4	3	2	-	2	-	-	-	1	-	1
自殺	23	16	7	7	5	2	1	-	1	2	1	1

舟形町			真室川町			大蔵村			鮭川村			
総数	男	女	総数	男	女	総数	男	女	総数	男	女	
104	53	51	168	83	85	57	26	31	90	38	52	死亡総数
-	-	-	-	-	-	-	-	-	-	-	-	結核
26	16	10	40	23	17	13	7	6	18	11	7	悪性新生物 <腫瘍>
1	1	-	3	3	-	2	2	-	1	1	-	食道
4	2	2	6	4	2	2	1	1	2	2	-	胃
2	1	1	7	3	4	-	-	-	-	-	-	結腸
-	-	-	1	1	-	-	-	-	-	-	-	直腸S状結腸移行部
-	-	-	2	1	1	-	-	-	1	-	1	肝及び肝内胆管
6	3	3	5	3	2	1	-	1	-	-	-	胆のう及び他の胆道
2	1	1	5	3	2	1	-	1	2	-	2	膵
5	4	1	4	2	2	2	2	-	5	4	1	気管、気管支及び肺
1	-	1	-	-	-	-	-	-	2	-	2	乳房
-	.	-	-	.	-	-	.	-	-	.	-	子宮
2	2	-	-	-	-	-	-	-	-	-	-	白血病
2	1	1	8	4	4	-	-	-	-	-	-	(再掲)大腸
2	1	1	7	3	4	-	-	-	-	-	-	(再掲)結腸
-	-	-	1	-	1	1	1	-	1	-	1	糖尿病
1	-	1	-	-	-	-	-	-	-	-	-	高血圧性疾患
19	8	11	18	9	9	6	4	2	11	5	6	心疾患(高血圧性除く)
8	3	5	5	4	1	1	1	-	6	4	2	急性心筋梗塞
2	1	1	1	1	-	-	-	-	-	-	-	その他の虚血性心疾患
1	-	1	2	-	2	1	-	1	1	-	1	不整脈及び伝導障害
8	4	4	7	1	6	3	2	1	4	1	3	心不全
7	5	2	31	16	15	6	3	3	11	7	4	脳血管疾患
1	1	-	3	-	3	-	-	-	-	-	-	くも膜下出血
1	1	-	5	3	2	-	-	-	1	-	1	脳内出血
5	3	2	23	13	10	6	3	3	10	7	3	脳梗塞
2	1	1	3	2	1	2	1	1	-	-	-	大動脈瘤及び解離
6	3	3	21	5	16	1	-	1	7	4	3	肺炎
-	-	-	2	1	1	-	-	-	-	-	-	慢性閉塞性肺疾患
1	-	1	-	-	-	-	-	-	-	-	-	喘息
-	-	-	1	1	-	-	-	-	-	-	-	肝疾患
1	1	-	5	2	3	-	-	-	4	1	3	腎不全
12	3	9	8	3	5	11	3	8	6	-	6	老衰
6	2	4	5	4	1	3	1	2	3	1	2	不慮の事故
-	-	-	2	2	-	1	1	-	1	1	-	交通事故
2	1	1	4	4	-	1	1	-	3	2	1	自殺

第7表 死亡数、性・選択死因分類・保健所一市町村別

	戸沢村			置賜保健所			米沢市			長井市		
	総数	男	女	総数	男	女	総数	男	女	総数	男	女
死亡総数	89	45	44	3,175	1,474	1,701	1,159	524	635	434	188	246
結核	-	-	-	2	1	1	1	1	-	1	-	1
悪性新生物〈腫瘍〉	21	14	7	751	430	321	275	145	130	98	47	51
食道	-	-	-	31	27	4	13	10	3	-	-	-
胃	5	5	-	115	73	42	35	21	14	19	9	10
結腸	4	1	3	70	28	42	31	11	20	7	2	5
直腸S状結腸移行部	1	-	1	25	13	12	8	5	3	5	2	3
肝及び肝内胆管	-	-	-	51	33	18	14	7	7	6	4	2
胆のう及び他の胆道	1	1	-	43	19	24	16	5	11	5	1	4
膵	1	1	-	65	37	28	21	11	10	10	7	3
気管、気管支及び肺	6	4	2	145	98	47	51	34	17	23	14	9
乳房	-	-	-	33	-	33	15	-	15	5	-	5
子宮	-	-	-	10	-	10	2	-	2	3	-	3
白血病	-	-	-	6	4	2	3	2	1	2	1	1
(再掲)大腸	5	1	4	95	41	54	39	16	23	12	4	8
(再掲)結腸	4	1	3	70	28	42	31	11	20	7	2	5
糖尿病	1	1	-	29	16	13	12	7	5	3	3	-
高血圧性疾患	-	-	-	18	8	10	7	2	5	4	2	2
心疾患(高血圧性除く)	12	6	6	514	214	300	206	86	120	51	21	30
急性心筋梗塞	4	2	2	126	60	66	48	23	25	15	8	7
その他の虚血性心疾患	1	-	1	53	20	33	31	12	19	4	2	2
不整脈及び伝導障害	4	3	1	73	33	40	20	11	9	10	5	5
心不全	2	1	1	214	84	130	84	30	54	19	5	14
脳血管疾患	10	4	6	363	140	223	110	37	73	69	25	44
くも膜下出血	1	-	1	40	9	31	9	-	9	8	-	8
脳内出血	3	-	3	70	34	36	23	9	14	11	5	6
脳梗塞	6	4	2	252	96	156	78	28	50	50	20	30
大動脈瘤及び解離	-	-	-	38	13	25	16	10	6	2	-	2
肺炎	1	1	-	232	119	113	113	48	65	28	18	10
慢性閉塞性肺疾患	1	1	-	45	37	8	15	12	3	6	5	1
喘息	-	-	-	2	1	1	1	-	1	-	-	-
肝疾患	-	-	-	37	21	16	11	5	6	7	3	4
腎不全	1	-	1	55	27	28	19	11	8	16	8	8
老衰	16	6	10	274	71	203	65	15	50	36	8	28
不慮の事故	2	1	1	113	54	59	38	19	19	23	13	10
交通事故	-	-	-	10	7	3	2	1	1	1	1	-
自殺	3	2	1	49	31	18	17	14	3	2	-	2

南陽市			高島町			川西町			小国町			
総数	男	女	総数	男	女	総数	男	女	総数	男	女	
477	241	236	317	147	170	270	119	151	141	71	70	死亡総数
-	-	-	-	-	-	-	-	-	-	-	-	結核
114	73	41	90	59	31	67	41	26	38	23	15	悪性新生物 <腫瘍>
10	9	1	6	6	-	2	2	-	-	-	-	食道
17	15	2	13	9	4	14	8	6	6	4	2	胃
11	4	7	9	5	4	3	1	2	3	1	2	結腸
4	1	3	3	2	1	1	1	-	1	-	1	直腸S状結腸移行部
9	5	4	5	5	-	6	5	1	4	2	2	肝及び肝内胆管
6	4	2	6	4	2	2	-	2	4	3	1	胆のう及び他の胆道
9	4	5	11	7	4	5	2	3	3	2	1	膵
18	12	6	11	5	6	18	14	4	9	5	4	気管、気管支及び肺
5	-	5	4	-	4	1	-	1	-	-	-	乳房
1	・	1	1	・	1	2	・	2	-	・	-	子宮
-	-	-	1	1	-	-	-	-	-	-	-	白血病
15	5	10	12	7	5	4	2	2	4	1	3	(再掲)大腸
11	4	7	9	5	4	3	1	2	3	1	2	(再掲)結腸
6	2	4	1	1	-	1	1	-	2	1	1	糖尿病
2	1	1	2	2	-	1	-	1	1	1	-	高血圧性疾患
72	35	37	54	17	37	62	27	35	18	8	10	心疾患(高血圧性除く)
16	8	8	23	10	13	14	7	7	3	2	1	急性心筋梗塞
2	2	-	7	2	5	4	2	2	2	-	2	その他の虚血性心疾患
14	5	9	2	1	1	9	3	6	3	1	2	不整脈及び伝導障害
37	19	18	16	3	13	30	13	17	6	4	2	心不全
73	29	44	44	15	29	22	10	12	3	1	2	脳血管疾患
8	2	6	8	3	5	2	1	1	1	-	1	くも膜下出血
15	7	8	5	3	2	7	4	3	-	-	-	脳内出血
50	20	30	30	8	22	13	5	8	2	1	1	脳梗塞
3	2	1	6	-	6	4	-	4	-	-	-	大動脈瘤及び解離
26	12	14	13	11	2	9	3	6	10	8	2	肺炎
7	4	3	3	3	-	5	5	-	1	1	-	慢性閉塞性肺疾患
1	1	-	-	-	-	-	-	-	-	-	-	喘息
5	3	2	2	2	-	2	-	2	4	2	2	肝疾患
6	2	4	4	1	3	2	1	1	3	2	1	腎不全
30	8	22	29	8	21	18	-	18	28	9	19	老衰
11	6	5	12	6	6	12	6	6	5	1	4	不慮の事故
2	2	-	2	2	-	1	1	-	1	-	1	交通事故
12	6	6	4	2	2	5	3	2	4	2	2	自殺

第7表 死亡数、性・選択死因分類・保健所一市町村別

	白鷹町			飯豊町			庄内保健所			鶴岡市		
	総数	男	女	総数	男	女	総数	男	女	総数	男	女
死亡総数	240	117	123	137	67	70	4,142	1,981	2,161	1,889	886	1,003
結核	-	-	-	-	-	-	2	1	1	1	1	-
悪性新生物〈腫瘍〉	41	25	16	28	17	11	1,050	591	459	460	254	206
食道	-	-	-	-	-	-	44	33	11	21	17	4
胃	9	6	3	2	1	1	146	88	58	56	36	20
結腸	1	1	-	5	3	2	102	33	69	44	14	30
直腸S状結腸移行部	3	2	1	-	-	-	47	26	21	23	13	10
肝及び肝内胆管	3	2	1	4	3	1	58	45	13	29	21	8
胆のう及び他の胆道	1	-	1	3	2	1	72	45	27	35	20	15
膵	4	2	2	2	2	-	93	41	52	43	17	26
気管、気管支及び肺	8	8	-	7	6	1	197	132	65	78	50	28
乳房	2	-	2	1	-	1	27	1	26	15	-	15
子宮	1	-	1	-	-	-	16	-	16	5	-	5
白血病	-	-	-	-	-	-	19	12	7	9	6	3
(再掲)大腸	4	3	1	5	3	2	149	59	90	67	27	40
(再掲)結腸	1	1	-	5	3	2	102	33	69	44	14	30
糖尿病	3	1	2	1	-	1	35	16	19	18	7	11
高血圧性疾患	-	-	-	1	-	1	21	7	14	6	2	4
心疾患(高血圧性除く)	26	11	15	25	9	16	595	265	330	275	112	163
急性心筋梗塞	4	1	3	3	1	2	149	78	71	77	41	36
その他の虚血性心疾患	2	-	2	1	-	1	58	34	24	16	8	8
不整脈及び伝導障害	7	4	3	8	3	5	94	33	61	41	11	30
心不全	11	6	5	11	4	7	227	93	134	110	41	69
脳血管疾患	24	13	11	18	10	8	406	163	243	177	63	114
くも膜下出血	2	2	-	2	1	1	55	16	39	25	6	19
脳内出血	5	4	1	4	2	2	103	38	65	41	18	23
脳梗塞	17	7	10	12	7	5	245	108	137	108	38	70
大動脈瘤及び解離	5	1	4	2	-	2	58	28	30	22	10	12
肺炎	27	15	12	6	4	2	340	183	157	183	101	82
慢性閉塞性肺疾患	4	4	-	4	3	1	51	44	7	30	26	4
喘息	-	-	-	-	-	-	6	-	6	1	-	1
肝疾患	5	5	-	1	1	-	35	23	12	17	10	7
腎不全	3	1	2	2	1	1	63	30	33	26	13	13
老衰	50	18	32	18	5	13	428	109	319	183	43	140
不慮の事故	8	2	6	4	1	3	134	77	57	57	29	28
交通事故	1	-	1	-	-	-	16	12	4	8	6	2
自殺	3	2	1	2	2	-	59	42	17	27	20	7

酒田市			三川町			庄内町			遊佐町			
総数	男	女	総数	男	女	総数	男	女	総数	男	女	
1,562	772	790	114	48	66	329	162	167	248	113	135	死亡総数
1	-	1	-	-	-	-	-	-	-	-	-	結核
414	238	176	24	13	11	95	53	42	57	33	24	悪性新生物 <腫瘍>
19	13	6	1	1	-	1	-	1	2	2	-	食道
62	35	27	4	2	2	13	8	5	11	7	4	胃
36	14	22	3	-	3	12	4	8	7	1	6	結腸
20	10	10	-	-	-	2	1	1	2	2	-	直腸S状結腸移行部
20	17	3	-	-	-	5	4	1	4	3	1	肝及び肝内胆管
29	20	9	1	1	-	6	3	3	1	1	-	胆のう及び他の胆道
35	18	17	2	1	1	10	3	7	3	2	1	膵
82	55	27	7	6	1	17	14	3	13	7	6	気管、気管支及び肺
9	1	8	1	-	1	-	-	-	2	-	2	乳房
7	-	7	-	-	-	4	-	4	-	-	-	子宮
7	4	3	-	-	-	2	1	1	1	1	-	白血病
56	24	32	3	-	3	14	5	9	9	3	6	(再掲)大腸
36	14	22	3	-	3	12	4	8	7	1	6	(再掲)結腸
10	5	5	2	1	1	3	2	1	2	1	1	糖尿病
7	4	3	1	-	1	-	-	-	7	1	6	高血圧性疾患
213	104	109	21	7	14	47	22	25	39	20	19	心疾患(高血圧性除く)
46	21	25	4	1	3	14	10	4	8	5	3	急性心筋梗塞
30	18	12	3	1	2	4	3	1	5	4	1	その他の虚血性心疾患
41	21	20	-	-	-	4	-	4	8	1	7	不整脈及び伝導障害
73	35	38	10	4	6	22	7	15	12	6	6	心不全
160	74	86	10	4	6	39	17	22	20	5	15	脳血管疾患
16	6	10	1	1	-	9	3	6	4	-	4	くも膜下出血
42	15	27	2	-	2	8	3	5	10	2	8	脳内出血
102	53	49	7	3	4	22	11	11	6	3	3	脳梗塞
27	17	10	1	-	1	3	-	3	5	1	4	大動脈瘤及び解離
114	62	52	5	2	3	23	9	14	15	9	6	肺炎
14	12	2	1	1	-	3	3	-	3	2	1	慢性閉塞性肺疾患
3	-	3	1	-	1	1	-	1	-	-	-	喘息
11	9	2	2	1	1	1	1	-	4	2	2	肝疾患
23	9	14	5	3	2	3	3	-	6	2	4	腎不全
184	49	135	4	2	2	25	5	20	32	10	22	老衰
58	37	21	3	1	2	8	5	3	8	5	3	不慮の事故
6	5	1	-	-	-	1	1	-	1	-	1	交通事故
23	16	7	-	-	-	5	3	2	4	3	1	自殺

第8表 死亡率(人口10万対)、死因简单分類・保健所一市町村別

	総 数	01000 感寄 染生 症及 虫 び症	01100 腸 管 感 染 症	01200 結 核	01201 呼 吸 器 結 核	01202 そ の 他 の 結 核	01300 敗 血 症	01400 ウ イ ル ス 肝 炎	01401 B 肝 型 ウ イ ル ス 炎	01402 C 肝 型 ウ イ ル ス 炎	01403 そ ウ イ ル ス 肝 炎 の 他	01500 ヒ ウ ト 免 疫 不 全 病	01600 そ の 他 の 寄 生 虫 感 染 症
山形県	1,400.1	20.3	3.6	1.1	0.9	0.2	6.6	3.6	0.2	3.1	0.3	0.1	5.4
市部	1,324.7	18.7	3.1	1.4	1.1	0.2	5.6	3.3	0.1	2.9	0.2	0.1	5.3
郡部	1,662.5	26.0	5.5	-	-	-	10.5	4.6	0.5	3.6	0.5	-	5.5
村山保健所	1,242.4	16.7	1.8	1.5	1.1	0.4	6.1	2.8	0.2	2.4	0.2	0.2	4.4
最上保健所	1,666.4	21.3	4.0	-	-	-	8.0	5.3	-	4.0	1.3	-	4.0
置賜保健所	1,518.0	23.4	5.7	1.0	1.0	-	5.3	3.8	-	3.8	-	-	7.6
庄内保健所	1,518.1	24.2	5.1	0.7	0.7	-	8.1	4.4	0.4	3.7	0.4	-	5.9
山形市	1,117.0	15.1	2.0	1.6	1.6	-	4.4	2.8	-	2.4	0.4	-	4.4
米沢市	1,380.7	22.6	9.5	1.2	1.2	-	2.4	2.4	-	2.4	-	-	7.1
鶴岡市	1,493.3	26.1	6.3	0.8	0.8	-	7.9	3.2	-	2.4	0.8	-	7.9
酒田市	1,503.8	18.3	2.9	1.0	1.0	-	2.9	6.7	-	6.7	-	-	4.8
新庄市	1,380.7	11.1	-	-	-	-	8.3	-	-	-	-	-	2.8
寒河江市	1,196.8	9.8	-	2.5	-	2.5	-	2.5	2.5	-	-	-	4.9
上山市	1,455.9	16.3	-	-	-	-	9.8	-	-	-	-	-	6.5
村山市	1,595.2	12.6	-	-	-	-	8.4	4.2	-	4.2	-	-	-
長井市	1,601.7	22.1	-	3.7	3.7	-	7.4	7.4	-	7.4	-	-	3.7
天童市	1,123.1	17.7	3.2	1.6	1.6	-	6.4	1.6	-	1.6	-	-	4.8
東根市	1,104.9	16.7	-	2.1	-	2.1	8.4	2.1	-	2.1	-	2.1	2.1
尾花沢市	1,944.6	37.2	-	6.2	6.2	-	18.6	6.2	-	6.2	-	-	6.2
南陽市	1,511.6	28.5	3.2	-	-	-	6.3	6.3	-	6.3	-	-	12.7
山辺町	1,163.0	-	-	-	-	-	-	-	-	-	-	-	-
中山町	1,411.8	18.1	-	-	-	-	9.0	-	-	-	-	-	9.0
河北町	1,435.8	16.2	-	-	-	-	-	5.4	-	5.4	-	-	10.8
西川町	1,891.0	18.7	18.7	-	-	-	-	-	-	-	-	-	-
朝日町	1,910.4	88.2	29.4	-	-	-	44.1	14.7	-	14.7	-	-	-
大江町	1,831.3	36.6	-	-	-	-	24.4	12.2	-	12.2	-	-	-
大石田町	1,803.7	14.2	-	-	-	-	-	-	-	-	-	-	14.2
金山町	1,582.4	18.2	-	-	-	-	18.2	-	-	-	-	-	-
最上町	1,869.6	35.5	23.7	-	-	-	-	11.8	-	-	11.8	-	-
舟形町	1,927.0	55.6	18.5	-	-	-	18.5	-	-	-	-	-	18.5
真室川町	2,156.6	38.5	-	-	-	-	12.8	12.8	-	12.8	-	-	12.8
大蔵村	1,755.5	-	-	-	-	-	-	-	-	-	-	-	-
鮭川村	2,188.2	24.3	-	-	-	-	-	24.3	-	24.3	-	-	-
戸沢村	1,969.9	22.1	-	-	-	-	-	22.1	-	22.1	-	-	-
高畠町	1,361.2	12.9	-	-	-	-	8.6	-	-	-	-	-	4.3
川西町	1,781.5	39.6	13.2	-	-	-	-	13.2	-	13.2	-	-	13.2
小国町	1,870.0	13.3	-	-	-	-	-	-	-	-	-	-	13.3
白鷹町	1,770.8	36.9	7.4	-	-	-	22.1	-	-	-	-	-	7.4
飯豊町	1,951.0	-	-	-	-	-	-	-	-	-	-	-	-
三川町	1,493.9	26.2	-	-	-	-	13.1	13.1	13.1	-	-	-	-
庄内町	1,558.7	28.4	9.5	-	-	-	19.0	-	-	-	-	-	-
遊佐町	1,805.3	43.7	7.3	-	-	-	29.1	-	-	-	-	-	7.3

注1) 人口10万対の率算出には、県総数は総務省統計局「平成29年10月1日現在推計人口」(日本人人口)を、総数以外は県統計企画課

「平成29年山形県の人口と世帯数」の総人口を用いた。

注2) 実数については、死因第2表を参照のこと。

02000 新 生 物	02100 悪 性 新 生 物	02101 口及悪 唇び性 咽新 口頭生 腔の物	02102 食悪 性 道新 生 の物	02103 胃悪 性 新 生 の物	02104 結悪 性 腸新 生 の物	02105 直移の 腸行悪 S部性 状び新 結直生 腸腸物	02106 肝肝悪 内性 及胆新 管生 びの物	02107 胆その の悪 他性 の新 及胆生 び道物	02108 隣悪 性 新 生 の物	02109 喉悪 性 頭新 生 の物	02110 気及の 管悪 、び性 気新 管生 支肺物	02111 皮悪 性 膚新 生 の物	
374.4	362.6	6.3	12.1	54.4	34.2	12.6	19.5	21.5	33.2	0.5	71.1	2.2	山形県
359.0	347.7	5.8	11.8	50.8	32.3	12.9	18.8	19.4	31.7	0.6	68.5	1.9	市部
425.7	411.5	8.2	13.2	67.5	41.1	10.9	21.4	29.2	37.9	0.5	79.8	3.2	郡部
354.3	342.4	4.0	8.4	49.8	32.7	10.3	17.3	18.6	32.7	0.4	68.9	2.8	村山保健所
419.9	406.6	6.7	16.0	85.3	33.3	13.3	13.3	25.3	36.0	-	82.7	1.3	最上保健所
372.0	359.1	6.7	14.8	55.0	33.5	12.0	24.4	20.6	31.1	0.5	69.3	2.4	置賜保健所
395.1	384.8	10.3	16.1	53.5	37.4	17.2	21.3	26.4	34.1	1.1	72.2	1.1	庄内保健所
328.8	317.3	3.6	7.5	40.9	31.3	11.5	18.2	17.1	29.8	-	61.9	2.4	山形市
340.7	327.6	8.3	15.5	41.7	36.9	9.5	16.7	19.1	25.0	-	60.8	2.4	米沢市
373.1	363.6	8.7	16.6	44.3	34.8	18.2	22.9	27.7	34.0	0.8	61.7	0.8	鶴岡市
407.2	398.6	8.7	18.3	59.7	34.7	19.3	19.3	27.9	33.7	1.9	78.9	1.0	酒田市
375.0	363.9	5.6	11.1	94.5	19.4	11.1	13.9	11.1	36.1	-	83.3	-	新庄市
326.8	317.0	4.9	7.4	56.5	31.9	12.3	7.4	9.8	19.7	2.5	73.7	-	寒河江市
401.5	395.0	9.8	13.1	42.4	42.4	-	29.4	19.6	39.2	-	84.9	-	上山市
527.5	494.1	4.2	16.7	79.6	37.7	12.6	20.9	16.7	33.5	-	104.7	8.4	村山市
369.1	361.7	-	-	70.1	25.8	18.5	22.1	18.5	36.9	-	84.9	3.7	長井市
322.3	312.6	-	8.1	51.6	24.2	17.7	22.6	11.3	40.3	-	61.2	1.6	天童市
290.9	288.8	8.4	4.2	54.4	27.2	4.2	6.3	20.9	29.3	-	60.7	2.1	東根市
501.6	470.7	6.2	-	55.7	43.4	-	18.6	12.4	43.4	-	111.5	12.4	尾花沢市
380.3	361.3	6.3	31.7	53.9	34.9	12.7	28.5	19.0	28.5	3.2	57.0	-	南陽市
387.7	380.6	-	21.1	63.4	42.3	21.1	7.0	35.2	28.2	7.0	56.4	-	山辺町
425.3	416.3	18.1	18.1	81.4	45.2	-	18.1	36.2	45.2	-	54.3	9.0	中山町
372.4	356.3	-	10.8	70.2	43.2	-	16.2	27.0	32.4	-	70.2	-	河北町
505.5	449.4	-	-	37.4	56.2	-	18.7	37.4	18.7	-	112.3	18.7	西川町
396.8	367.4	-	-	58.8	14.7	14.7	14.7	29.4	44.1	-	88.2	-	朝日町
463.9	463.9	-	24.4	73.3	73.3	24.4	-	12.2	61.0	-	73.3	-	大江町
497.1	497.1	-	-	42.6	-	-	42.6	85.2	71.0	-	113.6	14.2	大石田町
382.0	363.8	18.2	-	72.8	18.2	36.4	18.2	-	-	-	90.9	-	金山町
437.8	426.0	-	11.8	82.8	47.3	23.7	11.8	23.7	35.5	-	59.2	11.8	最上町
518.8	481.7	-	18.5	74.1	37.1	-	-	111.2	37.1	-	92.6	-	舟形町
513.5	513.5	25.7	38.5	77.0	89.9	12.8	25.7	64.2	64.2	-	51.3	-	真室川町
400.4	400.4	-	61.6	61.6	-	-	-	30.8	30.8	-	61.6	-	大蔵村
461.9	437.6	-	24.3	48.6	-	-	24.3	-	48.6	-	121.6	-	鮭川村
486.9	464.8	-	-	110.7	88.5	22.1	-	22.1	22.1	-	132.8	-	戸沢村
399.3	386.4	12.9	25.8	55.8	38.6	12.9	21.5	25.8	47.2	-	47.2	-	高畠町
455.3	442.1	6.6	13.2	92.4	19.8	6.6	39.6	13.2	33.0	-	118.8	-	川西町
517.2	504.0	13.3	-	79.6	39.8	13.3	53.1	53.1	39.8	-	119.4	-	小国町
317.3	302.5	-	-	66.4	7.4	22.1	22.1	7.4	29.5	-	59.0	-	白鷹町
398.7	398.7	-	-	28.5	71.2	-	57.0	42.7	28.5	-	99.7	28.5	飯豊町
340.7	314.5	-	13.1	52.4	39.3	-	-	13.1	26.2	-	91.7	13.1	三川町
473.8	450.1	23.7	4.7	61.6	56.9	9.5	23.7	28.4	47.4	-	80.5	-	庄内町
414.9	414.9	21.8	14.6	80.1	51.0	14.6	29.1	7.3	21.8	-	94.6	-	遊佐町

第8表 死亡率(人口10万対)、死因简单分類・保健所一市町村別

	02112 乳悪 性 房新 生の 物の	02113 子悪 性 宮新 生の 物の	02114 卵悪 性 巢新 生の 物の	02115 前悪 性 立 性 腺 生の 物の	02116 膀悪 性 胱 性 生の 物の	02117 中悪 性 枢 性 神 系 生の 物の	02118 悪 性 リン 腫 物の	02119 白 血 病 物の	02120 そ 組 及 の 織 ひ 悪 性 関 性 の 造 連 新 生 組 組 生 物 の 物	02121 そ 悪 性 の 新 他 生 物の	02200 そ 新 の 生 他 物の	02201 中 そ 新 の 生 他 物の	02202 中 除 新 枢 く 神 系 の 生 他 を の 物
山形県	12.4	4.6	4.7	12.6	8.6	3.2	12.0	6.2	4.3	26.3	11.9	3.1	8.8
市部	12.6	4.2	5.1	12.1	8.2	3.2	11.4	6.8	4.3	25.4	11.2	3.2	8.0
郡部	11.4	5.9	3.2	14.1	10.0	3.2	13.7	3.6	4.1	29.2	14.1	2.7	11.4
村山保健所	12.5	4.2	6.1	11.8	8.6	2.8	12.5	6.8	4.8	26.6	11.9	2.4	9.6
最上保健所	10.7	1.3	4.0	18.7	6.7	4.0	6.7	8.0	6.7	26.7	13.3	1.3	12.0
置賜保健所	15.8	4.8	2.9	13.9	7.6	2.9	12.4	2.9	3.8	22.0	12.9	4.8	8.1
庄内保健所	9.9	5.9	3.7	11.4	9.5	4.0	11.7	7.0	2.9	28.2	10.3	3.7	6.6
山形市	14.3	4.8	5.2	8.7	7.9	2.0	12.3	8.7	5.2	24.2	11.5	2.0	9.5
米沢市	17.9	2.4	2.4	10.7	6.0	4.8	10.7	3.6	7.1	26.2	13.1	6.0	7.1
鶴岡市	11.9	4.0	5.5	13.4	6.3	3.2	11.1	7.1	4.0	26.9	9.5	3.2	6.3
酒田市	8.7	6.7	1.0	10.6	9.6	6.7	10.6	6.7	2.9	31.8	8.7	4.8	3.9
新庄市	13.9	2.8	5.6	16.7	8.3	-	5.6	5.6	2.8	16.7	11.1	-	11.1
寒河江市	7.4	-	9.8	17.2	7.4	-	12.3	2.5	2.5	31.9	9.8	-	9.8
上山市	13.1	3.3	3.3	16.3	6.5	6.5	9.8	9.8	-	45.7	6.5	3.3	3.3
村山市	8.4	8.4	12.6	33.5	20.9	-	12.6	12.6	-	50.2	33.5	8.4	25.1
長井市	18.5	11.1	-	14.8	7.4	-	3.7	7.4	7.4	11.1	7.4	3.7	3.7
天童市	8.1	3.2	4.8	11.3	9.7	3.2	14.5	4.8	3.2	11.3	9.7	3.2	6.4
東根市	12.6	2.1	4.2	4.2	4.2	6.3	8.4	6.3	4.2	18.8	2.1	-	2.1
尾花沢市	6.2	-	24.8	24.8	18.6	-	31.0	12.4	18.6	31.0	31.0	12.4	18.6
南陽市	15.8	3.2	9.5	15.8	9.5	3.2	12.7	-	-	15.8	19.0	3.2	15.8
山辺町	-	-	7.0	7.0	7.0	21.1	14.1	-	-	42.3	7.0	-	7.0
中山町	27.1	-	-	9.0	9.0	-	-	-	9.0	36.2	9.0	-	9.0
河北町	10.8	5.4	5.4	21.6	5.4	-	10.8	-	10.8	16.2	16.2	-	16.2
西川町	37.4	18.7	-	-	-	-	18.7	-	18.7	56.2	56.2	-	56.2
朝日町	29.4	14.7	-	14.7	-	-	-	-	14.7	29.4	29.4	14.7	14.7
大江町	12.2	12.2	-	24.4	36.6	-	12.2	-	-	24.4	-	-	-
大石田町	14.2	14.2	14.2	-	-	-	28.4	-	-	56.8	-	-	-
金山町	-	-	-	18.2	-	18.2	-	18.2	-	54.6	18.2	-	18.2
最上町	-	-	11.8	35.5	-	-	35.5	11.8	11.8	11.8	11.8	-	11.8
舟形町	18.5	-	-	37.1	-	-	-	37.1	18.5	-	37.1	18.5	18.5
真室川町	-	-	-	-	-	12.8	-	-	-	51.3	-	-	-
大蔵村	-	-	-	-	30.8	30.8	-	-	61.6	30.8	-	-	-
鮭川村	48.6	-	-	48.6	-	-	-	-	-	72.9	24.3	-	24.3
戸沢村	-	-	-	-	22.1	-	-	-	-	44.3	22.1	-	22.1
高畠町	17.2	4.3	-	30.1	-	4.3	12.9	4.3	-	25.8	12.9	4.3	8.6
川西町	6.6	13.2	-	6.6	19.8	-	19.8	-	-	33.0	13.2	6.6	6.6
小国町	-	-	-	26.5	39.8	-	13.3	-	-	13.3	13.3	13.3	-
白鷹町	14.8	7.4	7.4	7.4	-	-	29.5	-	-	22.1	14.8	-	14.8
飯豊町	14.2	-	-	-	-	-	14.2	-	-	14.2	-	-	-
三川町	13.1	-	-	-	13.1	-	26.2	-	-	13.1	26.2	13.1	13.1
庄内町	-	19.0	4.7	4.7	28.4	-	19.0	9.5	-	28.4	23.7	-	23.7
遊佐町	14.6	-	7.3	14.6	7.3	-	7.3	7.3	-	21.8	-	-	-

03000 血液及び造血器官に 及ぶ疾患並びに 免疫機構の障害	03100 貧血	03200 免疫機構の障害 並びに造血器 の疾患	04000 内分泌、代謝 疾患	04100 糖尿 病	04200 その他代謝 疾患	05000 行動の障害	05100 血細管 性不明の症	05200 神経の障害	06000 神経系の 疾患	06100 髄膜 炎	06200 脊髄 萎縮症 及び 神経性	06300 パー キン ソン 病	
4.8	2.7	2.1	18.2	10.7	7.5	26.8	24.7	2.1	59.2	0.4	3.2	10.1	山形県
5.2	3.1	2.2	17.2	9.7	7.5	25.7	23.6	2.2	56.2	0.3	2.8	9.3	市部
3.2	1.4	1.8	21.4	14.1	7.3	30.6	28.7	1.8	69.3	0.5	4.6	13.2	郡部
3.9	1.8	2.0	14.1	7.5	6.6	18.4	17.4	0.9	58.8	0.6	3.5	10.5	村山保健所
12.0	8.0	4.0	18.7	16.0	2.7	34.7	33.3	1.3	52.0	-	4.0	10.7	最上保健所
4.8	3.3	1.4	20.6	13.9	6.7	39.7	37.3	2.4	60.2	-	4.3	7.6	置賜保健所
4.8	2.6	2.2	23.8	12.8	11.0	31.2	26.8	4.4	59.7	0.4	1.5	11.0	庄内保健所
4.4	2.8	1.6	10.7	6.3	4.4	13.5	12.3	1.2	53.6	0.4	4.0	10.3	山形市
10.7	7.1	3.6	19.1	14.3	4.8	27.4	27.4	-	48.8	-	4.8	7.1	米沢市
6.3	2.4	4.0	22.9	14.2	8.7	26.1	22.9	3.2	49.0	0.8	0.8	7.9	鶴岡市
3.9	2.9	1.0	22.1	9.6	12.5	42.4	35.6	6.7	65.5	-	2.9	10.6	酒田市
13.9	11.1	2.8	11.1	11.1	-	13.9	11.1	2.8	27.8	-	2.8	5.6	新庄市
-	-	-	17.2	12.3	4.9	44.2	41.8	2.5	103.2	-	2.5	12.3	寒河江市
6.5	3.3	3.3	13.1	9.8	3.3	42.4	42.4	-	81.6	3.3	3.3	9.8	上山市
8.4	4.2	4.2	29.3	8.4	20.9	8.4	8.4	-	100.5	-	4.2	16.7	村山市
3.7	3.7	-	29.5	11.1	18.5	55.4	48.0	7.4	66.4	-	-	3.7	長井市
4.8	1.6	3.2	11.3	4.8	6.4	14.5	14.5	-	38.7	-	-	3.2	天童市
2.1	-	2.1	23.0	8.4	14.6	16.7	16.7	-	33.5	-	2.1	6.3	東根市
-	-	-	-	-	-	6.2	6.2	-	49.5	-	6.2	24.8	尾花沢市
-	-	-	28.5	19.0	9.5	69.7	66.6	3.2	72.9	-	3.2	15.8	南陽市
-	-	-	28.2	7.0	21.1	21.1	21.1	-	42.3	-	-	7.0	山辺町
-	-	-	9.0	-	9.0	45.2	45.2	-	81.4	-	-	27.1	中山町
-	-	-	5.4	5.4	-	32.4	27.0	5.4	75.6	-	5.4	16.2	河北町
-	-	-	56.2	56.2	-	-	-	-	93.6	-	18.7	-	西川町
29.4	-	29.4	14.7	-	14.7	-	-	-	29.4	-	-	14.7	朝日町
-	-	-	36.6	24.4	12.2	-	-	-	61.0	-	12.2	12.2	大江町
-	-	-	14.2	14.2	-	14.2	14.2	-	71.0	14.2	14.2	14.2	大石田町
-	-	-	18.2	18.2	-	18.2	18.2	-	-	-	-	-	金山町
11.8	-	11.8	59.2	35.5	23.7	23.7	23.7	-	106.5	-	-	23.7	最上町
18.5	-	18.5	-	-	-	-	-	-	37.1	-	-	-	舟形町
-	-	-	12.8	12.8	-	51.3	51.3	-	38.5	-	-	38.5	真室川町
-	-	-	30.8	30.8	-	61.6	61.6	-	215.6	-	-	-	大蔵村
-	-	-	24.3	24.3	-	218.8	218.8	-	170.2	-	24.3	24.3	鮭川村
44.3	44.3	-	22.1	22.1	-	66.4	66.4	-	22.1	-	22.1	-	戸沢村
-	-	-	8.6	4.3	4.3	8.6	4.3	4.3	25.8	-	4.3	-	高畠町
-	-	-	6.6	6.6	-	52.8	52.8	-	79.2	-	13.2	6.6	川西町
-	-	-	39.8	26.5	13.3	66.3	53.1	13.3	79.6	-	13.3	13.3	小国町
-	-	-	22.1	22.1	-	22.1	22.1	-	118.1	-	-	14.8	白鷹町
-	-	-	14.2	14.2	-	71.2	71.2	-	57.0	-	-	-	飯豊町
-	-	-	39.3	26.2	13.1	65.5	52.4	13.1	104.8	-	-	39.3	三川町
4.7	4.7	-	28.4	14.2	14.2	9.5	9.5	-	52.1	-	-	9.5	庄内町
-	-	-	29.1	14.6	14.6	7.3	7.3	-	101.9	-	-	29.1	遊佐町

第8表 死亡率(人口10万対)、死因简单分類・保健所一市町村別

	06400 アハ イ ルマ ー ツ病	06500 そ 神 経 系 の 疾 患 他 の 疾 患	07000 眼 付 属 器 及 其 の 疾 患 他 の 疾 患	08000 耳 突 及 起 び の 乳 疾 様 患	09000 循 の 環 疾 器 系 患	09100 高 血 圧 性 疾 患	09101 高 心 心 血 疾 腎 血 患 圧 及 疾 性 患	09102 そ 高 血 圧 性 疾 患 他 の 疾 患	09200 心 圧 性 疾 患 を 除 く 高 血 圧 性 疾 患	09201 慢 性 性 リ ウ マ 疾 マ チ 患	09202 急 性 心 筋 梗 塞	09203 そ 虚 血 の 性 心 疾 患 他 の 疾 患	09204 慢 り 心 ウ 内 性 マ 膜 チ 疾 非 性 患
山形県	31.1	14.3	-	0.1	391.0	8.8	4.7	4.1	213.9	3.3	60.3	19.9	12.9
市部	30.4	13.4	-	0.1	367.7	7.9	4.0	4.0	201.4	2.9	57.7	18.8	12.8
郡部	33.3	17.8	-	-	473.1	11.9	7.3	4.6	257.8	4.6	68.9	23.7	12.8
村山保健所	32.5	11.8	-	-	344.6	8.8	5.1	3.7	192.5	1.5	59.0	17.3	13.6
最上保健所	24.0	13.3	-	-	481.3	12.0	8.0	4.0	246.6	2.7	85.3	17.3	12.0
置賜保健所	30.1	18.2	-	-	451.8	8.6	5.3	3.3	245.8	2.9	60.2	25.3	12.0
庄内保健所	30.4	16.5	-	0.4	402.8	7.7	2.2	5.5	218.1	7.3	54.6	21.3	12.1
山形市	27.8	11.1	-	-	282.4	6.0	4.4	1.6	166.6	2.0	58.3	13.5	11.1
米沢市	25.0	11.9	-	-	411.0	8.3	3.6	4.8	245.4	3.6	57.2	36.9	14.3
鶴岡市	23.7	15.8	-	-	388.1	4.7	2.4	2.4	217.4	7.1	60.9	12.6	11.1
酒田市	33.7	18.3	-	1.0	397.6	6.7	-	6.7	205.1	6.7	44.3	28.9	13.5
新庄市	13.9	5.6	-	-	391.7	11.1	11.1	-	202.8	-	77.8	11.1	11.1
寒河江市	66.4	22.1	-	-	400.6	7.4	4.9	2.5	243.3	2.5	98.3	9.8	14.7
上山市	58.8	6.5	-	-	417.9	6.5	3.3	3.3	244.8	-	32.6	52.2	22.9
村山市	62.8	16.7	-	-	389.4	20.9	4.2	16.7	175.8	-	25.1	29.3	25.1
長井市	40.6	22.1	-	-	465.0	14.8	7.4	7.4	188.2	-	55.4	14.8	3.7
天童市	27.4	8.1	-	-	360.9	11.3	8.1	3.2	177.2	-	80.6	8.1	17.7
東根市	12.6	12.6	-	-	343.2	2.1	2.1	-	188.3	2.1	31.4	4.2	12.6
尾花沢市	12.4	6.2	-	-	576.0	43.4	6.2	37.2	315.8	-	68.1	68.1	12.4
南陽市	34.9	19.0	-	-	478.5	6.3	3.2	3.2	228.2	-	50.7	6.3	6.3
山辺町	14.1	21.1	-	-	359.5	21.1	21.1	-	190.3	-	35.2	-	-
中山町	45.2	9.0	-	-	380.1	-	-	-	181.0	-	72.4	9.0	9.0
河北町	48.6	5.4	-	-	399.4	21.6	10.8	10.8	221.3	-	37.8	32.4	16.2
西川町	56.2	18.7	-	-	486.8	-	-	-	224.7	-	74.9	18.7	18.7
朝日町	-	14.7	-	-	426.2	14.7	14.7	-	264.5	14.7	147.0	14.7	14.7
大江町	24.4	12.2	-	-	537.2	-	-	-	329.6	-	85.5	-	12.2
大石田町	14.2	14.2	-	-	468.7	-	-	-	227.2	-	14.2	85.2	14.2
金山町	-	-	-	-	582.0	36.4	-	36.4	363.8	18.2	54.6	54.6	18.2
最上町	59.2	23.7	-	-	568.0	23.7	11.8	11.8	307.7	11.8	106.5	23.7	23.7
舟形町	-	37.1	-	-	537.3	18.5	18.5	-	352.0	-	148.2	37.1	-
真室川町	-	-	-	-	680.4	-	-	-	231.1	-	64.2	12.8	-
大蔵村	123.2	92.4	-	-	431.2	-	-	-	184.8	-	30.8	-	30.8
鮭川村	97.3	24.3	-	-	534.9	-	-	-	267.4	-	145.9	-	-
戸沢村	-	-	-	-	486.9	-	-	-	265.6	-	88.5	22.1	22.1
高畠町	4.3	17.2	-	-	459.4	8.6	8.6	-	231.9	12.9	98.8	30.1	8.6
川西町	52.8	6.6	-	-	593.8	6.6	6.6	-	409.1	-	92.4	26.4	13.2
小国町	26.5	26.5	-	-	305.0	13.3	13.3	-	238.7	-	39.8	26.5	53.1
白鷹町	66.4	36.9	-	-	420.6	-	-	-	191.8	-	29.5	14.8	-
飯豊町	-	57.0	-	-	655.1	14.2	14.2	-	356.0	-	42.7	14.2	28.5
三川町	52.4	13.1	-	-	432.4	13.1	13.1	-	275.2	-	52.4	39.3	26.2
庄内町	28.4	14.2	-	-	421.6	-	-	-	222.7	9.5	66.3	19.0	4.7
遊佐町	58.2	14.6	-	-	531.4	51.0	14.6	36.4	283.9	14.6	58.2	36.4	14.6

09205 心 筋 症	09206 不 整 導 脈 障 害	09207 心 不 全	09208 そ の 疾 他 の 患	09300 脳 血 管 疾 患	09301 く も 膜 下 出 血	09302 脳 内 出 血	09303 脳 梗 塞	09304 そ の 血 管 他 疾 患	09400 大 及 動 脈 解 離	09500 そ の 系 の 他 の 疾 患	10000 呼 吸 器 系 患	10100 イ エ ン フ ル ザ	10200 肺 炎	
4.2	30.4	79.7	3.2	143.5	15.0	36.3	91.6	0.6	19.3	5.6	188.4	2.4	100.6	山形県
4.1	29.1	73.0	2.9	134.9	14.3	34.7	85.2	0.7	18.2	5.2	181.8	2.4	97.5	市部
4.6	34.7	104.5	4.1	173.8	17.3	41.5	114.5	0.5	22.8	6.8	209.4	2.3	110.4	郡部
4.0	26.6	66.5	4.0	120.1	11.0	33.8	74.8	0.6	18.9	4.2	167.3	1.3	85.8	村山保健所
4.0	28.0	93.3	4.0	197.3	12.0	53.3	132.0	-	16.0	9.3	182.6	1.3	84.0	最上保健所
5.7	34.9	102.3	2.4	173.6	19.1	33.5	120.5	0.5	18.2	5.7	210.8	3.3	110.9	置賜保健所
3.3	34.5	83.2	1.8	148.8	20.2	37.8	89.8	1.1	21.3	7.0	210.4	4.0	124.6	庄内保健所
5.6	22.2	50.0	4.0	89.6	8.3	32.9	48.0	0.4	15.5	4.8	145.2	0.4	66.2	山形市
7.1	23.8	100.1	2.4	131.0	10.7	27.4	92.9	-	19.1	7.1	233.5	6.0	134.6	米沢市
4.0	32.4	87.0	2.4	139.9	19.8	32.4	85.4	2.4	17.4	8.7	242.7	5.5	144.7	鶴岡市
1.9	39.5	70.3	-	154.0	15.4	40.4	98.2	-	26.0	5.8	181.0	2.9	109.8	酒田市
5.6	13.9	80.6	2.8	161.1	11.1	72.2	77.8	-	8.3	8.3	125.0	-	44.4	新庄市
-	34.4	81.1	2.5	132.7	19.7	17.2	95.8	-	14.7	2.5	115.5	-	78.6	寒河江市
3.3	45.7	81.6	6.5	133.8	19.6	75.1	39.2	-	32.6	-	212.2	-	94.7	上山市
-	29.3	67.0	-	171.7	8.4	33.5	129.8	-	20.9	-	188.4	4.2	108.9	村山市
7.4	36.9	70.1	-	254.7	29.5	40.6	184.5	-	7.4	-	210.4	-	103.3	長井市
4.8	20.9	43.5	1.6	148.2	14.5	19.3	112.8	1.6	20.9	3.2	157.9	-	101.5	天童市
2.1	33.5	96.3	6.3	123.5	16.7	14.6	90.0	2.1	23.0	6.3	177.9	2.1	81.6	東根市
-	37.2	117.7	12.4	185.8	12.4	49.5	123.9	-	24.8	6.2	291.1	12.4	148.6	尾花沢市
-	44.4	117.3	3.2	231.3	25.4	47.5	158.5	-	9.5	3.2	183.8	3.2	82.4	南陽市
7.0	7.0	141.0	-	133.9	7.0	21.1	105.7	-	14.1	-	169.2	-	84.6	山辺町
9.0	18.1	63.3	-	144.8	-	54.3	90.5	-	36.2	18.1	226.2	-	99.5	中山町
-	32.4	91.8	10.8	118.8	10.8	37.8	70.2	-	32.4	5.4	242.9	5.4	167.3	河北町
18.7	18.7	56.2	18.7	262.1	-	93.6	168.5	-	-	-	149.8	-	74.9	西川町
-	44.1	29.4	-	132.3	-	73.5	58.8	-	-	14.7	338.0	-	205.7	朝日町
-	36.6	195.3	-	183.1	-	48.8	134.3	-	24.4	-	256.4	12.2	109.9	大江町
-	42.6	71.0	-	227.2	14.2	85.2	127.8	-	14.2	-	170.4	-	85.2	大石田町
-	72.8	145.5	-	145.5	-	18.2	127.3	-	18.2	18.2	163.7	18.2	54.6	金山町
-	35.5	106.5	-	201.2	-	35.5	165.7	-	11.8	23.7	201.2	-	94.7	最上町
-	18.5	148.2	-	129.7	18.5	18.5	92.6	-	37.1	-	240.9	-	111.2	舟形町
12.8	25.7	89.9	25.7	397.9	38.5	64.2	295.3	-	38.5	12.8	346.6	-	269.6	真室川町
-	30.8	92.4	-	184.8	-	-	184.8	-	61.6	-	123.2	-	30.8	大蔵村
-	24.3	97.3	-	267.4	-	24.3	243.1	-	-	-	340.4	-	170.2	鮭川村
-	88.5	44.3	-	221.3	22.1	66.4	132.8	-	-	-	177.1	-	22.1	戸沢村
4.3	8.6	68.7	-	188.9	34.4	21.5	128.8	4.3	25.8	4.3	158.9	-	55.8	高畠町
6.6	59.4	197.9	13.2	145.2	13.2	46.2	85.8	-	26.4	6.6	171.5	6.6	59.4	川西町
-	39.8	79.6	-	39.8	13.3	-	26.5	-	-	13.3	198.9	-	132.6	小国町
14.8	51.6	81.2	-	177.1	14.8	36.9	125.4	-	36.9	14.8	258.2	-	199.2	白鷹町
-	113.9	156.7	-	256.3	28.5	57.0	170.9	-	28.5	-	242.1	-	85.4	飯豊町
13.1	-	131.0	13.1	131.0	13.1	26.2	91.7	-	13.1	-	131.0	13.1	65.5	三川町
-	19.0	104.2	-	184.8	42.6	37.9	104.2	-	14.2	-	217.9	-	109.0	庄内町
7.3	58.2	87.4	7.3	145.6	29.1	72.8	43.7	-	36.4	14.6	167.4	-	109.2	遊佐町

第8表 死亡率(人口10万対)、死因简单分類・保健所一市町村別

	10300 急性 気管 支炎	10400 慢肺 性 閉疾 塞 性患	10500 喘 息	10600 そ吸 器系 他の の疾 患呼	10601 誤 嚥 性 肺 炎	10602 間 質 性 肺 疾 患	10603 そ呼疾 の吸 器系 他の の患	11000 消の 化 疾 器 系患	11100 胃十 二指 腸潰 瘍及 び瘍	11200 へ及 び 腸 二閉 ア塞	11300 肝 疾 患	11301 肝コ性 硬変 を 除 く (アル ル)	11302 そ肝 の疾 他の の患	11400 そ化 器系 他の の疾 患消	12000 皮組 織の 疾 び 皮 下 患
山形県	0.5	18.4	1.3	65.2	36.1	15.7	13.4	46.4	1.9	6.9	13.2	6.4	6.8	24.3	2.7
市部	0.2	17.5	1.0	63.2	35.4	14.8	13.0	42.6	2.2	5.6	12.7	6.0	6.7	22.2	2.9
郡部	1.4	21.9	2.3	71.2	37.9	18.7	14.6	60.2	0.9	12.3	15.1	7.8	7.3	31.9	1.8
村山保健所	0.4	18.0	0.7	61.2	33.4	15.6	12.1	37.8	1.7	5.0	11.6	6.2	5.3	19.7	2.2
最上保健所	-	10.7	2.7	84.0	54.7	9.3	20.0	57.3	1.3	10.7	13.3	5.3	8.0	32.0	4.0
置賜保健所	1.4	21.5	1.0	72.7	39.2	18.6	14.8	56.9	2.4	9.1	17.7	8.6	9.1	27.7	1.9
庄内保健所	-	18.7	2.2	60.8	33.0	15.0	12.8	51.3	2.2	8.1	12.8	5.1	7.7	28.2	4.0
山形市	-	12.3	-	66.2	36.5	17.5	12.3	34.5	1.2	4.0	7.9	4.4	3.6	21.4	2.4
米沢市	-	17.9	1.2	73.9	40.5	17.9	15.5	57.2	2.4	8.3	13.1	7.1	6.0	33.4	3.6
鶴岡市	-	23.7	0.8	68.0	36.4	15.8	15.8	47.4	0.8	4.7	13.4	6.3	7.1	28.5	4.7
酒田市	-	13.5	2.9	52.0	30.8	12.5	8.7	48.1	3.9	8.7	10.6	2.9	7.7	25.0	2.9
新庄市	-	5.6	-	75.0	47.2	8.3	19.4	47.2	2.8	8.3	16.7	8.3	8.3	19.4	2.8
寒河江市	-	14.7	4.9	17.2	7.4	7.4	2.5	36.9	-	4.9	17.2	7.4	9.8	14.7	4.9
上山市	-	32.6	-	84.9	49.0	19.6	16.3	49.0	-	6.5	19.6	6.5	13.1	22.9	-
村山市	-	8.4	-	67.0	25.1	12.6	29.3	46.1	4.2	-	20.9	16.7	4.2	20.9	4.2
長井市	3.7	22.1	-	81.2	29.5	33.2	18.5	59.0	7.4	3.7	25.8	11.1	14.8	22.1	-
天童市	1.6	17.7	1.6	35.4	24.2	3.2	8.1	29.0	4.8	1.6	12.9	4.8	8.1	9.7	1.6
東根市	-	20.9	-	73.2	54.4	14.6	4.2	43.9	2.1	8.4	18.8	10.5	8.4	14.6	2.1
尾花沢市	-	61.9	-	68.1	31.0	18.6	18.6	18.6	-	6.2	-	-	-	12.4	6.2
南陽市	-	22.2	3.2	72.9	41.2	9.5	22.2	47.5	3.2	9.5	15.8	6.3	9.5	19.0	3.2
山辺町	-	14.1	-	70.5	21.1	21.1	28.2	28.2	-	7.0	-	-	-	21.1	-
中山町	9.0	36.2	9.0	72.4	18.1	27.1	27.1	45.2	-	-	-	-	-	45.2	-
河北町	-	21.6	-	48.6	27.0	16.2	5.4	37.8	5.4	16.2	5.4	5.4	-	10.8	-
西川町	-	18.7	-	56.2	18.7	37.4	-	-	-	-	-	-	-	-	-
朝日町	-	14.7	-	117.6	73.5	29.4	14.7	102.9	-	-	58.8	29.4	29.4	44.1	-
大江町	-	36.6	-	97.7	48.8	36.6	12.2	73.3	-	24.4	12.2	12.2	-	36.6	-
大石田町	-	42.6	-	42.6	-	14.2	28.4	99.4	-	14.2	28.4	28.4	-	56.8	-
金山町	-	-	-	90.9	54.6	18.2	18.2	54.6	-	18.2	-	-	-	36.4	-
最上町	-	35.5	11.8	59.2	23.7	11.8	23.7	59.2	-	-	35.5	11.8	23.7	23.7	11.8
舟形町	-	-	18.5	111.2	74.1	18.5	18.5	55.6	-	-	-	-	-	55.6	-
真室川町	-	25.7	-	51.3	51.3	-	-	115.5	-	25.7	12.8	-	12.8	77.0	12.8
大蔵村	-	-	-	92.4	92.4	-	-	-	-	-	-	-	-	-	-
鮭川村	-	-	-	170.2	97.3	-	72.9	24.3	-	24.3	-	-	-	-	-
戸沢村	-	22.1	-	132.8	88.5	22.1	22.1	110.7	-	22.1	-	-	-	88.5	-
高畠町	-	12.9	-	90.2	60.1	21.5	8.6	42.9	-	12.9	8.6	-	8.6	21.5	-
川西町	-	33.0	-	72.6	46.2	26.4	-	59.4	-	13.2	13.2	13.2	-	33.0	-
小国町	-	13.3	-	53.1	26.5	-	26.5	66.3	-	-	53.1	39.8	13.3	13.3	-
白鷹町	7.4	29.5	-	22.1	7.4	14.8	-	73.8	-	14.8	36.9	14.8	22.1	22.1	-
飯豊町	14.2	57.0	-	85.4	42.7	14.2	28.5	85.4	-	14.2	14.2	-	14.2	57.0	-
三川町	-	13.1	13.1	26.2	26.2	-	-	78.6	13.1	13.1	26.2	13.1	13.1	26.2	-
庄内町	-	14.2	4.7	90.0	42.6	28.4	19.0	52.1	-	14.2	4.7	4.7	-	33.2	9.5
遊佐町	-	21.8	-	36.4	7.3	14.6	14.6	94.6	-	21.8	29.1	7.3	21.8	43.7	-

13000 筋及組 骨ひの 格結の 系合患	14000 腎系 の疾 殖器患	14100 糸及間 球質性 体腎尿 患疾疾 患管患	14200 腎 不 全	14201 急性 腎 不全	14202 慢性 腎 不全	14203 詳腎 細不 不明 の全	14300 そ腎系 の尿の 他殖疾 の器患	15000 妊及 娠ひ 産じよ 娩く	16000 周発 産生 した 病態	16100 妊胎 娠児 期間 発育 障害 及び に害	16200 出 産 外 傷	16300 周な 産及 期び に心 特血 異管 的障 害害	16400 周特 産感 産異 期的 染 症	
5.7	38.5	5.0	26.3	1.6	20.9	3.7	7.2	-	0.5	0.1	-	0.4	-	山形県
5.0	35.1	4.9	24.8	0.9	20.5	3.4	5.4	-	0.7	0.1	-	0.5	-	市部
8.2	51.1	5.5	31.5	4.6	21.9	5.0	14.1	-	-	-	-	-	-	郡部
4.4	33.8	3.3	25.5	1.3	21.1	3.1	5.0	-	0.7	-	-	0.6	-	村山保健所
8.0	61.3	1.3	41.3	5.3	29.3	6.7	18.7	-	-	-	-	-	-	最上保健所
7.6	36.3	2.9	26.3	1.4	18.2	6.7	7.2	-	0.5	0.5	-	-	-	置賜保健所
5.9	42.5	11.0	23.1	1.5	19.8	1.8	8.4	-	0.4	-	-	0.4	-	庄内保健所
3.6	31.7	3.2	24.2	-	20.6	3.6	4.4	-	1.2	-	-	0.8	-	山形市
4.8	32.2	1.2	22.6	-	20.3	2.4	8.3	-	-	-	-	-	-	米沢市
6.3	41.1	15.8	20.6	1.6	19.0	-	4.7	-	0.8	-	-	0.8	-	鶴岡市
3.9	32.7	4.8	22.1	1.0	17.3	3.9	5.8	-	-	-	-	-	-	酒田市
8.3	47.2	-	36.1	5.6	30.6	-	11.1	-	-	-	-	-	-	新庄市
2.5	29.5	4.9	24.6	-	24.6	-	-	-	2.5	-	-	2.5	-	寒河江市
-	42.4	-	39.2	-	39.2	-	3.3	-	-	-	-	-	-	上山市
8.4	46.1	8.4	25.1	-	12.6	12.6	12.6	-	-	-	-	-	-	村山市
7.4	66.4	-	59.0	3.7	33.2	22.1	7.4	-	3.7	3.7	-	-	-	長井市
3.2	35.4	4.8	22.6	-	19.3	3.2	8.1	-	-	-	-	-	-	天童市
2.1	16.7	-	16.7	4.2	12.6	-	-	-	-	-	-	-	-	東根市
18.6	55.7	6.2	31.0	-	31.0	-	18.6	-	-	-	-	-	-	尾花沢市
15.8	22.2	3.2	19.0	-	6.3	12.7	-	-	-	-	-	-	-	南陽市
14.1	14.1	-	7.0	7.0	-	-	7.0	-	-	-	-	-	-	山辺町
9.0	18.1	-	18.1	-	18.1	-	-	-	-	-	-	-	-	中山町
10.8	54.0	-	43.2	5.4	32.4	5.4	10.8	-	-	-	-	-	-	河北町
-	56.2	-	56.2	-	56.2	-	-	-	-	-	-	-	-	西川町
-	88.2	14.7	58.8	-	58.8	-	14.7	-	-	-	-	-	-	朝日町
-	48.8	12.2	36.6	24.4	-	12.2	-	-	-	-	-	-	-	大江町
14.2	28.4	-	28.4	14.2	-	14.2	-	-	-	-	-	-	-	大石田町
-	54.6	-	54.6	-	36.4	18.2	-	-	-	-	-	-	-	金山町
11.8	130.2	-	47.3	11.8	35.5	-	82.8	-	-	-	-	-	-	最上町
-	37.1	-	18.5	-	18.5	-	18.5	-	-	-	-	-	-	舟形町
25.7	77.0	-	64.2	-	25.7	38.5	12.8	-	-	-	-	-	-	真室川町
-	30.8	-	-	-	-	-	30.8	-	-	-	-	-	-	大蔵村
-	97.3	-	97.3	24.3	48.6	24.3	-	-	-	-	-	-	-	鮭川村
-	44.3	22.1	22.1	-	22.1	-	-	-	-	-	-	-	-	戸沢村
8.6	25.8	4.3	17.2	4.3	12.9	-	4.3	-	-	-	-	-	-	高畠町
6.6	26.4	6.6	13.2	-	6.6	6.6	6.6	-	-	-	-	-	-	川西町
-	79.6	26.5	39.8	13.3	26.5	-	13.3	-	-	-	-	-	-	小国町
-	29.5	-	22.1	-	14.8	7.4	7.4	-	-	-	-	-	-	白鷹町
28.5	57.0	-	28.5	-	28.5	-	28.5	-	-	-	-	-	-	飯豊町
26.2	104.8	13.1	65.5	-	65.5	-	26.2	-	-	-	-	-	-	三川町
4.7	61.6	9.5	14.2	4.7	9.5	-	37.9	-	-	-	-	-	-	庄内町
7.3	65.5	14.6	43.7	-	36.4	7.3	7.3	-	-	-	-	-	-	遊佐町

第8表 死亡率(人口10万対)、死因简单分類・保健所一市町村別

	16500 胎の及 出及び 血血 性及 新生 児障害	16600 そ周発 の産し 他期病 のに態	17000 先変染 天形色 奇形及 形、異 、び常	17100 神先天 経天 系奇 の形	17200 循環天 器器 系奇 の形	17201 心先天 臓奇 の形	17202 そ循先 の環天 他器奇 の系奇 の形	17300 消先天 化天 器器 系奇 の形	17400 そ奇形 の他及 先他 天形	17500 染他さ 色に不 体異常 、類の	18000 症常検 状臨査 、床所 候見、 及び他 異常に もの	18100 老 衰	18200 乳症 幼児 候突 然死 群	18300 そ微臨 の候床 他及所 の症候 、異見 、異常 にもの
山形県	-	0.1	1.2	0.1	0.5	0.3	0.3	0.2	0.1	0.3	150.9	138.4	-	12.4
市部	-	0.1	0.9	0.1	0.3	0.1	0.2	0.1	0.1	0.2	139.5	127.1	-	12.5
郡部	-	-	2.3	-	1.4	0.9	0.5	0.5	-	0.5	192.1	180.2	-	11.9
村山保健所	-	0.2	1.1	-	0.6	0.4	0.2	0.2	0.2	0.2	126.9	121.4	-	5.5
最上保健所	-	-	1.3	-	1.3	-	1.3	-	-	-	214.6	204.0	-	10.7
置賜保健所	-	-	1.4	-	0.5	-	0.5	0.5	-	0.5	146.3	131.0	-	15.3
庄内保健所	-	-	1.1	0.4	0.4	0.4	-	-	-	0.4	181.1	156.9	-	24.2
山形市	-	0.4	1.2	-	0.4	-	0.4	0.4	-	0.4	137.6	132.9	-	4.8
米沢市	-	-	-	-	-	-	-	-	-	-	95.3	77.4	-	17.9
鶴岡市	-	-	0.8	0.8	-	-	-	-	-	-	181.8	144.7	-	37.2
酒田市	-	-	1.0	-	-	-	-	-	-	1.0	191.6	177.1	-	14.4
新庄市	-	-	-	-	-	-	-	-	-	-	247.2	236.1	-	11.1
寒河江市	-	-	-	-	-	-	-	-	-	-	66.4	66.4	-	-
上山市	-	-	-	-	-	-	-	-	-	-	114.3	111.0	-	3.3
村山市	-	-	4.2	-	-	-	-	-	4.2	-	125.6	104.7	-	20.9
長井市	-	-	3.7	-	3.7	-	3.7	-	-	-	143.9	132.9	-	11.1
天童市	-	-	-	-	-	-	-	-	-	-	69.3	67.7	-	1.6
東根市	-	-	2.1	-	2.1	2.1	-	-	-	-	73.2	67.0	-	6.3
尾花沢市	-	-	-	-	-	-	-	-	-	-	284.9	266.3	-	18.6
南陽市	-	-	-	-	-	-	-	-	-	-	98.2	95.1	-	3.2
山辺町	-	-	-	-	-	-	-	-	-	-	56.4	42.3	-	14.1
中山町	-	-	9.0	-	9.0	9.0	-	-	-	-	72.4	72.4	-	-
河北町	-	-	-	-	-	-	-	-	-	-	108.0	108.0	-	-
西川町	-	-	-	-	-	-	-	-	-	-	468.1	468.1	-	-
朝日町	-	-	-	-	-	-	-	-	-	-	308.6	293.9	-	14.7
大江町	-	-	-	-	-	-	-	-	-	-	256.4	232.0	-	24.4
大石田町	-	-	-	-	-	-	-	-	-	-	355.1	355.1	-	-
金山町	-	-	-	-	-	-	-	-	-	-	181.9	145.5	-	36.4
最上町	-	-	-	-	-	-	-	-	-	-	82.8	82.8	-	-
舟形町	-	-	18.5	-	18.5	-	18.5	-	-	-	240.9	222.3	-	18.5
真室川町	-	-	-	-	-	-	-	-	-	-	102.7	102.7	-	-
大蔵村	-	-	-	-	-	-	-	-	-	-	338.8	338.8	-	-
鮭川村	-	-	-	-	-	-	-	-	-	-	145.9	145.9	-	-
戸沢村	-	-	-	-	-	-	-	-	-	-	376.3	354.1	-	22.1
高畠町	-	-	-	-	-	-	-	-	-	-	141.7	124.5	-	17.2
川西町	-	-	6.6	-	-	-	-	-	-	6.6	165.0	118.8	-	46.2
小国町	-	-	-	-	-	-	-	-	-	-	384.6	371.4	-	13.3
白鷹町	-	-	7.4	-	-	-	-	7.4	-	-	376.3	368.9	-	7.4
飯豊町	-	-	-	-	-	-	-	-	-	-	256.3	256.3	-	-
三川町	-	-	13.1	-	13.1	13.1	-	-	-	-	78.6	52.4	-	26.2
庄内町	-	-	-	-	-	-	-	-	-	-	118.4	118.4	-	-
遊佐町	-	-	-	-	-	-	-	-	-	-	247.5	232.9	-	14.6

20000 傷の 病及び 外死 死亡 因	20100 不慮の 事故	20101 交通 事故	20102 転倒・ 転落	20103 不及 慮の 溺死 水	20104 不慮の 窒息	20105 煙火・ 炎への 火及び 曝露	20106 有害物 質によ る不 慮の 中毒 及び 有害 物質 による 曝露	20107 その他 の事故	20200 自殺 殺	20300 他殺	20400 その他 の外 因	22000 特 殊 目 的 用 ド	22100 呼吸器 急性 症候 群	
71.0	44.3	4.3	8.8	9.8	13.1	0.5	0.5	7.5	19.2	0.3	7.2	-	-	山形県
66.2	41.4	3.9	7.9	8.5	12.8	0.3	0.5	7.5	17.8	0.2	6.8	-	-	市部
88.1	54.7	5.9	11.9	14.6	13.7	0.9	0.5	7.3	24.2	0.5	8.7	-	-	郡部
57.3	35.3	2.6	7.5	8.1	11.6	0.2	0.6	4.8	14.5	0.4	7.2	-	-	村山保健所
97.3	61.3	9.3	16.0	12.0	17.3	-	-	6.7	30.7	-	5.3	-	-	最上保健所
83.7	54.0	4.8	10.5	12.9	13.9	0.5	0.5	11.0	23.4	-	6.2	-	-	置賜保健所
79.5	49.1	5.9	7.7	9.9	13.9	1.1	0.4	10.3	21.6	0.4	8.4	-	-	庄内保健所
51.2	28.2	2.4	6.3	6.0	9.9	-	0.4	3.2	17.9	0.4	4.8	-	-	山形市
73.9	45.3	2.4	8.3	8.3	14.3	-	-	11.9	20.3	-	8.3	-	-	米沢市
75.9	45.1	6.3	6.3	9.5	14.2	0.8	0.8	7.1	21.3	0.8	8.7	-	-	鶴岡市
84.7	55.8	5.8	7.7	6.7	19.3	1.0	-	15.4	22.1	-	6.7	-	-	酒田市
58.3	36.1	5.6	13.9	2.8	8.3	-	-	5.6	19.4	-	2.8	-	-	新庄市
36.9	19.7	2.5	7.4	2.5	4.9	-	-	2.5	14.7	-	2.5	-	-	寒河江市
58.8	52.2	-	6.5	16.3	26.1	-	-	3.3	3.3	-	3.3	-	-	上山市
96.3	71.2	4.2	20.9	29.3	8.4	-	4.2	4.2	8.4	-	16.7	-	-	村山市
96.0	84.9	3.7	22.1	18.5	14.8	-	-	25.8	7.4	-	3.7	-	-	長井市
56.4	40.3	3.2	3.2	8.1	14.5	-	1.6	9.7	8.1	-	8.1	-	-	天童市
60.7	29.3	2.1	6.3	10.5	6.3	2.1	-	2.1	18.8	-	12.6	-	-	東根市
99.1	86.7	12.4	12.4	6.2	37.2	-	-	18.6	6.2	-	6.2	-	-	尾花沢市
82.4	34.9	6.3	9.5	12.7	3.2	-	-	3.2	38.0	-	9.5	-	-	南陽市
42.3	7.0	-	-	-	7.0	-	-	-	21.1	-	14.1	-	-	山辺町
72.4	36.2	-	9.0	18.1	9.0	-	-	-	27.1	-	9.0	-	-	中山町
81.0	54.0	5.4	21.6	10.8	5.4	-	-	10.8	16.2	5.4	5.4	-	-	河北町
56.2	18.7	-	18.7	-	-	-	-	-	-	-	37.4	-	-	西川町
88.2	88.2	-	29.4	-	44.1	-	-	14.7	-	-	-	-	-	朝日町
61.0	61.0	-	-	12.2	24.4	-	-	24.4	-	-	-	-	-	大江町
56.8	-	-	-	-	-	-	-	-	14.2	-	42.6	-	-	大石田町
109.1	90.9	-	18.2	36.4	36.4	-	-	-	18.2	-	-	-	-	金山町
130.2	106.5	11.8	35.5	23.7	23.7	-	-	11.8	23.7	-	-	-	-	最上町
166.8	111.2	-	37.1	37.1	18.5	-	-	18.5	37.1	-	18.5	-	-	舟形町
141.2	64.2	25.7	-	12.8	25.7	-	-	-	51.3	-	25.7	-	-	真室川町
123.2	92.4	30.8	-	-	30.8	-	-	30.8	30.8	-	-	-	-	大蔵村
145.9	72.9	24.3	24.3	-	24.3	-	-	-	72.9	-	-	-	-	鮭川村
110.7	44.3	-	-	22.1	22.1	-	-	-	66.4	-	-	-	-	戸沢村
68.7	51.5	8.6	4.3	17.2	12.9	-	-	8.6	17.2	-	-	-	-	高畠町
118.8	79.2	6.6	19.8	6.6	33.0	-	6.6	6.6	33.0	-	6.6	-	-	川西町
119.4	66.3	13.3	13.3	26.5	-	13.3	-	-	53.1	-	-	-	-	小国町
88.5	59.0	7.4	7.4	7.4	22.1	-	-	14.8	22.1	-	7.4	-	-	白鷹町
85.4	57.0	-	-	42.7	14.2	-	-	-	28.5	-	-	-	-	飯豊町
52.4	39.3	-	39.3	-	-	-	-	-	-	-	13.1	-	-	三川町
75.8	37.9	4.7	4.7	19.0	-	4.7	-	4.7	23.7	-	14.2	-	-	庄内町
94.6	58.2	7.3	7.3	29.1	-	-	-	14.6	29.1	-	7.3	-	-	遊佐町

付 表

第1表 人口動態統計実数、性・年次別(山形県)

	人 口			出 生			死 亡		
	総 数	男	女	総 数	男	女	総 数	男	女
1900 明治 33	-	-	-	29,217	14,881	14,336	18,412	9,415	8,997
01 34	-	-	-	33,058	16,968	16,090	17,824	9,226	8,598
02 35	-	-	-	31,986	16,401	15,585	19,045	9,880	9,165
03 36	862,000	430,400	431,600	32,066	16,259	15,807	18,538	9,413	9,125
04 37	-	-	-	29,468	15,055	14,413	19,347	9,835	9,512
1905 38	-	-	-	30,045	15,262	14,783	21,121	10,670	10,451
06 39	891,700	444,800	446,900	28,415	14,651	13,764	18,081	9,219	8,862
07 40	901,900	449,700	452,200	33,279	16,976	16,303	21,007	10,591	10,416
08 41	892,100	443,100	449,000	33,247	16,935	16,312	18,536	9,411	9,125
09 42	903,500	448,700	454,800	34,927	17,767	17,160	19,488	9,973	9,515
1910 43	915,100	454,500	460,600	33,787	17,237	16,550	21,092	10,730	10,362
11 44	926,800	460,300	466,500	36,320	18,632	17,688	21,562	10,950	10,612
12 大正 1	938,700	466,200	472,500	34,315	17,409	16,906	19,638	10,073	9,565
13 2	950,700	472,200	478,500	35,016	17,996	17,020	19,401	9,996	9,405
14 3	962,900	478,200	484,700	35,689	18,338	17,351	21,423	10,961	10,462
1915 4	975,300	484,400	490,900	36,752	18,458	18,294	19,946	10,031	9,915
16 5	987,800	490,600	497,200	35,754	18,198	17,556	22,677	11,532	11,145
17 6	1,000,400	496,900	503,500	35,111	17,862	17,249	24,438	12,476	11,962
18 7	971,300	480,200	491,100	35,974	18,320	17,654	26,262	13,388	12,874
19 8	975,400	481,800	493,600	34,960	17,725	17,235	24,311	12,382	11,929
1920 9	968,889	478,320	490,569	40,685	20,642	20,043	26,374	13,308	13,066
21 10	976,100	481,600	494,500	40,115	20,603	19,512	22,790	11,572	11,218
22 11	983,400	484,900	498,500	38,653	19,652	19,001	24,909	12,749	12,160
23 12	989,800	487,800	502,000	41,395	20,961	20,434	23,589	12,155	11,434
24 13	998,400	491,700	506,700	40,931	20,881	20,050	22,446	11,433	11,013
1925 14	1,027,297	506,303	520,994	41,133	20,935	20,198	22,056	11,318	10,738
26 昭和 1	1,039,400	512,100	527,300	42,584	21,619	20,965	22,576	11,586	10,990
27 2	1,051,700	518,000	533,700	41,112	20,880	20,232	22,620	11,676	10,944
28 3	1,064,200	524,000	540,200	41,824	21,226	20,598	22,387	11,442	10,945
29 4	1,076,800	530,000	546,800	40,062	20,370	19,692	23,089	11,775	11,314
1930 5	1,080,034	532,377	547,657	42,403	21,649	20,754	21,804	11,097	10,707
31 6	1,090,300	537,500	552,800	39,275	19,921	19,354	21,719	11,166	10,553
32 7	1,100,700	542,600	558,100	42,179	21,465	20,714	21,312	10,928	10,384
33 8	1,111,200	547,800	563,400	40,186	20,575	19,611	21,293	10,861	10,432
34 9	1,121,900	553,100	568,800	39,438	20,115	19,323	21,932	11,242	10,690
1935 10	1,116,822	549,060	567,762	41,073	21,098	19,975	20,316	10,446	9,870
36 11	1,124,500	552,500	572,000	39,214	20,121	19,093	20,941	10,639	10,302
37 12	1,132,100	556,000	576,100	40,387	20,458	19,929	20,681	10,407	10,274
38 13	1,139,500	559,300	580,200	36,442	18,503	17,939	20,673	10,553	10,120
39 14	1,144,600	561,600	583,000	34,297	17,502	16,795	21,132	10,812	10,320
1940 15	1,119,338	548,404	570,934	36,384	18,574	17,810	20,807	10,651	10,156
41 16	1,116,400	546,800	569,600	35,393	18,027	17,366	19,823	10,060	9,763
42 17	1,116,500	546,500	570,000	35,744	18,370	17,374	19,292	10,012	9,280
43 18	1,057,100	491,800	565,300	35,089	18,012	17,077	20,098	10,124	9,974
44 19	1,083,569	497,951	585,618	35,173	18,113	17,060	21,600	11,057	10,543
1945 20	1,326,350	612,300	714,050	34,223	-	-	33,419	-	-
46 21	1,294,934	607,221	687,713	32,785	16,992	15,793	23,889	13,051	10,838
47 22	1,335,653	641,447	694,206	43,941	22,737	21,204	20,871	10,705	10,166
48 23	1,346,492	652,003	694,489	42,059	21,662	20,397	18,232	9,151	9,081
49 24	1,351,205	-	-	44,112	22,877	21,235	17,628	8,969	8,659
1950 25	1,357,347	660,555	696,792	40,694	20,837	19,857	15,502	7,969	7,533
51 26	1,354,210	659,501	694,709	35,169	18,181	16,988	15,205	7,686	7,519
52 27	1,352,028	657,156	694,872	34,327	17,636	16,691	13,401	6,936	6,465
53 28	1,351,040	656,605	694,435	30,416	15,623	14,793	12,908	6,637	6,271
54 29	1,350,241	654,867	695,374	29,038	14,898	14,140	12,316	6,280	6,036
1955 30	1,353,649	651,737	701,912	27,311	13,998	13,313	11,691	6,193	5,498
56 31	1,349,177	647,927	701,250	25,893	13,261	12,632	11,932	6,242	5,690
57 32	1,344,200	644,779	699,421	24,298	12,434	11,864	11,880	6,235	5,645
58 33	1,338,134	640,135	697,999	24,441	12,659	11,782	10,976	5,759	5,217
59 34	1,329,425	634,982	694,443	23,188	11,868	11,320	11,126	5,937	5,189
1960 35	1,320,664	630,997	689,667	22,288	11,435	10,853	10,986	5,902	5,084
61 36	1,309,538	625,257	684,281	21,057	10,806	10,251	11,172	5,964	5,208
62 37	1,294,118	618,039	676,079	20,433	10,520	9,913	11,207	5,995	5,212
63 38	1,280,734	611,971	668,763	19,479	10,091	9,388	10,143	5,415	4,728
64 39	1,272,286	608,773	663,513	18,970	9,849	9,121	10,238	5,358	4,880

自然増減	乳 児 死 亡			死 産				婚 姻	離 姻	
	総 数	男	女	総 数	男	女	不 詳			
10,805	6,235	3,286	2,949	2,589	1,358	1,224	7	6,360	1,684	1900 明治 33
15,234	6,184	3,324	2,860	3,122	1,641	1,471	10	7,670	1,560	01 34
12,941	6,802	3,656	3,146	3,035	1,586	1,443	6	7,985	1,537	02 35
13,528	6,486	3,435	3,051	3,047	1,557	1,483	7	7,421	1,619	03 36
10,121	6,362	3,401	2,961	2,817	1,480	1,331	6	7,785	1,578	04 37
8,924	6,731	3,568	3,163	2,675	1,361	1,305	9	6,659	1,481	1905 38
10,334	5,736	3,074	2,662	2,785	1,522	1,258	5	6,714	1,651	06 39
12,272	7,112	3,796	3,316	2,820	1,541	1,275	4	8,242	1,570	07 40
14,711	6,541	3,459	3,082	2,859	1,504	1,346	9	8,808	1,401	08 41
15,439	6,838	3,652	3,186	2,924	1,551	1,367	6	8,688	1,309	09 42
12,695	7,475	3,947	3,528	2,753	1,458	1,285	10	8,363	1,397	1910 43
14,758	7,795	4,086	3,709	2,885	1,589	1,286	10	8,429	1,383	11 44
14,677	6,611	3,519	3,092	2,730	1,441	1,280	9	8,320	1,357	大正 12
15,615	6,746	3,598	3,148	2,789	1,477	1,305	7	8,398	1,274	13 2
14,266	7,334	3,858	3,476	2,675	1,460	1,209	6	8,646	1,315	14 3
16,806	6,745	3,526	3,219	2,696	1,395	1,285	16	8,918	1,409	1915 4
13,077	7,184	3,836	3,348	2,512	1,390	1,118	4	8,371	1,424	16 5
10,673	7,745	4,122	3,623	2,541	1,364	1,174	3	8,420	1,238	17 6
9,712	8,042	4,262	3,780	2,500	1,400	1,098	2	9,585	1,266	18 7
10,649	7,049	3,751	3,298	2,371	1,272	1,095	4	9,225	1,274	19 8
14,311	7,685	4,067	3,618	2,635	1,414	1,218	3	10,655	1,154	1920 9
17,325	7,465	3,985	3,480	2,427	1,311	1,111	5	10,589	1,193	21 10
13,744	8,237	4,433	3,804	2,291	1,216	1,069	6	9,813	1,155	22 11
17,806	7,989	4,308	3,681	2,400	1,306	1,088	6	9,947	1,127	23 12
18,485	7,379	3,910	3,469	2,299	1,229	1,062	8	10,226	1,108	24 13
19,077	6,840	3,655	3,185	2,296	1,272	1,016	8	9,841	1,079	1925 14
20,008	7,295	3,913	3,382	2,248	1,277	965	6	10,003	1,027	昭 和 26 1
18,492	6,507	3,457	3,050	2,057	1,171	880	6	8,921	1,043	27 2
19,437	6,540	3,526	3,014	2,082	1,133	942	7	9,285	972	28 3
16,973	6,507	3,457	3,050	2,015	1,127	884	4	9,235	900	29 4
20,599	6,018	3,193	2,825	2,038	1,086	950	2	9,428	991	1930 5
17,556	5,796	3,125	2,671	1,857	998	852	7	8,415	975	31 6
20,867	5,597	3,012	2,585	2,054	1,109	937	8	8,989	937	32 7
18,893	5,824	3,134	2,690	1,907	1,035	867	5	8,432	839	33 8
17,506	5,591	3,043	2,548	1,970	1,074	887	9	9,203	877	34 9
20,757	5,347	2,907	2,440	2,050	1,084	961	5	9,737	885	1935 10
18,273	5,343	2,870	2,473	1,910	1,045	860	5	9,069	819	36 11
19,706	5,082	2,694	2,388	1,948	1,020	922	6	11,017	811	37 12
15,769	4,569	2,477	2,092	1,677	896	778	3	9,022	757	38 13
13,165	4,418	2,380	2,038	1,660	921	736	3	9,553	776	39 14
15,577	4,137	2,192	1,945	1,637	888	743	6	10,834	804	1940 15
15,570	3,810	2,093	1,717	1,577	848	713	16	13,656	824	41 16
16,452	3,769	2,113	1,656	1,470	-	-	-	11,479	856	42 17
14,991	3,831	2,087	1,744	1,354	-	-	-	12,837	952	43 18
13,573	-	-	-	-	-	-	-	-	-	44 19
804	-	-	-	-	-	-	-	-	-	1945 20
8,896	-	-	-	1,452	777	652	23	-	-	46 21
23,070	4,042	2,225	1,817	1,914	978	871	65	17,599	1,534	47 22
23,827	3,437	1,823	1,614	2,115	1,017	992	106	16,411	1,564	48 23
26,484	3,613	1,963	1,650	3,124	1,649	1,248	227	16,803	1,506	49 24
25,192	2,773	1,553	1,220	3,938	1,974	1,506	458	12,969	1,462	1950 25
19,964	2,537	1,354	1,183	3,823	1,898	1,486	439	11,293	1,407	51 26
20,926	2,071	1,169	902	3,758	1,882	1,438	438	11,182	1,261	52 27
17,508	1,704	930	774	3,467	1,711	1,357	399	10,943	1,165	53 28
16,722	1,576	863	713	3,226	1,608	1,236	382	10,774	1,105	54 29
15,620	1,288	714	574	3,194	1,610	1,221	363	10,660	1,007	1955 30
13,961	1,253	681	572	3,066	1,538	1,178	350	10,543	994	56 31
12,418	1,111	610	501	3,032	1,528	1,117	387	11,122	934	57 32
13,465	1,017	565	452	3,008	1,532	1,055	421	10,968	920	58 33
12,062	949	530	419	2,853	1,415	1,029	409	10,902	908	59 34
11,302	784	467	317	2,555	-	-	-	10,708	821	1960 35
9,885	754	436	318	2,446	1,212	848	386	10,971	790	61 36
9,226	649	376	273	2,270	1,086	884	300	9,867	823	62 37
9,336	470	248	222	2,019	1,008	743	268	9,512	758	63 38
8,732	480	272	208	1,823	-	-	-	9,166	700	64 39

第1表 人口動態統計実数、性・年次別(山形県)

		人 口			出 生			死 亡		
		総 数	男	女	総 数	男	女	総 数	男	女
1965	40	1,263,103	605,185	657,918	18,864	9,669	9,195	10,698	5,681	5,017
66	41	1,255,840	602,421	653,419	13,795	7,073	6,722	10,083	5,347	4,736
67	42	1,252,677	601,259	651,418	19,186	9,904	9,282	10,032	5,326	4,706
68	43	1,244,680	597,391	647,289	17,588	9,193	8,395	9,936	5,324	4,612
69	44	1,235,135	592,498	642,637	17,387	9,007	8,380	10,026	5,345	4,681
1970	45	1,225,618	587,515	638,103	17,222	8,896	8,326	10,299	5,467	4,832
71	46	1,218,702	583,963	634,739	17,315	8,866	8,449	9,701	5,186	4,515
72	47	1,215,010	582,630	632,380	17,811	9,138	8,673	9,578	5,232	4,346
73	48	1,214,154	582,361	631,793	18,203	9,307	8,896	9,763	5,196	4,567
74	49	1,215,902	583,669	632,233	18,231	9,303	8,928	10,059	5,291	4,768
1975	50	1,220,302	586,918	633,384	17,226	8,880	8,346	9,585	5,050	4,535
76	51	1,227,282	591,458	635,824	17,947	9,144	8,803	9,692	5,081	4,611
77	52	1,234,310	595,616	638,694	17,330	9,051	8,279	9,523	5,063	4,460
78	53	1,240,505	599,169	641,336	17,555	8,960	8,595	9,390	4,918	4,472
79	54	1,247,031	602,788	644,243	17,249	8,922	8,327	9,341	4,929	4,412
1980	55	1,251,917	605,407	646,510	16,871	8,557	8,314	9,955	5,272	4,683
81	56	1,255,281	606,943	648,338	16,080	8,264	7,816	9,677	5,063	4,614
82	57	1,256,803	607,601	649,202	15,764	8,133	7,631	9,572	5,059	4,513
83	58	1,257,783	608,026	649,757	15,623	8,041	7,582	9,888	5,225	4,663
84	59	1,259,884	608,902	650,982	15,533	7,983	7,550	9,591	5,123	4,468
1985	60	1,261,662	609,417	652,245	14,893	7,698	7,195	9,800	5,103	4,697
86	61	1,261,659	609,276	652,383	14,695	7,520	7,175	9,452	5,006	4,446
87	62	1,261,850	608,894	652,956	14,026	7,246	6,780	9,520	5,024	4,496
88	63	1,261,851	608,791	653,060	13,951	7,171	6,780	10,079	5,387	4,692
89	平成 1	1,260,210	607,888	652,322	13,033	6,632	6,401	10,067	5,222	4,845
1990	2	1,258,390	607,041	651,349	12,555	6,322	6,233	10,423	5,453	4,970
91	3	1,256,741	606,242	650,499	12,488	6,316	6,172	10,689	5,587	5,102
92	4	1,255,283	605,486	649,797	12,001	6,058	5,943	10,932	5,671	5,261
93	5	1,254,232	605,003	649,229	11,806	6,043	5,763	10,981	5,757	5,224
94	6	1,254,525	605,328	649,197	12,158	6,328	5,830	11,215	5,887	5,328
1995	7	1,256,958	607,316	649,642	11,507	5,815	5,692	11,259	5,981	5,278
96	8	1,255,794	606,795	648,999	11,643	5,966	5,677	11,332	5,947	5,385
97	9	1,254,338	606,284	648,054	11,215	5,780	5,435	11,490	5,984	5,506
98	10	1,252,303	605,302	647,001	11,030	5,654	5,376	11,498	6,059	5,439
99	11	1,249,516	603,950	645,566	10,815	5,566	5,249	12,310	6,410	5,900
2000	12	1,244,147	601,372	642,775	10,919	5,582	5,337	11,842	6,280	5,562
01	13	1,240,877	599,073	641,804	10,907	5,545	5,362	12,063	6,472	5,591
02	14	1,235,870	596,234	639,636	10,489	5,405	5,084	12,016	6,402	5,614
03	15	1,229,854	592,840	637,014	10,087	5,088	4,999	12,402	6,468	5,934
04	16	1,223,739	589,409	634,330	9,920	5,119	4,801	12,642	6,606	6,036
2005	17	1,216,181	585,023	631,158	9,357	4,766	4,591	13,255	6,934	6,321
06	18	1,207,513	580,370	627,143	9,513	4,861	4,652	13,231	7,026	6,205
07	19	1,198,710	575,542	623,168	9,139	4,729	4,410	13,242	6,898	6,344
08	20	1,189,152	570,705	618,447	9,164	4,683	4,481	13,719	7,045	6,674
09	21	1,179,964	565,931	614,033	8,715	4,493	4,222	13,729	7,031	6,698
2010	22	1,168,924	560,643	608,281	8,651	4,478	4,173	14,084	7,243	6,841
11	23	1,161,294	557,063	604,231	8,555	4,324	4,231	14,880	7,590	7,290
12	24	1,151,863	552,490	599,373	8,212	4,206	4,006	14,752	7,416	7,336
13	25	1,141,260	547,599	593,661	8,159	4,148	4,011	15,029	7,489	7,540
14	26	1,130,659	542,631	588,028	7,966	4,049	3,917	15,032	7,351	7,681
2015	27	1,123,891	540,226	583,665	7,831	3,968	3,863	14,960	7,437	7,523
16	28	1,113,029	535,534	577,495	7,547	3,886	3,661	15,181	7,403	7,778
17	29	1,101,452	530,521	570,931	7,259	3,729	3,530	15,331	7,438	7,893

自然増減	乳 児 死 亡			死 産				婚 姻	離 姻		
	総 数	男	女	総 数	男	女	不 詳				
8,166	341	206	135	1,776	-	-	-	8,421	664	1965	40
3,712	295	168	127	1,597	-	-	-	8,451	656	66	41
9,154	330	188	142	1,524	-	-	-	8,295	694	67	42
7,652	321	179	142	1,391	-	-	-	8,399	854	68	43
7,361	271	160	111	1,416	-	-	-	8,636	788	69	44
6,923	264	155	109	1,365	-	-	-	8,733	804	1970	45
7,614	221	131	90	1,282	-	-	-	9,154	828	71	46
8,233	213	140	73	1,182	511	359	312	9,204	809	72	47
8,440	227	133	94	1,124	461	329	334	10,135	870	73	48
8,172	234	131	103	1,045	434	276	335	7,959	867	74	49
7,641	161	90	71	1,040	412	298	330	9,149	866	1975	50
8,255	193	103	90	1,044	411	313	320	8,427	947	76	51
7,807	140	78	62	916	370	261	285	8,171	925	77	52
8,165	123	73	50	929	343	262	324	7,886	992	78	53
7,908	137	80	57	924	363	240	321	7,804	986	79	54
6,916	122	64	58	906	339	242	325	7,601	993	1980	55
6,403	112	55	57	840	326	223	291	7,283	1,119	81	56
6,192	132	81	51	833	303	204	326	7,385	1,108	82	57
5,735	103	65	38	814	318	178	318	7,250	1,329	83	58
5,942	97	58	39	818	348	176	294	7,158	1,261	84	59
5,093	71	37	34	809	369	184	256	8,071	1,160	1985	60
5,243	76	44	32	734	328	181	225	5,592	1,156	86	61
4,506	71	47	24	663	303	149	211	6,702	1,081	87	62
3,872	65	34	31	640	294	153	193	6,451	1,097	88	63
2,966	46	19	27	589	252	146	191	6,211	1,083	89	平成 1
2,132	46	25	21	607	282	142	183	6,170	1,097	1990	2
1,799	59	26	33	497	219	111	167	6,061	1,110	91	3
1,069	46	25	21	519	243	117	159	6,274	1,183	92	4
825	43	24	19	469	197	111	161	6,642	1,349	93	5
943	46	21	25	432	192	80	160	6,618	1,367	94	6
248	47	31	16	444	217	92	135	6,519	1,330	1995	7
311	43	19	24	436	188	103	145	6,196	1,408	96	8
△ 275	32	22	10	407	198	74	135	6,681	1,480	97	9
△ 468	41	15	26	410	194	94	122	6,207	1,720	98	10
△ 1,495	37	23	14	405	204	77	124	6,758	1,770	99	11
△ 923	47	25	22	419	203	83	133	6,897	1,952	2000	12
△ 1,156	32	22	10	362	171	63	128	6,950	2,212	01	13
△ 1,527	33	12	21	346	143	72	131	6,476	2,187	02	14
△ 2,315	29	16	13	372	164	64	144	6,158	2,225	03	15
△ 2,722	27	17	10	351	138	63	150	5,947	2,136	04	16
△ 3,898	18	12	6	274	123	51	100	5,729	2,048	2005	17
△ 3,718	31	19	12	267	106	55	106	5,661	2,036	06	18
△ 4,103	23	12	11	294	131	46	117	5,461	1,988	07	19
△ 4,555	21	12	9	227	86	42	99	5,411	2,009	08	20
△ 5,014	27	13	14	247	104	41	102	5,258	1,947	09	21
△ 5,433	25	9	16	231	95	34	102	5,159	1,887	2010	22
△ 6,325	28	13	15	218	92	44	82	4,739	1,703	11	23
△ 6,540	23	14	9	216	83	45	88	4,881	1,687	12	24
△ 6,870	30	17	13	177	75	30	72	4,741	1,675	13	25
△ 7,066	19	10	9	173	74	27	72	4,699	1,670	14	26
△ 7,129	18	11	7	181	65	30	86	4,522	1,507	2015	27
△ 7,634	24	17	7	165	79	29	57	4,284	1,522	16	28
△ 8,072	12	9	3	159	60	38	61	4,311	1,454	17	29

乳 児 死 亡				新 生 児 死 亡				死 産				婚 姻	離 姻			
総 数	男	女	不 詳	総 数	男	女	不 詳	総 数	男	女	不 詳					
33,742	19,322	14,420	-	21,260	12,315	8,945	-	161,617	80,559	62,379	18,679	954,852	77,195	1965	昭和	40
26,217	15,024	11,193	-	16,296	9,430	6,866	-	148,248	72,739	56,602	18,907	940,120	79,432	66		41
28,928	16,628	12,300	-	19,248	11,170	8,078	-	149,389	73,485	56,848	19,056	953,096	83,478	67		42
28,600	16,676	11,924	-	18,326	10,828	7,498	-	143,259	69,743	53,349	20,167	956,312	87,327	68		43
26,874	15,544	11,330	-	17,116	10,074	7,042	-	139,211	66,770	50,202	22,239	984,142	91,280	69		44
25,412	14,747	10,665	-	16,742	9,929	6,813	-	135,095	63,684	48,166	23,245	1,029,405	95,937	1970		45
24,805	14,292	10,513	-	16,450	9,633	6,817	-	130,920	60,144	45,413	25,363	1,091,229	103,595	71		46
23,773	13,840	9,933	-	15,817	9,439	6,378	-	125,154	56,714	41,707	26,733	1,099,984	108,382	72		47
23,683	13,698	9,985	-	15,473	9,157	6,316	-	116,171	51,653	37,470	27,048	1,071,923	111,877	73		48
21,888	12,654	9,234	-	14,472	8,604	5,868	-	109,738	47,526	34,680	27,532	1,000,455	113,622	74		49
19,103	10,975	8,128	-	12,912	7,560	5,352	-	101,862	44,026	32,010	25,826	941,628	119,135	1975		50
17,105	9,843	7,262	-	11,638	6,896	4,742	-	101,930	43,015	30,559	28,356	871,543	124,512	76		51
15,666	8,988	6,678	-	10,773	6,290	4,483	-	95,247	39,590	28,077	27,580	821,029	129,485	77		52
14,327	8,216	6,111	-	9,628	5,605	4,023	-	87,463	36,358	25,530	25,575	793,257	132,146	78		53
12,923	7,387	5,536	-	8,590	4,980	3,610	-	82,311	35,133	24,054	23,124	788,505	135,250	79		54
11,841	6,754	5,087	-	7,796	4,522	3,274	-	77,446	33,450	22,098	21,898	774,702	141,689	1980		55
10,891	6,148	4,743	-	7,188	4,111	3,077	-	79,222	33,761	21,829	23,632	776,531	154,221	81		56
9,969	5,685	4,284	-	6,425	3,702	2,723	-	78,107	33,394	21,018	23,695	781,252	163,980	82		57
9,406	5,267	4,139	-	5,894	3,305	2,589	-	71,941	30,352	19,589	22,000	762,552	179,150	83		58
8,920	5,075	3,845	-	5,527	3,130	2,397	-	72,361	31,661	19,626	21,074	739,991	178,746	84		59
7,899	4,332	3,567	-	4,910	2,705	2,205	-	69,009	30,701	18,376	19,932	735,850	166,640	1985		60
7,251	4,008	3,243	-	4,296	2,384	1,912	-	65,678	29,107	17,156	19,415	710,962	166,054	86		61
6,711	3,734	2,977	-	3,933	2,206	1,727	-	63,834	28,480	15,959	19,395	696,173	158,227	87		62
6,265	3,434	2,831	-	3,592	1,943	1,649	-	59,636	26,553	14,947	18,136	707,716	153,600	88		63
5,724	3,118	2,606	-	3,214	1,737	1,477	-	55,204	24,406	13,375	17,423	708,316	157,811	89	平成	1
5,616	3,123	2,493	-	3,179	1,767	1,412	-	53,892	23,901	12,564	17,427	722,138	157,608	1990		2
5,418	2,915	2,503	-	2,978	1,591	1,387	-	50,510	22,062	11,603	16,845	742,264	168,969	91		3
5,477	3,103	2,374	-	2,905	1,631	1,274	-	48,896	21,148	10,845	16,903	754,441	179,191	92		4
5,169	2,847	2,322	-	2,765	1,513	1,252	-	45,090	19,808	9,987	15,295	792,658	188,297	93		5
5,261	2,994	2,267	-	2,889	1,663	1,226	-	42,962	18,818	9,510	14,634	782,738	195,106	94		6
5,054	2,808	2,246	-	2,615	1,467	1,148	-	39,403	17,891	8,704	12,808	791,888	199,016	1995		7
4,546	2,532	2,014	-	2,438	1,358	1,080	-	39,536	17,825	8,711	13,000	795,080	206,955	96		8
4,403	2,414	1,989	-	2,307	1,241	1,066	-	39,546	17,671	8,397	13,478	775,651	222,635	97		9
4,380	2,364	2,016	-	2,353	1,286	1,067	-	38,988	17,588	8,346	13,054	784,595	243,183	98		10
4,010	2,224	1,786	-	2,137	1,166	971	-	38,452	17,267	8,250	12,935	762,028	250,529	99		11
3,830	2,107	1,723	-	2,106	1,149	957	-	38,393	17,307	7,975	13,111	798,138	264,246	2000		12
3,599	1,989	1,610	-	1,909	1,056	853	-	37,467	16,733	7,499	13,235	799,999	285,911	01		13
3,497	1,903	1,594	-	1,937	1,046	891	-	36,978	16,602	7,501	12,875	757,331	289,836	02		14
3,364	1,787	1,577	-	1,879	976	903	-	35,330	15,658	7,071	12,601	740,191	283,854	03		15
3,122	1,716	1,406	-	1,622	907	715	-	34,365	15,352	6,845	12,168	720,417	270,804	04		16
2,958	1,641	1,317	-	1,510	823	687	-	31,818	13,979	6,104	11,735	714,265	261,917	2005		17
2,864	1,556	1,308	-	1,444	782	662	-	30,911	13,456	6,005	11,450	730,971	257,475	06		18
2,828	1,534	1,294	-	1,434	764	670	-	29,313	12,878	5,694	10,741	719,822	254,832	07		19
2,798	1,488	1,310	-	1,331	706	625	-	28,177	12,381	5,498	10,298	726,106	251,136	08		20
2,556	1,441	1,115	-	1,254	705	549	-	27,005	11,952	5,305	9,748	707,734	253,353	09		21
2,450	1,355	1,095	-	1,167	657	510	-	26,560	11,796	5,216	9,548	700,214	251,378	2010		22
2,463	1,269	1,194	-	1,147	581	566	-	25,751	11,420	5,061	9,270	661,895	235,719	11		23
2,299	1,222	1,077	-	1,065	542	523	-	24,800	11,015	4,995	8,790	668,869	235,406	12		24
2,185	1,193	992	-	1,026	567	459	-	24,102	10,456	4,824	8,822	660,613	231,383	13		25
2,080	1,110	970	-	952	509	443	-	23,524	10,255	4,652	8,617	643,749	222,107	14		26
1,916	1,042	874	-	902	482	420	-	22,617	10,102	4,660	7,855	635,156	226,215	2015		27
1,928	980	948	-	874	447	427	-	20,934	9,348	4,454	7,132	620,531	216,798	16		28
1,761	929	832	-	832	460	372	-	20,358	9,129	4,235	6,994	606,866	212,262	17		29

第3表 人口動態統計率、年次別(山形県)

	出生率 (人口千対)	死亡率 (人口千対)	自然増減率 (人口千対)	乳児死亡率 (出生千対)	死産率 (出産千対)	周産期死亡率 (出生千対)	婚姻率 (人口千対)	離婚率 (人口千対)
1900 明治 33	-	-	-	213.4	81.4	-	-	-
01 34	-	-	-	187.1	86.3	-	-	-
02 35	-	-	-	212.7	86.7	-	-	-
03 36	37.2	21.5	15.7	202.3	86.8	-	8.6	1.88
04 37	-	-	-	215.9	87.3	-	-	-
1905 38	-	-	-	224.0	81.8	-	-	-
06 39	31.9	20.3	11.6	201.9	89.3	-	7.5	1.85
07 40	36.9	23.3	13.6	213.7	78.1	-	9.1	1.74
08 41	37.3	20.8	16.5	196.7	79.2	-	9.9	1.57
09 42	38.7	21.6	17.1	195.8	77.3	-	9.6	1.45
1910 43	36.9	23.0	13.9	221.2	75.3	-	9.1	1.53
11 44	39.2	23.3	15.9	214.6	73.6	-	9.1	1.49
12 大正 1	36.6	20.9	15.6	192.7	73.7	-	8.9	1.45
13 2	36.8	20.4	16.4	192.7	73.8	-	8.8	1.34
14 3	37.1	22.2	14.8	205.5	69.7	-	9.0	1.37
1915 4	37.7	20.5	17.2	183.5	68.3	-	9.1	1.44
16 5	36.2	23.0	13.2	200.9	65.6	-	8.5	1.44
17 6	35.1	24.4	10.7	220.6	67.5	-	8.4	1.24
18 7	37.0	27.0	10.0	223.6	65.0	-	9.9	1.30
19 8	35.8	24.9	10.9	201.6	63.5	-	9.5	1.31
1920 9	42.0	27.2	14.8	188.9	60.8	-	11.0	1.19
21 10	41.1	23.3	17.7	186.1	57.0	-	10.8	1.22
22 11	39.3	25.3	14.0	213.1	56.0	-	10.0	1.17
23 12	41.8	23.8	18.0	193.0	54.8	-	10.0	1.14
24 13	41.0	22.5	18.5	180.3	53.2	-	10.2	1.11
1925 14	40.0	21.5	18.6	166.3	52.9	-	9.6	1.05
26 昭和 1	41.0	21.7	19.2	171.3	50.1	-	9.6	0.99
27 2	39.1	21.5	17.6	158.3	47.6	-	8.5	0.99
28 3	39.3	21.0	18.3	156.4	47.4	-	8.7	0.91
29 4	37.2	21.4	15.8	162.4	47.9	-	8.6	0.84
1930 5	39.3	20.2	19.1	141.9	45.9	-	8.7	0.92
31 6	36.0	19.9	16.1	147.6	45.1	-	7.7	0.89
32 7	38.3	19.4	19.0	132.7	46.4	-	8.2	0.85
33 8	36.2	19.2	17.0	144.9	45.3	-	7.6	0.76
34 9	35.2	19.5	15.6	141.8	47.6	-	8.2	0.78
1935 10	36.8	18.2	18.6	130.2	47.5	-	8.7	0.79
36 11	34.9	18.6	16.2	136.3	46.4	-	8.1	0.73
37 12	35.7	18.3	17.4	125.8	46.0	-	9.7	0.72
38 13	32.0	18.1	13.8	125.4	44.0	-	7.9	0.66
39 14	30.0	18.5	11.5	128.8	46.2	-	8.3	0.68
1940 15	32.5	18.6	13.9	113.7	43.1	-	9.7	0.72
41 16	31.7	17.8	13.9	107.6	42.7	-	12.2	0.74
42 17	32.0	17.3	14.7	105.4	39.5	-	10.3	0.77
43 18	33.2	19.0	14.2	109.2	37.2	-	12.1	0.90
44 19	32.5	19.9	12.5	-	-	-	-	-
1945 20	25.8	25.2	0.6	-	-	-	-	-
46 21	25.3	18.4	6.9	-	42.4	-	-	-
47 22	32.9	15.6	17.3	92.0	41.7	-	13.2	1.15
48 23	31.2	13.5	17.7	81.7	47.9	-	12.2	1.16
49 24	32.0	12.8	19.2	81.9	66.1	-	12.2	1.09
1950 25	30.0	11.4	18.6	68.1	88.2	-	9.6	1.08
51 26	26.0	11.3	14.8	72.1	98.0	47.7	8.4	1.04
52 27	25.4	9.9	15.5	60.3	98.7	46.7	8.3	0.93
53 28	22.5	9.6	13.0	56.0	102.3	45.9	8.1	0.86
54 29	21.5	9.1	12.4	54.3	100.0	44.0	8.0	0.82
1955 30	20.2	8.6	11.5	47.2	104.7	46.1	7.9	0.74
56 31	19.1	8.8	10.3	48.4	105.9	45.2	7.8	0.73
57 32	18.0	8.8	9.2	45.7	110.9	44.7	8.2	0.69
58 33	18.2	8.2	10.0	41.6	109.6	43.3	8.2	0.68
59 34	17.3	8.3	9.0	40.9	109.6	41.1	8.1	0.68
1960 35	16.9	8.3	8.6	35.2	102.8	38.9	8.1	0.62
61 36	16.1	8.5	7.5	35.8	104.1	40.1	8.4	0.60
62 37	15.8	8.6	7.1	31.8	100.0	36.2	7.6	0.64
63 38	15.2	7.9	7.3	24.1	93.9	31.1	7.4	0.59
64 39	14.9	8.0	6.8	25.3	87.7	31.9	7.2	0.55

注) 周産期死亡率の計算方法については、平成7年以降と平成6年以前で異なっている。詳しくは、4ページの「比率の解説」を参照。

		出生率 (人口千対)	死亡率 (人口千対)	自然増減率 (人口千対)	乳児死亡率 (出生千対)	死産率 (出産千対)	周産期死亡率 (出生千対)	婚姻率 (人口千対)	離婚率 (人口千対)
1965	40	14.9	8.5	6.5	18.1	86.0	25.8	6.7	0.53
66	41	11.0	8.0	3.0	21.4	103.8	31.7	6.7	0.52
67	42	15.3	8.0	7.3	17.2	73.6	26.1	6.6	0.56
68	43	14.1	8.0	6.1	18.3	73.3	23.7	6.7	0.69
69	44	14.0	8.1	5.9	15.6	75.3	21.2	7.0	0.64
1970	45	14.1	8.4	5.7	15.3	73.4	20.4	7.1	0.66
71	46	14.2	8.0	6.3	12.8	68.9	18.9	7.5	0.68
72	47	14.7	7.9	6.8	12.0	62.2	17.6	7.6	0.67
73	48	15.0	8.1	7.0	12.5	58.2	16.7	8.4	0.72
74	49	15.0	8.3	6.7	12.8	54.2	14.9	6.6	0.72
1975	50	14.1	7.9	6.3	9.3	56.9	16.3	7.5	0.71
76	51	14.7	7.9	6.7	10.8	55.0	16.4	6.9	0.77
77	52	14.1	7.7	6.3	8.1	50.2	13.4	6.6	0.75
78	53	14.2	7.6	6.6	7.0	50.3	12.1	6.4	0.80
79	54	13.9	7.5	6.4	7.9	50.8	12.6	6.3	0.80
1980	55	13.5	8.0	5.5	7.2	51.0	10.3	6.1	0.79
81	56	12.8	7.7	5.1	7.0	49.6	10.4	5.8	0.89
82	57	12.6	7.6	4.9	8.4	50.2	11.0	5.9	0.88
83	58	12.4	7.9	4.6	6.6	49.5	9.9	5.8	1.06
84	59	12.4	7.6	4.7	6.2	50.0	8.1	5.7	1.00
1985	60	11.9	7.8	4.1	4.8	51.5	8.6	6.5	0.93
86	61	11.7	7.5	4.2	5.2	47.6	8.3	4.4	0.92
87	62	11.1	7.5	3.6	5.1	45.1	6.6	5.3	0.86
88	63	11.1	8.0	3.1	4.7	43.9	6.5	5.1	0.87
89	平成 1	10.4	8.0	2.4	3.5	43.2	5.0	4.9	0.86
1990	2	10.0	8.3	1.7	3.7	46.1	5.4	4.9	0.87
91	3	10.0	8.5	1.4	4.7	38.3	4.1	4.8	0.88
92	4	9.6	8.7	0.9	3.8	41.5	4.7	5.0	0.94
93	5	9.4	8.8	0.7	3.6	38.2	4.8	5.3	1.08
94	6	9.7	9.0	0.8	3.8	34.3	4.4	5.3	1.09
1995	7	9.2	9.0	0.2	4.1	37.2	6.9	5.2	1.06
96	8	9.3	9.0	0.2	3.7	36.1	8.5	4.9	1.12
97	9	9.0	9.2	△ 0.2	2.9	35.0	6.4	5.3	1.18
98	10	8.8	9.2	△ 0.4	3.7	35.8	6.9	5.0	1.38
99	11	8.7	9.9	△ 1.2	3.4	36.1	6.7	5.4	1.42
2000	12	8.8	9.6	△ 0.7	4.3	37.0	6.9	5.6	1.58
01	13	8.8	9.8	△ 0.9	2.9	32.1	4.7	5.6	1.79
02	14	8.5	9.8	△ 1.2	3.1	31.9	5.3	5.3	1.78
03	15	8.2	10.1	△ 1.9	2.9	35.6	5.2	5.0	1.82
04	16	8.1	10.4	△ 2.2	2.7	34.2	4.7	4.9	1.75
2005	17	7.7	11.0	△ 3.2	1.9	28.4	4.5	4.7	1.69
06	18	7.9	11.0	△ 3.1	3.3	27.3	4.7	4.7	1.70
07	19	7.7	11.1	△ 3.4	2.5	31.2	4.8	4.6	1.67
08	20	7.8	11.6	△ 3.9	2.3	24.2	5.1	4.6	1.70
09	21	7.4	11.7	△ 4.3	3.1	27.6	4.2	4.5	1.66
2010	22	7.4	12.1	△ 4.7	2.9	26.0	4.0	4.4	1.62
11	23	7.4	12.9	△ 5.5	3.3	24.8	4.4	4.1	1.47
12	24	7.2	12.9	△ 5.7	2.8	25.6	4.9	4.3	1.47
13	25	7.2	13.2	△ 6.0	3.7	21.2	4.0	4.2	1.47
14	26	7.1	13.4	△ 6.3	2.4	21.3	4.3	4.2	1.48
2015	27	7.0	13.4	△ 6.4	2.3	22.6	4.1	4.0	1.35
16	28	6.8	13.7	△ 6.9	3.2	21.4	4.4	3.9	1.37
17	29	6.6	14.0	△ 7.4	1.7	21.4	4.7	3.9	1.33

第4表 人口動態統計率、年次別(全国)

	出生率 (人口千対)	死亡率 (人口千対)	自然増減率 (人口千対)	乳児死亡率 (出生千対)	死産率(出産千対)			周産期死亡率(出生千対)			婚姻率 (人口千対)	離婚率 (人口千対)
					総数	自然死産	人工死産	総数	22週以後の死産	早期新生児死亡		
1899 明治 32	32.0	21.5	10.5	153.8	89.1	-	-	-	-	-	6.9	1.53
1900 33	32.4	20.8	11.6	155.0	88.5	-	-	-	-	-	7.9	1.46
01 34	33.9	20.9	13.0	149.9	93.8	-	-	-	-	-	8.5	1.43
02 35	33.6	21.3	12.3	154.0	94.5	-	-	-	-	-	8.8	1.43
03 36	32.7	20.4	12.3	152.4	93.6	-	-	-	-	-	8.1	1.44
04 37	31.2	20.7	10.5	151.9	92.6	-	-	-	-	-	8.6	1.39
1905 38	31.2	21.6	9.6	151.7	89.1	-	-	-	-	-	7.5	1.29
06 39	29.6	20.3	9.3	153.6	97.0	-	-	-	-	-	7.5	1.39
07 40	34.0	21.4	12.6	151.3	89.6	-	-	-	-	-	9.1	1.29
08 41	34.7	21.5	13.2	158.0	89.1	-	-	-	-	-	9.6	1.26
09 42	34.9	22.5	12.4	167.3	87.1	-	-	-	-	-	9.0	1.21
1910 43	34.8	21.6	13.2	161.2	84.2	-	-	-	-	-	9.0	1.21
11 44	35.1	20.9	14.1	158.4	81.6	-	-	-	-	-	8.7	1.16
12 大正 1	34.4	20.5	13.9	154.2	78.3	-	-	-	-	-	8.5	1.17
13 2	34.3	20.0	14.2	152.1	77.6	-	-	-	-	-	8.4	1.16
14 3	34.8	21.2	13.6	158.5	74.6	-	-	-	-	-	8.7	1.15
1915 4	34.1	20.7	13.4	160.4	72.8	-	-	-	-	-	8.4	1.14
16 5	33.7	22.2	11.5	170.3	72.0	-	-	-	-	-	8.1	1.13
17 6	33.5	22.2	11.3	173.2	71.9	-	-	-	-	-	8.3	1.03
18 7	32.7	27.3	5.5	188.6	73.7	-	-	-	-	-	9.1	1.03
19 8	32.3	23.3	9.0	170.5	69.5	-	-	-	-	-	8.7	1.03
1920 9	36.2	25.4	10.8	165.7	66.4	-	-	-	-	-	9.8	0.99
21 10	35.1	22.7	12.4	168.3	65.0	-	-	-	-	-	9.2	0.94
22 11	34.3	22.4	11.9	166.4	62.9	-	-	-	-	-	9.0	0.92
23 12	35.2	22.9	12.2	163.4	61.5	-	-	-	-	-	8.8	0.88
24 13	33.9	21.3	12.6	156.2	59.2	-	-	-	-	-	8.7	0.88
1925 14	34.9	20.3	14.7	142.4	56.3	-	-	-	-	-	8.7	0.87
26 昭和 1	34.6	19.1	15.5	137.5	55.7	-	-	-	-	-	8.3	0.83
27 2	33.4	19.7	13.7	141.7	53.7	-	-	-	-	-	7.9	0.82
28 3	34.1	19.8	14.4	137.6	53.3	-	-	-	-	-	8.0	0.78
29 4	32.7	19.9	12.9	142.1	53.3	-	-	-	-	-	7.8	0.81
1930 5	32.4	18.2	14.2	124.1	53.4	-	-	-	-	-	7.9	0.80
31 6	32.1	19.0	13.2	131.5	52.5	-	-	-	-	-	7.6	0.77
32 7	32.9	17.7	15.2	117.5	51.9	-	-	-	-	-	7.8	0.77
33 8	31.5	17.7	13.8	121.3	51.1	-	-	-	-	-	7.2	0.73
34 9	29.9	18.1	11.8	124.8	52.4	-	-	-	-	-	7.5	0.71
1935 10	31.6	16.8	14.9	106.7	50.1	-	-	-	-	-	8.0	0.70
36 11	30.0	17.5	12.4	116.7	50.2	-	-	-	-	-	7.8	0.66
37 12	30.9	17.1	13.8	105.8	48.6	-	-	-	-	-	9.5	0.66
38 13	27.2	17.7	9.4	114.4	49.1	-	-	-	-	-	7.6	0.63
39 14	26.6	17.8	8.9	106.2	49.2	-	-	-	-	-	7.8	0.64
1940 15	29.4	16.5	12.9	90.0	46.0	-	-	-	-	-	9.3	0.68
41 16	31.8	16.0	15.7	84.1	43.4	-	-	-	-	-	11.0	0.69
42 17	30.9	16.1	14.7	85.5	41.0	-	-	-	-	-	9.4	0.64
43 18	30.9	16.7	14.2	86.6	39.6	-	-	-	-	-	10.2	0.68
44 19	-	-	0.0	-	-	-	-	-	-	-	-	-
1945 20	-	-	0.0	-	-	-	-	-	-	-	-	-
46 21	-	-	0.0	-	-	-	-	-	-	-	-	-
47 22	34.3	14.6	19.7	76.7	44.2	-	-	-	-	-	12.0	1.02
48 23	33.5	11.9	21.6	61.7	50.9	36.9	10.9	-	-	-	11.9	0.99
49 24	33.0	11.6	21.4	62.5	66.7	39.1	25.9	-	-	-	10.3	1.01
1950 25	28.1	10.9	17.2	60.1	84.9	41.7	43.2	-	-	15.1	8.6	1.01
51 26	25.3	9.9	15.4	57.5	92.2	43.0	49.3	-	-	15.3	7.9	0.97
52 27	23.4	8.9	14.4	49.4	92.3	42.8	49.5	-	-	14.3	7.9	0.92
53 28	21.5	8.9	12.6	48.9	93.8	43.5	50.2	-	-	14.3	7.8	0.86
54 29	20.0	8.2	11.9	44.6	95.6	44.6	51.1	-	-	13.7	7.9	0.87
1955 30	19.4	7.8	11.6	39.8	95.8	44.5	51.3	-	-	13.1	8.0	0.84
56 31	18.4	8.0	10.4	40.6	97.1	46.9	50.1	-	-	13.5	7.9	0.80
57 32	17.2	8.3	8.9	40.0	101.2	49.9	51.3	-	-	12.5	8.5	0.79
58 33	18.0	7.4	10.5	34.5	100.7	50.2	50.5	-	-	11.6	9.0	0.80
59 34	17.5	7.4	10.1	33.7	100.6	51.3	49.3	-	-	11.3	9.1	0.78
1960 35	17.2	7.6	9.6	30.7	100.4	52.3	48.1	-	-	10.6	9.3	0.74
61 36	16.9	7.4	9.5	28.6	101.7	54.3	47.4	-	-	10.6	9.4	0.74
62 37	17.0	7.5	9.5	26.4	98.8	54.2	44.6	-	-	10.0	9.8	0.75
63 38	17.3	7.0	10.3	23.2	95.6	53.3	42.4	-	-	9.2	9.7	0.73
64 39	17.7	6.9	10.7	20.4	89.2	51.7	37.5	-	-	8.5	9.9	0.74

注) 周産期死亡率の計算方法については、平成7年以降と平成6年以前で異なっている。詳しくは、4ページの「比率の解説」を参照。

	出生率 (人口千対)	死亡率 (人口千対)	自然増減率 (人口千対)	乳児死亡率 (出生千対)	死産率(出産千対)			周産期死亡率(出生千対)			婚姻率 (人口千対)	離婚率 (人口千対)
					総数	自然死産	人工死産	総数	22週以後の死産	早期新生児死亡		
1965 昭和 40	18.6	7.1	11.4	18.5	81.4	47.6	33.8	-	-	8.2	9.7	0.79
66 41	13.7	6.8	7.0	19.3	98.2	55.2	43.1	-	-	8.6	9.5	0.80
67 42	19.4	6.8	12.7	14.9	71.6	43.6	28.0	-	-	7.3	9.6	0.84
68 43	18.6	6.8	11.8	15.3	71.1	43.4	27.7	-	-	7.3	9.5	0.87
69 44	18.5	6.8	11.7	14.2	68.6	42.3	26.3	-	-	6.8	9.6	0.89
1970 45	18.8	6.9	11.8	13.1	65.3	40.6	24.7	-	-	6.6	10.0	0.93
71 46	19.2	6.6	12.6	12.4	61.4	39.3	22.1	-	-	6.3	10.5	0.99
72 47	19.3	6.5	12.8	11.7	57.8	37.8	20.1	-	-	6.1	10.4	1.02
73 48	19.4	6.6	12.8	11.3	52.6	35.6	17.0	-	-	5.8	9.9	1.04
74 49	18.6	6.5	12.1	10.8	51.3	34.9	16.4	-	-	5.6	9.1	1.04
1975 50	17.1	6.3	10.8	10.0	50.8	33.8	17.1	-	-	5.4	8.5	1.07
76 51	16.3	6.3	10.0	9.3	52.7	33.1	19.6	-	-	5.1	7.8	1.11
77 52	15.5	6.1	9.4	8.9	51.5	32.6	18.9	-	-	4.9	7.2	1.14
78 53	14.9	6.1	8.8	8.4	48.7	31.1	17.6	-	-	4.5	6.9	1.15
79 54	14.2	6.0	8.3	7.9	47.7	29.6	18.1	21.6	17.5	4.2	6.8	1.17
1980 55	13.6	6.2	7.3	7.5	46.8	28.8	18.0	20.2	16.4	3.9	6.7	1.22
81 56	13.0	6.1	6.9	7.1	49.2	28.8	20.5	19.5	15.9	3.7	6.6	1.32
82 57	12.8	6.0	6.8	6.6	49.0	27.7	21.3	18.3	15.0	3.3	6.6	1.39
83 58	12.7	6.2	6.5	6.2	45.5	25.4	20.1	16.9	14.0	3.0	6.4	1.51
84 59	12.5	6.2	6.3	6.0	46.3	24.3	22.0	16.6	13.8	2.9	6.2	1.50
1985 60	11.9	6.3	5.6	5.5	46.0	22.1	23.9	15.4	12.9	2.6	6.1	1.39
86 61	11.4	6.2	5.2	5.2	45.3	21.4	23.9	14.6	12.2	2.3	5.9	1.37
87 62	11.1	6.2	4.9	5.0	45.3	21.2	24.0	13.7	11.5	2.3	5.7	1.30
88 63	10.8	6.5	4.3	4.8	43.4	19.5	23.9	12.7	10.6	2.1	5.8	1.26
89 平成 1	10.2	6.4	3.7	4.6	42.4	18.9	23.5	12.1	10.2	1.9	5.8	1.29
1990 2	10.0	6.7	3.3	4.6	42.3	18.3	23.9	11.1	9.2	1.9	5.9	1.28
91 3	9.9	6.7	3.2	4.4	39.7	17.5	22.1	8.5	6.7	1.8	6.0	1.37
92 4	9.8	6.9	2.9	4.5	38.9	17.2	21.6	8.1	6.4	1.8	6.1	1.45
93 5	9.6	7.1	2.5	4.3	36.6	16.4	20.2	7.7	6.0	1.7	6.4	1.52
94 6	10.0	7.1	2.9	4.2	33.5	15.4	18.1	7.5	5.8	1.7	6.3	1.57
1995 7	9.6	7.4	2.1	4.3	32.1	14.9	17.2	7.0	5.5	1.5	6.4	1.60
96 8	9.7	7.2	2.5	3.8	31.7	14.7	17.0	6.7	5.2	1.4	6.4	1.66
97 9	9.5	7.3	2.2	3.7	32.1	14.2	17.9	6.4	5.0	1.4	6.2	1.78
98 10	9.6	7.5	2.1	3.6	31.4	13.6	17.8	6.2	4.8	1.4	6.3	1.94
99 11	9.4	7.8	1.6	3.4	31.6	13.7	17.9	6.0	4.7	1.3	6.1	2.00
2000 12	9.5	7.7	1.8	3.2	31.2	13.2	18.1	5.8	4.5	1.3	6.4	2.10
01 13	9.3	7.7	1.6	3.1	31.0	13.0	18.0	5.5	4.3	1.2	6.4	2.27
02 14	9.2	7.8	1.4	3.0	31.1	12.7	18.3	5.5	4.3	1.2	6.0	2.30
03 15	8.9	8.0	0.9	3.0	30.5	12.6	17.8	5.3	4.1	1.2	5.9	2.25
04 16	8.8	8.2	0.7	2.8	30.0	12.5	17.5	5.0	3.9	1.1	5.7	2.15
2005 17	8.4	8.6	△ 0.2	2.8	29.1	12.3	16.7	4.8	3.8	1.0	5.7	2.08
06 18	8.7	8.6	0.1	2.6	27.5	11.9	15.6	4.7	3.7	1.0	5.8	2.04
07 19	8.6	8.8	△ 0.1	2.6	26.2	11.7	14.5	4.5	3.5	1.0	5.7	2.02
08 20	8.7	9.1	△ 0.4	2.6	25.2	11.3	13.9	4.3	3.4	0.9	5.8	1.99
09 21	8.5	9.1	△ 0.6	2.4	24.6	11.1	13.5	4.2	3.4	0.8	5.6	2.01
2010 22	8.5	9.5	△ 1.0	2.3	24.2	11.2	13.0	4.2	3.4	0.8	5.5	1.99
11 23	8.3	9.9	△ 1.6	2.3	23.9	11.1	12.8	4.1	3.3	0.8	5.2	1.87
12 24	8.2	10.0	△ 1.7	2.2	23.4	10.8	12.6	4.0	3.2	0.8	5.3	1.87
13 25	8.2	10.1	△ 1.9	2.1	22.9	10.4	12.5	3.7	3.0	0.7	5.3	1.84
14 26	8.0	10.1	△ 2.1	2.1	22.9	10.6	12.3	3.7	3.0	0.7	5.1	1.77
2015 27	8.0	10.3	△ 2.3	1.9	22.0	10.6	11.4	3.7	3.0	0.7	5.1	1.81
16 28	7.8	10.5	△ 2.6	2.0	21.0	10.1	10.9	3.6	2.9	0.7	5.0	1.73
17 29	7.6	10.8	△ 3.2	1.9	21.1	10.1	11.0	3.5	2.8	0.7	4.9	1.70

第5表 年次別10大死因及び率(人口10万対)(山形県)

	第 1 位		第 2 位		第 3 位		第 4 位		第 5 位		
	死 因	死亡率	死 因	死亡率	死 因	死亡率	死 因	死亡率	死 因	死亡率	
1910 明治	43	肺炎及び気管支炎	320.9	胃炎・十二指腸炎腸炎及び大腸炎	289.2	その他の新生児固有の疾患	217.6	全 結 核	154.7	中枢神経系の血管損傷	135.3
11	44	"	306.5	"	297.7	"	221.7	"	152.9	"	129.1
12 大正	1	胃炎・十二指腸炎腸炎及び大腸炎	285.8	肺炎及び気管支炎	238.3	"	201.3	"	151.3	"	140.0
13	2	"	274.4	"	260.0	"	203.2	"	150.9	"	137.8
14	3	肺炎及び気管支炎	350.8	胃炎・十二指腸炎腸炎及び大腸炎	289.2	"	197.2	"	148.1	"	134.2
1915	4	胃炎・十二指腸炎腸炎及び大腸炎	288.0	肺炎及び気管支炎	247.7	"	196.4	"	150.5	"	139.9
16	5	"	346.4	"	281.0	"	184.3	中枢神経系の血管損傷	167.2	全 結 核	160.0
17	6	"	348.1	"	339.3	"	193.9	全 結 核	169.5	中枢神経系の血管損傷	159.0
18	7	肺炎及び気管支炎	457.5	胃炎・十二指腸炎腸炎及び大腸炎	377.4	"	211.4	"	177.2	"	174.1
19	8	"	408.8	"	341.8	中枢神経系の血管損傷	188.1	その他の新生児固有の疾患	186.8	全 結 核	164.5
1920	9	"	463.3	"	350.9	その他の新生児固有の疾患	218.1	中枢神経系の血管損傷	189.6	"	147.5
21	10	胃炎・十二指腸炎腸炎及び大腸炎	374.8	肺炎及び気管支炎	302.4	"	185.9	"	174.6	"	136.9
22	11	"	400.7	"	353.4	中枢神経系の血管損傷	202.2	その他の新生児固有の疾患	196.6	"	150.4
23	12	"	417.5	"	292.3	その他の新生児固有の疾患	248.2	中枢神経系の血管損傷	199.2	"	139.8
24	13	"	373.4	"	277.3	"	255.1	"	217.3	"	126.3
1925	14	"	336.9	"	290.8	"	217.8	"	208.4	"	128.4
26 昭和	1	"	401.5	"	254.4	"	213.8	"	208.3	"	116.0
27	2	"	378.9	"	261.7	中枢神経系の血管損傷	218.7	その他の新生児固有の疾患	200.2	"	120.4
28	3	"	372.1	"	249.5	"	217.9	"	195.3	腎炎・ネフローゼ	125.4
29	4	"	393.9	"	241.7	"	219.6	"	184.2	"	136.5
1930	5	"	357.0	"	242.3	"	219.7	"	167.1	全 結 核	126.5
31	6	"	331.6	"	232.0	"	225.2	"	169.9	"	131.8
32	7	"	339.3	"	222.5	"	219.7	"	156.9	"	122.8
33	8	"	340.3	中枢神経系の血管損傷	223.2	肺炎及び気管支炎	205.0	"	148.8	"	131.3
34	9	"	330.4	"	225.3	"	221.1	"	155.8	"	129.7
1935	10	"	265.4	"	222.1	"	220.5	"	150.0	"	122.1
36	11	"	306.8	"	228.1	"	201.0	"	141.0	"	130.3
37	12	"	280.8	"	224.2	"	199.5	"	141.0	"	129.0
38	13	"	260.9	"	244.3	"	179.4	全 結 核	131.9	その他の新生児固有の疾患	129.3
39	14	"	266.8	"	245.0	"	208.1	"	135.8	老 衰	134.2
1940	15	中枢神経系の血管損傷	263.9	胃炎・十二指腸炎腸炎及び大腸炎	255.0	肺炎・気管支炎	184.8	"	144.8	"	131.2
41	16	"	255.3	"	213.1	"	177.3	"	147.6	"	123.7
42	17	"	238.3	"	214.6	"	167.1	"	166.0	"	122.7
43	18	不 詳	...	不 詳	...	不 詳	...	不 詳	...	不 詳	...
44	19	"	...	"	...	"	...	"	...	"	...
1945	20	"	...	"	...	"	...	"	...	"	...
46	21	"	...	"	...	"	...	"	...	"	...
47	22	中枢神経系の血管損傷	184.9	肺炎・気管支炎	182.5	全 結 核	165.5	胃炎・十二指腸炎腸炎及び大腸炎	157.9	その他の新生児固有の疾患	95.8
48	23	全 結 核	173.3	中枢神経系の血管損傷	170.7	胃炎・十二指腸炎腸炎及び大腸炎	149.4	肺炎・気管支炎	113.6	"	86.0
49	24	中枢神経系の血管損傷	175.5	全 結 核	150.6	"	127.1	"	121.4	"	89.1
1950	25	"	165.6	"	131.0	"	108.6	"	90.0	"	83.1
51	26	"	169.2	"	100.0	肺炎・気管支炎	99.6	胃炎・十二指腸炎腸炎及び大腸炎	90.8	悪性新生物	88.5
52	27	"	178.1	悪性新生物	88.9	"	77.7	"	72.0	心臓の疾患	69.5
53	28	"	182.3	"	92.4	"	76.8	心臓の疾患	67.2	老 衰	65.9
54	29	"	177.4	"	91.6	心臓の疾患	67.3	肺炎・気管支炎	65.4	"	63.5

注1) 昭和42年以前の「その他の新生児固有の疾患」は、「その他の新生児固有の疾患および性質不明の未熟児」である。

第 6 位		第 7 位		第 8 位		第 9 位		第 10 位			
死 因	死亡率	死 因	死亡率	死 因	死亡率	死 因	死亡率	死 因	死亡率		
髄膜炎(髄膜炎菌性及び結核性を除く)	126.3	胃及び十二指腸潰瘍	118.4	悪 性 新 生 物	71.4	老 衰	62.2	心 臓 の 疾 患	60.4	1910 明治	43
"	128.5	"	117.9	"	69.1	"	66.1	"	63.6	11	44
胃及び十二指腸潰瘍	111.8	髄膜炎(髄膜炎菌性及び結核性を除く)	109.4	"	70.2	腎 炎・ネフローゼ	67.9	老 衰	67.8	12 大正	1
髄膜炎(髄膜炎菌性及び結核性を除く)	106.1	胃及び十二指腸潰瘍	102.8	老 衰	69.3	悪 性 新 生 物	68.8	心 臓 の 疾 患	61.7	13	2
"	122.8	"	94.9	腎 炎・ネフローゼ	71.7	"	69.6	老 衰	65.6	14	3
"	109.6	"	89.7	老 衰	74.9	腎 炎・ネフローゼ	73.9	悪 性 新 生 物	71.6	1915	4
"	121.5	老 衰	95.7	胃及び十二指腸潰瘍	95.6	"	86.6	"	80.7	16	5
"	135.6	腎 炎・ネフローゼ	104.8	老 衰	100.5	胃及び十二指腸潰瘍	99.1	心 臓 の 疾 患	82.3	17	6
"	128.2	老 衰	119.4	腎 炎・ネフローゼ	110.7	"	91.2	"	84.0	18	7
腎 炎・ネフローゼ	107.1	髄膜炎(髄膜炎菌性及び結核性を除く)	104.2	老 衰	101.0	"	77.9	悪 性 新 生 物	71.0	19	8
髄膜炎(髄膜炎菌性及び結核性を除く)	114.8	老 衰	107.0	腎 炎・ネフローゼ	106.9	悪 性 新 生 物	76.2	胃及び十二指腸潰瘍	74.1	1920	9
"	106.0	"	94.0	"	93.9	"	71.4	心 臓 の 疾 患	61.3	21	10
"	120.4	"	116.6	"	109.5	"	78.3	胃及び十二指腸潰瘍	67.7	22	11
"	125.9	腎 炎・ネフローゼ	120.0	老 衰	110.1	"	79.8	心 臓 の 疾 患	76.6	23	12
腎 炎・ネフローゼ	117.1	髄膜炎(髄膜炎菌性及び結核性を除く)	107.7	"	100.1	"	76.3	"	75.8	24	13
"	113.4	老 衰	105.9	髄膜炎(髄膜炎菌性及び結核性を除く)	86.0	"	75.6	"	71.3	1925	14
"	114.6	"	103.6	"	96.6	"	74.5	"	66.3	26 昭和	1
"	120.1	"	109.3	"	86.1	"	74.5	"	57.3	27	2
全 結 核	121.4	"	112.4	"	81.7	"	76.7	"	59.1	28	3
"	121.8	"	120.4	"	79.6	"	74.6	"	64.5	29	4
腎 炎・ネフローゼ	115.8	"	100.8	悪 性 新 生 物	78.6	髄膜炎(髄膜炎菌性及び結核性を除く)	66.6	"	61.3	1930	5
老 衰	120.1	腎 炎・ネフローゼ	111.5	"	74.4	"	65.8	"	62.8	31	6
腎 炎・ネフローゼ	112.7	老 衰	107.9	"	72.0	"	64.5	"	51.0	32	7
老 衰	112.1	腎 炎・ネフローゼ	105.4	"	72.1	心 臓 の 疾 患	61.4	髄膜炎(髄膜炎菌性及び結核性を除く)	61.3	33	8
"	118.2	"	111.9	"	72.9	"	64.4	"	61.6	34	9
腎 炎・ネフローゼ	99.1	老 衰	98.4	"	77.0	"	64.0	"	54.8	1935	10
老 衰	118.5	腎 炎・ネフローゼ	91.4	"	74.0	"	64.7	"	51.2	36	11
"	120.5	"	91.3	"	75.3	"	64.7	"	51.1	37	12
"	125.8	"	98.4	"	74.5	"	73.0	"	48.5	38	13
その他の新生児固有の疾患	120.8	"	98.8	"	76.8	"	75.1	"	49.4	39	14
"	118.9	"	103.9	"	79.6	"	78.6	不慮の事故	47.3	1940	15
"	115.1	"	92.7	"	76.7	"	76.5	髄膜炎(髄膜炎菌性及び結核性を除く)	42.1	41	16
"	114.6	"	83.4	"	79.5	"	74.2	不慮の事故	73.7	42	17
不 詳	...	不 詳	...	不 詳	...	不 詳	...	不 詳	...	43	18
"	...	"	...	"	...	"	...	"	...	44	19
"	...	"	...	"	...	"	...	"	...	1945	20
"	...	"	...	"	...	"	...	"	...	46	21
老 衰	83.9	悪 性 新 生 物	72.4	腎 炎・ネフローゼ	71.6	心 臓 の 疾 患	71.1	不慮の事故	47.4	47	22
"	74.3	"	72.7	心 臓 の 疾 患	71.7	腎 炎・ネフローゼ	57.9	"	39.7	48	23
悪 性 新 生 物	79.1	心 臓 の 疾 患	73.4	老 衰	73.2	"	49.0	"	42.7	49	24
"	78.5	"	63.5	"	57.8	不慮の事故	41.3	腎 炎・ネフローゼ	40.0	1950	25
心 臓 の 疾 患	74.6	その他の新生児固有の疾患	71.1	"	68.1	腎 炎・ネフローゼ	40.1	不慮の事故	39.1	51	26
全 結 核	69.5	"	64.2	"	58.4	不慮の事故	37.4	腎 炎・ネフローゼ	31.7	52	27
胃炎・十二指腸炎 腸炎及び大腸炎	63.4	"	53.9	全 結 核	52.7	"	38.0	"	27.4	53	28
"	60.7	全 結 核	48.5	その他の新生児固有の疾患	47.9	"	35.2	"	28.8	54	29

注2) 平成6年までの「老衰」は、「精神病の記載のない老衰」である。平成7年以降の「心疾患」は、「心疾患(高血圧性を除く)」である。

第5表 年次別10大死因及び率(人口10万対)(山形県)

	第 1 位		第 2 位		第 3 位		第 4 位		第 5 位	
	死 因	死亡率	死 因	死亡率	死 因	死亡率	死 因	死亡率	死 因	死亡率
1955 昭和 30	中枢神経系の 血管損傷	186.9	悪性新生物	100.6	心臓の疾患	70.0	老 衰	61.7	肺炎・気管支炎	53.9
56 31	"	199.0	"	102.4	老 衰	67.8	心臓の疾患	67.3	"	51.9
57 32	"	199.8	"	104.7	心臓の疾患	72.7	老 衰	68.9	"	55.0
58 33	"	205.4	"	101.3	"	72.2	"	53.6	"	46.3
59 34	"	209.9	"	112.8	"	72.8	"	58.2	"	48.5
1960 35	"	229.1	"	117.6	"	74.7	"	58.9	"	42.9
61 36	"	237.7	"	122.9	"	75.2	"	65.5	"	40.7
62 37	"	241.8	"	121.8	"	85.6	"	65.8	"	46.3
63 38	"	241.5	"	123.8	"	72.2	"	60.9	不慮の事故	38.1
64 39	"	242.8	"	126.5	"	74.3	"	59.5	"	39.6
1965 40	"	256.0	"	134.9	"	88.7	"	72.8	肺炎・気管支炎	38.9
66 41	"	254.5	"	139.5	"	78.6	"	60.0	不慮の事故	40.8
67 42	"	261.3	"	135.9	"	83.7	"	76.3	"	39.0
68 43	脳血管疾患	250.2	"	142.6	心疾患	80.9	"	60.7	"	37.5
69 44	"	255.8	"	147.5	"	89.8	"	54.5	"	37.8
1970 45	"	267.8	"	145.7	"	93.9	"	58.6	"	39.0
71 46	"	248.8	"	154.9	"	89.8	"	51.0	"	43.1
72 47	"	242.3	"	156.2	"	91.0	"	46.3	"	45.1
73 48	"	254.9	"	155.6	"	98.9	"	47.6	"	41.0
74 49	"	262.0	"	163.0	"	107.3	"	45.2	"	38.9
1975 50	"	241.1	"	160.5	"	97.8	"	39.1	肺炎及び気管支炎	36.3
76 51	"	234.3	"	160.3	"	110.3	"	41.5	"	35.4
77 52	"	232.2	"	171.2	"	103.3	"	45.5	"	31.4
78 53	"	225.2	"	165.4	"	104.8	"	40.3	"	37.0
79 54	"	207.0	"	177.2	"	117.1	"	41.0	"	32.7
1980 55	"	213.7	"	186.7	"	127.9	"	44.8	"	44.1
81 56	"	201.1	"	184.9	"	121.7	"	43.4	"	39.2
82 57	"	198.9	"	187.6	"	124.9	肺炎及び気管支炎	40.1	老 衰	37.3
83 58	悪性新生物	190.9	脳血管疾患	189.9	"	131.4	"	45.7	"	39.9
84 59	"	186.9	"	179.5	"	132.4	"	44.0	"	41.4
1985 60	"	194.0	"	165.7	"	141.9	"	50.9	"	37.7
86 61	"	193.2	"	145.7	"	141.1	"	51.5	"	34.2
87 62	"	197.2	"	151.4	"	140.2	"	51.0	"	37.0
88 63	"	208.7	心疾患	160.2	脳血管疾患	147.6	"	60.7	"	35.8
89 平成 1	"	221.1	"	151.8	"	151.3	"	62.9	"	35.3
1990 2	"	220.6	"	162.3	"	151.1	"	73.4	"	35.8
91 3	"	227.3	"	168.9	"	156.0	"	72.6	"	39.2
92 4	"	236.6	"	178.9	"	141.4	"	76.8	"	40.1
93 5	"	234.7	"	179.9	"	144.6	"	78.9	"	33.8
94 6	"	240.8	"	170.3	"	142.0	"	88.7	"	34.5
1995 7	"	252.1	脳血管疾患	171.2	心疾患	135.5	肺 炎	65.9	不慮の事故	36.7
96 8	"	264.2	"	169.9	"	142.8	"	62.6	"	41.4
97 9	"	271.6	"	176.8	"	135.9	"	64.0	"	39.4
98 10	"	274.6	"	168.6	"	139.8	"	67.0	"	37.8
99 11	"	288.3	"	172.1	"	150.8	"	79.2	"	40.6
2000 12	"	295.6	"	158.6	"	143.1	"	79.8	"	36.5

第 6 位		第 7 位		第 8 位		第 9 位		第 10 位		
死 因	死亡率	死 因	死亡率	死 因	死亡率	死 因	死亡率	死 因	死亡率	
胃炎・十二指腸炎 腸炎及び大腸炎 その他の新生児固有 の疾患	45.7	全 結 核	40.6	その他の新生児固有 の疾患	38.6	不慮の事故	38.5	腎炎・ネフローゼ	27.2	1955 昭和 30
不慮の事故	39.9	"	39.3	"	36.1	"	35.7	"	26.3	56 31
"	37.0	"	35.9	"	35.8	胃炎・十二指腸炎 腸炎及び大腸炎	35.1	"	23.0	57 32
"	35.5	胃炎・十二指腸炎 腸炎及び大腸炎	31.7	"	31.4	全 結 核	28.5	自殺及び自傷	22.3	58 33
"	37.5	"	27.8	"	26.3	"	25.7	腎炎・ネフローゼ	20.2	59 34
"	38.6	"	26.0	全 結 核	23.4	その他の新生児固有 の疾患	22.6	自殺及び自傷	17.9	1960 35
"	38.9	その他の新生児固有 の疾患	24.3	"	22.5	胃炎・十二指腸炎 腸炎及び大腸炎	22.4	腎炎・ネフローゼ	19.2	61 36
"	38.6	胃炎・十二指腸炎 腸炎及び大腸炎	21.6	その他の新生児固有 の疾患	20.8	全 結 核	20.7	高血圧症	20.2	62 37
肺炎・気管支炎	32.7	自殺及び自傷	16.7	高血圧症	16.5	"	16.3	その他の新生児固有 の疾患	16.3	63 38
"	32.1	胃炎・十二指腸炎 腸炎及び大腸炎	19.6	"	18.8	自殺及び自傷	17.3	全 結 核	16.3	64 39
不慮の事故	37.4	全 結 核	18.4	"	17.1	胃炎・十二指腸炎 腸炎及び大腸炎	15.2	自殺及び自傷	14.5	1965 40
肺炎・気管支炎	27.3	自殺及び自傷	16.3	"	15.1	全 結 核	13.9	腎炎・ネフローゼ	12.6	66 41
"	28.7	高血圧症	17.2	自殺及び自傷	14.9	"	11.9	その他の新生児固有 の疾患	11.9	67 42
"	29.7	高血圧性疾患	16.6	"	15.2	"	12.3	胃 腸 炎	10.9	68 43
"	34.0	"	15.8	"	14.0	"	11.5	"	9.1	69 44
"	36.9	自殺	17.1	高血圧性疾患	16.1	"	9.8	腎炎・ネフローゼ	9.2	1970 45
"	28.2	"	16.8	"	14.5	腎炎・ネフローゼ	9.6	全 結 核	9.1	71 46
"	28.6	高血圧性疾患	16.5	自殺	16.0	全 結 核	9.3	腎炎・ネフローゼ	7.5	72 47
"	29.5	自殺	19.1	高血圧性疾患	17.2	糖 尿 病	8.4	肝 硬 変	8.3	73 48
"	35.3	高血圧性疾患	17.7	自殺	15.2	肝 硬 変	10.0	糖 尿 病	8.4	74 49
不慮の事故	34.0	"	19.0	"	18.4	"	9.4	"	7.9	1975 50
"	31.6	自殺	20.1	高血圧性疾患	19.5	"	9.2	"	8.0	76 51
"	30.4	"	18.4	"	15.9	糖 尿 病	9.7	肝 硬 変	9.7	77 52
"	29.0	"	20.5	"	19.7	肝 硬 変	9.4	糖 尿 病	8.6	78 53
不慮の事故及び有害 作用	26.2	"	22.2	"	13.3	慢性肝疾患及び 肝 硬 変	9.8	腎炎、ネフローゼ症 候群及びネフローゼ	7.7	79 54
"	28.1	"	19.9	"	13.4	"	10.2	"	8.8	1980 55
"	25.8	"	22.7	"	13.9	"	10.0	"	8.3	81 56
"	27.0	"	19.3	"	11.7	腎炎、ネフローゼ症 候群及びネフローゼ	10.3	慢性肝疾患及び 肝 硬 変	10.1	82 57
"	29.6	"	24.6	"	11.7	慢性肝疾患及び 肝 硬 変	9.9	腎炎、ネフローゼ症 候群及びネフローゼ	9.7	83 58
"	28.1	"	23.7	"	11.1	"	9.9	"	9.6	84 59
"	27.4	"	23.2	"	12.4	腎炎、ネフローゼ症 候群及びネフローゼ	11.5	慢性肝疾患及び 肝 硬 変	11.1	1985 60
"	29.1	"	25.6	腎炎、ネフローゼ症 候群及びネフローゼ	12.1	高血圧性疾患	10.1	"	9.2	86 61
"	27.3	"	24.0	高血圧性疾患	11.7	腎炎、ネフローゼ症 候群及びネフローゼ	11.6	"	10.0	87 62
"	28.6	"	24.7	腎炎、ネフローゼ症 候群及びネフローゼ	10.2	高血圧性疾患	9.8	"	9.3	88 63
"	25.6	"	21.3	"	14.4	"	9.4	"	9.4	89 平成 1
"	29.8	"	18.7	"	14.0	慢性肝疾患及び 肝 硬 変	10.9	高血圧性疾患	9.7	1990 2
"	29.3	"	19.7	"	14.9	高血圧性疾患	9.8	糖 尿 病	9.2	91 3
"	31.4	"	21.3	"	15.3	慢性肝疾患及び 肝 硬 変	10.9	"	9.1	92 4
"	32.3	"	18.5	"	17.5	"	10.9	"	9.3	93 5
"	33.5	"	22.1	"	16.7	"	10.6	"	9.4	94 6
老 衰	30.7	"	21.9	腎 不 全	14.0	慢性閉塞性肺疾患	10.4	糖 尿 病	10.0	1995 7
"	29.6	"	19.6	"	14.0	糖 尿 病	11.8	肝 疾 患	10.2	96 8
"	31.9	"	22.3	"	14.1	慢性閉塞性肺疾患	11.3	糖 尿 病	11.0	97 9
"	31.1	"	28.7	"	14.5	"	13.0	"	9.9	98 10
"	37.6	"	26.3	"	17.4	"	14.1	"	12.0	99 11
"	33.4	"	26.1	"	17.1	"	14.4	"	11.1	2000 12

第5表 年次別10大死因及び率(人口10万対)(山形県)

	第 1 位		第 2 位		第 3 位		第 4 位		第 5 位	
	死 因	死亡率	死 因	死亡率	死 因	死亡率	死 因	死亡率	死 因	死亡率
2001 平成 13	悪性新生物	304.5	脳血管疾患	162.8	心疾患	144.9	肺炎	80.1	不慮の事故	40.2
02 14	"	291.1	心疾患	155.7	脳血管疾患	153.8	"	81.7	"	42.0
03 15	"	301.4	"	159.6	"	158.6	"	93.1	"	37.7
04 16	"	309.1	"	162.9	"	152.1	"	99.0	"	41.5
2005 17	"	312.0	"	176.3	"	154.5	"	109.7	"	42.3
06 18	"	319.5	"	174.0	"	149.0	"	122.3	"	41.2
07 19	"	322.6	"	175.7	"	156.0	"	117.4	"	39.8
08 20	"	334.3	"	178.8	"	159.0	"	121.5	老 衰	46.7
09 21	"	328.0	"	186.1	"	153.2	"	127.3	"	50.4
2010 22	"	335.9	"	190.5	"	150.4	"	130.9	"	61.1
11 23	"	347.2	"	197.9	"	165.2	"	138.6	"	67.5
12 24	"	357.7	"	195.1	"	156.2	"	127.6	"	75.6
13 25	"	353.4	"	204.7	"	152.1	"	137.1	"	90.1
14 26	"	356.9	"	207.1	"	150.4	"	115.3	"	99.4
2015 27	"	358.2	"	198.8	"	148.3	"	123.5	"	114.5
16 28	"	370.4	"	210.0	"	138.8	老 衰	130.2	肺 炎	116.4
17 29	悪性新生物<腫瘍>	362.6	"	213.9	"	143.5	"	138.4	"	100.6

第 6 位		第 7 位		第 8 位		第 9 位		第 10 位			
死 因	死亡率	死 因	死亡率	死 因	死亡率	死 因	死亡率	死 因	死亡率		
老 衰	33.5	自 殺	25.7	腎 不 全	16.2	慢性閉塞性肺疾患	12.2	肝 疾 患	11.3	2001 平成 13	
"	32.4	"	30.1	"	15.4	"	12.2	"	11.2	02	14
"	35.5	"	30.2	"	18.4	"	14.6	糖 尿 病	10.5	03	15
"	35.7	"	30.3	"	15.8	肝 疾 患	12.5	慢性閉塞性肺疾患	11.7	04	16
"	37.4	"	31.1	"	21.5	慢性閉塞性肺疾患	16.3	大動脈瘤及び解離	13.0	2005	17
"	35.7	"	31.7	"	20.9	"	14.7	"	13.7	06	18
"	38.3	"	27.9	"	19.8	"	16.2	"	13.2	07	19
不慮の事故	42.1	"	28.8	"	25.5	"	18.0	"	14.6	08	20
"	38.1	"	27.4	"	25.3	"	16.6	"	15.3	09	21
"	42.3	"	26.4	"	25.4	大動脈瘤及び解離	16.7	慢性閉塞性肺疾患	15.2	2010	22
"	46.4	腎 不 全	28.5	自 殺	22.8	"	17.0	"	16.5	11	23
"	43.5	"	26.5	"	25.2	慢性閉塞性肺疾患	17.5	大動脈瘤及び解離	14.9	12	24
"	43.7	自 殺	24.6	腎 不 全	23.9	大動脈瘤及び解離	18.9	慢性閉塞性肺疾患	18.7	13	25
"	43.6	腎 不 全	28.2	自 殺	21.6	"	19.0	"	17.4	14	26
"	42.5	"	29.4	"	21.7	アルツハイマー病	18.5	血管性等の認知症	17.1	2015	27
"	38.2	"	27.3	アルツハイマー病	23.3	自 殺	19.9	大動脈瘤及び解離	19.4	16	28
"	44.3	誤 嚥 性 肺 炎	36.1	"	31.1	腎 不 全	26.3	血管性等の認知症	24.7	17	29

第6表 年次別10大死因及び率(人口10万対)(全国)

	第 1 位		第 2 位		第 3 位		第 4 位		第 5 位	
	死 因	死亡率	死 因	死亡率	死 因	死亡率	死 因	死亡率	死 因	死亡率
1915 大正 4	肺炎及び気管支炎	261.1	胃 腸 炎	247.2	全 結 核	219.7	脳 血 管 疾 患	128.8	老 衰	112.5
1920 9	"	408.0	"	254.2	"	223.7	インフルエンザ	193.7	脳 血 管 疾 患	157.6
1925 14	"	275.6	"	238.2	"	194.1	脳 血 管 疾 患	161.2	老 衰	117.3
1930 昭和 5	胃 腸 炎	221.4	肺炎及び気管支炎	200.1	"	185.6	"	162.8	"	118.8
1935 10	全 結 核	190.8	"	186.7	胃 腸 炎	173.2	"	165.4	"	114.0
1940 15	"	212.9	"	185.8	脳 血 管 疾 患	177.7	胃 腸 炎	159.2	"	124.5
1947 22	"	187.2	"	174.8	胃 腸 炎	136.8	脳 血 管 疾 患	129.4	"	100.3
48 23	"	179.9	脳 血 管 疾 患	117.9	"	109.9	肺炎及び気管支炎	98.6	"	79.5
49 24	"	168.8	"	122.6	肺炎及び気管支炎	100.0	胃 腸 炎	92.6	"	80.2
1950 25	"	146.4	"	127.1	"	93.2	"	82.4	悪 性 新 生 物	77.4
51 26	脳 血 管 疾 患	125.2	全 結 核	110.3	"	82.2	悪 性 新 生 物	78.5	老 衰	70.7
52 27	"	128.5	"	82.2	悪 性 新 生 物	80.9	老 衰	69.3	肺炎及び気管支炎	67.1
53 28	"	133.7	悪 性 新 生 物	82.2	老 衰	77.6	肺炎及び気管支炎	71.3	全 結 核	66.5
54 29	"	132.4	"	85.3	"	69.5	全 結 核	62.4	心 疾 患	60.2
1955 30	"	136.1	"	87.1	"	67.1	心 疾 患	60.9	全 結 核	52.5
56 31	"	148.4	"	90.7	"	75.8	"	66.0	"	48.6
57 32	"	151.7	"	91.3	"	80.5	"	73.1	肺炎及び気管支炎	59.2
58 33	"	148.6	"	95.5	心 疾 患	64.8	老 衰	55.5	"	47.6
59 34	"	153.7	"	98.2	"	67.7	"	56.7	"	45.2
1960 35	"	160.7	"	100.4	"	73.2	"	58.0	"	49.3
61 36	"	165.4	"	102.3	"	72.1	"	58.2	不慮の事故	44.1
62 37	"	169.4	"	103.2	"	76.2	"	57.5	肺炎及び気管支炎	45.0
63 38	"	171.4	"	105.5	"	70.4	"	50.4	不慮の事故	41.3
64 39	"	171.7	"	107.3	"	70.3	"	48.4	"	41.6
1965 40	"	175.8	"	108.4	"	77.0	"	50.0	"	40.9
66 41	"	173.8	"	110.9	"	71.9	"	44.6	"	43.0
67 42	"	173.1	"	113.0	"	75.7	"	43.3	"	41.9
68 43	"	173.5	"	114.6	"	80.2	不慮の事故	40.2	老 衰	39.4
69 44	"	174.4	"	116.2	"	81.7	"	42.2	"	37.1
1970 45	"	175.8	"	116.3	"	86.7	"	42.5	"	38.1
71 46	"	169.6	"	117.7	"	82.0	"	40.7	"	34.0
72 47	"	166.7	"	120.4	"	81.2	"	40.1	"	30.8
73 48	"	166.9	"	121.2	"	87.3	"	37.2	肺炎及び気管支炎	31.3
74 49	"	163.0	"	122.2	"	89.7	肺炎及び気管支炎	32.6	不慮の事故	32.6
1975 50	"	156.7	"	122.5	"	89.1	"	33.6	"	29.9
76 51	"	154.5	"	125.3	"	92.2	"	32.6	"	28.0
77 52	"	149.8	"	128.4	"	91.2	"	28.6	"	26.7
78 53	"	146.2	"	131.3	"	93.2	"	30.3	"	26.0
79 54	"	137.7	"	135.7	"	96.9	"	28.5	老 衰	25.5
1980 55	"	139.5	"	139.1	"	106.2	"	33.7	"	27.6
81 56	悪 性 新 生 物	142.0	脳 血 管 疾 患	134.3	"	107.5	"	33.7	"	25.5
82 57	"	144.2	"	125.0	"	106.7	"	35.0	不慮の事故及び有害作	24.7
83 58	"	148.3	"	122.8	"	111.3	"	39.3	"	25.0
84 59	"	152.5	"	117.2	"	113.9	"	37.6	"	24.6

注1) 昭和22～47年は沖縄県を含まない。

注2) 昭和24年以前は25年以降と大きく死因分類が変わっているので5位まで掲載した。

第 6 位		第 7 位		第 8 位		第 9 位		第 10 位		
死 因	死亡率	死 因	死亡率	死 因	死亡率	死 因	死亡率	死 因	死亡率	
										1915 大正 4
										1920 9
										1925 14
										1930 昭和 5
										1935 10
										1940 15
										47 22
										48 23
										49 24
老 衰	70.2	心 疾 患	64.2	その他の新生児固有の疾患	62.2	不 慮 の 事 故	39.5	腎炎及びネフローゼ	32.4	1950 25
胃 腸 炎	67.7	"	63.6	"	56.0	"	37.8	"	29.2	51 26
心 疾 患	61.3	胃 腸 炎	53.1	"	47.3	"	36.4	"	25.8	52 27
"	64.9	"	46.1	"	42.1	"	39.3	"	23.2	53 28
肺炎及び気管支炎	54.7	不 慮 の 事 故	39.4	胃 腸 炎	39.0	その他の新生児固有の疾患	36.2	自 殺	23.4	54 29
"	48.3	"	37.3	"	31.7	"	31.4	"	25.2	1955 30
"	48.4	"	36.8	その他の新生児固有の疾患	30.5	胃 腸 炎	30.0	"	24.5	56 31
全 結 核	46.9	"	37.9	"	26.4	"	25.7	"	24.3	57 32
"	39.4	"	38.9	自 殺	25.7	"	25.1	その他の新生児固有の疾患	23.4	58 33
不 慮 の 事 故	44.8	全 結 核	35.5	胃 腸 炎	23.3	自 殺	22.7	"	21.0	59 34
"	41.7	"	34.2	自 殺	21.6	胃 腸 炎	21.2	"	18.5	1960 35
肺炎及び気管支炎	41.6	"	29.6	"	19.6	"	19.5	"	17.4	61 36
不 慮 の 事 故	40.3	"	29.3	高 血 圧 性 疾 患	18.4	"	18.0	自 殺	17.6	62 37
肺炎及び気管支炎	33.2	"	24.2	"	18.2	自 殺	16.1	胃 腸 炎	16.1	63 38
"	32.1	"	23.6	"	18.7	"	15.1	"	14.6	64 39
"	37.3	"	22.8	"	19.3	"	14.7	"	12.9	1965 40
"	28.2	"	20.3	"	18.6	"	15.2	"	11.3	66 41
"	28.7	高 血 圧 性 疾 患	18.3	全 結 核	17.8	"	14.2	その他の新生児固有の疾患	11.4	67 42
"	31.8	"	17.9	"	16.8	"	14.5	肝 硬 変	11.2	68 43
"	31.6	"	17.0	"	16.1	"	14.5	"	11.8	69 44
"	34.1	"	17.7	"	15.4	"	15.3	"	12.5	1970 45
"	28.4	"	16.7	自 殺	15.6	全 結 核	13.0	"	12.5	71 46
"	28.1	自 殺	17.0	高 血 圧 性 疾 患	16.5	肝 硬 変	12.8	全 結 核	11.9	72 47
老 衰	30.9	高 血 圧 性 疾 患	17.5	自 殺	17.4	"	13.2	"	11.1	73 48
"	29.7	"	18.4	"	17.4	"	13.4	"	10.4	74 49
"	26.7	自 殺	17.9	高 血 圧 性 疾 患	17.8	"	13.6	"	9.5	1975 50
"	26.4	高 血 圧 性 疾 患	17.6	自 殺	17.6	"	13.8	"	8.5	76 51
"	25.0	自 殺	17.9	高 血 圧 性 疾 患	17.0	"	13.6	糖 尿 病	8.4	77 52
"	24.4	"	17.6	"	16.4	"	14.0	"	8.5	78 53
不慮の事故及び有害作用	25.3	"	18.0	慢性肝疾患及び肝硬変	14.2	高 血 圧 性 疾 患	14.0	腎炎、ネフローゼ症候群及びネフローゼ	8.0	79 54
"	25.1	"	17.7	"	14.2	"	13.7	"	8.8	1980 55
"	24.8	"	17.1	"	14.2	"	13.0	"	9.1	81 56
老 衰	23.3	"	17.5	"	14.0	"	11.7	"	9.7	82 57
"	24.7	"	21.0	"	14.1	"	11.3	"	10.3	83 58
"	24.1	"	20.4	"	14.2	"	10.9	"	10.6	84 59

注3) 昭和42年以前の「その他の新生児固有の疾患」は、「その他の新生児固有の疾患および性質不明の未熟児」である。

注4) 平成6年までの「老衰」は、「精神病の記載のない老衰」である。平成7年以降の「心疾患」は、「心疾患(高血圧性を除く)」である。

第6表 年次別10大死因及び率(人口10万対)(全国)

	第 1 位		第 2 位		第 3 位		第 4 位		第 5 位	
	死 因	死亡率	死 因	死亡率	死 因	死亡率	死 因	死亡率	死 因	死亡率
1985 昭和 60	悪性新生物	156.1	心疾患	117.3	脳血管疾患	112.2	肺炎及び気管支炎	42.7	不慮の事故及び有害作	24.6
86 61	"	158.5	"	117.9	"	106.9	"	43.9	"	23.7
87 62	"	164.2	"	118.4	"	101.7	"	44.9	"	23.2
88 63	"	168.4	"	129.4	"	105.5	"	51.6	"	24.8
89 平成 1	"	173.6	"	128.1	"	98.5	"	52.7	"	25.4
1990 2	"	177.2	"	134.8	"	99.4	"	60.7	"	26.2
91 3	"	181.7	"	137.2	"	96.2	"	62.0	"	26.9
92 4	"	187.8	"	142.2	"	95.6	"	65.0	"	28.1
93 5	"	190.4	"	145.6	"	96.0	"	70.6	"	28.0
94 6	"	196.4	"	128.6	"	96.9	"	72.4	"	29.1
1995 7	"	211.6	脳血管疾患	117.9	心疾患	112.0	肺炎	64.1	不慮の事故	36.5
96 8	"	217.5	"	112.6	"	110.8	"	56.9	"	31.4
97 9	"	220.4	心疾患	112.2	脳血管疾患	111.0	"	63.1	"	31.1
98 10	"	226.7	"	114.3	"	110.0	"	63.8	"	31.1
99 11	"	231.6	"	120.4	"	110.8	"	74.9	"	32.0
2000 12	"	235.2	"	116.8	"	105.5	"	69.2	"	31.4
01 13	"	238.8	"	117.8	"	104.7	"	67.8	"	31.4
02 14	"	241.7	"	121.0	"	103.4	"	69.4	"	30.7
03 15	"	245.4	"	126.5	"	104.7	"	75.3	"	30.7
04 16	"	253.9	"	126.5	"	102.3	"	75.7	"	30.3
2005 17	"	258.3	"	137.2	"	105.3	"	85.0	"	31.6
06 18	"	261.0	"	137.2	"	101.7	"	85.0	"	30.3
07 19	"	266.9	"	139.2	"	100.8	"	87.4	"	30.1
08 20	"	272.3	"	144.4	"	100.9	"	91.6	"	30.3
09 21	"	273.5	"	143.7	"	97.2	"	89.0	老 衰	30.7
2010 22	"	279.7	"	149.8	"	97.7	"	94.1	"	35.9
11 23	"	283.2	"	154.5	肺炎	98.9	脳血管疾患	98.2	不慮の事故	47.1
12 24	"	286.6	"	157.9	"	98.4	"	96.5	老 衰	48.2
13 25	"	290.3	"	156.6	"	97.8	"	94.1	"	55.5
14 26	"	293.5	"	157.0	"	95.4	"	91.1	"	60.1
2015 27	"	295.5	"	156.5	"	96.5	"	89.4	"	67.7
16 28	"	298.3	"	158.4	"	95.4	"	87.4	"	74.2
17 29	悪性新生物<腫瘍>	299.5	"	164.3	脳血管疾患	88.2	老 衰	81.3	肺炎	77.7

第 6 位		第 7 位		第 8 位		第 9 位		第 10 位			
死 因	死亡率	死 因	死亡率	死 因	死亡率	死 因	死亡率	死 因	死亡率		
老 衰	23.1	自 殺	19.4	慢性肝疾患及び肝硬変	14.3	腎炎、ネフローゼ症候群及びネフローゼ	11.2	高血圧性疾患	10.6	1985	昭和 60
"	22.2	"	21.2	"	14.0	"	11.6	"	9.7	86	61
"	20.8	"	19.6	"	13.7	"	11.8	"	8.8	87	62
"	21.6	"	18.7	"	13.9	"	13.0	"	8.4	88	63
"	19.4	"	17.3	"	13.6	"	13.4	"	7.6	89	平成 1
"	19.7	"	16.4	腎炎、ネフローゼ症候群及びネフローゼ	14.0	慢性肝疾患及び肝硬変	13.7	糖 尿 病	7.7	1990	2
"	18.8	"	16.1	"	13.8	"	13.7	"	7.8	91	3
"	18.9	"	16.9	"	14.8	"	13.8	"	8.0	92	4
"	18.7	"	16.6	"	14.9	"	13.6	"	8.3	93	5
"	18.9	"	16.9	"	15.1	"	13.3	"	8.8	94	6
"	17.3	"	17.2	肝 疾 患	13.7	腎 不 全	13.0	"	11.4	1995	7
自 殺	17.8	老 衰	16.7	"	13.2	"	13.0	"	10.3	96	8
"	18.8	"	17.2	腎 不 全	13.3	肝 疾 患	13.3	"	9.9	97	9
"	25.4	"	17.1	"	13.3	"	12.9	"	10.0	98	10
"	25.0	"	18.2	"	14.1	"	13.2	慢性閉塞性肺疾患	10.4	99	11
"	24.1	"	16.9	"	13.7	"	12.8	"	10.2	2000	12
"	23.3	"	17.6	"	14.0	"	12.6	"	10.4	01	13
"	23.8	"	18.0	"	14.4	"	12.3	"	10.3	02	14
"	25.5	"	18.6	"	14.9	"	12.5	"	10.8	03	15
"	24.0	"	19.1	"	15.2	"	12.6	"	10.7	04	16
"	24.2	"	20.9	"	16.3	"	13.0	"	11.4	2005	17
"	23.7	"	22.0	"	16.8	"	12.9	"	11.4	06	18
"	24.4	"	24.4	"	17.2	"	12.8	"	11.8	07	19
老 衰	28.6	自 殺	24.0	"	17.9	"	12.9	"	12.3	08	20
不慮の事故	30.0	"	24.4	"	18.1	"	12.7	"	12.2	09	21
"	32.2	"	23.4	"	18.8	慢性閉塞性肺疾患	12.9	肝 疾 患	12.8	2010	22
老 衰	41.4	"	22.9	"	19.4	"	13.2	"	13.0	11	23
不慮の事故	32.6	"	21.0	"	19.9	"	13.0	"	12.7	12	24
"	31.5	"	20.7	"	20.0	"	13.1	大動脈瘤及び解離	12.8	13	25
"	31.1	腎 不 全	19.8	自 殺	19.5	大動脈瘤及び解離	13.1	慢性閉塞性肺疾患	12.9	14	26
"	30.6	"	19.6	"	18.5	"	13.5	"	12.6	2015	27
"	30.6	"	19.7	"	16.8	"	14.5	肝 疾 患	12.6	16	28
"	32.4	誤 嚥 性 肺 炎	28.7	腎 不 全	20.2	自 殺	16.4	血管性等の認知症	15.7	17	29

第7表 死因簡単分類と死因基本分類との対照表(平成29年)

死因簡単 分類コード	分 類 名	死因基本分類コード
01000	感染症及び寄生虫症	A00～B99
01100	腸管感染症	A00～A09
01200	結核	A15～A19
01201	呼吸器結核	A15～A16
01202	その他の結核	A17～A19
01300	敗血症	A40～A41
01400	ウイルス性肝炎	B15～B19
01401	B型ウイルス性肝炎	B16～B17.0, B18.0～B18.1
01402	C型ウイルス性肝炎	B17.1, B18.2
01403	その他のウイルス性肝炎	B15～B19の残り
01500	ヒト免疫不全ウイルス[HIV]病	B20～B24
01600	その他の感染症及び寄生虫症	A00～B99の残り
02000	新生物<腫瘍>	C00～D48
02100	悪性新生物<腫瘍>	C00～C96
02101	口唇, 口腔及び咽頭の悪性新生物<腫瘍>	C00～C14
02102	食道の悪性新生物<腫瘍>	C15
02103	胃の悪性新生物<腫瘍>	C16
02104	結腸の悪性新生物<腫瘍>	C18
02105	直腸S状結腸移行部及び直腸の悪性新生物<腫瘍>	C19～C20
02106	肝及び肝内胆管の悪性新生物<腫瘍>	C22
02107	胆のう及びその他の胆道の悪性新生物<腫瘍>	C23～C24
02108	膵の悪性新生物<腫瘍>	C25
02109	喉頭の悪性新生物<腫瘍>	C32
02110	気管, 気管支及び肺の悪性新生物<腫瘍>	C33～C34
02111	皮膚の悪性新生物<腫瘍>	C43～C44
02112	乳房の悪性新生物<腫瘍>	C50
02113	子宮の悪性新生物<腫瘍> 9)	C53～C55
02114	卵巣の悪性新生物<腫瘍> 9)	C56
02115	前立腺の悪性新生物<腫瘍> 10)	C61
02116	膀胱の悪性新生物<腫瘍>	C67
02117	中枢神経系の悪性新生物<腫瘍>	C70～C72, C75.1～C75.3
02118	悪性リンパ腫	C81～C86
02119	白血病	C91～C95
02120	その他のリンパ組織, 造血組織及び関連組織の悪性新生物<腫瘍>	C88～C90, C96
02121	その他の悪性新生物<腫瘍>	C00～C96の残り
02200	その他の新生物<腫瘍>	D00～D48
02201	中枢神経系のその他の新生物<腫瘍>	D32～D33, D35.2～D35.4, D42～D43, D44.3～D44.5
02202	中枢神経系を除くその他の新生物<腫瘍>	D00～D48の残り
03000	血液及び造血器の疾患並びに免疫機構の障害	D50～D89
03100	貧血	D50～D64
03200	その他の血液及び造血器の疾患並びに免疫機構の障害	D65～D89
04000	内分泌, 栄養及び代謝疾患	E00～E88
04100	糖尿病	E10～E14
04200	その他の内分泌, 栄養及び代謝疾患	E00～E88の残り

死因簡単 分類コード	分 類 名	死因基本分類コード
05000	精神及び行動の障害	F01～F99
05100	血管性及び詳細不明の認知症	F01～F03
05200	その他の精神及び行動の障害	F01～F99の残り
06000	神経系の疾患	G00～G98
06100	髄膜炎	G00～G03
06200	脊髄性筋萎縮症及び関連症候群	G12
06300	パーキンソン病	G20
06400	アルツハイマー病	G30
06500	その他の神経系の疾患	G00～G98の残り
07000	眼及び付属器の疾患	H00～H57
08000	耳及び乳様突起の疾患	H60～H93
09000	循環器系の疾患	I00～I99
09100	高血圧性疾患	I10～I15
09101	高血圧性心疾患及び心腎疾患	I11, I13
09102	その他の高血圧性疾患	I10, I12, I15
09200	心疾患(高血圧性を除く)	I01～I02.0, I05～I09, I20～I25, I27, I30～I51
09201	慢性リウマチ性心疾患	I05～I09
09202	急性心筋梗塞	I21～I22
09203	その他の虚血性心疾患	I20, I24～I25
09204	慢性非リウマチ性心内膜疾患	I34～I38
09205	心筋症	I42
09206	不整脈及び伝導障害	I44～I49
09207	心不全	I50
09208	その他の心疾患	I01～I02.0, I27, I30～I33, I40, I51
09300	脳血管疾患	I60～I69
09301	くも膜下出血	I60, I69.0
09302	脳内出血	I61, I69.1
09303	脳梗塞	I63, I69.3
09304	その他の脳血管疾患	I60～I69の残り
09400	大動脈瘤及び解離	I71
09500	その他の循環器系の疾患	I00～I99の残り
10000	呼吸器系の疾患	J00～J98
10100	インフルエンザ	J09～J11
10200	肺炎	J12～J18
10300	急性気管支炎	J20
10400	慢性閉塞性肺疾患	J41～J44
10500	喘息	J45～J46
10600	その他の呼吸器系の疾患	J00～J98の残り
10601	誤嚥性肺炎 5)	J69
10602	間質性肺疾患 6)	J84
10603	その他の呼吸器系の疾患(10601及び10602を除く) 7)	J00～J98の残り(J69,J84を除く)
11000	消化器系の疾患	K00～K92
11100	胃潰瘍及び十二指腸潰瘍	K25～K27
11200	ヘルニア及び腸閉塞	K40～K46, K56
11300	肝疾患	K70～K76
11301	肝硬変(アルコール性を除く)	K74.3～K74.6
11302	その他の肝疾患	K70～K76の残り

第7表 死因簡単分類と死因基本分類との対照表(平成29年)

死因簡単分類コード	分類名	死因基本分類コード
11400	その他の消化器系の疾患	K00～K92の残り
12000	皮膚及び皮下組織の疾患	L00～L98
13000	筋骨格系及び結合組織の疾患	M00～M99
14000	腎尿路生殖器系の疾患	N00～N98
14100	糸球体疾患及び腎尿細管間質性疾患	N00～N15
14200	腎不全	N17～N19
14201	急性腎不全	N17
14202	慢性腎臓病	N18
14203	詳細不明の腎不全	N19
14300	その他の腎尿路生殖器系の疾患	N00～N98の残り
15000	妊娠, 分娩及び産じょく 9)	O00～O99
16000	周産期に発生した病態	P00～P96
16100	妊娠期間及び胎児発育に関連する障害	P05～P08
16200	出産外傷	P10～P15
16300	周産期に特異的な呼吸障害及び心血管障害	P20～P29
16400	周産期に特異的な感染症	P35～P39
16500	胎児及び新生児の出血性障害及び血液障害	P50～P61
16600	その他の周産期に発生した病態	P00～P96の残り
17000	先天奇形, 変形及び染色体異常	Q00～Q99
17100	神経系の先天奇形	Q00～Q07
17200	循環器系の先天奇形	Q20～Q28
17201	心臓の先天奇形	Q20～Q24
17202	その他の循環器系の先天奇形	Q25～Q28
17300	消化器系の先天奇形	Q35～Q45
17400	その他の先天奇形及び変形	Q00～Q89の残り
17500	染色体異常, 他に分類されないもの	Q90～Q99
18000	症状, 徴候及び異常臨床所見・異常検査所見で他に分類されないもの	R00～R99
18100	老衰	R54
18200	乳幼児突然死症候群	R95
18300	その他の症状, 徴候及び異常臨床所見・異常検査所見	R00～R99の残り
20000	傷病及び死亡の外因	V01～Y89
20100	不慮の事故	V01～X59
20101	交通事故	V01～V98
20102	転倒・転落・墜落	W00～W17
20103	不慮の溺死及び溺水	W65～W74
20104	不慮の窒息	W75～W84
20105	煙, 火及び火炎への曝露	X00～X09
20106	有害物質による不慮の中毒及び有害物質への曝露	X40～X49
20107	その他の不慮の事故	W00～X59の残り
20200	自殺	X60～X84
20300	他殺	X85～Y09
20400	その他の外因	Y10～Y89
22000	特殊目的用コード	U00～U49
22100	重症急性呼吸器症候群[SARS]	U04
22200	その他の特殊目的用コード	U00～U49の残り

注1) これらの分類を精神保健の分野で使用する場合は、「精神及び行動の障害」を「精神疾患」と読み替えて使用することができる。

注2) 平成28年以前の死因分類については、平成28年保健福祉統計年報(人口動態統計編)262ページ 付表第7表を参照。

第8表 乳児死因簡単分類と死因基本分類及び死因簡単分類との対照表(平成29年)

乳児死因簡単 分類コード	分 類 名	死因基本分類コード ICD-10(2003年版) 準拠	死因簡単分類との対応
Ba01	腸管感染症	01100	A00～A09
Ba02	敗血症	01300	A40～A41
Ba03	麻疹	01600の一部	B05
Ba04	ウイルス性肝炎	01400	B15～B19
Ba05	その他の感染症及び寄生虫症	01000 (Ba01～04を除く)	A00～B99の残り
Ba06	悪性新生物<腫瘍>	02100	C00～C96
Ba07	白血病	02119	C91～C95
Ba08	その他の悪性新生物<腫瘍>	02100 (Ba07を除く)	C00～C96の残り
Ba09	その他の新生物<腫瘍>	02200	D00～D48
Ba10	栄養失調(症)及びその他の栄養欠乏症	04000の一部	E40～E64
Ba11	代謝障害	04000の一部	E70～E88
Ba12	髄膜炎	06100	G00～G03
Ba13	脊髄性筋萎縮症及び関連症候群	06200	G12
Ba14	脳性麻痺	06500の一部	G80
Ba15	心疾患(高血圧性を除く)	09200	I01～I02.0, I05～I09, I20～I25, I27, I30～I51
Ba16	脳血管疾患	09300	I60～I69
Ba17	インフルエンザ	10100	J09～J11
Ba18	肺炎	10200	J12～J18
Ba19	喘息	10500	J45～J46
Ba20	ヘルニア及び腸閉塞	11200	K40～K46, K56
Ba21	肝疾患	11300	K70～K76
Ba22	腎不全	14200	N17～N19
Ba23	周産期に発生した病態	16000	P00～P96
Ba24	妊娠期間及び胎児発育に関連する障害	16100	P05～P08
Ba25	出産外傷	16200	P10～P15
Ba26	出生時仮死	16300の一部	P21
Ba27	新生児の呼吸窮<促>迫	16300の一部	P22
Ba28	周産期に発生した肺出血	16300の一部	P26
Ba29	周産期に発生した心血管障害	16300の一部	P29
Ba30	その他の周産期に特異的な呼吸障害及び 心血管障害	16300の残り	P20～P29の残り
Ba31	新生児の細菌性敗血症	16400の一部	P36
Ba32	その他の周産期に特異的な感染症	16400の残り	P35～P39の残り
Ba33	胎児及び新生児の出血性障害及び血液 障害	16500	P50～P61
Ba34	その他の周産期に発生した病態	16000 (Ba24～33を除く)	P00～P96の残り
Ba35	先天奇形, 変形及び染色体異常	17000	Q00～Q99
Ba36	神経系の先天奇形	17100	Q00～Q07
Ba37	心臓の先天奇形	17201	Q20～Q24
Ba38	その他の循環器系の先天奇形	17202	Q25～Q28
Ba39	呼吸器系の先天奇形	17400の一部	Q30～Q34
Ba40	消化器系の先天奇形	17300	Q35～Q45
Ba41	筋骨格系の先天奇形及び変形	17400の一部	Q65～Q79
Ba42	その他の先天奇形及び変形	17400の残り	Q00～Q89の残り
Ba43	染色体異常, 他に分類されないもの	17500	Q90～Q99
Ba44	乳幼児突然死症候群	18200	R95
Ba45	その他のすべての疾患	上記以外の残り (Ba01～ 09を除く)	D50～R99の残り, U00～ U49

乳児死因簡単 分類コード	分 類 名	死因基本分類コード ICD-10(2003年版)準拠	死因簡単分類との対応
Ba46	不慮の事故	20100	V01～X59
Ba47	交通事故	20101	V01～V98
Ba48	転倒・転落・墜落	20102	W00～W17
Ba49	不慮の溺死及び溺水	20103	W65～W74
Ba50	胃内容物の誤えん及び気道閉塞を生じた 食物等の誤えん<吸引>	20104の一部	W78～W80
Ba51	その他の不慮の窒息	20104の残り	W75～W84の残り
Ba52	煙,火及び火炎への曝露	20105	X00～X09
Ba53	有害物質による不慮の中毒及び有害物質 への曝露	20106	X40～X49
Ba54	その他の不慮の事故	20107	W00～X59の残り
Ba55	他殺	20300	X85～Y09
Ba56	その他の外因	20400	Y10～Y89

注)平成28年以前の乳児死因分類については、平成28年保健福祉統計年報(人口動態統計編)265ページ 付表第8表を参照。