

第 I 編

人 口 動 態 統 計

利 用 上 の 注 意

- 1 本書に収められた人口動態統計は、戸籍法及び死産の届出に関する規程により届出を受けた市町村長が人口動態調査令にもとづいて作成した人口動態調査票をもとにして、日本人の日本における事件で本県に住所を有する者についてとりまとめたものである。
- 2 地域の分類の基準は次のとおりである。
 - (1) 出生 出生当時の子の住所地
 - (2) 死亡 死亡当時の死亡者の住所地
 - (3) 死産 分娩当時の母親の住所地
 - (4) 婚姻 届出当時の夫の住所地
 - (5) 離婚 別居する前の住所地
- 3 この統計は、平成 30 年 1 月 1 日から平成 30 年 12 月 31 日までの期間に発生した事件にかかるもので、平成 30 年 1 月 1 日から平成 31 年 1 月 14 日までに届け出られたものである。
- 4 年齢は満年齢である。
- 5 本書に用いた平成 30 年の各比率の算定基礎となる人口は以下に拠った。
 - 全国及び山形県総数(本書 24 ページ)
 - 「平成 30 年 10 月 1 日現在推計人口」(総務省統計局)による日本人人口
 - 市部並びに郡部別、保健所別及び市町村別(本書 5 ページ)
 - 「平成 30 年山形県の人口と世帯数」(県統計企画課)による平成 30 年 10 月 1 日現在の総人口

表 章 記 号 の 規 約

計数のない場合	—
計数不明の場合	...
0.05 未満の場合	0.0
統計項目上あり得ない場合	・

用語の解説

1 用語の解説

出生産	出生と死産を合わせたものをいう。
出産順位	同じ母親がこれまでに出産した児の総数(妊娠満20週以後の死産胎を含む)について、数えた順序をいう。
自然増加	出生数から死亡数を減じたものをいう。
乳児死亡	生後1年未満の死亡をいう。
新生児死亡	生後4週未満の死亡をいう。
早期新生児死亡	生後1週未満の死亡をいう。
妊娠期間	出生、死産及び周産期死亡の妊娠期間は満週数による。(昭和53年までは、数えによる妊娠月数)
死産	妊娠満12週(妊娠第4月)以後の死児の出産をいい、死児とは、出産後において心臓搏動、随意筋の運動及び呼吸のいずれをも認めないものをいう。
自然死産と人工死産	人工死産とは、胎児の母胎内生存が確実であるときに、人工的処置(胎児又は附属物に対する措置及び陣痛促進剤の使用)を加えたことにより死産に至った場合をいい、それ以外はすべて自然死産とする。なお、人工的処置を加えた場合でも、次のものは自然死産とする。 <ol style="list-style-type: none">1) 胎児を出生させることを目的とした場合2) 母胎内の胎児が生死不明か、又は死亡している場合

死産統計を観察する場合、つぎの沿革を考慮する必要がある。

昭和23年以降; 優生保護法の施行により、人工妊娠中絶のなかで、妊娠第4月以降のものも人工死産に含まれることになった。

昭和24年以降; 優生保護法の改正により、人工妊娠中絶の理由に「経済的理由により母体の健康を著しく害するおそれがあるもの」も含まれることになった。

昭和27年以降; 優生保護法の改正により、優生保護審査会の審査を廃止するなど、その手続きが簡素適正化され、優生保護法による指定医師は本人及び配偶者の同意を得て、要件に該当する者に対して、人工妊娠中絶を行うことができるようになった。

昭和43年以降; 胎児を出生させる目的で人工的処置を加えたにもかかわらず死産になった場合は、従来は人工死産であったが、自然死産として取り扱うこととなった。

昭和 51 年以降；優生保護法により人工妊娠中絶を実施することができる時期の基準は、従来、通常妊娠第 8 月未満とされてきたが、通常妊娠第 7 月未満となった。

昭和 54 年以降；“「胎児が、母体外において、生命を保続することのできない時期」の基準は、通常妊娠満 23 週以前であること。”と従来の「通常妊娠第 7 月未満」を「通常妊娠満 23 週以前」に表現を改めた。

平成 3 年以降；優生保護法により人工妊娠中絶を実施する時期の基準について、「通常妊娠満 23 週以前」を「通常妊娠満 22 週未満」に改めた。

平成 8 年 9 月；「優生保護法」が「母体保護法」に改められた。

周産期死亡 妊娠満 22 週以後の死産と早期新生児死亡を合わせたものをいう。（なお、平成 6 年までは、妊娠満 28 週以後の死産と早期新生児死亡を合わせたもの）

2 比率の解説

(1) 総覧に用いた比率

$$\text{出生率} = \frac{\text{年間出生数}}{\text{10月1日現在人口}} \times 1,000$$

$$\text{死亡率} = \frac{\text{年間死亡数}}{\text{10月1日現在人口}} \times 1,000$$

$$\text{乳児死亡率} = \frac{\text{年間乳児死亡数}}{\text{年間出生数}} \times 1,000$$

$$\text{新生児死亡率} = \frac{\text{年間新生児死亡数}}{\text{年間出生数}} \times 1,000$$

$$\text{死産率} = \frac{\text{年間死産数}}{\text{年間出産数}} \times 1,000$$

$$\text{自然死産率} = \frac{\text{年間自然死産数}}{\text{年間出産数}} \times 1,000$$

$$\text{人工死産率} = \frac{\text{年間人工死産数}}{\text{年間出産数}} \times 1,000$$

$$\text{周産期死亡率} = \frac{\text{年間周産期死亡数}}{\text{年間出生数} + \text{年間妊娠満 22 週以後の死産数}} \times 1,000$$

$$\left(\begin{array}{l} \text{但し平成6年までは次により算出} \\ \text{周産期死亡率} = \frac{\text{年間周産期死亡数}}{\text{年間出生数}} \times 1,000 \end{array} \right)$$

$$\text{妊娠満22週以後の死産率} = \frac{\text{年間妊娠満22週以後の死産数}}{\text{年間出生数} + \text{年間妊娠満22週以後の死産数}} \times 1,000$$

$$\left(\begin{array}{l} \text{但し平成6年までは次により算出} \\ \text{妊娠満28週以後の死産率} = \frac{\text{年間妊娠満28週以後の死産数}}{\text{年間出生数}} \times 1,000 \end{array} \right)$$

$$\text{早期新生児死亡率} = \frac{\text{年間早期新生児死亡数}}{\text{年間出生数}} \times 1,000$$

$$\text{婚姻率} = \frac{\text{年間婚姻届出件数}}{\text{10月1日現在人口}} \times 1,000$$

$$\text{離婚率} = \frac{\text{年間離婚届出件数}}{\text{10月1日現在人口}} \times 1,000$$

(2) その他の比率

$$\text{合計特殊出生率} = \sum_{k=15}^{49} (\text{k歳の女性の出生数} / \text{k歳の女性人口})$$

但し、山形県の合計特殊出生率は5歳階級で算出している。

一人の女性が仮にその年次の年齢別出生率で一生の間に生むとした時の平均子ども数を表す。

$$\text{死因別死亡率(年間)} = \frac{\text{年間の死因別死亡数}}{\text{10月1日現在人口}} \times 100,000$$

年齢調整死亡率(直接法)

$$= \frac{\sum_{k=0}^{\infty} (\text{観察集団のk歳死亡率} \times \text{基準人口集団のk歳人口})}{\text{基準人口集団の総数}}$$

死亡率は年齢によって非常に異なるので、地域比較や年次推移の観察の場合には、人口の年齢構成の差異を取り除いて観察するために、年齢調整死亡率を使用することが有用である。

※ 2004・2006・2009～2017年の都道府県からの報告漏れ(平成31年3月29日厚生労働省公表)に伴う修正は、付表に掲載している全国の年次推移の表にのみ反映している。本県分の平成29年以前の数値については、今後修正されることがあるため注意されたい。

山形県の人口及び面積(保健所、市町村別)

平成30年10月1日現在

	面積 Km ²	人 口			世 帯 数
		総 数	男	女	
総 数	※ 9,323.15	1,089,805	525,440	564,365	398,519
村 山 保 健 所	※ 2,619.39	540,496	261,084	279,412	200,638
山 形 市	※ 381.30	250,998	120,586	130,412	102,623
寒 河 江 市	139.03	40,417	19,601	20,816	13,506
上 山 市	※ 240.93	30,211	14,384	15,827	10,678
村 山 市	196.98	23,496	11,281	12,215	7,692
天 童 市	113.01	62,083	30,175	31,908	22,385
東 根 市	206.94	47,747	23,522	24,225	16,126
尾 花 沢 市	372.53	15,771	7,656	8,115	5,003
山 辺 町	61.45	14,005	6,737	7,268	4,522
中 山 町	31.15	10,911	5,307	5,604	3,482
河 北 町	52.45	18,210	8,804	9,406	5,956
西 川 町	393.19	5,181	2,468	2,713	1,730
朝 日 町	196.81	6,603	3,257	3,346	2,166
大 江 町	154.08	7,978	3,952	4,026	2,638
大 石 田 町	79.54	6,885	3,354	3,531	2,131
最 上 保 健 所	1,803.23	73,560	35,230	38,330	24,895
新 庄 市	222.85	35,515	16,932	18,583	13,153
金 山 町	161.67	5,372	2,600	2,772	1,611
最 上 町	330.37	8,252	4,006	4,246	2,603
舟 形 町	119.04	5,283	2,556	2,727	1,606
真 室 川 町	374.22	7,573	3,563	4,010	2,373
大 蔵 村	※ 211.63	3,152	1,554	1,598	992
鮭 川 村	122.14	4,010	1,928	2,082	1,202
戸 沢 村	※ 261.31	4,403	2,091	2,312	1,355
置 賜 保 健 所	※ 2,495.24	206,401	100,766	105,635	74,403
米 沢 市	548.51	82,983	40,895	42,088	33,141
長 井 市	214.67	26,780	12,967	13,813	9,289
南 陽 市	160.52	31,272	14,971	16,301	10,865
高 畠 町	180.26	23,031	11,192	11,839	7,291
川 西 町	166.60	14,815	7,203	7,612	4,462
小 国 町	※ 737.56	7,318	3,647	3,671	2,793
白 鷹 町	157.71	13,296	6,521	6,775	4,386
飯 豊 町	329.41	6,906	3,370	3,536	2,176
庄 内 保 健 所	※ 2,405.28	269,348	128,360	140,988	98,583
鶴 岡 市	※ 1,311.53	125,084	59,780	65,304	45,661
酒 田 市	602.97	102,353	48,621	53,732	39,430
三 川 町	33.22	7,566	3,649	3,917	2,267
庄 内 町	249.17	20,837	9,909	10,928	6,722
遊 佐 町	208.39	13,508	6,401	7,107	4,503

資料：面積 国土交通省国土地理院「平成30年全国都道府県市区町村別面積調」

人口 県統計企画課「平成30年山形県の人口と世帯数」

※：一部境界未定

山形県の年次別人口(性、年齢階級別)

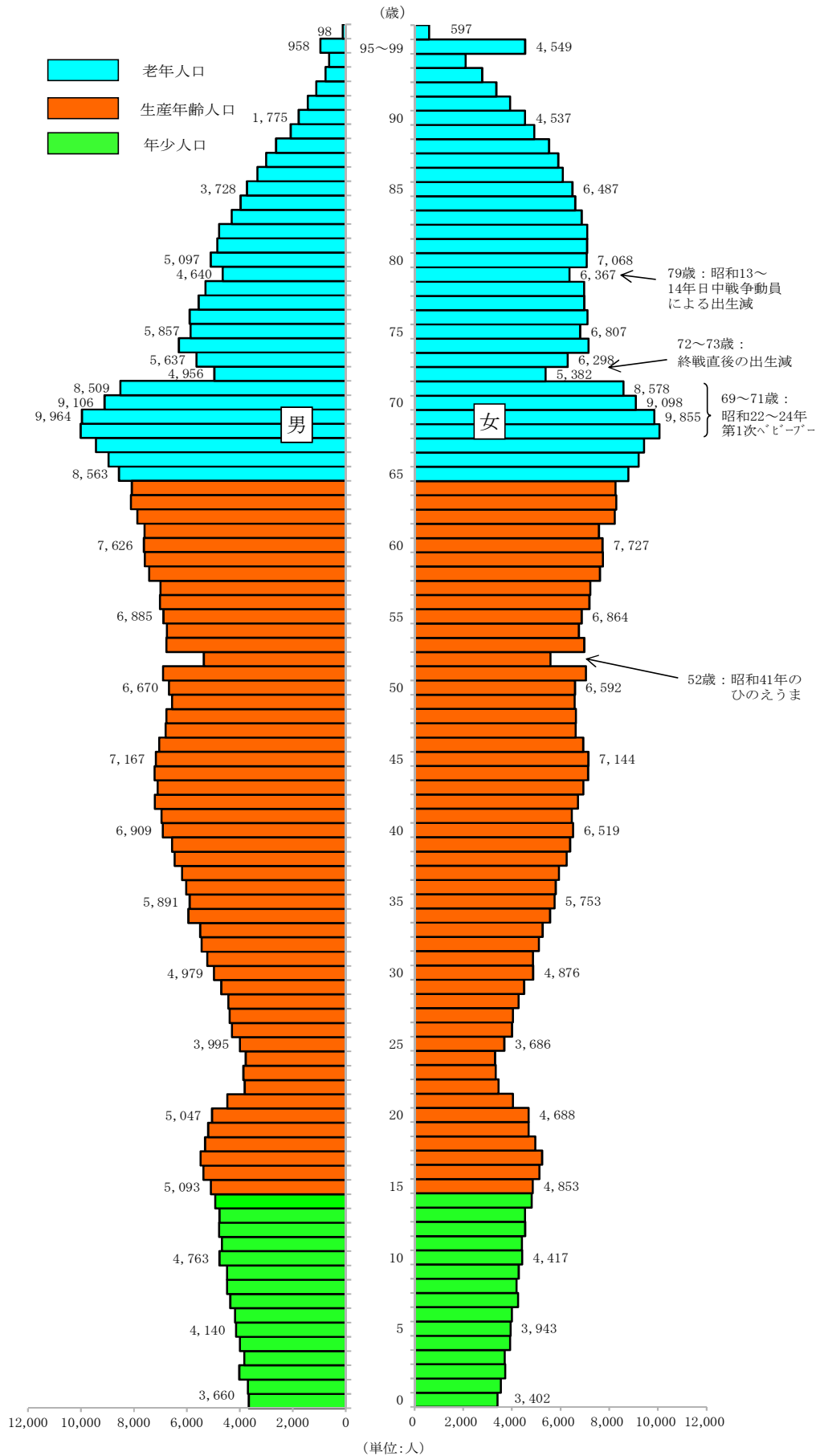
各年10月1日現在

	平成7年			平成12年			平成17年		
	総数	男	女	総数	男	女	総数	男	女
総数	1,256,958	607,316	649,642	1,244,147	601,372	642,775	1,216,181	585,023	631,158
0～4歳	60,414	30,819	29,595	55,564	28,472	27,092	50,562	25,744	24,818
5～9	69,552	35,491	34,061	60,881	30,952	29,929	55,438	28,432	27,006
10～14	78,630	40,265	38,365	69,737	35,576	34,161	60,653	30,903	29,750
15～19	79,743	40,986	38,757	70,929	36,434	34,495	63,299	32,284	31,015
20～24	67,937	34,567	33,370	65,859	34,279	31,580	58,510	30,038	28,472
25～29	64,976	32,475	32,501	71,998	36,671	35,327	67,347	34,697	32,650
30～34	71,395	35,726	35,669	67,204	33,766	33,438	72,051	36,297	35,754
35～39	80,967	40,839	40,128	72,495	36,256	36,239	66,771	33,366	33,405
40～44	94,252	48,215	46,037	81,315	40,978	40,337	71,912	35,790	36,122
45～49	96,353	50,356	45,997	93,686	47,923	45,763	80,208	40,148	40,060
50～54	76,215	37,896	38,319	95,248	49,534	45,714	92,142	46,723	45,419
55～59	80,066	38,016	42,050	74,945	36,981	37,964	93,296	48,067	45,229
60～64	87,347	40,702	46,645	78,421	36,843	41,578	73,494	35,812	37,682
65～69	86,427	38,926	47,501	83,600	38,154	45,446	75,514	34,971	40,543
70～74	66,254	27,005	39,249	80,080	34,771	45,309	78,130	34,621	43,509
75～79	44,780	17,641	27,139	58,377	22,539	35,838	71,343	29,315	42,028
80歳以上	51,356	17,197	34,159	63,533	21,068	42,465	84,926	27,458	57,468
不詳	294	194	100	275	175	100	585	357	228
0～14歳 割合(%)	208,596 16.6	106,575 17.5	102,021 15.7	186,182 16.6	95,000 17.6	91,182 15.6	166,653 13.7	85,079 14.5	81,574 12.9
15～64歳 割合(%)	799,251 63.6	399,778 65.8	399,473 61.5	772,100 62.1	389,665 64.8	382,435 59.5	739,030 60.8	373,222 63.8	365,808 58.0
65歳以上 割合(%)	248,817 19.8	100,769 16.6	148,048 22.8	285,590 23.0	116,532 19.4	169,058 26.3	309,913 25.5	126,365 21.6	183,548 29.1

	平成22年			平成27年			平成30年		
	総数	男	女	総数	男	女	総数	男	女
総数	1,168,924	560,643	608,281	1,123,891	540,226	583,665	1,089,805	525,440	564,365
0～4歳	44,727	22,992	21,735	40,221	20,421	19,800	37,511	19,204	18,307
5～9	50,064	25,490	24,574	45,194	23,267	21,927	42,303	21,641	20,662
10～14	54,968	28,196	26,772	50,345	25,665	24,680	46,627	23,908	22,719
15～19	54,898	27,867	27,031	50,953	26,193	24,760	51,323	26,447	24,876
20～24	48,242	24,314	23,928	42,706	22,064	20,642	39,797	20,971	18,826
25～29	57,149	29,089	28,060	48,721	24,865	23,856	42,308	21,803	20,505
30～34	66,445	34,173	32,272	57,869	29,443	28,426	52,756	27,084	25,672
35～39	70,649	35,653	34,996	66,734	34,229	32,505	61,237	31,108	30,129
40～44	65,714	32,755	32,959	70,586	35,599	34,987	69,166	35,399	33,767
45～49	70,659	35,053	35,606	65,223	32,489	32,734	68,247	34,347	33,900
50～54	78,802	39,193	39,609	69,986	34,753	35,233	65,403	32,448	32,955
55～59	90,309	45,433	44,876	77,806	38,606	39,200	72,547	35,905	36,642
60～64	91,243	46,540	44,703	88,752	44,297	44,455	79,349	39,271	40,078
65～69	70,716	33,920	36,796	88,099	44,376	43,723	94,266	46,925	47,341
70～74	70,956	31,895	39,061	66,887	31,424	35,463	71,017	34,509	36,508
75～79	70,441	29,754	40,687	64,562	27,847	36,715	61,459	27,237	34,222
80歳以上	109,609	36,230	73,379	124,805	42,008	82,797	130,047	44,553	85,494
不詳	3,333	2,096	1,237	4,442	2,680	1,762	4,442	2,680	1,762
0～14歳 割合(%)	149,759 12.8	76,678 13.7	73,081 12.0	135,760 12.1	69,353 12.8	66,407 11.4	126,441 11.6	64,753 12.3	61,688 10.9
15～64歳 割合(%)	694,110 59.4	350,070 62.4	344,040 56.6	639,336 56.9	322,538 59.7	316,798 54.3	602,133 55.3	304,783 58.0	297,350 52.7
65歳以上 割合(%)	321,722 27.5	131,799 23.5	189,923 31.2	344,353 30.6	145,655 27.0	198,698 34.0	356,789 32.7	153,224 29.2	203,565 36.1

資料:平成7年、12年、17年、22年、27年は国勢調査、30年は県統計企画課調べによる。

山形県の人口ピラミッド（平成30年10月1日現在）



資料：「山形県の人口と世帯数」県統計企画課

人口動態統計の概要

I 調査の概要

人口動態調査(指定統計第5号)は、出生・死亡・死産・婚姻・離婚という人口の動態を計量的に把握し、人口、保健衛生、社会保障など厚生行政施策の基礎資料とするための統計調査である。

人口動態調査票は、戸籍法及び死産の届出に関する規程により市町村長が受理した各種届出に基づいて作成され、保健所、都道府県を經由して厚生労働省に報告され、集計される。

II 調査結果の概要

表1 人口動態総覧、対前年比較

	実 数			率 (注)		全 国 率	山形県1日当たり
	平成30年	平成29年	増減	平成30年	平成29年	平成30年	発 生 件 数
出 生	6,973	7,259	△ 286	6.4	6.6	7.4	19.1
死 亡	15,320	15,331	△ 11	14.1	14.0	11.0	42.0
うち乳児死亡	17	12	5	2.4	1.7	1.9	0.05
うち新生児死亡	9	9	0	1.3	1.2	0.9	0.02
自 然 増 減	△ 8,347	△ 8,072	△ 275	△ 7.7	△ 7.4	△ 3.6	△ 22.9
死 産	148	159	△ 11	20.8	21.4	20.9	0.4
うち自然死産	71	90	△ 19	10.0	12.1	9.9	0.2
うち人工死産	77	69	8	10.8	9.3	11.0	0.2
周産期死亡	28	34	△ 6	4.0	4.7	3.3	0.1
うち妊娠満22週以後の死産	21	29	△ 8	3.0	4.0	2.6	0.06
うち早期新生児死亡	7	5	2	1.0	0.7	0.7	0.02
婚 姻	4,039	4,311	△ 272	3.7	3.9	4.7	11.1
離 婚	1,487	1,454	33	1.37	1.33	1.68	4.1

注)出生・死亡・自然増減・婚姻・離婚率は人口千対。乳児・新生児・早期新生児死亡率は出生千対。死産率は出産(=出生+死産)千対。周産期死亡率及び妊娠満22週以後の死産率は出産(=出生+妊娠22週以後の死産)千対。

1 出 生

(1)出生数及び出生率

平成30年の出生数は、県6,973人(前年比△286人)、全国918,400人(前年比△27,746人)となり、県、全国ともに減少した。

出生率(人口千対)は、県6.4(前年比△0.2)、全国7.4(前年比△0.2)であった。県の全国順位は第43位(前年第43位)であった。

(2)出生の動向

県の出生率は、戦後の第一次ベビーブーム期(昭和22年～25年)以降、低下傾向が続いたものの、昭和46年から昭和49年にかけて、第一次ベビーブーム期に生まれた世代が子どもを産み始めたことにより上昇し、第二次ベビーブームを形成した。昭和50年以降は再び低下傾向となっている。

図1-1 出生数の年次推移(山形県)

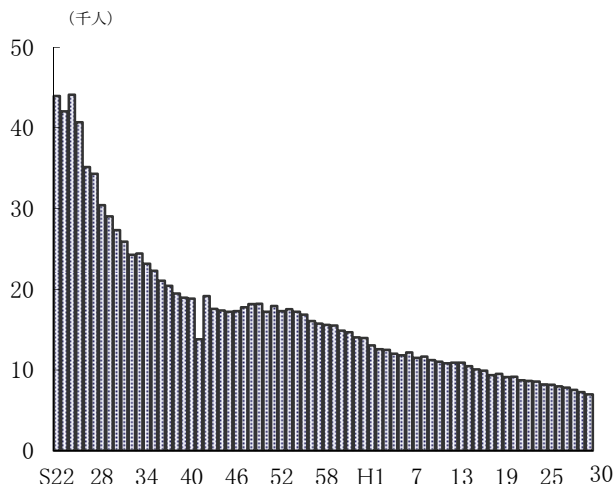
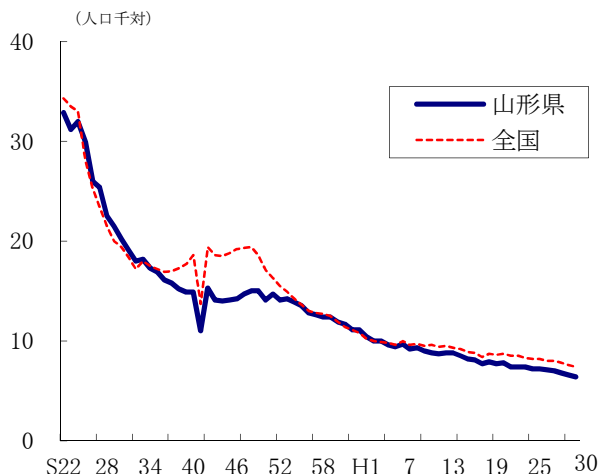


図1-2 出生率の年次推移(山形県・全国)

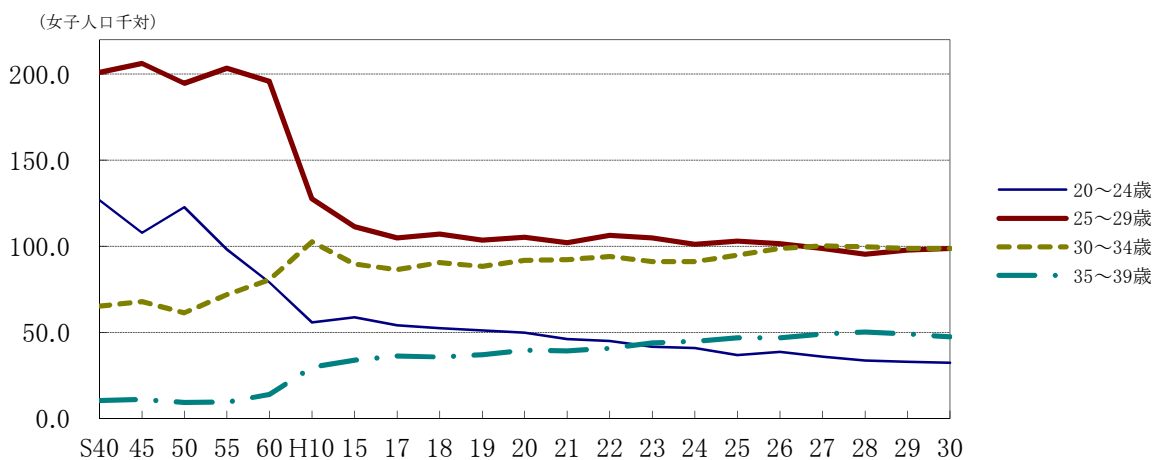


(3) 母の年齢(5歳階級)別にみた出生率(女子人口千対)

母の年齢階級(5歳階級)別に県の出生率(各階級別女性人口千対)をみると、昭和50年代から20~24歳及び25~29歳の出生率が低下し始め、代わって30~34歳及び35~39歳の出生率が上昇しており、晩産化の傾向がうかがわれる。

平成30年は、20~24歳、35~39歳で出生率が前年を下回った一方、25~29歳及び30~34歳では前年を上回った。

図2 母の年齢(5歳階級)別にみた出生率(女子人口千対)の年次推移 (山形県)



(4) 合計特殊出生率

合計特殊出生率は、県1.48(前年+0.03)、全国1.42(前年比△0.01)であった。県の全国順位は第29位(前年34位)であった。

表2 合計特殊出生率の年次推移(山形県・全国)

	昭和45	50	55	60	平成2	7	12	17	18	19	20	21	22	23	24	25	26	27	28	29	30
山形県	1.98	1.96	1.93	1.87	1.75	1.69	1.62	1.45	1.45	1.42	1.44	1.39	1.48	1.46	1.44	1.47	1.47	1.48	1.47	1.45	1.48
全国	2.13	1.91	1.75	1.76	1.54	1.42	1.36	1.26	1.32	1.34	1.37	1.37	1.39	1.39	1.41	1.43	1.42	1.45	1.44	1.43	1.42

(注)率算出のための分母に用いた人口:国勢調査年次は国勢調査確定数の日本人人口、他の年次は、全国は10月1日現在推計人口(各歳別)の日本人人口(総務省統計局)、都道府県は平成26年までは10月1日現在推計人口(5歳階級別)の総人口(外国人含む。総務省統計局)、平成28~30年は10月1日現在推計人口(5歳階級別)の日本人人口(総務省統計局)を使用している。

2 死 亡

(1) 死亡数及び死亡率

死亡数は、県15,320人（前年比△11人）、全国1,362,470人（前年比+21,903人）となり、県は減少したが、全国は増加した。

死亡率（人口千対）は、県14.1（前年比+0.1）、全国11.0（前年比+0.2）であった。県の全国順位は第5位（前年4位）であった。

(2) 死亡の動向

死亡率は、県、全国ともに昭和50年代初めまでは低下傾向が続いていたが、その後ほぼ横ばいで推移し、昭和63年以降は上昇傾向にある。

図3-1 死亡数の年次推移(山形県)

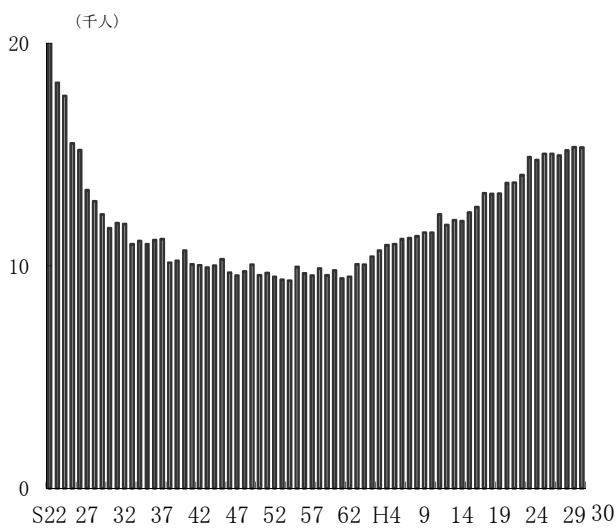
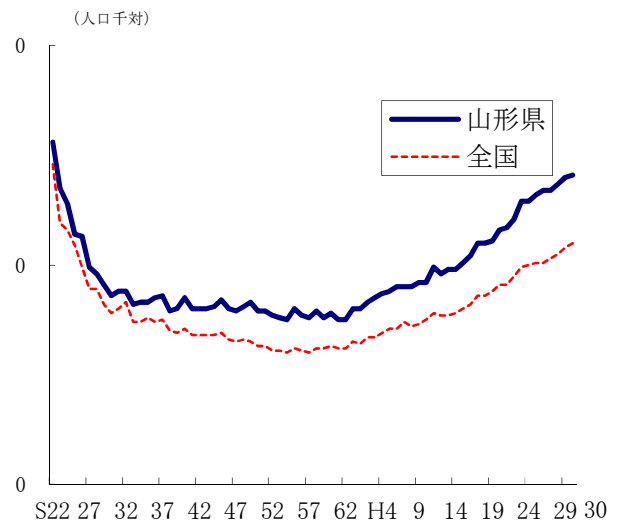


図3-2 死亡率の年次推移(山形県・全国)



(3) 年齢調整死亡率

人口の年齢構成の差による影響を取り除いた死亡状況を表す年齢調整死亡率（人口千対）は、県は男4.7（前年同率）、女2.5（前年同率）、全国は男4.6（前年比△0.1）、女2.5（前年同率）となった。

表3 年齢調整死亡率(人口千対)の年次推移

		昭和 60年	平成 2年	7年	12年	17年	22年	23年	24年	25年	26年	27年	28年	29年	30年
山形県	男	8.2	7.4	6.9	6.2	6.0	5.3	5.5	5.3	5.2	5.0	5.0	4.9	4.7	4.7
	女	4.9	4.2	3.6	3.2	3.0	2.7	2.8	2.7	2.6	2.6	2.5	2.5	2.5	2.5
全 国	男	8.1	7.5	7.2	6.3	5.9	5.4	5.5	5.2	5.1	5.0	4.9	4.8	4.7	4.6
	女	4.8	4.2	3.8	3.2	3.0	2.7	2.9	2.7	2.7	2.6	2.5	2.5	2.5	2.5

注) 山形県の年齢調整死亡率は、県健康福祉企画課調べ。

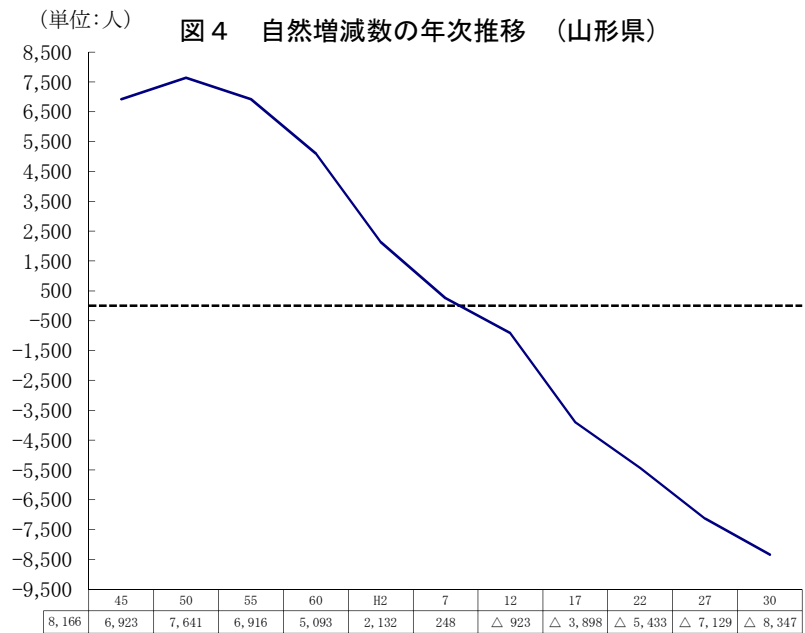
年齢調整死亡率の基準人口は、昭和60年モデル人口(24ページ参照)である。

国勢調査年次は国勢調査確定数(年齢・国籍不詳を按分した人口)の日本人口、他の年次は県統計企画課「山形県の人口と世帯数」の総人口(5歳階級別)で算出。

3 自然増減数

出生と死亡の差である自然増減数は、県△8,347人（前年比△275人）、全国△444,070人（前年比△49,649人）となり、県、全国ともにマイナスとなった。

自然増減率（人口千対）は、県△7.7（前年比△0.3）、全国△3.6（前年比△0.4）であった。



4 死 因

(1) 死因別死亡数・死因順位

県における死因の上位3位は、昭和32年以降、三大生活習慣病（悪性新生物、心疾患、脳血管疾患）が占めていたが、今回老衰が3位（前年4位）となった。

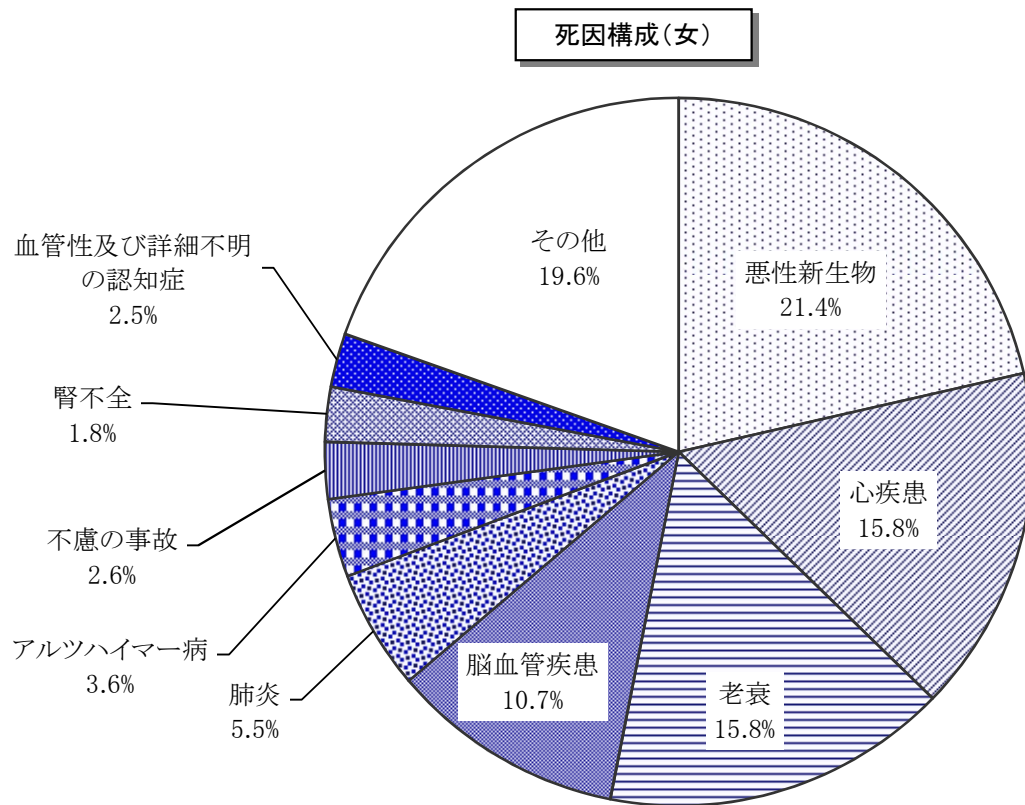
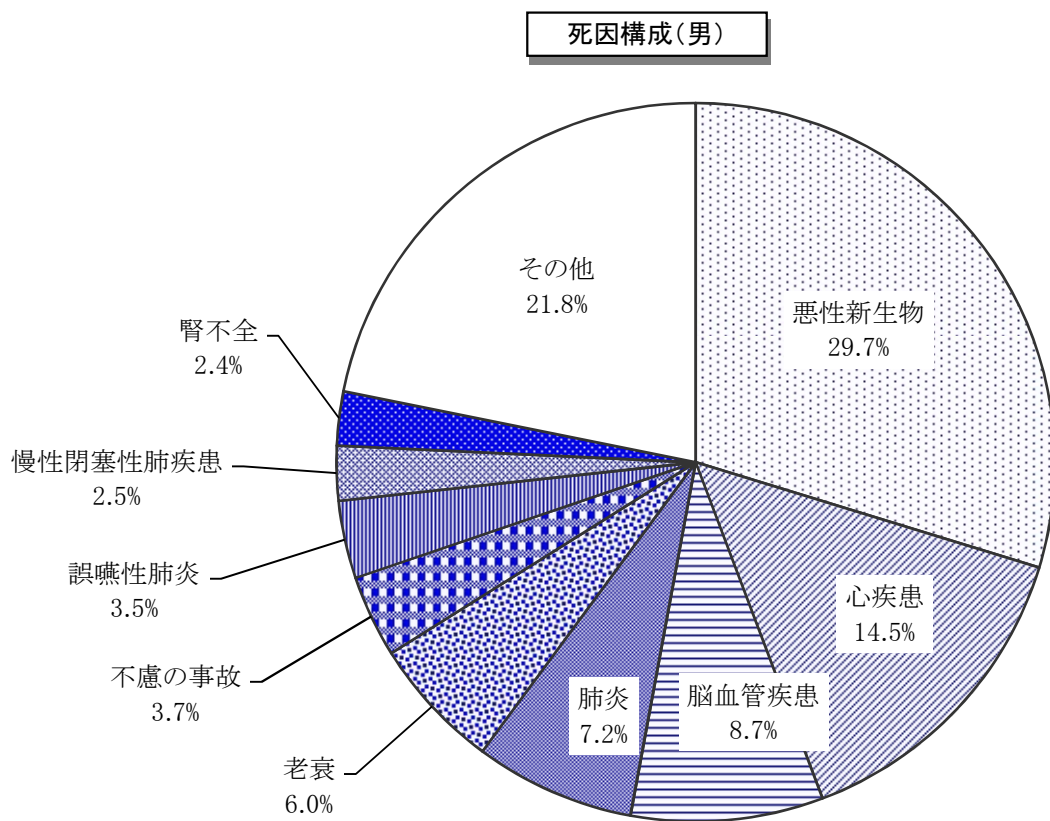
また、県の肺炎による死亡数は、969人で前年より133人減少している。自殺による死亡数は、196人で前年より14人減少となった。

表4 死因順位別・性別死亡数、死亡率（人口10万対）、構成割合（山形県）

順位	死 因	総 数			男			女		
		実 数	率	割合 % (順位)	実 数	率	割合 % (順位)	実 数	率	割合 % (順位)
1	悪性新生物	3,905	360.6	25.5 (1)	2,227	425.8	29.7 (1)	1,678	299.6	21.4 (1)
2	心 疾 患	2,328	215.0	15.2 (2)	1,088	208.0	14.5 (2)	1,240	221.4	15.8 (2)
3	老 衰	1,687	155.8	11.0 (5)	447	85.5	6.0 (2)	1,240	221.4	15.8 (2)
4	脳血管疾患	1,486	137.2	9.7 (3)	648	123.9	8.7 (4)	838	149.6	10.7 (4)
5	肺 炎	969	89.5	6.3 (4)	540	103.3	7.2 (5)	429	76.6	5.5 (5)
6	不慮の事故	480	44.3	3.1 (6)	277	53.0	3.7 (7)	203	36.3	2.6 (7)
7	誤嚥性肺炎	458	42.3	3.0 (7)	262	50.1	3.5 (8)	196	35.0	2.5 (8)
8	アルツハイマー病	405	37.4	2.6 (11)	125	23.9	1.7 (6)	280	50.0	3.6 (6)
9	腎 不 全	324	29.9	2.1 (9)	182	34.8	2.4 (10)	142	25.4	1.8 (10)
10	血管性及び詳細不明の認知症	293	27.1	1.9 (14)	101	19.3	1.3 (9)	192	34.3	2.5 (9)

注) 割合は、死亡数合計(総数15,320人、男7,490人、女7,830人)に対する死因別構成割合である。

図5 男女別死因構成（山形県）

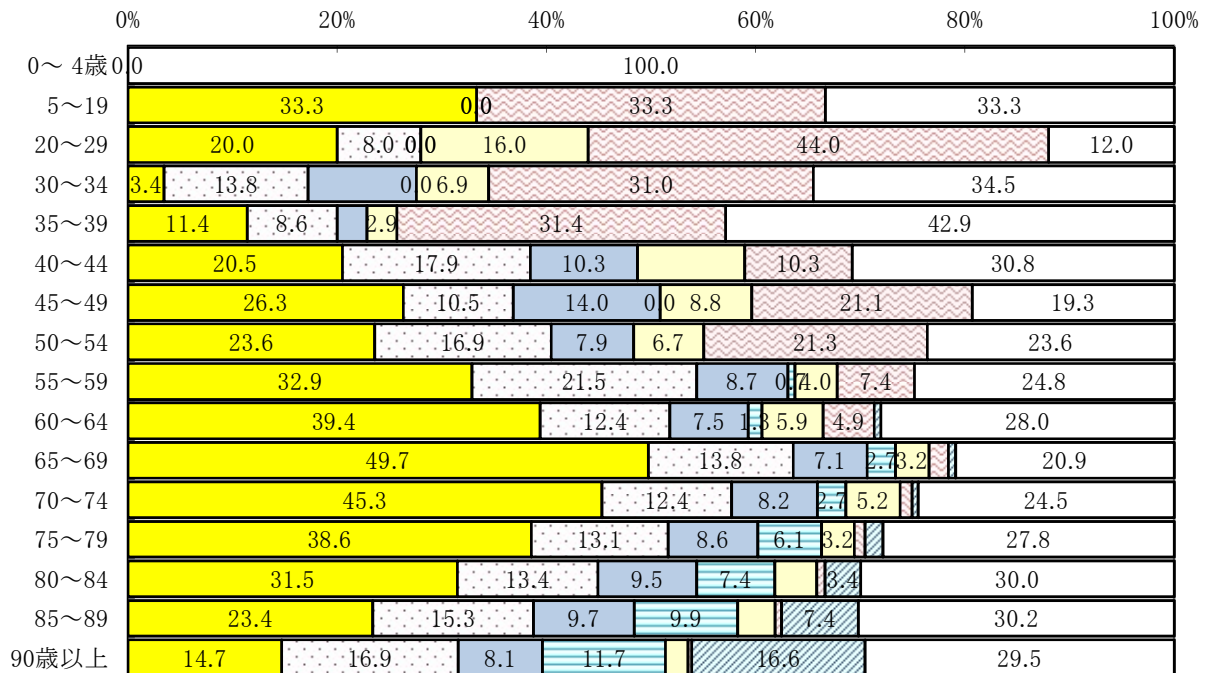


(2) 年齢階級（5歳階級）別死因

年齢階級（5歳階級）別に死因の構成割合をみると、悪性新生物の占める割合が、男性では40歳代前半から80歳代後半、女性では30歳代前半から80歳代後半で死因の第1位となり、男性は60歳代後半で、女性は50歳代後半で死因に占める割合が最も高くなっている。

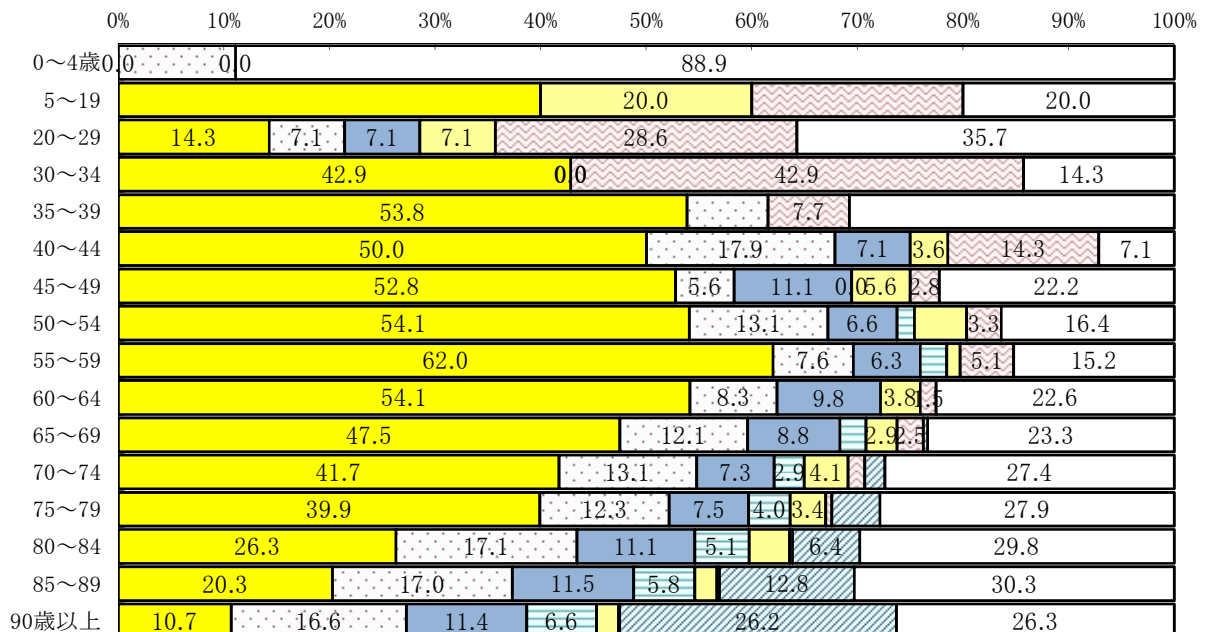
また、自殺についてみると、男性は20歳代前半、女性は30歳代前半で死因に占める割合が最も高くなっている。

図5 性別・年齢階級別の主な死因の構成割合（山形県）
(男)



■悪性新生物 □心疾患 □脳血管疾患 □肺炎 □不慮の事故 □自殺 □老衰 □その他

(女)



■悪性新生物 □心疾患 □脳血管疾患 □肺炎 □不慮の事故 □自殺 □老衰 □その他

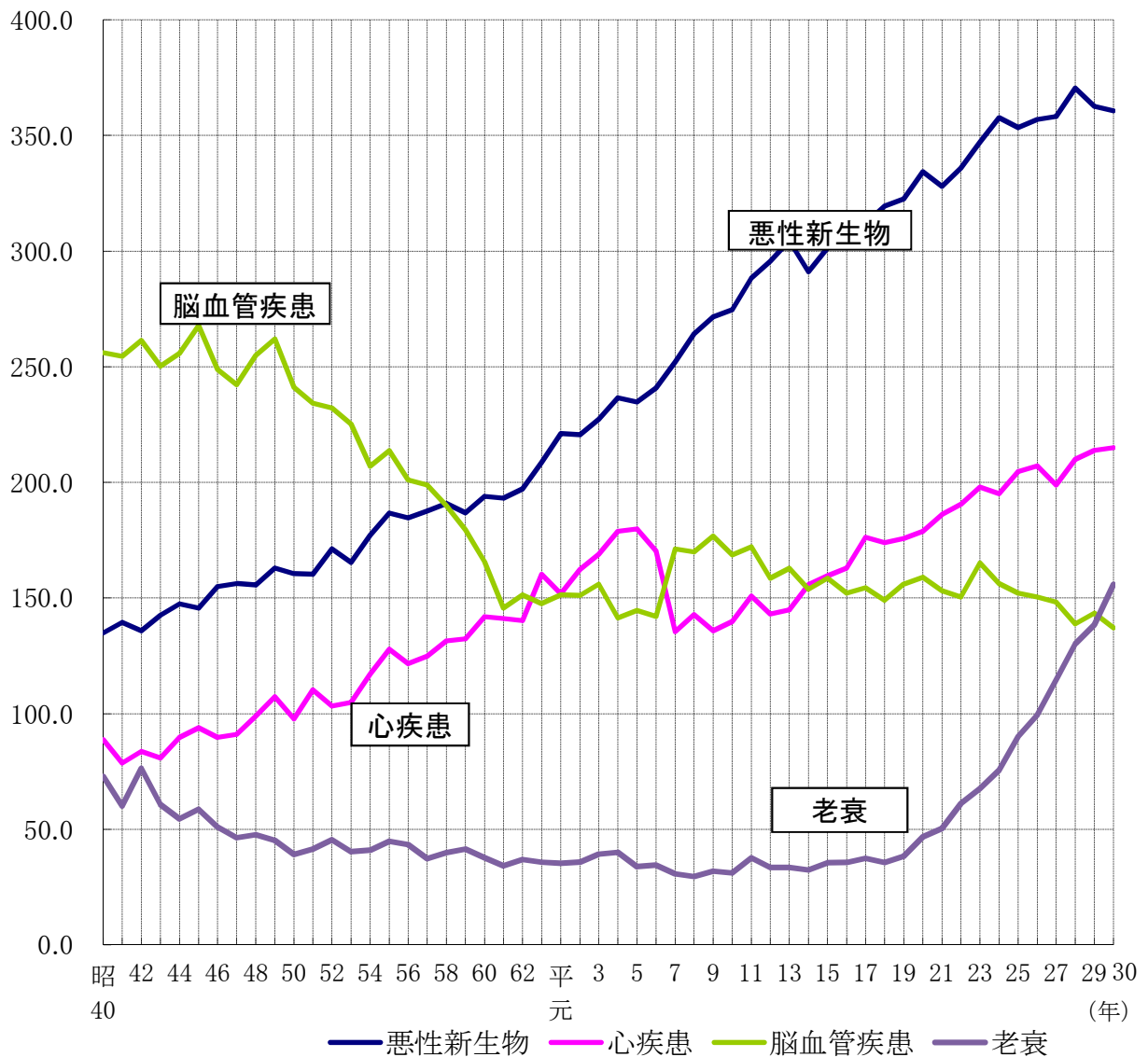
(3) 死因の動向

県の主要な死因の死亡率（人口10万対）の年次推移をみると、昭和57年までは脳血管疾患が死因の第1位を占めていたが、年々上昇傾向にあった悪性新生物と昭和58年に逆転し、その後は、悪性新生物が第1位に定着したまま上昇を続けている。脳血管疾患の死亡率は、昭和50年以降低下傾向にあり、平成30年には老衰と順位が入れ替わって第4位となった。

平成7年には、脳血管疾患と心疾患の順位も入れ替わっているが、これは平成7年1月からの「第10回修正国際疾病、障害及び死因統計分類（ICD-10）」の適用による死因分類内容や死因選択ルールの変更と、死亡診断書様式の改訂等の影響によるものであり、死因傾向が急激に変化したものではない。その後は脳血管疾患が第2位で推移していたが、心疾患の上昇傾向、脳血管疾患の低下傾向が続いたことから、平成14年には再び心疾患が第2位となっている。

図6 3大死因別死亡率の年次推移（山形県）

死亡率（人口10万対）



(4) 部位別にみた悪性新生物

平成30年の悪性新生物による死亡数は、県3,905人(前年比△65人)、全国373,584人(前年比+219人)であり、県は減少し、全国は増加した。

悪性新生物による死亡率(人口10万対)は県360.6(前年比△2.0)、全国300.7(前年比+1.2)であった。

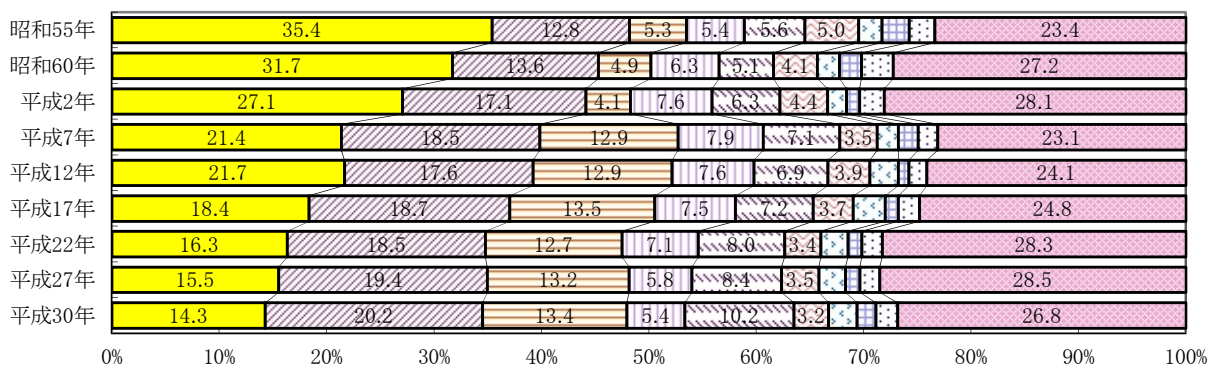
県の全国順位は第7位(前年第5位)であった。

悪性新生物の死亡数を部位別にみると、男性では、「気管、気管支及び肺」、「胃」の順に多く、女性では、「結腸・直腸S状結腸移行部及び直腸(大腸)」、「気管、気管支及び肺」、「胃」の順に多い。

また、昭和55年以降の死亡割合を年次推移で見ると、男性では「胃」の割合が低くなり、「気管、気管支及び肺」の割合が高くなってきている。女性では「胃」の割合が低くなり、「結腸・直腸S状結腸移行部及び直腸(大腸)」の割合が高くなってきている。

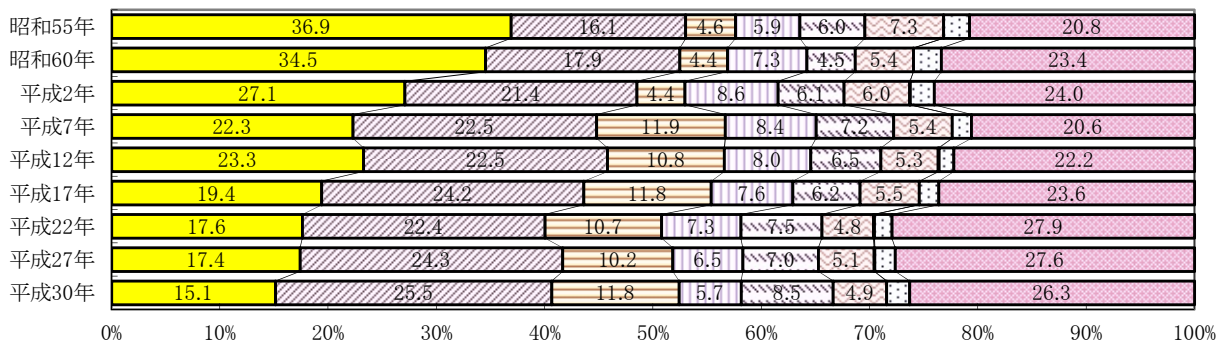
図7 悪性新生物の部位別・性別死亡割合 (山形県)

(総数)



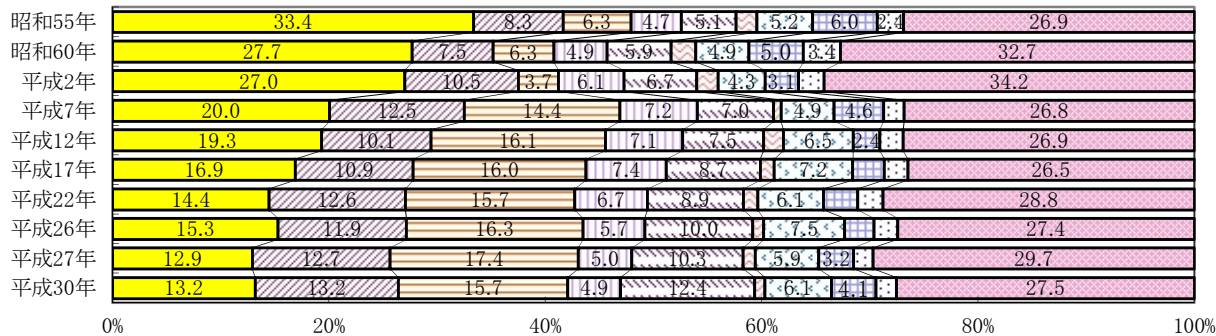
■胃 ■気管、気管支及び肺 ■結腸・直腸S状結腸移行部及び直腸(大腸) ■肝 ■膵 ■食道 ■乳房 ■子宮 ■白血病 ■その他

(男)



■胃 ■気管、気管支及び肺 ■結腸・直腸S状結腸移行部及び直腸(大腸) ■肝 ■膵 ■食道 ■乳房 ■子宮 ■白血病 ■その他

(女)



■胃 ■気管、気管支及び肺 ■結腸・直腸S状結腸移行部及び直腸(大腸) ■肝 ■膵 ■食道 ■乳房 ■子宮 ■白血病 ■その他

表5 悪性新生物の主な部位別死亡数及び死亡率(人口10万対)の年次推移

		山 形 県						全国		
		死亡数			死亡率(人口10万対)			死亡率(人口10万対)		
		総数	男	女	総数	男	女	総数	男	女
総数	平成17年	3,774	2,211	1,563	312.0	378.8	249.6	258.3	319.1	200.3
	平成22年	3,906	2,328	1,578	328.0	416.2	261.5	279.7	343.4	219.2
	平成27年	4,006	2,333	1,673	358.2	432.9	288.7	295.5	359.7	234.6
	平成29年	3,970	2,292	1,678	362.6	433.3	295.9	299.5	363.2	239.1
	平成30年	3,905	2,227	1,678	360.6	425.8	299.6	300.7	361.6	243.0
食道	平成17年	141	121	20	11.7	20.7	3.2	8.9	15.4	2.7
	平成22年	132	111	21	11.4	19.8	3.5	9.4	16.2	2.9
	平成27年	139	120	19	12.4	22.3	3.3	9.4	16.0	3.1
	平成29年	133	106	27	12.1	20.0	4.8	9.3	15.8	3.1
	平成30年	126	110	16	11.6	21.0	2.9	9.1	15.5	3.1
胃	平成17年	693	429	264	57.3	73.5	42.2	39.9	53.0	27.4
	平成22年	638	410	228	54.9	73.3	37.8	39.7	53.5	26.5
	平成27年	622	406	216	55.6	75.3	37.3	37.2	50.5	24.7
	平成29年	596	386	210	54.4	73.0	37.0	36.3	49.0	24.2
	平成30年	558	337	221	51.5	64.4	39.5	35.6	47.7	24.1
大腸 (結腸、直腸S状結腸 移行部及び直腸)	平成17年	510	260	250	42.2	44.5	39.9	32.4	35.9	28.9
	平成22年	497	250	247	42.7	44.7	40.9	35.0	38.9	31.3
	平成27年	528	237	291	47.2	44.0	50.2	39.7	44.0	35.6
	平成29年	513	235	278	46.8	44.4	49.0	40.7	45.0	36.5
	平成30年	525	262	263	48.5	50.1	47.0	40.8	44.8	36.9
肝及び肝内胆管	平成17年	283	167	116	23.4	28.6	18.5	27.2	37.7	17.1
	平成22年	277	171	106	23.8	30.6	17.6	25.9	34.9	17.4
	平成27年	234	151	83	20.9	28.0	14.3	23.1	31.1	15.4
	平成29年	213	137	76	19.5	25.9	13.4	21.8	29.4	14.5
	平成30年	210	128	82	19.4	24.5	14.6	20.9	28.2	13.9
膵	平成17年	273	137	136	22.6	23.5	21.7	18.2	19.9	16.5
	平成22年	314	174	140	27.0	31.1	23.2	22.2	23.7	20.7
	平成27年	335	163	172	30.0	30.2	29.7	25.4	26.5	24.4
	平成29年	363	172	191	33.2	32.5	33.7	27.5	28.7	26.3
	平成30年	397	189	208	36.7	36.1	37.1	28.5	29.7	27.4
気管、気管支 及び肺	平成17年	705	535	170	58.3	91.7	27.2	49.2	73.3	26.1
	平成22年	721	522	199	62.0	93.3	33.0	55.2	81.8	30.0
	平成27年	779	566	213	69.7	105.0	36.8	59.4	87.2	32.9
	平成29年	779	564	215	71.1	106.6	37.9	59.5	87.4	33.0
	平成30年	790	568	222	72.9	108.6	39.6	59.8	86.7	34.4
乳房	平成17年	113	-	113	9.3	-	18.0	8.6	0.1	16.6
	平成22年	98	2	96	8.4	0.4	15.9	9.9	0.1	19.2
	平成27年	99	1	98	8.9	0.2	16.9	10.9	0.2	21.1
	平成29年	136	1	135	12.4	0.2	23.8	11.5	0.2	22.3
	平成30年	103	-	103	9.5	-	18.4	11.9	0.2	23.0
白血病	平成17年	74	40	34	6.1	6.9	5.4	5.8	7.0	4.6
	平成22年	75	38	37	6.5	6.8	6.1	6.4	7.9	5.0
	平成27年	74	44	30	6.6	8.2	5.2	6.9	8.4	5.5
	平成29年	68	44	24	6.2	8.3	4.2	6.9	8.6	5.2
	平成30年	79	47	32	7.3	9.0	5.7	7.1	8.7	5.6

注1) 山形県の男女別及び部位別の死亡率(人口10万対)は、県健康福祉企画課調べ。

注2) 死亡数の総数は主な部位別の数値の合計とは一致しない。

(5)脳血管疾患

県の平成30年の脳血管疾患による死亡数は1,486人で、前年よりも85人減少した。死亡率（人口10万対）は137.2で、全国値87.1を大きく上回り全国第3位（前年同順位）である。

死亡率の年次推移をみると、昭和45年の267.8をピークとして低下傾向にあり、昭和61年以降はほぼ横ばいで推移した。平成7年は、ICD-10導入に伴う死因選択ルールの変更により上昇したのと考えられるが、その後は再び低下傾向にある。

なお、平成17年以降の病類別死亡数及び死亡率（人口10万対）の推移は下表のとおりである。

表6 脳血管疾患の病類別死亡数・死亡率

		山形県						全国		
		死亡数			死亡率(人口10万対)			死亡率(人口10万対)		
		総数	男	女	総数	男	女	総数	男	女
総数	平成17年	1,869	831	1,038	154.5	142.4	165.8	105.3	103.3	107.1
	平成22年	1,749	815	934	150.4	145.7	154.8	97.7	97.7	97.6
	平成27年	1,659	710	949	148.3	131.7	163.8	89.4	87.8	90.8
	平成29年	1,571	661	910	143.5	125.0	160.5	88.2	87.7	88.6
	平成30年	1,486	648	838	137.2	123.9	149.6	87.1	86.7	87.5
くも膜下出血	平成17年	196	73	123	16.2	12.5	19.6	11.8	9.2	14.2
	平成22年	176	56	120	15.1	10.0	19.9	10.8	8.5	12.9
	平成27年	169	60	109	15.1	11.1	18.8	10.0	7.6	12.2
	平成29年	164	40	124	15.0	7.6	21.9	9.9	7.5	12.1
	平成30年	122	43	79	11.3	8.2	14.1	9.7	7.3	11.9
脳内出血	平成17年	395	207	188	32.7	35.5	30.0	26.4	29.7	23.3
	平成22年	421	240	181	36.2	42.9	30.0	26.7	30.5	23.0
	平成27年	374	186	188	33.4	34.5	32.4	25.6	28.7	22.7
	平成29年	397	189	208	36.3	35.7	36.7	26.2	29.5	23.1
	平成30年	388	207	181	35.8	39.6	32.3	26.6	29.8	23.6
脳梗塞	平成17年	1,245	540	705	102.9	92.5	112.6	64.2	61.7	66.5
	平成22年	1,121	504	617	96.4	90.1	102.3	57.7	56.1	59.2
	平成27年	1,086	451	635	97.1	83.7	109.6	51.5	49.3	53.6
	平成29年	1,003	429	574	91.6	81.1	101.2	49.8	48.6	51.0
	平成30年	957	388	569	88.4	74.2	101.6	48.6	47.5	49.6
その他の 脳血管疾患	平成17年	33	11	22	2.7	1.9	3.5	/		
	平成22年	31	15	16	2.7	2.7	2.7			
	平成27年	30	13	17	2.7	2.4	2.9			
	平成29年	7	3	4	0.6	0.6	0.7			
	平成30年	19	10	9	1.8	1.9	1.6			

注) 山形県の男女別及び病類別の死亡率(人口10万対)は、県健康福祉企画課調べ。

(6)心疾患

県の平成30年の心疾患による死亡数は2,328人で、前年より14人減少した。死亡率（人口10万対）は215.0で、全国値の167.6を大きく上回り全国第9位（前年第7位）である。

死亡率の年次推移をみると、昭和30年頃から上昇傾向にあったが、平成7年は前年より大きく低下している。これは、死亡診断書様式の改訂に伴い「心不全」の記載が減少し、見かけ上心疾患が減少したものと考えられる。その後は再び上昇傾向にある。

なお、平成17年以降の病類別死亡数及び死亡率（人口10万対）の推移は下表のとおりである。

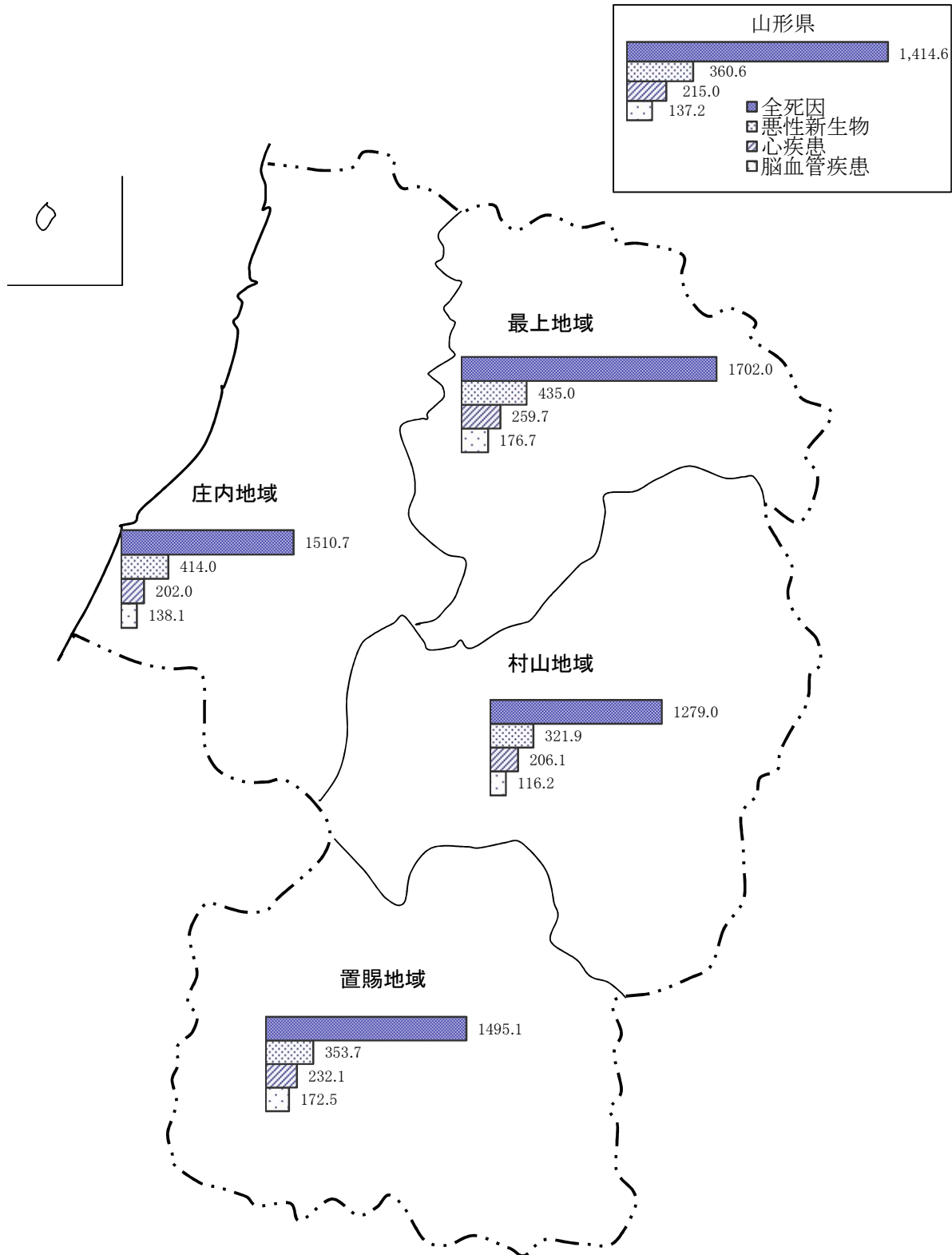
表7 心疾患の病類別死亡数・死亡率

		山形県						全国		
		死亡数			死亡率(人口10万対)			死亡率(人口10万対)		
		総数	男	女	総数	男	女	総数	男	女
総数	平成17年	2,133	1,045	1,088	176.3	179.0	173.8	137.2	136.3	138.0
	平成22年	2,215	997	1,218	190.5	178.2	201.9	149.8	144.2	155.2
	平成27年	2,223	1,023	1,200	198.8	189.8	207.1	156.5	151.0	161.7
	平成29年	2,342	1,096	1,246	213.9	207.2	219.8	164.3	158.7	169.6
	平成30年	2,328	1,088	1,240	215.0	208.0	221.4	167.6	162.2	172.8
慢性リウマチ性心疾患	平成17年	46	19	27	3.8	3.3	4.3	2.0	1.3	2.6
	平成22年	42	15	27	4.0	3.4	4.6	1.9	1.2	2.6
	平成27年	34	13	21	3.0	2.4	3.6	1.8	1.2	2.4
	平成29年	36	14	22	3.3	2.6	3.9	1.8	1.3	2.4
	平成30年	43	20	23	4.0	3.8	4.1	1.8	1.2	2.3
急性心筋梗塞	平成17年	645	360	285	53.3	61.7	45.5	37.4	41.8	33.2
	平成22年	665	340	325	57.2	60.8	53.9	33.7	38.2	29.5
	平成27年	607	348	259	54.3	64.6	44.7	29.7	34.6	25.0
	平成29年	660	366	294	60.3	69.2	51.9	28.0	32.9	23.4
	平成30年	651	373	278	60.1	71.3	49.6	27.0	31.8	22.4
その他の虚血性心疾患	平成17年	264	150	114	21.8	25.7	18.2	23.2	26.3	20.3
	平成22年	220	107	113	18.9	19.1	18.7	27.4	31.3	23.7
	平成27年	216	123	93	19.3	22.8	16.1	27.5	32.7	22.6
	平成29年	218	106	112	19.9	20.0	19.8	28.0	33.8	22.5
	平成30年	235	134	101	21.7	25.6	18.0	29.4	35.8	23.4
慢性非リウマチ性心内膜疾患	平成17年	130	44	86	10.7	7.5	13.7	6.0	4.0	7.8
	平成22年	135	46	89	11.6	8.2	14.8	7.2	4.7	9.6
	平成27年	143	57	86	12.8	10.6	14.8	8.5	5.8	11.1
	平成29年	141	43	98	12.9	8.1	17.3	9.5	6.3	12.6
	平成30年	143	45	98	13.2	8.6	17.5	9.7	6.4	12.8
心筋症	平成17年	50	33	17	4.1	5.7	2.7	2.9	3.7	2.1
	平成22年	57	34	23	4.9	6.1	3.8	3.0	3.6	2.3
	平成27年	57	31	26	5.1	5.8	4.5	3.1	3.6	2.5
	平成29年	46	28	18	4.2	5.3	3.2	3.2	3.8	2.7
	平成30年	36	21	15	3.3	4.0	2.7	3.1	3.6	2.6
不整脈及び伝導障害	平成17年	224	106	118	18.5	18.2	18.8	17.8	18.2	17.5
	平成22年	267	125	142	23.0	22.3	23.5	19.9	19.9	19.8
	平成27年	280	112	168	25.0	20.8	29.0	24.2	24.1	24.3
	平成29年	333	143	190	30.4	27.0	33.5	24.2	23.9	24.4
	平成30年	307	138	169	28.3	26.4	30.2	24.8	24.9	24.8
心不全	平成17年	716	301	415	59.2	51.6	66.3	44.6	37.3	51.7
	平成22年	798	316	482	68.6	56.5	79.9	52.9	41.1	64.1
	平成27年	858	329	529	76.7	61.0	91.3	57.3	44.2	69.8
	平成29年	873	377	496	79.7	71.3	87.5	64.8	51.6	77.4
	平成30年	878	344	534	81.1	65.8	95.4	67.1	53.3	80.1
その他の心疾患	平成17年	58	32	26	4.8	5.5	4.2			
	平成22年	31	14	17	2.7	2.5	2.8			
	平成27年	28	10	18	2.5	1.9	3.1			
	平成29年	35	19	16	3.2	3.6	2.8			
	平成30年	35	13	22	3.2	2.5	3.9			

(7) 地域別死因

本県の三大死因の死亡率を県内4ブロック別にみると、いずれも最上地域における死亡率が最も高くなっている。

図9 地域別にみた三大死因の死亡率(人口10万対)



注) 地域別の死亡率(人口10万対)は、県健康福祉企画課調べ。

5 乳児死亡

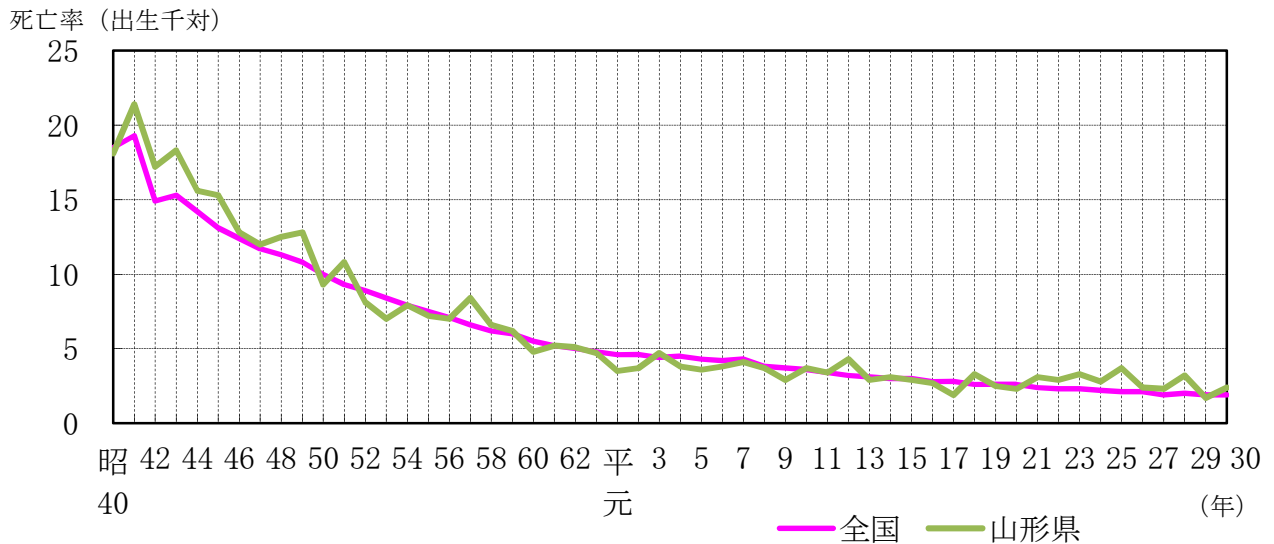
平成30年の乳児死亡数は、県17人(前年比+5人)、全国1,748人(前年比△14人)だった。

乳児死亡率(出生千対)は、県2.4(前年比+0.7)、全国1.9(前年同率)であった。

県の全国順位は第7位(前年第33位)であった。

県の乳児死亡率の年次推移をみると、戦前は100を超えていたが、戦後急速に改善され、近年はほぼ横ばいに推移している。

図8 乳児死亡率の年次推移(山形県・全国)



6 死産

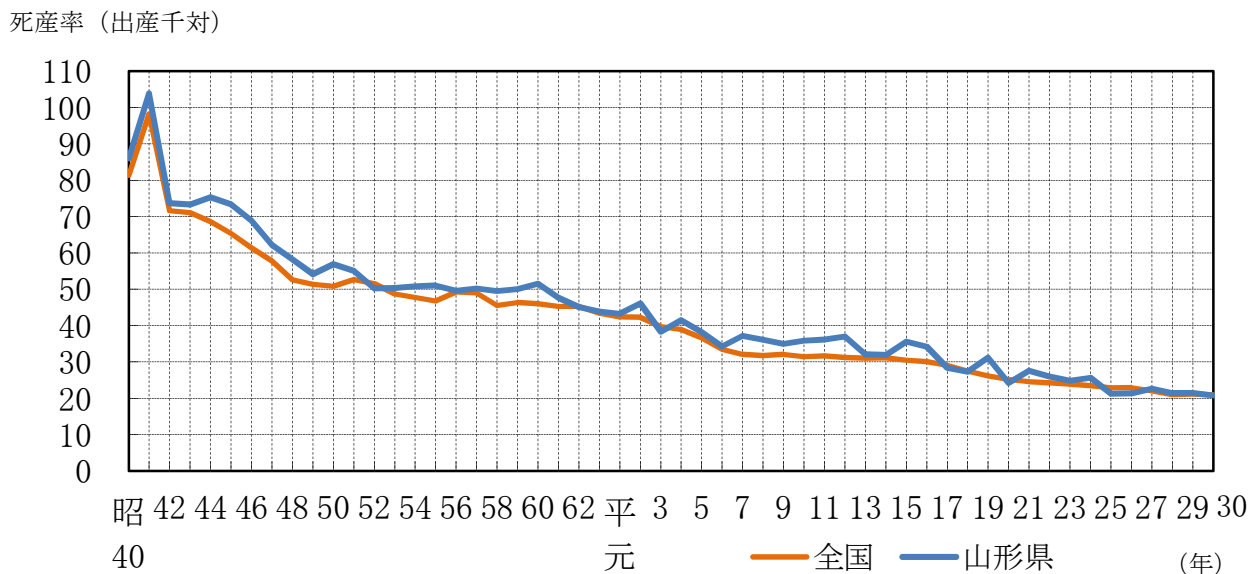
平成30年の死産数は、県148人(前年比△11人)、全国19,614人(前年比△750人)となり、県、全国ともに減少した。

死産率(出産千対)は県20.8(前年比△0.6)、全国20.9(前年比△0.2)であった。

県の全国順位は第26位(前年第18位)であった。

県の死産率の年次推移をみると、昭和30年代中頃までは100を超える水準にあった。その後、昭和41年「丙午」(ひのえうま)の出生数の減少による極端な動きを除き、ゆるやかな低下傾向にある。

図9 死産率の年次推移(山形県・全国)



7 婚姻

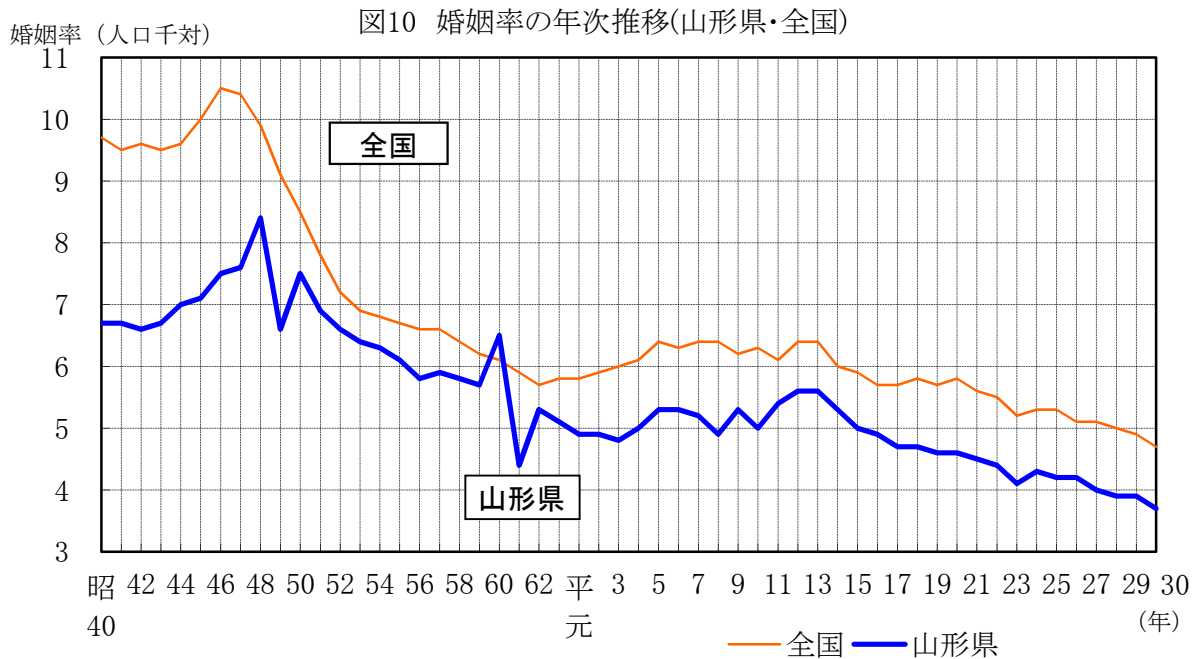
(1) 婚姻件数及び婚姻率

平成30年の婚姻件数は、県4,039組(前年比△272組)、全国586,481組(前年比△20,471組)となり、県、全国ともに減少した。

婚姻率(人口千対)は、県3.7(前年比△0.2)、全国4.7(前年比△0.2)であった。

県の全国順位は第45位(前年第44位)であった。

県の婚姻率の年次推移をみると、昭和48年の8.4をピークに、昭和49年、昭和61年の寅年の影響による極端な動きを除き、平成3年までは低下傾向にあった。その後、平成11年(1999年)、平成12年(2000年)に若干上昇した後、再び低下傾向にある。

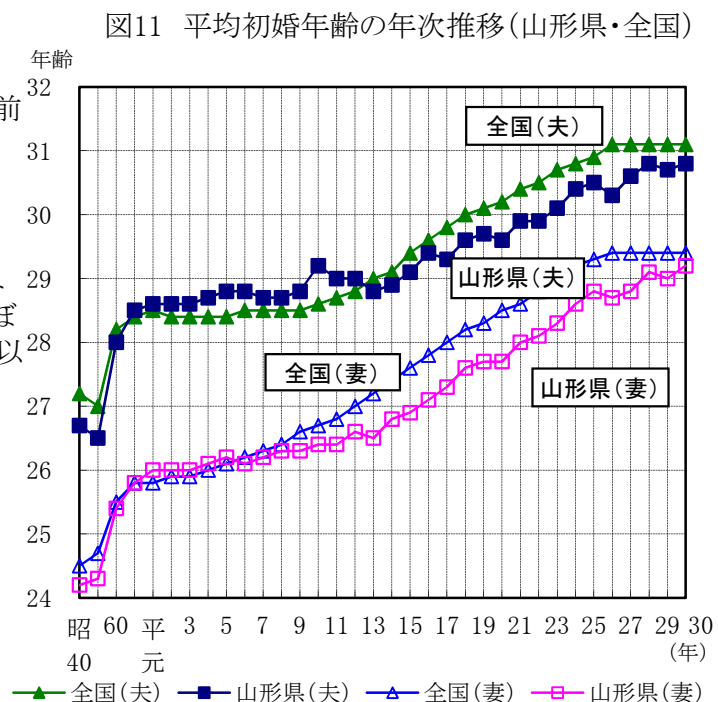


(2) 平均初婚年齢

平成30年の県の平均初婚年齢は、夫30.8歳(前年比+0.1歳)、妻29.2歳(前年比+0.2歳)であった。

全国の平均初婚年齢は、夫31.1歳(前年同年齢)、妻29.4歳(前年同年齢)であった。

県の平均初婚年齢の年次推移をみると、夫、妻ともに平成元年以降、ほぼ横ばいに推移していたが、平成14年以降上昇傾向にある。



8 離 婚

平成30年の離婚件数は県1,487組（前年比+33組）、全国208,333組（前年比△3,963組）となった。

離婚率（人口千対）は県1.37（前年比+0.04）、全国1.68（前年比△0.02）であった。

県の全国順位は第42位（前年第46位）であった。

県の離婚率の年次推移をみると、昭和40年以降ゆるやかな上昇傾向にあり、昭和58年をピークに一旦は低下に転じたものの、平成2年以降、再び上昇傾向となった。その後、平成15年をピークに低下傾向にある。

図13-1 離婚件数の年次推移(山形県)

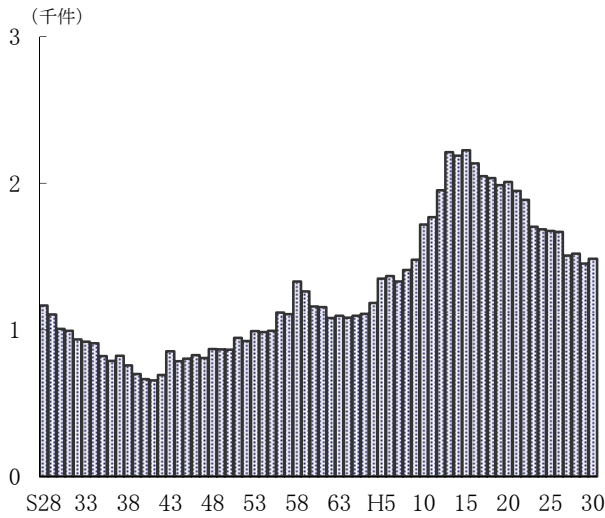


図13-2 離婚率の年次推移(山形県・全国)

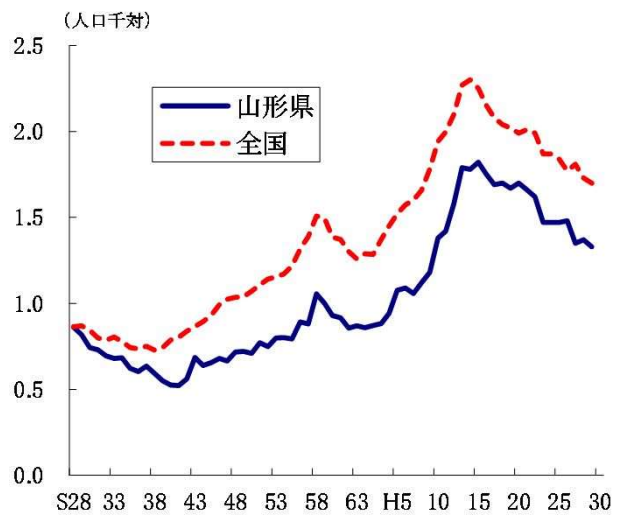
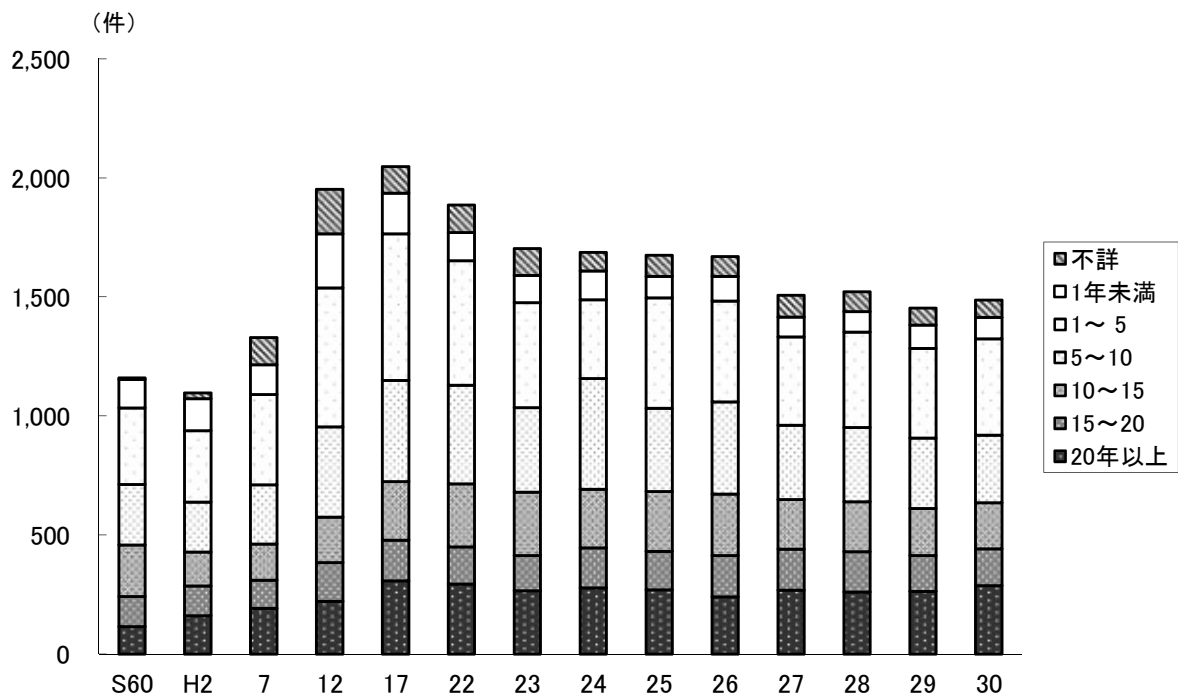


図14 同居期間別にみた離婚件数の年次推移(山形県)



(参考)都道府県別人口動態率

	出生率 (人口千対)	死亡率 (人口千対)	乳児 死亡率 (出生千対)	新生児 死亡率 (出生千対)	死産率 (出産千対)	周産期 死亡率 (出産千対)	婚姻率 (人口千対)	離婚率 (人口千対)	合計特殊 出生率
全 国	7.4	11.0	1.9	0.9	20.9	3.3	4.7	1.68	1.42
北 海 道	6.2	12.2	1.9	1.0	26.3	3.6	4.4	1.90	1.27
青 森	6.2	14.3	1.9	1.3	23.9	2.7	3.8	1.61	1.43
岩 手	6.2	14.1	3.0	1.1	22.1	4.3	3.6	1.49	1.41
宮 城	7.1	10.7	2.1	1.0	20.4	3.1	4.5	1.59	1.30
秋 田	5.2	15.8	2.6	1.8	22.3	4.5	3.1	1.27	1.33
山 形	6.4	14.1	2.4	1.3	20.8	4.0	3.7	1.37	1.48
福 島	6.8	13.4	2.2	0.8	20.8	3.9	4.2	1.67	1.53
茨 城	6.8	11.6	2.6	1.2	21.2	4.8	4.4	1.68	1.44
栃 木	7.0	11.4	2.6	1.1	20.8	4.0	4.3	1.61	1.44
群 馬	6.8	12.1	1.9	0.6	21.8	2.1	4.3	1.56	1.47
埼 玉	7.1	9.4	1.7	0.8	21.6	3.1	4.6	1.63	1.34
千 葉	7.1	9.7	2.1	1.1	21.5	3.9	4.6	1.67	1.34
東 京	8.0	8.9	1.7	0.7	20.1	2.9	6.2	1.70	1.20
神 奈 川	7.4	9.2	2.0	1.0	20.9	3.4	5.0	1.66	1.33
新 潟	6.5	13.5	1.9	1.2	20.0	3.4	3.9	1.26	1.41
富 山	6.6	12.6	1.5	0.9	20.0	3.5	4.1	1.28	1.52
石 川	7.4	11.3	1.2	0.6	16.6	2.9	4.4	1.30	1.54
福 井	7.6	12.1	1.4	0.3	21.5	3.6	4.3	1.42	1.67
山 梨	6.9	12.3	0.7	0.4	25.4	1.8	4.3	1.60	1.53
長 野	7.0	12.5	1.5	0.8	17.5	2.8	4.3	1.50	1.57
岐 阜	7.0	11.8	1.9	1.1	19.4	3.4	4.0	1.47	1.52
静 岡	7.0	11.7	2.0	1.2	18.3	3.0	4.4	1.65	1.50
愛 知	8.4	9.4	1.7	0.8	18.7	2.9	5.3	1.73	1.54
三 重	7.2	11.9	1.7	0.7	19.6	2.9	4.3	1.67	1.54
滋 賀	8.2	9.5	1.3	0.6	17.9	3.3	4.7	1.48	1.55
京 都	7.1	10.5	1.7	0.7	19.8	3.0	4.5	1.59	1.29
大 阪	7.6	10.4	2.0	0.6	21.1	3.1	5.1	1.88	1.35
兵 庫	7.4	10.7	1.7	0.7	21.0	2.7	4.5	1.66	1.44
奈 良	6.7	11.0	2.2	1.0	19.6	3.8	3.9	1.54	1.37
和 歌 山	6.5	14.1	1.6	0.8	20.2	2.8	4.1	1.81	1.48
鳥 取	7.5	13.1	1.9	1.0	21.0	4.0	4.2	1.64	1.61
島 根	7.3	14.5	1.8	0.8	19.9	3.7	4.0	1.34	1.74
岡 山	7.7	11.9	2.3	1.4	19.5	4.3	4.5	1.64	1.53
広 島	7.7	11.3	2.1	1.2	20.4	3.9	4.5	1.65	1.55
山 口	6.6	13.9	1.6	0.8	19.2	3.6	3.9	1.60	1.54
徳 島	6.8	13.7	2.0	1.2	17.9	3.6	4.0	1.61	1.52
香 川	7.2	12.8	1.7	0.6	18.9	3.2	4.4	1.72	1.61
愛 媛	7.0	13.6	1.4	0.3	22.1	1.9	4.0	1.66	1.55
高 知	6.5	14.6	1.1	0.7	22.5	4.6	3.8	1.75	1.48
福 岡	8.3	10.6	2.1	1.2	22.2	3.5	5.0	1.91	1.49
佐 賀	8.0	12.4	0.9	-	21.3	1.8	4.2	1.57	1.64
長 崎	7.6	13.3	2.3	1.1	21.9	3.5	4.0	1.54	1.68
熊 本	8.2	12.3	2.3	1.0	23.6	3.1	4.4	1.71	1.69
大 分	7.2	12.8	1.6	0.4	23.8	3.0	4.2	1.71	1.59
宮 崎	7.9	13.0	2.5	1.1	24.4	2.6	4.3	1.89	1.72
鹿 児 島	8.1	13.8	2.5	0.7	21.8	2.8	4.3	1.71	1.70
沖 縄	11.0	8.5	1.5	0.7	23.7	3.4	5.5	2.53	1.89

注1) 死産率は死産数を出産数(死産数に出生数を加えたもの)で除している。

注2) 周産期死亡率は周産期死亡数を出産数(妊娠満22週以後の死産数に出生数を加えたもの)で除している。

【参考】諸率の算出に用いた人口

日本人人口(全国・山形県)

	総数	男	女
	人	人	人
全 国	124,218,285	60,454,898	63,763,387
山 形 県	1,083,000	523,000	560,000

(資料)総務省統計局「平成30年10月1日現在推計人口(日本人人口)」
市部・郡部・保健所及び市町村については5ページを参照。

5歳階級別・男女別人口(山形県)

年齢階級	総数	男	女
歳	人	人	人
0～4	37,511	19,204	18,307
5～9	42,303	21,641	20,662
10～14	46,627	23,908	22,719
15～19	51,323	26,447	24,876
20～24	39,797	20,971	18,826
25～29	42,308	21,803	20,505
30～34	52,756	27,084	25,672
35～39	61,237	31,108	30,129
40～44	69,166	35,399	33,767
45～49	68,247	34,347	33,900
50～54	65,403	32,448	32,955
55～59	72,547	35,905	36,642
60～64	79,349	39,271	40,078
65～69	94,266	46,925	47,341
70～74	71,017	34,509	36,508
75～79	61,459	27,237	34,222
80～84	57,730	23,000	34,730
85～89	43,690	14,774	28,916
90～94	22,408	5,706	16,702
95～99	5,507	958	4,549
100歳以上	712	115	597
不詳	4,442	2,680	1,762
総 数	1,089,805	525,440	564,365

基準人口

(昭和60年モデル人口)

年齢階級	基準人口
歳	人
0～4	8,180,000
5～9	8,338,000
10～14	8,497,000
15～19	8,655,000
20～24	8,814,000
25～29	8,972,000
30～34	9,130,000
35～39	9,289,000
40～44	9,400,000
45～49	8,651,000
50～54	7,616,000
55～59	6,581,000
60～64	5,546,000
65～69	4,511,000
70～74	3,476,000
75～79	2,441,000
80～84	1,406,000
85歳以上	784,000
総 数	120,287,000

(資料)県統計企画課「平成30年山形県の人口と世帯数」(総人口)

第 1 章

総 括

第1表 人口動態総覧、実数・率・保健所一市町村別

	出生		死亡		乳児死亡		新生児死亡		死産		自然	
	実数	率 (人口千対)	実数	率 (人口千対)	実数	率 (出生千対)	実数	率 (出生千対)	実数	率 (出産千対)	実数	率 (出産千対)
総数	6,973	6.4	15,320	14.1	17	2.4	9	1.3	148	20.8	71	10.0
市計	5,820	6.7	11,607	13.3	15	2.6	8	1.4	129	21.7	63	10.6
町村計	1,153	5.4	3,713	17.3	2	1.7	1	0.9	19	16.2	8	6.8
村山保健所	3,730	6.9	6,913	12.8	8	2.1	4	1.1	78	20.5	40	10.5
山形市	1,840	7.3	2,837	11.3	6	3.3	3	1.6	40	21.3	22	11.7
寒河江市	287	7.1	543	13.4	-	-	-	-	4	13.7	3	10.3
上山市	146	4.8	461	15.3	-	-	-	-	5	33.1	2	13.2
村山市	105	4.5	382	16.3	-	-	-	-	2	18.7	1	9.3
天童市	497	8.0	654	10.5	1	2.0	1	2.0	12	23.6	5	9.8
東根市	433	9.1	566	11.9	1	2.3	-	-	5	11.4	4	9.1
尾花沢市	73	4.6	288	18.3	-	-	-	-	3	39.5	1	13.2
山辺町	73	5.2	223	15.9	-	-	-	-	3	39.5	1	13.2
中山町	61	5.6	171	15.7	-	-	-	-	3	46.9	1	15.6
河北町	103	5.7	260	14.3	-	-	-	-	1	9.6	-	-
西川町	19	3.7	113	21.8	-	-	-	-	-	-	-	-
朝日町	34	5.1	143	21.7	-	-	-	-	-	-	-	-
大江町	33	4.1	149	18.7	-	-	-	-	-	-	-	-
大石田町	26	3.8	123	17.9	-	-	-	-	-	-	-	-
最上保健所	422	5.7	1,252	17.0	2	4.7	1	2.4	12	27.6	7	16.1
新庄市	241	6.8	510	14.4	-	-	-	-	8	32.1	4	16.1
金山町	24	4.5	91	16.9	-	-	-	-	2	76.9	2	76.9
最上町	41	5.0	138	16.7	-	-	-	-	1	23.8	-	-
舟形町	18	3.4	119	22.5	-	-	-	-	-	-	-	-
真室川町	37	4.9	158	20.9	1	27.0	1	27.0	-	-	-	-
大蔵村	18	5.7	64	20.3	1	55.6	-	-	1	52.6	1	52.6
鮭川村	22	5.5	72	18.0	-	-	-	-	-	-	-	-
戸沢村	21	4.8	100	22.7	-	-	-	-	-	-	-	-
置賜保健所	1,247	6.0	3,086	15.0	4	3.2	3	2.4	27	21.2	10	7.8
米沢市	503	6.1	1,087	13.1	1	2.0	1	2.0	15	29.0	6	11.6
長井市	178	6.6	423	15.8	1	5.6	-	-	2	11.1	1	5.6
南陽市	212	6.8	459	14.7	2	9.4	2	9.4	6	27.5	3	13.8
高畠町	133	5.8	342	14.8	-	-	-	-	2	14.8	-	-
川西町	74	5.0	266	18.0	-	-	-	-	1	13.3	-	-
小国町	36	4.9	136	18.6	-	-	-	-	1	27.0	-	-
白鷹町	65	4.9	243	18.3	-	-	-	-	-	-	-	-
飯豊町	46	6.7	130	18.8	-	-	-	-	-	-	-	-
庄内保健所	1,574	5.8	4,069	15.1	3	1.9	1	0.6	31	19.3	14	8.7
鶴岡市	749	6.0	1,803	14.4	2	2.7	1	1.3	20	26.0	8	10.4
酒田市	556	5.4	1,594	15.6	1	1.8	-	-	7	12.4	3	5.3
三川町	69	9.1	124	16.4	-	-	-	-	-	-	-	-
庄内町	125	6.0	292	14.0	-	-	-	-	1	7.9	-	-
遊佐町	75	5.6	256	19.0	-	-	-	-	3	38.5	3	38.5

注1) 死産の率は、出産(出生+死産)千対であり、周産期死亡・妊娠22週以後の死産の率は、出産(出生+妊娠満22週以後の死産)千対である。

注2) 人口千対の率算出には、県総数には総務省統計局「平成30年10月1日現在推計人口」(日本人人口)を、総数以外には県統計企画課「平成30年山形県の人口と世帯数」の総人口を用いた。

人 工		周産期死亡		妊娠満22週 以後の死産数		早期新生児死亡		婚 姻		離 婚		総 数	
実 数	率 (出産千対)	実 数	率 (出産千対)	実 数	率 (出産千対)	実 数	率 (出生千対)	実 数	率 (人口千対)	実 数	率 (人口千対)		市 計
77	10.8	28	4.0	21	3.0	7	1.0	4,039	3.7	1,487	1.37	山 形 市	
66	11.1	25	4.3	19	3.3	6	1.0	3,373	3.9	1,222	1.40	寒 河 江 市	
11	9.4	3	2.6	2	1.7	1	0.9	666	3.1	265	1.23	上 山 市	
38	10.0	15	4.0	12	3.2	3	0.8	2,120	3.9	732	1.35	村 山 保 健 所	
18	9.6	9	4.9	6	3.3	3	1.6	1,057	4.2	357	1.42	山 形 市	
1	3.4	-	-	-	-	-	-	168	4.2	59	1.46	寒 河 江 市	
3	19.9	-	-	-	-	-	-	77	2.5	34	1.13	上 山 市	
1	9.3	-	-	-	-	-	-	65	2.8	24	1.02	村 山 市	
7	13.8	3	6.0	3	6.0	-	-	260	4.2	89	1.43	天 童 市	
1	2.3	1	2.3	1	2.3	-	-	248	5.2	74	1.55	東 根 市	
2	26.3	1	13.5	1	13.5	-	-	40	2.5	23	1.46	尾 花 沢 市	
2	26.3	-	-	-	-	-	-	45	3.2	16	1.14	山 辺 町	
2	31.3	1	16.1	1	16.1	-	-	28	2.6	11	1.01	中 山 町	
1	9.6	-	-	-	-	-	-	59	3.2	25	1.37	河 北 町	
-	-	-	-	-	-	-	-	11	2.1	3	0.58	西 川 町	
-	-	-	-	-	-	-	-	18	2.7	5	0.76	朝 日 町	
-	-	-	-	-	-	-	-	25	3.1	3	0.38	大 江 町	
-	-	-	-	-	-	-	-	19	2.8	9	1.31	大 石 田 町	
5	11.5	2	4.7	1	2.4	1	2.4	239	3.2	123	1.67	最 上 保 健 所	
4	16.1	-	-	-	-	-	-	133	3.7	65	1.83	新 庄 市	
-	-	-	-	-	-	-	-	8	1.5	12	2.23	金 山 町	
1	23.8	-	-	-	-	-	-	25	3.0	10	1.21	最 上 町	
-	-	-	-	-	-	-	-	14	2.7	6	1.14	舟 形 町	
-	-	1	27.0	-	-	1	27.0	20	2.6	12	1.58	真 室 川 町	
-	-	1	52.6	1	52.6	-	-	6	1.9	7	2.22	大 蔵 村	
-	-	-	-	-	-	-	-	17	4.2	6	1.50	鮭 川 村	
-	-	-	-	-	-	-	-	16	3.6	5	1.14	戸 沢 村	
17	13.3	3	2.4	1	0.8	2	1.6	800	3.9	294	1.42	置 賜 保 健 所	
9	17.4	1	2.0	1	2.0	-	-	335	4.0	108	1.30	米 沢 市	
1	5.6	-	-	-	-	-	-	103	3.8	42	1.57	長 井 市	
3	13.8	2	9.4	-	-	2	9.4	141	4.5	46	1.47	南 陽 市	
2	14.8	-	-	-	-	-	-	88	3.8	40	1.74	高 畠 町	
1	13.3	-	-	-	-	-	-	46	3.1	19	1.28	川 西 町	
1	27.0	-	-	-	-	-	-	19	2.6	7	0.96	小 国 町	
-	-	-	-	-	-	-	-	43	3.2	21	1.58	白 鷹 町	
-	-	-	-	-	-	-	-	25	3.6	11	1.59	飯 豊 町	
17	10.6	8	5.1	7	4.4	1	0.6	880	3.3	338	1.25	庄 内 保 健 所	
12	15.6	6	8.0	5	6.6	1	1.3	404	3.2	164	1.31	鶴 岡 市	
4	7.1	2	3.6	2	3.6	-	-	342	3.3	137	1.34	酒 田 市	
-	-	-	-	-	-	-	-	31	4.1	9	1.19	三 川 町	
1	7.9	-	-	-	-	-	-	64	3.1	20	0.96	庄 内 町	
-	-	-	-	-	-	-	-	39	2.9	8	0.59	遊 佐 町	

第 2 章

出生

第1表 出生数 性・出生月・保健所一市町村別

	総数			1月			2月			3月			4月		
	総数	男	女	総数	男	女	総数	男	女	総数	男	女	総数	男	女
山形県	6,973	3,579	3,394	566	286	280	533	282	251	576	316	260	569	298	271
山市	5,820	3,013	2,807	464	234	230	427	233	194	467	255	212	476	252	224
郡	1,153	566	587	102	52	50	106	49	57	109	61	48	93	46	47
村山保健所	3,730	1,937	1,793	294	155	139	285	150	135	322	176	146	298	159	139
最上保健所	422	207	215	37	18	19	39	18	21	23	11	12	36	12	24
置賜保健所	1,247	645	602	101	51	50	90	44	46	97	56	41	108	59	49
庄内保健所	1,574	790	784	134	62	72	119	70	49	134	73	61	127	68	59
山形市	1,840	968	872	150	85	65	130	72	58	139	77	62	154	83	71
米沢市	503	262	241	49	24	25	39	19	20	34	20	14	39	23	16
鶴岡市	749	374	375	65	29	36	50	26	24	60	31	29	64	33	31
酒田市	556	282	274	44	20	24	44	29	15	46	23	23	48	28	20
新庄市	241	130	111	21	9	12	20	12	8	13	8	5	16	6	10
寒河江市	287	150	137	21	15	6	27	10	17	31	19	12	18	9	9
上山市	146	75	71	13	4	9	13	6	7	13	7	6	13	4	9
村山市	105	56	49	8	3	5	4	2	2	11	7	4	14	5	9
長井市	178	100	78	10	5	5	12	7	5	12	9	3	17	7	10
天童市	497	242	255	34	14	20	37	18	19	41	23	18	34	19	15
東根市	433	228	205	31	16	15	33	19	14	47	22	25	34	21	13
尾花沢市	73	44	29	5	3	2	9	7	2	7	3	4	4	2	2
南陽市	212	102	110	13	7	6	9	6	3	13	6	7	21	12	9
山辺町	73	34	39	9	6	3	8	4	4	4	2	2	6	3	3
中山町	61	34	27	4	1	3	5	2	3	5	2	3	5	3	2
河北町	103	50	53	7	3	4	12	6	6	7	5	2	8	4	4
西川町	19	9	10	4	2	2	-	-	-	4	2	2	2	2	-
朝日町	34	18	16	5	3	2	4	3	1	2	-	2	3	3	-
大江町	33	15	18	2	-	2	2	1	1	8	4	4	1	-	1
大石田町	26	14	12	1	1	1	1	-	1	3	3	-	2	1	1
金山町	24	15	9	3	2	1	1	1	-	2	-	2	2	-	2
最上町	41	15	26	1	-	1	6	2	4	2	-	2	6	1	5
舟形町	18	6	12	1	1	-	1	-	1	1	-	1	1	1	-
真室川町	37	18	19	5	2	3	2	1	1	1	1	-	4	1	3
大蔵村	18	8	10	2	1	1	1	-	1	1	-	1	-	-	-
川村	22	10	12	2	2	-	6	2	4	1	1	-	4	2	2
戸沢村	21	5	16	2	1	1	2	-	2	2	1	1	3	1	2
高島町	133	69	64	12	7	5	11	6	5	13	8	5	9	4	5
川西町	74	38	36	5	3	2	7	1	6	12	7	5	10	6	4
小国町	36	17	19	4	1	3	2	1	1	3	2	1	1	-	1
白鷹町	65	33	32	2	1	1	3	2	1	7	3	4	6	3	3
飯豊町	46	24	22	6	3	3	7	2	5	3	1	2	5	4	1
三川町	69	37	32	9	4	5	6	3	3	8	8	-	3	2	1
庄内町	125	57	68	11	7	4	8	6	2	13	5	8	9	4	5
遊佐町	75	40	35	5	2	3	11	6	5	7	6	1	3	1	2

平成30年

5月			6月			7月			8月			9月				
総数	男	女	総数	男	女	総数	男	女	総数	男	女	総数	男	女		
573	285	288	608	300	308	626	336	290	622	316	306	613	327	286	山形県 市部 郡部	
468	232	236	514	259	255	532	289	243	518	270	248	522	285	237		
105	53	52	94	41	53	94	47	47	104	46	58	91	42	49		
275	140	135	343	181	162	329	184	145	358	179	179	320	168	152	山形県 村山保健所 最上保健所 置賜保健所 庄内保健所	
45	24	21	30	12	18	35	17	18	36	19	17	47	33	14		
106	52	54	104	48	56	126	66	60	99	56	43	114	60	54		
147	69	78	131	59	72	136	69	67	129	62	67	132	66	66		
128	67	61	174	94	80	171	94	77	180	95	85	158	87	71	山形市 米沢市 鶴岡市 酒田市 新庄市 寒河江市 上山市 村山市 長井市 天童市 東根市 尾花沢市 南陽市	
49	20	29	39	22	17	50	30	20	40	24	16	47	23	24		
64	32	32	67	34	33	64	37	27	56	27	29	63	29	34		
52	25	27	41	16	25	49	19	30	44	21	23	49	28	21		
27	16	11	15	4	11	22	13	9	19	10	9	35	28	7		
16	5	11	32	17	15	29	20	9	27	15	12	18	9	9		
11	7	4	10	8	2	16	8	8	15	10	5	12	7	5		
12	8	4	5	2	3	8	6	2	15	8	7	8	4	4		
11	8	3	11	2	9	26	13	13	9	5	4	22	16	6		
45	17	28	50	23	27	50	31	19	56	26	30	45	16	29		
29	17	12	33	21	12	29	11	18	36	17	19	41	26	15		
7	3	4	7	4	3	5	2	3	3	3	-	8	3	5		
17	7	10	30	12	18	13	5	8	18	9	9	16	9	7		
5	2	3	7	3	4	5	2	3	3	-	3	9	3	6		山形市 辺町 中山町 河北町 西川町 朝日町 大江町 大石町 金山町 最上町 舟形町 真室川町 蔵川村 大鮭川村 戸沢村 高畠町 川西町 小白国町 鷹巣町 飯豊町 三川町 庄内町 遊佐町
6	4	2	8	4	4	1	1	-	5	3	2	7	5	2		
10	6	4	11	4	7	8	5	3	8	2	6	8	4	4		
1	-	1	1	-	1	1	-	1	3	-	3	-	-	-		
1	1	-	4	1	3	3	2	1	3	-	3	-	-	-		
1	1	-	1	-	1	1	1	-	3	-	3	5	4	1		
3	2	1	-	-	-	2	1	1	1	-	1	1	-	1		
3	1	2	3	3	-	-	-	-	1	1	-	2	1	1		
5	2	3	1	1	-	5	1	4	4	3	1	3	1	2		
2	-	2	1	-	1	2	-	2	2	1	1	1	-	1		
3	3	-	5	3	2	4	2	2	5	2	3	1	1	-		
3	1	2	1	-	1	-	-	-	2	2	-	2	1	1		
1	-	1	3	1	2	1	1	-	1	-	1	1	1	-		
1	1	-	1	-	1	1	-	1	2	-	2	2	-	2		
11	8	3	3	1	2	15	8	7	14	9	5	11	2	9		
8	6	2	4	2	2	8	2	6	5	3	2	5	4	1		
4	2	2	3	2	1	2	-	2	5	3	2	5	1	4		
2	-	2	11	6	5	8	4	4	4	1	3	6	4	2		
4	1	3	3	1	2	4	4	-	4	2	2	2	1	1		
8	2	6	8	2	6	3	2	1	7	4	3	6	5	1		
14	6	8	11	4	7	13	7	6	15	5	10	8	3	5		
9	4	5	4	3	1	7	4	3	7	5	2	6	1	5		

第1表 出生数、性・出生月・保健所一市町村別

平成30年

	10月			11月			12月		
	総数	男	女	総数	男	女	総数	男	女
山形県	559	273	286	568	274	294	560	286	274
山市	475	230	245	482	231	251	475	243	232
郡	84	43	41	86	43	43	85	43	42
村山保健所	308	152	156	276	132	144	322	161	161
最上保健所	29	13	16	34	19	15	31	11	20
置賜保健所	93	51	42	119	51	68	90	51	39
庄内保健所	129	57	72	139	72	67	117	63	54
山形市	145	74	71	137	62	75	174	78	96
米沢市	32	20	12	50	19	31	35	18	17
鶴岡市	68	28	40	69	34	35	59	34	25
酒田市	45	22	23	55	30	25	39	21	18
新庄市	15	7	8	19	11	8	19	6	13
寒河江市	20	6	14	28	16	12	20	9	11
上山市	10	4	6	12	6	6	8	4	4
村山市	11	6	5	5	3	2	4	2	2
長井市	15	8	7	14	7	7	19	13	6
天童市	39	21	18	30	11	19	36	23	13
東根市	43	16	27	36	19	17	41	23	18
尾花沢市	11	9	2	3	3	-	4	2	2
南陽市	21	9	12	24	10	14	17	10	7
山辺町	8	5	3	6	1	5	3	3	-
山中町	2	1	1	4	3	1	9	5	4
河北町	10	5	5	7	3	4	7	3	4
西川町	1	1	-	1	1	-	1	1	-
朝日町	2	1	1	2	2	-	5	2	3
大江町	2	1	1	3	-	3	4	3	1
大石田町	4	2	2	2	2	-	6	3	3
金山町	1	1	-	5	5	-	1	-	1
最上町	4	2	2	2	-	2	2	2	-
舟形町	2	1	1	2	1	1	2	1	1
真室川町	3	1	2	3	1	2	1	-	1
大蔵村	-	-	-	3	1	2	3	2	1
大鮎川村	1	-	1	-	-	-	1	-	1
戸沢村	3	1	2	-	-	-	2	-	2
高島町	8	3	5	16	8	8	10	5	5
川西町	6	3	3	3	1	2	1	-	1
小国町	2	2	-	3	2	1	2	1	1
白鷹町	8	5	3	5	2	3	3	2	1
飯豊町	1	1	-	4	2	2	3	2	1
三川町	4	2	2	3	2	1	4	1	3
庄内町	7	2	5	8	4	4	8	4	4
遊佐町	5	3	2	4	2	2	7	3	4

第2表 出生数、出生時の体重・平均体重・性・保健所-市町村別

平成30年

	総数	0.5kg 未満	0.5～ 1.0kg	1.0～ 1.5kg	1.5～ 2.0kg	2.0～ 2.5kg	2.5～ 3.0kg	3.0～ 3.5kg	3.5～ 4.0kg	4.0～ 4.5kg	4.5～ 5.0kg	5.0kg 以上	不詳	平均体重 (kg)
総数	6,973	6	30	38	79	476	2,711	2,792	769	69	3	-	-	3.01
男	3,579	4	12	18	38	220	1,252	1,498	489	46	2	-	-	3.05
女	3,394	2	18	20	41	256	1,459	1,294	280	23	1	-	-	2.96
市計	5,820	5	25	28	69	397	2,276	2,315	649	54	2	-	-	3.01
男	3,013	3	10	13	34	182	1,058	1,252	418	41	2	-	-	3.06
女	2,807	2	15	15	35	215	1,218	1,063	231	13	-	-	-	2.95
町村計	1,153	1	5	10	10	79	435	477	120	15	1	-	-	3.01
男	566	1	2	5	4	38	194	246	71	5	-	-	-	3.04
女	587	-	3	5	6	41	241	231	49	10	1	-	-	2.98
村山保健所	3,730	2	17	20	40	245	1,470	1,480	422	32	2	-	-	3.01
男	1,937	-	8	9	21	122	686	787	279	24	1	-	-	3.05
女	1,793	2	9	11	19	123	784	693	143	8	1	-	-	2.96
山形市	1,840	1	7	5	15	121	733	732	203	22	1	-	-	3.01
男	968	-	3	3	7	59	354	388	135	18	1	-	-	3.06
女	872	1	4	2	8	62	379	344	68	4	-	-	-	2.96
寒河江市	287	-	2	3	6	22	111	108	34	1	-	-	-	2.98
男	150	-	1	1	3	14	45	62	23	1	-	-	-	3.03
女	137	-	1	2	3	8	66	46	11	-	-	-	-	2.91
上山市	146	-	1	-	1	10	63	56	14	1	-	-	-	2.98
男	75	-	-	-	1	6	29	31	8	-	-	-	-	3.00
女	71	-	1	-	-	4	34	25	6	1	-	-	-	2.96
村山市	105	-	-	-	2	7	43	39	14	-	-	-	-	3.05
男	56	-	-	-	1	4	20	20	11	-	-	-	-	3.10
女	49	-	-	-	1	3	23	19	3	-	-	-	-	3.00
天童市	497	-	1	3	8	35	195	191	62	2	-	-	-	3.01
男	242	-	-	2	5	13	83	99	39	1	-	-	-	3.05
女	255	-	1	1	3	22	112	92	23	1	-	-	-	2.96
東根市	433	1	2	5	4	27	180	165	48	1	-	-	-	2.97
男	228	-	2	2	1	13	86	91	32	1	-	-	-	3.03
女	205	1	-	3	3	14	94	74	16	-	-	-	-	2.91
尾花沢市	73	-	1	-	1	3	25	30	11	2	-	-	-	3.05
男	44	-	1	-	1	-	13	17	10	2	-	-	-	3.12
女	29	-	-	-	-	3	12	13	1	-	-	-	-	2.95
山辺町	73	-	-	-	1	3	28	35	5	-	1	-	-	3.05
男	34	-	-	-	-	1	14	17	2	-	-	-	-	3.05
女	39	-	-	-	1	2	14	18	3	-	1	-	-	3.05
中山町	61	-	1	1	-	-	18	31	9	1	-	-	-	3.09
男	34	-	1	1	-	-	10	14	7	1	-	-	-	3.08
女	27	-	-	-	-	-	8	17	2	-	-	-	-	3.10
河北町	103	-	1	2	2	10	37	40	10	1	-	-	-	2.94
男	50	-	-	-	2	6	17	19	6	-	-	-	-	2.93
女	53	-	1	2	-	4	20	21	4	1	-	-	-	2.95
西川町	19	-	-	-	-	1	7	8	3	-	-	-	-	3.09
男	9	-	-	-	-	1	3	3	2	-	-	-	-	3.07
女	10	-	-	-	-	-	4	5	1	-	-	-	-	3.11
朝日町	34	-	-	-	-	1	11	20	2	-	-	-	-	3.05
男	18	-	-	-	-	1	5	12	-	-	-	-	-	3.02
女	16	-	-	-	-	-	6	8	2	-	-	-	-	3.08
大江町	33	-	-	1	-	3	10	15	4	-	-	-	-	2.97
男	15	-	-	-	-	3	3	7	2	-	-	-	-	3.00
女	18	-	-	1	-	-	7	8	2	-	-	-	-	2.94

第2表 出生数、出生時の体重・平均体重・性・保健所-市町村別

	総数	0.5kg 未満	0.5～ 1.0kg	1.0～ 1.5kg	1.5～ 2.0kg	2.0～ 2.5kg	2.5～ 3.0kg	3.0～ 3.5kg	3.5～ 4.0kg	4.0～ 4.5kg	4.5～ 5.0kg	5.0kg 以上	不詳	平均体重 (kg)
大石田町	26	-	1	-	-	2	9	10	3	1	-	-	-	3.03
男	14	-	-	-	-	1	4	7	2	-	-	-	-	3.14
女	12	-	1	-	-	1	5	3	1	1	-	-	-	2.91
最上保健所	422	1	1	3	6	33	163	173	40	2	-	-	-	2.99
男	207	1	1	-	1	17	73	93	20	1	-	-	-	3.04
女	215	-	-	3	5	16	90	80	20	1	-	-	-	2.95
新庄市	241	-	-	1	4	20	97	98	20	1	-	-	-	3.00
男	130	-	-	-	1	9	49	60	10	1	-	-	-	3.06
女	111	-	-	1	3	11	48	38	10	-	-	-	-	2.93
金山町	24	-	-	-	-	4	8	8	4	-	-	-	-	2.95
男	15	-	-	-	-	4	4	3	4	-	-	-	-	2.98
女	9	-	-	-	-	-	4	5	-	-	-	-	-	2.90
最上町	41	-	-	1	1	3	16	17	3	-	-	-	-	2.95
男	15	-	-	-	-	1	6	7	1	-	-	-	-	3.07
女	26	-	-	1	1	2	10	10	2	-	-	-	-	2.89
舟形町	18	-	-	-	-	2	3	12	1	-	-	-	-	2.98
男	6	-	-	-	-	1	1	4	-	-	-	-	-	2.94
女	12	-	-	-	-	1	2	8	1	-	-	-	-	3.00
真室川町	37	-	1	-	-	2	13	15	6	-	-	-	-	3.05
男	18	-	1	-	-	2	4	8	3	-	-	-	-	3.02
女	19	-	-	-	-	-	9	7	3	-	-	-	-	3.08
大蔵村	18	1	-	1	-	-	10	4	2	-	-	-	-	2.83
男	8	1	-	-	-	-	4	3	-	-	-	-	-	2.70
女	10	-	-	1	-	-	6	1	2	-	-	-	-	2.93
鮭川村	22	-	-	-	1	-	8	11	2	-	-	-	-	3.02
男	10	-	-	-	-	-	4	5	1	-	-	-	-	3.10
女	12	-	-	-	1	-	4	6	1	-	-	-	-	2.96
戸沢村	21	-	-	-	-	2	8	8	2	1	-	-	-	3.06
男	5	-	-	-	-	-	1	3	1	-	-	-	-	3.21
女	16	-	-	-	-	2	7	5	1	1	-	-	-	3.02
置賜保健所	1,247	2	3	5	17	116	484	500	110	10	-	-	-	2.98
男	645	2	1	3	8	47	224	290	64	6	-	-	-	3.02
女	602	-	2	2	9	69	260	210	46	4	-	-	-	2.93
米沢市	503	1	1	2	8	47	182	216	41	5	-	-	-	2.99
男	262	1	-	1	5	19	85	126	21	4	-	-	-	3.02
女	241	-	1	1	3	28	97	90	20	1	-	-	-	2.95
長井市	178	1	1	-	-	18	71	69	16	2	-	-	-	2.96
男	100	1	1	-	-	7	36	44	10	1	-	-	-	3.00
女	78	-	-	-	-	11	35	25	6	1	-	-	-	2.91
南陽市	212	-	1	1	6	19	85	81	19	-	-	-	-	2.92
男	102	-	-	-	2	6	37	45	12	-	-	-	-	3.01
女	110	-	1	1	4	13	48	36	7	-	-	-	-	2.84
高畠町	133	-	-	1	2	10	56	53	11	-	-	-	-	2.99
男	69	-	-	1	-	3	23	34	8	-	-	-	-	3.09
女	64	-	-	-	2	7	33	19	3	-	-	-	-	2.88
川西町	74	-	-	-	-	7	29	29	8	1	-	-	-	3.01
男	38	-	-	-	-	5	12	16	5	-	-	-	-	3.03
女	36	-	-	-	-	2	17	13	3	1	-	-	-	2.99
小国町	36	-	-	1	-	3	20	10	2	-	-	-	-	2.89
男	17	-	-	1	-	-	9	5	2	-	-	-	-	2.96
女	19	-	-	-	-	3	11	5	-	-	-	-	-	2.82

平成30年

	総数	0.5kg 未満	0.5～ 1.0kg	1.0～ 1.5kg	1.5～ 2.0kg	2.0～ 2.5kg	2.5～ 3.0kg	3.0～ 3.5kg	3.5～ 4.0kg	4.0～ 4.5kg	4.5～ 5.0kg	5.0kg 以上	不詳	平均体重 (kg)
白 鷹 町	65	-	-	-	1	9	25	21	8	1	-	-	-	2.96
男	33	-	-	-	1	6	11	9	5	1	-	-	-	2.92
女	32	-	-	-	-	3	14	12	3	-	-	-	-	3.01
飯 豊 町	46	-	-	-	-	3	16	21	5	1	-	-	-	3.11
男	24	-	-	-	-	1	11	11	1	-	-	-	-	3.05
女	22	-	-	-	-	2	5	10	4	1	-	-	-	3.18
庄内保健所	1,574	1	9	10	16	82	594	639	197	25	1	-	-	3.04
男	790	1	2	6	8	34	269	328	126	15	1	-	-	3.09
女	784	-	7	4	8	48	325	311	71	10	-	-	-	2.99
鶴 岡 市	749	-	5	5	11	42	274	309	92	10	1	-	-	3.04
男	374	-	1	3	7	20	122	154	58	8	1	-	-	3.08
女	375	-	4	2	4	22	152	155	34	2	-	-	-	2.99
酒 田 市	556	1	3	3	3	26	217	221	75	7	-	-	-	3.05
男	282	1	1	1	-	12	99	115	49	4	-	-	-	3.11
女	274	-	2	2	3	14	118	106	26	3	-	-	-	2.98
三 川 町	69	-	-	2	2	3	22	33	6	1	-	-	-	3.01
男	37	-	-	2	1	-	13	17	4	-	-	-	-	2.99
女	32	-	-	-	1	3	9	16	2	1	-	-	-	3.03
庄 内 町	125	-	-	-	-	5	51	47	19	3	-	-	-	3.07
男	57	-	-	-	-	-	18	25	11	3	-	-	-	3.19
女	68	-	-	-	-	5	33	22	8	-	-	-	-	2.98
遊 佐 町	75	-	1	-	-	6	30	29	5	4	-	-	-	3.02
男	40	-	-	-	-	2	17	17	4	-	-	-	-	3.04
女	35	-	1	-	-	4	13	12	1	4	-	-	-	3.00

第3表 出生数、性・出生順位・保健所一市町村別

	総数			第1子			第2子			第3子			第4子		
	総数	男	女	総数	男	女	総数	男	女	総数	男	女	総数	男	女
山形県	6,973	3,579	3,394	3,145	1,615	1,530	2,595	1,335	1,260	990	497	493	178	93	85
山市	5,820	3,013	2,807	2,681	1,375	1,306	2,178	1,131	1,047	777	408	369	131	67	64
郡	1,153	566	587	464	240	224	417	204	213	213	89	124	47	26	21
村山保健所	3,730	1,937	1,793	1,698	870	828	1,416	742	674	520	274	246	67	34	33
最上保健所	422	207	215	170	79	91	164	86	78	68	30	38	17	9	8
置賜保健所	1,247	645	602	579	308	271	412	209	203	192	90	102	52	31	21
庄内保健所	1,574	790	784	698	358	340	603	298	305	210	103	107	42	19	23
山形市	1,840	968	872	887	463	424	684	364	320	230	120	110	26	14	12
米沢市	503	262	241	228	119	109	166	84	82	81	42	39	25	15	10
鶴岡市	749	374	375	326	162	164	288	146	142	105	52	53	17	6	11
酒田市	556	282	274	258	137	121	214	103	111	66	34	32	13	6	7
新庄市	241	130	111	107	52	55	91	52	39	31	17	14	9	6	3
寒河江市	287	150	137	125	61	64	116	61	55	40	23	17	6	5	1
上山市	146	75	71	73	35	38	49	28	21	20	11	9	2	-	2
村山市	105	56	49	50	31	19	41	19	22	13	5	8	-	-	-
長井市	178	100	78	91	52	39	60	36	24	20	8	12	6	4	2
天童市	497	242	255	224	112	112	200	91	109	60	32	28	9	4	5
東根市	433	228	205	178	83	95	166	94	72	75	42	33	11	7	4
尾花沢市	73	44	29	29	16	13	24	15	9	17	11	6	1	-	1
南陽市	212	102	110	105	52	53	79	38	41	19	11	8	6	-	6
山辺町	73	34	39	25	15	10	31	13	18	16	6	10	-	-	-
山中町	61	34	27	25	11	14	25	16	9	7	6	1	4	1	3
河北町	103	50	53	34	20	14	44	22	22	22	8	14	2	-	2
西川町	19	9	10	9	3	6	8	4	4	2	2	-	-	-	-
朝日町	34	18	16	17	8	9	9	4	5	5	3	2	3	3	-
大江町	33	15	18	16	8	8	8	5	3	7	2	5	2	-	2
大石田町	26	14	12	6	4	2	11	6	5	6	3	3	1	-	1
金山町	24	15	9	10	6	4	8	5	3	5	3	2	1	1	-
最上町	41	15	26	16	7	9	14	4	10	9	3	6	2	1	1
舟形町	18	6	12	3	-	3	11	5	6	4	1	3	-	-	-
真室川町	37	18	19	10	6	4	13	7	6	10	4	6	4	1	3
大蔵村	18	8	10	4	1	3	9	5	4	4	2	2	1	-	1
川村	22	10	12	10	6	4	9	4	5	3	-	3	-	-	-
戸沢村	21	5	16	10	1	9	9	4	5	2	-	2	-	-	-
高島町	133	69	64	61	37	24	41	19	22	24	8	16	5	4	1
川西町	74	38	36	38	16	22	21	11	10	8	4	4	5	5	-
小国町	36	17	19	15	8	7	11	3	8	7	4	3	2	1	1
白鷹町	65	33	32	18	10	8	22	12	10	22	9	13	3	2	1
飯豊町	46	24	22	23	14	9	12	6	6	11	4	7	-	-	-
三川町	69	37	32	28	15	13	27	14	13	9	4	5	5	4	1
庄内町	125	57	68	54	26	28	50	22	28	16	6	10	4	2	2
遊佐町	75	40	35	32	18	14	24	13	11	14	7	7	3	1	2

第5子			第6子			第7子			第8子			第9子～			
総数	男	女	総数	男	女	総数	男	女	総数	男	女	総数	男	女	
53	30	23	8	6	2	3	2	1	-	-	-	1	1	-	山形県
42	24	18	8	6	2	2	1	1	-	-	-	1	1	-	山市
11	6	5	-	-	-	1	1	-	-	-	-	-	-	-	郡部
24	13	11	3	2	1	2	2	-	-	-	-	-	-	-	村山保健所
3	3	-	-	-	-	-	-	-	-	-	-	-	-	-	最上保健所
10	6	4	2	1	1	-	-	-	-	-	-	-	-	-	置賜保健所
16	8	8	3	3	-	1	-	1	-	-	-	1	1	-	庄内保健所
13	7	6	-	-	-	-	-	-	-	-	-	-	-	-	山形市
2	1	1	1	1	-	-	-	-	-	-	-	-	-	-	米沢市
9	4	5	3	3	-	-	-	-	-	-	-	1	1	-	鶴岡市
4	2	2	-	-	-	1	-	1	-	-	-	-	-	-	酒田市
3	3	-	-	-	-	-	-	-	-	-	-	-	-	-	新庄市
-	-	-	-	-	-	-	-	-	-	-	-	-	-	-	寒河江市
2	1	1	-	-	-	-	-	-	-	-	-	-	-	-	上山市
-	-	-	1	1	-	-	-	-	-	-	-	-	-	-	山村市
1	-	1	-	-	-	-	-	-	-	-	-	-	-	-	長井市
2	2	-	1	-	1	1	1	-	-	-	-	-	-	-	天童市
2	1	1	1	1	-	-	-	-	-	-	-	-	-	-	東根市
2	2	-	-	-	-	-	-	-	-	-	-	-	-	-	尾花沢市
2	1	1	1	-	1	-	-	-	-	-	-	-	-	-	南陽市
1	-	1	-	-	-	-	-	-	-	-	-	-	-	-	山辺町
-	-	-	-	-	-	-	-	-	-	-	-	-	-	-	中山町
1	-	1	-	-	-	-	-	-	-	-	-	-	-	-	河北町
-	-	-	-	-	-	-	-	-	-	-	-	-	-	-	西川町
-	-	-	-	-	-	-	-	-	-	-	-	-	-	-	朝日町
-	-	-	-	-	-	-	-	-	-	-	-	-	-	-	大江町
1	-	1	-	-	-	1	1	-	-	-	-	-	-	-	大石町
-	-	-	-	-	-	-	-	-	-	-	-	-	-	-	金山町
-	-	-	-	-	-	-	-	-	-	-	-	-	-	-	最上町
-	-	-	-	-	-	-	-	-	-	-	-	-	-	-	舟形町
-	-	-	-	-	-	-	-	-	-	-	-	-	-	-	真室川町
-	-	-	-	-	-	-	-	-	-	-	-	-	-	-	大蔵村
-	-	-	-	-	-	-	-	-	-	-	-	-	-	-	鮭川村
-	-	-	-	-	-	-	-	-	-	-	-	-	-	-	戸沢村
2	1	1	-	-	-	-	-	-	-	-	-	-	-	-	高島町
2	2	-	-	-	-	-	-	-	-	-	-	-	-	-	川西町
1	1	-	-	-	-	-	-	-	-	-	-	-	-	-	小国町
-	-	-	-	-	-	-	-	-	-	-	-	-	-	-	白鷹町
-	-	-	-	-	-	-	-	-	-	-	-	-	-	-	飯豊町
-	-	-	-	-	-	-	-	-	-	-	-	-	-	-	三川町
1	1	-	-	-	-	-	-	-	-	-	-	-	-	-	庄内町
2	1	1	-	-	-	-	-	-	-	-	-	-	-	-	遊佐町

第4表 出生数、性・母の年齢(5歳階級)・保健所一市町村別

	総数	～14歳	15～19歳	20～24歳	25～29歳	30～34歳	35～39歳	40～44歳	45～49歳	50歳以上	不詳
山形県	6,973	-	56	607	2,022	2,534	1,425	320	9	-	-
男	3,579	-	26	322	1,023	1,281	751	172	4	-	-
女	3,394	-	30	285	999	1,253	674	148	5	-	-
市部	5,820	-	50	504	1,685	2,095	1,202	275	9	-	-
男	3,013	-	24	258	859	1,070	649	149	4	-	-
女	2,807	-	26	246	826	1,025	553	126	5	-	-
郡部	1,153	-	6	103	337	439	223	45	-	-	-
男	566	-	2	64	164	211	102	23	-	-	-
女	587	-	4	39	173	228	121	22	-	-	-
村山保健所	3,730	-	31	301	1,078	1,372	773	170	5	-	-
男	1,937	-	14	162	538	715	412	93	3	-	-
女	1,793	-	17	139	540	657	361	77	2	-	-
最上保健所	422	-	6	45	127	147	81	16	-	-	-
男	207	-	2	25	69	65	38	8	-	-	-
女	215	-	4	20	58	82	43	8	-	-	-
置賜保健所	1,247	-	11	124	360	459	237	55	1	-	-
男	645	-	8	71	185	228	122	31	-	-	-
女	602	-	3	53	175	231	115	24	1	-	-
庄内保健所	1,574	-	8	137	457	556	334	79	3	-	-
男	790	-	2	64	231	273	179	40	1	-	-
女	784	-	6	73	226	283	155	39	2	-	-
山形市	1,840	-	14	120	523	674	411	95	3	-	-
男	968	-	6	65	270	343	229	53	2	-	-
女	872	-	8	55	253	331	182	42	1	-	-
米沢市	503	-	4	47	134	198	89	31	-	-	-
男	262	-	4	25	70	96	50	17	-	-	-
女	241	-	-	22	64	102	39	14	-	-	-
鶴岡市	749	-	5	71	233	251	152	36	1	-	-
男	374	-	1	34	120	120	82	16	1	-	-
女	375	-	4	37	113	131	70	20	-	-	-
酒田市	556	-	2	51	144	193	134	30	2	-	-
男	282	-	-	23	75	98	71	15	-	-	-
女	274	-	2	28	69	95	63	15	2	-	-
新庄市	241	-	5	26	81	75	45	9	-	-	-
男	130	-	2	14	51	37	21	5	-	-	-
女	111	-	3	12	30	38	24	4	-	-	-
寒河江市	287	-	1	24	85	114	52	11	-	-	-
男	150	-	1	15	37	60	30	7	-	-	-
女	137	-	-	9	48	54	22	4	-	-	-
上山市	146	-	2	23	36	48	28	8	1	-	-
男	75	-	1	10	22	25	11	6	-	-	-
女	71	-	1	13	14	23	17	2	1	-	-
村山市	105	-	3	13	34	31	17	7	-	-	-
男	56	-	2	10	17	14	10	3	-	-	-
女	49	-	1	3	17	17	7	4	-	-	-
長井市	178	-	4	13	50	64	41	6	-	-	-
男	100	-	2	10	23	33	28	4	-	-	-
女	78	-	2	3	27	31	13	2	-	-	-
天童市	497	-	7	53	152	177	93	15	-	-	-
男	242	-	3	23	65	96	48	7	-	-	-
女	255	-	4	30	87	81	45	8	-	-	-

	総数	～14歳	15～19歳	20～24歳	25～29歳	30～34歳	35～39歳	40～44歳	45～49歳	50歳以上	不詳
東根市	433	-	2	33	126	176	80	15	1	-	-
男	228	-	1	14	63	96	45	8	1	-	-
女	205	-	1	19	63	80	35	7	-	-	-
尾花沢市	73	-	-	8	24	20	16	5	-	-	-
男	44	-	-	4	14	13	10	3	-	-	-
女	29	-	-	4	10	7	6	2	-	-	-
南陽市	212	-	1	22	63	74	44	7	1	-	-
男	102	-	1	11	32	39	14	5	-	-	-
女	110	-	-	11	31	35	30	2	1	-	-
山辺町	73	-	-	3	25	27	13	5	-	-	-
男	34	-	-	3	12	12	4	3	-	-	-
女	39	-	-	-	13	15	9	2	-	-	-
中山町	61	-	1	7	10	23	18	2	-	-	-
男	34	-	-	4	6	14	10	-	-	-	-
女	27	-	1	3	4	9	8	2	-	-	-
河北町	103	-	-	10	22	44	24	3	-	-	-
男	50	-	-	9	11	20	8	2	-	-	-
女	53	-	-	1	11	24	16	1	-	-	-
西川町	19	-	-	-	8	7	3	1	-	-	-
男	9	-	-	-	4	4	1	-	-	-	-
女	10	-	-	-	4	3	2	1	-	-	-
朝日町	34	-	-	3	15	8	7	1	-	-	-
男	18	-	-	2	9	5	2	-	-	-	-
女	16	-	-	1	6	3	5	1	-	-	-
大江町	33	-	1	3	10	11	7	1	-	-	-
男	15	-	-	2	5	5	2	1	-	-	-
女	18	-	1	1	5	6	5	-	-	-	-
大石田町	26	-	-	1	8	12	4	1	-	-	-
男	14	-	-	1	3	8	2	-	-	-	-
女	12	-	-	-	5	4	2	1	-	-	-
金山町	24	-	-	-	11	8	4	1	-	-	-
男	15	-	-	-	7	4	3	1	-	-	-
女	9	-	-	-	4	4	1	-	-	-	-
最上町	41	-	-	3	14	14	8	2	-	-	-
男	15	-	-	3	6	3	3	-	-	-	-
女	26	-	-	-	8	11	5	2	-	-	-
舟形町	18	-	-	-	4	9	4	1	-	-	-
男	6	-	-	-	-	4	1	1	-	-	-
女	12	-	-	-	4	5	3	-	-	-	-
真室川町	37	-	-	5	6	18	8	-	-	-	-
男	18	-	-	3	2	10	3	-	-	-	-
女	19	-	-	2	4	8	5	-	-	-	-
大蔵村	18	-	-	3	1	9	4	1	-	-	-
男	8	-	-	2	-	2	4	-	-	-	-
女	10	-	-	1	1	7	-	1	-	-	-
鮭川村	22	-	-	5	5	8	3	1	-	-	-
男	10	-	-	3	2	4	1	-	-	-	-
女	12	-	-	2	3	4	2	1	-	-	-
戸沢村	21	-	1	3	5	6	5	1	-	-	-
男	5	-	-	-	1	1	2	1	-	-	-
女	16	-	1	3	4	5	3	-	-	-	-

第4表 出生数、性・母の年齢(5歳階級)・保健所一市町村別

平成30年

		総数	～14歳	15～19歳	20～24歳	25～29歳	30～34歳	35～39歳	40～44歳	45～49歳	50歳以上	不詳
高 畠 町		133	-	1	15	41	39	32	5	-	-	-
	男	69	-	-	9	19	22	17	2	-	-	-
	女	64	-	1	6	22	17	15	3	-	-	-
川 西 町		74	-	-	10	24	27	13	-	-	-	-
	男	38	-	-	7	12	12	7	-	-	-	-
	女	36	-	-	3	12	15	6	-	-	-	-
小 国 町		36	-	1	1	13	15	6	-	-	-	-
	男	17	-	1	1	9	5	1	-	-	-	-
	女	19	-	-	-	4	10	5	-	-	-	-
白 鷹 町		65	-	-	8	20	23	9	5	-	-	-
	男	33	-	-	4	11	11	4	3	-	-	-
	女	32	-	-	4	9	12	5	2	-	-	-
飯 豊 町		46	-	-	8	15	19	3	1	-	-	-
	男	24	-	-	4	9	10	1	-	-	-	-
	女	22	-	-	4	6	9	2	1	-	-	-
三 川 町		69	-	-	3	23	24	16	3	-	-	-
	男	37	-	-	-	12	14	9	2	-	-	-
	女	32	-	-	3	11	10	7	1	-	-	-
庄 内 町		125	-	1	9	37	55	19	4	-	-	-
	男	57	-	1	4	16	24	9	3	-	-	-
	女	68	-	-	5	21	31	10	1	-	-	-
遊 佐 町		75	-	-	3	20	33	13	6	-	-	-
	男	40	-	-	3	8	17	8	4	-	-	-
	女	35	-	-	-	12	16	5	2	-	-	-

第5表 出生数、性・母の年齢(5歳階級)・出生順位・出生当時の世帯の主な仕事別

[総 数]

	総数	第1子	第2子	第3子	第4子	第5子	第6子	第7子	第8子	第9子	第10子～
総 数	6,973	3,145	2,595	990	178	53	8	3	-	1	-
～ 14 歳	-	-	-	-	-	-	-	-	-	-	-
15 ～ 19 歳	56	53	3	-	-	-	-	-	-	-	-
20 ～ 24 歳	607	434	153	14	5	1	-	-	-	-	-
25 ～ 29 歳	2,022	1,160	663	169	28	2	-	-	-	-	-
30 ～ 34 歳	2,534	959	1,055	428	79	10	1	2	-	-	-
35 ～ 39 歳	1,425	424	598	316	51	29	5	1	-	1	-
40 ～ 44 歳	320	113	120	61	14	10	2	-	-	-	-
45 ～ 49 歳	9	2	3	2	1	1	-	-	-	-	-
50 歳 以 上	-	-	-	-	-	-	-	-	-	-	-
不 詳	-	-	-	-	-	-	-	-	-	-	-
農 家 世 帯	347	137	123	63	15	7	1	1	-	-	-
～ 14 歳	-	-	-	-	-	-	-	-	-	-	-
15 ～ 19 歳	3	3	-	-	-	-	-	-	-	-	-
20 ～ 24 歳	33	21	11	1	-	-	-	-	-	-	-
25 ～ 29 歳	89	42	31	14	2	-	-	-	-	-	-
30 ～ 34 歳	128	45	48	26	6	2	-	1	-	-	-
35 ～ 39 歳	76	20	27	16	7	5	1	-	-	-	-
40 ～ 44 歳	18	6	6	6	-	-	-	-	-	-	-
45 ～ 49 歳	-	-	-	-	-	-	-	-	-	-	-
50 歳 以 上	-	-	-	-	-	-	-	-	-	-	-
不 詳	-	-	-	-	-	-	-	-	-	-	-
自 営 業 者 世 帯	426	160	166	78	19	2	1	-	-	-	-
～ 14 歳	-	-	-	-	-	-	-	-	-	-	-
15 ～ 19 歳	2	2	-	-	-	-	-	-	-	-	-
20 ～ 24 歳	30	23	5	2	-	-	-	-	-	-	-
25 ～ 29 歳	99	45	40	12	2	-	-	-	-	-	-
30 ～ 34 歳	150	60	53	27	9	1	-	-	-	-	-
35 ～ 39 歳	117	24	58	27	8	-	-	-	-	-	-
40 ～ 44 歳	27	6	9	10	-	1	1	-	-	-	-
45 ～ 49 歳	1	-	1	-	-	-	-	-	-	-	-
50 歳 以 上	-	-	-	-	-	-	-	-	-	-	-
不 詳	-	-	-	-	-	-	-	-	-	-	-
常 用 勤 労 者 世 帯	2,702	1,190	1,016	390	82	19	4	-	-	1	-
～ 14 歳	-	-	-	-	-	-	-	-	-	-	-
15 ～ 19 歳	26	24	2	-	-	-	-	-	-	-	-
20 ～ 24 歳	280	203	70	6	1	-	-	-	-	-	-
25 ～ 29 歳	795	424	278	77	14	2	-	-	-	-	-
30 ～ 34 歳	984	351	420	172	38	2	1	-	-	-	-
35 ～ 39 歳	513	157	201	118	23	10	3	-	-	1	-
40 ～ 44 歳	103	31	45	17	6	4	-	-	-	-	-
45 ～ 49 歳	1	-	-	-	-	1	-	-	-	-	-
50 歳 以 上	-	-	-	-	-	-	-	-	-	-	-
不 詳	-	-	-	-	-	-	-	-	-	-	-
常 用 勤 労 者 世 帯	2,606	1,266	966	312	40	19	2	1	-	-	-
～ 14 歳	-	-	-	-	-	-	-	-	-	-	-
15 ～ 19 歳	15	15	-	-	-	-	-	-	-	-	-
20 ～ 24 歳	165	122	38	2	2	1	-	-	-	-	-
25 ～ 29 歳	780	498	238	37	7	-	-	-	-	-	-
30 ～ 34 歳	985	409	413	142	16	4	-	1	-	-	-
35 ～ 39 歳	532	163	237	110	10	11	1	-	-	-	-
40 ～ 44 歳	125	58	39	19	5	3	1	-	-	-	-
45 ～ 49 歳	4	1	1	2	-	-	-	-	-	-	-
50 歳 以 上	-	-	-	-	-	-	-	-	-	-	-
不 詳	-	-	-	-	-	-	-	-	-	-	-

[総 数]

平成30年

	総数	第1子	第2子	第3子	第4子	第5子	第6子	第7子	第8子	第9子	第10子～
その他の世帯	559	245	207	89	15	3	-	-	-	-	-
～ 14歳	-	-	-	-	-	-	-	-	-	-	-
15～ 19歳	5	4	1	-	-	-	-	-	-	-	-
20～ 24歳	54	38	14	2	-	-	-	-	-	-	-
25～ 29歳	160	96	46	17	1	-	-	-	-	-	-
30～ 34歳	191	59	79	43	9	1	-	-	-	-	-
35～ 39歳	123	39	55	25	3	1	-	-	-	-	-
40～ 44歳	23	8	11	2	1	1	-	-	-	-	-
45～ 49歳	3	1	1	-	1	-	-	-	-	-	-
50歳以上	-	-	-	-	-	-	-	-	-	-	-
不詳	-	-	-	-	-	-	-	-	-	-	-
無職の世帯	42	21	13	8	-	-	-	-	-	-	-
～ 14歳	-	-	-	-	-	-	-	-	-	-	-
15～ 19歳	-	-	-	-	-	-	-	-	-	-	-
20～ 24歳	10	7	3	-	-	-	-	-	-	-	-
25～ 29歳	15	8	5	2	-	-	-	-	-	-	-
30～ 34歳	11	5	4	2	-	-	-	-	-	-	-
35～ 39歳	5	1	-	4	-	-	-	-	-	-	-
40～ 44歳	1	-	1	-	-	-	-	-	-	-	-
45～ 49歳	-	-	-	-	-	-	-	-	-	-	-
50歳以上	-	-	-	-	-	-	-	-	-	-	-
不詳	-	-	-	-	-	-	-	-	-	-	-
不詳	291	126	104	50	7	3	-	1	-	-	-
～ 14歳	-	-	-	-	-	-	-	-	-	-	-
15～ 19歳	5	5	-	-	-	-	-	-	-	-	-
20～ 24歳	35	20	12	1	2	-	-	-	-	-	-
25～ 29歳	84	47	25	10	2	-	-	-	-	-	-
30～ 34歳	85	30	38	16	1	-	-	-	-	-	-
35～ 39歳	59	20	20	16	-	2	-	1	-	-	-
40～ 44歳	23	4	9	7	2	1	-	-	-	-	-
45～ 49歳	-	-	-	-	-	-	-	-	-	-	-
50歳以上	-	-	-	-	-	-	-	-	-	-	-
不詳	-	-	-	-	-	-	-	-	-	-	-

注) 常用勤労者世帯(Ⅰ)は、企業・個人商店等(官公庁を除く。)の常用勤労者で勤め先の従事者が1人から99人までの世帯。
 常用勤労者世帯(Ⅱ)は、(Ⅰ)にあてはまらない常用勤労者世帯及び会社団体の役員の世帯(官公庁に勤務する世帯及び1人から99人までの企業の役員を含む。)

第5表 出生数、性・母の年齢(5歳階級)・出生順位・出生当時の世帯の主な仕事別

[男]

		総数	第1子	第2子	第3子	第4子	第5子	第6子	第7子	第8子	第9子	第10子～
総	数	3,579	1,615	1,335	497	93	30	6	2	-	1	-
	～ 14歳	-	-	-	-	-	-	-	-	-	-	-
	15～ 19歳	26	26	-	-	-	-	-	-	-	-	-
	20～ 24歳	322	232	77	7	5	1	-	-	-	-	-
	25～ 29歳	1,023	566	361	80	15	1	-	-	-	-	-
	30～ 34歳	1,281	494	531	211	38	4	1	2	-	-	-
	35～ 39歳	751	229	306	168	27	17	3	-	-	1	-
	40～ 44歳	172	67	58	31	8	6	2	-	-	-	-
	45～ 49歳	4	1	2	-	-	1	-	-	-	-	-
	50歳以上	-	-	-	-	-	-	-	-	-	-	-
	不詳	-	-	-	-	-	-	-	-	-	-	-
農	家世帯	166	60	63	31	7	4	-	1	-	-	-
	～ 14歳	-	-	-	-	-	-	-	-	-	-	-
	15～ 19歳	2	2	-	-	-	-	-	-	-	-	-
	20～ 24歳	15	10	4	1	-	-	-	-	-	-	-
	25～ 29歳	39	18	16	4	1	-	-	-	-	-	-
	30～ 34歳	60	12	28	16	3	-	-	1	-	-	-
	35～ 39歳	40	15	11	7	3	4	-	-	-	-	-
	40～ 44歳	10	3	4	3	-	-	-	-	-	-	-
	45～ 49歳	-	-	-	-	-	-	-	-	-	-	-
	50歳以上	-	-	-	-	-	-	-	-	-	-	-
	不詳	-	-	-	-	-	-	-	-	-	-	-
自	営業者世帯	212	84	79	39	8	1	1	-	-	-	-
	～ 14歳	-	-	-	-	-	-	-	-	-	-	-
	15～ 19歳	-	-	-	-	-	-	-	-	-	-	-
	20～ 24歳	14	10	3	1	-	-	-	-	-	-	-
	25～ 29歳	46	23	18	5	-	-	-	-	-	-	-
	30～ 34歳	72	34	22	13	3	-	-	-	-	-	-
	35～ 39歳	61	14	28	14	5	-	-	-	-	-	-
	40～ 44歳	18	3	7	6	-	1	1	-	-	-	-
	45～ 49歳	1	-	1	-	-	-	-	-	-	-	-
	50歳以上	-	-	-	-	-	-	-	-	-	-	-
	不詳	-	-	-	-	-	-	-	-	-	-	-
常	用勤労者世帯	1,397	627	512	199	43	12	3	-	-	1	-
	～ 14歳	-	-	-	-	-	-	-	-	-	-	-
	15～ 19歳	16	16	-	-	-	-	-	-	-	-	-
	20～ 24歳	145	110	31	3	1	-	-	-	-	-	-
	25～ 29歳	412	212	150	40	9	1	-	-	-	-	-
	30～ 34歳	508	198	204	85	18	2	1	-	-	-	-
	35～ 39歳	267	75	107	64	12	6	2	-	-	1	-
	40～ 44歳	48	16	20	7	3	2	-	-	-	-	-
	45～ 49歳	1	-	-	-	-	1	-	-	-	-	-
	50歳以上	-	-	-	-	-	-	-	-	-	-	-
	不詳	-	-	-	-	-	-	-	-	-	-	-
常	用勤労者世帯	1,346	643	510	155	24	11	2	1	-	-	-
	～ 14歳	-	-	-	-	-	-	-	-	-	-	-
	15～ 19歳	6	6	-	-	-	-	-	-	-	-	-
	20～ 24歳	94	65	25	1	2	1	-	-	-	-	-
	25～ 29歳	408	247	136	21	4	-	-	-	-	-	-
	30～ 34歳	496	196	216	71	10	2	-	1	-	-	-
	35～ 39歳	277	93	118	54	5	6	1	-	-	-	-
	40～ 44歳	65	36	15	8	3	2	1	-	-	-	-
	45～ 49歳	-	-	-	-	-	-	-	-	-	-	-
	50歳以上	-	-	-	-	-	-	-	-	-	-	-
	不詳	-	-	-	-	-	-	-	-	-	-	-

〔男〕

平成30年

	総数	第1子	第2子	第3子	第4子	第5子	第6子	第7子	第8子	第9子	第10子～
その他の世帯	283	126	110	38	7	2	-	-	-	-	-
～14歳	-	-	-	-	-	-	-	-	-	-	-
15～19歳	1	1	-	-	-	-	-	-	-	-	-
20～24歳	28	21	7	-	-	-	-	-	-	-	-
25～29歳	69	40	23	5	1	-	-	-	-	-	-
30～34歳	94	35	40	16	3	-	-	-	-	-	-
35～39歳	72	22	32	15	2	1	-	-	-	-	-
40～44歳	17	6	7	2	1	1	-	-	-	-	-
45～49歳	2	1	1	-	-	-	-	-	-	-	-
50歳以上	-	-	-	-	-	-	-	-	-	-	-
不詳	-	-	-	-	-	-	-	-	-	-	-
無職の世帯	24	11	7	6	-	-	-	-	-	-	-
～14歳	-	-	-	-	-	-	-	-	-	-	-
15～19歳	-	-	-	-	-	-	-	-	-	-	-
20～24歳	5	4	1	-	-	-	-	-	-	-	-
25～29歳	9	3	4	2	-	-	-	-	-	-	-
30～34歳	7	3	2	2	-	-	-	-	-	-	-
35～39歳	3	1	-	2	-	-	-	-	-	-	-
40～44歳	-	-	-	-	-	-	-	-	-	-	-
45～49歳	-	-	-	-	-	-	-	-	-	-	-
50歳以上	-	-	-	-	-	-	-	-	-	-	-
不詳	-	-	-	-	-	-	-	-	-	-	-
不詳	151	64	54	29	4	-	-	-	-	-	-
～14歳	-	-	-	-	-	-	-	-	-	-	-
15～19歳	1	1	-	-	-	-	-	-	-	-	-
20～24歳	21	12	6	1	2	-	-	-	-	-	-
25～29歳	40	23	14	3	-	-	-	-	-	-	-
30～34歳	44	16	19	8	1	-	-	-	-	-	-
35～39歳	31	9	10	12	-	-	-	-	-	-	-
40～44歳	14	3	5	5	1	-	-	-	-	-	-
45～49歳	-	-	-	-	-	-	-	-	-	-	-
50歳以上	-	-	-	-	-	-	-	-	-	-	-
不詳	-	-	-	-	-	-	-	-	-	-	-

注) 常用勤労者世帯(Ⅰ)は、企業・個人商店等(官公庁を除く。)の常用勤労者で勤め先の従事者が1人から99人までの世帯。
常用勤労者世帯(Ⅱ)は、(Ⅰ)にあてはまらない常用勤労者世帯及び会社団体の役員の世帯(官公庁に勤務する世帯及び1人から99人までの企業の役員を含む。)

第5表 出生数、性・母の年齢(5歳階級)・出生順位・出生当時の世帯の主な仕事別

[女]

		総数	第1子	第2子	第3子	第4子	第5子	第6子	第7子	第8子	第9子	第10子～
総	数	3,394	1,530	1,260	493	85	23	2	1	-	-	-
	～ 14歳	-	-	-	-	-	-	-	-	-	-	-
	15～ 19歳	30	27	3	-	-	-	-	-	-	-	-
	20～ 24歳	285	202	76	7	-	-	-	-	-	-	-
	25～ 29歳	999	594	302	89	13	1	-	-	-	-	-
	30～ 34歳	1,253	465	524	217	41	6	-	-	-	-	-
	35～ 39歳	674	195	292	148	24	12	2	1	-	-	-
	40～ 44歳	148	46	62	30	6	4	-	-	-	-	-
	45～ 49歳	5	1	1	2	1	-	-	-	-	-	-
	50歳以上	-	-	-	-	-	-	-	-	-	-	-
	不詳	-	-	-	-	-	-	-	-	-	-	-
農	家世帯	181	77	60	32	8	3	1	-	-	-	-
	～ 14歳	-	-	-	-	-	-	-	-	-	-	-
	15～ 19歳	1	1	-	-	-	-	-	-	-	-	-
	20～ 24歳	18	11	7	-	-	-	-	-	-	-	-
	25～ 29歳	50	24	15	10	1	-	-	-	-	-	-
	30～ 34歳	68	33	20	10	3	2	-	-	-	-	-
	35～ 39歳	36	5	16	9	4	1	1	-	-	-	-
	40～ 44歳	8	3	2	3	-	-	-	-	-	-	-
	45～ 49歳	-	-	-	-	-	-	-	-	-	-	-
	50歳以上	-	-	-	-	-	-	-	-	-	-	-
	不詳	-	-	-	-	-	-	-	-	-	-	-
自	営業者世帯	214	76	87	39	11	1	-	-	-	-	-
	～ 14歳	-	-	-	-	-	-	-	-	-	-	-
	15～ 19歳	2	2	-	-	-	-	-	-	-	-	-
	20～ 24歳	16	13	2	1	-	-	-	-	-	-	-
	25～ 29歳	53	22	22	7	2	-	-	-	-	-	-
	30～ 34歳	78	26	31	14	6	1	-	-	-	-	-
	35～ 39歳	56	10	30	13	3	-	-	-	-	-	-
	40～ 44歳	9	3	2	4	-	-	-	-	-	-	-
	45～ 49歳	-	-	-	-	-	-	-	-	-	-	-
	50歳以上	-	-	-	-	-	-	-	-	-	-	-
	不詳	-	-	-	-	-	-	-	-	-	-	-
常	用勤労者世帯	1,305	563	504	191	39	7	1	-	-	-	-
	～ 14歳	-	-	-	-	-	-	-	-	-	-	-
	15～ 19歳	10	8	2	-	-	-	-	-	-	-	-
	20～ 24歳	135	93	39	3	-	-	-	-	-	-	-
	25～ 29歳	383	212	128	37	5	1	-	-	-	-	-
	30～ 34歳	476	153	216	87	20	-	-	-	-	-	-
	35～ 39歳	246	82	94	54	11	4	1	-	-	-	-
	40～ 44歳	55	15	25	10	3	2	-	-	-	-	-
	45～ 49歳	-	-	-	-	-	-	-	-	-	-	-
	50歳以上	-	-	-	-	-	-	-	-	-	-	-
	不詳	-	-	-	-	-	-	-	-	-	-	-
常	用勤労者世帯	1,260	623	456	157	16	8	-	-	-	-	-
	～ 14歳	-	-	-	-	-	-	-	-	-	-	-
	15～ 19歳	9	9	-	-	-	-	-	-	-	-	-
	20～ 24歳	71	57	13	1	-	-	-	-	-	-	-
	25～ 29歳	372	251	102	16	3	-	-	-	-	-	-
	30～ 34歳	489	213	197	71	6	2	-	-	-	-	-
	35～ 39歳	255	70	119	56	5	5	-	-	-	-	-
	40～ 44歳	60	22	24	11	2	1	-	-	-	-	-
	45～ 49歳	4	1	1	2	-	-	-	-	-	-	-
	50歳以上	-	-	-	-	-	-	-	-	-	-	-
	不詳	-	-	-	-	-	-	-	-	-	-	-

[女]

平成30年

	総数	第1子	第2子	第3子	第4子	第5子	第6子	第7子	第8子	第9子	第10子～
その他の世帯	276	119	97	51	8	1	-	-	-	-	-
～14歳	-	-	-	-	-	-	-	-	-	-	-
15～19歳	4	3	1	-	-	-	-	-	-	-	-
20～24歳	26	17	7	2	-	-	-	-	-	-	-
25～29歳	91	56	23	12	-	-	-	-	-	-	-
30～34歳	97	24	39	27	6	1	-	-	-	-	-
35～39歳	51	17	23	10	1	-	-	-	-	-	-
40～44歳	6	2	4	-	-	-	-	-	-	-	-
45～49歳	1	-	-	-	1	-	-	-	-	-	-
50歳以上	-	-	-	-	-	-	-	-	-	-	-
不詳	-	-	-	-	-	-	-	-	-	-	-
無職の世帯	18	10	6	2	-	-	-	-	-	-	-
～14歳	-	-	-	-	-	-	-	-	-	-	-
15～19歳	-	-	-	-	-	-	-	-	-	-	-
20～24歳	5	3	2	-	-	-	-	-	-	-	-
25～29歳	6	5	1	-	-	-	-	-	-	-	-
30～34歳	4	2	2	-	-	-	-	-	-	-	-
35～39歳	2	-	-	2	-	-	-	-	-	-	-
40～44歳	1	-	1	-	-	-	-	-	-	-	-
45～49歳	-	-	-	-	-	-	-	-	-	-	-
50歳以上	-	-	-	-	-	-	-	-	-	-	-
不詳	-	-	-	-	-	-	-	-	-	-	-
不詳	140	62	50	21	3	3	-	1	-	-	-
～14歳	-	-	-	-	-	-	-	-	-	-	-
15～19歳	4	4	-	-	-	-	-	-	-	-	-
20～24歳	14	8	6	-	-	-	-	-	-	-	-
25～29歳	44	24	11	7	2	-	-	-	-	-	-
30～34歳	41	14	19	8	-	-	-	-	-	-	-
35～39歳	28	11	10	4	-	2	-	1	-	-	-
40～44歳	9	1	4	2	1	1	-	-	-	-	-
45～49歳	-	-	-	-	-	-	-	-	-	-	-
50歳以上	-	-	-	-	-	-	-	-	-	-	-
不詳	-	-	-	-	-	-	-	-	-	-	-

注) 常用勤労者世帯(Ⅰ)は、企業・個人商店等(官公庁を除く。)の常用勤労者で勤め先の従事者が1人から99人までの世帯。
 常用勤労者世帯(Ⅱ)は、(Ⅰ)にあてはまらない常用勤労者世帯及び会社団体の役員の世帯(官公庁に勤務する世帯及び1人から99人までの企業の役員を含む。)

第6表 出生数、性・母の年齢(各歳)・出生順位・嫡出—非嫡出別

[総 数]

	総数	～14歳	15歳	16歳	17歳	18歳	19歳	20歳	21歳	22歳	23歳	24歳	25歳	26歳	27歳
総数	6,973	-	1	2	3	12	38	67	95	110	156	179	251	350	400
第1子	3,145	-	1	2	3	12	35	63	75	78	97	121	167	236	235
第2子	2,595	-	-	-	-	-	3	4	19	30	51	49	67	92	120
第3子	990	-	-	-	-	-	-	-	1	2	5	6	14	18	37
第4子	178	-	-	-	-	-	-	-	-	-	2	3	3	4	8
第5子	53	-	-	-	-	-	-	-	-	-	1	-	-	-	-
第6子	8	-	-	-	-	-	-	-	-	-	-	-	-	-	-
第7子	3	-	-	-	-	-	-	-	-	-	-	-	-	-	-
第8子	-	-	-	-	-	-	-	-	-	-	-	-	-	-	-
第9子	1	-	-	-	-	-	-	-	-	-	-	-	-	-	-
第10子～	-	-	-	-	-	-	-	-	-	-	-	-	-	-	-
男	3,579	-	-	1	1	5	19	44	45	52	85	96	116	171	217
第1子	1,615	-	-	1	1	5	19	42	36	37	48	69	74	116	119
第2子	1,335	-	-	-	-	-	-	2	9	15	30	21	31	49	75
第3子	497	-	-	-	-	-	-	-	-	-	4	3	9	4	19
第4子	93	-	-	-	-	-	-	-	-	-	2	3	2	2	4
第5子	30	-	-	-	-	-	-	-	-	-	1	-	-	-	-
第6子	6	-	-	-	-	-	-	-	-	-	-	-	-	-	-
第7子	2	-	-	-	-	-	-	-	-	-	-	-	-	-	-
第8子	-	-	-	-	-	-	-	-	-	-	-	-	-	-	-
第9子	1	-	-	-	-	-	-	-	-	-	-	-	-	-	-
第10子～	-	-	-	-	-	-	-	-	-	-	-	-	-	-	-
女	3,394	-	1	1	2	7	19	23	50	58	71	83	135	179	183
第1子	1,530	-	1	1	2	7	16	21	39	41	49	52	93	120	116
第2子	1,260	-	-	-	-	-	3	2	10	15	21	28	36	43	45
第3子	493	-	-	-	-	-	-	-	1	2	1	3	5	14	18
第4子	85	-	-	-	-	-	-	-	-	-	-	-	1	2	4
第5子	23	-	-	-	-	-	-	-	-	-	-	-	-	-	-
第6子	2	-	-	-	-	-	-	-	-	-	-	-	-	-	-
第7子	1	-	-	-	-	-	-	-	-	-	-	-	-	-	-
第8子	-	-	-	-	-	-	-	-	-	-	-	-	-	-	-
第9子	-	-	-	-	-	-	-	-	-	-	-	-	-	-	-
第10子～	-	-	-	-	-	-	-	-	-	-	-	-	-	-	-

28歳	29歳	30歳	31歳	32歳	33歳	34歳	35歳	36歳	37歳	38歳	39歳	40歳	41歳	42歳	
503	518	554	534	549	432	465	395	341	267	217	205	138	82	62	総数
279	243	253	215	200	149	142	112	94	86	76	56	38	28	29	第1子
175	209	220	223	237	172	203	162	159	110	86	81	61	37	15	第2子
41	59	65	75	97	96	95	99	69	54	47	47	32	15	8	第3子
6	7	14	17	14	11	23	14	7	9	7	14	5	1	5	第4子
2	-	2	3	1	3	1	7	8	7	-	7	2	1	3	第5子
-	-	-	-	-	-	1	1	3	1	-	-	-	-	2	第6子
-	-	-	1	-	1	-	-	1	-	-	-	-	-	-	第7子
-	-	-	-	-	-	-	-	-	-	-	-	-	-	-	第8子
-	-	-	-	-	-	-	-	-	-	1	-	-	-	-	第9子
-	-	-	-	-	-	-	-	-	-	-	-	-	-	-	第10子~
249	270	267	295	285	206	228	201	194	135	111	110	75	38	38	男
133	124	122	127	103	72	70	57	52	45	41	34	28	16	16	第1子
94	112	105	119	124	79	104	77	93	54	39	43	28	16	9	第2子
18	30	37	34	49	48	43	56	42	25	26	19	15	6	6	第3子
3	4	3	13	8	5	9	6	2	6	4	9	3	-	3	第4子
1	-	-	1	1	1	1	4	3	5	-	5	1	-	2	第5子
-	-	-	-	-	-	1	1	2	-	-	-	-	-	2	第6子
-	-	-	1	-	1	-	-	-	-	-	-	-	-	-	第7子
-	-	-	-	-	-	-	-	-	-	-	-	-	-	-	第8子
-	-	-	-	-	-	-	-	-	-	1	-	-	-	-	第9子
-	-	-	-	-	-	-	-	-	-	-	-	-	-	-	第10子~
254	248	287	239	264	226	237	194	147	132	106	95	63	44	24	女
146	119	131	88	97	77	72	55	42	41	35	22	10	12	13	第1子
81	97	115	104	113	93	99	85	66	56	47	38	33	21	6	第2子
23	29	28	41	48	48	52	43	27	29	21	28	17	9	2	第3子
3	3	11	4	6	6	14	8	5	3	3	5	2	1	2	第4子
1	-	2	2	-	2	-	3	5	2	-	2	1	1	1	第5子
-	-	-	-	-	-	-	-	1	1	-	-	-	-	-	第6子
-	-	-	-	-	-	-	-	1	-	-	-	-	-	-	第7子
-	-	-	-	-	-	-	-	-	-	-	-	-	-	-	第8子
-	-	-	-	-	-	-	-	-	-	-	-	-	-	-	第9子
-	-	-	-	-	-	-	-	-	-	-	-	-	-	-	第10子~

第6表 出生数、性・母の年齢(各歳)・出生順位・嫡出・非嫡出別

[総 数]

平成30年

	43歳	44歳	45歳	46歳	47歳	48歳	49歳	50歳～	不詳
総数	26	12	6	3	-	-	-	-	-
第1子	13	5	1	1	-	-	-	-	-
第2子	6	1	3	-	-	-	-	-	-
第3子	4	2	-	2	-	-	-	-	-
第4子	-	3	1	-	-	-	-	-	-
第5子	3	1	1	-	-	-	-	-	-
第6子	-	-	-	-	-	-	-	-	-
第7子	-	-	-	-	-	-	-	-	-
第8子	-	-	-	-	-	-	-	-	-
第9子	-	-	-	-	-	-	-	-	-
第10子～	-	-	-	-	-	-	-	-	-
男	13	8	3	1	-	-	-	-	-
第1子	5	2	-	1	-	-	-	-	-
第2子	4	1	2	-	-	-	-	-	-
第3子	2	2	-	-	-	-	-	-	-
第4子	-	2	-	-	-	-	-	-	-
第5子	2	1	1	-	-	-	-	-	-
第6子	-	-	-	-	-	-	-	-	-
第7子	-	-	-	-	-	-	-	-	-
第8子	-	-	-	-	-	-	-	-	-
第9子	-	-	-	-	-	-	-	-	-
第10子～	-	-	-	-	-	-	-	-	-
女	13	4	3	2	-	-	-	-	-
第1子	8	3	1	-	-	-	-	-	-
第2子	2	-	1	-	-	-	-	-	-
第3子	2	-	-	2	-	-	-	-	-
第4子	-	1	1	-	-	-	-	-	-
第5子	1	-	-	-	-	-	-	-	-
第6子	-	-	-	-	-	-	-	-	-
第7子	-	-	-	-	-	-	-	-	-
第8子	-	-	-	-	-	-	-	-	-
第9子	-	-	-	-	-	-	-	-	-
第10子～	-	-	-	-	-	-	-	-	-

第6表 出生数、性・母の年齢(各歳)・出生順位・嫡出—非嫡出別

[嫡 出]

	総数	～14歳	15歳	16歳	17歳	18歳	19歳	20歳	21歳	22歳	23歳	24歳	25歳	26歳	27歳
総数	6,841	-	-	1	1	9	32	60	82	106	153	173	245	345	396
第1子	3,059	-	-	1	1	9	29	56	65	75	95	117	163	231	232
第2子	2,571	-	-	-	-	-	3	4	16	29	50	47	65	92	119
第3子	977	-	-	-	-	-	-	-	1	2	5	6	14	18	37
第4子	172	-	-	-	-	-	-	-	-	-	2	3	3	4	8
第5子	50	-	-	-	-	-	-	-	-	-	1	-	-	-	-
第6子	8	-	-	-	-	-	-	-	-	-	-	-	-	-	-
第7子	3	-	-	-	-	-	-	-	-	-	-	-	-	-	-
第8子	-	-	-	-	-	-	-	-	-	-	-	-	-	-	-
第9子	1	-	-	-	-	-	-	-	-	-	-	-	-	-	-
第10子～	-	-	-	-	-	-	-	-	-	-	-	-	-	-	-
男	3,507	-	-	-	-	5	16	40	39	48	84	91	114	169	214
第1子	1,571	-	-	-	-	5	16	38	31	34	47	66	73	114	117
第2子	1,321	-	-	-	-	-	-	2	8	14	30	19	30	49	74
第3子	488	-	-	-	-	-	-	-	-	-	4	3	9	4	19
第4子	90	-	-	-	-	-	-	-	-	-	2	3	2	2	4
第5子	28	-	-	-	-	-	-	-	-	-	1	-	-	-	-
第6子	6	-	-	-	-	-	-	-	-	-	-	-	-	-	-
第7子	2	-	-	-	-	-	-	-	-	-	-	-	-	-	-
第8子	-	-	-	-	-	-	-	-	-	-	-	-	-	-	-
第9子	1	-	-	-	-	-	-	-	-	-	-	-	-	-	-
第10子～	-	-	-	-	-	-	-	-	-	-	-	-	-	-	-
女	3,334	-	-	1	1	4	16	20	43	58	69	82	131	176	182
第1子	1,488	-	-	1	1	4	13	18	34	41	48	51	90	117	115
第2子	1,250	-	-	-	-	-	3	2	8	15	20	28	35	43	45
第3子	489	-	-	-	-	-	-	-	1	2	1	3	5	14	18
第4子	82	-	-	-	-	-	-	-	-	-	-	-	1	2	4
第5子	22	-	-	-	-	-	-	-	-	-	-	-	-	-	-
第6子	2	-	-	-	-	-	-	-	-	-	-	-	-	-	-
第7子	1	-	-	-	-	-	-	-	-	-	-	-	-	-	-
第8子	-	-	-	-	-	-	-	-	-	-	-	-	-	-	-
第9子	-	-	-	-	-	-	-	-	-	-	-	-	-	-	-
第10子～	-	-	-	-	-	-	-	-	-	-	-	-	-	-	-

28歳	29歳	30歳	31歳	32歳	33歳	34歳	35歳	36歳	37歳	38歳	39歳	40歳	41歳	42歳	
495	513	549	533	539	425	464	388	335	264	209	204	134	81	60	総数
276	239	249	214	193	145	141	109	92	85	73	56	37	27	29	第1子
172	208	220	223	235	169	203	161	158	110	85	81	59	37	15	第2子
39	59	64	75	97	96	95	99	67	52	44	46	31	15	7	第3子
6	7	14	17	13	11	23	13	7	9	6	14	5	1	4	第4子
2	-	2	3	1	3	1	5	7	7	-	7	2	1	3	第5子
-	-	-	-	-	-	1	1	3	1	-	-	-	-	2	第6子
-	-	-	1	-	1	-	-	1	-	-	-	-	-	-	第7子
-	-	-	-	-	-	-	-	-	-	-	-	-	-	-	第8子
-	-	-	-	-	-	-	-	-	-	1	-	-	-	-	第9子
-	-	-	-	-	-	-	-	-	-	-	-	-	-	-	第10子～
245	268	262	294	278	202	228	198	190	134	109	109	74	37	36	男
133	123	118	126	98	70	70	55	52	45	40	34	27	15	16	第1子
92	111	105	119	122	77	104	77	92	54	39	43	28	16	9	第2子
16	30	36	34	49	48	43	56	40	24	25	18	15	6	5	第3子
3	4	3	13	8	5	9	6	2	6	4	9	3	-	2	第4子
1	-	-	1	1	1	1	3	2	5	-	5	1	-	2	第5子
-	-	-	-	-	-	1	1	2	-	-	-	-	-	2	第6子
-	-	-	1	-	1	-	-	-	-	-	-	-	-	-	第7子
-	-	-	-	-	-	-	-	-	-	-	-	-	-	-	第8子
-	-	-	-	-	-	-	-	-	-	1	-	-	-	-	第9子
-	-	-	-	-	-	-	-	-	-	-	-	-	-	-	第10子～
250	245	287	239	261	223	236	190	145	130	100	95	60	44	24	女
143	116	131	88	95	75	71	54	40	40	33	22	10	12	13	第1子
80	97	115	104	113	92	99	84	66	56	46	38	31	21	6	第2子
23	29	28	41	48	48	52	43	27	28	19	28	16	9	2	第3子
3	3	11	4	5	6	14	7	5	3	2	5	2	1	2	第4子
1	-	2	2	-	2	-	2	5	2	-	2	1	1	1	第5子
-	-	-	-	-	-	-	-	1	1	-	-	-	-	-	第6子
-	-	-	-	-	-	-	-	1	-	-	-	-	-	-	第7子
-	-	-	-	-	-	-	-	-	-	-	-	-	-	-	第8子
-	-	-	-	-	-	-	-	-	-	-	-	-	-	-	第9子
-	-	-	-	-	-	-	-	-	-	-	-	-	-	-	第10子～

第6表 出生数、性・母の年齢(各歳)・出生順位・嫡出—非嫡出別

[嫡 出]

平成30年

	43歳	44歳	45歳	46歳	47歳	48歳	49歳	50歳～	不詳
総数	26	10	6	3	-	-	-	-	-
第1子	13	5	1	1	-	-	-	-	-
第2子	6	1	3	-	-	-	-	-	-
第3子	4	2	-	2	-	-	-	-	-
第4子	-	1	1	-	-	-	-	-	-
第5子	3	1	1	-	-	-	-	-	-
第6子	-	-	-	-	-	-	-	-	-
第7子	-	-	-	-	-	-	-	-	-
第8子	-	-	-	-	-	-	-	-	-
第9子	-	-	-	-	-	-	-	-	-
第10子～	-	-	-	-	-	-	-	-	-
男	13	6	3	1	-	-	-	-	-
第1子	5	2	-	1	-	-	-	-	-
第2子	4	1	2	-	-	-	-	-	-
第3子	2	2	-	-	-	-	-	-	-
第4子	-	-	-	-	-	-	-	-	-
第5子	2	1	1	-	-	-	-	-	-
第6子	-	-	-	-	-	-	-	-	-
第7子	-	-	-	-	-	-	-	-	-
第8子	-	-	-	-	-	-	-	-	-
第9子	-	-	-	-	-	-	-	-	-
第10子～	-	-	-	-	-	-	-	-	-
女	13	4	3	2	-	-	-	-	-
第1子	8	3	1	-	-	-	-	-	-
第2子	2	-	1	-	-	-	-	-	-
第3子	2	-	-	2	-	-	-	-	-
第4子	-	1	1	-	-	-	-	-	-
第5子	1	-	-	-	-	-	-	-	-
第6子	-	-	-	-	-	-	-	-	-
第7子	-	-	-	-	-	-	-	-	-
第8子	-	-	-	-	-	-	-	-	-
第9子	-	-	-	-	-	-	-	-	-
第10子～	-	-	-	-	-	-	-	-	-

第6表 出生数、性・母の年齢(各歳)・出生順位・嫡出—非嫡出別

[非 嫡 出]

	総数	～14歳	15歳	16歳	17歳	18歳	19歳	20歳	21歳	22歳	23歳	24歳	25歳	26歳	27歳
総数	132	-	1	1	2	3	6	7	13	4	3	6	6	5	4
第1子	86	-	1	1	2	3	6	7	10	3	2	4	4	5	3
第2子	24	-	-	-	-	-	-	-	3	1	1	2	2	-	1
第3子	13	-	-	-	-	-	-	-	-	-	-	-	-	-	-
第4子	6	-	-	-	-	-	-	-	-	-	-	-	-	-	-
第5子	3	-	-	-	-	-	-	-	-	-	-	-	-	-	-
第6子	-	-	-	-	-	-	-	-	-	-	-	-	-	-	-
第7子	-	-	-	-	-	-	-	-	-	-	-	-	-	-	-
第8子	-	-	-	-	-	-	-	-	-	-	-	-	-	-	-
第9子	-	-	-	-	-	-	-	-	-	-	-	-	-	-	-
第10子～	-	-	-	-	-	-	-	-	-	-	-	-	-	-	-
男	72	-	-	1	1	-	3	4	6	4	1	5	2	2	3
第1子	44	-	-	1	1	-	3	4	5	3	1	3	1	2	2
第2子	14	-	-	-	-	-	-	-	1	1	-	2	1	-	1
第3子	9	-	-	-	-	-	-	-	-	-	-	-	-	-	-
第4子	3	-	-	-	-	-	-	-	-	-	-	-	-	-	-
第5子	2	-	-	-	-	-	-	-	-	-	-	-	-	-	-
第6子	-	-	-	-	-	-	-	-	-	-	-	-	-	-	-
第7子	-	-	-	-	-	-	-	-	-	-	-	-	-	-	-
第8子	-	-	-	-	-	-	-	-	-	-	-	-	-	-	-
第9子	-	-	-	-	-	-	-	-	-	-	-	-	-	-	-
第10子～	-	-	-	-	-	-	-	-	-	-	-	-	-	-	-
女	60	-	1	-	1	3	3	3	7	-	2	1	4	3	1
第1子	42	-	1	-	1	3	3	3	5	-	1	1	3	3	1
第2子	10	-	-	-	-	-	-	-	2	-	1	-	1	-	-
第3子	4	-	-	-	-	-	-	-	-	-	-	-	-	-	-
第4子	3	-	-	-	-	-	-	-	-	-	-	-	-	-	-
第5子	1	-	-	-	-	-	-	-	-	-	-	-	-	-	-
第6子	-	-	-	-	-	-	-	-	-	-	-	-	-	-	-
第7子	-	-	-	-	-	-	-	-	-	-	-	-	-	-	-
第8子	-	-	-	-	-	-	-	-	-	-	-	-	-	-	-
第9子	-	-	-	-	-	-	-	-	-	-	-	-	-	-	-
第10子～	-	-	-	-	-	-	-	-	-	-	-	-	-	-	-

28歳	29歳	30歳	31歳	32歳	33歳	34歳	35歳	36歳	37歳	38歳	39歳	40歳	41歳	42歳	
8	5	5	1	10	7	1	7	6	3	8	1	4	1	2	総数
3	4	4	1	7	4	1	3	2	1	3	-	1	1	-	第1子
3	1	-	-	2	3	-	1	1	-	1	-	2	-	-	第2子
2	-	1	-	-	-	-	-	2	2	3	1	1	-	1	第3子
-	-	-	-	1	-	-	1	-	-	1	-	-	-	1	第4子
-	-	-	-	-	-	-	2	1	-	-	-	-	-	-	第5子
-	-	-	-	-	-	-	-	-	-	-	-	-	-	-	第6子
-	-	-	-	-	-	-	-	-	-	-	-	-	-	-	第7子
-	-	-	-	-	-	-	-	-	-	-	-	-	-	-	第8子
-	-	-	-	-	-	-	-	-	-	-	-	-	-	-	第9子
-	-	-	-	-	-	-	-	-	-	-	-	-	-	-	第10子～
4	2	5	1	7	4	-	3	4	1	2	1	1	1	2	男
-	1	4	1	5	2	-	2	-	-	1	-	1	1	-	第1子
2	1	-	-	2	2	-	-	1	-	-	-	-	-	-	第2子
2	-	1	-	-	-	-	-	2	1	1	1	-	-	1	第3子
-	-	-	-	-	-	-	-	-	-	-	-	-	-	1	第4子
-	-	-	-	-	-	-	1	1	-	-	-	-	-	-	第5子
-	-	-	-	-	-	-	-	-	-	-	-	-	-	-	第6子
-	-	-	-	-	-	-	-	-	-	-	-	-	-	-	第7子
-	-	-	-	-	-	-	-	-	-	-	-	-	-	-	第8子
-	-	-	-	-	-	-	-	-	-	-	-	-	-	-	第9子
-	-	-	-	-	-	-	-	-	-	-	-	-	-	-	第10子～
4	3	-	-	3	3	1	4	2	2	6	-	3	-	-	女
3	3	-	-	2	2	1	1	2	1	2	-	-	-	-	第1子
1	-	-	-	-	1	-	1	-	-	1	-	2	-	-	第2子
-	-	-	-	-	-	-	-	-	1	2	-	1	-	-	第3子
-	-	-	-	1	-	-	1	-	-	1	-	-	-	-	第4子
-	-	-	-	-	-	-	1	-	-	-	-	-	-	-	第5子
-	-	-	-	-	-	-	-	-	-	-	-	-	-	-	第6子
-	-	-	-	-	-	-	-	-	-	-	-	-	-	-	第7子
-	-	-	-	-	-	-	-	-	-	-	-	-	-	-	第8子
-	-	-	-	-	-	-	-	-	-	-	-	-	-	-	第9子
-	-	-	-	-	-	-	-	-	-	-	-	-	-	-	第10子～

第6表 出生数、性・母の年齢(各歳)・出生順位・嫡出—非嫡出別

[非 嫡 出]

平成30年

	43歳	44歳	45歳	46歳	47歳	48歳	49歳	50歳～	不詳
総数	-	2	-	-	-	-	-	-	-
第1子	-	-	-	-	-	-	-	-	-
第2子	-	-	-	-	-	-	-	-	-
第3子	-	-	-	-	-	-	-	-	-
第4子	-	2	-	-	-	-	-	-	-
第5子	-	-	-	-	-	-	-	-	-
第6子	-	-	-	-	-	-	-	-	-
第7子	-	-	-	-	-	-	-	-	-
第8子	-	-	-	-	-	-	-	-	-
第9子	-	-	-	-	-	-	-	-	-
第10子～	-	-	-	-	-	-	-	-	-
男	-	2	-	-	-	-	-	-	-
第1子	-	-	-	-	-	-	-	-	-
第2子	-	-	-	-	-	-	-	-	-
第3子	-	-	-	-	-	-	-	-	-
第4子	-	2	-	-	-	-	-	-	-
第5子	-	-	-	-	-	-	-	-	-
第6子	-	-	-	-	-	-	-	-	-
第7子	-	-	-	-	-	-	-	-	-
第8子	-	-	-	-	-	-	-	-	-
第9子	-	-	-	-	-	-	-	-	-
第10子～	-	-	-	-	-	-	-	-	-
女	-	-	-	-	-	-	-	-	-
第1子	-	-	-	-	-	-	-	-	-
第2子	-	-	-	-	-	-	-	-	-
第3子	-	-	-	-	-	-	-	-	-
第4子	-	-	-	-	-	-	-	-	-
第5子	-	-	-	-	-	-	-	-	-
第6子	-	-	-	-	-	-	-	-	-
第7子	-	-	-	-	-	-	-	-	-
第8子	-	-	-	-	-	-	-	-	-
第9子	-	-	-	-	-	-	-	-	-
第10子～	-	-	-	-	-	-	-	-	-

第 3 章

死

亡

第1表 死亡数、性・死亡月・保健所一市町村別

	総数			1月			2月			3月			4月		
	総数	男	女	総数	男	女	総数	男	女	総数	男	女	総数	男	女
山形県	15,320	7,490	7,830	1,451	725	726	1,399	719	680	1,397	685	712	1,327	637	690
山市	11,607	5,682	5,925	1,079	529	550	1,071	547	524	1,063	540	523	1,016	505	511
郡	3,713	1,808	1,905	372	196	176	328	172	156	334	145	189	311	132	179
村山保健所	6,913	3,408	3,505	645	319	326	644	318	326	606	306	300	595	292	303
最上保健所	1,252	616	636	127	63	64	117	57	60	132	66	66	91	46	45
置賜保健所	3,086	1,474	1,612	308	160	148	262	138	124	304	137	167	307	143	164
庄内保健所	4,069	1,992	2,077	371	183	188	376	206	170	355	176	179	334	156	178
山形市	2,837	1,394	1,443	257	125	132	264	132	132	239	118	121	254	134	120
米沢市	1,087	523	564	103	49	54	99	56	43	111	53	58	119	51	68
鶴岡市	1,803	901	902	156	75	81	154	85	69	153	81	72	143	70	73
酒田市	1,594	760	834	151	76	75	165	88	77	152	72	80	132	63	69
新庄市	510	257	253	58	31	27	46	22	24	51	27	24	46	28	18
寒河江市	543	277	266	46	17	29	53	28	25	48	29	19	48	20	28
上山市	461	198	263	38	16	22	41	19	22	40	19	21	41	17	24
村山市	382	193	189	34	19	15	35	17	18	34	19	15	27	13	14
長井市	423	213	210	34	17	17	32	18	14	52	23	29	38	22	16
天童市	654	316	338	56	28	28	57	27	30	67	36	31	51	26	25
東根市	566	290	276	66	36	30	53	21	32	51	30	21	52	33	19
尾花沢市	288	149	139	31	14	17	33	18	15	27	18	9	27	11	16
南陽市	459	211	248	49	26	23	39	16	23	38	15	23	38	17	21
山辺町	223	118	105	13	12	1	24	14	10	22	9	13	19	10	9
中山町	171	93	78	17	9	8	17	10	7	11	5	6	18	6	12
河北町	260	126	134	33	16	17	18	10	8	24	5	19	17	8	9
西川町	113	54	59	10	4	6	10	4	6	10	5	5	14	3	11
朝日町	143	73	70	13	7	6	13	6	7	12	6	6	12	6	6
大江町	149	68	81	13	8	5	17	9	8	13	3	10	10	2	8
大石田町	123	59	64	18	8	10	9	3	6	8	4	4	5	3	2
金山町	91	45	46	12	5	7	8	5	3	6	3	3	8	4	4
最上町	138	65	73	15	10	5	13	5	8	17	7	10	10	4	6
舟形町	119	57	62	10	4	6	13	7	6	12	8	4	3	1	2
真室川町	158	76	82	13	6	7	13	7	6	17	8	9	9	2	7
大蔵村	64	31	33	3	2	1	7	1	6	10	5	5	2	1	1
川村	72	31	41	10	2	8	6	2	4	7	2	5	5	3	2
戸沢村	100	54	46	6	3	3	11	8	3	12	6	6	8	3	5
高島町	342	168	174	30	18	12	27	14	13	35	19	16	35	16	19
川西町	266	122	144	31	18	13	26	12	14	19	8	11	32	15	17
小国町	136	64	72	16	10	6	7	4	3	17	7	10	15	8	7
白鷹町	243	113	130	30	14	16	21	11	10	19	10	9	19	8	11
飯豊町	130	60	70	15	8	7	11	7	4	13	2	11	11	6	5
三川町	124	61	63	10	5	5	12	7	5	9	5	4	13	5	8
庄内町	292	150	142	26	15	11	23	16	7	26	8	18	26	10	16
遊佐町	256	120	136	28	12	16	22	10	12	15	10	5	20	8	12

5月			6月			7月			8月			9月			
総数	男	女	総数	男	女	総数	男	女	総数	男	女	総数	男	女	
1,216	597	619	1,135	555	580	1,168	559	609	1,114	538	576	1,169	553	616	山形県 市部
904	438	466	843	396	447	876	423	453	868	421	447	910	435	475	
312	159	153	292	159	133	292	136	156	246	117	129	259	118	141	
563	275	288	515	261	254	529	268	261	481	244	237	530	255	275	山形県 市部
107	56	51	105	56	49	100	48	52	91	41	50	80	34	46	
233	112	121	225	106	119	219	105	114	211	95	116	231	100	131	
313	154	159	290	132	158	320	138	182	331	158	173	328	164	164	
216	103	113	195	95	100	237	120	117	213	107	106	241	118	123	山形市 米沢市 鶴岡市 酒田市 新庄市 寒河江市 上山市 村山市 長井市 天童市 東根市 尾花沢市 南陽市
80	44	36	85	31	54	62	31	31	68	32	36	74	35	39	
160	76	84	133	57	76	147	62	85	162	76	86	140	70	70	
98	44	54	106	52	54	121	54	67	122	60	62	133	67	66	
52	26	26	37	18	19	39	23	16	42	19	23	32	14	18	
49	26	23	46	24	22	36	17	19	34	20	14	36	20	16	
39	16	23	38	11	27	44	20	24	29	16	13	30	13	17	
27	14	13	30	14	16	29	13	16	24	12	12	31	19	12	
29	14	15	29	17	12	28	12	16	31	15	16	40	19	21	
59	26	33	46	26	20	37	17	20	49	21	28	68	31	37	
41	19	22	40	21	19	40	26	14	33	17	16	32	10	22	
14	6	8	30	14	16	20	10	10	16	6	10	15	8	7	
40	24	16	28	16	12	36	18	18	45	20	25	38	11	27	
19	14	5	11	7	4	18	10	8	18	11	7	16	3	13	
10	5	5	17	14	3	13	10	3	9	6	3	15	9	6	
26	12	14	18	10	8	15	7	8	20	11	9	19	10	9	
12	8	4	6	4	2	9	5	4	8	3	5	5	3	2	
21	8	13	13	6	7	10	4	6	6	3	3	8	5	3	
15	8	7	15	9	6	11	4	7	13	8	5	7	2	5	
15	10	5	10	6	4	10	5	5	9	3	6	7	4	3	
9	5	4	7	6	1	8	4	4	3	1	2	5	1	4	
12	5	7	5	4	1	10	6	4	5	1	4	11	4	7	
7	4	3	15	7	8	9	4	5	9	3	6	10	6	4	
8	4	4	15	10	5	19	5	14	14	8	6	8	3	5	
5	1	4	7	4	3	4	1	3	4	2	2	4	2	2	
5	4	1	8	4	4	5	2	3	6	1	5	2	-	2	
9	7	2	11	3	8	6	3	3	8	6	2	8	4	4	
31	9	22	27	17	10	24	16	8	21	11	10	23	7	16	
14	11	3	22	8	14	27	13	14	12	3	9	17	6	11	
12	2	10	14	6	8	11	5	6	10	6	4	10	5	5	
21	6	15	13	8	5	18	8	10	16	3	13	22	13	9	
6	2	4	7	3	4	13	2	11	8	5	3	7	4	3	
7	6	1	9	2	7	8	4	4	8	3	5	10	7	3	
25	15	10	20	11	9	24	10	14	26	15	11	20	11	9	
23	13	10	22	10	12	20	8	12	13	4	9	25	9	16	

第1表 死亡数、性・死亡月・保健所一市町村別

平成30年

	10月			11月			12月		
	総数	男	女	総数	男	女	総数	男	女
山形県	1,262	650	612	1,272	599	673	1,410	673	737
市部	943	496	447	975	454	521	1,059	498	561
郡部	319	154	165	297	145	152	351	175	176
村山保健所	549	286	263	600	274	326	656	310	346
最上保健所	102	54	48	95	40	55	105	55	50
置賜保健所	279	135	144	224	114	110	283	129	154
庄内保健所	332	175	157	353	171	182	366	179	187
山形市	223	109	114	243	110	133	255	123	132
米沢市	94	51	43	87	43	44	105	47	58
鶴岡市	140	86	54	157	79	78	158	84	74
酒田市	133	61	72	144	63	81	137	60	77
新庄市	33	16	17	33	15	18	41	18	23
寒河江市	45	29	16	49	20	29	53	27	26
上山市	36	20	16	35	11	24	50	20	30
村山市	32	16	16	31	16	15	48	21	27
長井市	41	21	20	44	23	21	25	12	13
天童市	50	25	25	55	28	27	59	25	34
東根市	53	27	26	44	22	22	61	28	33
尾花沢市	24	16	8	25	11	14	26	17	9
南陽市	39	19	20	28	13	15	41	16	25
山辺町	16	11	5	24	7	17	23	10	13
中山町	15	3	12	15	8	7	14	8	6
河北町	24	12	12	27	14	13	19	11	8
西川町	7	3	4	12	8	4	10	4	6
朝日町	8	4	4	16	11	5	11	7	4
大江町	9	5	4	12	5	7	14	5	9
大石田町	7	6	1	12	3	9	13	4	9
金山町	8	3	5	7	5	2	10	3	7
最上町	14	9	5	12	2	10	14	8	6
舟形町	13	6	7	7	2	5	11	5	6
真室川町	10	5	5	18	7	11	14	11	3
大蔵村	8	6	2	5	2	3	5	4	1
大鮭川村	6	4	2	9	5	4	3	2	1
戸沢村	10	5	5	4	2	2	7	4	3
高島町	37	18	19	19	12	7	33	11	22
川西町	27	9	18	10	6	4	29	13	16
小国町	9	2	7	3	2	1	12	7	5
白鷹町	16	7	9	24	11	13	24	14	10
飯豊町	16	8	8	9	4	5	14	9	5
三川町	18	7	11	14	7	7	6	3	3
庄内町	19	10	9	18	13	5	39	16	23
遊佐町	22	11	11	20	9	11	26	16	10

第2表 死亡数、性・年齢(5歳階級)・死亡当時の世帯の主な仕事別

平成30年

		総数	0～4歳	5～9	10～14	15～19	20～24	25～29	30～34	35～39	40～44	45～49	50～54
総	数	15,320	19	3	3	8	22	17	36	48	67	93	150
	男	7,490	10	3	1	5	15	10	29	35	39	57	89
	女	7,830	9	-	2	3	7	7	7	13	28	36	61
農	家世帯	1,714	2	-	-	1	1	3	3	7	6	6	13
	男	900	2	-	-	1	1	2	2	3	4	4	8
	女	814	-	-	-	-	-	1	1	4	2	2	5
自	営業者世帯	959	2	-	-	1	-	1	3	4	9	10	4
	男	481	2	-	-	-	-	1	2	3	6	6	2
	女	478	-	-	-	1	-	-	1	1	3	4	2
常	用勤労者世帯(Ⅰ)	1,712	7	1	1	2	11	4	12	12	14	15	28
	男	880	2	1	1	-	8	1	12	10	6	11	17
	女	832	5	-	-	2	3	3	-	2	8	4	11
常	用勤労者世帯(Ⅱ)	952	4	-	-	2	6	2	5	7	9	15	21
	男	518	2	-	-	2	4	1	4	5	6	6	8
	女	434	2	-	-	-	2	1	1	2	3	9	13
そ	の他の世帯	1,427	3	2	1	-	1	4	4	4	7	15	22
	男	740	2	2	-	-	1	3	3	3	5	11	11
	女	687	1	-	1	-	-	1	1	1	2	4	11
無	職の世帯	7,076	-	-	-	-	-	3	6	11	12	21	48
	男	3,297	-	-	-	-	-	2	4	8	7	14	37
	女	3,779	-	-	-	-	-	1	2	3	5	7	11
不	詳	1,480	1	-	1	2	3	-	3	3	10	11	14
	男	674	-	-	-	2	1	-	2	3	5	5	6
	女	806	1	-	1	-	2	-	1	-	5	6	8

		55～59	60～64	65～69	70～74	75～79	80～84	85～89	90～94	95～99	100歳以上	不詳
総	数	228	440	833	1,009	1,393	2,453	3,536	3,291	1,371	300	-
	男	149	307	593	695	887	1,385	1,657	1,158	315	51	-
	女	79	133	240	314	506	1,068	1,879	2,133	1,056	249	-
農	家世帯	23	48	99	93	129	254	442	402	148	34	-
	男	14	32	72	66	90	157	216	166	52	8	-
	女	9	16	27	27	39	97	226	236	96	26	-
自	営業者世帯	17	35	63	75	70	133	207	214	90	21	-
	男	13	20	44	57	41	84	100	71	24	5	-
	女	4	15	19	18	29	49	107	143	66	16	-
常	用勤労者世帯(Ⅰ)	65	77	96	118	140	291	389	317	91	21	-
	男	33	57	66	81	82	156	188	125	18	5	-
	女	32	20	30	37	58	135	201	192	73	16	-
常	用勤労者世帯(Ⅱ)	18	33	45	64	72	195	242	139	62	11	-
	男	12	23	33	41	42	114	123	70	18	4	-
	女	6	10	12	23	30	81	119	69	44	7	-
そ	の他の世帯	34	52	97	97	150	219	298	283	110	24	-
	男	24	34	70	70	95	122	145	102	32	5	-
	女	10	18	27	27	55	97	153	181	78	19	-
無	職の世帯	54	140	346	463	698	1,137	1,645	1,614	721	157	-
	男	41	102	245	311	448	633	749	535	142	19	-
	女	13	38	101	152	250	504	896	1,079	579	138	-
不	詳	17	55	87	99	134	224	313	322	149	32	-
	男	12	39	63	69	89	119	136	89	29	5	-
	女	5	16	24	30	45	105	177	233	120	27	-

注)常用勤労者世帯(Ⅰ)は、企業・個人商店等(官公庁を除く。)の常用勤労者で勤め先の従事者が1人から99人までの世帯。
常用勤労者世帯(Ⅱ)は、(Ⅰ)にあてはまらない常用勤労者世帯及び会社団体の役員の世帯(官公庁に勤務する世帯及び1人から99人までの企業の役員を含む。)

第3表 死亡数、性・年齢(各歳)・保健所一市町村別

	総数			0歳			1歳			2歳			3歳		
	総数	男	女	総数	男	女	総数	男	女	総数	男	女	総数	男	女
山形県	15,320	7,490	7,830	17	9	8	2	1	1	-	-	-	-	-	-
山市	11,607	5,682	5,925	15	7	8	1	1	-	-	-	-	-	-	-
郡部	3,713	1,808	1,905	2	2	-	1	-	1	-	-	-	-	-	-
村山保健所	6,913	3,408	3,505	8	3	5	1	1	-	-	-	-	-	-	-
最上保健所	1,252	616	636	2	2	-	1	-	1	-	-	-	-	-	-
置賜保健所	3,086	1,474	1,612	4	2	2	-	-	-	-	-	-	-	-	-
庄内保健所	4,069	1,992	2,077	3	2	1	-	-	-	-	-	-	-	-	-
山形市	2,837	1,394	1,443	6	3	3	-	-	-	-	-	-	-	-	-
米沢市	1,087	523	564	1	1	-	-	-	-	-	-	-	-	-	-
鶴岡市	1,803	901	902	2	2	-	-	-	-	-	-	-	-	-	-
酒田市	1,594	760	834	1	-	1	-	-	-	-	-	-	-	-	-
新庄市	510	257	253	-	-	-	-	-	-	-	-	-	-	-	-
寒河江市	543	277	266	-	-	-	-	-	-	-	-	-	-	-	-
上山市	461	198	263	-	-	-	-	-	-	-	-	-	-	-	-
村山市	382	193	189	-	-	-	-	-	-	-	-	-	-	-	-
長井市	423	213	210	1	-	1	-	-	-	-	-	-	-	-	-
天童市	654	316	338	1	-	1	-	-	-	-	-	-	-	-	-
東根市	566	290	276	1	-	1	1	1	-	-	-	-	-	-	-
尾花沢市	288	149	139	-	-	-	-	-	-	-	-	-	-	-	-
南陽市	459	211	248	2	1	1	-	-	-	-	-	-	-	-	-
山辺町	223	118	105	-	-	-	-	-	-	-	-	-	-	-	-
中山町	171	93	78	-	-	-	-	-	-	-	-	-	-	-	-
河北町	260	126	134	-	-	-	-	-	-	-	-	-	-	-	-
西川町	113	54	59	-	-	-	-	-	-	-	-	-	-	-	-
朝日町	143	73	70	-	-	-	-	-	-	-	-	-	-	-	-
大江町	149	68	81	-	-	-	-	-	-	-	-	-	-	-	-
大石田町	123	59	64	-	-	-	-	-	-	-	-	-	-	-	-
金山町	91	45	46	-	-	-	-	-	-	-	-	-	-	-	-
最上町	138	65	73	-	-	-	1	-	1	-	-	-	-	-	-
舟形町	119	57	62	-	-	-	-	-	-	-	-	-	-	-	-
真室川町	158	76	82	1	1	-	-	-	-	-	-	-	-	-	-
大蔵村	64	31	33	1	1	-	-	-	-	-	-	-	-	-	-
川村	72	31	41	-	-	-	-	-	-	-	-	-	-	-	-
戸沢村	100	54	46	-	-	-	-	-	-	-	-	-	-	-	-
高島町	342	168	174	-	-	-	-	-	-	-	-	-	-	-	-
川西町	266	122	144	-	-	-	-	-	-	-	-	-	-	-	-
小国町	136	64	72	-	-	-	-	-	-	-	-	-	-	-	-
白鷹町	243	113	130	-	-	-	-	-	-	-	-	-	-	-	-
飯豊町	130	60	70	-	-	-	-	-	-	-	-	-	-	-	-
三川町	124	61	63	-	-	-	-	-	-	-	-	-	-	-	-
庄内町	292	150	142	-	-	-	-	-	-	-	-	-	-	-	-
遊佐町	256	120	136	-	-	-	-	-	-	-	-	-	-	-	-

4歳			5歳			6歳			7歳			8歳			
総数	男	女	総数	男	女	総数	男	女	総数	男	女	総数	男	女	
-	-	-	-	-	-	-	-	-	1	1	-	2	2	-	山形県
-	-	-	-	-	-	-	-	-	1	1	-	1	1	-	山市
-	-	-	-	-	-	-	-	-	-	-	-	1	1	-	市郡
-	-	-	-	-	-	-	-	-	1	1	-	1	1	-	村山保健所
-	-	-	-	-	-	-	-	-	-	-	-	1	1	-	最上保健所
-	-	-	-	-	-	-	-	-	-	-	-	-	-	-	置賜保健所
-	-	-	-	-	-	-	-	-	-	-	-	-	-	-	庄内保健所
-	-	-	-	-	-	-	-	-	1	1	-	1	1	-	山形市
-	-	-	-	-	-	-	-	-	-	-	-	-	-	-	米沢市
-	-	-	-	-	-	-	-	-	-	-	-	-	-	-	鶴岡市
-	-	-	-	-	-	-	-	-	-	-	-	-	-	-	酒田市
-	-	-	-	-	-	-	-	-	-	-	-	-	-	-	新庄市
-	-	-	-	-	-	-	-	-	-	-	-	-	-	-	寒河江市
-	-	-	-	-	-	-	-	-	-	-	-	-	-	-	上山市
-	-	-	-	-	-	-	-	-	-	-	-	-	-	-	山村市
-	-	-	-	-	-	-	-	-	-	-	-	-	-	-	長井市
-	-	-	-	-	-	-	-	-	-	-	-	-	-	-	天童市
-	-	-	-	-	-	-	-	-	-	-	-	-	-	-	東根市
-	-	-	-	-	-	-	-	-	-	-	-	-	-	-	尾花沢市
-	-	-	-	-	-	-	-	-	-	-	-	-	-	-	南陽市
-	-	-	-	-	-	-	-	-	-	-	-	-	-	-	山辺町
-	-	-	-	-	-	-	-	-	-	-	-	-	-	-	中山町
-	-	-	-	-	-	-	-	-	-	-	-	-	-	-	河北町
-	-	-	-	-	-	-	-	-	-	-	-	-	-	-	西川町
-	-	-	-	-	-	-	-	-	-	-	-	-	-	-	朝日町
-	-	-	-	-	-	-	-	-	-	-	-	-	-	-	大江町
-	-	-	-	-	-	-	-	-	-	-	-	-	-	-	大石町
-	-	-	-	-	-	-	-	-	-	-	-	-	-	-	金山町
-	-	-	-	-	-	-	-	-	-	-	-	1	1	-	最上町
-	-	-	-	-	-	-	-	-	-	-	-	-	-	-	舟形町
-	-	-	-	-	-	-	-	-	-	-	-	-	-	-	真室川町
-	-	-	-	-	-	-	-	-	-	-	-	-	-	-	大蔵川村
-	-	-	-	-	-	-	-	-	-	-	-	-	-	-	戸沢村
-	-	-	-	-	-	-	-	-	-	-	-	-	-	-	高島町
-	-	-	-	-	-	-	-	-	-	-	-	-	-	-	川西町
-	-	-	-	-	-	-	-	-	-	-	-	-	-	-	小白国町
-	-	-	-	-	-	-	-	-	-	-	-	-	-	-	飯豊町
-	-	-	-	-	-	-	-	-	-	-	-	-	-	-	三川町
-	-	-	-	-	-	-	-	-	-	-	-	-	-	-	庄内町
-	-	-	-	-	-	-	-	-	-	-	-	-	-	-	遊佐町

第3表 死亡数、性・年齢(各歳)・保健所一市町村別

	9歳			10歳			11歳			12歳			13歳		
	総数	男	女	総数	男	女	総数	男	女	総数	男	女	総数	男	女
山形県	-	-	-	1	1	-	1	-	1	-	-	-	1	-	1
山市	-	-	-	1	1	-	1	-	1	-	-	-	1	-	1
市郡	-	-	-	-	-	-	-	-	-	-	-	-	-	-	-
村山保健所	-	-	-	-	-	-	-	-	-	-	-	-	1	-	1
最上保健所	-	-	-	-	-	-	-	-	-	-	-	-	-	-	-
置賜保健所	-	-	-	-	-	-	-	-	-	-	-	-	-	-	-
庄内保健所	-	-	-	1	1	-	1	-	1	-	-	-	-	-	-
山形市	-	-	-	-	-	-	-	-	-	-	-	-	1	-	1
米沢市	-	-	-	-	-	-	-	-	-	-	-	-	-	-	-
鶴岡市	-	-	-	-	-	-	-	-	-	-	-	-	-	-	-
酒田市	-	-	-	1	1	-	1	-	1	-	-	-	-	-	-
新庄市	-	-	-	-	-	-	-	-	-	-	-	-	-	-	-
寒河江市	-	-	-	-	-	-	-	-	-	-	-	-	-	-	-
上山市	-	-	-	-	-	-	-	-	-	-	-	-	-	-	-
村山市	-	-	-	-	-	-	-	-	-	-	-	-	-	-	-
長井市	-	-	-	-	-	-	-	-	-	-	-	-	-	-	-
天童市	-	-	-	-	-	-	-	-	-	-	-	-	-	-	-
東根市	-	-	-	-	-	-	-	-	-	-	-	-	-	-	-
尾花沢市	-	-	-	-	-	-	-	-	-	-	-	-	-	-	-
南陽市	-	-	-	-	-	-	-	-	-	-	-	-	-	-	-
山辺町	-	-	-	-	-	-	-	-	-	-	-	-	-	-	-
中山町	-	-	-	-	-	-	-	-	-	-	-	-	-	-	-
河北町	-	-	-	-	-	-	-	-	-	-	-	-	-	-	-
西川町	-	-	-	-	-	-	-	-	-	-	-	-	-	-	-
朝日町	-	-	-	-	-	-	-	-	-	-	-	-	-	-	-
大江町	-	-	-	-	-	-	-	-	-	-	-	-	-	-	-
大石田町	-	-	-	-	-	-	-	-	-	-	-	-	-	-	-
大金山町	-	-	-	-	-	-	-	-	-	-	-	-	-	-	-
最上町	-	-	-	-	-	-	-	-	-	-	-	-	-	-	-
舟形町	-	-	-	-	-	-	-	-	-	-	-	-	-	-	-
真室川町	-	-	-	-	-	-	-	-	-	-	-	-	-	-	-
大蔵川村	-	-	-	-	-	-	-	-	-	-	-	-	-	-	-
大鮎川村	-	-	-	-	-	-	-	-	-	-	-	-	-	-	-
戸沢村	-	-	-	-	-	-	-	-	-	-	-	-	-	-	-
高島町	-	-	-	-	-	-	-	-	-	-	-	-	-	-	-
高川町	-	-	-	-	-	-	-	-	-	-	-	-	-	-	-
小国町	-	-	-	-	-	-	-	-	-	-	-	-	-	-	-
小白鷹町	-	-	-	-	-	-	-	-	-	-	-	-	-	-	-
飯三川町	-	-	-	-	-	-	-	-	-	-	-	-	-	-	-
庄内町	-	-	-	-	-	-	-	-	-	-	-	-	-	-	-
遊佐町	-	-	-	-	-	-	-	-	-	-	-	-	-	-	-

14歳			15歳			16歳			17歳			18歳			
総数	男	女	総数	男	女	総数	男	女	総数	男	女	総数	男	女	
-	-	-	-	-	-	-	-	-	3	2	1	4	3	1	山形県
-	-	-	-	-	-	-	-	-	3	2	1	3	2	1	山市
-	-	-	-	-	-	-	-	-	-	-	-	1	1	-	郡部
-	-	-	-	-	-	-	-	-	3	2	1	-	-	-	村山保健所
-	-	-	-	-	-	-	-	-	-	-	-	-	-	-	最上保健所
-	-	-	-	-	-	-	-	-	-	-	-	2	2	-	置賜保健所
-	-	-	-	-	-	-	-	-	-	-	-	2	1	1	庄内保健所
-	-	-	-	-	-	-	-	-	3	2	1	-	-	-	山形市
-	-	-	-	-	-	-	-	-	-	-	-	-	-	-	米沢市
-	-	-	-	-	-	-	-	-	-	-	-	-	-	-	鶴岡市
-	-	-	-	-	-	-	-	-	-	-	-	2	1	1	酒田市
-	-	-	-	-	-	-	-	-	-	-	-	-	-	-	新庄市
-	-	-	-	-	-	-	-	-	-	-	-	-	-	-	寒河江市
-	-	-	-	-	-	-	-	-	-	-	-	-	-	-	上山市
-	-	-	-	-	-	-	-	-	-	-	-	-	-	-	山村市
-	-	-	-	-	-	-	-	-	-	-	-	1	1	-	長井市
-	-	-	-	-	-	-	-	-	-	-	-	-	-	-	天童市
-	-	-	-	-	-	-	-	-	-	-	-	-	-	-	東根市
-	-	-	-	-	-	-	-	-	-	-	-	-	-	-	尾花沢市
-	-	-	-	-	-	-	-	-	-	-	-	-	-	-	南陽市
-	-	-	-	-	-	-	-	-	-	-	-	-	-	-	山辺町
-	-	-	-	-	-	-	-	-	-	-	-	-	-	-	中山町
-	-	-	-	-	-	-	-	-	-	-	-	-	-	-	河北町
-	-	-	-	-	-	-	-	-	-	-	-	-	-	-	西川町
-	-	-	-	-	-	-	-	-	-	-	-	-	-	-	朝日町
-	-	-	-	-	-	-	-	-	-	-	-	-	-	-	大江町
-	-	-	-	-	-	-	-	-	-	-	-	-	-	-	大石町
-	-	-	-	-	-	-	-	-	-	-	-	-	-	-	金山町
-	-	-	-	-	-	-	-	-	-	-	-	-	-	-	最上町
-	-	-	-	-	-	-	-	-	-	-	-	-	-	-	舟形町
-	-	-	-	-	-	-	-	-	-	-	-	-	-	-	真室川町
-	-	-	-	-	-	-	-	-	-	-	-	-	-	-	大蔵川村
-	-	-	-	-	-	-	-	-	-	-	-	-	-	-	鮭川村
-	-	-	-	-	-	-	-	-	-	-	-	-	-	-	戸沢村
-	-	-	-	-	-	-	-	-	-	-	-	-	-	-	高畠町
-	-	-	-	-	-	-	-	-	-	-	-	-	-	-	川西町
-	-	-	-	-	-	-	-	-	-	-	-	1	1	-	小白国町
-	-	-	-	-	-	-	-	-	-	-	-	-	-	-	飯鷹町
-	-	-	-	-	-	-	-	-	-	-	-	-	-	-	白飯町
-	-	-	-	-	-	-	-	-	-	-	-	-	-	-	三川町
-	-	-	-	-	-	-	-	-	-	-	-	-	-	-	庄内町
-	-	-	-	-	-	-	-	-	-	-	-	-	-	-	遊佐町

第3表 死亡数、性・年齢(各歳)・保健所一市町村別

	19歳			20歳			21歳			22歳			23歳		
	総数	男	女	総数	男	女	総数	男	女	総数	男	女	総数	男	女
山形県	1	-	1	5	4	1	4	4	-	3	2	1	5	2	3
山市	1	-	1	3	3	-	4	4	-	3	2	1	5	2	3
市郡	-	-	-	2	1	1	-	-	-	-	-	-	-	-	-
村山保健所	1	-	1	3	3	-	3	3	-	2	1	1	2	1	1
最上保健所	-	-	-	1	1	-	-	-	-	-	-	-	1	1	-
置賜保健所	-	-	-	1	-	1	-	-	-	1	1	-	1	-	1
庄内保健所	-	-	-	-	-	-	1	1	-	-	-	-	1	-	1
山形市	-	-	-	1	1	-	3	3	-	1	1	-	2	1	1
米沢市	-	-	-	-	-	-	-	-	-	-	-	-	-	-	-
鶴岡市	-	-	-	-	-	-	-	-	-	-	-	-	1	-	1
酒田市	-	-	-	-	-	-	1	1	-	-	-	-	-	-	-
新庄市	-	-	-	-	-	-	-	-	-	-	-	-	1	1	-
寒河江市	-	-	-	-	-	-	-	-	-	-	-	-	-	-	-
上山市	-	-	-	-	-	-	-	-	-	-	-	-	-	-	-
村山市	1	-	1	-	-	-	-	-	-	-	-	-	-	-	-
長井市	-	-	-	-	-	-	-	-	-	-	-	-	1	-	1
天童市	-	-	-	-	-	-	-	-	-	-	-	-	-	-	-
東根市	-	-	-	2	2	-	-	-	-	1	-	1	-	-	-
尾花沢市	-	-	-	-	-	-	-	-	-	-	-	-	-	-	-
南陽市	-	-	-	-	-	-	-	-	-	1	1	-	-	-	-
山辺町	-	-	-	-	-	-	-	-	-	-	-	-	-	-	-
中山町	-	-	-	-	-	-	-	-	-	-	-	-	-	-	-
河北町	-	-	-	-	-	-	-	-	-	-	-	-	-	-	-
西川町	-	-	-	-	-	-	-	-	-	-	-	-	-	-	-
朝日町	-	-	-	-	-	-	-	-	-	-	-	-	-	-	-
大江町	-	-	-	-	-	-	-	-	-	-	-	-	-	-	-
大石田町	-	-	-	-	-	-	-	-	-	-	-	-	-	-	-
大金山町	-	-	-	1	1	-	-	-	-	-	-	-	-	-	-
最上町	-	-	-	-	-	-	-	-	-	-	-	-	-	-	-
舟形町	-	-	-	-	-	-	-	-	-	-	-	-	-	-	-
真室川町	-	-	-	-	-	-	-	-	-	-	-	-	-	-	-
大蔵村	-	-	-	-	-	-	-	-	-	-	-	-	-	-	-
大鮎川村	-	-	-	-	-	-	-	-	-	-	-	-	-	-	-
戸沢村	-	-	-	-	-	-	-	-	-	-	-	-	-	-	-
高島町	-	-	-	-	-	-	-	-	-	-	-	-	-	-	-
高川町	-	-	-	1	-	1	-	-	-	-	-	-	-	-	-
小国町	-	-	-	-	-	-	-	-	-	-	-	-	-	-	-
小白鷹町	-	-	-	-	-	-	-	-	-	-	-	-	-	-	-
飯豊町	-	-	-	-	-	-	-	-	-	-	-	-	-	-	-
三川町	-	-	-	-	-	-	-	-	-	-	-	-	-	-	-
庄内町	-	-	-	-	-	-	-	-	-	-	-	-	-	-	-
遊佐町	-	-	-	-	-	-	-	-	-	-	-	-	-	-	-

平成30年

24歳			25歳			26歳			27歳			28歳			
総数	男	女	総数	男	女	総数	男	女	総数	男	女	総数	男	女	
5	3	2	2	2	-	6	4	2	5	2	3	2	1	1	山形県 市部 郡部
4	2	2	-	-	-	5	3	2	4	2	2	1	-	1	
1	1	-	2	2	-	1	1	-	1	-	1	1	1	-	
1	-	1	-	-	-	5	3	2	2	-	2	1	-	1	村山保健所 最上保健所 置賜保健所 庄内保健所
-	-	-	1	1	-	1	1	-	1	1	-	-	-	-	
3	2	1	1	1	-	-	-	-	1	-	1	1	1	-	
1	1	-	-	-	-	-	-	-	1	1	-	-	-	-	
1	-	1	-	-	-	2	1	1	1	-	1	-	-	-	山形市 米沢市 鶴岡市
2	1	1	-	-	-	-	-	-	-	-	-	-	-	-	
1	1	-	-	-	-	-	-	-	1	1	-	-	-	-	
-	-	-	-	-	-	-	-	-	-	-	-	-	-	-	酒田市 新庄市 寒河江市
-	-	-	-	-	-	-	-	-	-	-	-	-	-	-	
-	-	-	-	-	-	1	1	-	-	-	-	-	-	-	
-	-	-	-	-	-	-	-	-	-	-	-	-	-	-	上山市 山村市 長井市
-	-	-	-	-	-	-	-	-	-	-	-	-	-	-	
-	-	-	-	-	-	-	-	-	-	-	-	-	-	-	
-	-	-	-	-	-	-	-	-	-	-	-	-	-	-	天童市 東根市 尾花沢市 南陽市
-	-	-	-	-	-	1	-	1	-	-	-	1	-	1	
-	-	-	-	-	-	1	1	-	-	-	-	-	-	-	
-	-	-	-	-	-	-	-	-	1	-	1	-	-	-	山辺町 山中町 河北町
-	-	-	-	-	-	-	-	-	-	-	-	-	-	-	
-	-	-	-	-	-	-	-	-	1	-	1	-	-	-	
-	-	-	-	-	-	-	-	-	-	-	-	-	-	-	西川町 朝日町 大江町
-	-	-	-	-	-	-	-	-	-	-	-	-	-	-	
-	-	-	-	-	-	-	-	-	-	-	-	-	-	-	
-	-	-	-	-	-	-	-	-	-	-	-	-	-	-	大石町 金山町 最上町 舟形町 真室川町
-	-	-	-	-	-	-	-	-	-	-	-	-	-	-	
-	-	-	1	1	-	-	-	-	-	-	-	-	-	-	
-	-	-	-	-	-	-	-	-	-	-	-	-	-	-	大蔵村 大鮎川村 高島町 高川町 小国町
-	-	-	-	-	-	-	-	-	-	-	-	-	-	-	
-	-	-	-	-	-	1	1	-	-	-	-	-	-	-	
1	1	-	1	1	-	-	-	-	-	-	-	1	1	-	小白鷹町 飯豊川町 三内町 遊佐町
-	-	-	-	-	-	-	-	-	-	-	-	-	-	-	
-	-	-	-	-	-	-	-	-	-	-	-	-	-	-	

第3表 死亡数、性・年齢(各歳)・保健所一市町村別

	29歳			30歳			31歳			32歳			33歳		
	総数	男	女	総数	男	女	総数	男	女	総数	男	女	総数	男	女
山形県	2	1	1	7	6	1	7	4	3	4	4	-	7	7	-
山市	1	1	-	5	4	1	4	2	2	4	4	-	6	6	-
市郡	1	-	1	2	2	-	3	2	1	-	-	-	1	1	-
村山保健所	1	1	-	3	3	-	4	2	2	3	3	-	5	5	-
最上保健所	1	-	1	-	-	-	1	-	1	-	-	-	-	-	-
置賜保健所	-	-	-	3	3	-	-	-	-	-	-	-	1	1	-
庄内保健所	-	-	-	1	-	1	2	2	-	1	1	-	1	1	-
山形市	1	1	-	-	-	-	1	-	1	2	2	-	2	2	-
米沢市	-	-	-	1	1	-	-	-	-	-	-	-	-	-	-
鶴岡市	-	-	-	-	-	-	1	1	-	1	1	-	-	-	-
酒田市	-	-	-	1	-	1	1	1	-	-	-	-	1	1	-
新庄市	-	-	-	-	-	-	-	-	-	-	-	-	-	-	-
寒河江市	-	-	-	1	1	-	-	-	-	-	-	-	1	1	-
上山市	-	-	-	-	-	-	-	-	-	-	-	-	-	-	-
村山市	-	-	-	-	-	-	-	-	-	-	-	-	-	-	-
長井市	-	-	-	-	-	-	-	-	-	-	-	-	-	-	-
天童市	-	-	-	-	-	-	-	-	-	-	-	-	2	2	-
東根市	-	-	-	1	1	-	-	-	-	1	1	-	-	-	-
尾花沢市	-	-	-	-	-	-	1	-	1	-	-	-	-	-	-
南陽市	-	-	-	1	1	-	-	-	-	-	-	-	-	-	-
山辺町	-	-	-	-	-	-	-	-	-	-	-	-	-	-	-
中山町	-	-	-	-	-	-	-	-	-	-	-	-	-	-	-
河北町	-	-	-	-	-	-	-	-	-	-	-	-	-	-	-
西川町	-	-	-	-	-	-	-	-	-	-	-	-	-	-	-
朝日町	-	-	-	-	-	-	1	1	-	-	-	-	-	-	-
大江町	-	-	-	-	-	-	-	-	-	-	-	-	-	-	-
大石田町	-	-	-	1	1	-	1	1	-	-	-	-	-	-	-
大金山町	-	-	-	-	-	-	-	-	-	-	-	-	-	-	-
最上町	-	-	-	-	-	-	-	-	-	-	-	-	-	-	-
舟形町	1	-	1	-	-	-	-	-	-	-	-	-	-	-	-
真室川町	-	-	-	-	-	-	-	-	-	-	-	-	-	-	-
大蔵川村	-	-	-	-	-	-	1	-	1	-	-	-	-	-	-
大鮭川村	-	-	-	-	-	-	-	-	-	-	-	-	-	-	-
戸沢村	-	-	-	-	-	-	-	-	-	-	-	-	-	-	-
高島町	-	-	-	-	-	-	-	-	-	-	-	-	-	-	-
高川町	-	-	-	-	-	-	-	-	-	-	-	-	-	-	-
小国町	-	-	-	1	1	-	-	-	-	-	-	-	-	-	-
小白鷹町	-	-	-	-	-	-	-	-	-	-	-	-	1	1	-
飯豊町	-	-	-	-	-	-	-	-	-	-	-	-	-	-	-
三川町	-	-	-	-	-	-	-	-	-	-	-	-	-	-	-
庄内町	-	-	-	-	-	-	-	-	-	-	-	-	-	-	-
遊佐町	-	-	-	-	-	-	-	-	-	-	-	-	-	-	-

平成30年

34歳			35歳			36歳			37歳			38歳			
総数	男	女	総数	男	女	総数	男	女	総数	男	女	総数	男	女	
11	8	3	6	5	1	8	6	2	8	4	4	10	7	3	山形県 市部 郡部
10	7	3	3	3	-	4	3	1	8	4	4	8	6	2	
1	1	-	3	2	1	4	3	1	-	-	-	2	1	1	
7	5	2	2	1	1	5	4	1	6	3	3	5	4	1	山形県 市部 郡部
2	2	-	-	-	-	2	1	1	-	-	-	-	-	-	
-	-	-	2	2	-	1	1	-	1	1	-	3	1	2	
2	1	1	2	2	-	-	-	-	1	-	1	2	2	-	庄内保健所
5	3	2	-	-	-	2	1	1	1	-	1	-	-	-	山形市 米沢市 鶴岡市
-	-	-	-	-	-	-	-	-	1	1	-	-	-	-	
1	-	1	1	1	-	-	-	-	1	-	1	1	1	-	
1	1	-	1	1	-	-	-	-	-	-	-	1	1	-	酒田市新寒河江市
1	1	-	-	-	-	-	-	-	1	-	1	1	1	-	上山市
-	-	-	1	1	-	-	-	-	1	1	-	1	-	1	山村井町
-	-	-	-	-	-	1	1	-	-	-	-	-	-	-	長童市
-	-	-	-	-	-	1	1	-	2	1	1	2	2	-	天根市
1	1	-	-	-	-	-	-	-	-	-	-	-	-	-	尾花沢市
-	-	-	-	-	-	-	-	-	-	-	-	1	1	-	南陽市
-	-	-	-	-	-	-	-	-	-	-	-	1	-	1	
-	-	-	-	-	-	-	-	-	-	-	-	-	-	-	山辺町
-	-	-	-	-	-	1	1	-	-	-	-	-	-	-	中山北町
-	-	-	-	-	-	1	1	-	-	-	-	-	-	-	河川町
-	-	-	-	-	-	-	-	-	-	-	-	-	-	-	西川町
-	-	-	-	-	-	-	-	-	-	-	-	-	-	-	朝日町
-	-	-	1	-	1	-	-	-	-	-	-	-	-	-	大江町
-	-	-	-	-	-	-	-	-	-	-	-	-	-	-	大石田町
-	-	-	-	-	-	-	-	-	-	-	-	-	-	-	金山町
-	-	-	-	-	-	-	-	-	-	-	-	-	-	-	最上町
1	1	-	-	-	-	-	-	-	-	-	-	-	-	-	舟形町
-	-	-	-	-	-	1	1	-	-	-	-	-	-	-	真室川町
-	-	-	-	-	-	-	-	-	-	-	-	-	-	-	大蔵村
-	-	-	-	-	-	-	-	-	-	-	-	-	-	-	大鯉川村
-	-	-	-	-	-	1	-	1	-	-	-	-	-	-	戸沢村
-	-	-	-	-	-	-	-	-	-	-	-	1	-	1	高島町
-	-	-	-	-	-	-	-	-	-	-	-	1	1	-	川西町
-	-	-	-	-	-	-	-	-	-	-	-	-	-	-	小国町
-	-	-	-	-	-	-	-	-	-	-	-	-	-	-	白鷹町
-	-	-	2	2	-	-	-	-	-	-	-	-	-	-	飯豊町
-	-	-	-	-	-	-	-	-	-	-	-	-	-	-	三川町
-	-	-	-	-	-	-	-	-	-	-	-	-	-	-	庄内町
-	-	-	-	-	-	-	-	-	-	-	-	-	-	-	遊佐町

第3表 死亡数、性・年齢(各歳)・保健所一市町村別

	39歳			40歳			41歳			42歳			43歳		
	総数	男	女	総数	男	女	総数	男	女	総数	男	女	総数	男	女
山形県	16	13	3	7	3	4	19	11	8	16	11	5	13	8	5
山市	12	10	2	5	3	2	14	8	6	15	11	4	11	7	4
市郡	4	3	1	2	-	2	5	3	2	1	-	1	2	1	1
村山保健所	9	8	1	4	2	2	7	3	4	8	6	2	4	3	1
最上保健所	2	1	1	2	-	2	-	-	-	-	-	-	1	1	-
置賜保健所	2	1	1	1	1	-	3	2	1	3	1	2	1	1	-
庄内保健所	3	3	-	-	-	-	9	6	3	5	4	1	7	3	4
山形市	4	4	-	2	1	1	2	1	1	6	4	2	2	2	-
米沢市	1	-	1	1	1	-	1	-	1	1	1	-	1	1	-
鶴岡市	-	-	-	-	-	-	4	2	2	4	3	1	2	1	1
酒田市	3	3	-	-	-	-	4	4	-	1	1	-	3	1	2
新庄市	-	-	-	1	-	1	-	-	-	-	-	-	1	1	-
寒河江市	1	1	-	1	1	-	-	-	-	-	-	-	-	-	-
上山市	-	-	-	-	-	-	-	-	-	1	1	-	-	-	-
村山市	-	-	-	-	-	-	-	-	-	1	1	-	1	1	-
長井市	-	-	-	-	-	-	-	-	-	-	-	-	-	-	-
天童市	1	1	-	-	-	-	1	-	1	-	-	-	-	-	-
東根市	2	1	1	-	-	-	2	1	1	-	-	-	1	-	1
尾花沢市	-	-	-	-	-	-	-	-	-	-	-	-	-	-	-
南陽市	-	-	-	-	-	-	-	-	-	1	-	1	-	-	-
山辺町	-	-	-	-	-	-	-	-	-	-	-	-	-	-	-
中山町	1	1	-	-	-	-	-	-	-	-	-	-	-	-	-
河北町	-	-	-	1	-	1	1	1	-	-	-	-	-	-	-
西川町	-	-	-	-	-	-	-	-	-	-	-	-	-	-	-
朝日町	-	-	-	-	-	-	-	-	-	-	-	-	-	-	-
大江町	-	-	-	-	-	-	1	-	1	-	-	-	-	-	-
大石田町	-	-	-	-	-	-	-	-	-	-	-	-	-	-	-
大金山町	-	-	-	1	-	1	-	-	-	-	-	-	-	-	-
最上町	1	1	-	-	-	-	-	-	-	-	-	-	-	-	-
舟形町	-	-	-	-	-	-	-	-	-	-	-	-	-	-	-
真室川町	-	-	-	-	-	-	-	-	-	-	-	-	-	-	-
大蔵川村	1	-	1	-	-	-	-	-	-	-	-	-	-	-	-
大鮭川村	-	-	-	-	-	-	-	-	-	-	-	-	-	-	-
戸沢村	-	-	-	-	-	-	-	-	-	-	-	-	-	-	-
高島町	-	-	-	-	-	-	1	1	-	1	-	1	-	-	-
高川町	-	-	-	-	-	-	-	-	-	-	-	-	-	-	-
小国町	-	-	-	-	-	-	-	-	-	-	-	-	-	-	-
白鷹町	-	-	-	-	-	-	1	1	-	-	-	-	-	-	-
飯豊町	1	1	-	-	-	-	-	-	-	-	-	-	-	-	-
三川町	-	-	-	-	-	-	-	-	-	-	-	-	-	-	-
庄内町	-	-	-	-	-	-	1	-	1	-	-	-	2	1	1
遊佐町	-	-	-	-	-	-	-	-	-	-	-	-	-	-	-

44歳			45歳			46歳			47歳			48歳			
総数	男	女	総数	男	女	総数	男	女	総数	男	女	総数	男	女	
12	6	6	16	7	9	13	7	6	20	14	6	18	11	7	山形県
9	4	5	14	7	7	8	5	3	16	10	6	14	9	5	山市
3	2	1	2	-	2	5	2	3	4	4	-	4	2	2	郡
7	2	5	8	3	5	6	4	2	10	7	3	11	7	4	村山保健所
3	2	1	2	-	2	1	1	-	1	1	-	2	2	-	最上保健所
1	1	-	3	2	1	2	-	2	4	3	1	4	1	3	置賜保健所
1	1	-	3	2	1	4	2	2	5	3	2	1	1	-	庄内保健所
4	-	4	2	-	2	3	2	1	6	3	3	7	4	3	山形市
-	-	-	1	1	-	-	-	-	1	-	1	2	1	1	米沢市
1	1	-	2	2	-	1	1	-	3	2	1	1	1	-	鶴岡市
-	-	-	1	-	1	2	1	1	2	1	1	-	-	-	酒田市
2	1	1	1	-	1	-	-	-	1	1	-	1	1	-	新庄市
-	-	-	1	-	1	-	-	-	-	-	-	1	-	1	寒河江市
-	-	-	-	-	-	2	1	1	-	-	-	-	-	-	上山市
-	-	-	-	-	-	-	-	-	-	-	-	1	1	-	山村市
1	1	-	1	1	-	-	-	-	1	1	-	-	-	-	長井市
-	-	-	1	1	-	-	-	-	1	1	-	1	1	-	天童市
-	-	-	3	2	1	-	-	-	1	1	-	-	-	-	東根市
1	1	-	-	-	-	-	-	-	-	-	-	-	-	-	尾花沢市
-	-	-	1	-	1	-	-	-	-	-	-	-	-	-	南陽市
-	-	-	-	-	-	-	-	-	1	1	-	-	-	-	山辺町
-	-	-	-	-	-	-	-	-	1	1	-	-	-	-	中山町
2	1	1	-	-	-	1	1	-	-	-	-	1	1	-	河北町
-	-	-	-	-	-	-	-	-	-	-	-	-	-	-	西川町
-	-	-	-	-	-	-	-	-	-	-	-	-	-	-	朝日町
-	-	-	-	-	-	-	-	-	-	-	-	-	-	-	大江町
-	-	-	1	-	1	-	-	-	-	-	-	-	-	-	大石町
1	1	-	-	-	-	-	-	-	-	-	-	-	-	-	金山町
-	-	-	-	-	-	-	-	-	-	-	-	1	1	-	最上町
-	-	-	-	-	-	-	-	-	-	-	-	-	-	-	舟形町
-	-	-	-	-	-	-	-	-	-	-	-	-	-	-	真室川町
-	-	-	1	-	1	1	1	-	-	-	-	-	-	-	大蔵村
-	-	-	-	-	-	-	-	-	-	-	-	-	-	-	鮭川村
-	-	-	-	-	-	-	-	-	-	-	-	-	-	-	戸沢村
-	-	-	-	-	-	-	-	-	2	2	-	1	-	1	高島町
-	-	-	-	-	-	1	-	1	-	-	-	-	-	-	川西町
-	-	-	-	-	-	-	-	-	-	-	-	1	-	1	小国町
-	-	-	-	-	-	1	-	1	-	-	-	-	-	-	白鷹町
-	-	-	-	-	-	-	-	-	-	-	-	-	-	-	飯豊町
-	-	-	-	-	-	1	-	1	-	-	-	-	-	-	三川町
-	-	-	-	-	-	-	-	-	-	-	-	-	-	-	庄内町
-	-	-	-	-	-	-	-	-	-	-	-	-	-	-	遊佐町

第3表 死亡数、性・年齢(各歳)・保健所一市町村別

	49歳			50歳			51歳			52歳			53歳		
	総数	男	女	総数	男	女	総数	男	女	総数	男	女	総数	男	女
山形県	26	18	8	23	14	9	25	13	12	25	14	11	34	24	10
山市	22	14	8	21	13	8	18	10	8	18	10	8	29	21	8
郡部	4	4	-	2	1	1	7	3	4	7	4	3	5	3	2
村山保健所	13	10	3	14	8	6	11	6	5	8	4	4	16	11	5
最上保健所	-	-	-	3	3	-	2	1	1	2	-	2	1	-	1
置賜保健所	8	5	3	3	1	2	9	5	4	5	3	2	10	8	2
庄内保健所	5	3	2	3	2	1	3	1	2	10	7	3	7	5	2
山形市	5	3	2	8	4	4	3	1	2	1	1	-	8	6	2
米沢市	6	3	3	1	-	1	1	-	1	2	1	1	7	6	1
鶴岡市	1	-	1	1	1	-	1	1	-	2	2	-	2	1	1
酒田市	3	2	1	2	1	1	1	-	1	6	3	3	3	2	1
新庄市	-	-	-	3	3	-	1	1	-	1	-	1	1	-	1
寒河江市	1	1	-	2	2	-	1	1	-	-	-	-	2	2	-
上山市	1	1	-	-	-	-	1	1	-	-	-	-	2	1	1
村山市	-	-	-	-	-	-	1	-	1	1	1	-	-	-	-
長井市	-	-	-	-	-	-	1	-	1	-	-	-	2	2	-
天童市	3	2	1	3	2	1	4	3	1	4	2	2	1	1	-
東根市	-	-	-	-	-	-	-	-	-	1	-	1	1	-	1
尾花沢市	1	1	-	1	-	1	-	-	-	-	-	-	-	-	-
南陽市	1	1	-	-	-	-	3	2	1	-	-	-	-	-	-
山辺町	1	1	-	-	-	-	-	-	-	1	-	1	-	-	-
中山町	1	1	-	-	-	-	-	-	-	-	-	-	-	-	-
河北町	-	-	-	-	-	-	1	-	1	-	-	-	1	-	1
西川町	-	-	-	-	-	-	-	-	-	-	-	-	-	-	-
朝日町	-	-	-	-	-	-	-	-	-	-	-	-	1	1	-
大江町	-	-	-	-	-	-	-	-	-	-	-	-	-	-	-
大石田町	-	-	-	-	-	-	-	-	-	-	-	-	-	-	-
大金山町	-	-	-	-	-	-	-	-	-	-	-	-	-	-	-
最上町	-	-	-	-	-	-	-	-	-	-	-	-	-	-	-
舟形町	-	-	-	-	-	-	-	-	-	-	-	-	-	-	-
真室川町	-	-	-	-	-	-	-	-	-	1	-	1	-	-	-
大蔵村	-	-	-	-	-	-	1	-	1	-	-	-	-	-	-
鮭川村	-	-	-	-	-	-	-	-	-	-	-	-	-	-	-
戸沢村	-	-	-	-	-	-	-	-	-	-	-	-	-	-	-
高島町	1	1	-	2	1	1	2	1	1	1	-	1	1	-	1
高川町	-	-	-	-	-	-	1	1	-	-	-	-	-	-	-
小国町	-	-	-	-	-	-	-	-	-	1	1	-	-	-	-
白鷹町	-	-	-	-	-	-	1	1	-	-	-	-	-	-	-
飯豊町	-	-	-	-	-	-	-	-	-	1	1	-	-	-	-
三川町	1	1	-	-	-	-	-	-	-	-	-	-	1	1	-
庄内町	-	-	-	-	-	-	-	-	-	1	1	-	1	1	-
遊佐町	-	-	-	-	-	-	1	-	1	1	1	-	-	-	-

54歳			55歳			56歳			57歳			58歳			
総数	男	女	総数	男	女	総数	男	女	総数	男	女	総数	男	女	
43	24	19	35	24	11	45	29	16	46	32	14	54	33	21	山形県 市部 郡部
39	22	17	26	19	7	37	23	14	32	22	10	42	26	16	
4	2	2	9	5	4	8	6	2	14	10	4	12	7	5	
27	13	14	14	9	5	23	15	8	18	12	6	28	15	13	
2	2	-	4	4	-	3	2	1	4	2	2	5	3	2	山形県 市部 郡部
5	2	3	8	5	3	12	7	5	10	8	2	8	6	2	
9	7	2	9	6	3	7	5	2	14	10	4	13	9	4	
14	8	6	9	6	3	12	8	4	6	3	3	10	6	4	
2	1	1	3	3	-	5	3	2	4	2	2	6	5	1	山形市 市部 市部
4	4	-	4	3	1	4	3	1	5	3	2	6	3	3	
5	3	2	5	3	2	3	2	1	4	4	-	3	2	1	
1	1	-	1	1	-	1	1	-	-	-	-	1	1	-	
1	1	-	1	1	-	1	1	-	-	-	-	4	2	2	山形市 市部 市部
3	2	1	1	1	-	1	-	1	1	-	1	2	1	1	
2	1	1	-	-	-	-	-	-	2	1	1	2	1	1	
-	-	-	-	-	-	1	1	-	1	1	-	1	1	-	
5	-	5	1	1	-	4	2	2	3	2	1	1	1	-	山形市 市部 市部
2	1	1	-	-	-	2	1	1	3	3	-	5	2	3	
-	-	-	1	-	1	-	-	-	1	1	-	1	1	-	
-	-	-	-	-	-	3	1	2	2	2	-	-	-	-	
-	-	-	-	-	-	1	1	-	1	1	-	-	-	-	山形市 市部 市部
-	-	-	-	-	-	1	1	-	-	-	-	1	-	1	
-	-	-	-	-	-	-	-	-	-	-	-	1	1	-	
-	-	-	-	-	-	1	1	-	-	-	-	1	-	1	
-	-	-	-	-	-	-	-	-	1	1	-	-	-	-	山形市 市部 市部
1	1	-	-	-	-	1	1	-	1	-	1	-	-	-	
-	-	-	-	-	-	-	-	-	2	2	-	-	-	-	
-	-	-	1	1	-	-	-	-	1	-	1	2	1	1	
-	-	-	1	1	-	-	-	-	-	-	-	2	1	1	山形市 市部 市部
-	-	-	-	-	-	-	-	-	-	-	-	-	-	-	
-	-	-	1	1	-	1	-	1	-	-	-	-	-	-	
-	-	-	-	-	-	-	-	-	-	-	-	-	-	-	
-	-	-	2	1	1	1	-	1	2	2	-	-	-	-	山形市 市部 市部
1	-	1	1	1	-	2	2	-	-	-	-	-	-	-	
1	1	-	1	-	1	-	-	-	-	-	-	-	-	-	
1	-	1	1	-	1	-	-	-	1	1	-	1	-	1	
-	-	-	-	-	-	-	-	-	-	-	-	-	-	-	山形市 市部 市部
-	-	-	-	-	-	-	-	-	2	1	1	1	1	-	
-	-	-	-	-	-	-	-	-	2	1	1	1	1	-	
-	-	-	-	-	-	-	-	-	1	1	-	2	2	-	

第3表 死亡数、性・年齢(各歳)・保健所一市町村別

	59歳			60歳			61歳			62歳			63歳		
	総数	男	女	総数	男	女	総数	男	女	総数	男	女	総数	男	女
山形県	48	31	17	74	46	28	67	48	19	90	62	28	98	73	25
山市	40	29	11	52	32	20	53	37	16	65	45	20	74	59	15
郡部	8	2	6	22	14	8	14	11	3	25	17	8	24	14	10
村山保健所	14	10	4	34	19	15	25	18	7	40	28	12	43	28	15
最上保健所	11	6	5	9	5	4	11	9	2	8	8	-	16	11	5
置賜保健所	10	6	4	9	8	1	17	11	6	15	11	4	16	13	3
庄内保健所	13	9	4	22	14	8	14	10	4	27	15	12	23	21	2
山形市	8	6	2	17	11	6	12	9	3	12	11	1	15	9	6
米沢市	7	5	2	3	3	-	12	9	3	4	2	2	11	9	2
鶴岡市	7	6	1	12	7	5	7	4	3	8	5	3	11	10	1
酒田市	5	2	3	5	4	1	5	4	1	15	8	7	11	10	1
新庄市	7	5	2	2	1	1	6	4	2	2	2	-	6	5	1
寒河江市	1	1	-	4	2	2	2	2	-	4	3	1	8	6	2
上山市	-	-	-	2	-	2	3	2	1	1	1	-	4	4	-
村山市	-	-	-	1	1	-	1	1	-	2	1	1	-	-	-
長井市	1	1	-	-	-	-	1	-	1	2	2	-	-	-	-
天童市	2	1	1	3	2	1	2	1	1	4	2	2	2	1	1
東根市	1	1	-	1	-	1	1	-	1	6	5	1	6	5	1
尾花沢市	1	1	-	1	-	1	-	-	-	1	-	1	-	-	-
南陽市	-	-	-	1	1	-	1	1	-	4	3	1	-	-	-
山辺町	1	-	1	-	-	-	1	-	1	1	1	-	-	-	-
中山町	-	-	-	1	1	-	1	1	-	2	1	1	-	-	-
河北町	-	-	-	2	1	1	1	1	-	4	1	3	6	1	5
西川町	-	-	-	-	-	-	-	-	-	1	1	-	1	1	-
朝日町	-	-	-	1	-	1	-	-	-	-	-	-	-	-	-
大江町	-	-	-	1	1	-	-	-	-	1	1	-	1	1	-
大石田町	-	-	-	-	-	-	1	1	-	1	-	1	-	-	-
金山町	1	1	-	1	-	1	-	-	-	1	1	-	2	1	1
最上町	-	-	-	2	1	1	2	2	-	1	1	-	1	1	-
舟形町	-	-	-	-	-	-	-	-	-	1	1	-	-	-	-
真室川町	1	-	1	1	1	-	2	2	-	1	1	-	4	3	1
大蔵村	1	-	1	1	1	-	-	-	-	-	-	-	-	-	-
大鮎川村	1	-	1	1	-	1	1	1	-	1	1	-	1	-	1
戸沢村	-	-	-	1	1	-	-	-	-	1	1	-	2	1	1
高島町	2	-	2	1	1	-	1	-	1	2	1	1	-	-	-
高川町	-	-	-	4	3	1	1	-	1	-	-	-	1	1	-
小国町	-	-	-	-	-	-	-	-	-	-	-	-	-	-	-
白鷹町	-	-	-	-	-	-	1	1	-	3	3	-	4	3	1
飯豊町	-	-	-	-	-	-	-	-	-	-	-	-	-	-	-
三川町	-	-	-	-	-	-	1	1	-	-	-	-	-	-	-
庄内町	1	1	-	2	1	1	-	-	-	2	1	1	-	-	-
遊佐町	-	-	-	3	2	1	1	1	-	2	1	1	1	1	-

64歳			65歳			66歳			67歳			68歳			
総数	男	女	総数	男	女	総数	男	女	総数	男	女	総数	男	女	
111	78	33	122	89	33	159	116	43	160	119	41	197	137	60	山形県
84	56	28	94	71	23	119	86	33	121	89	32	164	119	45	山市部
27	22	5	28	18	10	40	30	10	39	30	9	33	18	15	郡部
35	21	14	50	36	14	71	49	22	77	59	18	80	52	28	村山保健所
13	9	4	13	5	8	16	13	3	14	7	7	15	10	5	最上保健所
27	22	5	31	25	6	21	15	6	33	23	10	30	19	11	置賜保健所
36	26	10	28	23	5	51	39	12	36	30	6	72	56	16	庄内保健所
12	5	7	21	15	6	28	19	9	34	26	8	37	24	13	山形市
8	7	1	13	9	4	7	6	1	11	8	3	9	6	3	米沢市
19	14	5	13	12	1	22	19	3	19	15	4	39	33	6	鶴岡市
10	7	3	11	8	3	21	15	6	13	11	2	24	15	9	酒田市
5	3	2	5	2	3	9	7	2	6	2	4	9	7	2	新庄市
1	1	-	4	2	2	7	6	1	10	9	1	10	8	2	寒河江市
3	1	2	1	1	-	-	-	-	8	5	3	2	1	1	上山市
6	4	2	5	4	1	2	2	-	1	1	-	6	5	1	村山市
7	5	2	5	5	-	3	-	3	2	1	1	7	7	-	長井市
4	2	2	4	4	-	7	4	3	3	2	1	8	5	3	天童市
5	4	1	3	2	1	8	5	3	5	3	2	8	6	2	東根市
1	1	-	4	2	2	3	2	1	2	1	1	2	2	-	尾花沢市
3	2	1	5	5	-	2	1	1	7	5	2	3	-	3	南陽市
2	2	-	1	1	-	1	1	-	7	6	1	1	1	-	山辺町
-	-	-	1	1	-	3	3	-	1	1	-	1	-	1	中山町
-	-	-	1	-	1	5	2	3	1	1	-	2	-	2	河北町
-	-	-	-	-	-	1	1	-	1	1	-	-	-	-	西川町
-	-	-	-	-	-	3	1	2	2	1	1	-	-	-	朝日町
1	1	-	3	3	-	1	1	-	-	-	-	2	-	2	大江町
-	-	-	2	1	1	2	2	-	2	2	-	1	-	1	大石町
-	-	-	-	-	-	1	1	-	3	2	1	1	-	1	金山町
1	1	-	1	-	1	1	1	-	1	-	1	1	1	-	最上町
-	-	-	2	1	1	1	1	-	1	1	-	1	1	-	舟形町
4	3	1	1	-	1	1	1	-	2	1	1	1	1	-	真室川町
-	-	-	1	-	1	-	-	-	-	-	-	-	-	-	大蔵村
3	2	1	-	-	-	1	-	1	-	-	-	2	-	2	大鮎川村
-	-	-	3	2	1	2	2	-	1	1	-	-	-	-	戸沢村
5	5	-	2	1	1	5	5	-	3	2	1	5	3	2	高島町
-	-	-	2	2	-	3	2	1	5	3	2	1	-	1	川西町
-	-	-	2	2	-	1	1	-	-	-	-	1	-	1	小国町
2	1	1	1	-	1	-	-	-	2	2	-	3	2	1	白鷹町
2	2	-	1	1	-	-	-	-	3	2	1	1	1	-	飯豊町
1	1	-	1	1	-	-	-	-	1	1	-	-	-	-	三川町
2	2	-	1	-	1	5	3	2	1	1	-	5	4	1	庄内町
4	2	2	2	2	-	3	2	1	2	2	-	4	4	-	遊佐町

第3表 死亡数、性・年齢(各歳)・保健所一市町村別

	69歳			70歳			71歳			72歳			73歳		
	総数	男	女	総数	男	女	総数	男	女	総数	男	女	総数	男	女
山形県	195	132	63	219	146	73	194	129	65	145	103	42	189	137	52
山市	155	105	50	157	101	56	149	95	54	109	80	29	153	108	45
郡部	40	27	13	62	45	17	45	34	11	36	23	13	36	29	7
村山保健所	98	62	36	87	54	33	78	43	35	58	41	17	73	47	26
最上保健所	18	12	6	18	14	4	20	15	5	13	10	3	19	15	4
置賜保健所	29	21	8	51	36	15	35	25	10	34	28	6	39	31	8
庄内保健所	50	37	13	63	42	21	61	46	15	40	24	16	58	44	14
山形市	41	24	17	37	23	14	30	16	14	29	21	8	41	26	15
米沢市	11	8	3	18	12	6	7	5	2	14	12	2	20	17	3
鶴岡市	22	13	9	20	15	5	29	24	5	16	12	4	22	16	6
酒田市	21	17	4	35	20	15	20	13	7	16	8	8	25	20	5
新庄市	10	8	2	8	6	2	11	7	4	10	9	1	12	9	3
寒河江市	7	7	-	6	4	2	2	1	1	4	3	1	4	2	2
上山市	6	5	1	9	5	4	8	4	4	-	-	-	-	-	-
村山市	7	4	3	1	-	1	5	3	2	2	2	-	4	1	3
長井市	3	2	1	6	6	-	11	6	5	2	1	1	8	7	1
天童市	9	6	3	5	3	2	11	8	3	7	4	3	6	4	2
東根市	6	2	4	6	4	2	8	3	5	4	3	1	5	3	2
尾花沢市	3	2	1	2	2	-	1	1	-	1	1	-	4	3	1
南陽市	9	7	2	4	1	3	6	4	2	4	4	-	2	-	2
山辺町	5	4	1	4	2	2	3	-	3	-	-	-	-	-	-
中山町	3	2	1	5	2	3	2	1	1	4	2	2	-	-	-
河北町	5	2	3	3	2	1	1	1	-	3	3	-	1	1	-
西川町	1	1	-	2	2	-	2	1	1	1	1	-	-	-	-
朝日町	2	2	-	3	3	-	1	1	-	-	-	-	5	4	1
大江町	1	-	1	1	-	1	3	2	1	-	-	-	-	-	-
大石町	2	1	1	3	2	1	1	1	-	3	1	2	3	3	-
金山町	-	-	-	2	2	-	1	1	-	-	-	-	-	-	-
最上町	2	-	2	1	1	-	2	2	-	-	-	-	-	-	-
舟形町	1	-	1	1	-	1	1	1	-	-	-	-	3	3	-
真室川町	2	1	1	2	1	1	3	3	-	2	1	1	2	1	1
大蔵村	1	1	-	-	-	-	-	-	-	1	-	1	-	-	-
大鮎川村	1	1	-	2	2	-	-	-	-	-	-	-	-	-	-
戸沢村	1	1	-	2	2	-	2	1	1	-	-	-	2	2	-
高島町	-	-	-	7	6	1	5	5	-	2	2	-	4	3	1
高川町	3	2	1	5	3	2	2	2	-	5	2	3	1	-	1
小国町	-	-	-	5	3	2	-	-	-	2	2	-	2	2	-
白鷹町	3	2	1	4	3	1	3	2	1	3	3	-	1	1	-
飯豊町	-	-	-	2	2	-	1	1	-	2	2	-	1	1	-
三川町	-	-	-	2	1	1	1	1	-	-	-	-	1	1	-
庄内町	5	5	-	4	4	-	7	6	1	6	3	3	6	3	3
遊佐町	2	2	-	2	2	-	4	2	2	2	1	1	4	4	-

74歳			75歳			76歳			77歳			78歳			
総数	男	女	総数	男	女	総数	男	女	総数	男	女	総数	男	女	
262	180	82	231	157	74	282	174	108	296	176	120	273	178	95	山形県 市部 郡部
202	142	60	179	119	60	212	129	83	228	130	98	208	133	75	
60	38	22	52	38	14	70	45	25	68	46	22	65	45	20	
108	71	37	91	60	31	135	85	50	134	79	55	107	71	36	山形県 最上保健所 置賜保健所 庄内保健所
23	13	10	15	11	4	33	19	14	23	13	10	23	13	10	
51	38	13	63	41	22	46	28	18	62	40	22	61	40	21	
80	58	22	62	45	17	68	42	26	77	44	33	82	54	28	
52	33	19	42	25	17	55	34	21	58	31	27	43	26	17	山形市 米沢市 鶴岡市 酒田市 新庄市 寒河江市 上山市 村山市 長井市 天童市 東根市 尾花沢市 南陽市
19	16	3	27	16	11	22	14	8	21	11	10	26	19	7	
38	31	7	26	22	4	24	11	13	36	21	15	38	23	15	
30	21	9	29	18	11	29	19	10	31	17	14	29	20	9	
10	4	6	6	3	3	14	7	7	13	7	6	13	8	5	
6	6	-	7	3	4	6	4	2	8	5	3	14	9	5	
11	8	3	8	5	3	5	4	1	2	-	2	9	5	4	
2	1	1	5	5	-	5	2	3	10	7	3	2	2	-	
3	1	2	4	3	1	6	4	2	6	4	2	7	4	3	
10	6	4	9	8	1	18	12	6	14	10	4	8	4	4	
9	5	4	5	3	2	15	12	3	10	5	5	7	6	1	
1	-	1	4	3	1	6	2	4	7	4	3	4	3	1	
11	10	1	7	5	2	7	4	3	12	8	4	8	4	4	
3	2	1	4	4	-	6	6	-	10	8	2	9	8	1	
3	3	-	2	-	2	5	3	2	5	3	2	1	1	-	
2	2	-	1	1	-	6	3	3	3	1	2	5	3	2	
2	1	1	1	1	-	1	-	1	2	1	1	-	-	-	
2	2	-	2	1	1	4	2	2	2	1	1	1	1	-	
3	1	2	1	1	-	3	1	2	1	1	-	2	2	-	
2	1	1	-	-	-	-	-	-	2	2	-	2	1	1	
1	-	1	2	2	-	3	2	1	2	1	1	3	2	1	
1	1	-	4	4	-	3	2	1	2	-	2	1	-	1	
5	3	2	1	-	1	-	-	-	1	1	-	3	1	2	
2	2	-	2	2	-	1	-	1	1	1	-	1	1	-	
1	1	-	-	-	-	2	2	-	1	1	-	-	-	-	
-	-	-	-	-	-	7	4	3	-	-	-	1	1	-	
3	2	1	-	-	-	3	2	1	3	2	1	1	-	1	
6	3	3	6	4	2	6	4	2	10	7	3	8	8	-	
4	3	1	5	2	3	2	1	1	4	3	1	4	1	3	
3	3	-	1	-	1	1	-	1	3	2	1	-	-	-	
4	2	2	11	9	2	1	-	1	4	4	-	8	4	4	
1	-	1	2	2	-	1	1	-	2	1	1	-	-	-	
3	2	1	1	1	-	4	3	1	1	1	-	3	1	2	
4	3	1	5	3	2	8	7	1	7	4	3	6	4	2	
5	1	4	1	1	-	3	2	1	2	1	1	6	6	-	

第3表 死亡数、性・年齢(各歳)・保健所一市町村別

	79歳			80歳			81歳			82歳			83歳		
	総数	男	女	総数	男	女	総数	男	女	総数	男	女	総数	男	女
山形県	311	202	109	345	200	145	460	273	187	540	295	245	534	310	224
山市	248	161	87	267	146	121	345	210	135	423	229	194	406	244	162
郡	63	41	22	78	54	24	115	63	52	117	66	51	128	66	62
村山保健所	138	91	47	144	81	63	193	110	83	227	134	93	250	146	104
最上保健所	26	13	13	28	14	14	49	29	20	33	20	13	55	35	20
置賜保健所	60	38	22	74	50	24	101	55	46	114	66	48	108	60	48
庄内保健所	87	60	27	99	55	44	117	79	38	166	75	91	121	69	52
山形市	51	31	20	53	30	23	78	47	31	89	49	40	110	64	46
米沢市	30	22	8	24	14	10	33	15	18	40	22	18	39	24	15
鶴岡市	35	26	9	42	22	20	45	34	11	76	34	42	55	31	24
酒田市	38	24	14	41	22	19	53	32	21	63	28	35	49	30	19
新庄市	11	5	6	13	6	7	20	12	8	18	11	7	21	12	9
寒河江市	7	3	4	10	4	6	17	8	9	21	11	10	18	12	6
上山市	11	9	2	7	3	4	13	6	7	15	10	5	12	6	6
村山市	10	7	3	12	7	5	8	5	3	10	8	2	17	10	7
長井市	9	5	4	6	3	3	18	12	6	20	16	4	15	10	5
天童市	15	10	5	14	5	9	22	13	9	14	7	7	28	17	11
東根市	16	12	4	20	12	8	12	10	2	20	9	11	21	15	6
尾花沢市	6	2	4	5	4	1	11	6	5	19	13	6	7	5	2
南陽市	9	5	4	20	14	6	15	10	5	18	11	7	14	8	6
山辺町	3	2	1	6	3	3	5	2	3	5	3	2	4	1	3
山中町	2	1	1	5	4	1	4	2	2	7	7	-	6	3	3
河北町	7	5	2	6	4	2	8	3	5	9	5	4	8	5	3
西川町	1	1	-	1	1	-	4	2	2	2	-	2	4	2	2
朝日町	4	4	-	2	1	1	7	4	3	5	3	2	2	1	1
大江町	4	3	1	-	-	-	4	2	2	5	5	-	7	2	5
大石町	1	1	-	3	3	-	-	-	-	6	4	2	6	3	3
金山町	1	-	1	2	1	1	2	-	2	2	1	1	1	-	1
最上町	3	2	1	3	-	3	6	6	-	2	1	1	6	3	3
舟形町	-	-	-	-	-	-	3	2	1	2	1	1	7	6	1
真室川町	4	2	2	3	2	1	11	5	6	2	1	1	7	6	1
大蔵村	3	1	2	4	4	-	-	-	-	-	-	-	4	2	2
川村	1	1	-	2	1	1	3	1	2	2	2	-	3	2	1
戸沢村	3	2	1	1	-	1	4	3	1	5	3	2	6	4	2
高島町	2	2	-	8	8	-	12	7	5	14	8	6	13	7	6
川西町	5	3	2	8	6	2	10	4	6	9	4	5	7	5	2
小国町	2	1	1	4	2	2	2	1	1	6	4	2	5	2	3
白鷹町	2	-	2	2	2	-	7	4	3	4	-	4	10	1	9
飯豊町	1	-	1	2	1	1	4	2	2	3	1	2	5	3	2
三川町	1	1	-	2	2	-	3	2	1	6	4	2	3	3	-
庄内町	8	5	3	8	5	3	8	6	2	11	5	6	5	3	2
遊佐町	5	4	1	6	4	2	8	5	3	10	4	6	9	2	7

84歳			85歳			86歳			87歳			88歳			
総数	男	女	総数	男	女	総数	男	女	総数	男	女	総数	男	女	
574	307	267	676	345	331	656	317	339	759	344	415	748	353	395	山形県 市部 郡部
441	236	205	515	267	248	504	239	265	556	249	307	576	274	302	
133	71	62	161	78	83	152	78	74	203	95	108	172	79	93	
282	158	124	308	172	136	307	149	158	354	175	179	350	162	188	山形県 市部 郡部
43	21	22	40	10	30	53	24	29	56	21	35	55	31	24	
109	61	48	133	72	61	122	53	69	141	60	81	141	60	81	
140	67	73	195	91	104	174	91	83	208	88	120	202	100	102	
116	68	48	132	77	55	124	60	64	120	61	59	145	63	82	山形県 市部 郡部
31	15	16	49	26	23	49	22	27	42	14	28	43	20	23	
70	34	36	89	46	43	84	44	40	97	38	59	86	43	43	
50	24	26	68	28	40	63	36	27	76	34	42	82	43	39	
12	5	7	12	1	11	22	7	15	18	6	12	21	14	7	
23	9	14	28	17	11	19	10	9	32	13	19	24	12	12	
20	11	9	20	8	12	21	8	13	26	15	11	26	13	13	
9	3	6	20	10	10	17	9	8	22	9	13	23	14	9	
16	8	8	19	13	6	19	6	13	29	11	18	21	11	10	
25	17	8	29	13	16	26	12	14	33	14	19	39	20	19	
28	20	8	26	17	9	28	12	16	27	14	13	27	11	16	
17	9	8	9	5	4	20	8	12	15	9	6	15	4	11	
24	13	11	14	6	8	12	5	7	19	11	8	24	6	18	
7	2	5	10	5	5	15	9	6	16	11	5	7	2	5	
9	5	4	4	2	2	5	4	1	12	8	4	10	5	5	
7	2	5	11	9	2	7	2	5	15	8	7	12	5	7	
9	4	5	2	2	-	5	3	2	9	4	5	6	4	2	
4	2	2	3	1	2	3	2	1	8	3	5	6	5	1	
6	5	1	6	2	4	9	6	3	9	3	6	6	2	4	
2	1	1	8	4	4	8	4	4	10	3	7	4	2	2	
6	3	3	5	2	3	5	3	2	5	1	4	2	2	-	
7	4	3	7	2	5	6	2	4	6	3	3	6	3	3	
6	5	1	4	-	4	7	4	3	3	1	2	8	2	6	
5	2	3	5	2	3	3	2	1	13	4	9	10	5	5	
2	2	-	2	1	1	1	1	-	2	2	-	3	2	1	
2	-	2	1	-	1	2	1	1	4	2	2	4	2	2	
3	-	3	4	2	2	7	4	3	5	2	3	1	1	-	
13	9	4	9	4	5	12	5	7	12	6	6	16	7	9	
8	4	4	13	6	7	9	5	4	12	6	6	9	5	4	
4	3	1	12	7	5	7	4	3	6	2	4	4	2	2	
5	3	2	11	6	5	10	3	7	16	8	8	11	5	6	
8	6	2	6	4	2	4	3	1	5	2	3	13	4	9	
3	3	-	5	3	2	4	2	2	6	2	4	5	2	3	
8	2	6	18	8	10	11	6	5	14	6	8	15	5	10	
9	4	5	15	6	9	12	3	9	15	8	7	14	7	7	

第3表 死亡数、性・年齢(各歳)・保健所一市町村別

	89歳			90歳			91歳			92歳			93歳		
	総数	男	女	総数	男	女	総数	男	女	総数	男	女	総数	男	女
山形県	697	298	399	741	319	422	729	284	445	657	236	421	628	178	450
山市	528	224	304	541	237	304	524	203	321	465	164	301	469	127	342
郡	169	74	95	200	82	118	205	81	124	192	72	120	159	51	108
村山保健所	313	144	169	338	165	173	330	144	186	312	120	192	277	80	197
最上保健所	54	24	30	62	21	41	54	22	32	53	19	34	61	19	42
置賜保健所	142	54	88	148	64	84	147	56	91	150	50	100	131	37	94
庄内保健所	188	76	112	193	69	124	198	62	136	142	47	95	159	42	117
山形市	128	62	66	125	67	58	121	51	70	130	50	80	105	30	75
米沢市	48	18	30	44	20	24	47	16	31	40	15	25	46	12	34
鶴岡市	82	37	45	85	34	51	87	28	59	58	18	40	76	17	59
酒田市	72	22	50	74	22	52	75	24	51	55	16	39	58	15	43
新庄市	20	10	10	22	10	12	16	8	8	16	5	11	24	8	16
寒河江市	25	10	15	30	15	15	23	10	13	28	14	14	19	3	16
上山市	24	5	19	27	9	18	29	9	20	19	2	17	21	8	13
村山市	19	10	9	22	11	11	22	5	17	13	5	8	17	7	10
長井市	20	7	13	19	8	11	15	9	6	18	8	10	21	7	14
天童市	27	13	14	39	18	21	26	10	16	28	10	18	25	7	18
東根市	24	14	10	25	10	15	27	11	16	24	10	14	22	4	18
尾花沢市	15	7	8	8	5	3	21	16	5	12	5	7	15	3	12
南陽市	24	9	15	21	8	13	15	6	9	24	6	18	20	6	14
山辺町	12	6	6	9	4	5	5	1	4	15	6	9	11	2	9
中山町	4	2	2	10	5	5	12	8	4	3	1	2	6	1	5
河北町	11	5	6	15	9	6	13	8	5	11	4	7	13	8	5
西川町	1	1	-	5	3	2	11	3	8	6	2	4	7	2	5
朝日町	11	4	7	11	3	8	10	8	2	5	2	3	5	3	2
大江町	7	3	4	7	3	4	5	2	3	13	6	7	5	1	4
大石田町	5	2	3	5	3	2	5	2	3	5	3	2	6	1	5
大金山町	5	1	4	6	1	5	5	1	4	1	1	-	3	2	1
最上町	8	4	4	9	4	5	4	1	3	6	2	4	8	2	6
舟形町	5	2	3	7	3	4	8	4	4	9	3	6	10	2	8
真室川町	4	1	3	5	1	4	8	2	6	8	4	4	10	3	7
大蔵村	4	2	2	2	-	2	4	2	2	7	1	6	3	-	3
大鮎川村	3	-	3	6	2	4	4	1	3	4	2	2	-	-	-
戸沢村	5	4	1	5	-	5	5	3	2	2	1	1	3	2	1
高島町	15	6	9	22	5	17	20	8	12	19	5	14	11	4	7
川西町	11	5	6	15	8	7	18	6	12	18	7	11	8	3	5
小国町	11	4	7	5	2	3	8	2	6	6	2	4	7	1	6
白鷹町	6	3	3	15	9	6	14	6	8	15	5	10	13	3	10
飯豊町	7	2	5	7	4	3	10	3	7	10	2	8	5	1	4
三川町	8	2	6	3	2	1	11	2	9	5	2	3	7	1	6
庄内町	12	7	5	24	8	16	10	3	7	10	6	4	12	8	4
遊佐町	14	8	6	7	3	4	15	5	10	14	5	9	6	1	5

94歳			95歳			96歳			97歳			98歳				
総数	男	女	総数	男	女	総数	男	女	総数	男	女	総数	男	女		
536	141	395	380	104	276	342	75	267	283	64	219	208	40	168	山形県 市部 郡部	
397	102	295	291	77	214	260	57	203	216	50	166	154	31	123		
139	39	100	89	27	62	82	18	64	67	14	53	54	9	45		
260	72	188	162	46	116	158	36	122	141	33	108	94	15	79	山形県 村山保健所 最上保健所 置賜保健所 庄内保健所	
37	8	29	31	11	20	21	8	13	15	2	13	16	4	12		
104	18	86	73	12	61	77	11	66	61	11	50	43	7	36		
135	43	92	114	35	79	86	20	66	66	18	48	55	14	41		
105	28	77	66	14	52	67	18	49	64	16	48	42	8	34		
36	8	28	28	3	25	29	3	26	22	3	19	14	2	12	山形市 米沢市 鶴岡市 酒田市 新庄市 寒河江市 上山市 14村山市 22長井市 20天童市 12東根市 12尾花沢市 15南陽市	
57	15	42	49	17	32	35	10	25	30	7	23	28	6	22		
56	21	35	42	11	31	38	8	30	21	6	15	18	6	12		
15	4	11	16	4	12	8	4	4	9	1	8	6	3	3		
21	5	16	14	8	6	11	5	6	10	-	10	5	-	5		
12	3	9	17	4	13	13	2	11	12	2	10	4	-	4		
14	5	9	8	4	4	7	-	7	8	4	4	6	-	6		
22	3	19	8	-	8	8	1	7	6	2	4	4	1	3		
20	-	20	14	4	10	18	3	15	8	3	5	12	2	10		
12	5	7	9	2	7	13	1	12	8	1	7	6	2	4		
12	3	9	7	4	3	4	1	3	8	2	6	1	-	1		
15	2	13	13	2	11	9	1	8	10	3	7	8	1	7		
13	7	6	3	1	2	3	-	3	3	-	3	1	-	1		山形市 中川町 河北町 西川町 朝日町 大江町 大石町 金山町 最上町 舟形町 真室川町 大蔵村 大蔵川村 戸沢村 高島町 川西町 小白国町 白鷹町 飯豊川町 三内町 遊佐町
6	3	3	9	1	8	5	-	5	2	1	1	-	-	-		
13	3	10	5	1	4	6	3	3	6	1	5	4	2	2		
6	3	3	3	2	1	2	-	2	1	-	1	4	-	4		
10	3	7	2	1	1	5	2	3	3	-	3	4	-	4		
10	2	8	3	-	3	3	1	2	4	3	1	2	1	1		
6	2	4	2	-	2	1	-	1	4	-	4	3	-	3		
2	1	1	-	-	-	1	1	-	2	1	1	-	-	-		
3	-	3	4	1	3	3	1	2	-	-	-	4	1	3		
3	1	2	4	3	1	2	-	2	1	-	1	1	-	1		
4	1	3	2	-	2	3	1	2	2	-	2	3	-	3		
2	-	2	4	3	1	2	-	2	-	-	-	-	-	-		
1	-	1	-	-	-	1	-	1	-	-	-	1	-	1		
7	1	6	1	-	1	1	1	-	1	-	1	1	-	1		
8	1	7	7	-	7	9	3	6	8	2	6	2	-	2		
9	1	8	5	3	2	10	2	8	5	-	5	5	1	4		
3	-	3	3	1	2	2	1	1	1	-	1	3	1	2		
7	3	4	7	2	5	9	-	9	4	-	4	3	1	2		
4	-	4	2	1	1	1	-	1	5	1	4	4	-	4		
7	4	3	6	4	2	2	-	2	4	-	4	3	1	2		
8	2	6	8	1	7	6	1	5	6	3	3	2	-	2		
7	1	6	9	2	7	5	1	4	5	2	3	4	1	3		

第3表 死亡数、性・年齢(各歳)・保健所一市町村別

	99歳			100歳			101歳			102歳			103歳		
	総数	男	女	総数	男	女	総数	男	女	総数	男	女	総数	男	女
山形県	158	32	126	111	21	90	61	13	48	52	8	44	38	2	36
山市	120	25	95	83	16	67	50	10	40	38	5	33	31	2	29
郡	38	7	31	28	5	23	11	3	8	14	3	11	7	-	7
村山保健所	71	16	55	48	10	38	38	9	29	26	4	22	15	1	14
最上保健所	6	1	5	10	3	7	2	1	1	4	1	3	2	-	2
置賜保健所	30	5	25	22	5	17	14	3	11	12	1	11	10	1	9
庄内保健所	51	10	41	31	3	28	7	-	7	10	2	8	11	-	11
山形市	32	6	26	17	3	14	17	2	15	13	3	10	8	1	7
米沢市	13	1	12	5	1	4	3	-	3	4	-	4	4	-	4
鶴岡市	22	2	20	12	1	11	1	-	1	4	1	3	6	-	6
酒田市	20	7	13	16	2	14	4	-	4	5	1	4	4	-	4
新庄市	-	-	-	3	-	3	1	-	1	1	-	1	1	-	1
寒河江市	8	2	6	4	1	3	5	3	2	3	-	3	-	-	-
上山市	4	2	2	5	-	5	-	-	-	1	-	1	-	-	-
村山市	4	1	3	5	3	2	4	-	4	-	-	-	1	-	1
長井市	3	-	3	2	2	-	4	-	4	2	-	2	1	1	-
天童市	6	1	5	3	1	2	3	1	2	-	-	-	1	-	1
天根市	4	2	2	5	1	4	3	-	3	2	-	2	3	-	3
尾花沢市	1	-	1	1	-	1	2	2	-	-	-	-	-	-	-
南陽市	3	1	2	5	1	4	3	2	1	3	-	3	2	-	2
山辺町	1	1	-	1	-	1	-	-	-	3	-	3	-	-	-
中山町	2	-	2	-	-	-	-	-	-	-	-	-	-	-	-
河北町	3	-	3	2	1	1	2	1	1	1	-	1	1	-	1
西川町	3	1	2	1	-	1	2	-	2	1	1	-	-	-	-
朝日町	1	-	1	2	-	2	-	-	-	-	-	-	-	-	-
大江町	2	-	2	2	-	2	-	-	-	-	-	-	1	-	1
大石町	-	-	-	-	-	-	-	-	-	2	-	2	-	-	-
金山町	2	1	1	2	1	1	1	1	-	-	-	-	-	-	-
最上町	1	-	1	1	-	1	-	-	-	1	-	1	1	-	1
舟形町	-	-	-	1	1	-	-	-	-	-	-	-	-	-	-
真室川町	2	-	2	-	-	-	-	-	-	1	1	-	-	-	-
大蔵村	-	-	-	2	1	1	-	-	-	-	-	-	-	-	-
大鮎川村	1	-	1	1	-	1	-	-	-	-	-	-	-	-	-
戸沢村	-	-	-	-	-	-	-	-	-	1	-	1	-	-	-
高島町	4	1	3	3	-	3	2	1	1	1	-	1	2	-	2
川西町	4	1	3	2	-	2	1	-	1	-	-	-	-	-	-
小国町	2	-	2	2	-	2	-	-	-	-	-	-	1	-	1
白鷹町	1	1	-	3	1	2	-	-	-	2	1	1	-	-	-
飯豊町	-	-	-	-	-	-	1	-	1	-	-	-	-	-	-
三川町	2	-	2	-	-	-	1	-	1	-	-	-	1	-	1
庄内町	2	-	2	1	-	1	-	-	-	-	-	-	-	-	-
遊佐町	5	1	4	2	-	2	1	-	1	1	-	1	-	-	-

104歳			105歳			106歳			107歳			108歳			
総数	男	女	総数	男	女	総数	男	女	総数	男	女	総数	男	女	
19	2	17	8	3	5	6	2	4	3	-	3	2	-	2	山形県 市部 郡部
17	2	15	5	2	3	3	1	2	2	-	2	2	-	2	
2	-	2	3	1	2	3	1	2	1	-	1	-	-	-	
6	1	5	5	2	3	4	1	3	2	-	2	-	-	-	山形県 最上保健所 置賜保健所 庄内保健所
-	-	-	-	-	-	-	-	-	-	-	-	-	-	-	
5	-	5	2	1	1	2	1	1	1	-	1	1	-	1	
8	1	7	1	-	1	-	-	-	-	-	-	1	-	1	
1	-	1	2	1	1	-	-	-	1	-	1	-	-	-	山形市 米沢市 鶴岡市
3	-	3	-	-	-	-	-	-	-	-	-	-	-	-	
5	1	4	-	-	-	-	-	-	-	-	-	-	-	-	
3	-	3	1	-	1	-	-	-	-	-	-	1	-	1	酒田市 新庄市 寒河江市
-	-	-	-	-	-	-	-	-	-	-	-	-	-	-	
-	-	-	1	1	-	-	-	-	-	-	-	-	-	-	
1	-	1	-	-	-	2	1	1	-	-	-	-	-	-	上山市 山村市 長井市
1	1	-	-	-	-	-	-	-	1	-	1	-	-	-	
1	-	1	-	-	-	-	-	-	-	-	-	-	-	-	
1	-	1	-	-	-	1	-	1	-	-	-	-	-	-	天童市 根岸市 尾花沢市
-	-	-	-	-	-	-	-	-	-	-	-	-	-	-	
-	-	-	1	-	1	-	-	-	-	-	-	1	-	1	
-	-	-	-	-	-	1	-	1	-	-	-	-	-	-	山辺町 中山町 河北町
1	-	1	1	-	1	-	-	-	-	-	-	-	-	-	
-	-	-	1	-	1	-	-	-	-	-	-	-	-	-	
-	-	-	-	-	-	-	-	-	-	-	-	-	-	-	西川町 朝日町 大江町
-	-	-	-	-	-	-	-	-	-	-	-	-	-	-	
-	-	-	-	-	-	-	-	-	-	-	-	-	-	-	
-	-	-	-	-	-	-	-	-	-	-	-	-	-	-	大石町 金山町 最上町
-	-	-	-	-	-	-	-	-	-	-	-	-	-	-	
-	-	-	-	-	-	-	-	-	-	-	-	-	-	-	
-	-	-	-	-	-	-	-	-	-	-	-	-	-	-	舟形町 真室川町 大蔵村
-	-	-	-	-	-	-	-	-	-	-	-	-	-	-	
-	-	-	-	-	-	-	-	-	-	-	-	-	-	-	
-	-	-	-	-	-	-	-	-	-	-	-	-	-	-	大蔵村 戸沢村 高島町
-	-	-	-	-	-	-	-	-	-	-	-	-	-	-	
1	-	1	1	1	-	2	1	1	1	-	1	-	-	-	
-	-	-	-	-	-	-	-	-	-	-	-	-	-	-	小国町 白鷹町 飯豊町
-	-	-	-	-	-	-	-	-	-	-	-	-	-	-	
-	-	-	-	-	-	-	-	-	-	-	-	-	-	-	
-	-	-	-	-	-	-	-	-	-	-	-	-	-	-	三川町 庄内町 遊佐町
-	-	-	-	-	-	-	-	-	-	-	-	-	-	-	
-	-	-	-	-	-	-	-	-	-	-	-	-	-	-	

第3表 死亡数、性・年齢(各歳)・保健所一市町村別

	109歳			110歳			111歳			112歳			113歳		
	総数	男	女	総数	男	女	総数	男	女	総数	男	女	総数	男	女
山形県	-	-	-	-	-	-	-	-	-	-	-	-	-	-	-
山市	-	-	-	-	-	-	-	-	-	-	-	-	-	-	-
市郡	-	-	-	-	-	-	-	-	-	-	-	-	-	-	-
村	-	-	-	-	-	-	-	-	-	-	-	-	-	-	-
山形保健所	-	-	-	-	-	-	-	-	-	-	-	-	-	-	-
最上保健所	-	-	-	-	-	-	-	-	-	-	-	-	-	-	-
置賜保健所	-	-	-	-	-	-	-	-	-	-	-	-	-	-	-
庄内保健所	-	-	-	-	-	-	-	-	-	-	-	-	-	-	-
山形市	-	-	-	-	-	-	-	-	-	-	-	-	-	-	-
米沢市	-	-	-	-	-	-	-	-	-	-	-	-	-	-	-
鶴岡市	-	-	-	-	-	-	-	-	-	-	-	-	-	-	-
酒田市	-	-	-	-	-	-	-	-	-	-	-	-	-	-	-
新庄市	-	-	-	-	-	-	-	-	-	-	-	-	-	-	-
寒河江市	-	-	-	-	-	-	-	-	-	-	-	-	-	-	-
上山市	-	-	-	-	-	-	-	-	-	-	-	-	-	-	-
村山市	-	-	-	-	-	-	-	-	-	-	-	-	-	-	-
長井市	-	-	-	-	-	-	-	-	-	-	-	-	-	-	-
天童市	-	-	-	-	-	-	-	-	-	-	-	-	-	-	-
東根市	-	-	-	-	-	-	-	-	-	-	-	-	-	-	-
尾花沢市	-	-	-	-	-	-	-	-	-	-	-	-	-	-	-
南陽市	-	-	-	-	-	-	-	-	-	-	-	-	-	-	-
山形町	-	-	-	-	-	-	-	-	-	-	-	-	-	-	-
中山町	-	-	-	-	-	-	-	-	-	-	-	-	-	-	-
河北町	-	-	-	-	-	-	-	-	-	-	-	-	-	-	-
西川町	-	-	-	-	-	-	-	-	-	-	-	-	-	-	-
朝日町	-	-	-	-	-	-	-	-	-	-	-	-	-	-	-
大江町	-	-	-	-	-	-	-	-	-	-	-	-	-	-	-
大石田町	-	-	-	-	-	-	-	-	-	-	-	-	-	-	-
金山町	-	-	-	-	-	-	-	-	-	-	-	-	-	-	-
最上町	-	-	-	-	-	-	-	-	-	-	-	-	-	-	-
舟形町	-	-	-	-	-	-	-	-	-	-	-	-	-	-	-
真室川町	-	-	-	-	-	-	-	-	-	-	-	-	-	-	-
大蔵村	-	-	-	-	-	-	-	-	-	-	-	-	-	-	-
大鮎川村	-	-	-	-	-	-	-	-	-	-	-	-	-	-	-
戸沢村	-	-	-	-	-	-	-	-	-	-	-	-	-	-	-
高島町	-	-	-	-	-	-	-	-	-	-	-	-	-	-	-
高川町	-	-	-	-	-	-	-	-	-	-	-	-	-	-	-
小国町	-	-	-	-	-	-	-	-	-	-	-	-	-	-	-
小白鷹町	-	-	-	-	-	-	-	-	-	-	-	-	-	-	-
飯豊町	-	-	-	-	-	-	-	-	-	-	-	-	-	-	-
三川町	-	-	-	-	-	-	-	-	-	-	-	-	-	-	-
庄内町	-	-	-	-	-	-	-	-	-	-	-	-	-	-	-
遊佐町	-	-	-	-	-	-	-	-	-	-	-	-	-	-	-

114歳			115歳			116歳			117歳以上			不詳			
総数	男	女	総数	男	女	総数	男	女	総数	男	女	総数	男	女	
-	-	-	-	-	-	-	-	-	-	-	-	-	-	-	山形県
-	-	-	-	-	-	-	-	-	-	-	-	-	-	-	山市
-	-	-	-	-	-	-	-	-	-	-	-	-	-	-	郡部
-	-	-	-	-	-	-	-	-	-	-	-	-	-	-	村山保健所
-	-	-	-	-	-	-	-	-	-	-	-	-	-	-	最上保健所
-	-	-	-	-	-	-	-	-	-	-	-	-	-	-	置賜保健所
-	-	-	-	-	-	-	-	-	-	-	-	-	-	-	庄内保健所
-	-	-	-	-	-	-	-	-	-	-	-	-	-	-	山形市
-	-	-	-	-	-	-	-	-	-	-	-	-	-	-	米沢市
-	-	-	-	-	-	-	-	-	-	-	-	-	-	-	鶴岡市
-	-	-	-	-	-	-	-	-	-	-	-	-	-	-	酒田市
-	-	-	-	-	-	-	-	-	-	-	-	-	-	-	新庄市
-	-	-	-	-	-	-	-	-	-	-	-	-	-	-	寒河江市
-	-	-	-	-	-	-	-	-	-	-	-	-	-	-	上山市
-	-	-	-	-	-	-	-	-	-	-	-	-	-	-	山村市
-	-	-	-	-	-	-	-	-	-	-	-	-	-	-	長井市
-	-	-	-	-	-	-	-	-	-	-	-	-	-	-	天童市
-	-	-	-	-	-	-	-	-	-	-	-	-	-	-	東根市
-	-	-	-	-	-	-	-	-	-	-	-	-	-	-	尾花沢市
-	-	-	-	-	-	-	-	-	-	-	-	-	-	-	南陽市
-	-	-	-	-	-	-	-	-	-	-	-	-	-	-	山辺町
-	-	-	-	-	-	-	-	-	-	-	-	-	-	-	中山町
-	-	-	-	-	-	-	-	-	-	-	-	-	-	-	河北町
-	-	-	-	-	-	-	-	-	-	-	-	-	-	-	西川町
-	-	-	-	-	-	-	-	-	-	-	-	-	-	-	朝日町
-	-	-	-	-	-	-	-	-	-	-	-	-	-	-	大江町
-	-	-	-	-	-	-	-	-	-	-	-	-	-	-	大石町
-	-	-	-	-	-	-	-	-	-	-	-	-	-	-	金山町
-	-	-	-	-	-	-	-	-	-	-	-	-	-	-	最上町
-	-	-	-	-	-	-	-	-	-	-	-	-	-	-	舟形町
-	-	-	-	-	-	-	-	-	-	-	-	-	-	-	真室川町
-	-	-	-	-	-	-	-	-	-	-	-	-	-	-	大蔵川村
-	-	-	-	-	-	-	-	-	-	-	-	-	-	-	鮭川村
-	-	-	-	-	-	-	-	-	-	-	-	-	-	-	戸沢村
-	-	-	-	-	-	-	-	-	-	-	-	-	-	-	高畠町
-	-	-	-	-	-	-	-	-	-	-	-	-	-	-	川西町
-	-	-	-	-	-	-	-	-	-	-	-	-	-	-	小国町
-	-	-	-	-	-	-	-	-	-	-	-	-	-	-	白鷹町
-	-	-	-	-	-	-	-	-	-	-	-	-	-	-	飯豊町
-	-	-	-	-	-	-	-	-	-	-	-	-	-	-	三川町
-	-	-	-	-	-	-	-	-	-	-	-	-	-	-	庄内町
-	-	-	-	-	-	-	-	-	-	-	-	-	-	-	遊佐町

第4表 死亡数、性・死亡の場所・保健所—市町村別

	総 数			施 設 内											
				総 数			病 院			診 療 所			介護老人保健施設 ・ 介護医療院		
	総数	男	女	総数	男	女	総数	男	女	総数	男	女	総数	男	女
山形県	15,320	7,490	7,830	13,376	6,464	6,912	10,867	5,753	5,114	188	82	106	476	140	336
市	11,607	5,682	5,925	10,092	4,892	5,200	8,136	4,350	3,786	141	62	79	403	114	289
郡	3,713	1,808	1,905	3,284	1,572	1,712	2,731	1,403	1,328	47	20	27	73	26	47
村山保健所	6,913	3,408	3,505	6,068	2,965	3,103	4,842	2,602	2,240	126	53	73	158	52	106
最上保健所	1,252	616	636	1,124	540	584	986	495	491	13	7	6	7	1	6
置賜保健所	3,086	1,474	1,612	2,689	1,271	1,418	2,190	1,139	1,051	6	-	6	176	50	126
庄内保健所	4,069	1,992	2,077	3,495	1,688	1,807	2,849	1,517	1,332	43	22	21	135	37	98
山形市	2,837	1,394	1,443	2,500	1,207	1,293	2,006	1,065	941	48	22	26	56	22	34
米沢市	1,087	523	564	940	448	492	772	406	366	6	-	6	79	25	54
鶴岡市	1,803	901	902	1,506	743	763	1,214	673	541	31	16	15	57	12	45
酒田市	1,594	760	834	1,394	661	733	1,129	588	541	11	6	5	70	20	50
新庄市	510	257	253	455	226	229	398	214	184	-	-	-	3	-	3
寒河江市	543	277	266	474	241	233	360	201	159	8	6	2	7	1	6
上山市	461	198	263	411	173	238	339	161	178	28	6	22	15	3	12
村山市	382	193	189	314	163	151	266	153	113	-	-	-	2	-	2
長井市	423	213	210	377	187	190	288	157	131	-	-	-	17	5	12
天童市	654	316	338	574	274	300	455	240	215	2	-	2	36	13	23
東根市	566	290	276	493	251	242	410	217	193	1	1	-	20	5	15
尾花沢市	288	149	139	261	137	124	202	117	85	6	5	1	5	1	4
南陽市	459	211	248	393	181	212	297	158	139	-	-	-	36	7	29
山辺町	223	118	105	207	107	100	159	91	68	7	4	3	12	4	8
中山町	171	93	78	157	86	71	123	75	48	1	1	-	2	1	1
河北町	260	126	134	205	101	104	179	94	85	1	-	1	-	-	-
西川町	113	54	59	105	50	55	89	46	43	-	-	-	-	-	-
朝日町	143	73	70	126	64	62	107	59	48	-	-	-	2	1	1
大江町	149	68	81	134	60	74	73	41	32	23	7	16	-	-	-
大石田町	123	59	64	107	51	56	74	42	32	1	1	-	1	1	-
金山町	91	45	46	77	37	40	59	28	31	12	6	6	-	-	-
最上町	138	65	73	129	58	71	124	57	67	1	1	-	2	-	2
舟形町	119	57	62	111	53	58	97	49	48	-	-	-	-	-	-
真室川町	158	76	82	144	67	77	143	66	77	-	-	-	1	1	-
大蔵村	64	31	33	55	26	29	29	16	13	-	-	-	-	-	-
鮭川村	72	31	41	63	28	35	53	23	30	-	-	-	-	-	-
戸沢村	100	54	46	90	45	45	83	42	41	-	-	-	1	-	1
高畠町	342	168	174	301	144	157	274	138	136	-	-	-	16	3	13
川西町	266	122	144	231	106	125	194	96	98	-	-	-	12	2	10
小国町	136	64	72	117	51	66	104	47	57	-	-	-	7	4	3
白鷹町	243	113	130	224	105	119	185	95	90	-	-	-	8	4	4
飯豊町	130	60	70	106	49	57	76	42	34	-	-	-	1	-	1
三川町	124	61	63	106	51	55	75	39	36	-	-	-	4	2	2
庄内町	292	150	142	262	131	131	234	123	111	1	-	1	2	2	-
遊佐町	256	120	136	227	102	125	197	94	103	-	-	-	2	1	1

施設内						施設外									
助産所			老人ホーム			総数			自宅			その他			
総数	男	女	総数	男	女	総数	男	女	総数	男	女	総数	男	女	
-	-	-	1,845	489	1,356	1,944	1,026	918	1,696	884	812	248	142	106	山形県
-	-	-	1,412	366	1,046	1,515	790	725	1,312	682	630	203	108	95	市部
-	-	-	433	123	310	429	236	193	384	202	182	45	34	11	郡部
-	-	-	942	258	684	845	443	402	729	378	351	116	65	51	村山保健所
-	-	-	118	37	81	128	76	52	113	64	49	15	12	3	最上保健所
-	-	-	317	82	235	397	203	194	346	170	176	51	33	18	置賜保健所
-	-	-	468	112	356	574	304	270	508	272	236	66	32	34	庄内保健所
-	-	-	390	98	292	337	187	150	282	156	126	55	31	24	山形市
-	-	-	83	17	66	147	75	72	137	68	69	10	7	3	米沢市
-	-	-	204	42	162	297	158	139	265	142	123	32	16	16	鶴岡市
-	-	-	184	47	137	200	99	101	172	88	84	28	11	17	酒田市
-	-	-	54	12	42	55	31	24	50	28	22	5	3	2	新庄市
-	-	-	99	33	66	69	36	33	66	33	33	3	3	-	寒河江市
-	-	-	29	3	26	50	25	25	41	21	20	9	4	5	上山市
-	-	-	46	10	36	68	30	38	52	24	28	16	6	10	上山市
-	-	-	72	25	47	46	26	20	31	18	13	15	8	7	長井市
-	-	-	81	21	60	80	42	38	72	35	37	8	7	1	天童市
-	-	-	62	28	34	73	39	34	64	36	28	9	3	6	東根市
-	-	-	48	14	34	27	12	15	22	8	14	5	4	1	尾花沢市
-	-	-	60	16	44	66	30	36	58	25	33	8	5	3	南陽市
-	-	-	29	8	21	16	11	5	14	9	5	2	2	-	山辺町
-	-	-	31	9	22	14	7	7	12	5	7	2	2	-	中山町
-	-	-	25	7	18	55	25	30	53	24	29	2	1	1	河北町
-	-	-	16	4	12	8	4	4	8	4	4	-	-	-	河川町
-	-	-	17	4	13	17	9	8	15	8	7	2	1	1	朝日町
-	-	-	38	12	26	15	8	7	13	8	5	2	-	2	大江町
-	-	-	31	7	24	16	8	8	15	7	8	1	1	-	大石田町
-	-	-	6	3	3	14	8	6	12	6	6	2	2	-	金山町
-	-	-	2	-	2	9	7	2	7	5	2	2	2	-	最上町
-	-	-	14	4	10	8	4	4	7	4	3	1	-	1	舟形町
-	-	-	-	-	-	14	9	5	12	7	5	2	2	-	真室川町
-	-	-	26	10	16	9	5	4	9	5	4	-	-	-	大蔵村
-	-	-	10	5	5	9	3	6	9	3	6	-	-	-	鮭川村
-	-	-	6	3	3	10	9	1	7	6	1	3	3	-	戸沢村
-	-	-	11	3	8	41	24	17	37	21	16	4	3	1	高畠町
-	-	-	25	8	17	35	16	19	32	13	19	3	3	-	高川町
-	-	-	6	-	6	19	13	6	16	10	6	3	3	-	小国町
-	-	-	31	6	25	19	8	11	15	7	8	4	1	3	白鷹町
-	-	-	29	7	22	24	11	13	20	8	12	4	3	1	飯豊町
-	-	-	27	10	17	18	10	8	16	9	7	2	1	1	三内町
-	-	-	25	6	19	30	19	11	28	17	11	2	2	-	庄内町
-	-	-	28	7	21	29	18	11	27	16	11	2	2	-	遊佐町

第5表 15歳以上の死亡数、性・配偶関係・保健所一市町村別

	総数			有配偶			未婚			死別			離婚		
	総数	男	女	総数	男	女	総数	男	女	総数	男	女	総数	男	女
山形県	15,295	7,476	7,819	6,442	4,765	1,677	980	620	360	7,191	1,695	5,496	677	393	284
山市	11,586	5,671	5,915	4,897	3,635	1,262	759	471	288	5,367	1,252	4,115	558	310	248
郡	3,709	1,805	1,904	1,545	1,130	415	221	149	72	1,824	443	1,381	119	83	36
村山保健所	6,901	3,402	3,499	3,001	2,222	779	420	249	171	3,182	762	2,420	297	168	129
最上保健所	1,248	613	635	539	385	154	81	58	23	574	141	433	54	29	25
置賜保健所	3,082	1,472	1,610	1,227	900	327	214	134	80	1,513	347	1,166	127	91	36
庄内保健所	4,064	1,989	2,075	1,675	1,258	417	265	179	86	1,922	445	1,477	199	105	94
山形市	2,828	1,389	1,439	1,196	893	303	199	111	88	1,274	297	977	158	87	71
米沢市	1,086	522	564	440	329	111	72	40	32	506	105	401	68	48	20
鶴岡市	1,801	899	902	779	587	192	118	76	42	810	188	622	94	48	46
酒田市	1,591	759	832	624	466	158	114	80	34	771	171	600	79	40	39
新庄市	510	257	253	224	164	60	35	25	10	219	54	165	32	14	18
寒河江市	543	277	266	248	191	57	31	19	12	246	58	188	18	9	9
上山市	461	198	263	180	123	57	34	12	22	226	49	177	21	14	7
村山市	382	193	189	175	130	45	17	11	6	183	47	136	7	5	2
長井市	422	213	209	170	123	47	32	21	11	206	58	148	14	11	3
天童市	653	316	337	287	206	81	31	21	10	305	74	231	30	15	15
東根市	564	289	275	255	198	57	32	25	7	257	58	199	20	8	12
尾花沢市	288	149	139	137	101	36	11	8	3	136	37	99	4	3	1
南陽市	457	210	247	182	124	58	33	22	11	228	56	172	13	8	5
山辺町	223	118	105	114	88	26	7	3	4	89	22	67	13	5	8
中山町	171	93	78	73	55	18	10	7	3	84	27	57	4	4	-
河北町	260	126	134	118	82	36	13	9	4	124	31	93	5	4	1
西川町	113	54	59	44	30	14	8	6	2	59	17	42	2	1	1
朝日町	143	73	70	57	44	13	10	7	3	70	17	53	6	5	1
大江町	149	68	81	67	45	22	8	4	4	69	15	54	5	4	1
大石田町	123	59	64	50	36	14	9	6	3	60	13	47	4	4	-
金山町	91	45	46	38	25	13	7	5	2	40	10	30	6	5	1
最上町	136	64	72	56	39	17	12	8	4	66	17	49	2	-	2
舟形町	119	57	62	46	35	11	7	5	2	64	15	49	2	2	-
真室川町	157	75	82	68	49	19	9	6	3	76	16	60	4	4	-
大蔵村	63	30	33	30	19	11	-	-	-	30	9	21	3	2	1
川村	72	31	41	30	17	13	4	4	-	36	9	27	2	1	1
戸沢村	100	54	46	47	37	10	7	5	2	43	11	32	3	1	2
高畠町	342	168	174	146	106	40	18	11	7	161	37	124	17	14	3
川西町	266	122	144	94	71	23	20	10	10	143	36	107	9	5	4
小国町	136	64	72	55	41	14	9	8	1	71	15	56	1	-	1
白鷹町	243	113	130	96	69	27	18	12	6	126	29	97	3	3	-
飯豊町	130	60	70	44	37	7	12	10	2	72	11	61	2	2	-
三川町	124	61	63	49	41	8	7	5	2	62	13	49	6	2	4
庄内町	292	150	142	132	98	34	12	7	5	140	39	101	8	6	2
遊佐町	256	120	136	91	66	25	14	11	3	139	34	105	12	9	3

平成30年

不詳			
総数	男	女	
5	3	2	山形県
5	3	2	山市部
-	-	-	郡部
1	1	-	村山保健所
-	-	-	最上保健所
1	-	1	置賜保健所
3	2	1	庄内保健所
1	1	-	山形市
-	-	-	米沢市
-	-	-	鶴岡市
3	2	1	酒田市
-	-	-	新庄市
-	-	-	寒河江市
-	-	-	上山市
-	-	-	村山市
-	-	-	長井市
-	-	-	天童市
-	-	-	東根市
-	-	-	尾花沢市
1	-	1	南陽市
-	-	-	山辺町
-	-	-	中山町
-	-	-	河北町
-	-	-	西川町
-	-	-	朝日町
-	-	-	大江町
-	-	-	大石田町
-	-	-	金山町
-	-	-	最上町
-	-	-	舟形町
-	-	-	真室川町
-	-	-	大蔵村
-	-	-	鮭川村
-	-	-	戸沢村
-	-	-	高畠町
-	-	-	川西町
-	-	-	小白町
-	-	-	飯豊町
-	-	-	三川町
-	-	-	庄内町
-	-	-	遊佐町

第 4 章

乳 児 死 亡

第1表 乳児(1歳未満)死亡数、性・死亡月・保健所一市町村別

	総数			1月			2月			3月			4月		
	総数	男	女	総数	男	女	総数	男	女	総数	男	女	総数	男	女
山形県	17	9	8	1	1	-	1	-	1	1	-	1	2	1	1
山市	15	7	8	-	-	-	1	-	1	1	-	1	2	1	1
市郡	2	2	-	1	1	-	-	-	-	-	-	-	-	-	-
村山保健所	8	3	5	-	-	-	1	-	1	1	-	1	1	-	1
最上保健所	2	2	-	1	1	-	-	-	-	-	-	-	-	-	-
置賜保健所	4	2	2	-	-	-	-	-	-	-	-	-	1	1	-
庄内保健所	3	2	1	-	-	-	-	-	-	-	-	-	-	-	-
山形市	6	3	3	-	-	-	1	-	1	-	-	-	1	-	1
米沢市	1	1	-	-	-	-	-	-	-	-	-	-	1	1	-
鶴岡市	2	2	-	-	-	-	-	-	-	-	-	-	-	-	-
酒田市	1	-	1	-	-	-	-	-	-	-	-	-	-	-	-
新庄市	-	-	-	-	-	-	-	-	-	-	-	-	-	-	-
寒河江市	-	-	-	-	-	-	-	-	-	-	-	-	-	-	-
上山市	-	-	-	-	-	-	-	-	-	-	-	-	-	-	-
村山市	-	-	-	-	-	-	-	-	-	-	-	-	-	-	-
長井市	1	-	1	-	-	-	-	-	-	-	-	-	-	-	-
天童市	1	-	1	-	-	-	-	-	-	1	-	1	-	-	-
東根市	1	-	1	-	-	-	-	-	-	-	-	-	-	-	-
尾花沢市	-	-	-	-	-	-	-	-	-	-	-	-	-	-	-
南陽市	2	1	1	-	-	-	-	-	-	-	-	-	-	-	-
山辺町	-	-	-	-	-	-	-	-	-	-	-	-	-	-	-
中山町	-	-	-	-	-	-	-	-	-	-	-	-	-	-	-
河北町	-	-	-	-	-	-	-	-	-	-	-	-	-	-	-
西川町	-	-	-	-	-	-	-	-	-	-	-	-	-	-	-
朝日町	-	-	-	-	-	-	-	-	-	-	-	-	-	-	-
大江町	-	-	-	-	-	-	-	-	-	-	-	-	-	-	-
大石田町	-	-	-	-	-	-	-	-	-	-	-	-	-	-	-
大金町	-	-	-	-	-	-	-	-	-	-	-	-	-	-	-
最上町	-	-	-	-	-	-	-	-	-	-	-	-	-	-	-
舟形町	-	-	-	-	-	-	-	-	-	-	-	-	-	-	-
真室川町	1	1	-	1	1	-	-	-	-	-	-	-	-	-	-
大蔵川村	1	1	-	-	-	-	-	-	-	-	-	-	-	-	-
大鮎川村	-	-	-	-	-	-	-	-	-	-	-	-	-	-	-
戸沢村	-	-	-	-	-	-	-	-	-	-	-	-	-	-	-
高島町	-	-	-	-	-	-	-	-	-	-	-	-	-	-	-
高川町	-	-	-	-	-	-	-	-	-	-	-	-	-	-	-
小国町	-	-	-	-	-	-	-	-	-	-	-	-	-	-	-
白鷹町	-	-	-	-	-	-	-	-	-	-	-	-	-	-	-
飯豊町	-	-	-	-	-	-	-	-	-	-	-	-	-	-	-
三川町	-	-	-	-	-	-	-	-	-	-	-	-	-	-	-
庄内町	-	-	-	-	-	-	-	-	-	-	-	-	-	-	-
遊佐町	-	-	-	-	-	-	-	-	-	-	-	-	-	-	-

5月			6月			7月			8月			9月			
総数	男	女	総数	男	女	総数	男	女	総数	男	女	総数	男	女	
-	-	-	3	2	1	1	-	1	-	-	-	1	1	-	山形県
-	-	-	3	2	1	1	-	1	-	-	-	1	1	-	山市
-	-	-	-	-	-	-	-	-	-	-	-	-	-	-	郡
-	-	-	-	-	-	-	-	-	-	-	-	1	1	-	村山保健所
-	-	-	-	-	-	-	-	-	-	-	-	-	-	-	最上保健所
-	-	-	1	1	-	1	-	1	-	-	-	-	-	-	置賜保健所
-	-	-	2	1	1	-	-	-	-	-	-	-	-	-	庄内保健所
-	-	-	-	-	-	-	-	-	-	-	-	1	1	-	山形市
-	-	-	-	-	-	-	-	-	-	-	-	-	-	-	米沢市
-	-	-	1	1	-	-	-	-	-	-	-	-	-	-	鶴岡市
-	-	-	1	-	1	-	-	-	-	-	-	-	-	-	酒田市
-	-	-	-	-	-	-	-	-	-	-	-	-	-	-	新庄市
-	-	-	-	-	-	-	-	-	-	-	-	-	-	-	寒河江市
-	-	-	-	-	-	-	-	-	-	-	-	-	-	-	上山市
-	-	-	-	-	-	-	-	-	-	-	-	-	-	-	山村市
-	-	-	-	-	-	1	-	1	-	-	-	-	-	-	長井市
-	-	-	-	-	-	-	-	-	-	-	-	-	-	-	天童市
-	-	-	-	-	-	-	-	-	-	-	-	-	-	-	東根市
-	-	-	-	-	-	-	-	-	-	-	-	-	-	-	尾花沢市
-	-	-	1	1	-	-	-	-	-	-	-	-	-	-	南陽市
-	-	-	-	-	-	-	-	-	-	-	-	-	-	-	山辺町
-	-	-	-	-	-	-	-	-	-	-	-	-	-	-	中山町
-	-	-	-	-	-	-	-	-	-	-	-	-	-	-	河北町
-	-	-	-	-	-	-	-	-	-	-	-	-	-	-	西川町
-	-	-	-	-	-	-	-	-	-	-	-	-	-	-	朝日町
-	-	-	-	-	-	-	-	-	-	-	-	-	-	-	大江町
-	-	-	-	-	-	-	-	-	-	-	-	-	-	-	大石町
-	-	-	-	-	-	-	-	-	-	-	-	-	-	-	金山町
-	-	-	-	-	-	-	-	-	-	-	-	-	-	-	最上町
-	-	-	-	-	-	-	-	-	-	-	-	-	-	-	舟形町
-	-	-	-	-	-	-	-	-	-	-	-	-	-	-	真室川町
-	-	-	-	-	-	-	-	-	-	-	-	-	-	-	大蔵川村
-	-	-	-	-	-	-	-	-	-	-	-	-	-	-	鮭川村
-	-	-	-	-	-	-	-	-	-	-	-	-	-	-	戸沢村
-	-	-	-	-	-	-	-	-	-	-	-	-	-	-	高畠町
-	-	-	-	-	-	-	-	-	-	-	-	-	-	-	川西町
-	-	-	-	-	-	-	-	-	-	-	-	-	-	-	小白町
-	-	-	-	-	-	-	-	-	-	-	-	-	-	-	飯豊町
-	-	-	-	-	-	-	-	-	-	-	-	-	-	-	三川町
-	-	-	-	-	-	-	-	-	-	-	-	-	-	-	庄内町
-	-	-	-	-	-	-	-	-	-	-	-	-	-	-	遊佐町

第1表 乳児(1歳未満)死亡数、性・死亡月・保健所一市町村別

平成30年

	10月			11月			12月		
	総数	男	女	総数	男	女	総数	男	女
山形県	1	1	-	3	1	2	3	2	1
山市	1	1	-	3	1	2	2	1	1
郡	-	-	-	-	-	-	1	1	-
村山保健所	1	1	-	2	-	2	1	1	-
最上保健所	-	-	-	-	-	-	1	1	-
置賜保健所	-	-	-	-	-	-	1	-	1
庄内保健所	-	-	-	1	1	-	-	-	-
山形市	1	1	-	1	-	1	1	1	-
米沢市	-	-	-	-	-	-	-	-	-
鶴岡市	-	-	-	1	1	-	-	-	-
酒田市	-	-	-	-	-	-	-	-	-
新庄市	-	-	-	-	-	-	-	-	-
寒河江市	-	-	-	-	-	-	-	-	-
上山市	-	-	-	-	-	-	-	-	-
村山市	-	-	-	-	-	-	-	-	-
長井市	-	-	-	-	-	-	-	-	-
天童市	-	-	-	-	-	-	-	-	-
東根市	-	-	-	1	-	1	-	-	-
尾花沢市	-	-	-	-	-	-	-	-	-
南陽市	-	-	-	-	-	-	1	-	1
山辺町	-	-	-	-	-	-	-	-	-
中山町	-	-	-	-	-	-	-	-	-
河北町	-	-	-	-	-	-	-	-	-
西川町	-	-	-	-	-	-	-	-	-
朝日町	-	-	-	-	-	-	-	-	-
大江町	-	-	-	-	-	-	-	-	-
大石田町	-	-	-	-	-	-	-	-	-
金山町	-	-	-	-	-	-	-	-	-
最上町	-	-	-	-	-	-	-	-	-
舟形町	-	-	-	-	-	-	-	-	-
真室川町	-	-	-	-	-	-	-	-	-
大蔵村	-	-	-	-	-	-	1	1	-
大鮭川村	-	-	-	-	-	-	-	-	-
戸沢村	-	-	-	-	-	-	-	-	-
高島町	-	-	-	-	-	-	-	-	-
高川町	-	-	-	-	-	-	-	-	-
小国町	-	-	-	-	-	-	-	-	-
白鷹町	-	-	-	-	-	-	-	-	-
飯豊町	-	-	-	-	-	-	-	-	-
三川町	-	-	-	-	-	-	-	-	-
庄内町	-	-	-	-	-	-	-	-	-
遊佐町	-	-	-	-	-	-	-	-	-

第2表 新生児(生後4週未満)死亡数、性・死亡月・保健所一市町村別

	総数			1月			2月			3月			4月		
	総数	男	女	総数	男	女	総数	男	女	総数	男	女	総数	男	女
山形県	9	5	4	1	1	-	1	-	1	1	-	1	2	1	1
山市	8	4	4	-	-	-	1	-	1	1	-	1	2	1	1
郡部	1	1	-	1	1	-	-	-	-	-	-	-	-	-	-
村山保健所	4	1	3	-	-	-	1	-	1	1	-	1	1	-	1
最上保健所	1	1	-	1	1	-	-	-	-	-	-	-	-	-	-
置賜保健所	3	2	1	-	-	-	-	-	-	-	-	-	1	1	-
庄内保健所	1	1	-	-	-	-	-	-	-	-	-	-	-	-	-
山形市	3	1	2	-	-	-	1	-	1	-	-	-	1	-	1
米沢市	1	1	-	-	-	-	-	-	-	-	-	-	1	1	-
鶴岡市	1	1	-	-	-	-	-	-	-	-	-	-	-	-	-
酒田市	-	-	-	-	-	-	-	-	-	-	-	-	-	-	-
新庄市	-	-	-	-	-	-	-	-	-	-	-	-	-	-	-
寒河江市	-	-	-	-	-	-	-	-	-	-	-	-	-	-	-
上山市	-	-	-	-	-	-	-	-	-	-	-	-	-	-	-
村山市	-	-	-	-	-	-	-	-	-	-	-	-	-	-	-
長井市	-	-	-	-	-	-	-	-	-	-	-	-	-	-	-
天童市	1	-	1	-	-	-	-	-	-	1	-	1	-	-	-
東根市	-	-	-	-	-	-	-	-	-	-	-	-	-	-	-
尾花沢市	-	-	-	-	-	-	-	-	-	-	-	-	-	-	-
南陽市	2	1	1	-	-	-	-	-	-	-	-	-	-	-	-
山辺町	-	-	-	-	-	-	-	-	-	-	-	-	-	-	-
中山町	-	-	-	-	-	-	-	-	-	-	-	-	-	-	-
河北町	-	-	-	-	-	-	-	-	-	-	-	-	-	-	-
西川町	-	-	-	-	-	-	-	-	-	-	-	-	-	-	-
朝日町	-	-	-	-	-	-	-	-	-	-	-	-	-	-	-
大江町	-	-	-	-	-	-	-	-	-	-	-	-	-	-	-
大石田町	-	-	-	-	-	-	-	-	-	-	-	-	-	-	-
金山町	-	-	-	-	-	-	-	-	-	-	-	-	-	-	-
最上町	-	-	-	-	-	-	-	-	-	-	-	-	-	-	-
舟形町	-	-	-	-	-	-	-	-	-	-	-	-	-	-	-
真室川町	1	1	-	1	1	-	-	-	-	-	-	-	-	-	-
大蔵村	-	-	-	-	-	-	-	-	-	-	-	-	-	-	-
鮭川村	-	-	-	-	-	-	-	-	-	-	-	-	-	-	-
戸沢村	-	-	-	-	-	-	-	-	-	-	-	-	-	-	-
高島町	-	-	-	-	-	-	-	-	-	-	-	-	-	-	-
高川町	-	-	-	-	-	-	-	-	-	-	-	-	-	-	-
小国町	-	-	-	-	-	-	-	-	-	-	-	-	-	-	-
白鷹町	-	-	-	-	-	-	-	-	-	-	-	-	-	-	-
飯豊町	-	-	-	-	-	-	-	-	-	-	-	-	-	-	-
三川町	-	-	-	-	-	-	-	-	-	-	-	-	-	-	-
庄内町	-	-	-	-	-	-	-	-	-	-	-	-	-	-	-
遊佐町	-	-	-	-	-	-	-	-	-	-	-	-	-	-	-

5月			6月			7月			8月			9月			
総数	男	女	総数	男	女	総数	男	女	総数	男	女	総数	男	女	
-	-	-	2	2	-	-	-	-	-	-	-	1	1	-	山形県
-	-	-	2	2	-	-	-	-	-	-	-	1	1	-	山市
-	-	-	-	-	-	-	-	-	-	-	-	-	-	-	郡
-	-	-	-	-	-	-	-	-	-	-	-	1	1	-	村山保健所
-	-	-	-	-	-	-	-	-	-	-	-	-	-	-	最上保健所
-	-	-	1	1	-	-	-	-	-	-	-	-	-	-	置賜保健所
-	-	-	1	1	-	-	-	-	-	-	-	-	-	-	庄内保健所
-	-	-	-	-	-	-	-	-	-	-	-	1	1	-	山形市
-	-	-	-	-	-	-	-	-	-	-	-	-	-	-	米沢市
-	-	-	1	1	-	-	-	-	-	-	-	-	-	-	鶴岡市
-	-	-	-	-	-	-	-	-	-	-	-	-	-	-	酒田市
-	-	-	-	-	-	-	-	-	-	-	-	-	-	-	新庄市
-	-	-	-	-	-	-	-	-	-	-	-	-	-	-	寒河江市
-	-	-	-	-	-	-	-	-	-	-	-	-	-	-	上山市
-	-	-	-	-	-	-	-	-	-	-	-	-	-	-	山村市
-	-	-	-	-	-	-	-	-	-	-	-	-	-	-	長井市
-	-	-	-	-	-	-	-	-	-	-	-	-	-	-	天童市
-	-	-	-	-	-	-	-	-	-	-	-	-	-	-	東根市
-	-	-	-	-	-	-	-	-	-	-	-	-	-	-	尾花沢市
-	-	-	1	1	-	-	-	-	-	-	-	-	-	-	南陽市
-	-	-	-	-	-	-	-	-	-	-	-	-	-	-	山辺町
-	-	-	-	-	-	-	-	-	-	-	-	-	-	-	中山町
-	-	-	-	-	-	-	-	-	-	-	-	-	-	-	河北町
-	-	-	-	-	-	-	-	-	-	-	-	-	-	-	西川町
-	-	-	-	-	-	-	-	-	-	-	-	-	-	-	朝日町
-	-	-	-	-	-	-	-	-	-	-	-	-	-	-	大江町
-	-	-	-	-	-	-	-	-	-	-	-	-	-	-	大石町
-	-	-	-	-	-	-	-	-	-	-	-	-	-	-	金山町
-	-	-	-	-	-	-	-	-	-	-	-	-	-	-	最上町
-	-	-	-	-	-	-	-	-	-	-	-	-	-	-	舟形町
-	-	-	-	-	-	-	-	-	-	-	-	-	-	-	真室川町
-	-	-	-	-	-	-	-	-	-	-	-	-	-	-	大蔵川村
-	-	-	-	-	-	-	-	-	-	-	-	-	-	-	鮭川村
-	-	-	-	-	-	-	-	-	-	-	-	-	-	-	戸沢村
-	-	-	-	-	-	-	-	-	-	-	-	-	-	-	高畠町
-	-	-	-	-	-	-	-	-	-	-	-	-	-	-	川西町
-	-	-	-	-	-	-	-	-	-	-	-	-	-	-	小白町
-	-	-	-	-	-	-	-	-	-	-	-	-	-	-	小国町
-	-	-	-	-	-	-	-	-	-	-	-	-	-	-	飯豊町
-	-	-	-	-	-	-	-	-	-	-	-	-	-	-	三川町
-	-	-	-	-	-	-	-	-	-	-	-	-	-	-	庄内町
-	-	-	-	-	-	-	-	-	-	-	-	-	-	-	遊佐町

第2表 新生児(生後4週未満)死亡数、性・死亡月・保健所一市町村別

平成30年

	10月			11月			12月		
	総数	男	女	総数	男	女	総数	男	女
山形県	-	-	-	-	-	-	1	-	1
山形市	-	-	-	-	-	-	1	-	1
山形郡	-	-	-	-	-	-	-	-	-
村山保健所	-	-	-	-	-	-	-	-	-
最上保健所	-	-	-	-	-	-	-	-	-
置賜保健所	-	-	-	-	-	-	1	-	1
庄内保健所	-	-	-	-	-	-	-	-	-
山形市	-	-	-	-	-	-	-	-	-
米沢市	-	-	-	-	-	-	-	-	-
鶴岡市	-	-	-	-	-	-	-	-	-
酒田市	-	-	-	-	-	-	-	-	-
新庄市	-	-	-	-	-	-	-	-	-
寒河江市	-	-	-	-	-	-	-	-	-
上山市	-	-	-	-	-	-	-	-	-
村山市	-	-	-	-	-	-	-	-	-
長井市	-	-	-	-	-	-	-	-	-
天童市	-	-	-	-	-	-	-	-	-
東根市	-	-	-	-	-	-	-	-	-
尾花沢市	-	-	-	-	-	-	-	-	-
南陽市	-	-	-	-	-	-	1	-	1
山辺町	-	-	-	-	-	-	-	-	-
山中町	-	-	-	-	-	-	-	-	-
河北町	-	-	-	-	-	-	-	-	-
西川町	-	-	-	-	-	-	-	-	-
朝日町	-	-	-	-	-	-	-	-	-
大江町	-	-	-	-	-	-	-	-	-
大石田町	-	-	-	-	-	-	-	-	-
金山町	-	-	-	-	-	-	-	-	-
最上町	-	-	-	-	-	-	-	-	-
舟形町	-	-	-	-	-	-	-	-	-
真室川町	-	-	-	-	-	-	-	-	-
大蔵川村	-	-	-	-	-	-	-	-	-
大鮎川村	-	-	-	-	-	-	-	-	-
戸沢村	-	-	-	-	-	-	-	-	-
高川町	-	-	-	-	-	-	-	-	-
小国町	-	-	-	-	-	-	-	-	-
白鷹町	-	-	-	-	-	-	-	-	-
飯豊町	-	-	-	-	-	-	-	-	-
三川町	-	-	-	-	-	-	-	-	-
庄内町	-	-	-	-	-	-	-	-	-
遊佐町	-	-	-	-	-	-	-	-	-

第3表 乳児(1歳未満)死亡数、性・生存期間・保健所一市町村別

	総数			4週未満			1週未満			24時間未満			1～2日未満		
	総数	男	女	総数	男	女	総数	男	女	総数	男	女	総数	男	女
山形県	17	9	8	9	5	4	7	4	3	5	3	2	1	-	1
山市	15	7	8	8	4	4	6	3	3	5	3	2	1	-	1
市郡	2	2	-	1	1	-	1	1	-	-	-	-	-	-	-
村山保健所	8	3	5	4	1	3	3	1	2	3	1	2	-	-	-
最上保健所	2	2	-	1	1	-	1	1	-	-	-	-	-	-	-
置賜保健所	4	2	2	3	2	1	2	1	1	1	1	-	1	-	1
庄内保健所	3	2	1	1	1	-	1	1	-	1	1	-	-	-	-
山形市	6	3	3	3	1	2	3	1	2	3	1	2	-	-	-
米沢市	1	1	-	1	1	-	-	-	-	-	-	-	-	-	-
鶴岡市	2	2	-	1	1	-	1	1	-	1	1	-	-	-	-
酒田市	1	-	1	-	-	-	-	-	-	-	-	-	-	-	-
新庄市	-	-	-	-	-	-	-	-	-	-	-	-	-	-	-
寒河江市	-	-	-	-	-	-	-	-	-	-	-	-	-	-	-
上山市	-	-	-	-	-	-	-	-	-	-	-	-	-	-	-
村山市	-	-	-	-	-	-	-	-	-	-	-	-	-	-	-
長井市	1	-	1	-	-	-	-	-	-	-	-	-	-	-	-
天童市	1	-	1	1	-	1	-	-	-	-	-	-	-	-	-
東根市	1	-	1	-	-	-	-	-	-	-	-	-	-	-	-
尾花沢市	-	-	-	-	-	-	-	-	-	-	-	-	-	-	-
南陽市	2	1	1	2	1	1	2	1	1	1	1	-	1	-	1
山辺町	-	-	-	-	-	-	-	-	-	-	-	-	-	-	-
中山町	-	-	-	-	-	-	-	-	-	-	-	-	-	-	-
河北町	-	-	-	-	-	-	-	-	-	-	-	-	-	-	-
西川町	-	-	-	-	-	-	-	-	-	-	-	-	-	-	-
朝日町	-	-	-	-	-	-	-	-	-	-	-	-	-	-	-
大江町	-	-	-	-	-	-	-	-	-	-	-	-	-	-	-
大石田町	-	-	-	-	-	-	-	-	-	-	-	-	-	-	-
金山町	-	-	-	-	-	-	-	-	-	-	-	-	-	-	-
最上町	-	-	-	-	-	-	-	-	-	-	-	-	-	-	-
舟形町	-	-	-	-	-	-	-	-	-	-	-	-	-	-	-
真室川町	1	1	-	1	1	-	1	1	-	-	-	-	-	-	-
大蔵川村	1	1	-	-	-	-	-	-	-	-	-	-	-	-	-
鮭川村	-	-	-	-	-	-	-	-	-	-	-	-	-	-	-
戸沢村	-	-	-	-	-	-	-	-	-	-	-	-	-	-	-
高島町	-	-	-	-	-	-	-	-	-	-	-	-	-	-	-
高川町	-	-	-	-	-	-	-	-	-	-	-	-	-	-	-
小国町	-	-	-	-	-	-	-	-	-	-	-	-	-	-	-
小白鷹町	-	-	-	-	-	-	-	-	-	-	-	-	-	-	-
飯豊町	-	-	-	-	-	-	-	-	-	-	-	-	-	-	-
三川町	-	-	-	-	-	-	-	-	-	-	-	-	-	-	-
庄内町	-	-	-	-	-	-	-	-	-	-	-	-	-	-	-
遊佐町	-	-	-	-	-	-	-	-	-	-	-	-	-	-	-

2~3日未満			3~4日未満			4~5日未満			5~6日未満			6~7日未満			
総数	男	女	総数	男	女	総数	男	女	総数	男	女	総数	男	女	
-	-	-	-	-	-	1	1	-	-	-	-	-	-	-	山形県
-	-	-	-	-	-	-	-	-	-	-	-	-	-	-	山市
-	-	-	-	-	-	1	1	-	-	-	-	-	-	-	市郡
-	-	-	-	-	-	-	-	-	-	-	-	-	-	-	村山保健所
-	-	-	-	-	-	1	1	-	-	-	-	-	-	-	最上保健所
-	-	-	-	-	-	-	-	-	-	-	-	-	-	-	置賜保健所
-	-	-	-	-	-	-	-	-	-	-	-	-	-	-	庄内保健所
-	-	-	-	-	-	-	-	-	-	-	-	-	-	-	山形市
-	-	-	-	-	-	-	-	-	-	-	-	-	-	-	米沢市
-	-	-	-	-	-	-	-	-	-	-	-	-	-	-	鶴岡市
-	-	-	-	-	-	-	-	-	-	-	-	-	-	-	酒田市
-	-	-	-	-	-	-	-	-	-	-	-	-	-	-	新庄市
-	-	-	-	-	-	-	-	-	-	-	-	-	-	-	寒河江市
-	-	-	-	-	-	-	-	-	-	-	-	-	-	-	上山市
-	-	-	-	-	-	-	-	-	-	-	-	-	-	-	山村市
-	-	-	-	-	-	-	-	-	-	-	-	-	-	-	長井市
-	-	-	-	-	-	-	-	-	-	-	-	-	-	-	天童市
-	-	-	-	-	-	-	-	-	-	-	-	-	-	-	東根市
-	-	-	-	-	-	-	-	-	-	-	-	-	-	-	尾花沢市
-	-	-	-	-	-	-	-	-	-	-	-	-	-	-	南陽市
-	-	-	-	-	-	-	-	-	-	-	-	-	-	-	山辺町
-	-	-	-	-	-	-	-	-	-	-	-	-	-	-	中山町
-	-	-	-	-	-	-	-	-	-	-	-	-	-	-	河北町
-	-	-	-	-	-	-	-	-	-	-	-	-	-	-	西川町
-	-	-	-	-	-	-	-	-	-	-	-	-	-	-	朝日町
-	-	-	-	-	-	-	-	-	-	-	-	-	-	-	大江町
-	-	-	-	-	-	-	-	-	-	-	-	-	-	-	大石町
-	-	-	-	-	-	-	-	-	-	-	-	-	-	-	金山町
-	-	-	-	-	-	-	-	-	-	-	-	-	-	-	最上町
-	-	-	-	-	-	-	-	-	-	-	-	-	-	-	舟形町
-	-	-	-	-	-	1	1	-	-	-	-	-	-	-	真室川町
-	-	-	-	-	-	-	-	-	-	-	-	-	-	-	大蔵村
-	-	-	-	-	-	-	-	-	-	-	-	-	-	-	鮭川村
-	-	-	-	-	-	-	-	-	-	-	-	-	-	-	戸沢村
-	-	-	-	-	-	-	-	-	-	-	-	-	-	-	高畠町
-	-	-	-	-	-	-	-	-	-	-	-	-	-	-	川西町
-	-	-	-	-	-	-	-	-	-	-	-	-	-	-	小白町
-	-	-	-	-	-	-	-	-	-	-	-	-	-	-	国鷹町
-	-	-	-	-	-	-	-	-	-	-	-	-	-	-	飯豊町
-	-	-	-	-	-	-	-	-	-	-	-	-	-	-	三川町
-	-	-	-	-	-	-	-	-	-	-	-	-	-	-	庄内町
-	-	-	-	-	-	-	-	-	-	-	-	-	-	-	遊佐町

第3表 乳児(1歳未満)死亡数、性・生存期間・保健所一市町村別

	1～2週未満			2～3週未満			3～4週未満			1～2月未満			2～3月未満		
	総数	男	女	総数	男	女	総数	男	女	総数	男	女	総数	男	女
山形県	2	1	1	-	-	-	-	-	-	2	1	1	-	-	-
山形市	2	1	1	-	-	-	-	-	-	2	1	1	-	-	-
山形郡	-	-	-	-	-	-	-	-	-	-	-	-	-	-	-
村山保健所	1	-	1	-	-	-	-	-	-	1	1	-	-	-	-
最上保健所	-	-	-	-	-	-	-	-	-	-	-	-	-	-	-
置賜保健所	1	1	-	-	-	-	-	-	-	-	-	-	-	-	-
庄内保健所	-	-	-	-	-	-	-	-	-	1	-	1	-	-	-
	-	-	-	-	-	-	-	-	-	-	-	-	-	-	-
山形市	-	-	-	-	-	-	-	-	-	1	1	-	-	-	-
米沢市	1	1	-	-	-	-	-	-	-	-	-	-	-	-	-
鶴岡市	-	-	-	-	-	-	-	-	-	-	-	-	-	-	-
酒田市	-	-	-	-	-	-	-	-	-	1	-	1	-	-	-
新庄市	-	-	-	-	-	-	-	-	-	-	-	-	-	-	-
寒河江市	-	-	-	-	-	-	-	-	-	-	-	-	-	-	-
上山市	-	-	-	-	-	-	-	-	-	-	-	-	-	-	-
村山市	-	-	-	-	-	-	-	-	-	-	-	-	-	-	-
長井市	-	-	-	-	-	-	-	-	-	-	-	-	-	-	-
天童市	1	-	1	-	-	-	-	-	-	-	-	-	-	-	-
東根市	-	-	-	-	-	-	-	-	-	-	-	-	-	-	-
尾花市	-	-	-	-	-	-	-	-	-	-	-	-	-	-	-
南陽市	-	-	-	-	-	-	-	-	-	-	-	-	-	-	-
	-	-	-	-	-	-	-	-	-	-	-	-	-	-	-
山形市	-	-	-	-	-	-	-	-	-	-	-	-	-	-	-
中島町	-	-	-	-	-	-	-	-	-	-	-	-	-	-	-
河北町	-	-	-	-	-	-	-	-	-	-	-	-	-	-	-
西川町	-	-	-	-	-	-	-	-	-	-	-	-	-	-	-
朝日町	-	-	-	-	-	-	-	-	-	-	-	-	-	-	-
大江町	-	-	-	-	-	-	-	-	-	-	-	-	-	-	-
大石町	-	-	-	-	-	-	-	-	-	-	-	-	-	-	-
金山町	-	-	-	-	-	-	-	-	-	-	-	-	-	-	-
最上町	-	-	-	-	-	-	-	-	-	-	-	-	-	-	-
舟形町	-	-	-	-	-	-	-	-	-	-	-	-	-	-	-
真室川町	-	-	-	-	-	-	-	-	-	-	-	-	-	-	-
大蔵村	-	-	-	-	-	-	-	-	-	-	-	-	-	-	-
大蔵村	-	-	-	-	-	-	-	-	-	-	-	-	-	-	-
戸沢村	-	-	-	-	-	-	-	-	-	-	-	-	-	-	-
高島町	-	-	-	-	-	-	-	-	-	-	-	-	-	-	-
高島町	-	-	-	-	-	-	-	-	-	-	-	-	-	-	-
小国町	-	-	-	-	-	-	-	-	-	-	-	-	-	-	-
小白鷹町	-	-	-	-	-	-	-	-	-	-	-	-	-	-	-
飯豊町	-	-	-	-	-	-	-	-	-	-	-	-	-	-	-
三川町	-	-	-	-	-	-	-	-	-	-	-	-	-	-	-
庄内町	-	-	-	-	-	-	-	-	-	-	-	-	-	-	-
遊佐町	-	-	-	-	-	-	-	-	-	-	-	-	-	-	-

3~4月未満			4~5月未満			5~6月未満			6~7月未満			7~8月未満			
総数	男	女	総数	男	女	総数	男	女	総数	男	女	総数	男	女	
2	2	-	-	-	-	1	-	1	-	-	-	1	1	-	山形県
1	1	-	-	-	-	1	-	1	-	-	-	1	1	-	山市
1	1	-	-	-	-	-	-	-	-	-	-	-	-	-	郡
-	-	-	-	-	-	-	-	-	-	-	-	-	-	-	
1	1	-	-	-	-	1	-	1	-	-	-	-	-	-	村山保健所
1	1	-	-	-	-	-	-	-	-	-	-	-	-	-	最上保健所
-	-	-	-	-	-	-	-	-	-	-	-	-	-	-	置賜保健所
-	-	-	-	-	-	-	-	-	-	-	-	1	1	-	庄内保健所
-	-	-	-	-	-	-	-	-	-	-	-	-	-	-	
1	1	-	-	-	-	1	-	1	-	-	-	-	-	-	山形市
-	-	-	-	-	-	-	-	-	-	-	-	-	-	-	米沢市
-	-	-	-	-	-	-	-	-	-	-	-	1	1	-	鶴岡市
-	-	-	-	-	-	-	-	-	-	-	-	-	-	-	酒田市
-	-	-	-	-	-	-	-	-	-	-	-	-	-	-	新庄市
-	-	-	-	-	-	-	-	-	-	-	-	-	-	-	寒河江市
-	-	-	-	-	-	-	-	-	-	-	-	-	-	-	上山市
-	-	-	-	-	-	-	-	-	-	-	-	-	-	-	山村市
-	-	-	-	-	-	-	-	-	-	-	-	-	-	-	長井市
-	-	-	-	-	-	-	-	-	-	-	-	-	-	-	天童市
-	-	-	-	-	-	-	-	-	-	-	-	-	-	-	東根市
-	-	-	-	-	-	-	-	-	-	-	-	-	-	-	尾花沢市
-	-	-	-	-	-	-	-	-	-	-	-	-	-	-	南陽市
-	-	-	-	-	-	-	-	-	-	-	-	-	-	-	
-	-	-	-	-	-	-	-	-	-	-	-	-	-	-	山辺町
-	-	-	-	-	-	-	-	-	-	-	-	-	-	-	中山町
-	-	-	-	-	-	-	-	-	-	-	-	-	-	-	河北町
-	-	-	-	-	-	-	-	-	-	-	-	-	-	-	西川町
-	-	-	-	-	-	-	-	-	-	-	-	-	-	-	朝日町
-	-	-	-	-	-	-	-	-	-	-	-	-	-	-	大江町
-	-	-	-	-	-	-	-	-	-	-	-	-	-	-	大石町
-	-	-	-	-	-	-	-	-	-	-	-	-	-	-	金山町
-	-	-	-	-	-	-	-	-	-	-	-	-	-	-	最上町
-	-	-	-	-	-	-	-	-	-	-	-	-	-	-	舟形町
-	-	-	-	-	-	-	-	-	-	-	-	-	-	-	室川町
1	1	-	-	-	-	-	-	-	-	-	-	-	-	-	真室川町
-	-	-	-	-	-	-	-	-	-	-	-	-	-	-	大蔵村
-	-	-	-	-	-	-	-	-	-	-	-	-	-	-	鮭川村
-	-	-	-	-	-	-	-	-	-	-	-	-	-	-	戸沢村
-	-	-	-	-	-	-	-	-	-	-	-	-	-	-	高畠町
-	-	-	-	-	-	-	-	-	-	-	-	-	-	-	川西町
-	-	-	-	-	-	-	-	-	-	-	-	-	-	-	小白町
-	-	-	-	-	-	-	-	-	-	-	-	-	-	-	小国町
-	-	-	-	-	-	-	-	-	-	-	-	-	-	-	飯豊町
-	-	-	-	-	-	-	-	-	-	-	-	-	-	-	三川町
-	-	-	-	-	-	-	-	-	-	-	-	-	-	-	庄内町
-	-	-	-	-	-	-	-	-	-	-	-	-	-	-	遊佐町

第3表 乳児(1歳未満)死亡数、性・生存期間・保健所一市町村別

平成30年

	8~9月未満			9~10月未満			10~11月未満			11~12月未満		
	総数	男	女	総数	男	女	総数	男	女	総数	男	女
山形県	1	-	1	-	-	-	1	-	1	-	-	-
山市	1	-	1	-	-	-	1	-	1	-	-	-
市郡	-	-	-	-	-	-	-	-	-	-	-	-
村	-	-	-	-	-	-	-	-	-	-	-	-
山形保健所	1	-	1	-	-	-	-	-	-	-	-	-
最上保健所	-	-	-	-	-	-	-	-	-	-	-	-
置賜保健所	-	-	-	-	-	-	1	-	1	-	-	-
庄内保健所	-	-	-	-	-	-	-	-	-	-	-	-
山形市	-	-	-	-	-	-	-	-	-	-	-	-
米沢市	-	-	-	-	-	-	-	-	-	-	-	-
鶴岡市	-	-	-	-	-	-	-	-	-	-	-	-
酒田市	-	-	-	-	-	-	-	-	-	-	-	-
新庄市	-	-	-	-	-	-	-	-	-	-	-	-
寒河江市	-	-	-	-	-	-	-	-	-	-	-	-
上山市	-	-	-	-	-	-	-	-	-	-	-	-
村山市	-	-	-	-	-	-	-	-	-	-	-	-
長井市	-	-	-	-	-	-	1	-	1	-	-	-
天童市	-	-	-	-	-	-	-	-	-	-	-	-
東根市	1	-	1	-	-	-	-	-	-	-	-	-
尾花沢市	-	-	-	-	-	-	-	-	-	-	-	-
南陽市	-	-	-	-	-	-	-	-	-	-	-	-
山辺町	-	-	-	-	-	-	-	-	-	-	-	-
山中町	-	-	-	-	-	-	-	-	-	-	-	-
河北町	-	-	-	-	-	-	-	-	-	-	-	-
西川町	-	-	-	-	-	-	-	-	-	-	-	-
朝日町	-	-	-	-	-	-	-	-	-	-	-	-
大江町	-	-	-	-	-	-	-	-	-	-	-	-
大石町	-	-	-	-	-	-	-	-	-	-	-	-
金山町	-	-	-	-	-	-	-	-	-	-	-	-
最上町	-	-	-	-	-	-	-	-	-	-	-	-
舟形町	-	-	-	-	-	-	-	-	-	-	-	-
真室川町	-	-	-	-	-	-	-	-	-	-	-	-
大蔵村	-	-	-	-	-	-	-	-	-	-	-	-
鯉川村	-	-	-	-	-	-	-	-	-	-	-	-
戸沢村	-	-	-	-	-	-	-	-	-	-	-	-
高島町	-	-	-	-	-	-	-	-	-	-	-	-
川西町	-	-	-	-	-	-	-	-	-	-	-	-
小白町	-	-	-	-	-	-	-	-	-	-	-	-
飯豊町	-	-	-	-	-	-	-	-	-	-	-	-
三川町	-	-	-	-	-	-	-	-	-	-	-	-
庄内町	-	-	-	-	-	-	-	-	-	-	-	-
遊佐町	-	-	-	-	-	-	-	-	-	-	-	-

第 5 章

周 產 期 死 亡

第1表 周産期死亡数、妊娠満22週以後の死産—早期新生児死亡・性・死亡月・保健所—市町村別

[総 数]

	総数				1月				2月				3月			
	総数	男	女	不詳	総数	男	女	不詳	総数	男	女	不詳	総数	男	女	不詳
山形県	28	15	12	1	2	1	-	1	2	-	2	-	2	1	1	-
山市	25	12	12	1	1	-	-	1	2	-	2	-	1	-	1	-
郡部	3	3	-	-	1	1	-	-	-	-	-	-	1	1	-	-
村山保健所	15	7	7	1	1	-	-	1	1	-	1	-	1	1	-	-
最上保健所	2	2	-	-	1	1	-	-	-	-	-	-	-	-	-	-
置賜保健所	3	2	1	-	-	-	-	-	-	-	-	-	-	-	-	-
庄内保健所	8	4	4	-	-	-	-	-	1	-	1	-	1	-	1	-
山形市	9	4	4	1	1	-	-	1	1	-	1	-	-	-	-	-
米沢市	1	1	-	-	-	-	-	-	-	-	-	-	-	-	-	-
鶴岡市	6	4	2	-	-	-	-	-	-	-	-	-	-	-	-	-
酒田市	2	-	2	-	-	-	-	-	1	-	1	-	1	-	1	-
新庄市	-	-	-	-	-	-	-	-	-	-	-	-	-	-	-	-
寒河江市	-	-	-	-	-	-	-	-	-	-	-	-	-	-	-	-
上山市	-	-	-	-	-	-	-	-	-	-	-	-	-	-	-	-
村山市	-	-	-	-	-	-	-	-	-	-	-	-	-	-	-	-
長井市	-	-	-	-	-	-	-	-	-	-	-	-	-	-	-	-
天童市	3	2	1	-	-	-	-	-	-	-	-	-	-	-	-	-
東根市	1	-	1	-	-	-	-	-	-	-	-	-	-	-	-	-
尾花沢市	1	-	1	-	-	-	-	-	-	-	-	-	-	-	-	-
南陽市	2	1	1	-	-	-	-	-	-	-	-	-	-	-	-	-
山辺町	-	-	-	-	-	-	-	-	-	-	-	-	-	-	-	-
中山町	1	1	-	-	-	-	-	-	-	-	-	-	1	1	-	-
河北町	-	-	-	-	-	-	-	-	-	-	-	-	-	-	-	-
西川町	-	-	-	-	-	-	-	-	-	-	-	-	-	-	-	-
朝日町	-	-	-	-	-	-	-	-	-	-	-	-	-	-	-	-
大江町	-	-	-	-	-	-	-	-	-	-	-	-	-	-	-	-
大石田町	-	-	-	-	-	-	-	-	-	-	-	-	-	-	-	-
金山町	-	-	-	-	-	-	-	-	-	-	-	-	-	-	-	-
最上町	-	-	-	-	-	-	-	-	-	-	-	-	-	-	-	-
舟形町	-	-	-	-	-	-	-	-	-	-	-	-	-	-	-	-
真室川町	1	1	-	-	1	1	-	-	-	-	-	-	-	-	-	-
大蔵川村	1	1	-	-	-	-	-	-	-	-	-	-	-	-	-	-
戸沢村	-	-	-	-	-	-	-	-	-	-	-	-	-	-	-	-
高島町	-	-	-	-	-	-	-	-	-	-	-	-	-	-	-	-
川西町	-	-	-	-	-	-	-	-	-	-	-	-	-	-	-	-
小国町	-	-	-	-	-	-	-	-	-	-	-	-	-	-	-	-
白鷹町	-	-	-	-	-	-	-	-	-	-	-	-	-	-	-	-
飯豊町	-	-	-	-	-	-	-	-	-	-	-	-	-	-	-	-
三川町	-	-	-	-	-	-	-	-	-	-	-	-	-	-	-	-
庄内町	-	-	-	-	-	-	-	-	-	-	-	-	-	-	-	-
遊佐町	-	-	-	-	-	-	-	-	-	-	-	-	-	-	-	-

平成30年

4月				5月				6月				7月				
総数	男	女	不詳	総数	男	女	不詳	総数	男	女	不詳	総数	男	女	不詳	
6	3	3	-	3	2	1	-	4	3	1	-	1	1	-	-	山形県 市部 郡部
6	3	3	-	3	2	1	-	4	3	1	-	1	1	-	-	
-	-	-	-	-	-	-	-	-	-	-	-	-	-	-	-	
3	1	2	-	2	1	1	-	2	1	1	-	1	1	-	-	山形県 最上保健所 置賜保健所 庄内保健所
-	-	-	-	-	-	-	-	-	-	-	-	-	-	-	-	
1	1	-	-	-	-	-	-	1	1	-	-	-	-	-	-	
2	1	1	-	1	1	-	-	1	1	-	-	-	-	-	-	
3	1	2	-	-	-	-	-	2	1	1	-	1	1	-	-	山形市 米沢市 鶴岡市 酒田市 新庄市 寒河江市 上山市 山村市 長井市 天童市 東根市 尾花市 南陽市 山辺町 山中町 河北町 西川町 朝日町 大江町 大石町 金山町 最上町 舟形町 真室川町 大蔵村 鮭川村 戸沢村 高島町 川西町 小国町 白鷹町 飯豊町 三川町 庄内町 遊佐町
1	1	-	-	-	-	-	-	-	-	-	-	-	-	-	-	
2	1	1	-	1	1	-	-	1	1	-	-	-	-	-	-	
-	-	-	-	-	-	-	-	-	-	-	-	-	-	-	-	
-	-	-	-	-	-	-	-	-	-	-	-	-	-	-	-	
-	-	-	-	-	-	-	-	-	-	-	-	-	-	-	-	
-	-	-	-	-	-	-	-	-	-	-	-	-	-	-	-	
-	-	-	-	-	-	-	-	-	-	-	-	-	-	-	-	
-	-	-	-	-	-	-	-	-	-	-	-	-	-	-	-	
-	-	-	-	-	-	-	-	-	-	-	-	-	-	-	-	
-	-	-	-	1	1	-	-	-	-	-	-	-	-	-	-	
-	-	-	-	1	-	1	-	-	-	-	-	-	-	-	-	
-	-	-	-	-	-	-	-	-	-	-	-	-	-	-	-	
-	-	-	-	-	-	-	-	1	1	-	-	-	-	-	-	

第1表 周産期死亡数、妊娠満22週以後の死産—早期新生児死亡・性・死亡月・保健所—市町村別

[総 数]

	8月				9月				10月				11月			
	総数	男	女	不詳	総数	男	女	不詳	総数	男	女	不詳	総数	男	女	不詳
山形県	1	-	1	-	3	2	1	-	2	1	1	-	-	-	-	-
山市	1	-	1	-	3	2	1	-	1	-	1	-	-	-	-	-
市郡	-	-	-	-	-	-	-	-	1	1	-	-	-	-	-	-
村山保健所	1	-	1	-	1	1	-	-	1	-	1	-	-	-	-	-
最上保健所	-	-	-	-	-	-	-	-	1	1	-	-	-	-	-	-
置賜保健所	-	-	-	-	-	-	-	-	-	-	-	-	-	-	-	-
庄内保健所	-	-	-	-	2	1	1	-	-	-	-	-	-	-	-	-
山形市	-	-	-	-	1	1	-	-	-	-	-	-	-	-	-	-
米沢市	-	-	-	-	-	-	-	-	-	-	-	-	-	-	-	-
鶴岡市	-	-	-	-	2	1	1	-	-	-	-	-	-	-	-	-
酒田市	-	-	-	-	-	-	-	-	-	-	-	-	-	-	-	-
新庄市	-	-	-	-	-	-	-	-	-	-	-	-	-	-	-	-
寒河江市	-	-	-	-	-	-	-	-	-	-	-	-	-	-	-	-
上山市	-	-	-	-	-	-	-	-	-	-	-	-	-	-	-	-
村山市	-	-	-	-	-	-	-	-	-	-	-	-	-	-	-	-
長井市	-	-	-	-	-	-	-	-	-	-	-	-	-	-	-	-
天童市	-	-	-	-	-	-	-	-	1	-	1	-	-	-	-	-
東根市	-	-	-	-	-	-	-	-	-	-	-	-	-	-	-	-
尾花沢市	1	-	1	-	-	-	-	-	-	-	-	-	-	-	-	-
南陽市	-	-	-	-	-	-	-	-	-	-	-	-	-	-	-	-
山辺町	-	-	-	-	-	-	-	-	-	-	-	-	-	-	-	-
山中町	-	-	-	-	-	-	-	-	-	-	-	-	-	-	-	-
河北町	-	-	-	-	-	-	-	-	-	-	-	-	-	-	-	-
西川町	-	-	-	-	-	-	-	-	-	-	-	-	-	-	-	-
朝日町	-	-	-	-	-	-	-	-	-	-	-	-	-	-	-	-
大江町	-	-	-	-	-	-	-	-	-	-	-	-	-	-	-	-
大石田町	-	-	-	-	-	-	-	-	-	-	-	-	-	-	-	-
金山町	-	-	-	-	-	-	-	-	-	-	-	-	-	-	-	-
最上町	-	-	-	-	-	-	-	-	-	-	-	-	-	-	-	-
舟形町	-	-	-	-	-	-	-	-	-	-	-	-	-	-	-	-
真室川町	-	-	-	-	-	-	-	-	-	-	-	-	-	-	-	-
大蔵川村	-	-	-	-	-	-	-	-	1	1	-	-	-	-	-	-
戸沢村	-	-	-	-	-	-	-	-	-	-	-	-	-	-	-	-
高島町	-	-	-	-	-	-	-	-	-	-	-	-	-	-	-	-
高川町	-	-	-	-	-	-	-	-	-	-	-	-	-	-	-	-
小国町	-	-	-	-	-	-	-	-	-	-	-	-	-	-	-	-
白鷹町	-	-	-	-	-	-	-	-	-	-	-	-	-	-	-	-
飯豊町	-	-	-	-	-	-	-	-	-	-	-	-	-	-	-	-
三川町	-	-	-	-	-	-	-	-	-	-	-	-	-	-	-	-
庄内町	-	-	-	-	-	-	-	-	-	-	-	-	-	-	-	-
遊佐町	-	-	-	-	-	-	-	-	-	-	-	-	-	-	-	-

平成30年

12月				
総数	男	女	不詳	
2	1	1	-	山形県 市部 郡部
2	1	1	-	
-	-	-	-	
1	1	-	-	村山保健所
-	-	-	-	最上保健所
1	-	1	-	置賜保健所
-	-	-	-	庄内保健所
-	-	-	-	山形市
-	-	-	-	米沢市
-	-	-	-	鶴岡市
-	-	-	-	酒田市
-	-	-	-	新庄市
-	-	-	-	寒河江市
-	-	-	-	上山市
-	-	-	-	村山市
-	-	-	-	長井市
1	1	-	-	天童市
-	-	-	-	東根市
-	-	-	-	尾花沢市
1	-	1	-	南陽市
-	-	-	-	山辺町
-	-	-	-	中山町
-	-	-	-	河北町
-	-	-	-	西川町
-	-	-	-	朝日町
-	-	-	-	大江町
-	-	-	-	大石田町
-	-	-	-	金山町
-	-	-	-	最上町
-	-	-	-	舟形町
-	-	-	-	真室川町
-	-	-	-	大蔵村
-	-	-	-	鯉川村
-	-	-	-	戸沢村
-	-	-	-	高島町
-	-	-	-	川西町
-	-	-	-	小白町
-	-	-	-	白鷹町
-	-	-	-	飯豊町
-	-	-	-	三川町
-	-	-	-	庄内町
-	-	-	-	遊佐町

第1表 周産期死亡数、妊娠満22週以後の死産—早期新生児死亡・性・死亡月・保健所—市町村別

[妊娠満22週以後の死産]

	総数				1月				2月				3月			
	総数	男	女	不詳	総数	男	女	不詳	総数	男	女	不詳	総数	男	女	不詳
山形県	21	11	9	1	1	-	-	1	1	-	1	-	2	1	1	-
山市	19	9	9	1	1	-	-	1	1	-	1	-	1	-	1	-
郡部	2	2	-	-	-	-	-	-	-	-	-	-	1	1	-	-
村山保健所	12	6	5	1	1	-	-	1	-	-	-	-	1	1	-	-
最上保健所	1	1	-	-	-	-	-	-	-	-	-	-	-	-	-	-
置賜保健所	1	1	-	-	-	-	-	-	-	-	-	-	-	-	-	-
庄内保健所	7	3	4	-	-	-	-	-	1	-	1	-	1	-	1	-
山形市	6	3	2	1	1	-	-	1	-	-	-	-	-	-	-	-
米沢市	1	1	-	-	-	-	-	-	-	-	-	-	-	-	-	-
鶴岡市	5	3	2	-	-	-	-	-	-	-	-	-	-	-	-	-
酒田市	2	-	2	-	-	-	-	-	1	-	1	-	1	-	1	-
新庄市	-	-	-	-	-	-	-	-	-	-	-	-	-	-	-	-
寒河江市	-	-	-	-	-	-	-	-	-	-	-	-	-	-	-	-
上山市	-	-	-	-	-	-	-	-	-	-	-	-	-	-	-	-
村山市	-	-	-	-	-	-	-	-	-	-	-	-	-	-	-	-
長井市	-	-	-	-	-	-	-	-	-	-	-	-	-	-	-	-
天童市	3	2	1	-	-	-	-	-	-	-	-	-	-	-	-	-
東根市	1	-	1	-	-	-	-	-	-	-	-	-	-	-	-	-
尾花沢市	1	-	1	-	-	-	-	-	-	-	-	-	-	-	-	-
南陽市	-	-	-	-	-	-	-	-	-	-	-	-	-	-	-	-
山辺町	-	-	-	-	-	-	-	-	-	-	-	-	-	-	-	-
中山町	1	1	-	-	-	-	-	-	-	-	-	-	1	1	-	-
河北町	-	-	-	-	-	-	-	-	-	-	-	-	-	-	-	-
西川町	-	-	-	-	-	-	-	-	-	-	-	-	-	-	-	-
朝日町	-	-	-	-	-	-	-	-	-	-	-	-	-	-	-	-
大江町	-	-	-	-	-	-	-	-	-	-	-	-	-	-	-	-
大石田町	-	-	-	-	-	-	-	-	-	-	-	-	-	-	-	-
金山町	-	-	-	-	-	-	-	-	-	-	-	-	-	-	-	-
最上町	-	-	-	-	-	-	-	-	-	-	-	-	-	-	-	-
舟形町	-	-	-	-	-	-	-	-	-	-	-	-	-	-	-	-
真室川町	-	-	-	-	-	-	-	-	-	-	-	-	-	-	-	-
大蔵川村	1	1	-	-	-	-	-	-	-	-	-	-	-	-	-	-
戸沢村	-	-	-	-	-	-	-	-	-	-	-	-	-	-	-	-
高島町	-	-	-	-	-	-	-	-	-	-	-	-	-	-	-	-
川西町	-	-	-	-	-	-	-	-	-	-	-	-	-	-	-	-
小国町	-	-	-	-	-	-	-	-	-	-	-	-	-	-	-	-
白鷹町	-	-	-	-	-	-	-	-	-	-	-	-	-	-	-	-
飯豊町	-	-	-	-	-	-	-	-	-	-	-	-	-	-	-	-
三川町	-	-	-	-	-	-	-	-	-	-	-	-	-	-	-	-
庄内町	-	-	-	-	-	-	-	-	-	-	-	-	-	-	-	-
遊佐町	-	-	-	-	-	-	-	-	-	-	-	-	-	-	-	-

4月				5月				6月				7月				
総数	男	女	不詳	総数	男	女	不詳	総数	男	女	不詳	総数	男	女	不詳	
5	3	2	-	3	2	1	-	2	1	1	-	1	1	-	-	山形県 市部 郡部
5	3	2	-	3	2	1	-	2	1	1	-	1	1	-	-	
-	-	-	-	-	-	-	-	-	-	-	-	-	-	-	-	
2	1	1	-	2	1	1	-	2	1	1	-	1	1	-	-	山形県 村最上 庄内
-	-	-	-	-	-	-	-	-	-	-	-	-	-	-	-	
1	1	-	-	-	-	-	-	-	-	-	-	-	-	-	-	
2	1	1	-	1	1	-	-	-	-	-	-	-	-	-	-	山形市 米沢市 鶴岡市
2	1	1	-	-	-	-	-	2	1	1	-	1	1	-	-	
1	1	-	-	-	-	-	-	-	-	-	-	-	-	-	-	
2	1	1	-	1	1	-	-	-	-	-	-	-	-	-	-	酒田市 新庄市 寒河江市
-	-	-	-	-	-	-	-	-	-	-	-	-	-	-	-	
-	-	-	-	-	-	-	-	-	-	-	-	-	-	-	-	
-	-	-	-	-	-	-	-	-	-	-	-	-	-	-	-	上山市 山形市 長井市
-	-	-	-	-	-	-	-	-	-	-	-	-	-	-	-	
-	-	-	-	1	1	-	-	-	-	-	-	-	-	-	-	
-	-	-	-	1	-	1	-	-	-	-	-	-	-	-	-	天童市 東根市 尾花市
-	-	-	-	-	-	-	-	-	-	-	-	-	-	-	-	
-	-	-	-	-	-	-	-	-	-	-	-	-	-	-	-	
-	-	-	-	-	-	-	-	-	-	-	-	-	-	-	-	山形市 南陽市
-	-	-	-	-	-	-	-	-	-	-	-	-	-	-	-	
-	-	-	-	-	-	-	-	-	-	-	-	-	-	-	-	
-	-	-	-	-	-	-	-	-	-	-	-	-	-	-	-	山形市 中川町 河西町
-	-	-	-	-	-	-	-	-	-	-	-	-	-	-	-	
-	-	-	-	-	-	-	-	-	-	-	-	-	-	-	-	
-	-	-	-	-	-	-	-	-	-	-	-	-	-	-	-	朝日町 大江町 石田町
-	-	-	-	-	-	-	-	-	-	-	-	-	-	-	-	
-	-	-	-	-	-	-	-	-	-	-	-	-	-	-	-	
-	-	-	-	-	-	-	-	-	-	-	-	-	-	-	-	大石町 金山町 最上町
-	-	-	-	-	-	-	-	-	-	-	-	-	-	-	-	
-	-	-	-	-	-	-	-	-	-	-	-	-	-	-	-	
-	-	-	-	-	-	-	-	-	-	-	-	-	-	-	-	真室川町 大蔵村 大鮎村
-	-	-	-	-	-	-	-	-	-	-	-	-	-	-	-	
-	-	-	-	-	-	-	-	-	-	-	-	-	-	-	-	
-	-	-	-	-	-	-	-	-	-	-	-	-	-	-	-	戸沢町 高島町 高川町
-	-	-	-	-	-	-	-	-	-	-	-	-	-	-	-	
-	-	-	-	-	-	-	-	-	-	-	-	-	-	-	-	
-	-	-	-	-	-	-	-	-	-	-	-	-	-	-	-	小国町 白鷹町 飯川町
-	-	-	-	-	-	-	-	-	-	-	-	-	-	-	-	
-	-	-	-	-	-	-	-	-	-	-	-	-	-	-	-	
-	-	-	-	-	-	-	-	-	-	-	-	-	-	-	-	三内町 庄内町 遊佐町
-	-	-	-	-	-	-	-	-	-	-	-	-	-	-	-	
-	-	-	-	-	-	-	-	-	-	-	-	-	-	-	-	

第1表 周産期死亡数、妊娠満22週以後の死産—早期新生児死亡・性・死亡月・保健所—市町村別

[妊娠満22週以後の死産]

	8月				9月				10月				11月			
	総数	男	女	不詳	総数	男	女	不詳	総数	男	女	不詳	総数	男	女	不詳
山形県	1	-	1	-	2	1	1	-	2	1	1	-	-	-	-	-
山市	1	-	1	-	2	1	1	-	1	-	1	-	-	-	-	-
市郡	-	-	-	-	-	-	-	-	1	1	-	-	-	-	-	-
村山保健所	1	-	1	-	-	-	-	-	1	-	1	-	-	-	-	-
最上保健所	-	-	-	-	-	-	-	-	1	1	-	-	-	-	-	-
置賜保健所	-	-	-	-	-	-	-	-	-	-	-	-	-	-	-	-
庄内保健所	-	-	-	-	2	1	1	-	-	-	-	-	-	-	-	-
山形市	-	-	-	-	-	-	-	-	-	-	-	-	-	-	-	-
米沢市	-	-	-	-	-	-	-	-	-	-	-	-	-	-	-	-
鶴岡市	-	-	-	-	2	1	1	-	-	-	-	-	-	-	-	-
酒田市	-	-	-	-	-	-	-	-	-	-	-	-	-	-	-	-
新庄市	-	-	-	-	-	-	-	-	-	-	-	-	-	-	-	-
寒河江市	-	-	-	-	-	-	-	-	-	-	-	-	-	-	-	-
上山市	-	-	-	-	-	-	-	-	-	-	-	-	-	-	-	-
村山市	-	-	-	-	-	-	-	-	-	-	-	-	-	-	-	-
長井市	-	-	-	-	-	-	-	-	-	-	-	-	-	-	-	-
天童市	-	-	-	-	-	-	-	-	1	-	1	-	-	-	-	-
東根市	-	-	-	-	-	-	-	-	-	-	-	-	-	-	-	-
尾花沢市	1	-	1	-	-	-	-	-	-	-	-	-	-	-	-	-
南陽市	-	-	-	-	-	-	-	-	-	-	-	-	-	-	-	-
山辺町	-	-	-	-	-	-	-	-	-	-	-	-	-	-	-	-
山中町	-	-	-	-	-	-	-	-	-	-	-	-	-	-	-	-
河北町	-	-	-	-	-	-	-	-	-	-	-	-	-	-	-	-
西川町	-	-	-	-	-	-	-	-	-	-	-	-	-	-	-	-
朝日町	-	-	-	-	-	-	-	-	-	-	-	-	-	-	-	-
大江町	-	-	-	-	-	-	-	-	-	-	-	-	-	-	-	-
大石田町	-	-	-	-	-	-	-	-	-	-	-	-	-	-	-	-
金山町	-	-	-	-	-	-	-	-	-	-	-	-	-	-	-	-
最上町	-	-	-	-	-	-	-	-	-	-	-	-	-	-	-	-
舟形町	-	-	-	-	-	-	-	-	-	-	-	-	-	-	-	-
真室川町	-	-	-	-	-	-	-	-	-	-	-	-	-	-	-	-
大蔵川村	-	-	-	-	-	-	-	-	1	1	-	-	-	-	-	-
大鮎川村	-	-	-	-	-	-	-	-	-	-	-	-	-	-	-	-
戸沢村	-	-	-	-	-	-	-	-	-	-	-	-	-	-	-	-
高川町	-	-	-	-	-	-	-	-	-	-	-	-	-	-	-	-
小国町	-	-	-	-	-	-	-	-	-	-	-	-	-	-	-	-
白鷹町	-	-	-	-	-	-	-	-	-	-	-	-	-	-	-	-
飯豊町	-	-	-	-	-	-	-	-	-	-	-	-	-	-	-	-
三川町	-	-	-	-	-	-	-	-	-	-	-	-	-	-	-	-
庄内町	-	-	-	-	-	-	-	-	-	-	-	-	-	-	-	-
遊佐町	-	-	-	-	-	-	-	-	-	-	-	-	-	-	-	-

平成30年

12月				
総数	男	女	不詳	
1	1	-	-	山形県
1	1	-	-	山市部
-	-	-	-	市郡部
1	1	-	-	村山保健所
-	-	-	-	最上保健所
-	-	-	-	置賜保健所
-	-	-	-	庄内保健所
-	-	-	-	山形市
-	-	-	-	米沢市
-	-	-	-	鶴岡市
-	-	-	-	酒田市
-	-	-	-	新庄市
-	-	-	-	寒河江市
-	-	-	-	上山市
-	-	-	-	村山市
-	-	-	-	長井市
1	1	-	-	天童市
-	-	-	-	東根市
-	-	-	-	尾花沢市
-	-	-	-	南陽市
-	-	-	-	山辺町
-	-	-	-	中山町
-	-	-	-	河北町
-	-	-	-	西川町
-	-	-	-	朝日町
-	-	-	-	大江町
-	-	-	-	大石田町
-	-	-	-	金山町
-	-	-	-	最上町
-	-	-	-	舟形町
-	-	-	-	真室川町
-	-	-	-	大蔵村
-	-	-	-	鯉川村
-	-	-	-	戸沢村
-	-	-	-	高島町
-	-	-	-	高川町
-	-	-	-	小国町
-	-	-	-	小白鷹町
-	-	-	-	飯豊町
-	-	-	-	三川町
-	-	-	-	庄内町
-	-	-	-	遊佐町

第1表 周産期死亡数、妊娠満22週以後の死産—早期新生児死亡・性・死亡月・保健所—市町村別

[早期新生児死亡]

	総数				1月				2月				3月			
	総数	男	女	不詳	総数	男	女	不詳	総数	男	女	不詳	総数	男	女	不詳
山形県	7	4	3	-	1	1	-	-	1	-	1	-	-	-	-	-
山市	6	3	3	-	-	-	-	-	1	-	1	-	-	-	-	-
市郡	1	1	-	-	1	1	-	-	-	-	-	-	-	-	-	-
村山保健所	3	1	2	-	-	-	-	-	1	-	1	-	-	-	-	-
最上保健所	1	1	-	-	1	1	-	-	-	-	-	-	-	-	-	-
置賜保健所	2	1	1	-	-	-	-	-	-	-	-	-	-	-	-	-
庄内保健所	1	1	-	-	-	-	-	-	-	-	-	-	-	-	-	-
山形市	3	1	2	-	-	-	-	-	1	-	1	-	-	-	-	-
米沢市	-	-	-	-	-	-	-	-	-	-	-	-	-	-	-	-
鶴岡市	1	1	-	-	-	-	-	-	-	-	-	-	-	-	-	-
酒田市	-	-	-	-	-	-	-	-	-	-	-	-	-	-	-	-
新庄市	-	-	-	-	-	-	-	-	-	-	-	-	-	-	-	-
寒河江市	-	-	-	-	-	-	-	-	-	-	-	-	-	-	-	-
上山市	-	-	-	-	-	-	-	-	-	-	-	-	-	-	-	-
村山市	-	-	-	-	-	-	-	-	-	-	-	-	-	-	-	-
長井市	-	-	-	-	-	-	-	-	-	-	-	-	-	-	-	-
天童市	-	-	-	-	-	-	-	-	-	-	-	-	-	-	-	-
東根市	-	-	-	-	-	-	-	-	-	-	-	-	-	-	-	-
尾花沢市	-	-	-	-	-	-	-	-	-	-	-	-	-	-	-	-
南陽市	2	1	1	-	-	-	-	-	-	-	-	-	-	-	-	-
山辺町	-	-	-	-	-	-	-	-	-	-	-	-	-	-	-	-
山中町	-	-	-	-	-	-	-	-	-	-	-	-	-	-	-	-
河北町	-	-	-	-	-	-	-	-	-	-	-	-	-	-	-	-
西川町	-	-	-	-	-	-	-	-	-	-	-	-	-	-	-	-
朝日町	-	-	-	-	-	-	-	-	-	-	-	-	-	-	-	-
大江町	-	-	-	-	-	-	-	-	-	-	-	-	-	-	-	-
大石田町	-	-	-	-	-	-	-	-	-	-	-	-	-	-	-	-
金山町	-	-	-	-	-	-	-	-	-	-	-	-	-	-	-	-
最上町	-	-	-	-	-	-	-	-	-	-	-	-	-	-	-	-
舟形町	-	-	-	-	-	-	-	-	-	-	-	-	-	-	-	-
真室川町	1	1	-	-	1	1	-	-	-	-	-	-	-	-	-	-
大蔵川村	-	-	-	-	-	-	-	-	-	-	-	-	-	-	-	-
大鮎川村	-	-	-	-	-	-	-	-	-	-	-	-	-	-	-	-
戸沢村	-	-	-	-	-	-	-	-	-	-	-	-	-	-	-	-
高島町	-	-	-	-	-	-	-	-	-	-	-	-	-	-	-	-
川西町	-	-	-	-	-	-	-	-	-	-	-	-	-	-	-	-
小国町	-	-	-	-	-	-	-	-	-	-	-	-	-	-	-	-
小白鷹町	-	-	-	-	-	-	-	-	-	-	-	-	-	-	-	-
飯豊町	-	-	-	-	-	-	-	-	-	-	-	-	-	-	-	-
三川町	-	-	-	-	-	-	-	-	-	-	-	-	-	-	-	-
庄内町	-	-	-	-	-	-	-	-	-	-	-	-	-	-	-	-
遊佐町	-	-	-	-	-	-	-	-	-	-	-	-	-	-	-	-

4月				5月				6月				7月				
総数	男	女	不詳	総数	男	女	不詳	総数	男	女	不詳	総数	男	女	不詳	
1	-	1	-	-	-	-	-	2	2	-	-	-	-	-	-	山形県 市部
1	-	1	-	-	-	-	-	2	2	-	-	-	-	-	-	
-	-	-	-	-	-	-	-	-	-	-	-	-	-	-	-	
1	-	1	-	-	-	-	-	-	-	-	-	-	-	-	-	山形県 最上保健所 置賜保健所 庄内保健所
-	-	-	-	-	-	-	-	-	-	-	-	-	-	-	-	
-	-	-	-	-	-	-	-	1	1	-	-	-	-	-	-	
-	-	-	-	-	-	-	-	1	1	-	-	-	-	-	-	
1	-	1	-	-	-	-	-	-	-	-	-	-	-	-	-	山形市 米沢市 鶴岡市 酒田市 新庄市 寒河江市 上山市 村山市 長井市 天童市 東根市 尾花市 南陽市 山辺町 山中町 河北町 西川町 朝日町 大江町 大石町 金山町 最上町 舟形町 真室川町 大蔵村 鮭川村 戸沢村 高島町 西国町 小白町 飯豊町 三川町 庄内町 遊佐町
-	-	-	-	-	-	-	-	-	-	-	-	-	-	-	-	
-	-	-	-	-	-	-	-	1	1	-	-	-	-	-	-	
-	-	-	-	-	-	-	-	-	-	-	-	-	-	-	-	
-	-	-	-	-	-	-	-	-	-	-	-	-	-	-	-	
-	-	-	-	-	-	-	-	-	-	-	-	-	-	-	-	
-	-	-	-	-	-	-	-	-	-	-	-	-	-	-	-	
-	-	-	-	-	-	-	-	-	-	-	-	-	-	-	-	
-	-	-	-	-	-	-	-	-	-	-	-	-	-	-	-	
-	-	-	-	-	-	-	-	-	-	-	-	-	-	-	-	
-	-	-	-	-	-	-	-	-	-	-	-	-	-	-	-	
-	-	-	-	-	-	-	-	-	-	-	-	-	-	-	-	
-	-	-	-	-	-	-	-	-	-	-	-	-	-	-	-	
-	-	-	-	-	-	-	-	-	-	-	-	-	-	-	-	
-	-	-	-	-	-	-	-	-	-	-	-	-	-	-	-	
-	-	-	-	-	-	-	-	-	-	-	-	-	-	-	-	

第1表 周産期死亡数、妊娠満22週以後の死産—早期新生児死亡・性・死亡月・保健所—市町村別

[早期新生児死亡]

	8月				9月				10月				11月			
	総数	男	女	不詳	総数	男	女	不詳	総数	男	女	不詳	総数	男	女	不詳
山形県	-	-	-	-	1	1	-	-	-	-	-	-	-	-	-	-
山形市	-	-	-	-	1	1	-	-	-	-	-	-	-	-	-	-
山形郡	-	-	-	-	-	-	-	-	-	-	-	-	-	-	-	-
村山保健所	-	-	-	-	1	1	-	-	-	-	-	-	-	-	-	-
最上保健所	-	-	-	-	-	-	-	-	-	-	-	-	-	-	-	-
置賜保健所	-	-	-	-	-	-	-	-	-	-	-	-	-	-	-	-
庄内保健所	-	-	-	-	-	-	-	-	-	-	-	-	-	-	-	-
山形市	-	-	-	-	1	1	-	-	-	-	-	-	-	-	-	-
米沢市	-	-	-	-	-	-	-	-	-	-	-	-	-	-	-	-
鶴岡市	-	-	-	-	-	-	-	-	-	-	-	-	-	-	-	-
酒田市	-	-	-	-	-	-	-	-	-	-	-	-	-	-	-	-
新庄市	-	-	-	-	-	-	-	-	-	-	-	-	-	-	-	-
寒河江市	-	-	-	-	-	-	-	-	-	-	-	-	-	-	-	-
上山市	-	-	-	-	-	-	-	-	-	-	-	-	-	-	-	-
村山市	-	-	-	-	-	-	-	-	-	-	-	-	-	-	-	-
長井市	-	-	-	-	-	-	-	-	-	-	-	-	-	-	-	-
天童市	-	-	-	-	-	-	-	-	-	-	-	-	-	-	-	-
東根市	-	-	-	-	-	-	-	-	-	-	-	-	-	-	-	-
尾花沢市	-	-	-	-	-	-	-	-	-	-	-	-	-	-	-	-
南陽市	-	-	-	-	-	-	-	-	-	-	-	-	-	-	-	-
山辺町	-	-	-	-	-	-	-	-	-	-	-	-	-	-	-	-
中山町	-	-	-	-	-	-	-	-	-	-	-	-	-	-	-	-
河北町	-	-	-	-	-	-	-	-	-	-	-	-	-	-	-	-
西川町	-	-	-	-	-	-	-	-	-	-	-	-	-	-	-	-
朝日町	-	-	-	-	-	-	-	-	-	-	-	-	-	-	-	-
大江町	-	-	-	-	-	-	-	-	-	-	-	-	-	-	-	-
大石田町	-	-	-	-	-	-	-	-	-	-	-	-	-	-	-	-
金山町	-	-	-	-	-	-	-	-	-	-	-	-	-	-	-	-
最上町	-	-	-	-	-	-	-	-	-	-	-	-	-	-	-	-
舟形町	-	-	-	-	-	-	-	-	-	-	-	-	-	-	-	-
真室川町	-	-	-	-	-	-	-	-	-	-	-	-	-	-	-	-
大蔵川村	-	-	-	-	-	-	-	-	-	-	-	-	-	-	-	-
大鮎川村	-	-	-	-	-	-	-	-	-	-	-	-	-	-	-	-
戸沢村	-	-	-	-	-	-	-	-	-	-	-	-	-	-	-	-
高川町	-	-	-	-	-	-	-	-	-	-	-	-	-	-	-	-
小国町	-	-	-	-	-	-	-	-	-	-	-	-	-	-	-	-
小白鷹町	-	-	-	-	-	-	-	-	-	-	-	-	-	-	-	-
飯豊町	-	-	-	-	-	-	-	-	-	-	-	-	-	-	-	-
三川町	-	-	-	-	-	-	-	-	-	-	-	-	-	-	-	-
庄内町	-	-	-	-	-	-	-	-	-	-	-	-	-	-	-	-
遊佐町	-	-	-	-	-	-	-	-	-	-	-	-	-	-	-	-

平成30年

12月				
総数	男	女	不詳	
1	-	1	-	山形県 市部 郡部
1	-	1	-	
-	-	-	-	
-	-	-	-	村山保健所 最上保健所 置賜保健所 庄内保健所
-	-	-	-	
1	-	1	-	
-	-	-	-	
-	-	-	-	山形市 米沢市 鶴岡市 酒田市 新庄市 寒河江市 上山市 村山市 長井市 天童市 東根市 尾花沢市 南陽市
-	-	-	-	
-	-	-	-	
-	-	-	-	
-	-	-	-	
-	-	-	-	
-	-	-	-	
-	-	-	-	
-	-	-	-	
-	-	-	-	
1	-	1	-	
-	-	-	-	
-	-	-	-	
-	-	-	-	
-	-	-	-	
-	-	-	-	
-	-	-	-	
-	-	-	-	
-	-	-	-	
-	-	-	-	
-	-	-	-	
-	-	-	-	
-	-	-	-	
-	-	-	-	
-	-	-	-	
-	-	-	-	
-	-	-	-	
-	-	-	-	

第2表 周産期死亡数、妊娠満22週以後の死産—早期新生児死亡・母の年齢(5歳階級)・保健所—市町村別

[総数]

平成30年

	総数	～14歳	15～19歳	20～24歳	25～29歳	30～34歳	35～39歳	40～44歳	45～49歳	50歳以上	不詳
山形県	28	-	-	1	10	9	6	2	-	-	-
山市	25	-	-	1	10	6	6	2	-	-	-
郡	3	-	-	-	-	3	-	-	-	-	-
村山保健所	15	-	-	-	7	4	2	2	-	-	-
最上保健所	2	-	-	-	-	2	-	-	-	-	-
置賜保健所	3	-	-	1	-	1	1	-	-	-	-
庄内保健所	8	-	-	-	3	2	3	-	-	-	-
山形市	9	-	-	-	5	1	2	1	-	-	-
米沢市	1	-	-	1	-	-	-	-	-	-	-
鶴岡市	6	-	-	-	2	1	3	-	-	-	-
酒田市	2	-	-	-	1	1	-	-	-	-	-
新庄市	-	-	-	-	-	-	-	-	-	-	-
寒河江市	-	-	-	-	-	-	-	-	-	-	-
上山市	-	-	-	-	-	-	-	-	-	-	-
村山市	-	-	-	-	-	-	-	-	-	-	-
長井市	-	-	-	-	-	-	-	-	-	-	-
天童市	3	-	-	-	-	2	-	1	-	-	-
東根市	1	-	-	-	1	-	-	-	-	-	-
尾花沢市	1	-	-	-	1	-	-	-	-	-	-
南陽市	2	-	-	-	-	1	1	-	-	-	-
山辺町	-	-	-	-	-	-	-	-	-	-	-
中山町	1	-	-	-	-	1	-	-	-	-	-
河北町	-	-	-	-	-	-	-	-	-	-	-
西川町	-	-	-	-	-	-	-	-	-	-	-
朝日町	-	-	-	-	-	-	-	-	-	-	-
大江町	-	-	-	-	-	-	-	-	-	-	-
大石町	-	-	-	-	-	-	-	-	-	-	-
金山町	-	-	-	-	-	-	-	-	-	-	-
最上町	-	-	-	-	-	-	-	-	-	-	-
舟形町	-	-	-	-	-	-	-	-	-	-	-
真室川町	1	-	-	-	-	1	-	-	-	-	-
大蔵村	1	-	-	-	-	1	-	-	-	-	-
鮭川村	-	-	-	-	-	-	-	-	-	-	-
戸沢村	-	-	-	-	-	-	-	-	-	-	-
高川町	-	-	-	-	-	-	-	-	-	-	-
小国町	-	-	-	-	-	-	-	-	-	-	-
白鷹町	-	-	-	-	-	-	-	-	-	-	-
飯豊町	-	-	-	-	-	-	-	-	-	-	-
三川町	-	-	-	-	-	-	-	-	-	-	-
庄内町	-	-	-	-	-	-	-	-	-	-	-
遊佐町	-	-	-	-	-	-	-	-	-	-	-

[妊娠満22週以後の死産]

平成30年

	総数	～14歳	15～19歳	20～24歳	25～29歳	30～34歳	35～39歳	40～44歳	45～49歳	50歳以上	不詳
山形県	21	-	-	1	8	7	4	1	-	-	-
山市	19	-	-	1	8	5	4	1	-	-	-
郡部	2	-	-	-	-	2	-	-	-	-	-
村山保健所	12	-	-	-	6	4	1	1	-	-	-
最上保健所	1	-	-	-	-	1	-	-	-	-	-
置賜保健所	1	-	-	1	-	-	-	-	-	-	-
庄内保健所	7	-	-	-	2	2	3	-	-	-	-
山形市	6	-	-	-	4	1	1	-	-	-	-
米沢市	1	-	-	1	-	-	-	-	-	-	-
鶴岡市	5	-	-	-	1	1	3	-	-	-	-
酒田市	2	-	-	-	1	1	-	-	-	-	-
新庄市	-	-	-	-	-	-	-	-	-	-	-
寒河江市	-	-	-	-	-	-	-	-	-	-	-
上山市	-	-	-	-	-	-	-	-	-	-	-
村山市	-	-	-	-	-	-	-	-	-	-	-
長井市	-	-	-	-	-	-	-	-	-	-	-
天童市	3	-	-	-	-	2	-	1	-	-	-
東根市	1	-	-	-	1	-	-	-	-	-	-
尾花沢市	1	-	-	-	1	-	-	-	-	-	-
南陽市	-	-	-	-	-	-	-	-	-	-	-
山辺町	-	-	-	-	-	-	-	-	-	-	-
中山町	1	-	-	-	-	1	-	-	-	-	-
河北町	-	-	-	-	-	-	-	-	-	-	-
西川町	-	-	-	-	-	-	-	-	-	-	-
朝日町	-	-	-	-	-	-	-	-	-	-	-
大江町	-	-	-	-	-	-	-	-	-	-	-
大石田町	-	-	-	-	-	-	-	-	-	-	-
金山町	-	-	-	-	-	-	-	-	-	-	-
最上町	-	-	-	-	-	-	-	-	-	-	-
舟形町	-	-	-	-	-	-	-	-	-	-	-
真室川町	-	-	-	-	-	-	-	-	-	-	-
大蔵村	1	-	-	-	-	1	-	-	-	-	-
大鮭川村	-	-	-	-	-	-	-	-	-	-	-
戸沢村	-	-	-	-	-	-	-	-	-	-	-
高川町	-	-	-	-	-	-	-	-	-	-	-
小国町	-	-	-	-	-	-	-	-	-	-	-
小白鷹町	-	-	-	-	-	-	-	-	-	-	-
飯豊町	-	-	-	-	-	-	-	-	-	-	-
三川町	-	-	-	-	-	-	-	-	-	-	-
庄内町	-	-	-	-	-	-	-	-	-	-	-
遊佐町	-	-	-	-	-	-	-	-	-	-	-

第2表 周産期死亡数、妊娠満22週以後の死産—早期新生児死亡・母の年齢(5歳階級)・保健所—市町村別

[早期新生児死亡]

平成30年

	総数	～14歳	15～19歳	20～24歳	25～29歳	30～34歳	35～39歳	40～44歳	45～49歳	50歳以上	不詳
山形県	7	-	-	-	2	2	2	1	-	-	-
山市	6	-	-	-	2	1	2	1	-	-	-
郡部	1	-	-	-	-	1	-	-	-	-	-
村山保健所	3	-	-	-	1	-	1	1	-	-	-
最上保健所	1	-	-	-	-	1	-	-	-	-	-
置賜保健所	2	-	-	-	-	1	1	-	-	-	-
庄内保健所	1	-	-	-	1	-	-	-	-	-	-
山形市	3	-	-	-	1	-	1	1	-	-	-
米沢市	-	-	-	-	-	-	-	-	-	-	-
鶴岡市	1	-	-	-	1	-	-	-	-	-	-
酒田市	-	-	-	-	-	-	-	-	-	-	-
新庄市	-	-	-	-	-	-	-	-	-	-	-
寒河江市	-	-	-	-	-	-	-	-	-	-	-
上山市	-	-	-	-	-	-	-	-	-	-	-
上山市	-	-	-	-	-	-	-	-	-	-	-
長井市	-	-	-	-	-	-	-	-	-	-	-
天童市	-	-	-	-	-	-	-	-	-	-	-
東根市	-	-	-	-	-	-	-	-	-	-	-
尾花沢市	-	-	-	-	-	-	-	-	-	-	-
南陽市	2	-	-	-	-	1	1	-	-	-	-
山辺町	-	-	-	-	-	-	-	-	-	-	-
中山町	-	-	-	-	-	-	-	-	-	-	-
河北町	-	-	-	-	-	-	-	-	-	-	-
西川町	-	-	-	-	-	-	-	-	-	-	-
朝日町	-	-	-	-	-	-	-	-	-	-	-
大江町	-	-	-	-	-	-	-	-	-	-	-
大石田町	-	-	-	-	-	-	-	-	-	-	-
金山町	-	-	-	-	-	-	-	-	-	-	-
最上町	-	-	-	-	-	-	-	-	-	-	-
舟形町	-	-	-	-	-	-	-	-	-	-	-
真室川町	1	-	-	-	-	1	-	-	-	-	-
大蔵村	-	-	-	-	-	-	-	-	-	-	-
鮭川村	-	-	-	-	-	-	-	-	-	-	-
戸沢村	-	-	-	-	-	-	-	-	-	-	-
高川町	-	-	-	-	-	-	-	-	-	-	-
小国町	-	-	-	-	-	-	-	-	-	-	-
白鷹町	-	-	-	-	-	-	-	-	-	-	-
飯豊町	-	-	-	-	-	-	-	-	-	-	-
三川町	-	-	-	-	-	-	-	-	-	-	-
庄内町	-	-	-	-	-	-	-	-	-	-	-
遊佐町	-	-	-	-	-	-	-	-	-	-	-

第 6 章

死

産

第1表 死産数、自然一人工・性・死産月・保健所一市町村別

[総 数]

	総数				1月				2月				3月			
	総数	男	女	不詳	総数	男	女	不詳	総数	男	女	不詳	総数	男	女	不詳
山形県	148	68	27	53	15	6	3	6	13	6	1	6	16	5	5	6
山市	129	57	25	47	12	6	3	3	13	6	1	6	13	3	4	6
郡部	19	11	2	6	3	-	-	3	-	-	-	-	3	2	1	-
村山保健所	78	30	17	31	9	3	3	3	6	1	-	5	10	4	3	3
最上保健所	12	8	2	2	1	-	-	1	-	-	-	-	-	-	-	-
置賜保健所	27	19	2	6	3	2	-	1	2	2	-	-	2	1	1	-
庄内保健所	31	11	6	14	2	1	-	1	5	3	1	1	4	-	1	3
山形市	40	17	6	17	7	2	3	2	1	-	-	1	3	1	1	1
米沢市	15	11	1	3	1	1	-	-	1	1	-	-	-	-	-	-
鶴岡市	20	9	3	8	1	1	-	-	4	3	-	1	2	-	-	2
酒田市	7	2	3	2	-	-	-	-	1	-	1	-	2	-	1	1
新庄市	8	5	2	1	-	-	-	-	-	-	-	-	-	-	-	-
寒河江市	4	1	1	2	-	-	-	-	1	-	-	1	-	-	-	-
上山市	5	1	2	2	1	1	-	-	-	-	-	-	-	-	-	-
村山市	2	1	-	1	-	-	-	-	-	-	-	-	1	-	-	1
長井市	2	-	1	1	1	-	-	1	-	-	-	-	1	-	1	-
天童市	12	5	2	5	-	-	-	-	4	1	-	3	1	1	-	-
東根市	5	-	3	2	-	-	-	-	-	-	-	-	2	-	1	1
尾花沢市	3	1	1	1	-	-	-	-	-	-	-	-	1	1	-	-
南陽市	6	4	-	2	1	1	-	-	1	1	-	-	-	-	-	-
山辺町	3	1	1	1	1	-	-	1	-	-	-	-	1	-	1	-
中山町	3	3	-	-	-	-	-	-	-	-	-	-	1	1	-	-
河北町	1	-	1	-	-	-	-	-	-	-	-	-	-	-	-	-
西川町	-	-	-	-	-	-	-	-	-	-	-	-	-	-	-	-
朝日町	-	-	-	-	-	-	-	-	-	-	-	-	-	-	-	-
大江町	-	-	-	-	-	-	-	-	-	-	-	-	-	-	-	-
大石田町	-	-	-	-	-	-	-	-	-	-	-	-	-	-	-	-
金山町	2	1	-	1	1	-	-	1	-	-	-	-	-	-	-	-
最上町	1	1	-	-	-	-	-	-	-	-	-	-	-	-	-	-
舟形町	-	-	-	-	-	-	-	-	-	-	-	-	-	-	-	-
真室川町	-	-	-	-	-	-	-	-	-	-	-	-	-	-	-	-
大蔵村	1	1	-	-	-	-	-	-	-	-	-	-	-	-	-	-
鮭川村	-	-	-	-	-	-	-	-	-	-	-	-	-	-	-	-
戸沢村	-	-	-	-	-	-	-	-	-	-	-	-	-	-	-	-
高川町	2	2	-	-	-	-	-	-	-	-	-	-	-	-	-	-
高川町	1	1	-	-	-	-	-	-	-	-	-	-	-	-	-	-
小国町	1	1	-	-	-	-	-	-	-	-	-	-	1	1	-	-
白鷹町	-	-	-	-	-	-	-	-	-	-	-	-	-	-	-	-
飯豊町	-	-	-	-	-	-	-	-	-	-	-	-	-	-	-	-
三川町	-	-	-	-	-	-	-	-	-	-	-	-	-	-	-	-
庄内町	1	-	-	1	1	-	-	1	-	-	-	-	-	-	-	-
遊佐町	3	-	-	3	-	-	-	-	-	-	-	-	-	-	-	-

4月				5月				6月				7月				
総数	男	女	不詳	総数	男	女	不詳	総数	男	女	不詳	総数	男	女	不詳	
18	10	4	4	10	5	1	4	15	4	4	7	11	6	1	4	山形県 市形部 郡部
16	9	4	3	9	4	1	4	15	4	4	7	7	4	1	2	
2	1	-	1	1	1	-	-	-	-	-	-	4	2	-	2	
9	4	3	2	5	2	1	2	10	3	1	6	4	2	1	1	山形県 村山保健所 最上保健所 置賜保健所 庄内保健所
1	1	-	-	2	1	-	1	1	-	1	-	1	1	-	-	
3	3	-	-	2	1	-	1	2	1	1	-	4	3	-	1	
5	2	1	2	1	1	-	-	2	-	1	1	2	-	-	2	
5	3	1	1	2	1	-	1	9	3	1	5	3	2	-	1	山形市 米沢市 鶴岡市 酒田市 新庄市 寒河江市 上山市 村山市 長井市 天童市 東根市 尾花沢市 南陽市
2	2	-	-	2	1	-	1	2	1	1	-	2	1	-	1	
4	2	1	1	1	1	-	-	1	-	-	1	-	-	-	-	
-	-	-	-	-	-	-	-	1	-	1	-	-	-	-	-	
1	1	-	-	1	-	-	1	1	-	1	-	1	1	-	-	
-	-	-	-	-	-	-	-	-	-	-	-	-	-	-	-	
2	-	1	1	-	-	-	-	-	-	-	-	-	-	-	-	
-	-	-	-	-	-	-	-	-	-	-	-	-	-	-	-	
-	-	-	-	-	-	-	-	-	-	-	-	-	-	-	-	
1	-	1	-	2	1	-	1	1	-	-	1	-	-	-	-	
-	-	-	-	1	-	1	-	-	-	-	-	1	-	1	-	
-	-	-	-	-	-	-	-	-	-	-	-	-	-	-	-	
1	1	-	-	-	-	-	-	-	-	-	-	-	-	-	-	
-	-	-	-	-	-	-	-	-	-	-	-	-	-	-	-	山形市 辺町 中山町 河北町 西川町 朝日町 大江町 大石田町 金山町 最上町 舟形町 真室川町 大蔵村 鮭川村 戸沢村 高川町 小国町 小白鷹町 飯豊町 三内町 遊佐町
1	1	-	-	-	-	-	-	-	-	-	-	-	-	-	-	
-	-	-	-	-	-	-	-	-	-	-	-	-	-	-	-	
-	-	-	-	-	-	-	-	-	-	-	-	-	-	-	-	
-	-	-	-	-	-	-	-	-	-	-	-	-	-	-	-	
-	-	-	-	-	-	-	-	-	-	-	-	-	-	-	-	
-	-	-	-	-	-	-	-	-	-	-	-	-	-	-	-	
-	-	-	-	-	-	-	-	-	-	-	-	-	-	-	-	
-	-	-	-	-	-	-	-	-	-	-	-	-	-	-	-	
-	-	-	-	-	-	-	-	-	-	-	-	-	-	-	-	
-	-	-	-	-	-	-	-	-	-	-	-	-	-	-	-	
1	-	-	1	-	-	-	-	-	-	-	-	2	-	-	2	

第1表 死産数、自然一人工・性・死産月・保健所一市町村別

[総数]

	8月				9月				10月				11月			
	総数	男	女	不詳	総数	男	女	不詳	総数	男	女	不詳	総数	男	女	不詳
山形県	8	3	1	4	10	5	2	3	10	6	2	2	9	6	1	2
山市	7	2	1	4	10	5	2	3	8	4	2	2	8	6	-	2
郡部	1	1	-	-	-	-	-	-	2	2	-	-	1	-	1	-
村山保健所	4	1	1	2	5	3	-	2	5	2	2	1	2	1	1	-
最上保健所	2	2	-	-	1	1	-	-	1	1	-	-	1	1	-	-
置賜保健所	1	-	-	1	1	-	-	1	3	3	-	-	2	2	-	-
庄内保健所	1	-	-	1	3	1	2	-	1	-	-	1	4	2	-	2
山形市	2	1	-	1	3	2	-	1	-	-	-	-	1	1	-	-
米沢市	-	-	-	-	-	-	-	-	2	2	-	-	1	1	-	-
鶴岡市	1	-	-	1	3	1	2	-	1	-	-	1	2	1	-	1
酒田市	-	-	-	-	-	-	-	-	-	-	-	-	2	1	-	1
新庄市	1	1	-	-	1	1	-	-	-	-	-	-	1	1	-	-
寒河江市	-	-	-	-	1	-	-	1	2	1	1	-	-	-	-	-
上山市	1	-	-	1	-	-	-	-	-	-	-	-	-	-	-	-
村山市	-	-	-	-	1	1	-	-	-	-	-	-	-	-	-	-
長井市	-	-	-	-	-	-	-	-	-	-	-	-	-	-	-	-
天童市	-	-	-	-	-	-	-	-	2	1	1	-	-	-	-	-
東根市	-	-	-	-	-	-	-	-	1	-	-	1	-	-	-	-
尾花沢市	1	-	1	-	-	-	-	-	-	-	-	-	-	-	-	-
南陽市	1	-	-	1	1	-	-	1	-	-	-	-	1	1	-	-
山辺町	-	-	-	-	-	-	-	-	-	-	-	-	-	-	-	-
中山町	-	-	-	-	-	-	-	-	-	-	-	-	-	-	-	-
河北町	-	-	-	-	-	-	-	-	-	-	-	-	1	-	1	-
西川町	-	-	-	-	-	-	-	-	-	-	-	-	-	-	-	-
朝日町	-	-	-	-	-	-	-	-	-	-	-	-	-	-	-	-
大江町	-	-	-	-	-	-	-	-	-	-	-	-	-	-	-	-
大石田町	-	-	-	-	-	-	-	-	-	-	-	-	-	-	-	-
金山町	1	1	-	-	-	-	-	-	-	-	-	-	-	-	-	-
最上町	-	-	-	-	-	-	-	-	-	-	-	-	-	-	-	-
舟形町	-	-	-	-	-	-	-	-	-	-	-	-	-	-	-	-
真室川町	-	-	-	-	-	-	-	-	-	-	-	-	-	-	-	-
大蔵村	-	-	-	-	-	-	-	-	1	1	-	-	-	-	-	-
鮭川村	-	-	-	-	-	-	-	-	-	-	-	-	-	-	-	-
戸沢村	-	-	-	-	-	-	-	-	-	-	-	-	-	-	-	-
高川町	-	-	-	-	-	-	-	-	1	1	-	-	-	-	-	-
高川町	-	-	-	-	-	-	-	-	-	-	-	-	-	-	-	-
小国町	-	-	-	-	-	-	-	-	-	-	-	-	-	-	-	-
白鷹町	-	-	-	-	-	-	-	-	-	-	-	-	-	-	-	-
飯豊町	-	-	-	-	-	-	-	-	-	-	-	-	-	-	-	-
三川町	-	-	-	-	-	-	-	-	-	-	-	-	-	-	-	-
庄内町	-	-	-	-	-	-	-	-	-	-	-	-	-	-	-	-
遊佐町	-	-	-	-	-	-	-	-	-	-	-	-	-	-	-	-

平成30年

12月				
総数	男	女	不詳	
13	6	2	5	山形県
11	4	2	5	山市部
2	2	-	-	市郡部
9	4	1	4	村山保健所
1	-	1	-	最上保健所
2	1	-	1	置賜保健所
1	1	-	-	庄内保健所
4	1	-	3	山形市
2	1	-	1	米沢市
-	-	-	-	鶴岡市
1	1	-	-	酒田市
1	-	1	-	新庄市
-	-	-	-	寒河江市
1	-	1	-	上山市
-	-	-	-	村山市
-	-	-	-	長井市
1	1	-	-	天童市
-	-	-	-	東根市
1	-	-	1	尾花沢市
-	-	-	-	南陽市
1	1	-	-	山辺町
1	1	-	-	中山町
-	-	-	-	河北町
-	-	-	-	西川町
-	-	-	-	朝日町
-	-	-	-	大江町
-	-	-	-	大石田町
-	-	-	-	金山町
-	-	-	-	最上町
-	-	-	-	舟形町
-	-	-	-	真室川町
-	-	-	-	大蔵村
-	-	-	-	鮭川村
-	-	-	-	戸沢村
-	-	-	-	高川町
-	-	-	-	高川西町
-	-	-	-	小国町
-	-	-	-	白鷹町
-	-	-	-	飯豊町
-	-	-	-	三川町
-	-	-	-	庄内町
-	-	-	-	遊佐町

第1表 死産数、自然一人工・性・死産月・保健所一市町村別

[自然死産]

	総数				1月				2月				3月			
	総数	男	女	不詳	総数	男	女	不詳	総数	男	女	不詳	総数	男	女	不詳
山形県	71	27	15	29	7	2	1	4	5	2	1	2	4	1	1	2
山市	63	24	15	24	5	2	1	2	5	2	1	2	3	-	1	2
郡部	8	3	-	5	2	-	-	2	-	-	-	-	1	1	-	-
村山保健所	40	15	8	17	4	1	1	2	1	-	-	1	3	1	-	2
最上保健所	7	4	1	2	1	-	-	1	-	-	-	-	-	-	-	-
置賜保健所	10	5	1	4	2	1	-	1	2	2	-	-	-	-	-	-
庄内保健所	14	3	5	6	-	-	-	-	2	-	1	1	1	-	1	-
山形市	22	9	3	10	3	1	1	1	1	-	-	1	1	-	-	1
米沢市	6	3	1	2	-	-	-	-	1	1	-	-	-	-	-	-
鶴岡市	8	3	2	3	-	-	-	-	1	-	-	1	-	-	-	-
酒田市	3	-	3	-	-	-	-	-	1	-	1	-	1	-	1	-
新庄市	4	2	1	1	-	-	-	-	-	-	-	-	-	-	-	-
寒河江市	3	1	1	1	-	-	-	-	-	-	-	-	-	-	-	-
上山市	2	-	-	2	-	-	-	-	-	-	-	-	-	-	-	-
村山市	1	1	-	-	-	-	-	-	-	-	-	-	-	-	-	-
長井市	1	-	-	1	1	-	-	1	-	-	-	-	-	-	-	-
天童市	5	3	1	1	-	-	-	-	-	-	-	-	-	-	-	-
東根市	4	-	2	2	-	-	-	-	-	-	-	-	1	-	-	1
尾花沢市	1	-	1	-	-	-	-	-	-	-	-	-	-	-	-	-
南陽市	3	2	-	1	1	1	-	-	1	1	-	-	-	-	-	-
山辺町	1	-	-	1	1	-	-	1	-	-	-	-	-	-	-	-
中山町	1	1	-	-	-	-	-	-	-	-	-	-	1	1	-	-
河北町	-	-	-	-	-	-	-	-	-	-	-	-	-	-	-	-
西川町	-	-	-	-	-	-	-	-	-	-	-	-	-	-	-	-
朝日町	-	-	-	-	-	-	-	-	-	-	-	-	-	-	-	-
大江町	-	-	-	-	-	-	-	-	-	-	-	-	-	-	-	-
大石田町	-	-	-	-	-	-	-	-	-	-	-	-	-	-	-	-
金山町	2	1	-	1	1	-	-	1	-	-	-	-	-	-	-	-
最上町	-	-	-	-	-	-	-	-	-	-	-	-	-	-	-	-
舟形町	-	-	-	-	-	-	-	-	-	-	-	-	-	-	-	-
真室川町	-	-	-	-	-	-	-	-	-	-	-	-	-	-	-	-
大蔵村	1	1	-	-	-	-	-	-	-	-	-	-	-	-	-	-
鮭川村	-	-	-	-	-	-	-	-	-	-	-	-	-	-	-	-
戸沢村	-	-	-	-	-	-	-	-	-	-	-	-	-	-	-	-
高川町	-	-	-	-	-	-	-	-	-	-	-	-	-	-	-	-
小国町	-	-	-	-	-	-	-	-	-	-	-	-	-	-	-	-
白鷹町	-	-	-	-	-	-	-	-	-	-	-	-	-	-	-	-
飯豊町	-	-	-	-	-	-	-	-	-	-	-	-	-	-	-	-
三川町	-	-	-	-	-	-	-	-	-	-	-	-	-	-	-	-
庄内町	-	-	-	-	-	-	-	-	-	-	-	-	-	-	-	-
遊佐町	3	-	-	3	-	-	-	-	-	-	-	-	-	-	-	-

4月				5月				6月				7月				
総数	男	女	不詳	総数	男	女	不詳	総数	男	女	不詳	総数	男	女	不詳	
10	5	2	3	5	3	1	1	10	3	3	4	5	1	1	3	山形県 市形部 郡部
9	5	2	2	5	3	1	1	10	3	3	4	3	1	1	1	
1	-	-	1	-	-	-	-	-	-	-	-	2	-	-	2	
4	2	1	1	3	2	1	-	7	3	1	3	2	1	1	-	山形県 最上保健所 置賜保健所 庄内保健所
-	-	-	-	1	-	-	1	-	-	-	-	-	-	-	-	
2	2	-	-	-	-	-	-	1	-	1	-	1	-	-	1	
4	1	1	2	1	1	-	-	2	-	1	1	2	-	-	2	
3	2	1	-	1	1	-	-	6	3	1	2	1	1	-	-	山形市 米沢市 鶴岡市 酒田市 新庄市 寒河江市 上山市 村山市 長井市 天童市 東根市 尾花沢市 南陽市
2	2	-	-	-	-	-	-	1	-	1	-	1	-	-	1	
3	1	1	1	1	1	-	-	1	-	-	1	-	-	-	-	
-	-	-	-	-	-	-	-	1	-	-	-	-	-	-	-	
-	-	-	-	1	-	-	-	-	-	-	-	-	-	-	-	
1	-	-	1	-	-	-	-	-	-	-	-	-	-	-	-	
-	-	-	-	-	-	-	-	-	-	-	-	-	-	-	-	
-	-	-	-	-	-	-	-	-	-	-	-	-	-	-	-	
-	-	-	-	1	1	-	-	1	-	-	1	-	-	-	-	
-	-	-	-	1	-	1	-	-	-	-	-	1	-	1	-	
-	-	-	-	-	-	-	-	-	-	-	-	-	-	-	-	
-	-	-	-	-	-	-	-	-	-	-	-	-	-	-	-	
-	-	-	-	-	-	-	-	-	-	-	-	-	-	-	-	
-	-	-	-	-	-	-	-	-	-	-	-	-	-	-	-	
-	-	-	-	-	-	-	-	-	-	-	-	-	-	-	-	
-	-	-	-	-	-	-	-	-	-	-	-	-	-	-	-	
-	-	-	-	-	-	-	-	-	-	-	-	-	-	-	-	
-	-	-	-	-	-	-	-	-	-	-	-	-	-	-	-	
-	-	-	-	-	-	-	-	-	-	-	-	-	-	-	-	
-	-	-	-	-	-	-	-	-	-	-	-	-	-	-	-	
-	-	-	-	-	-	-	-	-	-	-	-	-	-	-	-	
-	-	-	-	-	-	-	-	-	-	-	-	-	-	-	-	
-	-	-	-	-	-	-	-	-	-	-	-	-	-	-	-	
-	-	-	-	-	-	-	-	-	-	-	-	-	-	-	-	
-	-	-	-	-	-	-	-	-	-	-	-	-	-	-	-	
-	-	-	-	-	-	-	-	-	-	-	-	-	-	-	-	
-	-	-	-	-	-	-	-	-	-	-	-	-	-	-	-	
-	-	-	-	-	-	-	-	-	-	-	-	-	-	-	-	
-	-	-	-	-	-	-	-	-	-	-	-	-	-	-	-	
-	-	-	-	-	-	-	-	-	-	-	-	-	-	-	-	
-	-	-	-	-	-	-	-	-	-	-	-	-	-	-	-	
-	-	-	-	-	-	-	-	-	-	-	-	-	-	-	-	
1	-	-	1	-	-	-	-	-	-	-	-	2	-	-	2	

第1表 死産数、自然一人工・性・死産月・保健所一市町村別

[自然死産]

	8月				9月				10月				11月			
	総数	男	女	不詳	総数	男	女	不詳	総数	男	女	不詳	総数	男	女	不詳
山形県	4	1	1	2	7	3	1	3	6	3	2	1	1	1	-	-
山市	3	-	1	2	7	3	1	3	5	2	2	1	1	1	-	-
郡	1	1	-	-	-	-	-	-	1	1	-	-	-	-	-	-
村山保健所	3	-	1	2	3	1	-	2	5	2	2	1	-	-	-	-
最上保健所	1	1	-	-	1	1	-	-	1	1	-	-	1	1	-	-
置賜保健所	-	-	-	-	1	-	-	1	-	-	-	-	-	-	-	-
庄内保健所	-	-	-	-	2	1	1	-	-	-	-	-	-	-	-	-
山形市	1	-	-	1	1	-	-	1	-	-	-	-	-	-	-	-
米沢市	-	-	-	-	-	-	-	-	-	-	-	-	-	-	-	-
鶴岡市	-	-	-	-	2	1	1	-	-	-	-	-	-	-	-	-
酒田市	-	-	-	-	-	-	-	-	-	-	-	-	-	-	-	-
新庄市	-	-	-	-	1	1	-	-	-	-	-	-	1	1	-	-
寒河江市	-	-	-	-	1	-	-	1	2	1	1	-	-	-	-	-
上山市	1	-	-	1	-	-	-	-	-	-	-	-	-	-	-	-
村山市	-	-	-	-	1	1	-	-	-	-	-	-	-	-	-	-
長井市	-	-	-	-	-	-	-	-	-	-	-	-	-	-	-	-
天童市	-	-	-	-	-	-	-	-	2	1	1	-	-	-	-	-
東根市	-	-	-	-	-	-	-	-	1	-	-	1	-	-	-	-
尾花沢市	1	-	1	-	-	-	-	-	-	-	-	-	-	-	-	-
南陽市	-	-	-	-	1	-	-	1	-	-	-	-	-	-	-	-
山辺町	-	-	-	-	-	-	-	-	-	-	-	-	-	-	-	-
中山町	-	-	-	-	-	-	-	-	-	-	-	-	-	-	-	-
河北町	-	-	-	-	-	-	-	-	-	-	-	-	-	-	-	-
西川町	-	-	-	-	-	-	-	-	-	-	-	-	-	-	-	-
朝日町	-	-	-	-	-	-	-	-	-	-	-	-	-	-	-	-
大江町	-	-	-	-	-	-	-	-	-	-	-	-	-	-	-	-
大石田町	-	-	-	-	-	-	-	-	-	-	-	-	-	-	-	-
金山町	1	1	-	-	-	-	-	-	-	-	-	-	-	-	-	-
最上町	-	-	-	-	-	-	-	-	-	-	-	-	-	-	-	-
舟形町	-	-	-	-	-	-	-	-	-	-	-	-	-	-	-	-
真室川町	-	-	-	-	-	-	-	-	-	-	-	-	-	-	-	-
大蔵村	-	-	-	-	-	-	-	-	1	1	-	-	-	-	-	-
鮭川村	-	-	-	-	-	-	-	-	-	-	-	-	-	-	-	-
戸沢村	-	-	-	-	-	-	-	-	-	-	-	-	-	-	-	-
高川町	-	-	-	-	-	-	-	-	-	-	-	-	-	-	-	-
小国町	-	-	-	-	-	-	-	-	-	-	-	-	-	-	-	-
白鷹町	-	-	-	-	-	-	-	-	-	-	-	-	-	-	-	-
飯豊町	-	-	-	-	-	-	-	-	-	-	-	-	-	-	-	-
三川町	-	-	-	-	-	-	-	-	-	-	-	-	-	-	-	-
庄内町	-	-	-	-	-	-	-	-	-	-	-	-	-	-	-	-
遊佐町	-	-	-	-	-	-	-	-	-	-	-	-	-	-	-	-

平成30年

12月				
総数	男	女	不詳	
7	2	1	4	山形県
7	2	1	4	山市部
-	-	-	-	市郡部
5	2	-	3	村山保健所
1	-	1	-	最上保健所
1	-	-	1	置賜保健所
-	-	-	-	庄内保健所
4	1	-	3	山形市
1	-	-	1	米沢市
-	-	-	-	鶴岡市
-	-	-	-	酒田市
1	-	1	-	新庄市
-	-	-	-	寒河江市
-	-	-	-	上山市
-	-	-	-	村山市
-	-	-	-	長井市
1	1	-	-	天童市
-	-	-	-	東根市
-	-	-	-	尾花沢市
-	-	-	-	南陽市
-	-	-	-	山辺町
-	-	-	-	中山町
-	-	-	-	河北町
-	-	-	-	西川町
-	-	-	-	朝日町
-	-	-	-	大江町
-	-	-	-	大石町
-	-	-	-	金山町
-	-	-	-	最上町
-	-	-	-	舟形町
-	-	-	-	真室川町
-	-	-	-	大蔵村
-	-	-	-	鮭川村
-	-	-	-	戸沢村
-	-	-	-	高島町
-	-	-	-	高川町
-	-	-	-	小国町
-	-	-	-	小白鷹町
-	-	-	-	飯豊町
-	-	-	-	三川町
-	-	-	-	庄内町
-	-	-	-	遊佐町

第1表 死産数、自然一人工・性・死産月・保健所一市町村別

[人工死産]

	総数				1月				2月				3月			
	総数	男	女	不詳	総数	男	女	不詳	総数	男	女	不詳	総数	男	女	不詳
山形県	77	41	12	24	8	4	2	2	8	4	-	4	12	4	4	4
山市	66	33	10	23	7	4	2	1	8	4	-	4	10	3	3	4
郡部	11	8	2	1	1	-	-	1	-	-	-	-	2	1	1	-
村山保健所	38	15	9	14	5	2	2	1	5	1	-	4	7	3	3	1
最上保健所	5	4	1	-	-	-	-	-	-	-	-	-	-	-	-	-
置賜保健所	17	14	1	2	1	1	-	-	-	-	-	-	2	1	1	-
庄内保健所	17	8	1	8	2	1	-	1	3	3	-	-	3	-	-	3
山形市	18	8	3	7	4	1	2	1	-	-	-	-	2	1	1	-
米沢市	9	8	-	1	1	1	-	-	-	-	-	-	-	-	-	-
鶴岡市	12	6	1	5	1	1	-	-	3	3	-	-	2	-	-	2
酒田市	4	2	-	2	-	-	-	-	-	-	-	-	1	-	-	1
新庄市	4	3	1	-	-	-	-	-	-	-	-	-	-	-	-	-
寒河江市	1	-	-	1	-	-	-	-	1	-	-	1	-	-	-	-
上山市	3	1	2	-	1	1	-	-	-	-	-	-	-	-	-	-
村山市	1	-	-	1	-	-	-	-	-	-	-	-	1	-	-	1
長井市	1	-	1	-	-	-	-	-	-	-	-	-	1	-	1	-
天童市	7	2	1	4	-	-	-	-	4	1	-	3	1	1	-	-
東根市	1	-	1	-	-	-	-	-	-	-	-	-	1	-	1	-
尾花沢市	2	1	-	1	-	-	-	-	-	-	-	-	1	1	-	-
南陽市	3	2	-	1	-	-	-	-	-	-	-	-	-	-	-	-
山辺町	2	1	1	-	-	-	-	-	-	-	-	-	1	-	1	-
中山町	2	2	-	-	-	-	-	-	-	-	-	-	-	-	-	-
河北町	1	-	1	-	-	-	-	-	-	-	-	-	-	-	-	-
西川町	-	-	-	-	-	-	-	-	-	-	-	-	-	-	-	-
朝日町	-	-	-	-	-	-	-	-	-	-	-	-	-	-	-	-
大江町	-	-	-	-	-	-	-	-	-	-	-	-	-	-	-	-
大石田町	-	-	-	-	-	-	-	-	-	-	-	-	-	-	-	-
金山町	-	-	-	-	-	-	-	-	-	-	-	-	-	-	-	-
最上町	1	1	-	-	-	-	-	-	-	-	-	-	-	-	-	-
最形町	-	-	-	-	-	-	-	-	-	-	-	-	-	-	-	-
真室川町	-	-	-	-	-	-	-	-	-	-	-	-	-	-	-	-
大蔵村	-	-	-	-	-	-	-	-	-	-	-	-	-	-	-	-
鮭川村	-	-	-	-	-	-	-	-	-	-	-	-	-	-	-	-
戸沢村	-	-	-	-	-	-	-	-	-	-	-	-	-	-	-	-
高川町	2	2	-	-	-	-	-	-	-	-	-	-	-	-	-	-
高川町	1	1	-	-	-	-	-	-	-	-	-	-	-	-	-	-
小国町	1	1	-	-	-	-	-	-	-	-	-	-	1	1	-	-
白鷹町	-	-	-	-	-	-	-	-	-	-	-	-	-	-	-	-
飯豊町	-	-	-	-	-	-	-	-	-	-	-	-	-	-	-	-
三川町	-	-	-	-	-	-	-	-	-	-	-	-	-	-	-	-
庄内町	1	-	-	1	1	-	-	1	-	-	-	-	-	-	-	-
遊佐町	-	-	-	-	-	-	-	-	-	-	-	-	-	-	-	-

平成30年

4月				5月				6月				7月				
総数	男	女	不詳	総数	男	女	不詳	総数	男	女	不詳	総数	男	女	不詳	
8	5	2	1	5	2	-	3	5	1	1	3	6	5	-	1	山形県
7	4	2	1	4	1	-	3	5	1	1	3	4	3	-	1	山市
1	1	-	-	1	1	-	-	-	-	-	-	2	2	-	-	郡部
5	2	2	1	2	-	-	2	3	-	-	3	2	1	-	1	村山保健所
1	1	-	-	1	1	-	-	1	-	1	-	1	1	-	-	最上保健所
1	1	-	-	2	1	-	1	1	1	-	-	3	3	-	-	置賜保健所
1	1	-	-	-	-	-	-	-	-	-	-	-	-	-	-	庄内保健所
2	1	-	1	1	-	-	1	3	-	-	3	2	1	-	1	山形市
-	-	-	-	2	1	-	1	1	1	-	-	1	1	-	-	米沢市
1	1	-	-	-	-	-	-	-	-	-	-	-	-	-	-	鶴岡市
-	-	-	-	-	-	-	-	-	-	-	-	-	-	-	-	酒田市
1	1	-	-	-	-	-	-	1	-	1	-	1	1	-	-	新庄市
-	-	-	-	-	-	-	-	-	-	-	-	-	-	-	-	寒河江市
1	-	1	-	-	-	-	-	-	-	-	-	-	-	-	-	上山市
-	-	-	-	-	-	-	-	-	-	-	-	-	-	-	-	山村市
-	-	-	-	-	-	-	-	-	-	-	-	-	-	-	-	長井市
1	-	1	-	1	-	-	1	-	-	-	-	-	-	-	-	天童市
-	-	-	-	-	-	-	-	-	-	-	-	-	-	-	-	東根市
-	-	-	-	-	-	-	-	-	-	-	-	-	-	-	-	尾花沢市
1	1	-	-	-	-	-	-	-	-	-	-	-	-	-	-	南陽市
-	-	-	-	-	-	-	-	-	-	-	-	-	-	-	-	山辺町
1	1	-	-	-	-	-	-	-	-	-	-	-	-	-	-	中山町
-	-	-	-	-	-	-	-	-	-	-	-	-	-	-	-	河北町
-	-	-	-	-	-	-	-	-	-	-	-	-	-	-	-	西川町
-	-	-	-	-	-	-	-	-	-	-	-	-	-	-	-	朝日町
-	-	-	-	-	-	-	-	-	-	-	-	-	-	-	-	大江町
-	-	-	-	-	-	-	-	-	-	-	-	-	-	-	-	大石田町
-	-	-	-	-	-	-	-	-	-	-	-	-	-	-	-	金山町
-	-	-	-	1	1	-	-	-	-	-	-	-	-	-	-	最上町
-	-	-	-	-	-	-	-	-	-	-	-	-	-	-	-	舟形町
-	-	-	-	-	-	-	-	-	-	-	-	-	-	-	-	真室川町
-	-	-	-	-	-	-	-	-	-	-	-	-	-	-	-	大蔵村
-	-	-	-	-	-	-	-	-	-	-	-	-	-	-	-	鮭川村
-	-	-	-	-	-	-	-	-	-	-	-	-	-	-	-	戸沢村
-	-	-	-	-	-	-	-	-	-	-	-	1	1	-	-	高川町
-	-	-	-	-	-	-	-	-	-	-	-	1	1	-	-	西国町
-	-	-	-	-	-	-	-	-	-	-	-	-	-	-	-	小白町
-	-	-	-	-	-	-	-	-	-	-	-	-	-	-	-	飯豊町
-	-	-	-	-	-	-	-	-	-	-	-	-	-	-	-	三内町
-	-	-	-	-	-	-	-	-	-	-	-	-	-	-	-	遊佐町

第1表 死産数、自然一人工・性・死産月・保健所一市町村別

[人工死産]

	8月				9月				10月				11月			
	総数	男	女	不詳	総数	男	女	不詳	総数	男	女	不詳	総数	男	女	不詳
山形県	4	2	-	2	3	2	1	-	4	3	-	1	8	5	1	2
山市	4	2	-	2	3	2	1	-	3	2	-	1	7	5	-	2
郡部	-	-	-	-	-	-	-	-	1	1	-	-	1	-	1	-
村山保健所	1	1	-	-	2	2	-	-	-	-	-	-	2	1	1	-
最上保健所	1	1	-	-	-	-	-	-	-	-	-	-	-	-	-	-
置賜保健所	1	-	-	1	-	-	-	-	3	3	-	-	2	2	-	-
庄内保健所	1	-	-	1	1	-	1	-	1	-	-	1	4	2	-	2
山形市	1	1	-	-	2	2	-	-	-	-	-	-	1	1	-	-
米沢市	-	-	-	-	-	-	-	-	2	2	-	-	1	1	-	-
鶴岡市	1	-	-	1	1	-	1	-	1	-	-	1	2	1	-	1
酒田市	-	-	-	-	-	-	-	-	-	-	-	-	2	1	-	1
新庄市	1	1	-	-	-	-	-	-	-	-	-	-	-	-	-	-
寒河江市	-	-	-	-	-	-	-	-	-	-	-	-	-	-	-	-
上山市	-	-	-	-	-	-	-	-	-	-	-	-	-	-	-	-
村山市	-	-	-	-	-	-	-	-	-	-	-	-	-	-	-	-
長井市	-	-	-	-	-	-	-	-	-	-	-	-	-	-	-	-
天童市	-	-	-	-	-	-	-	-	-	-	-	-	-	-	-	-
東根市	-	-	-	-	-	-	-	-	-	-	-	-	-	-	-	-
尾花沢市	-	-	-	-	-	-	-	-	-	-	-	-	-	-	-	-
南陽市	1	-	-	1	-	-	-	-	-	-	-	-	1	1	-	-
山辺町	-	-	-	-	-	-	-	-	-	-	-	-	-	-	-	-
中山町	-	-	-	-	-	-	-	-	-	-	-	-	-	-	-	-
河北町	-	-	-	-	-	-	-	-	-	-	-	-	1	-	1	-
西川町	-	-	-	-	-	-	-	-	-	-	-	-	-	-	-	-
朝日町	-	-	-	-	-	-	-	-	-	-	-	-	-	-	-	-
大江町	-	-	-	-	-	-	-	-	-	-	-	-	-	-	-	-
大石田町	-	-	-	-	-	-	-	-	-	-	-	-	-	-	-	-
金山町	-	-	-	-	-	-	-	-	-	-	-	-	-	-	-	-
最上町	-	-	-	-	-	-	-	-	-	-	-	-	-	-	-	-
舟形町	-	-	-	-	-	-	-	-	-	-	-	-	-	-	-	-
真室川町	-	-	-	-	-	-	-	-	-	-	-	-	-	-	-	-
大蔵村	-	-	-	-	-	-	-	-	-	-	-	-	-	-	-	-
鮭川村	-	-	-	-	-	-	-	-	-	-	-	-	-	-	-	-
戸沢村	-	-	-	-	-	-	-	-	-	-	-	-	-	-	-	-
高川町	-	-	-	-	-	-	-	-	1	1	-	-	-	-	-	-
高川町	-	-	-	-	-	-	-	-	-	-	-	-	-	-	-	-
小国町	-	-	-	-	-	-	-	-	-	-	-	-	-	-	-	-
白鷹町	-	-	-	-	-	-	-	-	-	-	-	-	-	-	-	-
飯豊町	-	-	-	-	-	-	-	-	-	-	-	-	-	-	-	-
三川町	-	-	-	-	-	-	-	-	-	-	-	-	-	-	-	-
庄内町	-	-	-	-	-	-	-	-	-	-	-	-	-	-	-	-
遊佐町	-	-	-	-	-	-	-	-	-	-	-	-	-	-	-	-

平成30年

12月				
総数	男	女	不詳	
6	4	1	1	山形県
4	2	1	1	山市部
2	2	-	-	市郡部
4	2	1	1	村山保健所
-	-	-	-	最上保健所
1	1	-	-	置賜保健所
1	1	-	-	庄内保健所
-	-	-	-	
1	1	-	-	山形市
-	-	-	-	米沢市
1	1	-	-	酒田市
-	-	-	-	新庄市
-	-	-	-	寒河江市
1	-	1	-	上山市
-	-	-	-	村山市
-	-	-	-	長井市
-	-	-	-	天童市
-	-	-	-	東根市
1	-	-	1	尾花沢市
-	-	-	-	南陽市
-	-	-	-	
1	1	-	-	山辺町
1	1	-	-	中山町
-	-	-	-	河北町
-	-	-	-	西川町
-	-	-	-	朝日町
-	-	-	-	大江町
-	-	-	-	大石田町
-	-	-	-	金山町
-	-	-	-	最上町
-	-	-	-	舟形町
-	-	-	-	真室川町
-	-	-	-	大蔵村
-	-	-	-	鮭川村
-	-	-	-	戸沢村
-	-	-	-	高畠町
-	-	-	-	高川町
-	-	-	-	小国町
-	-	-	-	小白鷹町
-	-	-	-	飯豊町
-	-	-	-	三川町
-	-	-	-	庄内町
-	-	-	-	遊佐町

第2表 死産数、自然—人工・母の年齢(5歳階級)・保健所—市町村別

[総 数]

平成30年

	総数	～14歳	15～19歳	20～24歳	25～29歳	30～34歳	35～39歳	40～44歳	45～49歳	50歳以上	不詳
山形県	148	-	11	24	31	34	35	12	1	-	-
山市	129	-	10	20	29	29	30	10	1	-	-
郡	19	-	1	4	2	5	5	2	-	-	-
村山保健所	78	-	5	13	20	19	15	5	1	-	-
最上保健所	12	-	-	1	3	4	4	-	-	-	-
置賜保健所	27	-	5	5	4	4	5	4	-	-	-
庄内保健所	31	-	1	5	4	7	11	3	-	-	-
山形市	40	-	3	5	10	10	8	4	-	-	-
米沢市	15	-	2	4	2	2	2	3	-	-	-
鶴岡市	20	-	1	2	3	3	9	2	-	-	-
酒田市	7	-	-	2	1	3	1	-	-	-	-
新庄市	8	-	-	1	3	2	2	-	-	-	-
寒河江市	4	-	-	1	3	-	-	-	-	-	-
上山市	5	-	-	1	2	-	2	-	-	-	-
村山市	2	-	-	-	-	1	-	-	1	-	-
長井市	2	-	1	-	-	-	1	-	-	-	-
天童市	12	-	2	1	-	5	3	1	-	-	-
東根市	5	-	-	1	3	1	-	-	-	-	-
尾花沢市	3	-	-	2	1	-	-	-	-	-	-
南陽市	6	-	1	-	1	2	2	-	-	-	-
山辺町	3	-	-	1	-	1	1	-	-	-	-
中山町	3	-	-	1	-	1	1	-	-	-	-
河北町	1	-	-	-	1	-	-	-	-	-	-
西川町	-	-	-	-	-	-	-	-	-	-	-
朝日町	-	-	-	-	-	-	-	-	-	-	-
大江町	-	-	-	-	-	-	-	-	-	-	-
大石田町	-	-	-	-	-	-	-	-	-	-	-
大金町	2	-	-	-	-	1	1	-	-	-	-
最上町	1	-	-	-	-	-	1	-	-	-	-
舟形町	-	-	-	-	-	-	-	-	-	-	-
真室川町	-	-	-	-	-	-	-	-	-	-	-
大蔵村	1	-	-	-	-	1	-	-	-	-	-
鮭川村	-	-	-	-	-	-	-	-	-	-	-
戸沢村	-	-	-	-	-	-	-	-	-	-	-
高川町	2	-	1	1	-	-	-	-	-	-	-
小国町	1	-	-	-	-	-	-	1	-	-	-
白鷹町	1	-	-	-	-	-	-	-	-	-	-
飯豊町	-	-	-	-	-	-	-	-	-	-	-
三川町	-	-	-	-	-	-	-	-	-	-	-
庄内町	1	-	-	1	-	-	-	-	-	-	-
遊佐町	3	-	-	-	-	1	1	1	-	-	-

〔自然死産〕

平成30年

	総数	～14歳	15～19歳	20～24歳	25～29歳	30～34歳	35～39歳	40～44歳	45～49歳	50歳以上	不詳
山形県	71	-	-	3	18	22	19	9	-	-	-
山市	63	-	-	3	18	18	16	8	-	-	-
市郡	8	-	-	-	-	4	3	1	-	-	-
村山保健所	40	-	-	1	14	12	8	5	-	-	-
最上保健所	7	-	-	-	1	3	3	-	-	-	-
置賜保健所	10	-	-	2	1	3	3	1	-	-	-
庄内保健所	14	-	-	-	2	4	5	3	-	-	-
山形市	22	-	-	-	7	6	5	4	-	-	-
米沢市	6	-	-	2	1	1	1	1	-	-	-
鶴岡市	8	-	-	-	1	2	3	2	-	-	-
酒田市	3	-	-	-	1	1	1	-	-	-	-
新庄市	4	-	-	-	1	1	2	-	-	-	-
寒河江市	3	-	-	-	3	-	-	-	-	-	-
上山市	2	-	-	-	-	-	2	-	-	-	-
村山市	1	-	-	-	-	1	-	-	-	-	-
長井市	1	-	-	-	-	-	1	-	-	-	-
天童市	5	-	-	-	-	4	-	1	-	-	-
東根市	4	-	-	1	3	-	-	-	-	-	-
尾花沢市	1	-	-	-	1	-	-	-	-	-	-
南陽市	3	-	-	-	-	2	1	-	-	-	-
山辺町	1	-	-	-	-	-	1	-	-	-	-
中山町	1	-	-	-	-	1	-	-	-	-	-
河北町	-	-	-	-	-	-	-	-	-	-	-
西川町	-	-	-	-	-	-	-	-	-	-	-
朝日町	-	-	-	-	-	-	-	-	-	-	-
大江町	-	-	-	-	-	-	-	-	-	-	-
大石田町	-	-	-	-	-	-	-	-	-	-	-
大金町	2	-	-	-	-	1	1	-	-	-	-
最上町	-	-	-	-	-	-	-	-	-	-	-
舟形町	-	-	-	-	-	-	-	-	-	-	-
真室川町	-	-	-	-	-	-	-	-	-	-	-
大蔵村	1	-	-	-	-	1	-	-	-	-	-
川村	-	-	-	-	-	-	-	-	-	-	-
戸沢村	-	-	-	-	-	-	-	-	-	-	-
高川町	-	-	-	-	-	-	-	-	-	-	-
高川西町	-	-	-	-	-	-	-	-	-	-	-
小国町	-	-	-	-	-	-	-	-	-	-	-
白鷹町	-	-	-	-	-	-	-	-	-	-	-
飯豊町	-	-	-	-	-	-	-	-	-	-	-
三川町	-	-	-	-	-	-	-	-	-	-	-
庄内町	-	-	-	-	-	-	-	-	-	-	-
遊佐町	3	-	-	-	-	1	1	1	-	-	-

第2表 死産数、自然—人工・母の年齢(5歳階級)・保健所—市町村別

[人工死産]

平成30年

	総数	～14歳	15～19歳	20～24歳	25～29歳	30～34歳	35～39歳	40～44歳	45～49歳	50歳以上	不詳
山形県	77	-	11	21	13	12	16	3	1	-	-
市部	66	-	10	17	11	11	14	2	1	-	-
郡部	11	-	1	4	2	1	2	1	-	-	-
村山保健所	38	-	5	12	6	7	7	-	1	-	-
最上保健所	5	-	-	1	2	1	1	-	-	-	-
置賜保健所	17	-	5	3	3	1	2	3	-	-	-
庄内保健所	17	-	1	5	2	3	6	-	-	-	-
山形市	18	-	3	5	3	4	3	-	-	-	-
米沢市	9	-	2	2	1	1	1	2	-	-	-
鶴岡市	12	-	1	2	2	1	6	-	-	-	-
酒田市	4	-	-	2	-	2	-	-	-	-	-
新庄市	4	-	-	1	2	1	-	-	-	-	-
寒河江市	1	-	-	1	-	-	-	-	-	-	-
上山市	3	-	-	1	2	-	-	-	-	-	-
上山市	1	-	-	-	-	-	-	-	1	-	-
長井市	1	-	1	-	-	-	-	-	-	-	-
天童市	7	-	2	1	-	1	3	-	-	-	-
東根市	1	-	-	-	-	1	-	-	-	-	-
尾花沢市	2	-	-	2	-	-	-	-	-	-	-
南陽市	3	-	1	-	1	-	1	-	-	-	-
山辺町	2	-	-	1	-	1	-	-	-	-	-
山中町	2	-	-	1	-	-	1	-	-	-	-
河北町	1	-	-	-	1	-	-	-	-	-	-
西川町	-	-	-	-	-	-	-	-	-	-	-
朝日町	-	-	-	-	-	-	-	-	-	-	-
大江町	-	-	-	-	-	-	-	-	-	-	-
大石田町	-	-	-	-	-	-	-	-	-	-	-
大金町	-	-	-	-	-	-	-	-	-	-	-
最上町	1	-	-	-	-	-	1	-	-	-	-
舟形町	-	-	-	-	-	-	-	-	-	-	-
真室川町	-	-	-	-	-	-	-	-	-	-	-
大蔵村	-	-	-	-	-	-	-	-	-	-	-
大鮎川村	-	-	-	-	-	-	-	-	-	-	-
戸沢村	-	-	-	-	-	-	-	-	-	-	-
高川町	2	-	1	1	-	-	-	-	-	-	-
小国町	1	-	-	-	-	-	-	1	-	-	-
小白鷹町	-	-	-	-	-	-	-	-	-	-	-
飯豊町	-	-	-	-	-	-	-	-	-	-	-
三川町	-	-	-	-	-	-	-	-	-	-	-
庄内町	1	-	-	1	-	-	-	-	-	-	-
遊佐町	-	-	-	-	-	-	-	-	-	-	-

第3表 死産数、自然一人工・性・妊娠期間・保健所一市町村別

[総 数]

	総数				満22週未満				満22～23週				満24～27週				満28～31週			
	総数	男	女	不詳	総数	男	女	不詳	総数	男	女	不詳	総数	男	女	不詳	総数	男	女	不詳
山形県	148	68	27	53	127	57	18	52	1	-	-	1	8	5	3	-	1	1	-	-
山市	129	57	25	47	110	48	16	46	1	-	-	1	8	5	3	-	1	1	-	-
郡部	19	11	2	6	17	9	2	6	-	-	-	-	-	-	-	-	-	-	-	-
村山保健所	78	30	17	31	66	24	12	30	1	-	-	1	5	3	2	-	-	-	-	-
最上保健所	12	8	2	2	11	7	2	2	-	-	-	-	-	-	-	-	-	-	-	-
置賜保健所	27	19	2	6	26	18	2	6	-	-	-	-	1	1	-	-	-	-	-	-
庄内保健所	31	11	6	14	24	8	2	14	-	-	-	-	2	1	1	-	1	1	-	-
山形市	40	17	6	17	34	14	4	16	1	-	-	1	3	2	1	-	-	-	-	-
米沢市	15	11	1	3	14	10	1	3	-	-	-	-	1	1	-	-	-	-	-	-
鶴岡市	20	9	3	8	15	6	1	8	-	-	-	-	2	1	1	-	1	1	-	-
酒田市	7	2	3	2	5	2	1	2	-	-	-	-	-	-	-	-	-	-	-	-
新庄市	8	5	2	1	8	5	2	1	-	-	-	-	-	-	-	-	-	-	-	-
寒河江市	4	1	1	2	4	1	1	2	-	-	-	-	-	-	-	-	-	-	-	-
上山市	5	1	2	2	5	1	2	2	-	-	-	-	-	-	-	-	-	-	-	-
上村山市	2	1	-	1	2	1	-	1	-	-	-	-	-	-	-	-	-	-	-	-
長井市	2	-	1	1	2	-	1	1	-	-	-	-	-	-	-	-	-	-	-	-
天童市	12	5	2	5	9	3	1	5	-	-	-	-	2	1	1	-	-	-	-	-
根岸市	5	-	3	2	4	-	2	2	-	-	-	-	-	-	-	-	-	-	-	-
尾花沢市	3	1	1	1	2	1	-	1	-	-	-	-	-	-	-	-	-	-	-	-
南陽市	6	4	-	2	6	4	-	2	-	-	-	-	-	-	-	-	-	-	-	-
山辺町	3	1	1	1	3	1	1	1	-	-	-	-	-	-	-	-	-	-	-	-
中山町	3	3	-	-	2	2	-	-	-	-	-	-	-	-	-	-	-	-	-	-
河北町	1	-	1	-	1	-	1	-	-	-	-	-	-	-	-	-	-	-	-	-
西川町	-	-	-	-	-	-	-	-	-	-	-	-	-	-	-	-	-	-	-	-
朝日町	-	-	-	-	-	-	-	-	-	-	-	-	-	-	-	-	-	-	-	-
大江町	-	-	-	-	-	-	-	-	-	-	-	-	-	-	-	-	-	-	-	-
大石田町	-	-	-	-	-	-	-	-	-	-	-	-	-	-	-	-	-	-	-	-
大金山町	2	1	-	1	2	1	-	1	-	-	-	-	-	-	-	-	-	-	-	-
最上町	1	1	-	-	1	1	-	-	-	-	-	-	-	-	-	-	-	-	-	-
舟形町	-	-	-	-	-	-	-	-	-	-	-	-	-	-	-	-	-	-	-	-
真室川町	-	-	-	-	-	-	-	-	-	-	-	-	-	-	-	-	-	-	-	-
大蔵村	1	1	-	-	-	-	-	-	-	-	-	-	-	-	-	-	-	-	-	-
鮭川村	-	-	-	-	-	-	-	-	-	-	-	-	-	-	-	-	-	-	-	-
戸沢村	-	-	-	-	-	-	-	-	-	-	-	-	-	-	-	-	-	-	-	-
高川町	2	2	-	-	2	2	-	-	-	-	-	-	-	-	-	-	-	-	-	-
小国町	1	1	-	-	1	1	-	-	-	-	-	-	-	-	-	-	-	-	-	-
小白鷹町	1	1	-	-	1	1	-	-	-	-	-	-	-	-	-	-	-	-	-	-
飯豊町	-	-	-	-	-	-	-	-	-	-	-	-	-	-	-	-	-	-	-	-
三川町	-	-	-	-	-	-	-	-	-	-	-	-	-	-	-	-	-	-	-	-
庄内町	1	-	-	1	1	-	-	1	-	-	-	-	-	-	-	-	-	-	-	-
遊佐町	3	-	-	3	3	-	-	3	-	-	-	-	-	-	-	-	-	-	-	-

満32～35週				満36～39週				満40週以上				不詳				
総数	男	女	不詳	総数	男	女	不詳	総数	男	女	不詳	総数	男	女	不詳	
8	2	6	-	2	2	-	-	1	1	-	-	-	-	-	-	山形県 市部 市部
8	2	6	-	1	1	-	-	1	1	-	-	-	-	-	-	
-	-	-	-	1	1	-	-	1	1	-	-	-	-	-	-	
4	1	3	-	2	2	-	-	-	-	-	-	-	-	-	-	村山保健所 最上保健所 置賜保健所 庄内保健所
-	-	-	-	-	-	-	-	1	1	-	-	-	-	-	-	
4	1	3	-	-	-	-	-	-	-	-	-	-	-	-	-	
2	1	1	-	-	-	-	-	-	-	-	-	-	-	-	-	山形市 米沢市 鶴岡市 酒田市 新庄市 寒河江市 上山市 村山市 長井市 天童市 東根市 尾花沢市 南陽市 山辺町 中北町 河西町 朝日町 大江町 大石町 金山町 最上町 舟形町 真室川町 大蔵川村 戸沢村 高島町 川西町 小国町 白鷹町 飯豊町 三川町 庄内町 遊佐町
-	-	-	-	-	-	-	-	-	-	-	-	-	-	-	-	
2	1	1	-	-	-	-	-	-	-	-	-	-	-	-	-	
2	1	1	-	-	-	-	-	-	-	-	-	-	-	-	-	
2	-	2	-	-	-	-	-	-	-	-	-	-	-	-	-	
-	-	-	-	-	-	-	-	-	-	-	-	-	-	-	-	
-	-	-	-	-	-	-	-	-	-	-	-	-	-	-	-	
-	-	-	-	-	-	-	-	-	-	-	-	-	-	-	-	
-	-	-	-	-	-	-	-	-	-	-	-	-	-	-	-	
-	-	-	-	-	-	-	-	-	-	-	-	-	-	-	-	
1	-	1	-	1	1	-	-	-	-	-	-	-	-	-	-	
1	-	1	-	-	-	-	-	-	-	-	-	-	-	-	-	
1	-	1	-	-	-	-	-	-	-	-	-	-	-	-	-	
-	-	-	-	-	-	-	-	-	-	-	-	-	-	-	-	
-	-	-	-	-	-	-	-	-	-	-	-	-	-	-	-	
-	-	-	-	1	1	-	-	-	-	-	-	-	-	-	-	
-	-	-	-	-	-	-	-	-	-	-	-	-	-	-	-	
-	-	-	-	-	-	-	-	-	-	-	-	-	-	-	-	
-	-	-	-	-	-	-	-	-	-	-	-	-	-	-	-	
-	-	-	-	-	-	-	-	-	-	-	-	-	-	-	-	
-	-	-	-	-	-	-	-	-	-	-	-	-	-	-	-	
-	-	-	-	-	-	-	-	-	-	-	-	-	-	-	-	
-	-	-	-	-	-	-	-	-	-	-	-	-	-	-	-	
-	-	-	-	-	-	-	-	-	-	-	-	-	-	-	-	
-	-	-	-	-	-	-	-	-	-	-	-	-	-	-	-	
-	-	-	-	-	-	-	-	-	-	-	-	-	-	-	-	
-	-	-	-	-	-	-	-	-	-	-	-	-	-	-	-	
-	-	-	-	-	-	-	-	-	-	-	-	-	-	-	-	
-	-	-	-	-	-	-	-	-	-	-	-	-	-	-	-	

第3表 死産数、自然一人工・性・妊娠期間・保健所一市町村別

[自然死産]

	総数				満22週未満				満22～23週				満24～27週				満28～31週			
	総数	男	女	不詳	総数	男	女	不詳	総数	男	女	不詳	総数	男	女	不詳	総数	男	女	不詳
山形県	71	27	15	29	50	16	6	28	1	-	-	1	8	5	3	-	1	1	-	-
山市	63	24	15	24	44	15	6	23	1	-	-	1	8	5	3	-	1	1	-	-
郡	8	3	-	5	6	1	-	5	-	-	-	-	-	-	-	-	-	-	-	-
村山保健所	40	15	8	17	28	9	3	16	1	-	-	1	5	3	2	-	-	-	-	-
最上保健所	7	4	1	2	6	3	1	2	-	-	-	-	-	-	-	-	-	-	-	-
置賜保健所	10	5	1	4	9	4	1	4	-	-	-	-	1	1	-	-	-	-	-	-
庄内保健所	14	3	5	6	7	-	1	6	-	-	-	-	2	1	1	-	1	1	-	-
山形市	22	9	3	10	16	6	1	9	1	-	-	1	3	2	1	-	-	-	-	-
米沢市	6	3	1	2	5	2	1	2	-	-	-	-	1	1	-	-	-	-	-	-
鶴岡市	8	3	2	3	3	-	-	3	-	-	-	-	2	1	1	-	1	1	-	-
酒田市	3	-	3	-	1	-	1	-	-	-	-	-	-	-	-	-	-	-	-	-
新庄市	4	2	1	1	4	2	1	1	-	-	-	-	-	-	-	-	-	-	-	-
寒河江市	3	1	1	1	3	1	1	1	-	-	-	-	-	-	-	-	-	-	-	-
上山市	2	-	-	2	2	-	-	2	-	-	-	-	-	-	-	-	-	-	-	-
村山市	1	1	-	-	1	1	-	-	-	-	-	-	-	-	-	-	-	-	-	-
長井市	1	-	-	1	1	-	-	1	-	-	-	-	-	-	-	-	-	-	-	-
天童市	5	3	1	1	2	1	-	1	-	-	-	-	2	1	1	-	-	-	-	-
東根市	4	-	2	2	3	-	1	2	-	-	-	-	-	-	-	-	-	-	-	-
尾花沢市	1	-	1	-	-	-	-	-	-	-	-	-	-	-	-	-	-	-	-	-
南陽市	3	2	-	1	3	2	-	1	-	-	-	-	-	-	-	-	-	-	-	-
山辺町	1	-	-	1	1	-	-	1	-	-	-	-	-	-	-	-	-	-	-	-
中山町	1	1	-	-	-	-	-	-	-	-	-	-	-	-	-	-	-	-	-	-
河北町	-	-	-	-	-	-	-	-	-	-	-	-	-	-	-	-	-	-	-	-
西川町	-	-	-	-	-	-	-	-	-	-	-	-	-	-	-	-	-	-	-	-
朝日町	-	-	-	-	-	-	-	-	-	-	-	-	-	-	-	-	-	-	-	-
大江町	-	-	-	-	-	-	-	-	-	-	-	-	-	-	-	-	-	-	-	-
大石田町	-	-	-	-	-	-	-	-	-	-	-	-	-	-	-	-	-	-	-	-
大金山町	2	1	-	1	2	1	-	1	-	-	-	-	-	-	-	-	-	-	-	-
最上町	-	-	-	-	-	-	-	-	-	-	-	-	-	-	-	-	-	-	-	-
舟形町	-	-	-	-	-	-	-	-	-	-	-	-	-	-	-	-	-	-	-	-
真室川町	-	-	-	-	-	-	-	-	-	-	-	-	-	-	-	-	-	-	-	-
大蔵村	1	1	-	-	-	-	-	-	-	-	-	-	-	-	-	-	-	-	-	-
大鮎川村	-	-	-	-	-	-	-	-	-	-	-	-	-	-	-	-	-	-	-	-
戸沢村	-	-	-	-	-	-	-	-	-	-	-	-	-	-	-	-	-	-	-	-
高島町	-	-	-	-	-	-	-	-	-	-	-	-	-	-	-	-	-	-	-	-
川西町	-	-	-	-	-	-	-	-	-	-	-	-	-	-	-	-	-	-	-	-
小白鷹町	-	-	-	-	-	-	-	-	-	-	-	-	-	-	-	-	-	-	-	-
飯豊町	-	-	-	-	-	-	-	-	-	-	-	-	-	-	-	-	-	-	-	-
三川町	-	-	-	-	-	-	-	-	-	-	-	-	-	-	-	-	-	-	-	-
庄内町	-	-	-	-	-	-	-	-	-	-	-	-	-	-	-	-	-	-	-	-
遊佐町	3	-	-	3	3	-	-	3	-	-	-	-	-	-	-	-	-	-	-	-

平成30年

満32～35週				満36～39週				満40週以上				不詳				
総数	男	女	不詳	総数	男	女	不詳	総数	男	女	不詳	総数	男	女	不詳	
8	2	6	-	2	2	-	-	1	1	-	-	-	-	-	-	山形県 市部 郡部
8	2	6	-	1	1	-	-	-	-	-	-	-	-	-	-	
-	-	-	-	1	1	-	-	1	1	-	-	-	-	-	-	村山保健所 最上保健所 置賜保健所 庄内保健所
4	1	3	-	2	2	-	-	-	-	-	-	-	-	-	-	
-	-	-	-	-	-	-	-	1	1	-	-	-	-	-	-	
-	-	-	-	-	-	-	-	-	-	-	-	-	-	-	-	
4	1	3	-	-	-	-	-	-	-	-	-	-	-	-	-	
2	1	1	-	-	-	-	-	-	-	-	-	-	-	-	-	山形市 米沢市
-	-	-	-	-	-	-	-	-	-	-	-	-	-	-	-	
2	1	1	-	-	-	-	-	-	-	-	-	-	-	-	-	鶴岡市 酒田市
2	-	2	-	-	-	-	-	-	-	-	-	-	-	-	-	
-	-	-	-	-	-	-	-	-	-	-	-	-	-	-	-	新庄市 寒河江市
-	-	-	-	-	-	-	-	-	-	-	-	-	-	-	-	
-	-	-	-	-	-	-	-	-	-	-	-	-	-	-	-	上山市 村山市
-	-	-	-	-	-	-	-	-	-	-	-	-	-	-	-	
-	-	-	-	-	-	-	-	-	-	-	-	-	-	-	-	長井市 天童市
-	-	-	-	1	1	-	-	-	-	-	-	-	-	-	-	
1	-	1	-	-	-	-	-	-	-	-	-	-	-	-	-	尾花沢市 南陽市
1	-	1	-	-	-	-	-	-	-	-	-	-	-	-	-	
-	-	-	-	-	-	-	-	-	-	-	-	-	-	-	-	山辺町 中山町
-	-	-	-	1	1	-	-	-	-	-	-	-	-	-	-	
-	-	-	-	-	-	-	-	-	-	-	-	-	-	-	-	河北町 西川町
-	-	-	-	-	-	-	-	-	-	-	-	-	-	-	-	
-	-	-	-	-	-	-	-	-	-	-	-	-	-	-	-	朝日町 大江町
-	-	-	-	-	-	-	-	-	-	-	-	-	-	-	-	
-	-	-	-	-	-	-	-	-	-	-	-	-	-	-	-	大石町 金山町
-	-	-	-	-	-	-	-	-	-	-	-	-	-	-	-	
-	-	-	-	-	-	-	-	-	-	-	-	-	-	-	-	最上町 舟形町
-	-	-	-	-	-	-	-	-	-	-	-	-	-	-	-	
-	-	-	-	-	-	-	-	-	-	-	-	-	-	-	-	真室川町 大蔵村
-	-	-	-	-	-	-	-	1	1	-	-	-	-	-	-	
-	-	-	-	-	-	-	-	-	-	-	-	-	-	-	-	大蔵村 戸沢村
-	-	-	-	-	-	-	-	-	-	-	-	-	-	-	-	
-	-	-	-	-	-	-	-	-	-	-	-	-	-	-	-	高川町 小国町
-	-	-	-	-	-	-	-	-	-	-	-	-	-	-	-	
-	-	-	-	-	-	-	-	-	-	-	-	-	-	-	-	小白鷹町 飯川町
-	-	-	-	-	-	-	-	-	-	-	-	-	-	-	-	
-	-	-	-	-	-	-	-	-	-	-	-	-	-	-	-	三内町 遊佐町
-	-	-	-	-	-	-	-	-	-	-	-	-	-	-	-	

第3表 死産数、自然一人工・性・妊娠期間・保健所一市町村別

[人工死産]

	総数				満22週未満				満22～23週				満24～27週				満28～31週			
	総数	男	女	不詳	総数	男	女	不詳	総数	男	女	不詳	総数	男	女	不詳	総数	男	女	不詳
山形県	77	41	12	24	77	41	12	24	-	-	-	-	-	-	-	-	-	-	-	-
山市	66	33	10	23	66	33	10	23	-	-	-	-	-	-	-	-	-	-	-	-
郡	11	8	2	1	11	8	2	1	-	-	-	-	-	-	-	-	-	-	-	-
村山保健所	38	15	9	14	38	15	9	14	-	-	-	-	-	-	-	-	-	-	-	-
最上保健所	5	4	1	-	5	4	1	-	-	-	-	-	-	-	-	-	-	-	-	-
置賜保健所	17	14	1	2	17	14	1	2	-	-	-	-	-	-	-	-	-	-	-	-
庄内保健所	17	8	1	8	17	8	1	8	-	-	-	-	-	-	-	-	-	-	-	-
山形市	18	8	3	7	18	8	3	7	-	-	-	-	-	-	-	-	-	-	-	-
米沢市	9	8	-	1	9	8	-	1	-	-	-	-	-	-	-	-	-	-	-	-
鶴岡市	12	6	1	5	12	6	1	5	-	-	-	-	-	-	-	-	-	-	-	-
酒田市	4	2	-	2	4	2	-	2	-	-	-	-	-	-	-	-	-	-	-	-
新庄市	4	3	1	-	4	3	1	-	-	-	-	-	-	-	-	-	-	-	-	-
寒河江市	1	-	-	1	1	-	-	1	-	-	-	-	-	-	-	-	-	-	-	-
上山市	3	1	2	-	3	1	2	-	-	-	-	-	-	-	-	-	-	-	-	-
村山市	1	-	-	1	1	-	-	1	-	-	-	-	-	-	-	-	-	-	-	-
長井市	1	-	1	-	1	-	1	-	-	-	-	-	-	-	-	-	-	-	-	-
天童市	7	2	1	4	7	2	1	4	-	-	-	-	-	-	-	-	-	-	-	-
東根市	1	-	1	-	1	-	1	-	-	-	-	-	-	-	-	-	-	-	-	-
尾花沢市	2	1	-	1	2	1	-	1	-	-	-	-	-	-	-	-	-	-	-	-
南陽市	3	2	-	1	3	2	-	1	-	-	-	-	-	-	-	-	-	-	-	-
山辺町	2	1	1	-	2	1	1	-	-	-	-	-	-	-	-	-	-	-	-	-
中山町	2	2	-	-	2	2	-	-	-	-	-	-	-	-	-	-	-	-	-	-
河北町	1	-	1	-	1	-	1	-	-	-	-	-	-	-	-	-	-	-	-	-
西川町	-	-	-	-	-	-	-	-	-	-	-	-	-	-	-	-	-	-	-	-
朝日町	-	-	-	-	-	-	-	-	-	-	-	-	-	-	-	-	-	-	-	-
大江町	-	-	-	-	-	-	-	-	-	-	-	-	-	-	-	-	-	-	-	-
大石田町	-	-	-	-	-	-	-	-	-	-	-	-	-	-	-	-	-	-	-	-
大金山町	-	-	-	-	-	-	-	-	-	-	-	-	-	-	-	-	-	-	-	-
最上町	1	1	-	-	1	1	-	-	-	-	-	-	-	-	-	-	-	-	-	-
舟形町	-	-	-	-	-	-	-	-	-	-	-	-	-	-	-	-	-	-	-	-
真室川町	-	-	-	-	-	-	-	-	-	-	-	-	-	-	-	-	-	-	-	-
大蔵川村	-	-	-	-	-	-	-	-	-	-	-	-	-	-	-	-	-	-	-	-
大鮭川村	-	-	-	-	-	-	-	-	-	-	-	-	-	-	-	-	-	-	-	-
戸沢村	-	-	-	-	-	-	-	-	-	-	-	-	-	-	-	-	-	-	-	-
高島町	2	2	-	-	2	2	-	-	-	-	-	-	-	-	-	-	-	-	-	-
川西町	1	1	-	-	1	1	-	-	-	-	-	-	-	-	-	-	-	-	-	-
小国町	1	1	-	-	1	1	-	-	-	-	-	-	-	-	-	-	-	-	-	-
白鷹町	-	-	-	-	-	-	-	-	-	-	-	-	-	-	-	-	-	-	-	-
飯豊町	-	-	-	-	-	-	-	-	-	-	-	-	-	-	-	-	-	-	-	-
三川町	-	-	-	-	-	-	-	-	-	-	-	-	-	-	-	-	-	-	-	-
庄内町	1	-	-	1	1	-	-	1	-	-	-	-	-	-	-	-	-	-	-	-
遊佐町	-	-	-	-	-	-	-	-	-	-	-	-	-	-	-	-	-	-	-	-

平成30年

満32～35週				満36～39週				満40週以上				不詳				
総数	男	女	不詳	総数	男	女	不詳	総数	男	女	不詳	総数	男	女	不詳	
-	-	-	-	-	-	-	-	-	-	-	-	-	-	-	-	山形県
-	-	-	-	-	-	-	-	-	-	-	-	-	-	-	-	市部
-	-	-	-	-	-	-	-	-	-	-	-	-	-	-	-	郡部
-	-	-	-	-	-	-	-	-	-	-	-	-	-	-	-	村山保健所
-	-	-	-	-	-	-	-	-	-	-	-	-	-	-	-	最上保健所
-	-	-	-	-	-	-	-	-	-	-	-	-	-	-	-	置賜保健所
-	-	-	-	-	-	-	-	-	-	-	-	-	-	-	-	庄内保健所
-	-	-	-	-	-	-	-	-	-	-	-	-	-	-	-	山形市
-	-	-	-	-	-	-	-	-	-	-	-	-	-	-	-	米沢市
-	-	-	-	-	-	-	-	-	-	-	-	-	-	-	-	鶴岡市
-	-	-	-	-	-	-	-	-	-	-	-	-	-	-	-	酒田市
-	-	-	-	-	-	-	-	-	-	-	-	-	-	-	-	新庄市
-	-	-	-	-	-	-	-	-	-	-	-	-	-	-	-	寒河江市
-	-	-	-	-	-	-	-	-	-	-	-	-	-	-	-	上山市
-	-	-	-	-	-	-	-	-	-	-	-	-	-	-	-	村山市
-	-	-	-	-	-	-	-	-	-	-	-	-	-	-	-	長井市
-	-	-	-	-	-	-	-	-	-	-	-	-	-	-	-	天童市
-	-	-	-	-	-	-	-	-	-	-	-	-	-	-	-	東根市
-	-	-	-	-	-	-	-	-	-	-	-	-	-	-	-	尾花沢市
-	-	-	-	-	-	-	-	-	-	-	-	-	-	-	-	南陽市
-	-	-	-	-	-	-	-	-	-	-	-	-	-	-	-	山辺町
-	-	-	-	-	-	-	-	-	-	-	-	-	-	-	-	中山町
-	-	-	-	-	-	-	-	-	-	-	-	-	-	-	-	河北町
-	-	-	-	-	-	-	-	-	-	-	-	-	-	-	-	西川町
-	-	-	-	-	-	-	-	-	-	-	-	-	-	-	-	朝日町
-	-	-	-	-	-	-	-	-	-	-	-	-	-	-	-	大江町
-	-	-	-	-	-	-	-	-	-	-	-	-	-	-	-	大石田町
-	-	-	-	-	-	-	-	-	-	-	-	-	-	-	-	金山町
-	-	-	-	-	-	-	-	-	-	-	-	-	-	-	-	最上町
-	-	-	-	-	-	-	-	-	-	-	-	-	-	-	-	舟形町
-	-	-	-	-	-	-	-	-	-	-	-	-	-	-	-	真室川町
-	-	-	-	-	-	-	-	-	-	-	-	-	-	-	-	大蔵村
-	-	-	-	-	-	-	-	-	-	-	-	-	-	-	-	鮭川村
-	-	-	-	-	-	-	-	-	-	-	-	-	-	-	-	戸沢村
-	-	-	-	-	-	-	-	-	-	-	-	-	-	-	-	高畠町
-	-	-	-	-	-	-	-	-	-	-	-	-	-	-	-	川西町
-	-	-	-	-	-	-	-	-	-	-	-	-	-	-	-	小白国町
-	-	-	-	-	-	-	-	-	-	-	-	-	-	-	-	白鷹町
-	-	-	-	-	-	-	-	-	-	-	-	-	-	-	-	飯豊町
-	-	-	-	-	-	-	-	-	-	-	-	-	-	-	-	三川町
-	-	-	-	-	-	-	-	-	-	-	-	-	-	-	-	庄内町
-	-	-	-	-	-	-	-	-	-	-	-	-	-	-	-	遊佐町

第 7 章

婚

姻

第1表 婚姻件数、届出月・保健所—市町村別

平成30年

	総数	1月	2月	3月	4月	5月	6月	7月	8月	9月	10月	11月	12月
山形県	4,039	265	340	381	375	283	307	334	319	392	309	382	352
山市	3,373	228	285	305	318	238	259	274	277	330	261	315	283
郡	666	37	55	76	57	45	48	60	42	62	48	67	69
村山保健所	2,120	149	177	211	189	138	143	186	184	203	156	195	189
最上保健所	239	14	28	21	29	13	22	11	20	23	19	18	21
置賜保健所	800	45	61	75	70	72	57	68	56	72	65	89	70
庄内保健所	880	57	74	74	87	60	85	69	59	94	69	80	72
山形市	1,057	64	81	105	88	73	75	95	96	102	84	105	89
米沢市	335	17	31	30	21	29	23	28	25	30	23	47	31
鶴岡市	404	27	19	28	48	37	33	30	31	50	34	31	36
酒田市	342	21	45	33	25	18	39	25	21	33	26	33	23
新庄市	133	9	18	8	21	7	15	4	11	12	11	10	7
寒河江市	168	9	11	19	23	11	8	13	14	17	10	14	19
上山市	77	9	8	3	1	4	4	8	13	8	4	10	5
村山市	65	3	5	7	2	7	4	4	7	9	5	3	9
長井市	103	6	8	8	8	10	10	7	10	11	10	7	8
天童市	260	19	24	21	35	12	17	24	16	22	22	28	20
東根市	248	28	24	26	23	19	19	19	20	20	15	13	22
尾花沢市	40	5	5	4	2	2	4	3	2	2	2	2	7
南陽市	141	11	6	13	21	9	8	14	11	14	15	12	7
山辺町	45	2	5	8	3	-	-	2	4	7	2	6	6
中山町	28	6	1	3	1	-	2	3	2	5	-	3	2
河北町	59	2	4	5	4	6	7	8	4	5	4	3	7
西川町	11	-	2	3	1	-	-	-	2	-	1	2	-
朝日町	18	-	3	4	2	1	1	2	-	2	2	1	-
大江町	25	1	2	1	2	2	-	3	3	2	4	3	2
大石田町	19	1	2	2	2	1	2	2	1	2	1	2	1
金山町	8	-	1	4	-	-	-	1	1	-	1	-	-
最上町	25	2	1	1	3	-	5	-	2	4	1	1	5
舟形町	14	-	2	3	-	2	-	-	-	2	1	2	2
真室川町	20	1	3	2	3	-	-	-	4	1	1	2	3
大蔵村	6	1	-	-	-	-	-	-	1	1	2	1	-
鮭川村	17	1	2	1	-	2	2	3	-	1	2	1	2
戸沢村	16	-	1	2	2	2	-	3	1	2	-	1	2
高畠町	88	1	8	12	7	11	4	7	3	7	8	12	8
川西町	46	2	3	5	1	5	7	5	1	3	3	7	4
小国町	19	1	2	1	2	1	3	1	3	1	1	1	2
白鷹町	43	6	-	4	7	5	1	4	1	4	3	2	6
飯豊町	25	1	3	2	3	2	1	2	2	2	2	1	4
三川町	31	5	2	5	2	-	4	3	1	3	1	2	3
庄内町	64	2	6	7	8	3	6	5	2	5	3	12	5
遊佐町	39	2	2	1	4	2	3	6	4	3	5	2	5

第2表 初婚一再婚者数・平均婚姻年齢、保健所一市町村別

(平成30年に結婚生活に入り届け出たもの)

	平成30年								
	総数	初婚の夫		再婚の夫		初婚の妻		再婚の妻	
		件数	平均年齢	件数	平均年齢	件数	平均年齢	件数	平均年齢
山形県	3,527	2,920	30.8	607	41.6	2,999	29.2	528	38.7
山形市	2,924	2,420	30.7	504	41.8	2,489	29.3	435	38.7
山形郡	603	500	31.1	103	40.8	510	28.9	93	38.7
村山保健所	1,828	1,526	30.5	302	40.7	1,566	29.2	262	38.2
最上保健所	213	161	31.0	52	40.4	170	28.7	43	38.3
置賜保健所	729	591	31.0	138	43.8	611	29.3	118	39.3
庄内保健所	757	642	31.1	115	41.6	652	29.2	105	39.5
山形市	888	748	30.9	140	41.2	772	29.5	116	38.6
米沢市	308	239	30.8	69	44.7	253	29.7	55	40.6
鶴岡市	342	294	31.5	48	41.7	297	29.2	45	38.9
酒田市	299	244	30.7	55	41.9	250	29.4	49	39.3
新庄市	111	82	31.2	29	40.3	84	29.2	27	38.9
寒河江市	142	118	30.3	24	40.5	119	28.9	23	34.2
上山市	69	51	29.0	18	40.5	57	28.6	12	42.2
村山市	59	47	30.1	12	34.8	52	29.9	7	33.2
長井市	92	76	31.0	16	45.7	78	29.3	14	41.0
天童市	228	184	30.1	44	41.0	192	28.9	36	36.5
東根市	220	194	29.4	26	41.7	194	28.3	26	39.4
尾花沢市	38	35	32.6	3	41.5	32	29.9	6	36.9
南陽市	128	108	31.0	20	42.9	109	29.5	19	39.2
山辺町	41	37	31.4	4	44.3	31	29.4	10	41.1
中山町	23	19	30.1	4	46.8	18	28.6	5	42.3
河北町	55	37	31.3	18	40.4	41	29.4	14	39.9
西川町	9	8	31.4	1	33.7	9	28.8	-	-
朝日町	18	15	31.8	3	32.1	15	28.5	3	41.5
大江町	22	21	31.1	1	31.5	19	29.2	3	34.9
大石田町	16	12	32.3	4	39.2	15	31.0	1	31.2
金山町	8	7	28.2	1	39.0	7	27.0	1	37.5
最上町	24	18	32.1	6	42.8	20	28.9	4	40.9
舟形町	13	8	28.7	5	35.9	9	27.0	4	32.4
真室川町	19	18	30.4	1	56.8	16	27.1	3	40.9
大蔵村	6	4	34.9	2	35.7	6	32.6	-	-
鮭川村	16	13	31.7	3	34.3	14	28.7	2	35.5
戸沢村	16	11	29.0	5	45.5	14	28.3	2	36.0
高畠町	78	66	30.0	12	44.5	70	28.3	8	38.4
川西町	43	32	33.1	11	40.6	31	29.7	12	36.0
小国町	19	15	30.9	4	46.9	18	31.1	1	32.8
白鷹町	39	34	31.3	5	36.4	32	26.6	7	35.6
飯豊町	22	21	31.8	1	29.8	20	29.6	2	34.5
三川町	24	22	30.1	2	35.7	22	29.3	2	36.2
庄内町	59	52	30.4	7	41.3	54	28.9	5	46.2
遊佐町	33	30	32.1	3	38.6	29	28.8	4	41.4

注)「結婚生活に入り」とは、結婚式を挙げたとき、または、同居を始めたときのうち早いほうをいう。

注)夫・妻の年齢は、結婚生活に入った時(結婚式を挙げたとき、または、同居を始めたときのうち早いほう)の年齢である。

第3表 婚姻件数、夫の年齢(各歳)・妻の年齢(各歳)別

(平成30年に結婚生活に入り届け出たもの)

	総数	夫の年齢													
		17歳	18歳	19歳	20歳	21歳	22歳	23歳	24歳	25歳	26歳	27歳	28歳	29歳	30歳
総数	3,527	-	12	19	48	57	80	118	152	218	244	266	200	237	184
妻の年齢															
15歳	-	-	-	-	-	-	-	-	-	-	-	-	-	-	-
16歳	-	-	-	-	-	-	-	-	-	-	-	-	-	-	-
17歳	2	-	2	-	-	-	-	-	-	-	-	-	-	-	-
18歳	14	-	2	4	5	1	-	-	-	-	-	-	1	-	-
19歳	35	-	4	6	9	5	2	-	2	2	2	1	1	-	-
20歳	50	-	2	4	14	8	3	2	1	4	3	2	-	2	1
21歳	65	-	-	1	9	17	8	2	6	4	5	2	-	2	1
22歳	118	-	-	1	1	16	27	20	9	5	3	5	4	4	7
23歳	150	-	-	-	4	3	23	42	16	12	7	13	7	9	2
24歳	220	-	2	1	1	3	7	20	57	44	17	16	8	9	12
25歳	282	-	-	-	2	-	3	8	31	69	41	26	27	13	14
26歳	292	-	-	1	-	1	1	7	7	32	78	50	23	20	11
27歳	279	-	-	1	2	1	1	3	6	12	34	78	24	20	19
28歳	251	-	-	-	-	-	-	5	2	6	20	31	53	38	20
29歳	215	-	-	-	-	-	-	3	6	8	8	14	20	50	23
30歳	201	-	-	-	-	1	-	1	3	7	7	7	7	26	39
31歳	175	-	-	-	-	-	-	1	-	4	8	5	10	15	10
32歳	157	-	-	-	1	-	2	2	5	3	2	5	4	10	10
33歳	139	-	-	-	-	-	1	-	-	3	4	4	5	5	6
34歳	129	-	-	-	-	-	-	-	-	1	2	2	2	4	3
35歳	114	-	-	-	-	-	1	1	-	1	-	2	1	3	2
36歳	92	-	-	-	-	-	-	-	-	1	1	-	1	-	1
37歳	76	-	-	-	-	-	-	1	-	-	1	2	-	3	-
38歳	83	-	-	-	-	1	1	-	1	-	-	-	-	3	1
39歳	65	-	-	-	-	-	-	-	-	-	-	-	-	1	1
40歳	54	-	-	-	-	-	-	-	-	-	-	-	-	-	-
41歳	31	-	-	-	-	-	-	-	-	-	-	-	1	-	1
42歳	26	-	-	-	-	-	-	-	-	-	-	-	-	-	-
43歳	27	-	-	-	-	-	-	-	-	-	-	-	1	-	-
44歳	21	-	-	-	-	-	-	-	-	-	-	-	-	-	-
45歳	17	-	-	-	-	-	-	-	-	-	-	1	-	-	-
46歳	18	-	-	-	-	-	-	-	-	-	-	-	-	-	-
47歳	22	-	-	-	-	-	-	-	-	-	1	-	-	-	-
48歳	16	-	-	-	-	-	-	-	-	-	-	-	-	-	-
49歳	10	-	-	-	-	-	-	-	-	-	-	-	-	-	-
50歳	13	-	-	-	-	-	-	-	-	-	-	-	-	-	-
51歳	6	-	-	-	-	-	-	-	-	-	-	-	-	-	-
52歳	5	-	-	-	-	-	-	-	-	-	-	-	-	-	-
53歳	7	-	-	-	-	-	-	-	-	-	-	-	-	-	-
54歳	6	-	-	-	-	-	-	-	-	-	-	-	-	-	-
55歳	8	-	-	-	-	-	-	-	-	-	-	-	-	-	-
56歳	1	-	-	-	-	-	-	-	-	-	-	-	-	-	-
57歳	3	-	-	-	-	-	-	-	-	-	-	-	-	-	-
58歳	4	-	-	-	-	-	-	-	-	-	-	-	-	-	-
59歳	4	-	-	-	-	-	-	-	-	-	-	-	-	-	-
60歳	3	-	-	-	-	-	-	-	-	-	-	-	-	-	-
61歳	3	-	-	-	-	-	-	-	-	-	-	-	-	-	-
62歳	4	-	-	-	-	-	-	-	-	-	-	-	-	-	-
63歳	-	-	-	-	-	-	-	-	-	-	-	-	-	-	-
64歳	2	-	-	-	-	-	-	-	-	-	-	-	-	-	-
65歳	1	-	-	-	-	-	-	-	-	-	-	-	-	-	-
66歳	1	-	-	-	-	-	-	-	-	-	-	-	-	-	-
67歳	-	-	-	-	-	-	-	-	-	-	-	-	-	-	-
68歳	2	-	-	-	-	-	-	-	-	-	-	-	-	-	-
69歳	1	-	-	-	-	-	-	-	-	-	-	-	-	-	-
70歳	2	-	-	-	-	-	-	-	-	-	-	-	-	-	-
71歳	-	-	-	-	-	-	-	-	-	-	-	-	-	-	-
72歳	-	-	-	-	-	-	-	-	-	-	-	-	-	-	-
73歳	1	-	-	-	-	-	-	-	-	-	-	-	-	-	-
74歳	-	-	-	-	-	-	-	-	-	-	-	-	-	-	-
75歳～	4	-	-	-	-	-	-	-	-	-	-	-	-	-	-
不詳	-	-	-	-	-	-	-	-	-	-	-	-	-	-	-

注)「結婚生活に入り」とは、結婚式を挙げたとき、または、同居を始めたときのうち早いほうをいう。

注)夫・妻の年齢は、結婚生活に入った時(結婚式を挙げたとき、または、同居を始めたときのうち早いほう)の年齢である。

平成30年

夫の年齢															総数	妻の年齢
31歳	32歳	33歳	34歳	35歳	36歳	37歳	38歳	39歳	40歳	41歳	42歳	43歳	44歳	45歳		
178	151	153	131	137	90	103	99	73	78	57	46	58	48	32	15歳	
-	-	-	-	-	-	-	-	-	-	-	-	-	-	-	16歳	
-	-	-	-	-	-	-	-	-	-	-	-	-	-	-	17歳	
-	-	-	-	1	-	-	-	-	-	-	-	-	-	-	18歳	
1	-	-	-	-	-	-	-	-	-	-	-	-	-	-	19歳	
-	1	1	-	-	-	-	-	-	-	2	-	-	-	-	20歳	
1	2	-	1	-	-	1	1	-	2	-	-	-	-	-	21歳	
2	1	5	3	1	-	1	-	-	1	-	-	-	2	-	22歳	
4	2	1	-	1	1	-	1	2	-	-	-	-	-	-	23歳	
4	7	2	3	-	2	1	1	-	1	-	1	1	-	-	24歳	
6	9	6	3	8	3	1	4	1	1	1	2	1	1	-	25歳	
13	7	10	9	5	4	3	1	1	-	1	2	2	-	2	26歳	
21	11	12	7	5	2	6	3	1	4	1	-	1	-	-	27歳	
10	13	12	11	8	1	1	4	1	4	1	1	1	3	-	28歳	
12	13	11	8	11	5	6	4	6	3	-	1	2	1	-	29歳	
30	12	8	13	11	6	6	7	2	2	2	-	3	1	-	30歳	
22	18	10	15	11	10	5	9	8	4	3	-	2	2	-	31歳	
14	15	19	10	12	8	9	9	4	5	1	2	2	-	1	32歳	
10	14	19	12	8	9	6	5	7	5	5	2	1	1	3	33歳	
5	7	13	14	14	7	9	9	3	4	6	2	9	6	1	34歳	
8	4	8	6	20	10	5	9	4	7	3	3	1	4	2	35歳	
9	6	3	7	8	10	7	8	5	4	4	4	1	3	3	36歳	
1	4	4	3	3	7	9	6	6	4	2	4	4	2	2	37歳	
2	1	4	2	3	3	10	6	6	6	5	-	10	5	7	38歳	
1	1	2	1	-	-	8	6	7	9	4	5	4	3	1	39歳	
2	2	-	2	2	1	2	2	2	7	7	3	2	5	1	40歳	
-	-	1	-	3	-	1	-	1	3	6	3	1	2	1	41歳	
-	-	1	-	-	-	1	1	1	-	1	3	3	1	2	42歳	
-	1	-	-	2	1	-	1	1	-	-	3	1	3	1	43歳	
-	-	-	1	-	-	2	1	-	1	1	-	2	2	1	44歳	
-	-	1	-	-	-	-	-	1	-	1	1	1	-	2	45歳	
-	-	-	-	-	-	1	-	-	1	-	2	1	-	-	46歳	
-	-	-	-	-	-	-	1	-	-	-	2	1	-	1	47歳	
-	-	-	-	-	-	-	-	-	-	-	-	1	-	-	48歳	
-	-	-	-	-	-	-	-	-	-	-	-	-	-	-	49歳	
-	-	-	-	-	-	-	-	1	-	-	-	-	1	1	50歳	
-	-	-	-	-	-	-	-	-	-	-	-	-	-	-	51歳	
-	-	-	-	-	-	-	-	-	-	-	-	-	-	-	52歳	
-	-	-	-	-	-	-	-	1	-	-	-	-	-	-	53歳	
-	-	-	-	-	-	-	-	1	-	-	-	-	-	-	54歳	
-	-	-	-	-	-	-	1	-	-	-	-	-	-	-	55歳	
-	-	-	-	-	-	-	-	-	-	-	-	-	-	-	56歳	
-	-	-	-	-	-	-	-	-	-	-	-	-	-	-	57歳	
-	-	-	-	-	-	-	-	-	-	-	-	-	-	-	58歳	
-	-	-	-	-	-	-	-	-	-	-	-	-	-	-	59歳	
-	-	-	-	-	-	-	-	-	-	-	-	-	-	-	60歳	
-	-	-	-	-	-	-	-	-	-	-	-	-	-	-	61歳	
-	-	-	-	-	-	-	-	-	-	-	-	-	-	-	62歳	
-	-	-	-	-	-	-	-	-	-	-	-	-	-	-	63歳	
-	-	-	-	-	-	-	-	-	-	-	-	-	-	-	64歳	
-	-	-	-	-	-	-	-	-	-	-	-	-	-	-	65歳	
-	-	-	-	-	-	-	-	-	-	-	-	-	-	-	66歳	
-	-	-	-	-	-	-	-	-	-	-	-	-	-	-	67歳	
-	-	-	-	-	-	-	-	-	-	-	-	-	-	-	68歳	
-	-	-	-	-	-	-	-	-	-	-	-	-	-	-	69歳	
-	-	-	-	-	-	-	-	-	-	-	-	-	-	-	70歳	
-	-	-	-	-	-	-	-	-	-	-	-	-	-	-	71歳	
-	-	-	-	-	-	-	-	-	-	-	-	-	-	-	72歳	
-	-	-	-	-	-	-	-	-	-	-	-	-	-	-	73歳	
-	-	-	-	-	-	-	-	-	-	-	-	-	-	-	74歳	
-	-	-	-	-	-	-	-	-	-	-	-	-	-	-	75歳~	
-	-	-	-	-	-	-	-	-	-	-	-	-	-	-	不詳	

第3表 婚姻件数、夫の年齢(各歳)・妻の年齢(各歳)別

(平成30年に結婚生活に入り届け出たもの)

		夫の年齢															
		46歳	47歳	48歳	49歳	50歳	51歳	52歳	53歳	54歳	55歳	56歳	57歳	58歳	59歳	60歳	61歳
妻	総数	37	27	17	21	17	10	18	12	13	7	6	3	9	8	5	4
	15歳	-	-	-	-	-	-	-	-	-	-	-	-	-	-	-	-
の	16歳	-	-	-	-	-	-	-	-	-	-	-	-	-	-	-	-
	17歳	-	-	-	-	-	-	-	-	-	-	-	-	-	-	-	-
年	18歳	-	-	-	-	-	-	-	-	-	-	-	-	-	-	-	-
	19歳	-	-	-	-	-	-	-	-	-	-	-	-	-	-	-	-
の	20歳	-	-	-	-	-	-	-	-	-	-	-	-	-	-	-	-
	21歳	-	-	-	-	-	-	-	-	-	-	-	-	-	-	-	-
年	22歳	-	-	-	-	-	-	-	-	-	-	-	-	-	-	-	-
	23歳	-	-	-	-	-	-	-	-	-	-	-	-	-	-	-	-
の	24歳	-	-	-	-	-	-	-	-	-	-	-	-	-	-	-	-
	25歳	-	-	-	-	-	-	-	-	-	-	-	-	-	-	-	-
年	26歳	-	-	-	1	-	-	-	-	-	-	-	-	-	-	-	-
	27歳	1	-	-	-	-	-	1	-	1	-	1	-	-	-	-	-
の	28歳	-	2	1	-	-	1	-	-	-	1	-	-	-	-	-	-
	29歳	-	-	-	-	-	-	-	-	-	-	-	-	-	-	-	-
年	30歳	-	-	-	-	-	-	-	-	-	-	-	-	-	-	-	-
	31歳	-	-	1	-	-	-	1	-	-	-	-	-	-	1	-	-
の	32歳	1	-	-	-	1	-	-	-	-	-	-	-	-	-	-	-
	33歳	1	2	-	-	-	-	1	-	-	-	-	-	-	-	-	-
年	34歳	2	-	-	-	1	-	-	1	1	-	-	-	1	-	-	-
	35歳	3	2	1	-	1	-	-	1	-	-	-	-	-	-	-	-
の	36歳	1	1	-	-	1	-	1	1	1	-	-	-	-	-	-	-
	37歳	3	3	-	1	-	-	-	1	-	-	-	-	-	-	-	-
年	38歳	1	1	1	1	-	1	-	-	1	-	-	-	-	-	-	-
	39歳	2	4	2	-	1	-	-	2	-	-	-	-	-	-	-	-
の	40歳	4	2	1	1	1	-	1	-	-	1	-	-	-	1	-	-
	41歳	3	1	-	1	-	-	-	1	-	-	-	-	-	-	-	-
年	42歳	3	-	1	3	2	-	-	-	-	-	-	1	-	1	-	-
	43歳	2	2	2	2	-	1	-	-	-	1	1	-	-	-	-	1
の	44歳	3	1	2	2	1	-	1	-	1	-	-	-	-	-	-	-
	45歳	-	-	-	3	-	-	1	-	1	-	-	-	-	-	1	-
年	46歳	2	1	3	2	-	1	1	-	-	1	-	-	2	-	-	-
	47歳	1	2	-	1	4	-	2	1	2	-	-	-	-	1	-	1
の	48歳	2	1	2	1	2	1	1	1	-	-	1	1	-	-	-	1
	49歳	2	-	-	1	-	2	1	1	-	2	-	-	-	-	-	-
年	50歳	-	1	-	-	-	2	3	-	1	-	-	-	2	-	1	-
	51歳	-	-	-	-	1	1	-	1	1	1	-	-	-	1	-	-
の	52歳	-	-	-	-	-	-	1	-	1	-	1	-	1	-	-	-
	53歳	-	-	-	-	-	-	1	-	1	-	-	-	-	1	-	-
年	54歳	-	-	-	-	-	-	-	-	-	-	2	-	-	-	1	1
	55歳	-	-	-	-	1	-	1	-	1	-	-	1	-	1	-	-
の	56歳	-	-	-	-	-	-	-	-	-	-	-	-	-	-	-	-
	57歳	-	-	-	1	-	-	1	-	-	-	-	-	1	-	-	-
年	58歳	-	1	-	-	-	-	-	-	-	-	-	-	2	-	-	-
	59歳	-	-	-	-	-	-	-	-	-	-	-	-	-	-	1	1
の	60歳	-	-	-	-	-	-	-	-	-	-	-	-	-	-	1	-
	61歳	-	-	-	-	-	-	-	-	-	-	-	-	-	-	-	-
年	62歳	-	-	-	-	-	-	-	-	-	-	-	-	-	-	-	-
	63歳	-	-	-	-	-	-	-	-	-	-	-	-	-	-	-	-
の	64歳	-	-	-	-	-	-	-	-	-	-	-	-	-	-	-	-
	65歳	-	-	-	-	-	-	-	-	-	-	-	-	-	-	-	-
年	66歳	-	-	-	-	-	-	-	-	-	-	-	-	-	-	-	-
	67歳	-	-	-	-	-	-	-	-	-	-	-	-	-	-	-	-
の	68歳	-	-	-	-	-	-	-	-	-	-	-	-	-	-	-	-
	69歳	-	-	-	-	-	-	-	-	-	-	-	-	-	-	-	-
年	70歳	-	-	-	-	-	-	-	-	-	-	-	-	-	-	-	-
	71歳	-	-	-	-	-	-	-	-	-	-	-	-	-	-	-	-
の	72歳	-	-	-	-	-	-	-	-	-	-	-	-	-	-	-	-
	73歳	-	-	-	-	-	-	-	-	-	-	-	-	-	-	-	-
年	74歳	-	-	-	-	-	-	-	-	-	-	-	-	-	-	-	-
	75歳～	-	-	-	-	-	-	-	-	-	-	-	-	-	-	-	-
	不詳	-	-	-	-	-	-	-	-	-	-	-	-	-	-	-	-

注)「結婚生活に入り」とは、結婚式を挙げたとき、または、同居を始めたときのうち早いほうをいう。

注)夫・妻の年齢は、結婚生活に入った時(結婚式を挙げたとき、または、同居を始めたときのうち早いほう)の年齢である。

夫 の 年 齢															総数	妻	の	年	齢
62歳	63歳	64歳	65歳	66歳	67歳	68歳	69歳	70歳	71歳	72歳	73歳	74歳	75歳～	不詳					
4	2	7	4	5	3	1	1	1	3	2	-	4	7	-	-	15歳			
-	-	-	-	-	-	-	-	-	-	-	-	-	-	-	-	16歳			
-	-	-	-	-	-	-	-	-	-	-	-	-	-	-	-	17歳			
-	-	-	-	-	-	-	-	-	-	-	-	-	-	-	-	18歳			
-	-	-	-	-	-	-	-	-	-	-	-	-	-	-	-	19歳			
-	-	-	-	-	-	-	-	-	-	-	-	-	-	-	-	20歳			
-	-	-	-	-	-	-	-	-	-	-	-	-	-	-	-	21歳			
-	-	-	-	-	-	-	-	-	-	-	-	-	-	-	-	22歳			
-	-	-	-	-	-	-	-	-	-	-	-	-	-	-	-	23歳			
-	-	-	-	-	-	-	-	-	-	-	-	-	-	-	-	24歳			
-	-	-	-	-	-	-	-	-	-	-	-	-	-	-	-	25歳			
-	-	-	-	-	-	-	-	-	-	-	-	-	-	-	-	26歳			
-	-	-	-	-	-	-	-	-	-	-	-	-	-	-	-	27歳			
-	-	-	-	-	-	-	-	-	-	-	-	-	-	-	-	28歳			
-	-	-	-	-	-	-	-	-	-	-	-	-	-	-	-	29歳			
-	-	-	-	-	-	-	-	-	-	-	-	-	-	-	-	30歳			
-	-	-	-	-	-	-	-	-	-	-	-	-	-	-	-	31歳			
-	-	-	-	-	-	-	-	-	-	-	-	-	-	-	-	32歳			
-	-	-	-	-	-	-	-	-	-	-	-	-	-	-	-	33歳			
-	1	-	-	-	-	-	-	-	-	-	-	-	-	-	-	34歳			
-	-	-	-	-	-	-	-	-	-	-	-	-	-	-	-	35歳			
-	-	-	-	-	-	-	-	-	-	-	-	-	-	-	-	36歳			
-	-	-	-	-	-	-	-	-	-	-	-	-	-	-	-	37歳			
-	-	-	-	-	-	-	-	-	-	-	-	-	-	-	-	38歳			
-	-	-	-	-	-	-	-	-	-	-	-	-	-	-	-	39歳			
-	-	1	-	-	-	-	1	-	-	-	-	-	-	-	-	40歳			
-	-	-	-	1	-	-	-	-	-	-	-	-	-	-	-	41歳			
-	-	-	-	-	1	-	-	-	-	-	-	-	-	-	-	42歳			
-	-	-	-	-	-	-	-	-	-	-	-	-	-	-	-	43歳			
-	-	-	-	-	-	-	-	-	-	-	-	-	-	-	-	44歳			
-	-	-	1	-	-	-	-	-	-	-	-	1	-	-	-	45歳			
-	-	-	1	-	-	-	-	-	-	-	-	-	-	-	-	46歳			
-	-	-	1	-	-	-	-	-	-	-	-	-	-	-	-	47歳			
1	-	-	-	-	-	-	-	-	-	-	-	-	-	-	-	48歳			
1	-	-	-	-	-	-	-	-	-	-	-	-	-	-	-	49歳			
-	-	-	-	-	-	-	-	-	-	-	-	-	-	-	-	50歳			
-	-	1	-	-	-	-	-	-	-	-	-	-	-	-	-	51歳			
-	-	-	-	-	-	-	-	-	-	-	-	-	-	-	-	52歳			
-	-	-	-	-	-	-	-	-	-	1	2	-	-	-	-	53歳			
-	-	-	1	-	-	-	-	-	-	-	-	-	-	-	-	54歳			
1	-	1	-	-	-	-	-	-	-	-	-	-	-	-	-	55歳			
-	-	-	1	-	-	-	-	-	-	-	-	-	-	-	-	56歳			
-	-	-	-	-	-	-	-	-	-	-	-	-	-	-	-	57歳			
-	-	1	-	-	-	-	-	-	-	-	-	-	-	-	-	58歳			
1	-	-	-	-	-	-	-	-	1	-	-	-	-	-	-	59歳			
-	-	1	-	1	-	-	-	-	-	-	-	-	-	-	-	60歳			
-	1	-	-	-	-	-	-	-	-	1	-	-	1	-	-	61歳			
-	-	1	-	3	-	-	-	-	-	-	-	-	-	-	-	62歳			
-	-	-	-	-	-	-	-	-	-	-	-	-	-	-	-	63歳			
-	-	1	-	-	-	-	-	-	-	-	-	-	-	1	-	64歳			
-	-	-	-	-	1	-	-	-	-	-	-	-	-	-	-	65歳			
-	-	-	-	-	-	1	-	-	-	-	-	-	-	-	-	66歳			
-	-	-	-	-	-	-	-	-	-	-	-	-	-	-	-	67歳			
-	-	-	-	-	-	-	-	-	-	-	-	-	-	2	-	68歳			
-	-	-	-	-	-	-	-	-	-	-	-	1	-	-	-	69歳			
-	-	-	-	-	-	-	-	-	-	1	-	-	1	-	-	70歳			
-	-	-	-	-	-	-	-	-	-	-	-	-	-	-	-	71歳			
-	-	-	-	-	-	-	-	-	-	-	-	-	-	-	-	72歳			
-	-	-	-	-	-	1	-	-	-	-	-	-	-	-	-	73歳			
-	-	-	-	-	-	-	-	-	-	-	-	-	-	-	-	74歳			
-	-	-	-	-	-	-	-	-	-	-	-	-	-	4	-	75歳～			
-	-	-	-	-	-	-	-	-	-	-	-	-	-	-	-	不詳			

第 8 章

離

婚

第1表 離婚件数、届出月・保健所—市町村別

平成30年

	総数	1月	2月	3月	4月	5月	6月	7月	8月	9月	10月	11月	12月
山形県	1,487	107	123	162	123	115	108	133	109	138	116	114	139
山市	1,222	85	101	141	98	95	91	105	95	107	94	95	115
郡	265	22	22	21	25	20	17	28	14	31	22	19	24
村山保健所	732	56	62	76	56	60	53	69	54	65	58	54	69
最上保健所	123	6	6	17	9	12	10	11	10	9	12	11	10
置賜保健所	294	20	25	27	30	24	18	27	22	30	21	19	31
庄内保健所	338	25	30	42	28	19	27	26	23	34	25	30	29
山形市	357	24	36	45	28	29	16	26	27	31	24	29	42
米沢市	108	8	8	11	10	8	7	8	8	13	5	10	12
鶴岡市	164	11	15	23	13	7	14	9	11	19	14	15	13
酒田市	137	10	12	17	12	9	11	14	10	12	8	11	11
新庄市	65	2	2	11	6	7	4	7	7	2	5	6	6
寒河江市	59	2	5	5	7	7	4	5	5	4	8	3	4
上山市	34	3	4	2	3	4	6	2	3	-	2	1	4
村山市	24	1	-	3	3	2	5	2	-	1	1	5	1
長井市	42	5	3	2	3	4	3	5	4	3	2	2	6
天童市	89	6	6	9	7	9	6	7	9	7	8	9	6
東根市	74	9	5	5	2	3	9	11	5	8	9	2	6
尾花沢市	23	3	2	-	-	2	2	3	2	5	2	1	1
南陽市	46	1	3	8	4	4	4	6	4	2	6	1	3
山辺町	16	1	1	5	3	-	-	1	-	3	-	1	1
中山町	11	1	1	-	1	-	2	1	-	1	2	1	1
河北町	25	5	1	1	-	3	1	7	1	3	1	-	2
西川町	3	-	-	-	1	-	-	1	-	-	1	-	-
朝日町	5	-	-	-	-	-	1	1	1	1	-	1	-
大江町	3	-	-	-	-	-	1	1	1	-	-	-	-
大石田町	9	1	1	1	1	1	-	1	-	1	-	1	1
金山町	12	-	1	2	-	2	-	-	1	2	3	1	-
最上町	10	-	-	1	-	-	3	-	-	1	1	1	3
舟形町	6	-	-	-	3	1	-	1	-	-	1	-	-
真室川町	12	-	1	1	-	1	2	2	-	2	-	2	1
大蔵村	7	2	-	-	-	-	-	1	1	1	2	-	-
鮭川村	6	-	2	2	-	-	1	-	-	1	-	-	-
戸沢村	5	2	-	-	-	1	-	-	1	-	-	1	-
高畠町	40	4	7	2	3	3	-	2	2	6	4	1	6
川西町	19	-	1	1	2	1	3	3	1	2	2	2	1
小国町	7	1	-	1	2	-	-	-	2	-	-	-	1
白鷹町	21	1	1	1	6	3	1	-	-	4	-	3	1
飯豊町	11	-	2	1	-	1	-	3	1	-	2	-	1
三川町	9	-	1	1	1	-	1	-	2	-	2	-	1
庄内町	20	3	2	-	1	3	1	1	-	3	1	3	2
遊佐町	8	1	-	1	1	-	-	2	-	-	-	1	2

注)本表の上部に掲げた月は離婚の月であって、協議離婚については届出月、調停・審判・和解・請求の認諾及び判決離婚については成立または確定の月である。

第2表 離婚件数、種類・同居期間・同居をやめた当時の世帯の主な仕事別

平成30年

		総数	1年未満	1～2年	2～3年	3～4年	4～5年	5～10年	10～15年	15～20年	20～25年	25～30年	30～35年	35年以上	不詳
総数	総数	1,487	89	115	107	104	79	284	194	154	125	81	33	49	73
	協議	1,222	74	91	87	86	68	237	140	131	108	68	29	40	63
	調停	212	14	20	17	13	9	37	40	18	15	10	4	8	7
	審判	11	-	1	-	1	-	2	5	1	1	-	-	-	-
	判決	20	1	3	2	2	1	2	4	-	-	1	-	1	3
	和解	22	-	-	1	2	1	6	5	4	1	2	-	-	-
農家世帯	総数	81	4	5	6	2	5	14	10	6	9	7	2	5	6
	協議	71	4	4	5	2	5	13	7	6	7	7	2	4	5
	調停	9	-	1	1	-	-	-	3	-	2	-	-	1	1
	審判	-	-	-	-	-	-	-	-	-	-	-	-	-	-
	判決	1	-	-	-	-	-	-	1	-	-	-	-	-	-
	和解	-	-	-	-	-	-	-	-	-	-	-	-	-	-
自営業者世帯	総数	126	3	9	5	9	7	23	18	15	12	11	2	4	8
	協議	116	3	8	4	9	6	22	17	14	11	10	2	3	7
	調停	9	-	1	1	-	1	1	1	-	1	1	-	1	1
	審判	1	-	-	-	-	-	-	-	1	-	-	-	-	-
	判決	-	-	-	-	-	-	-	-	-	-	-	-	-	-
	和解	-	-	-	-	-	-	-	-	-	-	-	-	-	-
常用勤労者世帯(Ⅰ)	総数	636	32	52	51	48	35	138	91	62	52	24	14	19	18
	協議	516	26	40	44	37	31	111	62	54	44	21	12	17	17
	調停	95	5	9	6	9	4	20	21	7	7	3	2	1	1
	審判	7	-	1	-	-	-	2	3	-	1	-	-	-	-
	判決	8	1	2	-	2	-	-	2	-	-	-	-	1	-
	和解	10	-	-	1	-	-	5	3	1	-	-	-	-	-
常用勤労者世帯(Ⅱ)	総数	341	23	28	24	27	18	55	47	39	33	21	8	5	13
	協議	266	17	23	16	25	14	44	33	31	27	14	7	3	12
	調停	62	6	5	6	2	3	10	10	6	5	5	1	2	1
	審判	2	-	-	-	-	-	-	2	-	-	-	-	-	-
	判決	5	-	-	2	-	1	-	1	-	-	1	-	-	-
	和解	6	-	-	-	-	-	1	1	2	1	1	-	-	-
その他の世帯	総数	99	11	8	8	10	9	24	7	6	6	5	2	1	2
	協議	84	9	7	7	7	7	21	6	6	6	4	2	-	2
	調停	11	2	1	1	1	1	3	1	-	-	-	-	1	-
	審判	1	-	-	-	1	-	-	-	-	-	-	-	-	-
	判決	-	-	-	-	-	-	-	-	-	-	-	-	-	-
	和解	3	-	-	-	1	1	-	-	-	-	1	-	-	-
無職の世帯	総数	47	1	4	5	-	-	5	7	4	1	5	3	9	3
	協議	45	1	4	5	-	-	5	7	3	1	5	3	8	3
	調停	2	-	-	-	-	-	-	-	1	-	-	-	1	-
	審判	-	-	-	-	-	-	-	-	-	-	-	-	-	-
	判決	-	-	-	-	-	-	-	-	-	-	-	-	-	-
	和解	-	-	-	-	-	-	-	-	-	-	-	-	-	-
不詳	総数	157	15	9	8	8	5	25	14	22	12	8	2	6	23
	協議	124	14	5	6	6	5	21	8	17	12	7	1	5	17
	調停	24	1	3	2	1	-	3	4	4	-	1	1	1	3
	審判	-	-	-	-	-	-	-	-	-	-	-	-	-	-
	判決	6	-	1	-	-	-	1	1	-	-	-	-	-	3
	和解	3	-	-	-	1	-	-	1	1	-	-	-	-	-

注) 同居期間とは、結婚式をあげたときまたは同居を始めたときから同居をやめたときまでの期間である。

注) 常用勤労者世帯(Ⅰ)は、企業・個人商店等(官公庁を除く。)の常用勤労者で勤め先の従事者が1人から99人までの世帯。

常用勤労者世帯(Ⅱ)は、(Ⅰ)にあてはまらない常用勤労者世帯及び会社団体の役員の世帯(官公庁に勤務する世帯及び1人から99人までの企業の役員を含む。)

第3表 離婚件数、夫の年齢(各歳)・妻の年齢(各歳)別

(平成30年に同居をやめ届け出たもの)

	夫														
	総数	18歳	19歳	20歳	21歳	22歳	23歳	24歳	25歳	26歳	27歳	28歳	29歳	30歳	31歳
総数	1,074	1	1	5	7	8	11	14	24	25	29	27	25	39	36
16歳	1	-	-	1	-	-	-	-	-	-	-	-	-	-	-
17歳	1	1	-	-	-	-	-	-	-	-	-	-	-	-	-
18歳	-	-	-	-	-	-	-	-	-	-	-	-	-	-	-
19歳	2	-	-	2	-	-	-	-	-	-	-	-	-	-	-
20歳	7	-	1	1	2	-	-	-	-	-	3	-	-	-	-
21歳	11	-	-	-	2	1	2	-	2	1	-	-	1	1	-
22歳	13	-	-	-	-	4	4	-	1	1	1	-	1	-	-
23歳	29	-	-	1	2	2	2	5	4	-	1	1	1	2	1
24歳	25	-	-	-	1	-	2	2	8	2	2	3	1	2	1
25歳	24	-	-	-	-	-	-	4	6	5	1	1	-	-	-
26歳	31	-	-	-	-	-	-	3	1	10	5	2	2	1	1
27歳	36	-	-	-	-	-	-	-	1	3	11	4	2	4	2
28歳	29	-	-	-	-	-	-	-	-	-	1	6	6	4	1
29歳	38	-	-	-	-	-	-	-	1	-	1	3	7	7	2
30歳	38	-	-	-	-	1	-	-	-	1	-	1	1	8	6
31歳	46	-	-	-	-	-	-	-	-	1	2	4	1	4	9
32歳	39	-	-	-	-	-	1	-	-	-	-	-	2	2	5
33歳	32	-	-	-	-	-	-	-	-	1	1	-	-	1	2
34歳	35	-	-	-	-	-	-	-	-	-	-	-	-	2	-
35歳	40	-	-	-	-	-	-	-	-	-	-	-	-	-	1
36歳	46	-	-	-	-	-	-	-	-	-	-	-	-	1	3
37歳	38	-	-	-	-	-	-	-	-	-	-	-	-	-	1
38歳	18	-	-	-	-	-	-	-	-	-	-	-	-	-	-
39歳	27	-	-	-	-	-	-	-	-	-	-	-	-	-	-
40歳	39	-	-	-	-	-	-	-	-	-	-	-	-	-	-
41歳	33	-	-	-	-	-	-	-	-	-	-	-	-	-	1
42歳	44	-	-	-	-	-	-	-	-	-	-	1	-	-	-
43歳	33	-	-	-	-	-	-	-	-	-	-	-	-	-	-
44歳	26	-	-	-	-	-	-	-	-	-	-	-	-	-	-
45歳	27	-	-	-	-	-	-	-	-	-	-	-	-	-	-
46歳	36	-	-	-	-	-	-	-	-	-	-	1	-	-	-
47歳	27	-	-	-	-	-	-	-	-	-	-	-	-	-	-
48歳	27	-	-	-	-	-	-	-	-	-	-	-	-	-	-
49歳	19	-	-	-	-	-	-	-	-	-	-	-	-	-	-
50歳	15	-	-	-	-	-	-	-	-	-	-	-	-	-	-
51歳	12	-	-	-	-	-	-	-	-	-	-	-	-	-	-
52歳	16	-	-	-	-	-	-	-	-	-	-	-	-	-	-
53歳	12	-	-	-	-	-	-	-	-	-	-	-	-	-	-
54歳	11	-	-	-	-	-	-	-	-	-	-	-	-	-	-
55歳	8	-	-	-	-	-	-	-	-	-	-	-	-	-	-
56歳	5	-	-	-	-	-	-	-	-	-	-	-	-	-	-
57歳	6	-	-	-	-	-	-	-	-	-	-	-	-	-	-
58歳	10	-	-	-	-	-	-	-	-	-	-	-	-	-	-
59歳	10	-	-	-	-	-	-	-	-	-	-	-	-	-	-
60歳	6	-	-	-	-	-	-	-	-	-	-	-	-	-	-
61歳	8	-	-	-	-	-	-	-	-	-	-	-	-	-	-
62歳	3	-	-	-	-	-	-	-	-	-	-	-	-	-	-
63歳	2	-	-	-	-	-	-	-	-	-	-	-	-	-	-
64歳	2	-	-	-	-	-	-	-	-	-	-	-	-	-	-
65歳	4	-	-	-	-	-	-	-	-	-	-	-	-	-	-
66歳	6	-	-	-	-	-	-	-	-	-	-	-	-	-	-
67歳	2	-	-	-	-	-	-	-	-	-	-	-	-	-	-
68歳	3	-	-	-	-	-	-	-	-	-	-	-	-	-	-
69歳	2	-	-	-	-	-	-	-	-	-	-	-	-	-	-
70歳	2	-	-	-	-	-	-	-	-	-	-	-	-	-	-
71歳	3	-	-	-	-	-	-	-	-	-	-	-	-	-	-
72歳	3	-	-	-	-	-	-	-	-	-	-	-	-	-	-
73歳	2	-	-	-	-	-	-	-	-	-	-	-	-	-	-
74歳	-	-	-	-	-	-	-	-	-	-	-	-	-	-	-
75歳～	4	-	-	-	-	-	-	-	-	-	-	-	-	-	-
不詳	-	-	-	-	-	-	-	-	-	-	-	-	-	-	-

注) 夫妻の年齢は、同居をやめたときの年齢である。

夫															総数	妻
32歳	33歳	34歳	35歳	36歳	37歳	38歳	39歳	40歳	41歳	42歳	43歳	44歳	45歳	46歳		
35	38	54	30	28	36	40	39	36	25	32	36	27	27	35	16歳	
-	-	-	-	-	-	-	-	-	-	-	-	-	-	-	17歳	
-	-	-	-	-	-	-	-	-	-	-	-	-	-	-	18歳	
-	-	-	-	-	-	-	-	-	-	-	-	-	-	-	19歳	
-	-	-	-	-	-	-	-	-	-	-	-	-	-	-	20歳	
-	-	-	1	-	-	-	-	-	-	-	-	-	-	-	21歳	
-	1	-	-	-	-	-	-	-	-	-	-	-	-	-	22歳	
2	1	-	-	-	3	-	-	-	-	-	1	-	-	-	23歳	
-	1	-	-	-	-	-	-	-	-	-	-	-	-	-	24歳	
2	1	1	-	-	1	-	1	-	1	-	-	-	-	-	25歳	
2	1	2	-	1	-	-	-	-	-	-	-	-	-	-	26歳	
3	-	1	1	-	-	1	1	-	1	-	-	-	-	-	27歳	
1	-	4	-	-	2	1	-	1	1	-	1	-	-	-	28歳	
1	1	2	1	1	1	1	2	1	1	-	-	-	1	1	29歳	
3	2	6	1	-	1	3	1	-	-	1	-	-	-	-	30歳	
6	5	1	3	2	1	2	-	-	2	-	-	2	-	-	31歳	
6	3	2	2	1	3	2	6	1	-	1	1	-	-	-	32歳	
3	8	4	-	2	1	2	2	1	2	-	-	-	1	-	33歳	
2	5	8	3	5	4	1	-	4	-	-	-	-	-	-	34歳	
1	5	8	6	3	4	4	-	1	4	1	-	-	-	-	35歳	
-	1	6	5	7	3	3	3	3	-	1	2	3	-	1	36歳	
2	1	3	3	3	8	6	3	1	-	1	2	2	-	1	37歳	
1	-	1	-	-	1	3	2	4	1	2	-	-	1	-	38歳	
-	1	-	1	-	1	4	10	4	1	2	1	-	1	-	39歳	
-	-	3	-	1	-	2	5	6	1	7	2	1	-	4	40歳	
-	-	1	-	1	-	2	1	3	6	5	3	1	1	1	41歳	
-	1	-	2	1	-	3	-	5	-	8	8	3	5	2	42歳	
-	-	-	-	-	-	-	1	-	1	1	9	6	3	4	43歳	
-	-	-	-	-	1	-	-	-	2	-	2	5	3	-	44歳	
-	-	-	1	-	-	-	-	-	-	1	1	1	6	6	45歳	
-	-	-	-	-	1	-	1	1	-	-	1	-	-	7	46歳	
-	-	-	-	-	-	-	-	-	1	-	1	-	1	4	47歳	
-	-	1	-	-	-	-	-	-	-	1	-	2	1	2	48歳	
-	-	-	-	-	-	-	-	-	-	-	1	1	1	-	49歳	
-	-	-	-	-	-	-	-	-	-	-	-	-	-	1	50歳	
-	-	-	-	-	-	-	-	-	-	-	-	-	-	-	51歳	
-	-	-	-	-	-	-	-	-	-	-	-	-	-	-	52歳	
-	-	-	-	-	-	-	-	-	-	-	-	-	1	-	53歳	
-	-	-	-	-	-	-	-	-	-	-	-	-	1	-	54歳	
-	-	-	-	-	-	-	-	-	-	-	-	-	-	-	55歳	
-	-	-	-	-	-	-	-	-	-	-	-	-	-	-	56歳	
-	-	-	-	-	-	-	-	-	-	-	-	-	-	-	57歳	
-	-	-	-	-	-	-	-	-	-	-	-	-	-	-	58歳	
-	-	-	-	-	-	-	-	-	-	-	-	-	-	-	59歳	
-	-	-	-	-	-	-	-	-	-	-	-	-	-	1	60歳	
-	-	-	-	-	-	-	-	-	-	-	-	-	-	-	61歳	
-	-	-	-	-	-	-	-	-	-	-	-	-	-	-	62歳	
-	-	-	-	-	-	-	-	-	-	-	-	-	-	-	63歳	
-	-	-	-	-	-	-	-	-	-	-	-	-	-	-	64歳	
-	-	-	-	-	-	-	-	-	-	-	-	-	-	-	65歳	
-	-	-	-	-	-	-	-	-	-	-	-	-	-	-	66歳	
-	-	-	-	-	-	-	-	-	-	-	-	-	-	-	67歳	
-	-	-	-	-	-	-	-	-	-	-	-	-	-	-	68歳	
-	-	-	-	-	-	-	-	-	-	-	-	-	-	-	69歳	
-	-	-	-	-	-	-	-	-	-	-	-	-	-	-	70歳	
-	-	-	-	-	-	-	-	-	-	-	-	-	-	-	71歳	
-	-	-	-	-	-	-	-	-	-	-	-	-	-	-	72歳	
-	-	-	-	-	-	-	-	-	-	-	-	-	-	-	73歳	
-	-	-	-	-	-	-	-	-	-	-	-	-	-	-	74歳	
-	-	-	-	-	-	-	-	-	-	-	-	-	-	-	75歳～	
-	-	-	-	-	-	-	-	-	-	-	-	-	-	-	不詳	

第3表 離婚件数、夫の年齢(各歳)・妻の年齢(各歳)別

(平成30年に同居をやめ届け出たもの)

	夫														
	47歳	48歳	49歳	50歳	51歳	52歳	53歳	54歳	55歳	56歳	57歳	58歳	59歳	60歳	61歳
総数	27	20	21	13	25	13	17	14	11	11	10	10	10	9	10
16歳	-	-	-	-	-	-	-	-	-	-	-	-	-	-	-
17歳	-	-	-	-	-	-	-	-	-	-	-	-	-	-	-
18歳	-	-	-	-	-	-	-	-	-	-	-	-	-	-	-
19歳	-	-	-	-	-	-	-	-	-	-	-	-	-	-	-
20歳	-	-	-	-	-	-	-	-	-	-	-	-	-	-	-
21歳	-	-	-	-	-	-	-	-	-	-	-	-	-	-	-
22歳	-	-	-	-	-	-	-	-	-	-	-	-	-	-	-
23歳	-	-	-	-	-	-	-	-	-	-	-	-	-	-	-
24歳	-	-	-	-	-	-	-	-	-	-	-	-	-	-	-
25歳	-	-	-	-	-	-	-	-	-	-	-	-	-	-	-
26歳	-	-	-	-	-	-	-	-	-	-	-	-	-	-	-
27歳	-	-	1	-	-	-	-	-	-	-	-	-	-	-	-
28歳	-	-	-	-	-	-	-	-	-	-	-	-	-	-	-
29歳	2	-	1	-	-	-	-	-	-	-	-	-	-	-	-
30歳	-	-	-	-	-	-	-	-	-	-	1	-	-	-	-
31歳	1	-	-	-	-	-	-	-	-	-	-	-	-	-	-
32歳	-	1	-	-	-	-	-	-	-	-	-	-	-	-	-
33歳	-	-	1	-	-	-	-	-	-	-	-	-	-	-	-
34歳	-	-	-	-	1	-	-	-	-	-	-	-	-	-	-
35歳	1	-	-	1	-	-	-	-	-	-	-	-	-	-	-
36歳	1	-	-	-	-	-	-	1	1	-	-	-	-	-	-
37歳	1	-	-	-	-	-	-	-	-	-	-	-	-	-	-
38歳	-	-	-	-	-	-	1	-	1	-	-	-	-	-	-
39歳	1	-	-	-	-	-	-	-	-	-	-	-	-	-	-
40歳	4	-	1	-	1	-	1	-	-	-	-	-	-	-	-
41歳	-	1	-	1	2	-	-	1	-	1	-	1	-	-	-
42歳	1	-	1	-	1	-	-	-	1	-	-	1	-	-	-
43歳	1	3	-	1	1	-	-	1	1	-	-	-	-	-	-
44歳	4	3	1	2	-	-	1	-	-	-	1	-	-	-	-
45歳	3	-	1	-	2	2	-	-	-	1	1	-	-	-	-
46歳	3	1	4	3	1	1	2	2	1	1	-	2	1	-	-
47歳	2	5	3	1	3	-	4	-	-	-	1	-	-	-	1
48歳	1	4	3	2	2	-	-	2	1	-	-	-	1	1	-
49歳	1	2	3	-	3	-	1	-	-	1	1	-	-	-	2
50歳	-	-	-	1	2	1	1	2	2	1	-	2	1	-	-
51歳	-	-	-	-	4	4	-	2	-	-	-	-	-	-	-
52歳	-	-	-	1	2	2	2	1	-	1	1	1	2	2	-
53歳	-	-	-	-	-	2	4	2	-	2	-	-	-	-	-
54歳	-	-	1	-	-	1	-	-	2	-	1	1	1	-	2
55歳	-	-	-	-	-	-	-	-	1	1	-	-	-	2	-
56歳	-	-	-	-	-	-	-	-	-	1	-	-	1	-	-
57歳	-	-	-	-	-	-	-	-	-	1	-	1	-	1	1
58歳	-	-	-	-	-	-	-	-	-	-	3	1	-	1	1
59歳	-	-	-	-	-	-	-	-	-	-	-	-	1	1	2
60歳	-	-	-	-	-	-	-	-	-	-	-	-	-	-	1
61歳	-	-	-	-	-	-	-	-	-	-	-	-	1	1	-
62歳	-	-	-	-	-	-	-	-	-	-	-	-	-	-	-
63歳	-	-	-	-	-	-	-	-	-	-	-	-	1	-	-
64歳	-	-	-	-	-	-	-	-	-	-	-	-	-	-	-
65歳	-	-	-	-	-	-	-	-	-	-	-	-	-	-	-
66歳	-	-	-	-	-	-	-	-	-	-	-	-	-	-	-
67歳	-	-	-	-	-	-	-	-	-	-	-	-	-	-	-
68歳	-	-	-	-	-	-	-	-	-	-	-	-	-	-	-
69歳	-	-	-	-	-	-	-	-	-	-	-	-	-	-	-
70歳	-	-	-	-	-	-	-	-	-	-	-	-	-	-	-
71歳	-	-	-	-	-	-	-	-	-	-	-	-	-	-	-
72歳	-	-	-	-	-	-	-	-	-	-	-	-	-	-	-
73歳	-	-	-	-	-	-	-	-	-	-	-	-	-	-	-
74歳	-	-	-	-	-	-	-	-	-	-	-	-	-	-	-
75歳～	-	-	-	-	-	-	-	-	-	-	-	-	-	-	-
不詳	-	-	-	-	-	-	-	-	-	-	-	-	-	-	-

注) 夫妻の年齢は、同居をやめたときの年齢である。

夫															総数	妻
62歳	63歳	64歳	65歳	66歳	67歳	68歳	69歳	70歳	71歳	72歳	73歳	74歳	75歳～	不詳		
7	11	11	6	4	5	5	5	7	5	3	2	-	12	-	16歳	
-	-	-	-	-	-	-	-	-	-	-	-	-	-	-	17歳	
-	-	-	-	-	-	-	-	-	-	-	-	-	-	-	18歳	
-	-	-	-	-	-	-	-	-	-	-	-	-	-	-	19歳	
-	-	-	-	-	-	-	-	-	-	-	-	-	-	-	20歳	
-	-	-	-	-	-	-	-	-	-	-	-	-	-	-	21歳	
-	-	-	-	-	-	-	-	-	-	-	-	-	-	-	22歳	
-	-	-	-	-	-	-	-	-	-	-	-	-	-	-	23歳	
-	-	-	-	-	-	-	-	-	-	-	-	-	-	-	24歳	
-	-	-	-	-	-	-	-	-	-	-	-	-	-	-	25歳	
-	-	-	-	-	-	-	-	-	-	-	-	-	-	-	26歳	
-	-	-	-	-	-	-	-	-	-	-	-	-	-	-	27歳	
-	-	-	-	-	-	-	-	-	-	-	-	-	-	-	28歳	
-	-	-	-	-	-	-	-	-	-	-	-	-	-	-	29歳	
-	-	-	1	-	-	-	-	-	-	-	-	-	-	-	30歳	
-	-	-	-	-	-	-	-	-	-	-	-	-	-	-	31歳	
-	-	-	-	-	-	-	-	-	-	-	-	-	-	-	32歳	
-	-	-	-	-	-	-	-	-	-	-	-	-	-	-	33歳	
-	-	-	-	-	-	-	-	-	-	-	-	-	-	-	34歳	
-	-	-	-	-	-	-	-	-	-	-	-	-	-	-	35歳	
-	-	-	-	1	-	-	-	-	-	-	-	-	-	-	36歳	
-	-	-	-	-	-	-	-	-	-	-	-	-	-	-	37歳	
-	-	-	-	-	-	-	-	-	-	-	-	-	-	-	38歳	
-	-	-	-	-	-	-	-	-	-	-	-	-	-	-	39歳	
-	-	-	-	-	-	-	-	-	-	-	-	-	-	-	40歳	
-	-	-	-	-	-	-	-	-	-	-	-	-	-	-	41歳	
-	-	-	-	-	-	-	-	-	-	-	-	-	-	-	42歳	
-	-	-	-	-	-	-	-	-	-	-	-	-	-	-	43歳	
-	-	-	-	-	1	-	-	-	-	-	-	-	-	-	44歳	
-	-	-	-	1	-	-	-	-	-	-	-	-	-	-	45歳	
-	-	1	-	-	-	-	1	-	-	-	-	-	-	-	46歳	
-	-	-	-	-	-	-	-	-	-	-	-	-	-	-	47歳	
1	-	1	1	-	-	-	-	-	-	-	-	-	-	-	48歳	
-	-	1	-	-	1	-	-	-	-	-	-	-	-	-	49歳	
1	-	-	-	-	-	-	-	-	-	-	-	-	-	-	50歳	
-	-	-	1	-	-	-	-	-	1	-	-	-	-	-	51歳	
-	-	-	-	-	-	1	-	-	-	-	-	-	-	-	52歳	
-	1	-	-	-	-	-	-	-	-	-	-	-	-	-	53歳	
-	-	-	-	-	-	-	-	1	-	-	-	-	-	-	54歳	
-	1	1	-	-	-	1	-	1	-	-	-	-	-	-	55歳	
-	1	1	-	-	-	-	-	-	1	-	-	-	-	-	56歳	
-	-	1	-	-	-	-	-	-	-	-	-	-	1	-	57歳	
1	2	-	-	-	-	-	1	-	-	-	-	-	-	-	58歳	
2	2	1	1	-	-	-	-	-	-	-	-	-	-	-	59歳	
-	1	2	-	-	-	-	-	-	1	-	-	-	-	-	60歳	
1	3	-	-	-	-	1	-	-	-	-	-	-	-	1	61歳	
-	-	1	-	-	1	-	-	1	-	-	-	-	-	-	62歳	
-	-	-	-	-	-	-	-	-	-	1	-	-	-	-	63歳	
1	-	-	-	1	-	-	-	-	-	-	-	-	-	-	64歳	
-	-	1	1	1	-	-	-	1	-	-	-	-	-	-	65歳	
-	-	-	-	-	-	2	2	1	1	-	-	-	-	-	66歳	
-	-	-	-	-	-	-	-	1	-	-	-	-	1	-	67歳	
-	-	-	-	-	-	-	1	-	-	-	1	-	1	-	68歳	
-	-	-	-	-	1	-	-	-	1	-	-	-	-	-	69歳	
-	-	-	-	-	-	-	-	-	-	1	-	-	1	-	70歳	
-	-	-	1	-	-	-	-	1	-	-	-	-	1	-	71歳	
-	-	-	-	-	-	-	-	-	-	1	-	-	2	-	72歳	
-	-	-	-	-	-	-	-	-	-	-	1	-	1	-	73歳	
-	-	-	-	-	-	-	-	-	-	-	-	-	-	-	74歳	
-	-	-	-	-	1	-	-	-	-	-	-	-	-	3	75歳～	
-	-	-	-	-	-	-	-	-	-	-	-	-	-	-	不詳	

第 9 章

死 因

{ 全 死 亡
乳 児 死 亡
死 産 }

注) 死因分類符号については付表第7表以降の表を参照

第1表 死亡数、性・死亡月・死因简单分類別

		総数	1月	2月	3月	4月	5月	6月	7月	8月	9月	10月	11月	12月
総	数	15,320	1,451	1,399	1,397	1,327	1,216	1,135	1,168	1,114	1,169	1,262	1,272	1,410
	男女	7,490	725	719	685	637	597	555	559	538	553	650	599	673
01000	感染症及び寄生虫症	7,830	726	680	712	690	619	580	609	576	616	612	673	737
	男女	182	14	15	12	16	18	7	15	17	18	7	20	23
01100	腸管感染症	81	6	8	3	10	7	3	7	10	4	6	8	9
	男女	101	8	7	9	6	11	4	8	7	14	1	12	14
01200	結核	27	2	1	2	1	1	3	2	4	4	1	3	3
	男女	10	-	-	-	-	1	2	1	2	1	1	2	-
01201	呼吸器結核	17	2	1	2	1	-	1	1	2	3	-	1	3
	男女	9	1	-	-	-	-	-	1	1	1	-	2	3
01202	その他の結核	5	1	-	-	-	-	-	-	1	-	-	-	3
	男女	4	-	-	-	-	-	-	1	-	1	-	2	-
01300	敗血症	9	1	-	-	-	-	-	1	1	1	-	2	3
	男女	5	1	-	-	-	-	-	-	1	-	-	-	3
01400	ウイルス肝炎	4	-	-	-	-	-	-	1	-	1	-	2	-
	男女	9	1	-	-	-	-	-	1	1	1	-	2	3
01401	B型ウイルス肝炎	5	1	-	-	-	-	-	-	1	-	-	-	3
	男女	4	-	-	-	-	-	-	1	-	1	-	2	-
01402	C型ウイルス肝炎	2	-	1	-	-	1	-	-	-	-	-	-	-
	男女	23	1	3	1	2	1	2	1	3	2	-	2	5
01403	その他のウイルス肝炎	5	-	1	1	1	-	-	-	1	-	-	-	1
	男女	18	1	2	-	1	1	2	1	2	2	-	2	4
01500	ヒト免疫不全ウイルス[HIV]病	4	-	3	-	-	1	-	-	-	-	-	-	-
	男女	2	-	2	-	-	-	-	-	-	-	-	-	-
01600	その他の感染症及び寄生虫症	2	-	1	-	-	1	-	-	-	-	-	-	-
	男女	-	-	-	-	-	-	-	-	-	-	-	-	-
02000	新生物	53	4	2	2	6	7	1	5	3	7	4	7	5
	男女	25	2	2	-	4	2	1	2	2	-	4	5	1
02100	悪性新生物	28	2	-	2	2	5	-	3	1	7	-	2	4
	男女	4,023	336	356	356	329	319	324	322	352	326	353	329	321
02101	口唇、口腔及び咽頭の悪性新生物	2,287	195	230	208	200	189	180	164	192	177	196	183	173
	男女	1,736	141	126	148	129	130	144	158	160	149	157	146	148
02102	食道の悪性新生物	3,905	324	346	349	317	314	316	306	335	320	345	320	313
	男女	2,227	187	226	203	191	186	176	161	184	174	193	177	169
02103	胃の悪性新生物	1,678	137	120	146	126	128	140	145	151	146	152	143	144
	男女	69	4	6	10	8	3	8	2	4	6	7	7	4
02104	結腸の悪性新生物	42	3	4	6	7	3	4	1	2	3	5	2	2
	男女	27	1	2	4	1	-	4	1	2	3	2	5	2
02105	直腸S状結腸移行部及び直腸の悪性新生物	126	8	10	13	12	14	8	9	14	6	14	6	12
	男女	110	8	10	12	11	13	7	7	14	4	10	4	10
02106	肝及び肝内胆管の悪性新生物	16	-	-	1	1	1	1	2	-	2	4	2	2
	男女	558	43	51	49	39	41	46	40	40	51	55	41	62
02107	胆のう及びその他の胆道の悪性新生物	337	27	35	34	27	25	22	21	27	31	33	22	33
	男女	221	16	16	15	12	16	24	19	13	20	22	19	29
02108	直腸S状結腸移行部及び直腸の悪性新生物	386	31	37	42	31	29	27	28	43	39	34	26	19
	男女	186	18	19	17	16	12	13	11	18	20	17	14	11
02109	肝及び肝内胆管の悪性新生物	200	13	18	25	15	17	14	17	25	19	17	12	8
	男女	139	14	12	11	9	7	17	11	9	9	10	15	15
02110	胆のう及びその他の胆道の悪性新生物	76	9	7	4	5	3	9	3	6	3	5	11	11
	男女	63	5	5	7	4	4	8	8	3	6	5	4	4
02111	直腸S状結腸移行部及び直腸の悪性新生物	210	17	20	22	10	16	18	15	23	16	27	15	11
	男女	128	10	17	12	9	11	14	9	10	7	13	9	7
02112	胆のう及びその他の胆道の悪性新生物	82	7	3	10	1	5	4	6	13	9	14	6	4
	男女	231	16	28	16	23	17	22	19	22	17	16	20	15
	男女	108	6	15	9	12	10	9	10	7	6	7	10	7
	男女	123	10	13	7	11	7	13	9	15	11	9	10	8

平成30年

		総数	1月	2月	3月	4月	5月	6月	7月	8月	9月	10月	11月	12月
02108	膵の悪性新生物	397	35	31	27	33	27	34	36	35	40	33	28	38
	男	189	17	18	8	15	13	17	18	14	21	17	16	15
	女	208	18	13	19	18	14	17	18	21	19	16	12	23
02109	喉頭の悪性新生物	11	4	1	-	1	-	-	1	3	1	-	-	-
	男	9	4	-	-	-	-	-	1	3	1	-	-	-
	女	2	-	1	-	1	-	-	-	-	-	-	-	-
02110	気管、気管支及び肺の悪性新生物	790	71	62	70	68	59	68	69	70	54	64	76	59
	男	568	50	48	55	53	43	54	46	50	36	46	49	38
	女	222	21	14	15	15	16	14	23	20	18	18	27	21
02111	皮膚の悪性新生物	13	2	1	-	-	2	1	1	-	1	1	2	2
	男	4	1	-	-	-	-	1	-	-	1	1	-	-
	女	9	1	1	-	-	2	-	1	-	-	-	2	2
02112	乳房の悪性新生物	103	11	6	5	12	7	6	8	7	7	12	14	8
	男	-	-	-	-	-	-	-	-	-	-	-	-	-
	女	103	11	6	5	12	7	6	8	7	7	12	14	8
02113	子宮の悪性新生物	69	4	-	10	8	5	6	7	3	4	7	8	7
	男	-	-	-	-	-	-	-	-	-	-	-	-	-
	女	69	4	-	10	8	5	6	7	3	4	7	8	7
02114	卵巣の悪性新生物	66	1	7	6	4	6	9	6	7	5	5	5	5
	男	-	-	-	-	-	-	-	-	-	-	-	-	-
	女	66	1	7	6	4	6	9	6	7	5	5	5	5
02115	前立腺の悪性新生物	125	10	9	15	9	15	6	11	8	14	12	8	8
	男	125	10	9	15	9	15	6	11	8	14	12	8	8
	女	-	-	-	-	-	-	-	-	-	-	-	-	-
02116	膀胱の悪性新生物	84	6	10	5	5	7	6	10	5	5	8	9	8
	男	59	5	8	3	4	4	3	5	3	3	7	7	7
	女	25	1	2	2	1	3	3	5	2	2	1	2	1
02117	中枢神経系の悪性新生物	41	4	3	1	6	6	3	2	5	1	5	1	4
	男	22	1	3	1	1	4	1	1	3	1	4	1	1
	女	19	3	-	-	5	2	2	1	2	-	1	-	3
02118	悪性リンパ腫	113	11	11	9	8	14	7	7	9	12	7	9	9
	男	55	6	4	5	3	6	2	6	5	5	3	5	5
	女	58	5	7	4	5	8	5	1	4	7	4	4	4
02119	白血病	79	7	4	7	4	12	7	5	6	6	7	8	6
	男	47	4	3	6	4	5	5	4	2	5	2	4	3
	女	32	3	1	1	-	7	2	1	4	1	5	4	3
02120	その他のリンパ組織、造血組織及び関連組織の悪性新生物	51	4	6	3	5	5	1	3	4	6	6	5	3
	男	23	2	4	2	1	3	-	-	1	3	4	2	1
	女	28	2	2	1	4	2	1	3	3	3	2	3	2
02121	その他の悪性新生物	244	21	31	28	22	22	16	16	18	20	15	17	18
	男	139	6	22	14	14	16	9	7	11	10	7	13	10
	女	105	15	9	14	8	6	7	9	7	10	8	4	8
02200	その他の新生物	118	12	10	7	12	5	8	16	17	6	8	9	8
	男	60	8	4	5	9	3	4	3	8	3	3	6	4
	女	58	4	6	2	3	2	4	13	9	3	5	3	4
02201	中枢神経系のその他の新生物	24	1	1	2	3	2	-	5	3	1	2	2	2
	男	11	-	-	2	3	1	-	1	-	1	-	1	2
	女	13	1	1	-	-	1	-	4	3	-	2	1	-
02202	中枢神経系を除くその他の新生物	94	11	9	5	9	3	8	11	14	5	6	7	6
	男	49	8	4	3	6	2	4	2	8	2	3	5	2
	女	45	3	5	2	3	1	4	9	6	3	3	2	4
03000	血液及び造血器の疾患並びに免疫機構の障害	50	6	5	6	2	6	5	5	5	2	4	3	1
	男	20	2	1	3	2	1	1	1	2	1	4	1	1
	女	30	4	4	3	-	5	4	4	3	1	-	2	-
03100	貧血	32	3	3	4	1	3	5	3	5	1	1	3	-
	男	9	-	-	2	1	1	1	-	2	-	1	1	-
	女	23	3	3	2	-	2	4	3	3	1	-	2	-
03200	その他の血液及び造血器の疾患並びに免疫機構の障害	18	3	2	2	1	3	-	2	-	1	3	-	1
	男	11	2	1	1	1	-	-	1	-	1	3	-	1
	女	7	1	1	1	-	3	-	1	-	-	-	-	-
04000	内分泌、栄養及び代謝疾患	219	19	14	20	23	15	21	17	18	7	22	18	25
	男	105	13	10	8	9	5	9	9	9	3	14	7	9
	女	114	6	4	12	14	10	12	8	9	4	8	11	16
04100	糖尿病	125	13	9	13	9	9	9	9	9	5	11	14	15
	男	64	9	7	5	3	4	4	7	4	1	7	7	6
	女	61	4	2	8	6	5	5	2	5	4	4	7	9

第1表 死亡数、性・死亡月・死因简单分類別

		総数	1月	2月	3月	4月	5月	6月	7月	8月	9月	10月	11月	12月
04200	その他の内分泌、 栄養及び代謝疾患	94	6	5	7	14	6	12	8	9	2	11	4	10
	男女	41	4	3	3	6	1	5	2	5	2	7	-	3
	男女	53	2	2	4	8	5	7	6	4	-	4	4	7
05000	精神及び行動の障害	320	28	27	36	28	29	25	15	21	31	24	28	28
	男女	112	8	14	10	9	12	10	4	8	16	4	7	10
	男女	208	20	13	26	19	17	15	11	13	15	20	21	18
05100	血管性及び詳細不明の認知症	293	25	25	32	24	25	22	15	20	28	23	28	26
	男女	101	7	14	9	9	10	8	4	8	14	3	7	8
	男女	192	18	11	23	15	15	14	11	12	14	20	21	18
05200	その他の精神及び行動の障害	27	3	2	4	4	4	3	-	1	3	1	-	2
	男女	11	1	-	1	-	2	2	-	-	2	1	-	2
	男女	16	2	2	3	4	2	1	-	1	1	-	-	-
06000	神経系の疾患	695	53	51	51	60	50	77	52	53	51	57	67	73
	男女	259	20	20	20	22	16	26	20	22	21	21	28	23
	男女	436	33	31	31	38	34	51	32	31	30	36	39	50
06100	髄膜炎	4	-	-	2	-	-	1	-	-	-	-	1	-
	男女	2	-	-	1	-	-	-	-	-	-	-	1	-
	男女	2	-	-	1	-	-	1	-	-	-	-	-	-
06200	脊髄性筋萎縮症及び関連症候群	18	3	3	-	-	1	1	-	2	3	1	3	1
	男女	11	3	1	-	-	-	1	-	-	3	1	2	-
	男女	7	-	2	-	-	1	-	-	2	-	-	1	1
06300	パーキンソン病	101	10	9	8	6	11	15	7	2	3	8	9	13
	男女	43	5	4	2	3	2	7	5	2	-	3	5	5
	男女	58	5	5	6	3	9	8	2	-	3	5	4	8
06400	アルツハイマー病	405	24	24	34	39	28	45	27	34	32	37	40	41
	男女	125	5	7	14	14	8	12	8	11	11	12	11	12
	男女	280	19	17	20	25	20	33	19	23	21	25	29	29
06500	その他の神経系の疾患	167	16	15	7	15	10	15	18	15	13	11	14	18
	男女	78	7	8	3	5	6	6	7	9	7	5	9	6
	男女	89	9	7	4	10	4	9	11	6	6	6	5	12
07000	眼及び付属器の疾患	-	-	-	-	-	-	-	-	-	-	-	-	-
	男女	-	-	-	-	-	-	-	-	-	-	-	-	-
	男女	-	-	-	-	-	-	-	-	-	-	-	-	-
08000	耳及び乳様突起の疾患	-	-	-	-	-	-	-	-	-	-	-	-	-
	男女	-	-	-	-	-	-	-	-	-	-	-	-	-
	男女	-	-	-	-	-	-	-	-	-	-	-	-	-
09000	循環器系の疾患	4,185	410	395	395	379	347	290	286	277	294	353	355	404
	男女	1,902	184	177	178	169	167	141	133	124	113	175	153	188
	男女	2,283	226	218	217	210	180	149	153	153	181	178	202	216
09100	高血圧性疾患	78	11	10	9	7	7	4	4	3	4	3	11	5
	男女	25	1	5	6	2	2	2	-	1	1	-	4	1
	男女	53	10	5	3	5	5	2	4	2	3	3	7	4
09101	高血圧性心疾患及び心腎疾患	48	7	8	7	3	4	2	1	2	4	2	6	2
	男女	18	-	4	5	2	1	1	-	1	1	-	3	-
	男女	30	7	4	2	1	3	1	1	1	3	2	3	2
09102	その他の高血圧性疾患	30	4	2	2	4	3	2	3	1	-	1	5	3
	男女	7	1	1	1	-	1	1	-	-	-	-	1	1
	男女	23	3	1	1	4	2	1	3	1	-	1	4	2
09200	心疾患(高血圧性を除く)	2,328	244	220	213	214	188	159	171	137	146	192	196	248
	男女	1,088	113	105	92	96	90	84	81	65	62	94	85	121
	男女	1,240	131	115	121	118	98	75	90	72	84	98	111	127
09201	慢性リウマチ性心疾患	43	3	4	2	5	1	7	5	3	3	4	5	1
	男女	20	2	1	-	3	-	5	4	1	1	2	-	1
	男女	23	1	3	2	2	1	2	1	2	2	2	5	-
09202	急性心筋梗塞	651	80	76	64	67	55	45	50	32	30	49	43	60
	男女	373	47	39	40	35	37	26	25	23	17	29	19	36
	男女	278	33	37	24	32	18	19	25	9	13	20	24	24
09203	その他の虚血性心疾患	235	33	16	13	17	18	14	21	14	12	22	27	28
	男女	134	15	11	8	12	10	8	11	9	6	10	19	15
	男女	101	18	5	5	5	8	6	10	5	6	12	8	13
09204	慢性非リウマチ性心内膜疾患	143	10	16	5	12	17	9	11	11	10	12	11	19
	男女	45	3	3	2	5	3	5	2	4	2	5	3	8
	男女	98	7	13	3	7	14	4	9	7	8	7	8	11
09205	心筋症	36	4	3	4	2	2	4	2	6	1	1	5	2
	男女	21	1	1	1	-	2	3	2	4	1	1	4	1
	男女	15	3	2	3	2	-	1	-	2	-	-	1	1

平成30年

		総数	1月	2月	3月	4月	5月	6月	7月	8月	9月	10月	11月	12月
09206	不整脈及び伝導障害	307	29	20	36	29	20	13	24	21	28	22	26	39
	男女	138	12	11	21	10	8	6	8	6	11	11	11	23
	男女	169	17	9	15	19	12	7	16	15	17	11	15	16
09207	心不全	878	82	79	84	77	74	65	58	49	60	81	73	96
	男女	344	30	37	20	28	29	31	29	18	23	36	27	36
	男女	534	52	42	64	49	45	34	29	31	37	45	46	60
09208	その他の心疾患	35	3	6	5	5	1	2	-	1	2	1	6	3
	男女	13	3	2	-	3	1	-	-	-	1	-	2	1
	男女	22	-	4	5	2	-	2	-	1	1	1	4	2
09300	脳血管疾患	1,486	124	137	149	132	129	111	91	109	123	134	120	127
	男女	648	52	57	68	56	65	48	40	47	44	69	49	53
	男女	838	72	80	81	76	64	63	51	62	79	65	71	74
09301	くも膜下出血	122	7	9	12	11	12	7	7	17	8	11	15	6
	男女	43	3	-	7	5	3	3	5	4	4	3	5	1
	男女	79	4	9	5	6	9	4	2	13	4	8	10	5
09302	脳内出血	388	32	32	48	34	36	33	17	24	29	46	26	31
	男女	207	14	20	29	13	21	17	10	13	13	29	14	14
	男女	181	18	12	19	21	15	16	7	11	16	17	12	17
09303	脳梗塞	957	83	95	88	84	79	70	65	67	85	75	78	88
	男女	388	33	36	32	37	40	27	24	29	26	36	30	38
	男女	569	50	59	56	47	39	43	41	38	59	39	48	50
09304	その他の脳血管疾患	19	2	1	1	3	2	1	2	1	1	2	1	2
	男女	10	2	1	-	1	1	1	1	1	1	1	-	-
	男女	9	-	-	1	2	1	-	1	-	-	1	1	2
09400	大動脈瘤及び解離	228	26	22	20	22	15	13	18	15	15	21	21	20
	男女	116	16	10	9	14	6	5	10	6	6	11	11	12
	男女	112	10	12	11	8	9	8	8	9	9	10	10	8
09500	その他の循環器系の疾患	65	5	6	4	4	8	3	2	13	6	3	7	4
	男女	25	2	-	3	1	4	2	2	5	-	1	4	1
	男女	40	3	6	1	3	4	1	-	8	6	2	3	3
10000	呼吸器系の疾患	1,995	196	204	192	178	146	137	146	140	169	152	157	178
	男女	1,209	126	113	112	101	83	91	92	81	113	99	91	107
	男女	786	70	91	80	77	63	46	54	59	56	53	66	71
10100	インフルエンザ	29	4	12	7	3	-	1	-	-	-	-	-	2
	男女	13	2	3	4	2	-	1	-	-	-	-	-	1
	男女	16	2	9	3	1	-	-	-	-	-	-	-	1
10200	肺炎	969	102	103	91	91	65	81	75	60	79	59	81	82
	男女	540	62	52	47	49	37	52	44	30	50	37	40	40
	男女	429	40	51	44	42	28	29	31	30	29	22	41	42
10300	急性気管支炎	2	-	-	-	-	-	-	-	-	1	1	-	-
	男女	1	-	-	-	-	-	-	-	-	1	-	-	-
	男女	1	-	-	-	-	-	-	-	-	-	1	-	-
10400	慢性閉塞性肺疾患	200	22	21	16	15	10	13	12	10	19	28	17	17
	男女	184	19	18	16	13	8	13	11	10	16	27	17	16
	男女	16	3	3	-	2	2	-	1	-	3	1	-	1
10500	喘息	16	-	2	2	1	-	4	1	2	1	1	2	-
	男女	10	-	-	1	1	-	4	1	-	1	1	1	-
	男女	6	-	2	1	-	-	-	-	2	-	-	1	-
10600	その他の呼吸器系の疾患	779	68	66	76	68	71	38	58	68	69	63	57	77
	男女	461	43	40	44	36	38	21	36	41	45	34	33	50
	男女	318	25	26	32	32	33	17	22	27	24	29	24	27
10601	誤嚥性肺炎	458	38	37	39	39	47	26	31	45	34	37	34	51
	男女	262	22	23	22	20	26	12	17	26	23	18	19	34
	男女	196	16	14	17	19	21	14	14	19	11	19	15	17
10602	間質性肺疾患	182	24	15	17	18	17	8	15	9	20	13	14	12
	男女	111	15	8	9	11	10	6	11	6	13	7	8	7
	男女	71	9	7	8	7	7	2	4	3	7	6	6	5
10603	その他の呼吸器系の疾患	139	6	14	20	11	7	4	12	14	15	13	9	14
	男女	88	6	9	13	5	2	3	8	9	9	9	6	9
	男女	51	-	5	7	6	5	1	4	5	6	4	3	5
11000	消化器系の疾患	532	55	52	43	38	44	38	40	34	43	53	40	52
	男女	265	30	30	29	14	21	20	20	14	12	24	24	27
	男女	267	25	22	14	24	23	18	20	20	31	29	16	25
11100	胃潰瘍及び十二指腸潰瘍	15	-	3	1	1	1	2	2	1	-	1	1	2
	男女	7	-	2	1	1	-	-	2	-	-	-	-	1
	男女	8	-	1	-	-	1	2	-	1	-	1	1	1
11200	ヘルニア及び腸閉塞	86	12	3	6	5	9	2	7	9	7	13	2	11
	男女	36	5	1	6	2	3	1	3	1	2	4	2	6
	男女	50	7	2	-	3	6	1	4	8	5	9	-	5

第1表 死亡数、性・死亡月・死因简单分類別

		総数	1月	2月	3月	4月	5月	6月	7月	8月	9月	10月	11月	12月
11300	肝疾患	133	13	18	10	10	6	15	9	9	10	11	9	13
	男女	85	8	9	8	4	5	13	5	8	4	7	6	8
	男女	48	5	9	2	6	1	2	4	1	6	4	3	5
11301	肝硬変(アルコール性を除く)	58	6	10	4	5	2	3	5	3	5	5	3	7
	男女	27	3	2	4	1	2	1	2	2	2	2	3	3
	男女	31	3	8	-	4	-	2	3	1	3	3	-	4
11302	その他の肝疾患	75	7	8	6	5	4	12	4	6	5	6	6	6
	男女	58	5	7	4	3	3	12	3	6	2	5	3	5
	男女	17	2	1	2	2	1	-	1	-	3	1	3	1
11400	その他の消化器系の疾患	298	30	28	26	22	28	19	22	15	26	28	28	26
	男女	137	17	18	14	7	13	6	10	5	6	13	16	12
	男女	161	13	10	12	15	15	13	12	10	20	15	12	14
12000	皮膚及び皮下組織の疾患	28	2	4	4	5	3	1	1	1	2	1	3	1
	男女	9	1	-	-	2	1	1	-	-	1	-	3	-
	男女	19	1	4	4	3	2	-	1	1	1	1	-	1
13000	筋骨格系及び結合組織の疾患	69	10	10	6	6	5	4	3	3	6	2	7	7
	男女	25	3	6	4	1	1	2	2	1	1	1	1	2
	男女	44	7	4	2	5	4	2	1	2	5	1	6	5
14000	腎尿路生殖器系の疾患	453	49	43	47	45	38	34	39	20	31	33	31	43
	男女	227	29	21	24	21	21	16	18	8	15	18	13	23
	男女	226	20	22	23	24	17	18	21	12	16	15	18	20
14100	糸球体疾患及び腎尿細管間質性疾患	54	4	7	4	7	2	5	6	2	4	2	6	5
	男女	17	2	3	2	2	-	1	1	-	2	1	2	2
	男女	37	2	4	2	5	2	5	5	2	2	1	4	3
14200	腎不全	324	40	29	42	31	28	22	27	13	25	23	16	28
	男女	182	26	17	22	15	19	13	14	6	13	12	8	17
	男女	142	14	12	20	16	9	9	13	7	12	11	8	11
14201	急性腎不全	28	5	3	7	3	3	-	1	1	2	1	-	2
	男女	14	1	1	5	-	2	-	1	-	2	-	-	2
	男女	14	4	2	2	3	1	-	1	-	1	-	-	-
14202	慢性腎不全	241	27	17	30	22	22	18	20	12	18	17	14	24
	男女	141	18	11	13	14	16	10	11	6	10	10	7	15
	男女	100	9	6	17	8	6	8	9	6	8	7	7	9
14203	詳細不明の腎不全	55	8	9	5	6	3	4	6	-	5	5	2	2
	男女	27	7	5	4	1	1	3	2	-	1	2	1	-
	男女	28	1	4	1	5	2	1	4	-	4	3	1	2
14300	その他の腎尿路生殖器系の疾患	75	5	7	1	7	8	7	6	5	2	8	9	10
	男女	28	1	1	-	4	2	3	3	2	-	5	3	4
	男女	47	4	6	1	3	6	4	3	3	2	3	6	6
15000	妊娠、分娩及び産じょく	-	-	-	-	-	-	-	-	-	-	-	-	-
	男女	-	-	-	-	-	-	-	-	-	-	-	-	-
16000	周産期に発生した病態	3	1	-	-	-	-	-	-	-	-	-	-	2
	男女	2	1	-	-	-	-	-	-	-	-	-	-	1
	男女	1	-	-	-	-	-	-	-	-	-	-	-	1
16100	妊娠期間及び胎児発育に関連する障害	-	-	-	-	-	-	-	-	-	-	-	-	-
	男女	-	-	-	-	-	-	-	-	-	-	-	-	-
16200	出産外傷	-	-	-	-	-	-	-	-	-	-	-	-	-
	男女	-	-	-	-	-	-	-	-	-	-	-	-	-
	男女	-	-	-	-	-	-	-	-	-	-	-	-	-
16300	周産期に特異的な呼吸障害及び心血管障害	1	1	-	-	-	-	-	-	-	-	-	-	-
	男女	1	1	-	-	-	-	-	-	-	-	-	-	-
	男女	-	-	-	-	-	-	-	-	-	-	-	-	-
16400	周産期に特異的な感染症	1	-	-	-	-	-	-	-	-	-	-	-	1
	男女	1	-	-	-	-	-	-	-	-	-	-	-	-
	男女	1	-	-	-	-	-	-	-	-	-	-	-	1
16500	胎児及び新生児の出血性障害及び血液障害	-	-	-	-	-	-	-	-	-	-	-	-	-
	男女	-	-	-	-	-	-	-	-	-	-	-	-	-
	男女	-	-	-	-	-	-	-	-	-	-	-	-	-
16600	その他の周産期に発生した病態	1	-	-	-	-	-	-	-	-	-	-	-	1
	男女	1	-	-	-	-	-	-	-	-	-	-	-	1
	男女	-	-	-	-	-	-	-	-	-	-	-	-	-
17000	先天奇形、変形及び染色体異常	21	1	1	1	2	1	5	1	1	2	2	4	-
	男女	8	-	1	-	-	1	2	-	-	2	2	-	-
	男女	13	1	-	1	2	-	3	1	1	-	-	4	-
17100	神経系の先天奇形	1	-	1	-	-	-	-	-	-	-	-	-	-
	男女	1	-	1	-	-	-	-	-	-	-	-	-	-
	男女	-	-	-	-	-	-	-	-	-	-	-	-	-

平成30年

	総数	1月	2月	3月	4月	5月	6月	7月	8月	9月	10月	11月	12月
17200 循環器系の先天奇形	7	1	-	-	-	1	1	-	-	1	-	3	-
男女	2	-	-	-	-	1	-	-	-	1	-	-	-
17201 心臓の先天奇形	5	1	-	-	-	-	1	-	-	-	-	3	-
男女	2	-	-	-	-	1	-	-	-	-	-	1	-
17202 その他の循環器系の先天奇形	1	-	-	-	-	-	-	-	-	-	-	1	-
男女	5	1	-	-	-	-	1	-	-	1	-	2	-
17300 消化器系の先天奇形	1	-	-	-	-	-	-	-	-	1	-	-	-
男女	4	1	-	-	-	-	1	-	-	-	-	2	-
17400 その他の先天奇形及び変形	-	-	-	-	-	-	-	-	-	-	-	-	-
男女	11	-	-	1	2	-	3	1	1	1	2	-	-
17500 染色体異常、他に分類されないもの	5	-	-	-	-	-	2	-	-	1	2	-	-
男女	6	-	-	1	2	-	1	1	1	-	-	-	-
18000 症状、徴候及び異常臨床所見・異常検査所見で他に分類されないもの	2	-	-	-	-	-	-	-	-	-	-	1	-
男女	2	-	-	-	-	-	1	-	-	-	-	1	-
18100 老衰	1,816	187	150	169	145	144	123	161	122	144	138	154	179
男女	523	54	41	47	34	42	26	45	37	49	49	45	54
18200 乳幼児突然死症候群	1,293	133	109	122	111	102	97	116	85	95	89	109	125
男女	1,687	168	138	152	132	134	116	147	113	138	133	148	168
18300 その他の症状、徴候及び異常臨床所見・異常検査所見で他に分類されないもの	447	44	32	38	27	36	22	37	31	43	45	43	49
男女	1,240	124	106	114	105	98	94	110	82	95	88	105	119
20000 傷病及び死亡の外因	-	-	-	-	-	-	-	-	-	-	-	-	-
男女	-	-	-	-	-	-	-	-	-	-	-	-	-
20100 不慮の事故	129	19	12	17	13	10	7	14	9	6	5	6	11
男女	76	10	9	9	7	6	4	8	6	6	4	2	5
20101 交通事故	53	9	3	8	6	4	3	6	3	-	1	4	6
男女	729	84	72	59	71	51	44	65	50	43	61	56	73
20102 転倒・転落	456	53	47	39	43	30	27	44	30	25	37	35	46
男女	273	31	25	20	28	21	17	21	20	18	24	21	27
20103 不慮の溺死及び溺水	480	58	54	33	46	31	29	41	27	26	46	40	49
男女	277	35	31	20	25	18	16	28	14	12	25	23	30
20104 不慮の窒息	203	23	23	13	21	13	13	13	13	14	21	17	19
男女	49	3	1	2	7	4	5	5	4	2	8	4	4
20105 煙、火及び火災への曝露	32	3	1	2	5	4	2	3	2	1	4	4	1
男女	17	-	-	-	2	-	3	2	2	1	4	-	3
20106 有害物質による不慮の中毒及び有害物質への曝露	103	11	11	7	11	6	5	6	11	8	12	8	7
男女	60	7	9	1	6	4	3	6	4	3	6	5	6
20107 その他の不慮の事故	43	4	2	6	5	2	2	-	7	5	6	3	1
男女	104	14	15	8	10	6	6	6	2	6	8	10	13
20200 自殺	49	5	6	5	7	4	3	4	1	2	4	2	6
男女	55	9	9	3	3	2	3	2	1	4	4	8	7
20300 他殺	128	16	20	7	8	9	8	10	7	7	8	10	18
男女	64	8	9	3	1	3	3	8	5	4	4	6	10
20400 その他の外因	64	8	11	4	7	6	5	2	2	3	4	4	8
男女	5	-	1	2	-	-	-	-	-	1	1	-	-
22000 特殊目的用コード	4	-	1	2	-	-	-	-	-	-	1	-	-
男女	1	-	-	-	-	-	-	-	-	1	-	-	-
22100 重症急性呼吸器症候群[SARS]	10	2	-	1	-	2	1	-	-	-	3	-	1
男女	7	1	-	1	-	-	1	-	-	-	3	-	1
	3	1	-	-	-	2	-	-	-	-	-	-	-
	81	12	6	6	10	4	4	14	3	2	6	8	6
	61	11	5	6	6	3	4	7	2	2	3	6	6
	20	1	1	-	4	1	-	7	1	-	3	2	-
	196	15	15	15	21	14	11	22	22	17	11	15	18
	149	12	14	13	14	11	8	16	16	13	10	11	11
	47	3	1	2	7	3	3	6	6	4	1	4	7
	1	-	-	-	-	1	-	-	-	-	-	-	-
	-	-	-	-	-	-	-	-	-	-	-	-	-
	1	-	-	-	-	1	-	-	-	-	-	-	-
	52	11	3	11	4	5	4	2	1	-	4	1	6
	30	6	2	6	4	1	3	-	-	-	2	1	5
	22	5	1	5	-	4	1	2	1	-	2	-	1
	-	-	-	-	-	-	-	-	-	-	-	-	-
	-	-	-	-	-	-	-	-	-	-	-	-	-
	-	-	-	-	-	-	-	-	-	-	-	-	-
	-	-	-	-	-	-	-	-	-	-	-	-	-

第2表 死亡数、性・死因简单分類・保健所一市町村別

		総	01000	01100	01200	01201	01202	01300	01400	01401	01402	01403	01500	01600
		数	感 寄 染 生 症 及 虫 び 症	腸 管 感 染 症	結 核	呼 吸 器 結 核	そ の 他 の 結 核	敗 血 症	ウ 肝 イ ル ス 性 炎	日 肝 型 ウ イ ル ス 炎	C 肝 型 ウ イ ル ス 炎	そ ウ イ ル ス 肝 の 炎	ヒ ト 免 疫 不 全 病	そ の 他 の 寄 生 虫 感 染 症
山形県	総数	15,320	182	27	9	9	-	61	32	5	23	4	-	53
	男	7,490	81	10	5	5	-	31	10	3	5	2	-	25
	女	7,830	101	17	4	4	-	30	22	2	18	2	-	28
市部	総数	11,607	148	20	7	7	-	47	29	5	20	4	-	45
	男	5,682	67	6	5	5	-	25	10	3	5	2	-	21
	女	5,925	81	14	2	2	-	22	19	2	15	2	-	24
郡部	総数	3,713	34	7	2	2	-	14	3	-	3	-	-	8
	男	1,808	14	4	-	-	-	6	-	-	-	-	-	4
	女	1,905	20	3	2	2	-	8	3	-	3	-	-	4
村山保健所	総数	6,913	84	15	7	7	-	27	12	-	9	3	-	23
	男	3,408	36	5	3	3	-	15	4	-	2	2	-	9
	女	3,505	48	10	4	4	-	12	8	-	7	1	-	14
最上保健所	総数	1,252	8	1	-	-	-	3	2	1	1	-	-	2
	男	616	4	1	-	-	-	1	1	1	-	-	-	1
	女	636	4	-	-	-	-	2	1	-	1	-	-	1
置賜保健所	総数	3,086	32	6	-	-	-	9	5	-	4	1	-	12
	男	1,474	12	2	-	-	-	2	1	-	1	-	-	7
	女	1,612	20	4	-	-	-	7	4	-	3	1	-	5
庄内保健所	総数	4,069	58	5	2	2	-	22	13	4	9	-	-	16
	男	1,992	29	2	2	2	-	13	4	2	2	-	-	8
	女	2,077	29	3	-	-	-	9	9	2	7	-	-	8
山形市	総数	2,837	34	4	3	3	-	15	5	-	3	2	-	7
	男	1,394	18	1	2	2	-	9	3	-	1	2	-	3
	女	1,443	16	3	1	1	-	6	2	-	2	-	-	4
米沢市	総数	1,087	13	1	-	-	-	5	1	-	-	1	-	6
	男	523	5	-	-	-	-	1	-	-	-	-	-	4
	女	564	8	1	-	-	-	4	1	-	-	1	-	2
鶴岡市	総数	1,803	29	1	1	1	-	13	7	4	3	-	-	7
	男	901	15	1	1	1	-	7	3	2	1	-	-	3
	女	902	14	-	-	-	-	6	4	2	2	-	-	4
酒田市	総数	1,594	21	3	1	1	-	4	5	-	5	-	-	8
	男	760	11	1	1	1	-	3	1	-	1	-	-	5
	女	834	10	2	-	-	-	1	4	-	4	-	-	3
新庄市	総数	510	2	-	-	-	-	-	2	1	1	-	-	-
	男	257	1	-	-	-	-	-	1	1	-	-	-	-
	女	253	1	-	-	-	-	-	1	-	1	-	-	-
寒河江市	総数	543	6	1	-	-	-	1	-	-	-	-	-	4
	男	277	3	1	-	-	-	-	-	-	-	-	-	2
	女	266	3	-	-	-	-	1	-	-	-	-	-	2
上山市	総数	461	7	1	1	1	-	2	1	-	1	-	-	2
	男	198	1	-	-	-	-	1	-	-	-	-	-	-
	女	263	6	1	1	1	-	1	1	-	1	-	-	2
村山市	総数	382	7	2	-	-	-	1	1	-	1	-	-	3
	男	193	3	-	-	-	-	1	-	-	-	-	-	2
	女	189	4	2	-	-	-	-	1	-	1	-	-	1
長井市	総数	423	4	2	-	-	-	1	1	-	1	-	-	-
	男	213	-	-	-	-	-	-	-	-	-	-	-	-
	女	210	4	2	-	-	-	1	1	-	1	-	-	-
天童市	総数	654	6	-	-	-	-	1	3	-	2	1	-	2
	男	316	3	-	-	-	-	1	1	-	1	-	-	1
	女	338	3	-	-	-	-	-	2	-	1	1	-	1
東根市	総数	566	9	5	-	-	-	1	-	-	-	-	-	3
	男	290	2	2	-	-	-	-	-	-	-	-	-	-
	女	276	7	3	-	-	-	1	-	-	-	-	-	3
尾花沢市	総数	288	3	-	1	1	-	1	1	-	1	-	-	-
	男	149	2	-	1	1	-	1	-	-	-	-	-	-
	女	139	1	-	-	-	-	-	1	-	1	-	-	-
南陽市	総数	459	7	-	-	-	-	2	2	-	2	-	-	3
	男	211	3	-	-	-	-	1	1	-	1	-	-	1
	女	248	4	-	-	-	-	1	1	-	1	-	-	2
山辺町	総数	223	3	-	-	-	-	2	-	-	-	-	-	1
	男	118	2	-	-	-	-	1	-	-	-	-	-	1
	女	105	1	-	-	-	-	1	-	-	-	-	-	-

02000 新腫瘍(物)	02100 悪性腫瘍(物)	02101 口唇咽頭口腔(物)	02102 食道腫瘍(物)	02103 胃悪性腫瘍(物)	02104 結腸腫瘍(物)	02105 直腸肛門腫瘍(物)	02106 肝臓腫瘍(物)	02107 胆嚢腫瘍(物)	02108 膵臓腫瘍(物)	02109 喉頭腫瘍(物)	02110 気管支腫瘍(物)	02111 皮膚腫瘍(物)		
4,023	3,905	69	126	558	386	139	210	231	397	11	790	13	山形県	総数
2,287	2,227	42	110	337	186	76	128	108	189	9	568	4		男
1,736	1,678	27	16	221	200	63	82	123	208	2	222	9		女
3,078	2,994	58	96	423	285	114	166	174	305	7	606	8	市部	総数
1,753	1,710	36	85	257	143	62	104	85	141	5	435	2		男
1,325	1,284	22	11	166	142	52	62	89	164	2	171	6		女
945	911	11	30	135	101	25	44	57	92	4	184	5	郡部	総数
534	517	6	25	80	43	14	24	23	48	4	133	2		男
411	394	5	5	55	58	11	20	34	44	-	51	3		女
1,793	1,740	35	51	246	161	60	93	103	172	3	349	9	村山保健所	総数
1,002	975	20	40	145	82	29	53	44	76	2	253	3		男
791	765	15	11	101	79	31	40	59	96	1	96	6		女
332	320	4	12	44	45	11	16	18	21	1	68	-	最上保健所	総数
177	171	4	11	27	21	5	10	8	12	1	42	-		男
155	149	-	1	17	24	6	6	10	9	-	26	-		女
755	730	6	24	104	82	22	35	30	90	5	145	3	置賜保健所	総数
434	423	5	21	67	34	16	25	17	43	4	112	1		男
321	307	1	3	37	48	6	10	13	47	1	33	2		女
1,143	1,115	24	39	164	98	46	66	80	114	2	228	1	庄内保健所	総数
674	658	13	38	98	49	26	40	39	58	2	161	-		男
469	457	11	1	66	49	20	26	41	56	-	67	1		女
777	755	17	19	102	66	29	42	37	72	-	149	3	山形市	総数
431	419	12	15	58	39	15	25	18	32	-	101	1		男
346	336	5	4	44	27	14	17	19	40	-	48	2		女
273	265	2	11	40	29	12	11	8	32	2	50	1	米沢市	総数
157	155	2	8	26	15	8	10	5	11	2	38	1		男
116	110	-	3	14	14	4	1	3	21	-	12	-		女
503	492	9	15	79	42	26	30	34	56	-	106	-	鶴岡市	総数
303	298	5	14	45	21	11	23	17	31	-	77	-		男
200	194	4	1	34	21	15	7	17	25	-	29	-		女
454	443	10	15	58	43	13	31	28	43	1	88	-	酒田市	総数
257	250	6	15	35	23	10	14	15	17	1	60	-		男
197	193	4	-	23	20	3	17	13	26	-	28	-		女
128	126	3	4	15	17	4	7	10	3	1	28	-	新庄市	総数
73	72	3	4	13	7	3	4	5	-	1	19	-		男
55	54	-	-	2	10	1	3	5	3	-	9	-		女
135	134	6	5	23	13	5	9	6	21	-	14	-	寒河江市	総数
76	76	3	4	13	7	2	6	-	12	-	10	-		男
59	58	3	1	10	6	3	3	6	9	-	4	-		女
122	118	4	3	13	11	3	5	10	12	1	28	1	上山市	総数
66	65	1	3	8	4	2	4	4	8	-	20	-		男
56	53	3	-	5	7	1	1	6	4	1	8	1		女
93	86	1	3	13	4	2	1	13	9	-	22	-	村山市	総数
57	52	1	3	8	4	-	-	6	4	-	20	-		男
36	34	-	-	5	-	2	1	7	5	-	2	-		女
100	93	1	3	15	10	4	2	4	8	2	24	-	長井市	総数
63	58	-	3	10	5	4	2	3	4	1	19	-		男
37	35	1	-	5	5	-	-	1	4	1	5	-		女
162	156	4	6	25	13	8	7	7	13	-	31	1	天童市	総数
85	83	3	5	13	4	2	4	4	5	-	23	-		男
77	73	1	1	12	9	6	3	3	8	-	8	1		女
135	132	-	3	15	16	2	5	7	18	-	31	1	東根市	総数
74	72	-	3	10	5	1	4	4	6	-	21	-		男
61	60	-	-	5	11	1	1	3	12	-	10	1		女
80	80	1	4	11	7	3	7	4	6	-	14	1	尾花沢市	総数
47	47	-	3	9	5	2	3	1	2	-	11	-		男
33	33	1	1	2	2	1	4	3	4	-	3	1		女
116	114	-	5	14	14	3	9	6	12	-	21	-	南陽市	総数
64	63	-	5	9	4	2	5	3	9	-	16	-		男
52	51	-	-	5	10	1	4	3	3	-	5	-		女
58	57	1	2	11	8	1	2	5	6	-	11	-	山辺町	総数
27	27	-	1	6	2	1	2	2	2	-	6	-		男
31	30	1	1	5	6	-	-	3	4	-	5	-		女

第2表 死亡数、性・死因简单分類・保健所一市町村別

		02112 乳悪 性腫 房新 生 の 物	02113 子悪 性腫 宮新 生 の 物	02114 卵悪 性腫 巢新 生 の 物	02115 前悪 性腫 立新 生 の 物	02116 膀悪 性腫 胱新 生 の 物	02117 中悪 性腫 枢神 経系 の 物	02118 悪 性 リン パ 腫	02119 白 血 病	02120 そ 組 及 の 他 の 造 血 組 織 の 物	02121 そ 悪 性 腫 の 他 の 物	02200 そ 新 腫 の 他 の 物	02201 中 枢 神 経 系 の 他 の 物	02202 中 枢 神 経 系 の 他 の 物
山形県	総数	103	69	66	125	84	41	113	79	51	244	118	24	94
	男	-	.	.	125	59	22	55	47	23	139	60	11	49
	女	103	69	66	.	25	19	58	32	28	105	58	13	45
市部	総数	87	55	49	90	66	29	89	58	39	190	84	17	67
	男	-	.	.	90	47	16	46	33	18	105	43	8	35
	女	87	55	49	.	19	13	43	25	21	85	41	9	32
郡部	総数	16	14	17	35	18	12	24	21	12	54	34	7	27
	男	-	.	.	35	12	6	9	14	5	34	17	3	14
	女	16	14	17	.	6	6	15	7	7	20	17	4	13
村山保健所	総数	57	28	33	56	44	19	50	39	21	111	53	13	40
	男	-	.	.	56	31	13	29	26	12	61	27	6	21
	女	57	28	33	.	13	6	21	13	9	50	26	7	19
最上保健所	総数	7	5	5	8	3	8	10	9	6	19	12	5	7
	男	-	.	.	8	2	2	-	4	2	12	6	2	4
	女	7	5	5	.	1	6	10	5	4	7	6	3	3
置賜保健所	総数	20	20	12	24	16	6	20	7	11	48	25	4	21
	男	-	.	.	24	11	4	5	4	3	27	11	3	8
	女	20	20	12	.	5	2	15	3	8	21	14	1	13
庄内保健所	総数	19	16	16	37	21	8	33	24	13	66	28	2	26
	男	-	.	.	37	15	3	21	13	6	39	16	-	16
	女	19	16	16	.	6	5	12	11	7	27	12	2	10
山形市	総数	31	14	12	24	18	8	23	16	11	62	22	8	14
	男	-	.	.	24	13	4	14	10	6	32	12	5	7
	女	31	14	12	.	5	4	9	6	5	30	10	3	7
米沢市	総数	8	8	1	5	8	2	8	4	4	19	8	2	6
	男	-	.	.	5	7	1	3	3	1	9	2	1	1
	女	8	8	1	.	1	1	5	1	3	10	6	1	5
鶴岡市	総数	4	6	5	13	10	5	9	8	6	29	11	2	9
	男	-	.	.	13	8	2	6	4	3	18	5	-	5
	女	4	6	5	.	2	3	3	4	3	11	6	2	4
酒田市	総数	10	9	7	18	7	2	17	10	6	27	11	-	11
	男	-	.	.	18	4	1	10	4	2	15	7	-	7
	女	10	9	7	.	3	1	7	6	4	12	4	-	4
新庄市	総数	4	2	3	3	-	1	5	3	2	11	2	-	2
	男	-	.	.	3	-	-	-	2	-	8	1	-	1
	女	4	2	3	.	-	1	5	1	2	3	1	-	1
寒河江市	総数	2	2	2	5	7	2	6	1	1	4	1	-	1
	男	-	.	.	5	5	1	4	-	1	3	-	-	-
	女	2	2	2	.	2	1	2	1	-	1	1	-	1
上山市	総数	6	-	3	6	1	-	4	2	-	5	4	1	3
	男	-	.	.	6	1	-	1	2	-	1	1	-	1
	女	6	-	3	.	-	-	3	-	-	4	3	1	2
村山市	総数	5	4	-	2	-	1	1	1	1	3	7	-	7
	男	-	.	.	2	-	1	1	-	1	1	5	-	5
	女	5	4	-	.	-	-	-	1	-	2	2	-	2
長井市	総数	2	2	1	1	4	1	3	1	2	3	7	1	6
	男	-	.	.	1	2	1	-	-	1	2	5	1	4
	女	2	2	1	.	2	-	3	1	1	1	2	-	2
天童市	総数	5	4	4	4	4	1	5	5	2	7	6	2	4
	男	-	.	.	4	4	1	2	3	1	5	2	1	1
	女	5	4	4	.	-	-	3	2	1	2	4	1	3
東根市	総数	3	1	4	4	1	2	3	5	1	10	3	1	2
	男	-	.	.	4	-	2	2	3	1	6	2	-	2
	女	3	1	4	.	1	-	1	2	-	4	1	1	-
尾花沢市	総数	4	-	3	2	4	3	2	1	-	3	-	-	-
	男	-	.	.	2	3	2	2	1	-	1	-	-	-
	女	4	-	3	.	1	1	-	-	-	2	-	-	-
南陽市	総数	3	3	4	3	2	1	3	1	3	7	2	-	2
	男	-	.	.	3	-	-	1	1	1	4	1	-	1
	女	3	3	4	.	2	1	2	-	2	3	1	-	1
山辺町	総数	-	-	1	-	1	-	2	3	1	2	1	-	1
	男	-	.	.	-	1	-	1	3	-	-	-	-	-
	女	-	-	1	.	-	-	1	-	1	2	1	-	1

03000 血液及び造血器に の疾患並びに 免疫機構の障害	03100 貧血	03200 免疫機構の障害 及び他疾患並び に血液の障害	04000 内分泌、代謝、 栄養疾患	04100 糖尿病	04200 その他代謝、 栄養疾患	05000 精行動能障害 及び精神病	05100 血細管性、 不明性の症	05200 その他精神 の障害	06000 神経系の疾患	06100 髄膜炎	06200 関連症候群 及び性	06300 パソ ンキ ン病		
50	32	18	219	125	94	320	293	27	695	4	18	101	山形県	総数
20	9	11	105	64	41	112	101	11	259	2	11	43		男
30	23	7	114	61	53	208	192	16	436	2	7	58		女
36	23	13	174	96	78	254	231	23	568	4	14	88	市部	総数
14	6	8	82	51	31	93	83	10	191	2	7	37		男
22	17	5	92	45	47	161	148	13	377	2	7	51		女
14	9	5	45	29	16	66	62	4	127	-	4	13	郡部	総数
6	3	3	23	13	10	19	18	1	68	-	4	6		男
8	6	2	22	16	6	47	44	3	59	-	-	7		女
24	16	8	97	59	38	119	108	11	353	4	11	45	村山保健所	総数
10	5	5	42	27	15	36	33	3	145	2	6	26		男
14	11	3	55	32	23	83	75	8	208	2	5	19		女
5	4	1	10	6	4	22	22	-	32	-	1	9	最上保健所	総数
2	2	-	6	3	3	7	7	-	14	-	1	3		男
3	2	1	4	3	1	15	15	-	18	-	-	6		女
7	1	6	44	28	16	91	87	4	139	-	2	18	置賜保健所	総数
4	1	3	28	17	11	38	35	3	42	-	2	4		男
3	-	3	16	11	5	53	52	1	97	-	-	14		女
14	11	3	68	32	36	88	76	12	171	-	4	29	庄内保健所	総数
4	1	3	29	17	12	31	26	5	58	-	2	10		男
10	10	-	39	15	24	57	50	7	113	-	2	19		女
6	2	4	42	23	19	35	33	2	141	3	2	24	山形市	総数
4	1	3	16	8	8	12	11	1	58	2	1	14		男
2	1	1	26	15	11	23	22	1	83	1	1	10		女
3	-	3	27	15	12	25	24	1	49	-	-	5	米沢市	総数
1	-	1	19	11	8	9	8	1	16	-	-	1		男
2	-	2	8	4	4	16	16	-	33	-	-	4		女
3	3	-	25	13	12	37	31	6	91	-	2	21	鶴岡市	総数
1	1	-	11	8	3	15	13	2	28	-	1	6		男
2	2	-	14	5	9	22	18	4	63	-	1	15		女
7	5	2	27	10	17	46	40	6	56	-	1	7	酒田市	総数
2	-	2	10	5	5	15	12	3	20	-	-	4		男
5	5	-	17	5	12	31	28	3	36	-	1	3		女
2	2	-	3	2	1	4	4	-	12	-	1	3	新庄市	総数
1	1	-	3	2	1	1	1	-	4	-	1	1		男
1	1	-	-	-	-	3	3	-	8	-	-	2		女
3	2	1	6	4	2	18	17	1	47	-	3	3	寒河江市	総数
3	2	1	4	3	1	5	5	-	13	-	2	1		男
-	-	-	2	1	1	13	12	1	34	-	1	2		女
3	3	-	1	1	-	14	12	2	31	-	2	2	上市市	総数
1	1	-	-	-	-	2	2	-	6	-	1	-		男
2	2	-	1	1	-	12	10	2	25	-	1	2		女
2	1	1	3	2	1	7	7	-	21	-	-	1	村山市	総数
-	-	-	1	1	-	3	3	-	8	-	-	-		男
2	1	1	2	1	1	4	4	-	13	-	-	1		女
1	-	1	4	2	2	27	25	2	21	-	-	6	長井市	総数
-	-	-	2	-	2	13	12	1	1	-	-	1		男
1	-	1	2	2	-	14	13	1	20	-	-	5		女
1	1	-	13	10	3	20	19	1	38	1	1	6	天童市	総数
-	-	-	5	5	-	6	6	-	15	-	-	3		男
1	1	-	8	5	3	14	13	1	23	1	1	3		女
3	2	1	16	8	8	3	3	-	32	-	1	5	東根市	総数
1	-	1	8	6	2	2	2	-	19	-	1	5		男
2	2	-	8	2	6	1	1	-	13	-	-	-		女
2	2	-	3	3	-	3	2	1	3	-	1	-	尾花沢市	総数
-	-	-	2	2	-	3	2	1	-	-	-	-		男
2	2	-	1	1	-	-	-	-	3	-	1	-		女
-	-	-	4	3	1	15	14	1	26	-	-	5	南陽市	総数
-	-	-	1	-	1	7	6	1	3	-	-	1		男
-	-	-	3	3	-	8	8	-	23	-	-	4		女
2	2	-	4	1	3	-	-	-	12	-	-	1	山辺町	総数
1	1	-	3	-	3	-	-	-	10	-	-	1		男
1	1	-	1	1	-	-	-	-	2	-	-	-		女

第2表 死亡数、性・死因简单分類・保健所一市町村別

		06400 アハ イ ル マ ー ツ 病	06500 そ 神 経 系 の 疾 患 の 患	07000 眼 付 属 器 及 び の 疾 患 の 患	08000 耳 突 及 起 び の 疾 患 の 患	09000 循 の 環 疾 器 系 患	09100 高 血 圧 性 疾 患	09101 高 心 血 管 疾 患 及 性 患	09102 高 血 圧 性 疾 患 の 患	09200 心 圧 性 疾 患 を 除 く 高 血 管 疾 患	09201 慢 性 心 筋 疾 患 の 患	09202 急 性 心 筋 梗 塞	09203 そ の 他 の 疾 患 の 患	09204 慢 性 心 筋 疾 患 の 患
山形県	総数	405	167	-	-	4,185	78	48	30	2,328	43	651	235	143
	男	125	78	-	-	1,902	25	18	7	1,088	20	373	134	45
	女	280	89	-	-	2,283	53	30	23	1,240	23	278	101	98
市部	総数	328	134	-	-	3,116	58	40	18	1,716	35	491	181	103
	男	90	55	-	-	1,447	18	13	5	811	18	284	102	32
	女	238	79	-	-	1,669	40	27	13	905	17	207	79	71
郡部	総数	77	33	-	-	1,069	20	8	12	612	8	160	54	40
	男	35	23	-	-	455	7	5	2	277	2	89	32	13
	女	42	10	-	-	614	13	3	10	335	6	71	22	27
村山保健所	総数	211	82	-	-	1,910	40	26	14	1,114	21	327	102	73
	男	71	40	-	-	900	15	12	3	532	11	192	62	30
	女	140	42	-	-	1,010	25	14	11	582	10	135	40	43
最上保健所	総数	12	10	-	-	349	7	6	1	191	3	68	13	8
	男	4	6	-	-	149	3	3	-	89	1	41	10	1
	女	8	4	-	-	200	4	3	1	102	2	27	3	7
置賜保健所	総数	90	29	-	-	921	15	11	4	479	5	103	64	31
	男	26	10	-	-	394	4	3	1	206	1	60	32	5
	女	64	19	-	-	527	11	8	3	273	4	43	32	26
庄内保健所	総数	92	46	-	-	1,005	16	5	11	544	14	153	56	31
	男	24	22	-	-	459	3	-	3	261	7	80	30	9
	女	68	24	-	-	546	13	5	8	283	7	73	26	22
山形市	総数	84	28	-	-	683	13	10	3	410	10	151	31	25
	男	32	9	-	-	331	5	5	-	200	5	90	21	10
	女	52	19	-	-	352	8	5	3	210	5	61	10	15
米沢市	総数	32	12	-	-	328	5	4	1	180	3	44	33	8
	男	11	4	-	-	137	3	2	1	69	-	23	15	1
	女	21	8	-	-	191	2	2	-	111	3	21	18	7
鶴岡市	総数	46	22	-	-	450	4	2	2	253	5	86	18	12
	男	11	10	-	-	204	2	-	2	132	2	49	12	5
	女	35	12	-	-	246	2	2	-	121	3	37	6	7
酒田市	総数	29	19	-	-	385	6	3	3	205	8	42	26	13
	男	8	8	-	-	180	-	-	-	93	5	18	13	3
	女	21	11	-	-	205	6	3	3	112	3	24	13	10
新庄市	総数	2	6	-	-	142	3	3	-	71	1	25	6	3
	男	-	2	-	-	67	1	1	-	39	1	15	5	-
	女	2	4	-	-	75	2	2	-	32	-	10	1	3
寒河江市	総数	33	8	-	-	166	6	5	1	103	2	30	9	11
	男	8	2	-	-	87	3	3	-	58	2	20	6	4
	女	25	6	-	-	79	3	2	1	45	-	10	3	7
上山市	総数	25	2	-	-	124	1	-	1	72	1	10	16	6
	男	4	1	-	-	48	1	-	1	24	-	3	7	1
	女	21	1	-	-	76	-	-	-	48	1	7	9	5
村山市	総数	14	6	-	-	120	3	2	1	55	1	5	2	3
	男	4	4	-	-	54	1	1	-	22	1	4	1	1
	女	10	2	-	-	66	2	1	1	33	-	1	1	2
長井市	総数	13	2	-	-	134	1	1	-	47	1	7	8	1
	男	-	-	-	-	61	-	-	-	23	1	7	4	-
	女	13	2	-	-	73	1	1	-	24	-	-	4	1
天童市	総数	24	6	-	-	200	4	3	1	110	-	51	4	8
	男	6	6	-	-	100	1	1	-	54	-	31	3	3
	女	18	-	-	-	100	3	2	1	56	-	20	1	5
東根市	総数	11	15	-	-	163	4	2	2	86	1	13	9	5
	男	5	8	-	-	80	1	-	1	39	1	6	7	3
	女	6	7	-	-	83	3	2	1	47	-	7	2	2
尾花沢市	総数	-	2	-	-	81	4	1	3	46	1	9	12	3
	男	-	-	-	-	36	-	-	-	23	-	7	4	1
	女	-	2	-	-	45	4	1	3	23	1	2	8	2
南陽市	総数	15	6	-	-	140	4	4	-	78	1	18	7	5
	男	1	1	-	-	62	-	-	-	35	-	11	4	-
	女	14	5	-	-	78	4	4	-	43	1	7	3	5
山辺町	総数	5	6	-	-	80	2	1	1	54	1	12	5	2
	男	5	4	-	-	39	2	1	1	26	-	9	5	1
	女	-	2	-	-	41	-	-	-	28	1	3	-	1

09205	09206	09207	09208	09300	09301	09302	09303	09304	09400	09500	10000	10100	10200		
心	不伝	心	そ心	脳	く	脳	脳	そ脳	大及	そ器	呼の	イエ	肺		
筋	整導	不	の疾	血	も	内	梗	の血	動	の系	吸	ン			
症	脈障	全	他	管疾	膜	出	塞	管疾	脈解	他の	疾器	ン			
	及び		の患	患	下	血		の患	疔離	循環	系患	フ			
	言		の患	患	出	血		の患		患	患	ル	炎		
36	307	878	35	1,486	122	388	957	19	228	65	1,995	29	969	山形県	総数
21	138	344	13	648	43	207	388	10	116	25	1,209	13	540		男
15	169	534	22	838	79	181	569	9	112	40	786	16	429		女
29	226	627	24	1,112	93	314	693	12	180	50	1,512	23	729	市部	総数
16	99	250	10	505	34	174	290	7	92	21	905	9	400		男
13	127	377	14	607	59	140	403	5	88	29	607	14	329		女
7	81	251	11	374	29	74	264	7	48	15	483	6	240	郡部	総数
5	39	94	3	143	9	33	98	3	24	4	304	4	140		男
2	42	157	8	231	20	41	166	4	24	11	179	2	100		女
17	127	429	18	628	48	184	389	7	100	28	908	12	436	村山保健所	総数
7	58	165	7	291	19	99	169	4	50	12	583	5	253		男
10	69	264	11	337	29	85	220	3	50	16	325	7	183		女
3	29	62	5	130	14	33	81	2	13	8	160	2	69	最上保健所	総数
3	9	23	1	45	2	14	28	1	9	3	87	1	36		男
-	20	39	4	85	12	19	53	1	4	5	73	1	33		女
9	68	193	6	356	27	85	239	5	54	17	399	6	187	置賜保健所	総数
6	31	69	2	150	11	46	92	1	28	6	242	4	109		男
3	37	124	4	206	16	39	147	4	26	11	157	2	78		女
7	83	194	6	372	33	86	248	5	61	12	528	9	277	庄内保健所	総数
5	40	87	3	162	11	48	99	4	29	4	297	3	142		男
2	43	107	3	210	22	38	149	1	32	8	231	6	135		女
8	50	128	7	207	12	74	118	3	42	11	387	6	177	山形市	総数
5	18	48	3	101	6	41	52	2	19	6	254	1	108		男
3	32	80	4	106	6	33	66	1	23	5	133	5	69		女
3	22	64	3	117	13	31	72	1	18	8	156	2	75	米沢市	総数
2	9	17	2	54	7	18	29	-	8	3	92	1	42		男
1	13	47	1	63	6	13	43	1	10	5	64	1	33		女
4	31	94	3	160	12	41	103	4	30	3	234	2	112	鶴岡市	総数
3	15	45	1	55	5	19	28	3	14	1	141	-	63		男
1	16	49	2	105	7	22	75	1	16	2	93	2	49		女
2	38	74	2	142	12	37	93	-	24	8	200	6	111	酒田市	総数
1	19	33	1	72	3	26	43	-	12	3	106	3	52		男
1	19	41	1	70	9	11	50	-	12	5	94	3	59		女
2	13	20	1	58	9	18	31	-	7	3	64	2	27	新庄市	総数
2	6	9	1	21	1	7	13	-	6	-	35	1	16		男
-	7	11	-	37	8	11	18	-	1	3	29	1	11		女
-	12	38	1	46	5	14	27	-	10	1	59	-	34	寒河江市	総数
-	5	21	-	21	1	7	13	-	5	-	35	-	19		男
-	7	17	1	25	4	7	14	-	5	1	24	-	15		女
-	6	33	-	40	4	19	16	1	7	4	78	1	34	上山市	総数
-	2	11	-	18	1	11	6	-	3	2	46	-	17		男
-	4	22	-	22	3	8	10	1	4	2	32	1	17		女
1	12	30	1	53	8	14	30	1	8	1	47	1	17	村山市	総数
-	2	12	1	23	2	5	16	-	8	-	34	-	9		男
1	10	18	-	30	6	9	14	1	-	1	13	1	8		女
-	8	22	-	77	3	16	57	1	6	3	47	-	23	長井市	総数
-	5	6	-	33	1	9	22	1	2	3	33	-	14		男
-	3	16	-	44	2	7	35	-	4	-	14	-	9		女
4	9	34	-	74	6	13	54	1	11	1	78	1	48	天童市	総数
1	7	9	-	39	2	8	28	1	5	1	41	1	22		男
3	2	25	-	35	4	5	26	-	6	-	37	-	26		女
2	10	41	5	65	4	17	44	-	7	1	75	2	37	東根市	総数
-	6	15	1	34	2	13	19	-	5	1	41	2	19		男
2	4	26	4	31	2	4	25	-	2	-	34	-	18		女
-	5	16	-	28	2	8	18	-	-	3	28	-	12	尾花沢市	総数
-	2	9	-	12	2	4	6	-	-	1	17	-	7		男
-	3	7	-	16	-	4	12	-	-	2	11	-	5		女
3	10	33	1	45	3	12	30	-	10	3	59	-	22	南陽市	総数
2	3	15	-	22	1	6	15	-	5	-	30	-	12		男
1	7	18	1	23	2	6	15	-	5	3	29	-	10		女
-	5	28	1	19	-	3	15	1	4	1	26	1	11	山辺町	総数
-	2	9	-	7	-	1	5	1	3	1	19	1	6		男
-	3	19	1	12	-	2	10	-	1	-	7	-	5		女

第2表 死亡数、性・死因简单分類・保健所一市町村別

	10300 急性 気管 支炎	10400 慢性 閉塞 性 気 管 支 炎	10500 喘 息	10600 呼吸 器系 の疾 患	10601 誤 嚥 性 肺 炎	10602 間 質 性 肺 疾 患	10603 呼吸 器系 の 他 の 疾 患	11000 消 化 器 系 疾 患	11100 胃十 二指 腸潰 瘍及 び潰 瘍	11200 へび ル腸 閉塞	11300 肝 疾 患	11301 肝コ 性を 除く (硬 変・ アル ル)	11302 そ 肝 の 疾 患	11400 そ 他 の 疾 患 の 消 患	12000 皮 膚 及 び 皮 下 疾 患	
山形県	総数	2	200	16	779	458	182	139	532	15	86	133	58	75	298	28
	男	1	184	10	461	262	111	88	265	7	36	85	27	58	137	9
	女	1	16	6	318	196	71	51	267	8	50	48	31	17	161	19
市部	総数	1	143	10	606	362	144	100	393	12	58	100	40	60	223	24
	男	1	130	6	359	209	87	63	202	5	27	64	17	47	106	8
	女	-	13	4	247	153	57	37	191	7	31	36	23	13	117	16
郡部	総数	1	57	6	173	96	38	39	139	3	28	33	18	15	75	4
	男	-	54	4	102	53	24	25	63	2	9	21	10	11	31	1
	女	1	3	2	71	43	14	14	76	1	19	12	8	4	44	3
村山保健所	総数	-	98	5	357	210	83	64	224	9	32	56	29	27	127	15
	男	-	89	3	233	132	56	45	105	3	14	35	14	21	53	6
	女	-	9	2	124	78	27	19	119	6	18	21	15	6	74	9
最上保健所	総数	1	19	3	66	48	9	9	33	2	4	5	2	3	22	-
	男	-	18	1	31	23	3	5	20	1	3	3	1	2	13	-
	女	1	1	2	35	25	6	4	13	1	1	2	1	1	9	-
置賜保健所	総数	-	42	-	164	83	47	34	119	1	24	32	13	19	62	8
	男	-	38	-	91	44	26	21	57	1	9	24	9	15	23	1
	女	-	4	-	73	39	21	13	62	-	15	8	4	4	39	7
庄内保健所	総数	1	41	8	192	117	43	32	156	3	26	40	14	26	87	5
	男	1	39	6	106	63	26	17	83	2	10	23	3	20	48	2
	女	-	2	2	86	54	17	15	73	1	16	17	11	6	39	3
山形市	総数	-	34	1	169	106	37	26	104	6	17	23	15	8	58	10
	男	-	31	-	114	71	27	16	37	1	6	12	5	7	18	4
	女	-	3	1	55	35	10	10	67	5	11	11	10	1	40	6
米沢市	総数	-	14	-	65	30	25	10	42	1	4	14	6	8	23	2
	男	-	11	-	38	16	15	7	26	1	3	11	4	7	11	1
	女	-	3	-	27	14	10	3	16	-	1	3	2	1	12	1
鶴岡市	総数	-	22	5	93	61	18	14	64	1	12	15	6	9	36	3
	男	-	21	3	54	34	11	9	37	1	5	8	2	6	23	-
	女	-	1	2	39	27	7	5	27	-	7	7	4	3	13	3
酒田市	総数	1	14	-	68	38	17	13	59	2	6	19	7	12	32	2
	男	1	13	-	37	22	9	6	31	1	2	11	1	10	17	2
	女	-	1	-	31	16	8	7	28	1	4	8	6	2	15	-
新庄市	総数	-	4	-	31	22	6	3	12	1	-	2	-	2	9	-
	男	-	4	-	14	11	2	1	6	-	-	1	-	1	5	-
	女	-	-	-	17	11	4	2	6	1	-	1	-	1	4	-
寒河江市	総数	-	6	-	19	8	4	7	19	-	3	4	-	4	12	1
	男	-	5	-	11	4	2	5	12	-	2	3	-	3	7	1
	女	-	1	-	8	4	2	2	7	-	1	1	-	1	5	-
上山市	総数	-	7	1	35	26	5	4	14	-	1	3	-	3	10	1
	男	-	5	1	23	17	3	3	6	-	-	1	-	1	5	-
	女	-	2	-	12	9	2	1	8	-	1	2	-	2	5	1
村山市	総数	-	11	-	18	11	4	3	9	-	3	3	2	1	3	-
	男	-	11	-	14	8	4	2	8	-	3	3	2	1	2	-
	女	-	-	-	4	3	-	1	1	-	-	-	-	-	1	-
長井市	総数	-	6	-	18	6	6	6	17	-	5	4	1	3	8	1
	男	-	6	-	13	4	4	5	6	-	3	3	1	2	-	-
	女	-	-	-	5	2	2	1	11	-	2	1	-	1	8	1
天童市	総数	-	4	3	22	11	10	1	13	-	2	4	-	4	7	1
	男	-	4	2	12	5	6	1	7	-	-	4	-	4	3	-
	女	-	-	1	10	6	4	-	6	-	2	-	-	-	4	1
東根市	総数	-	8	-	28	16	4	8	18	1	-	4	2	2	13	1
	男	-	6	-	14	6	2	6	13	1	-	3	2	1	9	-
	女	-	2	-	14	10	2	2	5	-	-	1	-	1	4	1
尾花沢市	総数	-	6	-	10	6	3	1	9	-	3	2	1	1	4	-
	男	-	6	-	4	2	1	1	5	-	2	1	-	1	2	-
	女	-	-	-	6	4	2	-	4	-	1	1	1	-	2	-
南陽市	総数	-	7	-	30	21	5	4	13	-	2	3	-	3	8	2
	男	-	7	-	11	9	1	1	8	-	1	3	-	3	4	-
	女	-	-	-	19	12	4	3	5	-	1	-	-	-	4	2
山辺町	総数	-	3	-	11	6	3	2	6	-	-	2	1	1	4	-
	男	-	3	-	9	5	2	2	3	-	-	1	-	1	2	-
	女	-	-	-	2	1	1	-	3	-	-	1	1	-	2	-

13000 筋及組 骨びの 格結の 系合患	14000 腎系 尿の 路の 生疾 殖器	14100 糸及間 球腎質 体尿管 性疾 性疾 患患	14200 腎 不 全	14201 急性 腎不 全	14202 慢性 腎不 全	14203 詳細 不明 の全	14300 腎系 尿の 路の 他生 殖疾 器患	15000 妊及 娠産 分娩 よ 娩く	16000 周発 産生 した 病 態	16100 妊胎 娠児 期間 発育 障 害	16200 出 産 外 傷	16300 周な 産呼 期び に心 特吸 異血 的管 障 害	16400 周特 産感 産異 染 期的 な症			
69	453	54	324	28	241	55	75	-	3	-	-	1	1	山形県	総数	
25	227	17	182	14	141	27	28	・	2	-	-	1	-		男女	
44	226	37	142	14	100	28	47	-	1	-	-	-	1		男女	
55	345	40	260	21	196	43	45	-	1	-	-	-	-	市部	総数	
20	179	14	149	9	115	25	16	・	-	-	-	-	-		男女	
35	166	26	111	12	81	18	29	-	1	-	-	-	-		男女	
14	108	14	64	7	45	12	30	-	2	-	-	1	-	郡部	総数	
5	48	3	33	5	26	2	12	・	2	-	-	1	-		男女	
9	60	11	31	2	19	10	18	-	-	-	-	-	-		男女	
37	206	21	157	11	119	27	28	-	-	-	-	-	-	村山保健所	総数	
13	102	8	86	6	68	12	8	・	-	-	-	-	-		男女	
24	104	13	71	5	51	15	20	-	-	-	-	-	-		男女	
2	40	6	24	2	21	1	10	-	2	-	-	1	-	最上保健所	総数	
1	22	2	15	1	14	-	5	・	2	-	-	1	-		男女	
1	18	4	9	1	7	1	5	-	-	-	-	-	-		男女	
10	85	10	66	7	41	18	9	-	1	-	-	-	-	1	置賜保健所	総数
4	45	3	39	4	24	11	3	・	-	-	-	-	-		男女	
6	40	7	27	3	17	7	6	-	1	-	-	-	-	1		男女
20	122	17	77	8	60	9	28	-	-	-	-	-	-		庄内保健所	総数
7	58	4	42	3	35	4	12	・	-	-	-	-	-		男女	
13	64	13	35	5	25	5	16	-	-	-	-	-	-		男女	
18	84	6	67	1	56	10	11	-	-	-	-	-	-		山形市	総数
4	42	-	38	1	32	5	4	・	-	-	-	-	-		男女	
14	42	6	29	-	24	5	7	-	-	-	-	-	-		男女	
2	25	5	19	3	11	5	1	-	-	-	-	-	-		米沢市	総数
-	12	3	9	2	4	3	-	・	-	-	-	-	-		男女	
2	13	2	10	1	7	2	1	-	-	-	-	-	-		男女	
7	55	10	37	5	29	3	8	-	-	-	-	-	-		鶴岡市	総数
1	25	2	22	1	20	1	1	・	-	-	-	-	-		男女	
6	30	8	15	4	9	2	7	-	-	-	-	-	-		男女	
10	44	4	31	-	26	5	9	-	-	-	-	-	-		酒田市	総数
5	23	2	16	-	13	3	5	・	-	-	-	-	-		男女	
5	21	2	15	-	13	2	4	-	-	-	-	-	-		男女	
1	13	1	9	-	9	-	3	-	-	-	-	-	-		新庄市	総数
1	9	-	7	-	7	-	2	・	-	-	-	-	-		男女	
-	4	1	2	-	2	-	1	-	-	-	-	-	-		男女	
-	17	2	15	1	13	1	-	-	-	-	-	-	-		寒河江市	総数
-	11	1	10	1	9	-	-	・	-	-	-	-	-		男女	
-	6	1	5	-	4	1	-	-	-	-	-	-	-		男女	
1	12	2	10	1	8	1	-	-	-	-	-	-	-		上山市	総数
-	6	1	5	1	3	1	-	・	-	-	-	-	-		男女	
1	6	1	5	-	5	-	-	-	-	-	-	-	-		男女	
3	10	1	9	3	6	-	-	-	-	-	-	-	-		村山市	総数
1	3	1	2	-	2	-	-	・	-	-	-	-	-		男女	
2	7	-	7	3	4	-	-	-	-	-	-	-	-		男女	
1	17	-	15	2	9	4	2	-	-	-	-	-	-		長井市	総数
1	11	-	11	1	6	4	-	・	-	-	-	-	-		男女	
-	6	-	4	1	3	-	2	-	-	-	-	-	-		男女	
5	21	5	16	3	8	5	-	-	-	-	-	-	-		天童市	総数
3	13	3	10	2	6	2	-	・	-	-	-	-	-		男女	
2	8	2	6	1	2	3	-	-	-	-	-	-	-		男女	
2	21	1	14	1	11	2	6	-	-	-	-	-	-		東根市	総数
2	10	-	9	-	7	2	1	・	-	-	-	-	-		男女	
-	11	1	5	1	4	-	5	-	-	-	-	-	-		男女	
4	9	1	5	-	3	2	3	-	-	-	-	-	-		尾花沢市	総数
2	5	1	2	-	1	1	2	・	-	-	-	-	-		男女	
2	4	-	3	-	2	1	1	-	-	-	-	-	-		男女	
1	17	2	13	1	7	5	2	-	1	-	-	-	-	1	南陽市	総数
-	9	-	8	-	5	3	1	・	-	-	-	-	-		男女	
1	8	2	5	1	2	2	1	-	1	-	-	-	-	1		男女
1	5	-	4	-	2	2	1	-	-	-	-	-	-		山辺町	総数
-	2	-	2	-	2	-	-	・	-	-	-	-	-		男女	
1	3	-	2	-	-	2	1	-	-	-	-	-	-		男女	

第2表 死亡数、性・死因简单分類・保健所一市町村別

	16500 胎の及 見出 及血 び血 及液 性障 新生 児害 害	16600 その周 の産 他期 のに 態	17000 先天 染形 体異 常、 び	17100 先天 経系 の形	17200 先天 循環 器系 の形	17201 先天 心臓 の形	17202 先天 循環 器系 の形	17300 先天 消化 器系 の形	17400 その他 の先 天形	17500 その他 体異 常、 類	18000 検分類 常態 と 微候 及び 異常 との 別	18100 老 衰	18200 乳症 幼児 突然 死群	18300 分 類 さ れ な い も の 他 の 症 状 、 常 に
山形県 総数	-	1	21	1	7	2	5	-	11	2	1,816	1,687	-	129
山形県 男	-	1	8	1	2	1	1	-	5	-	523	447	-	76
山形県 女	-	-	13	-	5	1	4	-	6	2	1,293	1,240	-	53
市部 総数	-	-	20	1	7	2	5	-	11	1	1,356	1,252	-	104
市部 男	-	-	8	1	2	1	1	-	5	-	393	329	-	64
市部 女	-	-	12	-	5	1	4	-	6	1	963	923	-	40
郡部 総数	-	1	1	-	-	-	-	-	-	1	460	435	-	25
郡部 男	-	1	-	-	-	-	-	-	-	-	130	118	-	12
郡部 女	-	-	1	-	-	-	-	-	-	1	330	317	-	13
村山保健所 総数	-	-	12	1	5	2	3	-	6	-	808	773	-	35
村山保健所 男	-	-	5	1	2	1	1	-	2	-	226	202	-	24
村山保健所 女	-	-	7	-	3	1	2	-	4	-	582	571	-	11
最上保健所 総数	-	1	1	-	-	-	-	-	-	1	182	171	-	11
最上保健所 男	-	1	-	-	-	-	-	-	-	-	71	65	-	6
最上保健所 女	-	-	1	-	-	-	-	-	-	1	111	106	-	5
置賜保健所 総数	-	-	4	-	-	-	-	-	4	-	313	284	-	29
置賜保健所 男	-	-	2	-	-	-	-	-	2	-	75	62	-	13
置賜保健所 女	-	-	2	-	-	-	-	-	2	-	238	222	-	16
庄内保健所 総数	-	-	4	-	2	-	2	-	1	1	513	459	-	54
庄内保健所 男	-	-	1	-	-	-	-	-	1	-	151	118	-	33
庄内保健所 女	-	-	3	-	2	-	2	-	-	1	362	341	-	21
山形市 総数	-	-	8	1	3	-	3	-	4	-	392	373	-	19
山形市 男	-	-	3	1	1	-	1	-	1	-	115	101	-	14
山形市 女	-	-	5	-	2	-	2	-	3	-	277	272	-	5
米沢市 総数	-	-	1	-	-	-	-	-	1	-	95	81	-	14
米沢市 男	-	-	1	-	-	-	-	-	1	-	21	14	-	7
米沢市 女	-	-	-	-	-	-	-	-	-	-	74	67	-	7
鶴岡市 総数	-	-	2	-	1	-	1	-	1	-	234	199	-	35
鶴岡市 男	-	-	1	-	-	-	-	-	1	-	73	54	-	19
鶴岡市 女	-	-	1	-	1	-	1	-	-	-	161	145	-	16
酒田市 総数	-	-	2	-	1	-	1	-	-	1	208	194	-	14
酒田市 男	-	-	-	-	-	-	-	-	-	-	58	47	-	11
酒田市 女	-	-	2	-	1	-	1	-	-	1	150	147	-	3
新庄市 総数	-	-	-	-	-	-	-	-	-	-	99	92	-	7
新庄市 男	-	-	-	-	-	-	-	-	-	-	36	31	-	5
新庄市 女	-	-	-	-	-	-	-	-	-	-	63	61	-	2
寒河江市 総数	-	-	-	-	-	-	-	-	-	-	40	37	-	3
寒河江市 男	-	-	-	-	-	-	-	-	-	-	14	12	-	2
寒河江市 女	-	-	-	-	-	-	-	-	-	-	26	25	-	1
上市市 総数	-	-	-	-	-	-	-	-	-	-	38	38	-	-
上市市 男	-	-	-	-	-	-	-	-	-	-	8	8	-	-
上市市 女	-	-	-	-	-	-	-	-	-	-	30	30	-	-
村山市 総数	-	-	1	-	-	-	-	-	1	-	33	31	-	2
村山市 男	-	-	1	-	-	-	-	-	1	-	6	4	-	2
村山市 女	-	-	-	-	-	-	-	-	-	-	27	27	-	-
長井市 総数	-	-	1	-	-	-	-	-	1	-	28	26	-	2
長井市 男	-	-	-	-	-	-	-	-	-	-	10	10	-	-
長井市 女	-	-	1	-	-	-	-	-	1	-	18	16	-	2
天童市 総数	-	-	-	-	-	-	-	-	-	-	58	58	-	-
天童市 男	-	-	-	-	-	-	-	-	-	-	12	12	-	-
天童市 女	-	-	-	-	-	-	-	-	-	-	46	46	-	-
東根市 総数	-	-	3	-	2	2	-	-	1	-	58	54	-	4
東根市 男	-	-	1	-	1	1	-	-	-	-	20	18	-	2
東根市 女	-	-	2	-	1	1	-	-	1	-	38	36	-	2
尾花沢市 総数	-	-	-	-	-	-	-	-	-	-	40	38	-	2
尾花沢市 男	-	-	-	-	-	-	-	-	-	-	12	12	-	-
尾花沢市 女	-	-	-	-	-	-	-	-	-	-	28	26	-	2
南陽市 総数	-	-	2	-	-	-	-	-	2	-	33	31	-	2
南陽市 男	-	-	1	-	-	-	-	-	1	-	8	6	-	2
南陽市 女	-	-	1	-	-	-	-	-	1	-	25	25	-	-
山辺町 総数	-	-	-	-	-	-	-	-	-	-	19	17	-	2
山辺町 男	-	-	-	-	-	-	-	-	-	-	6	4	-	2
山辺町 女	-	-	-	-	-	-	-	-	-	-	13	13	-	-

20000 傷の 病及 び外 死 亡因	20100 不 慮の 事 故	20101 交 通 事 故	20102 転 倒・ 転 落	20103 不 及 慮の 溺 死	20104 不 慮の 窒 息	20105 煙火・ 炎への 火の 曝 び	20106 へ の 曝 露 有害 物質 による	20107 そ の 他 の 事 故	20200 自 殺	20300 他 殺	20400 そ の 他 の 外 因	22000 特 殊 目 的 用 ド	22100 呼 吸 器 症 候 群 〔S A R S〕		
729	480	49	103	104	128	5	10	81	196	1	52	-	-	山形県	総数
456	277	32	60	49	64	4	7	61	149	-	30	-	-		男女
273	203	17	43	55	64	1	3	20	47	1	22	-	-		男女
527	349	35	77	73	94	3	9	58	139	1	38	-	-	市部	総数
320	195	21	48	30	45	2	6	43	104	-	21	-	-		男女
207	154	14	29	43	49	1	3	15	35	1	17	-	-		男女
202	131	14	26	31	34	2	1	23	57	-	14	-	-	郡部	総数
136	82	11	12	19	19	2	1	18	45	-	9	-	-		男女
66	49	3	14	12	15	-	-	5	12	-	5	-	-		男女
323	206	14	51	46	52	4	5	34	92	1	24	-	-	村山保健所	総数
197	119	11	31	23	24	3	4	23	66	-	12	-	-		男女
126	87	3	20	23	28	1	1	11	26	1	12	-	-		男女
74	51	3	10	16	17	1	1	3	20	-	3	-	-	最上保健所	総数
54	34	3	8	9	9	1	1	3	17	-	3	-	-		男女
20	17	-	2	7	8	-	-	-	3	-	-	-	-		男女
158	114	17	22	19	35	-	2	19	33	-	11	-	-	置賜保健所	総数
96	65	13	7	6	23	-	1	15	24	-	7	-	-		男女
62	49	4	15	13	12	-	1	4	9	-	4	-	-		男女
174	109	15	20	23	24	-	2	25	51	-	14	-	-	庄内保健所	総数
109	59	5	14	11	8	-	1	20	42	-	8	-	-		男女
65	50	10	6	12	16	-	1	5	9	-	6	-	-		男女
116	74	7	17	9	22	1	5	13	34	-	8	-	-	山形市	総数
65	37	5	8	4	8	-	4	8	25	-	3	-	-		男女
51	37	2	9	5	14	1	1	5	9	-	5	-	-		男女
46	33	5	8	3	10	-	1	6	8	-	5	-	-	米沢市	総数
26	18	3	2	-	7	-	-	6	5	-	3	-	-		男女
20	15	2	6	3	3	-	1	-	3	-	2	-	-		男女
66	41	4	6	12	8	-	-	11	21	-	4	-	-	鶴岡市	総数
46	26	1	5	7	6	-	-	7	17	-	3	-	-		男女
20	15	3	1	5	2	-	-	4	4	-	1	-	-		男女
73	48	8	11	9	11	-	1	8	19	-	6	-	-	酒田市	総数
40	22	3	7	3	1	-	-	8	15	-	3	-	-		男女
33	26	5	4	6	10	-	1	-	4	-	3	-	-		男女
28	21	-	6	4	9	1	1	-	6	-	1	-	-	新庄市	総数
20	13	-	6	1	4	1	1	-	6	-	1	-	-		男女
8	8	-	-	3	5	-	-	-	-	-	-	-	-		男女
26	18	2	4	5	3	-	-	4	6	-	2	-	-	寒河江市	総数
13	10	1	4	1	1	-	-	3	3	-	-	-	-		男女
13	8	1	-	4	2	-	-	1	3	-	2	-	-		男女
15	7	-	3	1	2	-	-	-	1	8	-	-	-	上山市	総数
8	1	-	1	-	-	-	-	-	7	-	-	-	-		男女
7	6	-	2	1	2	-	-	1	1	-	-	-	-		男女
26	17	1	4	6	3	-	-	3	6	-	3	-	-	村山市	総数
14	9	1	4	1	1	-	-	2	2	-	3	-	-		男女
12	8	-	-	5	2	-	-	1	4	-	-	-	-		男女
20	16	3	2	2	5	-	1	3	3	-	1	-	-	長井市	総数
12	9	2	1	-	4	-	1	1	2	-	1	-	-		男女
8	7	1	1	2	1	-	-	2	1	-	-	-	-		男女
38	22	-	5	9	6	-	-	2	12	1	3	-	-	天童市	総数
26	16	-	4	5	5	-	-	2	9	-	1	-	-		男女
12	6	-	1	4	1	-	-	-	3	1	2	-	-		男女
27	18	1	5	7	4	1	-	-	6	-	3	-	-	東根市	総数
17	12	1	3	5	2	1	-	-	3	-	2	-	-		男女
10	6	-	2	2	2	-	-	-	3	-	1	-	-		男女
23	17	2	4	2	4	-	-	5	5	-	1	-	-	尾花沢市	総数
18	12	2	2	2	2	-	-	4	5	-	1	-	-		男女
5	5	-	2	-	2	-	-	1	-	-	-	-	-		男女
23	17	2	2	4	7	-	-	2	5	-	1	-	-	南陽市	総数
15	10	2	1	1	4	-	-	2	5	-	-	-	-		男女
8	7	-	1	3	3	-	-	-	-	-	1	-	-		男女
7	6	-	-	2	2	-	-	-	2	1	-	-	-	山辺町	総数
6	5	-	-	2	2	-	-	-	1	-	-	-	-		男女
1	1	-	-	-	-	-	-	1	-	-	-	-	-		男女

第2表 死亡数、性・死因简单分類・保健所一市町村別

		総 数	01000 感 染 生 虫 及 び 症	01100 腸 管 感 染 症	01200 結 核	01201 呼 吸 器 結 核	01202 そ の 他 の 結 核	01300 敗 血 症	01400 ウ 肝 イ ル ス 性 炎	01401 B 肝 型 ウ イ ル ス 炎	01402 C 肝 型 ウ イ ル ス 炎	01403 そ ウ イ ル ス の 他 肝 の 炎	01500 ヒ ト 免 疫 不 全 病 （ H I V ）	01600 そ の 他 の 寄 生 虫 感 染 症
中山町	総数	171	1	-	1	1	-	-	-	-	-	-	-	-
	男	93	-	-	-	-	-	-	-	-	-	-	-	-
	女	78	1	-	1	1	-	-	-	-	-	-	-	-
河北町	総数	260	1	-	-	-	-	1	-	-	-	-	-	-
	男	126	-	-	-	-	-	-	-	-	-	-	-	-
	女	134	1	-	-	-	-	1	-	-	-	-	-	-
西川町	総数	113	1	1	-	-	-	-	-	-	-	-	-	-
	男	54	-	-	-	-	-	-	-	-	-	-	-	-
	女	59	1	1	-	-	-	-	-	-	-	-	-	-
朝日町	総数	143	4	-	1	1	-	1	1	-	1	-	-	1
	男	73	1	-	-	-	-	1	-	-	-	-	-	-
	女	70	3	-	1	1	-	-	1	-	1	-	-	1
大江町	総数	149	-	-	-	-	-	-	-	-	-	-	-	-
	男	68	-	-	-	-	-	-	-	-	-	-	-	-
	女	81	-	-	-	-	-	-	-	-	-	-	-	-
大石田町	総数	123	2	1	-	-	-	1	-	-	-	-	-	-
	男	59	1	1	-	-	-	-	-	-	-	-	-	-
	女	64	1	-	-	-	-	1	-	-	-	-	-	-
金山町	総数	91	-	-	-	-	-	-	-	-	-	-	-	-
	男	45	-	-	-	-	-	-	-	-	-	-	-	-
	女	46	-	-	-	-	-	-	-	-	-	-	-	-
最上町	総数	138	3	1	-	-	-	1	-	-	-	-	-	1
	男	65	2	1	-	-	-	-	-	-	-	-	-	1
	女	73	1	-	-	-	-	1	-	-	-	-	-	-
舟形町	総数	119	-	-	-	-	-	-	-	-	-	-	-	-
	男	57	-	-	-	-	-	-	-	-	-	-	-	-
	女	62	-	-	-	-	-	-	-	-	-	-	-	-
真室川町	総数	158	-	-	-	-	-	-	-	-	-	-	-	-
	男	76	-	-	-	-	-	-	-	-	-	-	-	-
	女	82	-	-	-	-	-	-	-	-	-	-	-	-
大蔵村	総数	64	-	-	-	-	-	-	-	-	-	-	-	-
	男	31	-	-	-	-	-	-	-	-	-	-	-	-
	女	33	-	-	-	-	-	-	-	-	-	-	-	-
鮭川村	総数	72	1	-	-	-	-	-	-	-	-	-	-	1
	男	31	-	-	-	-	-	-	-	-	-	-	-	-
	女	41	1	-	-	-	-	-	-	-	-	-	-	1
戸沢村	総数	100	2	-	-	-	-	2	-	-	-	-	-	-
	男	54	1	-	-	-	-	1	-	-	-	-	-	-
	女	46	1	-	-	-	-	1	-	-	-	-	-	-
高畠町	総数	342	4	2	-	-	-	1	1	-	1	-	-	-
	男	168	1	1	-	-	-	-	-	-	-	-	-	-
	女	174	3	1	-	-	-	1	1	-	1	-	-	-
川西町	総数	266	1	-	-	-	-	-	-	-	-	-	-	1
	男	122	1	-	-	-	-	-	-	-	-	-	-	1
	女	144	-	-	-	-	-	-	-	-	-	-	-	-
小国町	総数	136	-	-	-	-	-	-	-	-	-	-	-	-
	男	64	-	-	-	-	-	-	-	-	-	-	-	-
	女	72	-	-	-	-	-	-	-	-	-	-	-	-
白鷹町	総数	243	2	1	-	-	-	-	-	-	-	-	-	1
	男	113	2	1	-	-	-	-	-	-	-	-	-	1
	女	130	-	-	-	-	-	-	-	-	-	-	-	-
飯豊町	総数	130	1	-	-	-	-	-	-	-	-	-	-	1
	男	60	-	-	-	-	-	-	-	-	-	-	-	-
	女	70	1	-	-	-	-	-	-	-	-	-	-	1
三川町	総数	124	1	-	-	-	-	1	-	-	-	-	-	-
	男	61	-	-	-	-	-	-	-	-	-	-	-	-
	女	63	1	-	-	-	-	1	-	-	-	-	-	-
庄内町	総数	292	5	1	-	-	-	3	1	-	1	-	-	-
	男	150	2	-	-	-	-	2	-	-	-	-	-	-
	女	142	3	1	-	-	-	1	1	-	1	-	-	-
遊佐町	総数	256	2	-	-	-	-	1	-	-	-	-	-	1
	男	120	1	-	-	-	-	1	-	-	-	-	-	-
	女	136	1	-	-	-	-	-	-	-	-	-	-	1

02000 新腫瘍物	02100 悪性腫瘍新生物	02101 口唇咽頭口腔悪性腫瘍新生物	02102 食道悪性腫瘍新生物	02103 胃悪性腫瘍新生物	02104 結腸悪性腫瘍新生物	02105 直腸肛門悪性腫瘍新生物	02106 肝臓胆管悪性腫瘍新生物	02107 胆嚢その他の悪性腫瘍新生物	02108 膵臓悪性腫瘍新生物	02109 喉頭悪性腫瘍新生物	02110 気管支悪性腫瘍新生物	02111 皮膚悪性腫瘍新生物		
42	40	-	1	4	3	2	2	3	2	1	11	-	中山町	総数
29	28	-	1	2	2	1	1	2	1	1	9	-		男
13	12	-	-	2	1	1	1	1	1	-	2	-		女
84	81	1	-	15	10	5	3	1	4	1	16	-	河北町	総数
46	44	-	-	7	4	3	-	-	2	1	13	-		男
38	37	1	-	8	6	2	3	1	2	-	3	-		女
22	22	-	2	2	3	-	5	2	1	-	5	-	西川町	総数
11	11	-	-	1	2	-	1	1	-	-	5	-		男
11	11	-	2	1	1	-	4	1	1	-	-	-		女
30	28	-	-	4	4	-	2	3	4	-	6	-	朝日町	総数
20	18	-	-	3	2	-	1	1	1	-	6	-		男
10	10	-	-	1	2	-	1	2	3	-	-	-		女
34	33	-	3	5	3	-	1	4	3	-	5	1	大江町	総数
21	21	-	2	4	2	-	-	1	1	-	3	1		男
13	12	-	1	1	1	-	-	3	2	-	2	-		女
19	18	-	-	3	-	-	2	1	1	-	6	1	大石田町	総数
12	12	-	-	3	-	-	2	-	-	-	5	1		男
7	6	-	-	-	-	-	-	1	1	-	1	-		女
27	25	-	4	5	2	-	-	-	3	-	6	-	金山町	総数
12	11	-	3	1	1	-	-	-	1	-	3	-		男
15	14	-	1	4	1	-	-	-	2	-	3	-		女
43	41	1	-	6	7	2	2	1	5	-	8	-	最上町	総数
22	20	1	-	4	1	-	2	-	5	-	4	-		男
21	21	-	-	2	6	2	-	1	-	-	4	-		女
31	29	-	1	6	6	1	1	-	1	-	7	-	舟形町	総数
18	17	-	1	4	2	1	1	-	1	-	5	-		男
13	12	-	-	2	4	-	-	-	-	-	2	-		女
42	42	-	2	7	6	1	2	2	5	-	8	-	真室川町	総数
23	23	-	2	2	5	-	1	1	3	-	6	-		男
19	19	-	-	5	1	1	1	1	2	-	2	-		女
13	11	-	-	-	-	-	1	1	-	-	3	-	大蔵村	総数
3	3	-	-	-	-	-	-	-	-	-	1	-		男
10	8	-	-	-	-	-	1	1	-	-	2	-		女
19	18	-	1	3	2	1	-	3	2	-	2	-	鮭川村	総数
9	9	-	1	2	2	-	-	1	1	-	-	-		男
10	9	-	-	1	-	1	-	2	1	-	2	-		女
29	28	-	-	2	5	2	3	1	2	-	6	-	戸沢村	総数
17	16	-	-	1	3	1	2	1	1	-	4	-		男
12	12	-	-	1	2	1	1	-	1	-	2	-		女
85	83	-	3	14	10	2	2	4	14	1	16	-	高畠町	総数
45	45	-	3	11	2	1	2	3	4	1	10	-		男
40	38	-	-	3	8	1	-	1	10	-	6	-		女
64	61	3	-	6	8	-	7	1	7	-	10	2	川西町	総数
35	34	3	-	3	4	-	3	1	3	-	8	-		男
29	27	-	-	3	4	-	4	-	4	-	2	2		女
36	33	-	-	4	1	-	2	2	8	-	7	-	小国町	総数
23	21	-	-	2	1	-	2	-	5	-	7	-		男
13	12	-	-	2	-	-	-	2	3	-	-	-		女
61	61	-	1	9	7	-	2	3	7	-	14	-	白鷹町	総数
34	34	-	1	5	3	-	1	1	5	-	11	-		男
27	27	-	-	4	4	-	1	2	2	-	3	-		女
20	20	-	1	2	3	1	-	2	2	-	3	-	飯豊町	総数
13	13	-	1	1	-	1	-	1	2	-	3	-		男
7	7	-	-	1	3	-	-	1	-	-	-	-		女
37	36	2	1	6	4	1	2	5	3	-	5	-	三川町	総数
23	22	-	1	5	3	1	1	3	1	-	3	-		男
14	14	2	-	1	1	-	1	2	2	-	2	-		女
84	82	1	4	12	6	4	1	7	8	-	14	-	庄内町	総数
50	49	1	4	8	-	2	1	1	6	-	9	-		男
34	33	-	-	4	6	2	-	6	2	-	5	-		女
65	62	2	4	9	3	2	2	6	4	1	15	1	遊佐町	総数
41	39	1	4	5	2	2	1	3	3	1	12	-		男
24	23	1	-	4	1	-	1	3	1	-	3	1		女

第2表 死亡数、性・死因简单分類・保健所一市町村別

		02112 乳悪 性腫 房新 生) の物	02113 子悪 性腫 宮新 生) の物	02114 卵悪 性腫 巢新 生) の物	02115 前悪 性腫 立新 生) の物	02116 膀悪 性腫 胱新 生) の物	02117 中悪 性腫 枢神 経系 の物	02118 悪性 リン パ腫	02119 白 血 病	02120 そ組 及の のび 悪性 関連 造血 組織 の腫 物	02121 そ悪 性腫 の他 の物	02200 そ新 腫の の生 瘍他 の物	02201 中そ新 の腫 枢神 経系 の物	02202 中除新 腫そ の生 の他 の物
中山町	総数	-	1	1	2	1	-	2	1	1	2	2	-	2
	男	-	.	.	2	1	-	1	1	1	2	1	-	1
	女	-	1	1	.	-	-	1	-	-	-	1	-	1
河北町	総数	1	2	2	4	4	-	2	3	1	6	3	-	3
	男	-	.	.	4	2	-	1	2	1	4	2	-	2
	女	1	2	2	.	2	-	1	1	-	2	1	-	1
西川町	総数	-	-	1	-	-	-	-	-	-	1	-	-	-
	男	-	.	.	-	-	-	-	-	-	1	-	-	-
	女	-	-	1	.	-	-	-	-	-	-	-	-	-
朝日町	総数	-	-	-	2	-	1	-	-	1	1	2	-	2
	男	-	.	.	2	-	1	-	-	1	2	-	-	2
	女	-	-	-	.	-	-	-	-	1	-	-	-	-
大江町	総数	-	-	-	1	1	1	-	1	-	4	1	1	-
	男	-	.	.	1	1	1	-	1	-	3	-	-	-
	女	-	-	-	.	-	-	-	-	-	1	1	1	-
大石田町	総数	-	-	-	-	2	-	-	-	1	1	1	-	1
	男	-	.	.	-	-	-	-	-	-	1	-	-	-
	女	-	-	-	-	2	-	-	-	1	-	1	-	1
金山町	総数	-	-	-	-	-	-	-	2	2	1	2	1	1
	男	-	.	.	-	-	-	-	1	1	-	1	1	-
	女	-	-	-	.	-	-	-	1	1	1	1	-	1
最上町	総数	1	-	-	-	1	3	3	-	-	1	2	1	1
	男	-	.	.	-	-	2	-	-	-	1	2	1	1
	女	1	-	-	.	1	1	3	-	-	-	-	-	-
舟形町	総数	1	-	-	1	-	2	-	1	-	1	2	1	1
	男	-	.	.	1	-	-	-	1	-	-	1	-	1
	女	1	-	-	.	-	2	-	-	-	1	1	1	-
真室川町	総数	1	1	1	2	1	1	1	1	-	-	-	-	-
	男	-	.	.	2	1	-	-	-	-	-	-	-	-
	女	1	1	1	.	-	1	1	1	-	-	-	-	-
大蔵村	総数	-	-	1	-	1	1	1	-	-	2	2	1	1
	男	-	.	.	-	1	-	-	-	-	1	-	-	-
	女	-	-	1	.	-	1	1	-	-	1	2	1	1
鮭川村	総数	-	1	-	-	-	-	-	-	1	2	1	1	-
	男	-	.	.	-	-	-	-	-	-	2	-	-	-
	女	-	1	-	.	-	-	-	-	1	-	1	1	-
戸沢村	総数	-	1	-	2	-	-	-	2	1	1	1	-	1
	男	-	.	.	2	-	-	-	-	1	-	1	-	1
	女	-	1	-	.	-	-	-	2	-	1	-	-	-
高畠町	総数	3	4	1	4	1	-	1	-	-	3	2	-	2
	男	-	.	.	4	1	-	1	-	-	2	-	-	-
	女	3	4	1	.	-	-	-	-	-	1	2	-	2
川西町	総数	1	1	1	5	-	1	2	-	-	6	3	-	3
	男	-	.	.	5	-	1	-	-	-	3	1	-	1
	女	1	1	1	.	-	-	2	-	-	3	2	-	2
小国町	総数	1	-	2	1	-	1	-	1	-	3	3	1	2
	男	-	.	.	1	-	1	-	-	-	2	2	1	1
	女	1	-	2	.	-	-	-	1	-	1	1	-	1
白鷹町	総数	2	1	2	5	-	-	2	-	2	4	-	-	-
	男	-	.	.	5	-	-	-	-	-	2	-	-	-
	女	2	1	2	.	-	-	2	-	2	2	-	-	-
飯豊町	総数	-	1	-	-	1	-	1	-	-	3	-	-	-
	男	-	.	.	-	1	-	-	-	-	3	-	-	-
	女	-	1	-	.	-	-	1	-	-	-	-	-	-
三川町	総数	1	-	1	-	-	-	1	2	-	2	1	-	1
	男	-	.	.	-	-	-	1	2	-	1	1	-	1
	女	1	-	1	.	-	-	-	-	-	1	-	-	-
庄内町	総数	3	-	1	4	3	-	5	3	1	5	2	-	2
	男	-	.	.	4	2	-	4	3	1	3	1	-	1
	女	3	-	1	.	1	-	1	-	-	2	1	-	1
遊佐町	総数	1	1	2	2	1	1	1	1	-	3	3	-	3
	男	-	.	.	2	1	-	-	-	-	2	2	-	2
	女	1	1	2	.	-	1	1	1	-	1	1	-	1

03000 血液及び造血器に 免疫機構の障害 の疾患並びに	03100 貧血	03200 免疫機構の障害 及び他の血液の 疾患並びに	04000 内臓及び代謝疾 病の栄養	04100 糖尿病	04200 その他代謝疾 病の栄養	05000 精神運動の障 害及び	05100 血細管性不明 性の症	05200 その精神の障 害及び	06000 神経系の疾患	06100 髄膜炎	06200 関連症候群 の性質	06300 パーキンソン病		
-	-	-	2	2	-	6	5	1	12	-	1	-	中山町	総数
-	-	-	1	1	-	-	-	-	5	-	1	-		男
-	-	-	1	1	-	6	5	1	7	-	-	-		女
2	1	1	4	2	2	6	6	-	6	-	-	1	河北町	総数
-	-	-	1	-	1	1	1	-	6	-	-	1		男
2	1	1	3	2	1	5	5	-	-	-	-	-		女
-	-	-	1	1	-	1	1	-	2	-	-	1	西川町	総数
-	-	-	-	-	-	-	-	-	-	-	-	-		男
-	-	-	1	1	-	1	1	-	2	-	-	1		女
-	-	-	1	1	-	-	-	-	3	-	-	-	朝日町	総数
-	-	-	1	1	-	-	-	-	2	-	-	-		男
-	-	-	-	-	-	-	-	-	1	-	-	-		女
-	-	-	-	-	-	1	1	-	2	-	-	-	大江町	総数
-	-	-	-	-	-	-	-	-	1	-	-	-		男
-	-	-	-	-	-	1	1	-	1	-	-	-		女
-	-	-	1	1	-	5	2	3	3	-	-	1	大石田町	総数
-	-	-	-	-	-	2	1	1	2	-	-	-		男
-	-	-	1	1	-	3	1	2	1	-	-	-		女
1	1	-	1	-	1	1	1	-	3	-	-	-	金山町	総数
-	-	-	1	-	1	-	-	-	2	-	-	-		男
1	1	-	-	-	-	1	1	-	1	-	-	-		女
-	-	-	1	1	-	4	4	-	3	-	-	-	最上町	総数
-	-	-	-	-	-	2	2	-	3	-	-	-		男
-	-	-	1	1	-	2	2	-	-	-	-	-		女
1	1	-	1	1	-	-	-	-	1	-	-	-	舟形町	総数
1	1	-	-	-	-	-	-	-	1	-	-	-		男
-	-	-	1	1	-	-	-	-	-	-	-	-		女
1	-	1	2	1	1	7	7	-	6	-	-	2	真室川町	総数
-	-	-	-	-	-	2	2	-	2	-	-	-		男
1	-	1	2	1	1	5	5	-	4	-	-	1		女
-	-	-	1	-	1	4	4	-	2	-	-	2	大蔵村	総数
-	-	-	-	-	-	1	2	2	-	-	-	-		男
-	-	-	-	-	-	2	2	-	2	-	-	2		女
-	-	-	-	-	-	-	-	-	5	-	-	2	鮭川村	総数
-	-	-	-	-	-	-	-	-	2	-	-	1		男
-	-	-	-	-	-	-	-	-	3	-	-	1		女
-	-	-	1	1	-	2	2	-	-	-	-	-	戸沢村	総数
-	-	-	1	1	-	-	-	-	-	-	-	-		男
-	-	-	-	-	-	2	2	-	-	-	-	-		女
1	1	-	5	4	1	4	4	-	9	-	2	-	高畠町	総数
1	1	-	3	3	-	4	4	-	6	-	2	-		男
-	-	-	2	1	1	-	-	-	3	-	-	-		女
-	-	-	1	1	-	13	13	-	12	-	-	-	川西町	総数
-	-	-	1	1	-	3	3	-	6	-	-	-		男
-	-	-	-	-	-	10	10	-	6	-	-	-		女
-	-	-	1	1	-	-	-	-	8	-	-	-	小国町	総数
-	-	-	-	-	-	-	-	-	3	-	-	-		男
-	-	-	1	1	-	-	-	-	5	-	-	-		女
2	-	2	1	1	-	5	5	-	12	-	-	1	白鷹町	総数
2	-	2	1	1	-	1	1	-	6	-	-	1		男
-	-	-	-	-	-	4	4	-	6	-	-	-		女
-	-	-	1	1	-	2	2	-	2	-	-	-	飯豊町	総数
-	-	-	1	1	-	1	1	-	1	-	-	-		男
-	-	-	-	-	-	1	1	-	1	-	-	1		女
1	1	-	2	1	1	1	1	-	10	-	1	-	三川町	総数
-	-	-	2	1	1	-	-	-	6	-	1	-		男
1	1	-	-	-	-	1	1	-	4	-	-	-		女
1	1	-	5	2	3	-	-	-	4	-	-	1	庄内町	総数
-	-	-	2	-	2	-	-	-	1	-	-	-		男
1	1	-	3	2	1	-	-	-	3	-	-	-		女
2	1	1	9	6	3	4	4	-	10	-	-	-	遊佐町	総数
1	-	1	4	3	1	1	1	-	3	-	-	-		男
1	1	-	5	3	2	3	3	-	7	-	-	-		女

第2表 死亡数、性・死因简单分類・保健所一市町村別

		06400 アハ イ ル マ ー ツ 病	06500 そ の 他 の 疾 患	07000 眼 付 属 器 の 疾 び 患	08000 耳 突 及 び の 乳 疾 様 患	09000 循 の 環 疾 器 系 患	09100 高 血 圧 性 疾 患	09101 高 心 血 圧 及 腎 疾 患 性 び 患	09102 そ の 他 の 疾 患	09200 心 疾 患 を 除 く 高 血 圧 性 疾 患	09201 慢 性 リ ウ マ チ 疾 患	09202 急 性 心 筋 梗 塞	09203 そ の 他 の 疾 患	09204 心 ウ マ チ 疾 患 非 性 患
中山町	総数	9	2	-	-	53	-	-	-	26	1	8	2	-
	男	2	2	-	-	25	-	-	-	15	1	4	1	-
	女	7	-	-	-	28	-	-	-	11	-	4	1	-
河北町	総数	3	2	-	-	73	2	1	1	47	1	11	4	3
	男	3	2	-	-	27	-	-	-	22	-	5	1	1
	女	-	-	-	-	46	2	1	1	25	1	6	3	2
西川町	総数	-	1	-	-	38	1	1	-	28	-	11	1	4
	男	-	-	-	-	20	1	1	-	15	-	5	1	4
	女	-	1	-	-	18	-	-	-	13	-	6	-	-
朝日町	総数	2	1	-	-	53	-	-	-	35	2	10	3	-
	男	1	1	-	-	22	-	-	-	15	1	3	2	-
	女	1	-	-	-	31	-	-	-	20	1	7	1	-
大江町	総数	-	2	-	-	47	-	-	-	28	-	6	-	2
	男	-	1	-	-	18	-	-	-	11	-	5	-	-
	女	-	1	-	-	29	-	-	-	17	-	1	-	2
大石田町	総数	1	1	-	-	29	-	-	-	14	-	-	4	1
	男	1	-	-	-	13	-	-	-	8	-	-	3	1
	女	-	1	-	-	16	-	-	-	6	-	-	1	-
金山町	総数	2	1	-	-	27	-	-	-	19	-	8	1	1
	男	1	1	-	-	13	-	-	-	10	-	5	1	1
	女	1	-	-	-	14	-	-	-	9	-	3	-	-
最上町	総数	2	1	-	-	44	3	2	1	30	1	10	2	-
	男	2	1	-	-	17	2	2	-	12	-	6	2	-
	女	-	-	-	-	27	1	-	1	18	1	4	-	-
舟形町	総数	-	1	-	-	24	-	-	-	15	-	7	-	2
	男	-	1	-	-	7	-	-	-	4	-	4	-	-
	女	-	-	-	-	17	-	-	-	11	-	3	-	2
真室川町	総数	4	-	-	-	50	-	-	-	26	-	9	1	2
	男	1	-	-	-	18	-	-	-	11	-	6	1	-
	女	3	-	-	-	32	-	-	-	15	-	3	-	2
大蔵村	総数	-	-	-	-	20	1	1	-	9	-	2	1	-
	男	-	-	-	-	10	-	-	-	5	-	2	-	-
	女	-	-	-	-	10	1	1	-	4	-	-	1	-
鮭川村	総数	2	1	-	-	20	-	-	-	9	-	5	1	-
	男	-	1	-	-	7	-	-	-	3	-	2	-	-
	女	2	-	-	-	13	-	-	-	6	-	3	1	-
戸沢村	総数	-	-	-	-	22	-	-	-	12	1	2	1	-
	男	-	-	-	-	10	-	-	-	5	-	1	1	-
	女	-	-	-	-	12	-	-	-	7	1	1	-	-
高畠町	総数	5	2	-	-	106	2	1	1	64	-	13	7	2
	男	2	2	-	-	51	1	1	-	32	-	11	4	-
	女	3	-	-	-	55	1	-	1	32	-	2	3	2
川西町	総数	8	4	-	-	86	1	-	1	52	-	11	8	7
	男	5	1	-	-	33	-	-	-	21	-	5	5	-
	女	3	3	-	-	53	1	-	1	31	-	6	3	7
小国町	総数	7	1	-	-	27	-	-	-	14	-	4	-	2
	男	2	1	-	-	10	-	-	-	4	-	-	-	-
	女	5	-	-	-	17	-	-	-	10	-	4	-	2
白鷹町	総数	10	1	-	-	57	-	-	-	23	-	5	-	2
	男	5	-	-	-	25	-	-	-	13	-	2	-	2
	女	5	1	-	-	32	-	-	-	10	-	3	-	-
飯豊町	総数	-	1	-	-	43	2	1	1	21	-	1	1	4
	男	-	1	-	-	15	-	-	-	9	-	1	-	2
	女	-	-	-	-	28	2	1	1	12	-	-	1	2
三川町	総数	7	2	-	-	30	1	-	1	13	-	1	2	1
	男	3	2	-	-	9	-	-	-	4	-	-	-	-
	女	4	-	-	-	21	1	-	1	9	-	1	2	1
庄内町	総数	3	-	-	-	67	1	-	1	43	1	15	6	3
	男	1	-	-	-	34	-	-	-	24	-	10	3	1
	女	2	-	-	-	33	1	-	1	19	1	5	3	2
遊佐町	総数	7	3	-	-	73	4	-	4	30	-	9	4	2
	男	1	2	-	-	32	1	-	1	8	-	3	2	-
	女	6	1	-	-	41	3	-	3	22	-	6	2	2

09205	09206	09207	09208	09300	09301	09302	09303	09304	09400	09500	10000	10100	10200		
心	不	心	そ	脳	く	脳	脳	そ	大	そ	呼	イ	肺		
筋	整	不	の	脳	も	内	梗	脳	及	器	吸	ン			
症	導	全	疾	血	腹	出	塞	の	動	系	疾	フ	炎		
び	障		他	管	下	血		患	脈	の	器	ル			
言	及		の	疾	出			の	解	他	系	ザ			
	障		患	患	血			患	離	疾	患				
	及									環					
	言	全								患	系				
-	3	12	-	23	3	6	14	-	2	2	27	-	13	中山町	総数
-	3	6	-	10	2	3	5	-	-	-	20	-	10		男
-	-	6	-	13	1	3	9	-	2	2	7	-	3		女
-	6	19	3	21	1	7	13	-	2	1	32	-	16	河北町	総数
-	5	8	2	5	-	2	3	-	-	-	24	-	11		男
-	1	11	1	16	1	5	10	-	2	1	8	-	5		女
1	-	11	-	8	-	1	7	-	1	-	14	-	7	西川町	総数
1	-	4	-	3	-	-	3	-	1	-	11	-	5		男
-	-	7	-	5	-	1	4	-	-	-	3	-	2		女
-	6	14	-	16	2	2	12	-	2	-	20	-	10	朝日町	総数
-	4	5	-	7	1	1	5	-	-	-	13	-	7		男
-	2	9	-	9	1	1	7	-	2	-	7	-	3		女
-	2	18	-	14	-	3	11	-	3	2	20	-	11	大江町	総数
-	1	5	-	6	-	2	4	-	1	-	15	-	7		男
-	1	13	-	8	-	1	7	-	2	2	5	-	4		女
1	1	7	-	14	1	3	10	-	1	-	17	-	9	大石田町	総数
-	1	3	-	5	-	1	4	-	-	-	13	-	6		男
1	-	4	-	9	1	2	6	-	1	-	4	-	3		女
-	1	7	1	8	-	5	3	-	-	-	11	-	6	金山町	総数
-	-	3	-	3	-	2	1	-	-	-	7	-	3		男
-	1	4	1	5	-	3	2	-	-	-	4	-	3		女
-	4	13	-	9	-	2	7	-	2	-	14	-	7	最上町	総数
-	-	4	-	3	-	2	1	-	-	-	10	-	4		男
-	4	9	-	6	-	-	6	-	2	-	4	-	3		女
-	2	4	-	8	-	2	6	-	-	1	13	-	7	舟形町	総数
-	-	-	-	3	-	-	3	-	-	-	7	-	4		男
-	2	4	-	5	-	2	3	-	-	1	6	-	3		女
-	3	10	1	21	2	4	14	1	1	2	25	-	12	真室川町	総数
-	-	4	-	5	-	2	3	-	-	2	12	-	4		男
-	3	6	1	16	2	2	11	1	1	-	13	-	8		女
1	4	1	-	7	-	1	5	1	3	-	8	-	1	大蔵村	総数
1	2	-	-	2	-	1	-	1	3	-	4	-	1		男
-	2	1	-	5	-	-	5	-	-	-	4	-	-		女
-	2	1	-	9	1	1	7	-	-	2	12	-	3	鮭川村	総数
-	1	-	-	3	-	-	3	-	-	1	7	-	2		男
-	1	1	-	6	1	1	4	-	-	1	5	-	1		女
-	-	6	2	10	2	-	8	-	-	-	13	-	6	戸沢村	総数
-	-	3	-	5	1	-	4	-	-	-	5	-	2		男
-	-	3	2	5	1	-	4	-	-	-	8	-	4		女
-	10	31	1	32	1	10	20	1	5	3	46	1	22	高畠町	総数
-	5	12	-	14	1	5	8	-	4	-	27	1	14		男
-	5	19	1	18	-	5	12	1	1	3	19	-	8		女
2	3	20	1	28	2	3	23	-	5	-	31	-	13	川西町	総数
2	1	8	-	10	-	2	8	-	2	-	22	-	8		男
-	2	12	1	18	2	1	15	-	3	-	9	-	5		女
-	4	4	-	7	-	1	5	1	6	-	10	-	3	小国町	総数
-	1	3	-	2	-	1	1	-	4	-	4	-	1		男
-	3	1	-	5	-	-	4	1	2	-	6	-	2		女
-	7	9	-	31	3	7	20	1	3	-	29	3	17	白鷹町	総数
-	5	4	-	10	-	4	6	-	2	-	19	2	10		男
-	2	5	-	21	3	3	14	1	1	-	10	1	7		女
1	4	10	-	19	2	5	12	-	1	-	21	-	12	飯豊町	総数
-	2	4	-	5	1	1	3	-	1	-	15	-	8		男
1	2	6	-	14	1	4	9	-	-	-	6	-	4		女
-	3	6	-	15	-	2	13	-	-	1	13	-	9	三川町	総数
-	2	2	-	5	-	1	4	-	-	-	6	-	3		男
-	1	4	-	10	-	1	9	-	-	1	7	-	6		女
1	6	10	1	19	5	3	11	-	4	-	52	-	27	庄内町	総数
1	2	6	1	9	1	1	7	-	1	-	26	-	12		男
-	4	4	-	10	4	2	4	-	3	-	26	-	15		女
-	5	10	-	36	4	3	28	1	3	-	29	1	18	遊佐町	総数
-	2	1	-	21	2	1	17	1	2	-	18	-	12		男
-	3	9	-	15	2	2	11	-	1	-	11	1	6		女

第2表 死亡数、性・死因简单分類・保健所一市町村別

	10300	10400	10500	10600	10601	10602	10603	11000	11100	11200	11300	11301	11302	11400	12000
	急性 気管支 肺炎	慢性 閉塞性 疾患	喘 息	呼吸器 系 の 疾 患	誤 嚥 性 肺 炎	間 質 性 肺 疾 患	呼吸器 系 の 他 の 疾 患	消化器 系 疾 患	胃十二指腸 潰瘍及 び潰瘍	へ及び 腸閉塞	肝 疾 患	肝臓 性病 （除く 硬変・ アル ル）	そ の 疾 患	呼吸器 系 の 他 の 疾 患	皮膚 組 織 の 疾 患
中山町	総数	-	3	-	11	6	1	4	5	-	-	1	-	4	1
	男	-	2	-	8	5	1	2	-	-	1	-	-	1	1
	女	-	1	-	3	1	-	2	3	-	-	-	-	3	-
河北町	総数	-	5	-	11	3	6	2	6	-	1	5	4	1	-
	男	-	5	-	8	3	4	1	3	-	-	3	2	1	-
	女	-	-	-	3	-	2	1	3	-	1	2	2	-	-
西川町	総数	-	4	-	3	3	-	-	5	1	-	1	-	1	3
	男	-	4	-	2	2	-	-	2	-	-	-	-	1	1
	女	-	-	-	1	1	-	-	3	1	-	-	-	-	2
朝日町	総数	-	1	-	9	3	5	1	4	-	1	1	1	-	2
	男	-	1	-	5	1	3	1	1	-	1	1	-	-	-
	女	-	-	-	4	2	2	-	3	-	-	-	-	-	2
大江町	総数	-	3	-	6	2	-	4	7	-	-	2	1	1	5
	男	-	3	-	5	1	-	4	1	-	-	-	-	1	-
	女	-	-	-	1	1	-	-	6	-	-	2	1	1	4
大石田町	総数	-	3	-	5	3	1	1	5	1	1	1	1	-	2
	男	-	3	-	4	2	1	1	5	1	1	1	-	2	-
	女	-	-	-	1	1	-	-	-	-	-	-	-	-	-
金山町	総数	-	1	-	4	3	1	-	2	1	-	-	-	-	1
	男	-	1	-	3	2	1	-	2	1	-	-	-	1	-
	女	-	-	-	1	1	-	-	-	-	-	-	-	-	-
最上町	総数	-	2	-	5	3	-	2	3	-	1	-	-	-	2
	男	-	2	-	4	3	-	1	1	-	1	-	-	-	-
	女	-	-	-	1	-	-	1	2	-	-	-	-	-	2
舟形町	総数	-	1	-	5	2	1	2	6	-	1	1	1	-	4
	男	-	1	-	2	1	-	1	4	-	1	-	-	-	3
	女	-	-	-	3	1	1	1	2	-	-	1	1	-	1
真室川町	総数	-	7	3	3	3	-	-	3	-	-	1	1	-	2
	男	-	6	1	1	1	-	-	2	-	-	1	1	-	1
	女	-	1	2	2	2	-	-	1	-	-	-	-	-	1
大蔵村	総数	-	1	-	6	5	-	1	2	-	2	-	-	-	-
	男	-	1	-	2	1	-	1	1	-	1	-	-	-	-
	女	-	-	-	4	4	-	-	1	-	1	-	-	-	-
鮭川村	総数	1	2	-	6	4	1	1	3	-	-	1	-	1	2
	男	-	2	-	3	2	-	1	3	-	-	1	-	1	2
	女	1	-	-	3	2	1	-	-	-	-	-	-	-	-
戸沢村	総数	-	1	-	6	6	-	-	2	-	-	-	-	-	2
	男	-	1	-	2	2	-	-	1	-	-	-	-	-	1
	女	-	-	-	4	4	-	-	1	-	-	-	-	-	1
高畠町	総数	-	5	-	18	10	4	4	14	-	2	6	3	3	6
	男	-	4	-	8	5	2	1	8	-	2	4	2	2	2
	女	-	1	-	10	5	2	3	6	-	-	2	1	1	4
川西町	総数	-	7	-	11	3	4	4	13	-	7	2	2	-	4
	男	-	7	-	7	3	2	2	4	-	-	1	1	-	3
	女	-	-	-	4	-	2	2	9	-	7	1	1	-	1
小国町	総数	-	-	-	7	6	-	1	6	-	2	-	-	-	4
	男	-	-	-	3	2	-	1	-	-	-	-	-	-	-
	女	-	-	-	4	4	-	-	6	-	2	-	-	-	4
白鷹町	総数	-	2	-	7	3	1	3	8	-	-	3	1	2	5
	男	-	2	-	5	1	1	3	4	-	-	2	1	1	2
	女	-	-	-	2	2	-	-	4	-	-	1	-	1	3
飯豊町	総数	-	1	-	8	4	2	2	6	-	2	-	-	-	4
	男	-	1	-	6	4	1	1	1	-	-	-	-	-	1
	女	-	-	-	2	-	1	1	5	-	2	-	-	-	3
三川町	総数	-	-	-	4	2	-	2	6	-	-	2	1	1	4
	男	-	-	-	3	2	-	1	3	-	-	1	-	1	2
	女	-	-	-	1	-	-	1	3	-	-	1	1	-	2
庄内町	総数	-	2	1	22	12	8	2	18	-	5	2	-	2	11
	男	-	2	1	11	5	6	-	9	-	2	2	-	2	5
	女	-	-	-	11	7	2	2	9	-	3	-	-	-	6
遊佐町	総数	-	3	2	5	4	-	1	9	-	3	2	-	2	4
	男	-	3	2	1	-	-	1	3	-	1	1	-	1	1
	女	-	-	-	4	4	-	-	6	-	2	1	-	1	3

13000 筋及組 骨織の 格結疾 系合患	14000 腎尿系 路の疾 器患	14100 糸及び 球腎性 体尿管 疾患患	14200 腎 不 全	14201 急性 腎不 全	14202 慢性 腎不 全	14203 詳腎 細不 明の 全	14300 腎尿系 の路の 他殖疾 器患	15000 妊及び 産産じ 分よ 娩く	16000 周発 産生 した 病態 に	16100 妊胎関 娠児連 期間す 及育る 障害	16200 出 産 外 傷	16300 周な及 産呼び 期に吸 特異的心 的管障 害	16400 周特感 産異 期的 にな症		
1	4	1	3	-	2	1	-	-	-	-	-	-	-	中山町	総数
-	4	1	3	-	2	1	-	-	-	-	-	-	-		男
1	-	-	-	-	-	-	-	-	-	-	-	-	-		女
2	9	-	6	1	4	1	3	-	-	-	-	-	-	河北町	総数
1	2	-	1	1	-	-	1	-	-	-	-	-	-		男
1	7	-	5	-	4	1	2	-	-	-	-	-	-		女
-	1	-	1	-	1	-	-	-	-	-	-	-	-	西川町	総数
-	-	-	-	-	-	-	-	-	-	-	-	-	-		男
-	6	1	1	-	1	-	4	-	-	-	-	-	-		女
-	1	-	1	-	1	-	-	-	-	-	-	-	-	朝日町	総数
-	5	1	-	-	-	-	4	-	-	-	-	-	-		男
-	2	-	2	-	2	-	-	-	-	-	-	-	-		女
-	2	-	2	-	2	-	-	-	-	-	-	-	-	大江町	総数
-	-	-	-	-	-	-	-	-	-	-	-	-	-		男
-	5	1	4	-	2	2	-	-	-	-	-	-	-		女
-	-	-	-	-	-	-	-	-	-	-	-	-	-	大石田町	総数
-	5	1	4	-	2	2	-	-	-	-	-	-	-		男
-	3	-	2	1	1	-	1	-	-	-	-	-	-		女
-	2	-	1	-	1	-	-	-	-	-	-	-	-	金山町	総数
-	1	-	1	1	-	-	-	-	-	-	-	-	-		男
1	7	1	3	-	2	1	3	-	-	-	-	-	-		女
-	2	1	1	-	1	-	-	-	-	-	-	-	-	最上町	総数
1	5	-	2	-	1	1	3	-	-	-	-	-	-		男
-	6	-	4	1	3	-	2	-	-	-	-	-	-		女
-	3	-	2	1	1	-	1	-	-	-	-	-	-	舟形町	総数
-	3	-	2	-	2	-	1	-	-	-	-	-	-		男
-	3	1	1	-	1	-	1	-	1	-	-	-	-		女
-	1	-	-	-	-	-	1	-	-	1	-	-	1	真室川町	総数
-	2	1	1	-	1	-	-	-	-	-	-	-	-		男
-	1	1	-	-	-	-	-	-	1	-	-	-	-		女
-	1	1	-	-	-	-	-	-	1	-	-	-	-	大蔵村	総数
-	-	-	-	-	-	-	-	-	-	-	-	-	-		男
-	1	-	1	-	1	-	-	-	-	-	-	-	-		女
-	1	-	-	-	-	-	-	-	-	-	-	-	-	鮭川村	総数
-	1	-	1	-	1	-	-	-	-	-	-	-	-		男
-	6	2	4	-	4	-	-	-	-	-	-	-	-		女
-	4	-	4	-	4	-	-	-	-	-	-	-	-	戸沢村	総数
-	2	2	-	-	-	-	-	-	-	-	-	-	-		男
3	10	1	6	-	4	2	3	-	-	-	-	-	-		女
2	4	-	3	-	3	-	1	-	-	-	-	-	-	高畠町	総数
1	6	1	3	-	1	2	2	-	-	-	-	-	-		男
2	7	1	5	-	3	2	1	-	-	-	-	-	-		女
1	4	-	3	-	2	1	1	-	-	-	-	-	-	川西町	総数
1	3	1	2	-	1	1	-	-	-	-	-	-	-		男
-	6	1	5	1	4	-	-	-	-	-	-	-	-		女
-	2	-	2	1	1	-	-	-	-	-	-	-	-	小国町	総数
-	4	1	3	-	3	-	-	-	-	-	-	-	-		男
-	2	-	2	-	2	-	-	-	-	-	-	-	-		女
-	2	-	2	-	2	-	-	-	-	-	-	-	-	白鷹町	総数
-	-	-	-	-	-	-	-	-	-	-	-	-	-		男
1	1	-	1	-	1	-	-	-	-	-	-	-	-		女
-	1	-	1	-	1	-	-	-	-	-	-	-	-	飯豊町	総数
1	-	-	-	-	-	-	-	-	-	-	-	-	-		男
1	3	-	2	1	1	-	1	-	-	-	-	-	-		女
-	3	-	2	1	1	-	1	-	-	-	-	-	-	三川町	総数
1	-	-	-	-	-	-	-	-	-	-	-	-	-		男
1	8	1	2	-	2	-	5	-	-	-	-	-	-		女
1	4	-	1	-	1	-	3	-	-	-	-	-	-	庄内町	総数
-	4	1	1	-	1	-	2	-	-	-	-	-	-		男
1	12	2	5	2	2	1	5	-	-	-	-	-	-		女
-	3	-	1	1	-	-	2	-	-	-	-	-	-	遊佐町	総数
1	9	2	4	1	2	1	3	-	-	-	-	-	-		男

第2表 死亡数、性・死因简单分類・保健所一市町村別

	16500 胎の及 児の出 及血血 び血液 新生性 児障害	16600 その周 の産生 他期した の病態	17000 先天変染 天形体 奇形及異 、び常	17100 神先 経天 系奇 の形	17200 循環先 環天 器奇 系奇 の形	17201 心先 天 臟奇 の形	17202 そ循環先 の環天 器奇 系奇 の形	17300 消先 化天 器奇 系奇 の形	17400 その奇 の形及 他及び 先変天 形	17500 染他 色に 体分 異常、 類の	18000 検分 常類 態さ 床随れ 所示な 見でい 微候及 候他 異常に	18100 老 衰	18200 乳症 幼候 児候 突然 死群	18300 分 類 さ れ な い も の 他 の 症 状 、 異 常 に
中山町	総数	-	-	-	-	-	-	-	-	-	11	11	-	-
	男	-	-	-	-	-	-	-	-	-	1	1	-	-
	女	-	-	-	-	-	-	-	-	-	10	10	-	-
河北町	総数	-	-	-	-	-	-	-	-	-	24	23	-	1
	男	-	-	-	-	-	-	-	-	-	12	11	-	1
	女	-	-	-	-	-	-	-	-	-	12	12	-	-
西川町	総数	-	-	-	-	-	-	-	-	-	23	22	-	1
	男	-	-	-	-	-	-	-	-	-	5	5	-	-
	女	-	-	-	-	-	-	-	-	-	18	17	-	1
朝日町	総数	-	-	-	-	-	-	-	-	-	12	12	-	-
	男	-	-	-	-	-	-	-	-	-	3	3	-	-
	女	-	-	-	-	-	-	-	-	-	9	9	-	-
大江町	総数	-	-	-	-	-	-	-	-	-	32	31	-	1
	男	-	-	-	-	-	-	-	-	-	8	7	-	1
	女	-	-	-	-	-	-	-	-	-	24	24	-	-
大石田町	総数	-	-	-	-	-	-	-	-	-	28	28	-	-
	男	-	-	-	-	-	-	-	-	-	4	4	-	-
	女	-	-	-	-	-	-	-	-	-	24	24	-	-
金山町	総数	-	-	-	-	-	-	-	-	-	9	9	-	-
	男	-	-	-	-	-	-	-	-	-	4	4	-	-
	女	-	-	-	-	-	-	-	-	-	5	5	-	-
最上町	総数	-	-	1	-	-	-	-	-	1	7	7	-	-
	男	-	-	-	-	-	-	-	-	-	1	1	-	-
	女	-	-	1	-	-	-	-	-	1	6	6	-	-
舟形町	総数	-	-	-	-	-	-	-	-	-	30	29	-	1
	男	-	-	-	-	-	-	-	-	-	13	13	-	-
	女	-	-	-	-	-	-	-	-	-	17	16	-	1
真室川町	総数	-	-	-	-	-	-	-	-	-	6	6	-	-
	男	-	-	-	-	-	-	-	-	-	4	4	-	-
	女	-	-	-	-	-	-	-	-	-	2	2	-	-
大蔵村	総数	-	1	-	-	-	-	-	-	-	9	9	-	-
	男	-	1	-	-	-	-	-	-	-	5	5	-	-
	女	-	-	-	-	-	-	-	-	-	4	4	-	-
鮭川村	総数	-	-	-	-	-	-	-	-	-	6	5	-	1
	男	-	-	-	-	-	-	-	-	-	-	-	-	-
	女	-	-	-	-	-	-	-	-	-	6	5	-	1
戸沢村	総数	-	-	-	-	-	-	-	-	-	16	14	-	2
	男	-	-	-	-	-	-	-	-	-	8	7	-	1
	女	-	-	-	-	-	-	-	-	-	8	7	-	1
高畠町	総数	-	-	-	-	-	-	-	-	-	33	31	-	2
	男	-	-	-	-	-	-	-	-	-	4	3	-	1
	女	-	-	-	-	-	-	-	-	-	29	28	-	1
川西町	総数	-	-	-	-	-	-	-	-	-	24	21	-	3
	男	-	-	-	-	-	-	-	-	-	7	5	-	2
	女	-	-	-	-	-	-	-	-	-	17	16	-	1
小国町	総数	-	-	-	-	-	-	-	-	-	26	26	-	-
	男	-	-	-	-	-	-	-	-	-	7	7	-	-
	女	-	-	-	-	-	-	-	-	-	19	19	-	-
白鷹町	総数	-	-	-	-	-	-	-	-	-	55	53	-	2
	男	-	-	-	-	-	-	-	-	-	14	14	-	-
	女	-	-	-	-	-	-	-	-	-	41	39	-	2
飯豊町	総数	-	-	-	-	-	-	-	-	-	19	15	-	4
	男	-	-	-	-	-	-	-	-	-	4	3	-	1
	女	-	-	-	-	-	-	-	-	-	15	12	-	3
三川町	総数	-	-	-	-	-	-	-	-	-	10	8	-	2
	男	-	-	-	-	-	-	-	-	-	3	2	-	1
	女	-	-	-	-	-	-	-	-	-	7	6	-	1
庄内町	総数	-	-	-	-	-	-	-	-	-	31	29	-	2
	男	-	-	-	-	-	-	-	-	-	11	10	-	1
	女	-	-	-	-	-	-	-	-	-	20	19	-	1
遊佐町	総数	-	-	-	-	-	-	-	-	-	30	29	-	1
	男	-	-	-	-	-	-	-	-	-	6	5	-	1
	女	-	-	-	-	-	-	-	-	-	24	24	-	-

20000 傷の 病及び 外死 亡因	20100 不慮の 事故	20101 交通事 故	20102 転倒・ 転落	20103 不及慮 の溺死	20104 不慮の 窒息	20105 煙火・ 炎への 曝び	20106 へびの 毒 物質に よる	20107 その他 の事故	20200 自 殺	20300 他 殺	20400 その他 の外因	22000 特殊 目的 用ド	22100 重呼吸 器 急症候 群 〔SARS〕		
6	3	-	1	1	-	1	-	-	3	-	-	-	-	中山町	総数
5	2	-	1	-	-	1	-	-	3	-	-	-	-		男
1	1	-	-	1	-	-	-	-	-	-	-	-	-		女
11	6	-	2	-	2	1	-	1	4	-	1	-	-	河北町	総数
3	2	-	-	-	-	1	-	1	1	-	-	-	-		男
8	4	-	2	-	2	-	-	-	3	-	1	-	-		女
5	5	1	1	2	-	-	-	1	-	-	-	-	-	西川町	総数
4	4	1	1	2	-	-	-	-	-	-	-	-	-		男
1	1	-	-	-	-	-	-	1	-	-	-	-	-		女
10	7	-	2	1	2	-	-	2	2	-	1	-	-	朝日町	総数
9	7	-	2	1	2	-	-	2	2	-	-	-	-		男
1	-	-	-	-	-	-	-	-	-	-	1	-	-		女
4	3	-	1	-	2	-	-	-	1	-	-	-	-	大江町	総数
2	1	-	-	-	1	-	-	-	1	-	-	-	-		男
2	2	-	1	-	1	-	-	-	-	-	-	-	-		女
9	3	-	2	1	-	-	-	-	4	-	2	-	-	大石田町	総数
7	1	-	1	-	-	-	-	-	4	-	2	-	-		男
2	2	-	1	1	-	-	-	-	-	-	-	-	-		女
6	3	-	1	1	1	-	-	-	3	-	-	-	-	金山町	総数
2	-	-	-	-	-	-	-	-	2	-	-	-	-		男
4	3	-	1	1	1	-	-	-	1	-	-	-	-		女
7	5	1	-	3	1	-	-	-	2	-	-	-	-	最上町	総数
5	3	1	-	2	-	-	-	-	2	-	-	-	-		男
2	2	-	-	1	1	-	-	-	-	-	-	-	-		女
6	5	-	1	2	2	-	-	-	1	-	-	-	-	舟形町	総数
3	3	-	-	1	2	-	-	-	-	-	-	-	-		男
3	2	-	1	1	-	-	-	-	1	-	-	-	-		女
12	6	2	-	2	1	-	-	1	4	-	2	-	-	真室川町	総数
11	6	2	-	2	1	-	-	1	3	-	2	-	-		男
1	-	-	-	-	-	-	-	-	1	-	-	-	-		女
3	2	-	1	-	1	-	-	-	1	-	-	-	-	大蔵村	総数
3	2	-	1	-	1	-	-	-	-	-	-	-	-		男
-	-	-	-	-	-	-	-	-	-	-	-	-	-		女
5	4	-	-	2	1	-	-	1	1	-	-	-	-	鮭川村	総数
3	2	-	-	1	-	-	-	1	1	-	-	-	-		男
2	2	-	-	1	1	-	-	-	-	-	-	-	-		女
7	5	-	1	2	1	-	-	1	2	-	-	-	-	戸沢村	総数
7	5	-	1	2	1	-	-	1	2	-	-	-	-		男
-	-	-	-	-	-	-	-	-	-	-	-	-	-		女
21	16	1	3	4	6	-	-	2	4	-	1	-	-	高畠町	総数
12	8	-	-	2	4	-	-	2	3	-	1	-	-		男
9	8	1	3	2	2	-	-	-	1	-	-	-	-		女
11	8	-	2	3	1	-	-	2	2	-	1	-	-	川西町	総数
5	2	-	-	1	-	-	-	1	2	-	1	-	-		男
6	6	-	2	2	1	-	-	1	-	-	-	-	-		女
15	11	3	1	2	3	-	-	2	4	-	-	-	-	小国町	総数
15	11	3	1	2	3	-	-	2	4	-	-	-	-		男
-	-	-	-	-	-	-	-	-	-	-	-	-	-		女
9	5	1	2	-	1	-	-	1	4	-	-	-	-	白鷹町	総数
3	3	1	1	-	-	-	-	1	-	-	-	-	-		男
6	2	-	1	-	1	-	-	-	4	-	-	-	-		女
13	8	2	2	1	2	-	-	1	3	-	2	-	-	飯豊町	総数
8	4	2	1	-	1	-	-	-	3	-	1	-	-		男
5	4	-	1	1	1	-	-	1	-	-	1	-	-		女
9	4	2	-	-	-	-	-	1	4	-	1	-	-	三川町	総数
6	2	-	-	-	-	-	-	1	4	-	-	-	-		男
3	2	2	-	-	-	-	-	-	-	-	1	-	-		女
16	10	1	2	2	4	-	-	1	4	-	2	-	-	庄内町	総数
10	6	1	2	1	1	-	-	1	3	-	1	-	-		男
6	4	-	-	1	3	-	-	-	1	-	1	-	-		女
10	6	-	1	-	1	-	-	4	3	-	1	-	-	遊佐町	総数
7	3	-	-	-	-	-	-	3	3	-	-	-	-		男
3	3	-	1	-	1	-	-	-	-	-	-	-	-		女

第3表 死亡数、性・年齢(5歳階級)・死因简单分類別

	総数	0歳	1歳	2歳	3歳	4歳	0～4歳	5～9	10～14	15～19	20～24	25～29	30～34
総数	15,320	17	2	-	-	-	19	3	3	8	22	17	36
男	7,490	9	1	-	-	-	10	3	1	5	15	10	29
女	7,830	8	1	-	-	-	9	-	2	3	7	7	7
01000 感染症及び寄生虫症	182	-	-	-	-	-	-	-	-	-	-	-	-
男	81	-	-	-	-	-	-	-	-	-	-	-	-
女	101	-	-	-	-	-	-	-	-	-	-	-	-
01100 腸管感染症	27	-	-	-	-	-	-	-	-	-	-	-	-
男	10	-	-	-	-	-	-	-	-	-	-	-	-
女	17	-	-	-	-	-	-	-	-	-	-	-	-
01200 結核	9	-	-	-	-	-	-	-	-	-	-	-	-
男	5	-	-	-	-	-	-	-	-	-	-	-	-
女	4	-	-	-	-	-	-	-	-	-	-	-	-
01201 呼吸器結核	9	-	-	-	-	-	-	-	-	-	-	-	-
男	5	-	-	-	-	-	-	-	-	-	-	-	-
女	4	-	-	-	-	-	-	-	-	-	-	-	-
01202 その他の結核	-	-	-	-	-	-	-	-	-	-	-	-	-
男	-	-	-	-	-	-	-	-	-	-	-	-	-
女	-	-	-	-	-	-	-	-	-	-	-	-	-
01300 敗血症	61	-	-	-	-	-	-	-	-	-	-	-	-
男	31	-	-	-	-	-	-	-	-	-	-	-	-
女	30	-	-	-	-	-	-	-	-	-	-	-	-
01400 ウイルス肝炎	32	-	-	-	-	-	-	-	-	-	-	-	-
男	10	-	-	-	-	-	-	-	-	-	-	-	-
女	22	-	-	-	-	-	-	-	-	-	-	-	-
01401 B型ウイルス肝炎	5	-	-	-	-	-	-	-	-	-	-	-	-
男	3	-	-	-	-	-	-	-	-	-	-	-	-
女	2	-	-	-	-	-	-	-	-	-	-	-	-
01402 C型ウイルス肝炎	23	-	-	-	-	-	-	-	-	-	-	-	-
男	5	-	-	-	-	-	-	-	-	-	-	-	-
女	18	-	-	-	-	-	-	-	-	-	-	-	-
01403 その他のウイルス肝炎	4	-	-	-	-	-	-	-	-	-	-	-	-
男	2	-	-	-	-	-	-	-	-	-	-	-	-
女	2	-	-	-	-	-	-	-	-	-	-	-	-
01500 ヒト免疫不全ウイルス[HIV]病	-	-	-	-	-	-	-	-	-	-	-	-	-
男	-	-	-	-	-	-	-	-	-	-	-	-	-
女	-	-	-	-	-	-	-	-	-	-	-	-	-
01600 その他の感染症及び寄生虫症	53	-	-	-	-	-	-	-	-	-	-	-	-
男	25	-	-	-	-	-	-	-	-	-	-	-	-
女	28	-	-	-	-	-	-	-	-	-	-	-	-
02000 新生物	4,023	-	-	-	-	-	-	1	1	3	4	3	4
男	2,287	-	-	-	-	-	-	1	-	2	4	1	1
女	1,736	-	-	-	-	-	-	-	1	1	-	2	3
02100 悪性新生物	3,905	-	-	-	-	-	-	1	1	3	4	3	4
男	2,227	-	-	-	-	-	-	1	-	2	4	1	1
女	1,678	-	-	-	-	-	-	-	1	1	-	2	3
02101 口唇、口腔及び咽頭の悪性新生物	69	-	-	-	-	-	-	-	-	-	-	-	-
男	42	-	-	-	-	-	-	-	-	-	-	-	-
女	27	-	-	-	-	-	-	-	-	-	-	-	-
02102 食道の悪性新生物	126	-	-	-	-	-	-	-	-	-	-	-	-
男	110	-	-	-	-	-	-	-	-	-	-	-	-
女	16	-	-	-	-	-	-	-	-	-	-	-	-
02103 胃の悪性新生物	558	-	-	-	-	-	-	-	-	-	-	-	-
男	337	-	-	-	-	-	-	-	-	-	-	-	-
女	221	-	-	-	-	-	-	-	-	-	-	-	-
02104 結腸の悪性新生物	386	-	-	-	-	-	-	-	-	-	-	-	-
男	186	-	-	-	-	-	-	-	-	-	-	-	-
女	200	-	-	-	-	-	-	-	-	-	-	-	-
02105 直腸S状結腸移行部及び直腸の悪性新生物	139	-	-	-	-	-	-	-	-	-	-	-	-
男	76	-	-	-	-	-	-	-	-	-	-	-	-
女	63	-	-	-	-	-	-	-	-	-	-	-	-
02106 肝及び肝内胆管の悪性新生物	210	-	-	-	-	-	-	-	-	-	-	-	-
男	128	-	-	-	-	-	-	-	-	-	-	-	-
女	82	-	-	-	-	-	-	-	-	-	-	-	-
02107 胆のう及びその他の胆道の悪性新生物	231	-	-	-	-	-	-	-	-	-	-	-	-
男	108	-	-	-	-	-	-	-	-	-	-	-	-
女	123	-	-	-	-	-	-	-	-	-	-	-	-

35～39	40～44	45～49	50～54	55～59	60～64	65～69	70～74	75～79	80～84	85～89	90～94	95～99	100歳～	不詳		
48	67	93	150	228	440	833	1,009	1,393	2,453	3,536	3,291	1,371	300	-	総数	
35	39	57	89	149	307	593	695	887	1,385	1,657	1,158	315	51	-		男女
13	28	36	61	79	133	240	314	506	1,068	1,879	2,133	1,056	249	-		男女
-	-	1	-	3	9	7	13	19	40	54	27	8	1	-	01000 感染症及び寄生虫症	男女
-	-	1	-	2	6	4	5	9	24	23	5	1	1	-		男女
-	-	-	-	1	3	3	8	10	16	31	22	7	-	-	01100 腸管感染症	男女
-	-	1	-	-	1	-	2	3	1	7	8	4	-	-		男女
-	-	1	-	-	1	-	1	3	1	2	1	-	-	-	01200 結核	男女
-	-	-	-	-	-	-	1	-	-	5	7	4	-	-		男女
-	-	-	-	-	-	-	-	-	3	6	-	-	-	-	01201 呼吸器結核	男女
-	-	-	-	-	-	-	-	-	2	3	-	-	-	-		男女
-	-	-	-	-	-	-	-	-	1	3	-	-	-	-	01202 その他の結核	男女
-	-	-	-	-	-	-	-	-	3	6	-	-	-	-		男女
-	-	-	-	-	-	-	-	-	2	3	-	-	-	-	01300 敗血症	男女
-	-	-	-	-	3	2	3	5	11	25	9	2	1	-		男女
-	-	-	-	-	2	2	2	2	6	13	3	-	1	-		男女
-	-	-	-	-	1	-	1	3	5	12	6	2	-	-	01400 ウイルス肝炎	男女
-	-	-	-	-	1	1	5	3	9	8	4	1	-	-		男女
-	-	-	-	-	1	-	1	2	4	1	-	1	-	-	01401 B型ウイルス肝炎	男女
-	-	-	-	-	-	1	4	1	5	7	4	-	-	-		男女
-	-	-	-	-	-	1	2	2	-	-	-	-	-	-	01402 C型ウイルス肝炎	男女
-	-	-	-	-	-	1	1	-	-	-	-	-	-	-		男女
-	-	-	-	-	1	-	3	1	7	7	3	1	-	-	01403 その他のウイルス肝炎	男女
-	-	-	-	-	1	-	-	-	2	1	-	1	-	-		男女
-	-	-	-	-	-	-	3	1	5	6	3	-	-	-	01500 ヒト免疫不全ウイルス[HIV]病	男女
-	-	-	-	-	-	-	-	-	2	1	1	-	-	-		男女
-	-	-	-	-	-	-	-	-	2	-	-	-	-	-	01600 その他の感染症及び寄生虫症	男女
-	-	-	-	3	4	4	3	8	16	8	6	1	-	-		男女
-	-	-	-	2	2	2	1	2	11	4	1	-	-	-		男女
-	-	-	-	1	2	2	2	6	5	4	5	1	-	-	02000 新生物	男女
12	23	34	56	100	200	414	457	558	735	794	475	135	14	-		男女
4	9	15	22	49	127	298	324	351	448	402	191	33	5	-		男女
8	14	19	34	51	73	116	133	207	287	392	284	102	9	-	02100 悪性新生物	男女
11	22	34	54	98	193	409	446	544	717	769	453	128	11	-		男女
4	8	15	21	49	121	295	315	342	436	388	187	33	4	-		男女
7	14	19	33	49	72	114	131	202	281	381	266	95	7	-		男女
-	1	-	2	2	7	9	5	10	13	12	5	3	-	-	02101 口唇、口腔及び咽頭の悪性新生物	男女
-	1	-	2	1	5	6	4	6	11	4	2	-	-	-		男女
-	-	-	-	1	2	3	1	4	2	8	3	3	-	-	02102 食道の悪性新生物	男女
-	-	1	1	2	10	15	23	23	28	16	5	2	-	-		男女
-	-	1	1	2	8	14	21	21	26	14	2	-	-	-		男女
-	-	-	-	-	2	1	2	2	2	2	3	2	-	-	02103 胃の悪性新生物	男女
1	2	4	4	12	24	59	59	74	93	131	78	15	2	-		男女
-	-	2	3	9	20	46	49	55	60	59	29	5	-	-		男女
1	2	2	1	3	4	13	10	19	33	72	49	10	2	-	02104 結腸の悪性新生物	男女
2	-	3	5	8	20	33	35	45	68	79	67	21	-	-		男女
1	-	1	3	4	13	24	24	22	33	34	23	4	-	-		男女
1	-	2	2	4	7	9	11	23	35	45	44	17	-	-		男女
1	1	2	4	12	5	22	18	20	25	13	12	3	1	-	02105 直腸S状結腸移行部及び直腸の悪性新生物	男女
-	-	-	4	8	3	13	14	11	14	6	3	-	-	-		男女
1	1	2	-	4	2	9	4	9	11	7	9	3	1	-		男女
-	-	1	-	2	7	25	23	32	52	39	22	7	-	-	02106 肝及び肝内胆管の悪性新生物	男女
-	-	1	-	2	6	24	18	19	33	14	8	3	-	-		男女
-	-	-	-	-	1	1	5	13	19	25	14	4	-	-		男女
-	1	1	1	4	4	13	27	27	53	55	37	8	-	-	02107 胆のう及びその他の胆道の悪性新生物	男女
-	1	-	-	2	2	8	18	19	26	22	8	2	-	-		男女
-	-	1	1	2	2	5	9	8	27	33	29	6	-	-		男女

第3表 死亡数、性・年齢(5歳階級)・死因简单分類別

	総数	0歳	1歳	2歳	3歳	4歳	0～4歳	5～9	10～14	15～19	20～24	25～29	30～34
02108 膣の悪性新生物	397	-	-	-	-	-	-	-	-	-	-	-	-
男女	189	-	-	-	-	-	-	-	-	-	-	-	-
男女	208	-	-	-	-	-	-	-	-	-	-	-	-
02109 喉頭の悪性新生物	11	-	-	-	-	-	-	-	-	-	-	-	-
男女	9	-	-	-	-	-	-	-	-	-	-	-	-
男女	2	-	-	-	-	-	-	-	-	-	-	-	-
02110 気管、気管支及び肺の悪性新生物	790	-	-	-	-	-	-	-	-	-	-	1	1
男女	568	-	-	-	-	-	-	-	-	-	-	-	-
男女	222	-	-	-	-	-	-	-	-	-	-	1	1
02111 皮膚の悪性新生物	13	-	-	-	-	-	-	-	-	-	-	-	-
男女	4	-	-	-	-	-	-	-	-	-	-	-	-
男女	9	-	-	-	-	-	-	-	-	-	-	-	-
02112 乳房の悪性新生物	103	-	-	-	-	-	-	-	-	-	-	-	-
男女	-	-	-	-	-	-	-	-	-	-	-	-	-
男女	103	-	-	-	-	-	-	-	-	-	-	-	-
02113 子宮の悪性新生物	69	-	-	-	-	-	-	-	-	-	-	-	-
男女
男女	69	-	-	-	-	-	-	-	-	-	-	-	-
02114 卵巣の悪性新生物	66	-	-	-	-	-	-	-	-	-	-	-	1
男女
男女	66	-	-	-	-	-	-	-	-	-	-	-	1
02115 前立腺の悪性新生物	125	-	-	-	-	-	-	-	-	-	-	-	-
男女	125	-	-	-	-	-	-	-	-	-	-	-	-
男女
02116 膀胱の悪性新生物	84	-	-	-	-	-	-	-	-	-	-	-	-
男女	59	-	-	-	-	-	-	-	-	-	-	-	-
男女	25	-	-	-	-	-	-	-	-	-	-	-	-
02117 中枢神経系の悪性新生物	41	-	-	-	-	-	-	1	1	2	1	1	1
男女	22	-	-	-	-	-	-	1	-	1	1	-	1
男女	19	-	-	-	-	-	-	-	1	1	-	1	-
02118 悪性リンパ腫	113	-	-	-	-	-	-	-	-	-	1	-	1
男女	55	-	-	-	-	-	-	-	-	-	1	-	-
男女	58	-	-	-	-	-	-	-	-	-	-	-	1
02119 白血病	79	-	-	-	-	-	-	-	-	-	2	-	-
男女	47	-	-	-	-	-	-	-	-	-	2	-	-
男女	32	-	-	-	-	-	-	-	-	-	-	-	-
02120 その他のリンパ組織、造血組織及び関連組織の悪性新生物	51	-	-	-	-	-	-	-	-	-	-	-	-
男女	23	-	-	-	-	-	-	-	-	-	-	-	-
男女	28	-	-	-	-	-	-	-	-	-	-	-	-
02121 その他の悪性新生物	244	-	-	-	-	-	-	-	-	1	-	1	-
男女	139	-	-	-	-	-	-	-	-	1	-	1	-
男女	105	-	-	-	-	-	-	-	-	-	-	-	-
02200 その他の新生物	118	-	-	-	-	-	-	-	-	-	-	-	-
男女	60	-	-	-	-	-	-	-	-	-	-	-	-
男女	58	-	-	-	-	-	-	-	-	-	-	-	-
02201 中枢神経系のその他の新生物	24	-	-	-	-	-	-	-	-	-	-	-	-
男女	11	-	-	-	-	-	-	-	-	-	-	-	-
男女	13	-	-	-	-	-	-	-	-	-	-	-	-
02202 中枢神経系を除くその他の新生物	94	-	-	-	-	-	-	-	-	-	-	-	-
男女	49	-	-	-	-	-	-	-	-	-	-	-	-
男女	45	-	-	-	-	-	-	-	-	-	-	-	-
03000 血液及び造血器の疾患並びに免疫機構の障害	50	-	-	-	-	-	-	-	-	-	-	-	1
男女	20	-	-	-	-	-	-	-	-	-	-	-	1
男女	30	-	-	-	-	-	-	-	-	-	-	-	-
03100 貧血	32	-	-	-	-	-	-	-	-	-	-	-	-
男女	9	-	-	-	-	-	-	-	-	-	-	-	-
男女	23	-	-	-	-	-	-	-	-	-	-	-	-
03200 その他の血液及び造血器の疾患並びに免疫機構の障害	18	-	-	-	-	-	-	-	-	-	-	-	1
男女	11	-	-	-	-	-	-	-	-	-	-	-	1
男女	7	-	-	-	-	-	-	-	-	-	-	-	-
04000 内分泌、栄養及び代謝疾患	219	-	-	-	-	-	-	-	-	-	1	-	-
男女	105	-	-	-	-	-	-	-	-	-	1	-	-
男女	114	-	-	-	-	-	-	-	-	-	-	-	-
04100 糖尿病	125	-	-	-	-	-	-	-	-	-	1	-	-
男女	64	-	-	-	-	-	-	-	-	-	1	-	-
男女	61	-	-	-	-	-	-	-	-	-	-	-	-

35~39	40~44	45~49	50~54	55~59	60~64	65~69	70~74	75~79	80~84	85~89	90~94	95~99	100歳~	不詳		
1	1	4	4	11	17	53	52	55	74	67	45	12	1	-	02108 膝の悪性新生物	
1	1	3	1	5	12	37	33	23	32	24	14	2	1	-		男女
-	-	1	3	6	5	16	19	32	42	43	31	10	-	-	02109 喉頭の悪性新生物	男女
-	-	-	1	-	-	2	-	4	1	-	3	-	-	-		
-	-	-	1	-	-	2	-	4	-	-	2	-	-	-		男女
-	-	-	-	-	-	-	-	-	1	-	1	-	-	-		
1	2	3	4	19	43	80	97	127	152	152	74	31	3	-	02110 気管、気管支及び肺の悪性新生物	男女
1	2	2	1	11	33	68	73	97	117	110	38	13	2	-		男女
-	-	1	3	8	10	12	24	30	35	42	36	18	1	-	02111 皮膚の悪性新生物	
-	-	-	1	-	-	-	2	2	2	3	3	-	-	-		男女
-	-	-	-	-	-	-	1	1	1	-	1	-	-	-		
-	-	-	1	-	-	-	1	1	1	3	2	-	-	-		
1	5	3	9	12	13	12	10	5	11	16	4	2	-	-	02112 乳房の悪性新生物	男女
-	-	-	-	-	-	-	-	-	-	-	-	-	-	-		
1	5	3	9	12	13	12	10	5	11	16	4	2	-	-		男女
1	4	3	2	4	10	10	5	8	5	10	4	3	-	-	02113 子宮の悪性新生物	
.		男女
1	4	3	2	4	10	10	5	8	5	10	4	3	-	-	02114 卵巣の悪性新生物	
1	1	1	3	3	7	7	10	11	8	8	1	3	1	-		男女
.		
1	1	1	3	3	7	7	10	11	8	8	1	3	1	-	02115 前立腺の悪性新生物	男女
-	-	-	1	-	1	11	8	17	29	34	21	3	-	-		
-	-	-	1	-	1	11	8	17	29	34	21	3	-	-		男女
.		
-	-	-	1	1	2	4	12	5	11	27	12	8	1	-	02116 膀胱の悪性新生物	
-	-	-	1	1	1	3	9	4	10	21	8	-	1	-		男女
-	-	-	-	-	1	1	3	1	1	6	4	8	-	-		
2	-	1	2	1	3	3	5	5	5	4	3	-	-	-	02117 中枢神経系の悪性新生物	男女
1	-	1	-	-	3	1	5	2	2	3	-	-	-	-		男女
1	-	-	2	1	-	2	-	3	3	1	3	-	-	-		
-	2	-	2	1	3	10	10	17	21	30	12	3	-	-	02118 悪性リンパ腫	
-	2	-	1	1	2	6	5	13	8	11	4	1	-	-		男女
-	-	-	1	-	1	4	5	4	13	19	8	2	-	-		
-	-	2	2	1	3	15	8	12	14	12	7	1	-	-	02119 白血病	男女
-	-	2	-	-	2	11	7	9	8	3	3	-	-	-		
-	-	-	2	1	1	4	1	3	6	9	4	1	-	-		男女
-	-	-	-	-	4	5	3	10	11	13	5	-	-	-	02120 その他のリンパ組織、造血組織及び関連組織の悪性新生物	男女
-	-	-	-	-	3	4	2	1	3	7	3	-	-	-		
-	-	-	-	-	1	1	1	9	8	6	2	-	-	-		
-	2	5	5	3	10	21	34	35	41	48	33	3	2	-	02121 その他の悪性新生物	男女
-	1	2	2	3	7	17	24	18	23	22	18	-	-	-		
-	1	3	3	-	3	4	10	17	18	26	15	3	2	-		男女
1	1	-	2	2	7	5	11	14	18	25	22	7	3	-	02200 その他の新生物	
-	1	-	1	-	6	3	9	9	12	14	4	-	1	-		男女
1	-	-	1	2	1	2	2	5	6	11	18	7	2	-		
1	1	-	1	2	1	2	-	3	2	5	5	1	-	-	02201 中枢神経系のその他の新生物	男女
-	1	-	-	1	1	1	-	3	1	3	1	-	-	-		
-	-	-	1	2	-	1	-	-	1	2	4	1	-	-		男女
-	-	-	1	-	6	3	11	11	16	20	17	6	3	-	02202 中枢神経系を除くその他の新生物	男女
-	-	-	1	-	5	2	9	6	11	11	3	-	1	-		
-	-	-	-	-	1	1	2	5	5	9	14	6	2	-		
-	-	1	1	-	4	3	6	4	4	14	9	1	2	-	03000 血液及び造血器の疾患並びに免疫機構の障害	男女
-	-	-	-	-	3	2	4	1	3	3	3	-	-	-		
-	-	1	1	-	1	1	2	3	1	11	6	1	2	-		男女
-	-	1	-	-	2	1	4	3	2	11	6	1	1	-	03100 貧血	
-	-	-	-	-	1	1	2	1	1	1	2	-	-	-		男女
-	-	1	-	-	1	-	2	2	1	10	4	1	1	-		
-	-	-	1	-	2	2	2	1	2	3	3	-	1	-	03200 その他の血液及び造血器の疾患並びに免疫機構の障害	男女
-	-	-	-	-	2	1	2	-	2	2	1	-	-	-		
-	-	-	1	-	-	1	-	1	-	1	2	-	1	-		男女
2	-	1	4	7	10	15	18	15	40	42	43	17	4	-	04000 内分泌、栄養及び代謝疾患	男女
2	-	-	2	6	8	13	12	9	25	14	8	4	1	-		
-	-	1	2	1	2	2	6	6	15	28	35	13	3	-		男女
2	-	1	2	4	8	8	13	12	24	20	20	9	1	-	04100 糖尿病	
2	-	-	2	4	6	8	9	7	13	4	4	3	1	-		男女
-	-	1	-	-	2	-	4	5	11	16	16	6	-	-		

第3表 死亡数、性・年齢(5歳階級)・死因簡単分類別

		総数	0歳	1歳	2歳	3歳	4歳	0～4歳	5～9	10～14	15～19	20～24	25～29	30～34
04200	その他の内分泌、 栄養及び代謝疾患	94	-	-	-	-	-	-	-	-	-	-	-	-
	男	41	-	-	-	-	-	-	-	-	-	-	-	-
	女	53	-	-	-	-	-	-	-	-	-	-	-	-
05000	精神及び行動の障害	320	-	-	-	-	-	-	-	-	-	-	-	-
	男	112	-	-	-	-	-	-	-	-	-	-	-	-
	女	208	-	-	-	-	-	-	-	-	-	-	-	-
05100	血管性及び詳細不 明の認知症	293	-	-	-	-	-	-	-	-	-	-	-	-
	男	101	-	-	-	-	-	-	-	-	-	-	-	-
	女	192	-	-	-	-	-	-	-	-	-	-	-	-
05200	その他の精神及び 行動の障害	27	-	-	-	-	-	-	-	-	-	-	-	-
	男	11	-	-	-	-	-	-	-	-	-	-	-	-
	女	16	-	-	-	-	-	-	-	-	-	-	-	-
06000	神経系の疾患	695	2	-	-	-	-	2	-	-	-	1	2	3
	男	259	1	-	-	-	-	1	-	-	-	1	1	3
	女	436	1	-	-	-	-	1	-	-	-	-	1	-
06100	髄膜炎	4	1	-	-	-	-	1	-	-	-	-	-	-
	男	2	-	-	-	-	-	-	-	-	-	-	-	-
	女	2	1	-	-	-	-	1	-	-	-	-	-	-
06200	脊髄性筋萎縮症及 び関連症候群	18	-	-	-	-	-	-	-	-	-	-	-	-
	男	11	-	-	-	-	-	-	-	-	-	-	-	-
	女	7	-	-	-	-	-	-	-	-	-	-	-	-
06300	パーキンソン病	101	-	-	-	-	-	-	-	-	-	-	-	-
	男	43	-	-	-	-	-	-	-	-	-	-	-	-
	女	58	-	-	-	-	-	-	-	-	-	-	-	-
06400	アルツハイマー病	405	-	-	-	-	-	-	-	-	-	-	-	-
	男	125	-	-	-	-	-	-	-	-	-	-	-	-
	女	280	-	-	-	-	-	-	-	-	-	-	-	-
06500	その他の神経系の 疾患	167	1	-	-	-	-	1	-	-	-	1	2	3
	男	78	1	-	-	-	-	1	-	-	-	1	1	3
	女	89	-	-	-	-	-	-	-	-	-	-	1	-
07000	眼及び付属器の疾患	-	-	-	-	-	-	-	-	-	-	-	-	-
	男	-	-	-	-	-	-	-	-	-	-	-	-	-
	女	-	-	-	-	-	-	-	-	-	-	-	-	-
08000	耳及び乳様突起の疾患	-	-	-	-	-	-	-	-	-	-	-	-	-
	男	-	-	-	-	-	-	-	-	-	-	-	-	-
	女	-	-	-	-	-	-	-	-	-	-	-	-	-
09000	循環器系の疾患	4,185	1	-	-	-	-	1	-	-	-	3	2	7
	男	1,902	-	-	-	-	-	-	-	-	-	-	2	7
	女	2,283	1	-	-	-	-	1	-	-	-	3	-	-
09100	高血圧性疾患	78	-	-	-	-	-	-	-	-	-	-	-	-
	男	25	-	-	-	-	-	-	-	-	-	-	-	-
	女	53	-	-	-	-	-	-	-	-	-	-	-	-
09101	高血圧性心疾患及 び心腎疾患	48	-	-	-	-	-	-	-	-	-	-	-	-
	男	18	-	-	-	-	-	-	-	-	-	-	-	-
	女	30	-	-	-	-	-	-	-	-	-	-	-	-
09102	その他の高血圧性疾患	30	-	-	-	-	-	-	-	-	-	-	-	-
	男	7	-	-	-	-	-	-	-	-	-	-	-	-
	女	23	-	-	-	-	-	-	-	-	-	-	-	-
09200	心疾患(高血圧性 を除く)	2,328	1	-	-	-	-	1	-	-	-	1	2	4
	男	1,088	-	-	-	-	-	-	-	-	-	-	2	4
	女	1,240	1	-	-	-	-	1	-	-	-	1	-	-
09201	慢性リウマチ性心 疾患	43	-	-	-	-	-	-	-	-	-	-	-	-
	男	20	-	-	-	-	-	-	-	-	-	-	-	-
	女	23	-	-	-	-	-	-	-	-	-	-	-	-
09202	急性心筋梗塞	651	-	-	-	-	-	-	-	-	-	-	1	1
	男	373	-	-	-	-	-	-	-	-	-	-	1	1
	女	278	-	-	-	-	-	-	-	-	-	-	-	-
09203	その他の虚血性心 疾患	235	-	-	-	-	-	-	-	-	-	-	-	-
	男	134	-	-	-	-	-	-	-	-	-	-	-	-
	女	101	-	-	-	-	-	-	-	-	-	-	-	-
09204	慢性非リウマチ性 心内膜疾患	143	-	-	-	-	-	-	-	-	-	-	-	-
	男	45	-	-	-	-	-	-	-	-	-	-	-	-
	女	98	-	-	-	-	-	-	-	-	-	-	-	-
09205	心筋症	36	-	-	-	-	-	-	-	-	-	-	-	-
	男	21	-	-	-	-	-	-	-	-	-	-	-	-
	女	15	-	-	-	-	-	-	-	-	-	-	-	-
09206	不整脈及び伝導 障害	307	-	-	-	-	-	-	-	-	-	1	-	2
	男	138	-	-	-	-	-	-	-	-	-	-	-	2
	女	169	-	-	-	-	-	-	-	-	-	1	-	-

平成30年

35～39	40～44	45～49	50～54	55～59	60～64	65～69	70～74	75～79	80～84	85～89	90～94	95～99	100歳～	不詳			
-	-	-	2	3	2	7	5	3	16	22	23	8	3	-	04200	その他の内分泌、 栄養及び代謝疾患	男女
-	-	-	-	2	2	5	3	2	12	10	4	1	-	-	-	-	-
-	-	-	2	1	-	2	2	1	4	12	19	7	3	-	-	-	-
-	2	-	-	2	1	5	7	21	48	81	95	45	13	-	05000	精神及び行動の障害	男女
-	-	-	-	2	1	2	3	14	24	28	31	6	1	-	-	-	-
-	2	-	-	-	-	3	4	7	24	53	64	39	12	-	-	-	-
-	-	-	-	-	-	1	4	17	41	78	94	45	13	-	05100	血管性及び詳細不 明の認知症	男女
-	-	-	-	-	-	1	2	12	21	27	31	6	1	-	-	-	-
-	-	-	-	-	-	-	2	5	20	51	63	39	12	-	-	-	-
-	2	-	-	2	1	4	3	4	7	3	1	-	-	-	05200	その他の精神及び 行動の障害	男女
-	-	-	-	2	1	1	1	2	3	1	-	-	-	-	-	-	-
-	2	-	-	-	-	3	2	2	4	2	1	-	-	-	-	-	-
1	-	3	8	3	11	26	42	71	109	185	147	73	8	-	06000	神経系の疾患	男女
1	-	2	4	3	5	12	27	34	45	67	40	13	-	-	-	-	-
-	-	1	4	-	6	14	15	37	64	118	107	60	8	-	06100	髄膜炎	男女
-	-	-	1	-	-	-	-	-	-	2	-	-	-	-	-	-	-
-	-	-	-	-	-	-	-	-	-	2	-	-	-	-	-	-	-
-	-	-	1	-	-	-	-	-	-	-	-	-	-	-	06200	脊髄性筋萎縮症及 び関連症候群	男女
-	-	-	-	-	-	6	4	3	4	1	-	-	-	-	-	-	-
-	-	-	-	-	-	3	4	1	3	-	-	-	-	-	-	-	-
-	-	-	-	-	-	3	-	2	1	1	-	-	-	-	-	-	-
-	-	-	-	-	-	2	7	16	30	29	11	6	-	-	06300	パーキンソン病	男女
-	-	-	-	-	-	2	5	9	10	13	2	2	-	-	-	-	-
-	-	-	-	-	-	-	2	7	20	16	9	4	-	-	-	-	-
-	-	-	-	-	2	2	10	26	51	125	119	62	8	-	06400	アルツハイマー病	男女
-	-	-	-	-	1	-	6	10	20	44	34	10	-	-	-	-	-
-	-	-	-	-	1	2	4	16	31	81	85	52	8	-	-	-	-
1	-	3	7	3	9	16	21	26	24	28	17	5	-	-	06500	その他の神経系の 疾患	男女
1	-	2	4	3	4	7	12	14	12	8	4	1	-	-	-	-	-
-	-	1	3	-	5	9	9	12	12	20	13	4	-	-	-	-	-
-	-	-	-	-	-	-	-	-	-	-	-	-	-	-	07000	眼及び付属器の疾患	男女
-	-	-	-	-	-	-	-	-	-	-	-	-	-	-	-	-	-
-	-	-	-	-	-	-	-	-	-	-	-	-	-	-	-	-	-
-	-	-	-	-	-	-	-	-	-	-	-	-	-	-	08000	耳及び乳様突起の疾患	男女
-	-	-	-	-	-	-	-	-	-	-	-	-	-	-	-	-	-
-	-	-	-	-	-	-	-	-	-	-	-	-	-	-	-	-	-
6	19	22	37	61	102	186	227	323	679	1,034	1,030	373	73	-	09000	循環器系の疾患	男女
5	12	16	25	48	72	133	151	211	347	457	324	76	16	-	-	-	-
1	7	6	12	13	30	53	76	112	332	577	706	297	57	-	09100	高血圧性疾患	男女
1	-	-	-	-	1	-	2	2	6	17	30	16	3	-	-	-	-
1	-	-	-	-	-	1	1	2	1	8	9	3	-	-	-	-	-
1	-	-	-	-	1	-	1	-	5	9	21	13	3	-	09101	高血圧性心疾患及 び心腎疾患	男女
1	-	-	-	-	-	1	-	1	1	4	8	2	-	-	-	-	-
-	-	-	-	-	1	-	1	-	4	6	10	6	2	-	-	-	-
-	-	-	-	-	-	-	-	1	1	7	12	8	1	-	09102	その他の高血圧性疾患	男女
-	-	-	-	-	-	-	-	1	-	4	1	1	-	-	-	-	-
-	-	-	-	-	-	-	-	-	1	3	11	7	1	-	-	-	-
4	12	8	23	38	49	111	127	178	369	574	581	210	36	-	09200	心疾患(高血圧性 を除く)	男女
3	7	6	15	32	38	82	86	116	186	254	198	48	11	-	-	-	-
1	5	2	8	6	11	29	41	62	183	320	383	162	25	-	09201	慢性リウマチ性心 疾患	男女
-	-	1	-	1	1	3	-	2	9	11	12	3	-	-	-	-	-
-	-	1	-	1	-	1	-	2	2	5	6	2	-	-	-	-	-
-	-	-	-	-	1	2	-	-	7	6	6	1	-	-	-	-	-
2	4	4	12	21	25	65	65	72	113	153	86	24	3	-	09202	急性心筋梗塞	男女
2	2	4	9	18	20	53	47	50	56	70	32	7	1	-	-	-	-
-	2	-	3	3	5	12	18	22	57	83	54	17	2	-	-	-	-
-	1	-	2	5	7	13	15	18	50	52	55	16	1	-	09203	その他の虚血性心 疾患	男女
-	1	-	2	5	6	10	12	12	23	36	25	2	-	-	-	-	-
-	-	-	-	1	3	3	3	6	27	16	30	14	1	-	-	-	-
-	-	-	-	1	-	1	6	15	17	49	39	12	3	-	09204	慢性非リウマチ性 心内膜疾患	男女
-	-	-	-	-	-	-	2	9	7	15	8	3	1	-	-	-	-
-	-	-	-	1	-	1	4	6	10	34	31	9	2	-	-	-	-
-	-	-	1	2	2	5	3	4	8	4	5	2	-	-	09205	心筋症	男女
-	-	-	1	2	1	5	2	2	4	2	2	-	-	-	-	-	-
-	-	-	-	-	1	-	1	2	4	2	3	2	-	-	-	-	-
1	2	3	3	4	6	7	11	22	52	82	85	18	8	-	09206	不整脈及び伝導 障害	男女
-	2	1	1	3	5	5	7	12	25	40	29	5	1	-	-	-	-
1	-	2	2	1	1	2	4	10	27	42	56	13	7	-	-	-	-

第3表 死亡数、性・年齢(5歳階級)・死因簡単分類別

		総数	0歳	1歳	2歳	3歳	4歳	0~4歳	5~9	10~14	15~19	20~24	25~29	30~34
09207	心不全	878	-	-	-	-	-	-	-	-	-	-	1	1
	男	344	-	-	-	-	-	-	-	-	-	-	1	1
	女	534	-	-	-	-	-	-	-	-	-	-	-	-
09208	その他の心疾患	35	1	-	-	-	-	1	-	-	-	-	-	-
	男	13	-	-	-	-	-	-	-	-	-	-	-	-
	女	22	1	-	-	-	-	1	-	-	-	-	-	-
09300	脳血管疾患	1,486	-	-	-	-	-	-	-	-	-	1	-	3
	男	648	-	-	-	-	-	-	-	-	-	-	-	3
	女	838	-	-	-	-	-	-	-	-	-	1	-	-
09301	くも膜下出血	122	-	-	-	-	-	-	-	-	-	-	-	2
	男	43	-	-	-	-	-	-	-	-	-	-	-	2
	女	79	-	-	-	-	-	-	-	-	-	-	-	-
09302	脳内出血	388	-	-	-	-	-	-	-	-	-	1	-	1
	男	207	-	-	-	-	-	-	-	-	-	-	-	1
	女	181	-	-	-	-	-	-	-	-	-	1	-	-
09303	脳梗塞	957	-	-	-	-	-	-	-	-	-	-	-	-
	男	388	-	-	-	-	-	-	-	-	-	-	-	-
	女	569	-	-	-	-	-	-	-	-	-	-	-	-
09304	その他の脳血管疾患	19	-	-	-	-	-	-	-	-	-	-	-	-
	男	10	-	-	-	-	-	-	-	-	-	-	-	-
	女	9	-	-	-	-	-	-	-	-	-	-	-	-
09400	大動脈瘤及び解離	228	-	-	-	-	-	-	-	-	-	1	-	-
	男	116	-	-	-	-	-	-	-	-	-	-	-	-
	女	112	-	-	-	-	-	-	-	-	-	1	-	-
09500	その他の循環器系の疾患	65	-	-	-	-	-	-	-	-	-	-	-	-
	男	25	-	-	-	-	-	-	-	-	-	-	-	-
	女	40	-	-	-	-	-	-	-	-	-	-	-	-
10000	呼吸器系の疾患	1,995	-	-	-	-	-	-	1	1	-	-	-	2
	男	1,209	-	-	-	-	-	-	1	1	-	-	-	2
	女	786	-	-	-	-	-	-	-	-	-	-	-	-
10100	インフルエンザ	29	-	-	-	-	-	-	-	-	-	-	-	-
	男	13	-	-	-	-	-	-	-	-	-	-	-	-
	女	16	-	-	-	-	-	-	-	-	-	-	-	-
10200	肺炎	969	-	-	-	-	-	-	-	-	-	-	-	-
	男	540	-	-	-	-	-	-	-	-	-	-	-	-
	女	429	-	-	-	-	-	-	-	-	-	-	-	-
10300	急性気管支炎	2	-	-	-	-	-	-	-	1	-	-	-	-
	男	1	-	-	-	-	-	-	-	1	-	-	-	-
	女	1	-	-	-	-	-	-	-	-	-	-	-	-
10400	慢性閉塞性肺疾患	200	-	-	-	-	-	-	-	-	-	-	-	-
	男	184	-	-	-	-	-	-	-	-	-	-	-	-
	女	16	-	-	-	-	-	-	-	-	-	-	-	-
10500	喘息	16	-	-	-	-	-	-	-	-	-	-	-	1
	男	10	-	-	-	-	-	-	-	-	-	-	-	1
	女	6	-	-	-	-	-	-	-	-	-	-	-	-
10600	その他の呼吸器系の疾患	779	-	-	-	-	-	-	1	-	-	-	-	1
	男	461	-	-	-	-	-	-	1	-	-	-	-	1
	女	318	-	-	-	-	-	-	-	-	-	-	-	-
10601	誤嚥性肺炎	458	-	-	-	-	-	-	-	-	-	-	-	-
	男	262	-	-	-	-	-	-	-	-	-	-	-	-
	女	196	-	-	-	-	-	-	-	-	-	-	-	-
10602	間質性肺疾患	182	-	-	-	-	-	-	-	-	-	-	-	-
	男	111	-	-	-	-	-	-	-	-	-	-	-	-
	女	71	-	-	-	-	-	-	-	-	-	-	-	-
10603	その他の呼吸器系の疾患	139	-	-	-	-	-	-	1	-	-	-	-	1
	男	88	-	-	-	-	-	-	1	-	-	-	-	1
	女	51	-	-	-	-	-	-	-	-	-	-	-	-
11000	消化器系の疾患	532	1	-	-	-	-	1	-	1	-	-	-	3
	男	265	1	-	-	-	-	1	-	-	-	-	-	2
	女	267	-	-	-	-	-	-	-	1	-	-	-	1
11100	胃潰瘍及び十二指腸潰瘍	15	-	-	-	-	-	-	-	1	-	-	-	-
	男	7	-	-	-	-	-	-	-	-	-	-	-	-
	女	8	-	-	-	-	-	-	-	1	-	-	-	-
11200	ヘルニア及び腸閉塞	86	-	-	-	-	-	-	-	-	-	-	-	1
	男	36	-	-	-	-	-	-	-	-	-	-	-	-
	女	50	-	-	-	-	-	-	-	-	-	-	-	1
11300	肝疾患	133	-	-	-	-	-	-	-	-	-	-	-	1
	男	85	-	-	-	-	-	-	-	-	-	-	-	1
	女	48	-	-	-	-	-	-	-	-	-	-	-	-

35～39	40～44	45～49	50～54	55～59	60～64	65～69	70～74	75～79	80～84	85～89	90～94	95～99	100歳～	不詳			
-	5	-	3	2	6	15	25	42	115	215	295	132	21	-	09207	心不全	
-	2	-	1	2	5	7	16	28	66	83	95	29	8	-			男女
-	3	-	2	-	1	8	9	14	49	132	200	103	13	-			男女
1	-	-	2	2	2	2	2	3	5	8	4	3	-	-	09208	その他の心疾患	
1	-	-	1	1	1	1	-	1	3	3	1	-	-	-			男女
-	-	-	1	1	1	1	2	2	2	5	3	3	-	-			男女
1	6	12	11	18	36	63	80	114	250	376	357	130	28	-	09300	脳血管疾患	
1	4	8	7	13	23	42	57	76	131	160	96	23	4	-			男女
-	2	4	4	5	13	21	23	38	119	216	261	107	24	-			男女
1	4	3	7	4	3	14	11	14	19	19	20	1	-	-	09301	くも膜下出血	
1	3	2	3	2	2	8	5	5	6	3	1	-	-	-			男女
-	1	1	4	2	1	6	6	9	13	16	19	1	-	-			男女
-	1	8	4	12	20	27	33	48	68	97	48	19	1	-	09302	脳内出血	
-	1	6	4	9	13	19	24	34	36	37	16	7	-	-			男女
-	-	2	-	3	7	8	9	14	32	60	32	12	1	-			男女
-	1	1	-	2	13	20	36	52	161	254	284	106	27	-	09303	脳梗塞	
-	-	-	-	2	8	14	28	37	87	115	78	15	4	-			男女
-	1	1	-	-	5	6	8	15	74	139	206	91	23	-			男女
-	-	-	-	-	-	2	-	-	2	6	5	4	-	-	09304	その他の脳血管疾患	
-	-	-	-	-	-	1	-	-	2	5	1	1	-	-			男女
-	-	-	-	-	-	1	-	-	-	1	4	3	-	-			男女
-	1	2	2	5	12	10	14	25	44	52	45	11	4	-	09400	大動脈瘤及び解離	
-	1	2	2	3	9	8	6	15	23	27	17	2	1	-			男女
-	-	-	-	2	3	2	8	10	21	25	28	9	3	-			男女
-	-	-	1	-	4	2	4	4	10	15	17	6	2	-	09500	その他の循環器系の疾患	
-	-	-	1	-	2	1	1	2	6	8	4	-	-	-			男女
-	-	-	-	-	2	1	3	2	4	7	13	6	2	-			男女
1	1	-	3	7	18	55	80	185	357	559	510	182	33	-	10000	呼吸器系の疾患	
1	1	-	2	3	17	42	62	136	246	346	270	68	11	-			男女
-	-	-	1	4	1	13	18	49	111	213	240	114	22	-			男女
1	-	-	-	-	1	1	2	2	3	3	12	4	-	-	10100	インフルエンザ	
1	-	-	-	-	1	1	1	1	2	1	4	1	-	-			男女
-	-	-	-	-	-	-	1	1	1	2	8	3	-	-			男女
-	-	-	1	3	4	22	28	74	158	273	277	112	17	-	10200	肺炎	
-	-	-	-	1	4	16	19	54	103	164	134	39	6	-			男女
-	-	-	1	2	-	6	9	20	55	109	143	73	11	-			男女
-	-	-	-	-	-	-	-	-	-	1	-	-	-	-	10300	急性気管支炎	
-	-	-	-	-	-	-	-	-	-	-	-	-	-	-			男女
-	-	-	-	-	-	-	-	-	-	1	-	-	-	-			男女
-	-	-	-	1	3	4	12	33	43	55	41	8	-	-	10400	慢性閉塞性肺疾患	
-	-	-	-	1	3	4	12	30	42	49	36	7	-	-			男女
-	-	-	-	-	-	-	-	3	1	6	5	1	-	-			男女
-	-	-	-	-	1	1	1	1	5	4	2	-	-	-	10500	喘息	
-	-	-	-	-	1	1	1	1	2	3	-	-	-	-			男女
-	-	-	-	-	-	-	-	-	3	1	2	-	-	-			男女
-	1	-	2	3	9	27	37	75	148	223	178	58	16	-	10600	その他の呼吸器系の疾患	
-	1	-	2	1	8	20	29	50	97	129	96	21	5	-			男女
-	-	-	-	2	1	7	8	25	51	94	82	37	11	-			男女
-	-	-	-	-	3	5	15	23	84	144	126	43	15	-	10601	誤嚥性肺炎	
-	-	-	-	-	3	4	12	18	51	84	70	15	5	-			男女
-	-	-	-	-	1	3	5	33	60	56	28	10	-	-			男女
-	-	-	2	3	5	17	10	35	37	50	18	5	-	-	10602	間質性肺疾患	
-	-	-	2	1	4	12	7	20	27	28	9	1	-	-			男女
-	-	-	-	2	1	5	3	15	10	22	9	4	-	-			男女
-	1	-	-	-	1	5	12	17	27	29	34	10	1	-	10603	その他の呼吸器系の疾患	
-	1	-	-	-	1	4	10	12	19	17	17	5	-	-			男女
-	-	-	-	-	-	1	2	5	8	12	17	5	1	-			男女
8	4	5	8	11	23	41	34	35	79	102	126	44	7	-	11000	消化器系の疾患	
6	4	4	8	7	19	31	28	25	39	38	36	15	2	-			男女
2	-	1	-	4	4	10	6	10	40	64	90	29	5	-			男女
-	-	-	-	-	2	2	-	-	1	5	4	-	-	-	11100	胃潰瘍及び十二指腸潰瘍	
-	-	-	-	-	2	1	-	-	1	2	1	-	-	-			男女
-	-	-	-	-	-	1	-	-	-	3	3	-	-	-			男女
-	-	-	-	2	-	6	4	6	12	18	25	10	2	-	11200	ヘルニア及び腸閉塞	
-	-	-	-	1	-	3	3	3	7	8	5	6	-	-			男女
-	-	-	-	1	-	3	1	3	5	10	20	4	2	-			男女
6	2	4	5	6	16	21	14	10	21	13	12	1	1	-	11300	肝疾患	
4	2	3	5	4	12	16	12	7	8	5	5	-	1	-			男女
2	-	1	-	2	4	5	2	3	13	8	7	1	-	-			男女

第3表 死亡数、性・年齢(5歳階級)・死因簡単分類別

		総数	0歳	1歳	2歳	3歳	4歳	0～4歳	5～9	10～14	15～19	20～24	25～29	30～34
11301	肝硬変(アルコール性を除く)	58	-	-	-	-	-	-	-	-	-	-	-	-
	男	27	-	-	-	-	-	-	-	-	-	-	-	-
	女	31	-	-	-	-	-	-	-	-	-	-	-	-
11302	その他の肝疾患	75	-	-	-	-	-	-	-	-	-	-	-	1
	男	58	-	-	-	-	-	-	-	-	-	-	-	1
	女	17	-	-	-	-	-	-	-	-	-	-	-	-
11400	その他の消化器系の疾患	298	1	-	-	-	-	1	-	-	-	-	-	1
	男	137	1	-	-	-	-	1	-	-	-	-	-	1
	女	161	-	-	-	-	-	-	-	-	-	-	-	-
12000	皮膚及び皮下組織の疾患	28	-	-	-	-	-	-	-	-	-	-	-	-
	男	9	-	-	-	-	-	-	-	-	-	-	-	-
	女	19	-	-	-	-	-	-	-	-	-	-	-	-
13000	筋骨格系及び結合組織の疾患	69	-	-	-	-	-	-	-	-	-	-	-	-
	男	25	-	-	-	-	-	-	-	-	-	-	-	-
	女	44	-	-	-	-	-	-	-	-	-	-	-	-
14000	腎尿路生殖器系の疾患	453	-	-	-	-	-	-	-	-	-	1	-	-
	男	227	-	-	-	-	-	-	-	-	-	-	-	-
	女	226	-	-	-	-	-	-	-	-	-	1	-	-
14100	糸球体疾患及び腎尿管間質性疾患	54	-	-	-	-	-	-	-	-	-	-	-	-
	男	17	-	-	-	-	-	-	-	-	-	-	-	-
	女	37	-	-	-	-	-	-	-	-	-	-	-	-
14200	腎不全	324	-	-	-	-	-	-	-	-	-	1	-	-
	男	182	-	-	-	-	-	-	-	-	-	-	-	-
	女	142	-	-	-	-	-	-	-	-	-	1	-	-
14201	急性腎不全	28	-	-	-	-	-	-	-	-	-	1	-	-
	男	14	-	-	-	-	-	-	-	-	-	-	-	-
	女	14	-	-	-	-	-	-	-	-	-	1	-	-
14202	慢性腎不全	241	-	-	-	-	-	-	-	-	-	-	-	-
	男	141	-	-	-	-	-	-	-	-	-	-	-	-
	女	100	-	-	-	-	-	-	-	-	-	-	-	-
14203	詳細不明の腎不全	55	-	-	-	-	-	-	-	-	-	-	-	-
	男	27	-	-	-	-	-	-	-	-	-	-	-	-
	女	28	-	-	-	-	-	-	-	-	-	-	-	-
14300	その他の腎尿路生殖器系の疾患	75	-	-	-	-	-	-	-	-	-	-	-	-
	男	28	-	-	-	-	-	-	-	-	-	-	-	-
	女	47	-	-	-	-	-	-	-	-	-	-	-	-
15000	妊娠、分娩及び産じょく	-	-	-	-	-	-	-	-	-	-	-	-	-
	男
	女	-	-	-	-	-	-	-	-	-	-	-	-	-
16000	周産期に発生した病態	3	3	-	-	-	-	3	-	-	-	-	-	-
	男	2	2	-	-	-	-	2	-	-	-	-	-	-
	女	1	1	-	-	-	-	1	-	-	-	-	-	-
16100	妊娠期間及び胎児発育に関連する障害	-	-	-	-	-	-	-	-	-	-	-	-	-
	男	-	-	-	-	-	-	-	-	-	-	-	-	-
	女	-	-	-	-	-	-	-	-	-	-	-	-	-
16200	出産外傷	-	-	-	-	-	-	-	-	-	-	-	-	-
	男	-	-	-	-	-	-	-	-	-	-	-	-	-
	女	-	-	-	-	-	-	-	-	-	-	-	-	-
16300	周産期に特異的な呼吸障害及び心血管障害	1	1	-	-	-	-	1	-	-	-	-	-	-
	男	1	1	-	-	-	-	1	-	-	-	-	-	-
	女	-	-	-	-	-	-	-	-	-	-	-	-	-
16400	周産期に特異的な感染症	1	1	-	-	-	-	1	-	-	-	-	-	-
	男	-	-	-	-	-	-	-	-	-	-	-	-	-
	女	1	1	-	-	-	-	1	-	-	-	-	-	-
16500	胎児及び新生児の出血性障害及び血液障害	-	-	-	-	-	-	-	-	-	-	-	-	-
	男	-	-	-	-	-	-	-	-	-	-	-	-	-
	女	-	-	-	-	-	-	-	-	-	-	-	-	-
16600	その他の周産期に発生した病態	1	1	-	-	-	-	1	-	-	-	-	-	-
	男	1	1	-	-	-	-	1	-	-	-	-	-	-
	女	-	-	-	-	-	-	-	-	-	-	-	-	-
17000	先天奇形、変形及び染色体異常	21	9	2	-	-	-	11	1	-	-	-	1	-
	男	8	4	1	-	-	-	5	1	-	-	-	-	-
	女	13	5	1	-	-	-	6	-	-	-	-	1	-
17100	神経系の先天奇形	1	-	-	-	-	-	-	1	-	-	-	-	-
	男	1	-	-	-	-	-	-	1	-	-	-	-	-
	女	-	-	-	-	-	-	-	-	-	-	-	-	-
17200	循環器系の先天奇形	7	3	1	-	-	-	4	-	-	-	-	-	-
	男	2	1	1	-	-	-	2	-	-	-	-	-	-
	女	5	2	-	-	-	-	2	-	-	-	-	-	-

35~39	40~44	45~49	50~54	55~59	60~64	65~69	70~74	75~79	80~84	85~89	90~94	95~99	100歳~	不詳			
-	-	1	1	1	5	11	5	7	15	6	6	-	-	-	11301	肝硬変(アルコール性を除く)	男女
-	-	-	1	-	3	7	3	4	6	1	2	-	-	-	11302	その他の肝疾患	男女
6	2	3	4	5	11	10	9	3	6	7	6	1	1	-	11400	その他の消化器系の疾患	男女
4	2	3	4	4	9	9	9	3	2	4	3	-	1	-	12000	皮膚及び皮下組織の疾患	男女
2	-	-	-	1	2	1	-	-	4	3	3	1	-	-	13000	筋骨格系及び結合組織の疾患	男女
2	2	1	3	3	5	12	16	19	45	66	85	33	4	-	14000	腎尿路生殖器系の疾患	男女
2	2	1	3	2	5	11	13	15	23	23	25	9	1	-	14100	糸球体疾患及び腎尿管間質性疾患	男女
-	-	-	-	1	-	1	3	4	22	43	60	24	3	-	14200	腎不全	男女
-	-	1	-	-	2	-	1	3	2	8	6	5	-	-	14201	急性腎不全	男女
-	-	-	-	-	-	-	-	1	1	2	4	1	-	-	14202	慢性腎不全	男女
-	1	-	-	-	1	4	9	9	19	14	6	4	2	-	14203	詳細不明の腎不全	男女
-	1	-	-	-	-	1	4	5	6	5	3	-	-	-	14300	その他の腎尿路生殖器系の疾患	男女
-	-	-	-	-	1	3	5	4	13	9	3	4	2	-	15000	妊娠、分娩及び産じょく	男女
-	2	1	1	6	8	17	28	37	85	136	85	38	8	-	16000	周産期に発生した病態	男女
-	2	1	-	6	6	10	17	25	48	63	32	16	1	-	16100	妊娠期間及び胎児発育に関連する障害	男女
-	-	-	1	-	2	7	11	12	37	73	53	22	7	-	16200	出産外傷	男女
-	-	-	-	-	1	2	3	14	12	17	4	1	-	-	16300	周産期に特異的な呼吸障害及び心血管障害	男女
-	-	-	-	-	-	1	2	1	8	8	12	4	1	-	16400	周産期に特異的な感染症	男女
-	1	1	1	5	6	15	24	28	61	102	52	21	6	-	16500	胎児及び新生児の出血性障害及び血液障害	男女
-	1	1	-	5	5	10	16	20	38	52	23	10	1	-	16600	その他の周産期に発生した病態	男女
-	-	-	1	-	1	5	8	8	23	50	29	11	5	-	17000	先天奇形、変形及び染色体異常	男女
-	-	-	-	-	2	2	1	1	6	9	6	1	-	-	17100	神経系の先天奇形	男女
-	-	-	-	-	2	1	1	3	6	1	-	-	-	-	17200	循環器系の先天奇形	男女
-	-	-	-	-	-	1	2	1	3	6	5	1	-	-			
-	-	-	-	-	-	-	1	-	3	3	5	1	-	-			
-	1	1	-	4	5	13	21	25	50	70	35	12	4	-			
-	1	1	-	4	4	8	15	18	31	33	18	7	1	-			
-	-	-	-	-	1	5	6	7	19	37	17	5	3	-			
-	-	-	1	1	1	-	1	2	5	23	11	8	2	-			
-	-	-	-	1	1	-	-	1	4	13	4	3	-	-			
-	-	-	-	-	-	-	1	1	1	10	7	5	2	-			
-	1	-	-	1	2	1	2	6	10	22	16	13	1	-			
-	1	-	-	1	1	-	1	3	4	7	4	6	-	-			
-	-	-	-	-	1	1	1	3	6	15	12	7	1	-			
-	-	-	-	-	-	-	-	-	-	-	-	-	-	-			
-	-	-	-	-	-	-	-	-	-	-	-	-	-	-			
-	-	-	-	-	-	-	-	-	-	-	-	-	-	-			
-	-	-	-	-	-	-	-	-	-	-	-	-	-	-			
-	-	-	-	-	-	-	-	-	-	-	-	-	-	-			
-	-	-	-	-	-	-	-	-	-	-	-	-	-	-			
1	-	1	-	-	1	-	1	-	2	-	2	-	-	-			
-	-	-	-	-	1	-	-	-	-	-	1	-	-	-			
1	-	1	-	-	-	-	1	-	2	-	1	-	-	-			
-	-	-	-	-	-	-	-	-	-	-	-	-	-	-			
-	-	-	-	-	-	-	-	-	-	-	-	-	-	-			
1	-	1	-	-	-	-	-	-	1	-	-	-	-	-			
-	-	-	-	-	-	-	-	-	-	-	-	-	-	-			
1	-	1	-	-	-	-	-	-	1	-	-	-	-	-			

第3表 死亡数、性・年齢(5歳階級)・死因简单分類別

		総数	0歳	1歳	2歳	3歳	4歳	0～4歳	5～9	10～14	15～19	20～24	25～29	30～34
17201	心臓の先天奇形	2	1	1	-	-	-	2	-	-	-	-	-	-
	男	1	-	1	-	-	-	1	-	-	-	-	-	-
	女	1	1	-	-	-	-	1	-	-	-	-	-	-
17202	その他の循環器系の先天奇形	5	2	-	-	-	-	2	-	-	-	-	-	-
	男	1	1	-	-	-	-	1	-	-	-	-	-	-
	女	4	1	-	-	-	-	1	-	-	-	-	-	-
17300	消化器系の先天奇形	-	-	-	-	-	-	-	-	-	-	-	-	-
	男	-	-	-	-	-	-	-	-	-	-	-	-	-
	女	-	-	-	-	-	-	-	-	-	-	-	-	-
17400	その他の先天奇形及び変形	11	5	-	-	-	-	5	-	-	-	-	1	-
	男	5	3	-	-	-	-	3	-	-	-	-	-	-
	女	6	2	-	-	-	-	2	-	-	-	-	1	-
17500	染色体異常、他に分類されないもの	2	1	1	-	-	-	2	-	-	-	-	-	-
	男	-	-	-	-	-	-	-	-	-	-	-	-	-
	女	2	1	1	-	-	-	2	-	-	-	-	-	-
18000	症状、徴候及び異常臨床所見・異常検査所見で他に分類されないもの	1,816	1	-	-	-	-	1	-	-	-	1	-	2
	男	523	1	-	-	-	-	1	-	-	-	-	-	2
	女	1,293	-	-	-	-	-	-	-	-	-	1	-	-
18100	老衰	1,687	-	-	-	-	-	-	-	-	-	-	-	-
	男	447	-	-	-	-	-	-	-	-	-	-	-	-
	女	1,240	-	-	-	-	-	-	-	-	-	-	-	-
18200	乳幼児突然死症候群	-	-	-	-	-	-	-	-	-	-	-	-	-
	男	-	-	-	-	-	-	-	-	-	-	-	-	-
	女	-	-	-	-	-	-	-	-	-	-	-	-	-
18300	その他の症状、徴候及び異常臨床所見・異常検査所見で他に分類されないもの	129	1	-	-	-	-	1	-	-	-	1	-	2
	男	76	1	-	-	-	-	1	-	-	-	-	-	2
	女	53	-	-	-	-	-	-	-	-	-	1	-	-
20000	傷病及び死亡の外因	729	-	-	-	-	-	-	-	5	11	9	14	-
	男	456	-	-	-	-	-	-	-	-	3	9	6	11
	女	273	-	-	-	-	-	-	-	-	2	2	3	3
20100	不慮の事故	480	-	-	-	-	-	-	-	1	3	2	2	-
	男	277	-	-	-	-	-	-	-	-	3	1	2	-
	女	203	-	-	-	-	-	-	-	1	-	1	-	-
20101	交通事故	49	-	-	-	-	-	-	-	1	2	2	-	-
	男	32	-	-	-	-	-	-	-	-	2	1	-	-
	女	17	-	-	-	-	-	-	-	1	-	1	-	-
20102	転倒・転落	103	-	-	-	-	-	-	-	-	-	-	-	-
	男	60	-	-	-	-	-	-	-	-	-	-	-	-
	女	43	-	-	-	-	-	-	-	-	-	-	-	-
20103	不慮の溺死及び溺水	104	-	-	-	-	-	-	-	-	-	1	-	1
	男	49	-	-	-	-	-	-	-	-	-	1	-	1
	女	55	-	-	-	-	-	-	-	-	-	-	-	-
20104	不慮の窒息	128	-	-	-	-	-	-	-	-	-	-	-	1
	男	64	-	-	-	-	-	-	-	-	-	-	-	1
	女	64	-	-	-	-	-	-	-	-	-	-	-	-
20105	煙、火及び火災への曝露	5	-	-	-	-	-	-	-	-	-	-	-	-
	男	4	-	-	-	-	-	-	-	-	-	-	-	-
	女	1	-	-	-	-	-	-	-	-	-	-	-	-
20106	有害物質による不慮の中毒及び有害物質への曝露	10	-	-	-	-	-	-	-	-	-	-	-	-
	男	7	-	-	-	-	-	-	-	-	-	-	-	-
	女	3	-	-	-	-	-	-	-	-	-	-	-	-
20107	その他の不慮の事故	81	-	-	-	-	-	-	-	-	-	-	-	-
	男	61	-	-	-	-	-	-	-	-	-	-	-	-
	女	20	-	-	-	-	-	-	-	-	-	-	-	-
20200	自殺	196	-	-	-	-	-	-	-	4	8	7	12	-
	男	149	-	-	-	-	-	-	-	3	6	5	9	-
	女	47	-	-	-	-	-	-	-	1	2	2	3	-
20300	他殺	1	-	-	-	-	-	-	-	-	-	-	-	-
	男	-	-	-	-	-	-	-	-	-	-	-	-	-
	女	1	-	-	-	-	-	-	-	-	-	-	-	-
20400	その他の外因	52	-	-	-	-	-	-	-	-	-	-	-	-
	男	30	-	-	-	-	-	-	-	-	-	-	-	-
	女	22	-	-	-	-	-	-	-	-	-	-	-	-
22000	特殊目的用コード	-	-	-	-	-	-	-	-	-	-	-	-	-
	男	-	-	-	-	-	-	-	-	-	-	-	-	-
	女	-	-	-	-	-	-	-	-	-	-	-	-	-
22100	重症急性呼吸器症候群[SARS]	-	-	-	-	-	-	-	-	-	-	-	-	-
	男	-	-	-	-	-	-	-	-	-	-	-	-	-
	女	-	-	-	-	-	-	-	-	-	-	-	-	-

35～39	40～44	45～49	50～54	55～59	60～64	65～69	70～74	75～79	80～84	85～89	90～94	95～99	100歳～	不詳		
-	-	-	-	-	-	-	-	-	-	-	-	-	-	-	17201	心臓の先天奇形
-	-	-	-	-	-	-	-	-	-	-	-	-	-	-		男女
1	-	1	-	-	-	-	-	-	1	-	-	-	-	-	17202	その他の循環器系の先天奇形
1	-	1	-	-	-	-	-	-	1	-	-	-	-	-		男女
-	-	-	-	-	-	-	-	-	-	-	-	-	-	-	17300	消化器系の先天奇形
-	-	-	-	-	-	-	-	-	-	-	-	-	-	-		男女
-	-	-	-	-	1	-	1	-	1	-	2	-	-	-	17400	その他の先天奇形及び変形
-	-	-	-	-	1	-	-	-	-	-	1	-	-	-		男女
-	-	-	-	-	-	-	1	-	1	-	1	-	-	-	17500	染色体異常、他に分類されないもの
-	-	-	-	-	-	-	-	-	-	-	-	-	-	-		男女
1	2	1	-	3	7	17	19	50	135	387	646	414	130	-	18000	症状、徴候及び異常臨床所見・異常検査所見で他に分類されないもの
1	2	-	-	3	7	15	11	25	56	135	177	76	12	-		男女
-	-	1	-	-	-	2	8	25	79	252	469	338	118	-	18100	老衰
-	-	-	-	-	2	5	10	38	115	362	623	403	129	-		男女
-	-	-	-	-	2	4	4	15	47	122	169	72	12	-	18200	乳幼児突然死症候群
-	-	-	-	-	-	1	6	23	68	240	454	331	117	-		男女
-	-	-	-	-	-	-	-	-	-	-	-	-	-	-	18300	その他の症状、徴候及び異常臨床所見・異常検査所見で他に分類されないもの
1	2	1	-	3	5	12	9	12	20	25	23	11	1	-		男女
1	2	-	-	3	5	11	7	10	9	13	8	4	-	-	20000	傷病及び死亡の外因
-	-	1	-	-	-	1	2	2	11	12	15	7	1	-		男女
16	13	22	32	25	43	43	67	63	119	126	84	32	5	-	20100	不慮の事故
15	8	18	26	20	35	30	47	41	73	74	33	6	1	-		男女
1	5	4	6	5	8	13	20	22	46	52	51	26	4	-	20101	交通事故
1	5	7	9	7	23	26	49	45	97	98	73	29	3	-		男女
1	4	5	6	6	18	19	36	28	56	59	27	6	-	-	20102	転倒・転落
-	1	2	3	1	5	7	13	17	41	39	46	23	3	-		男女
1	1	1	3	1	4	6	8	5	8	2	4	-	-	-	20103	不慮の溺死及び溺水
1	-	1	2	1	3	5	5	2	4	2	3	-	-	-		男女
-	1	-	1	-	1	1	3	3	4	-	1	-	-	-	20104	不慮の窒息
-	-	2	2	-	5	3	7	3	26	16	24	14	1	-		男女
-	-	1	1	-	5	3	7	3	20	9	8	3	-	-	20105	煙、火及び火災への曝露
-	-	1	1	-	-	-	-	-	6	7	16	11	1	-		男女
-	-	1	1	3	6	6	13	14	18	23	15	2	-	-	20106	有害物質による不慮の中毒及び有害物質への曝露
-	-	1	-	2	4	4	8	8	5	11	3	1	-	-		男女
-	-	-	1	1	2	2	5	6	13	12	12	1	-	-	20107	その他の不慮の事故
-	1	1	1	2	5	7	8	11	28	33	20	8	2	-		男女
-	1	1	1	2	3	3	4	7	16	18	7	-	-	-	20108	自殺
-	-	-	-	-	2	4	4	4	12	15	13	8	2	-		男女
-	-	-	-	-	-	-	-	2	2	1	-	-	-	-	20109	他殺
-	-	-	-	-	-	-	-	2	1	1	-	-	-	-		男女
-	1	1	-	1	2	-	-	-	1	3	1	-	-	-	20110	有害物質による不慮の中毒及び有害物質への曝露
-	1	-	-	1	2	-	-	-	1	1	1	-	-	-		男女
-	2	1	2	-	1	4	13	10	14	20	9	5	-	-	20111	その他の不慮の事故
-	2	1	2	-	1	4	12	6	9	17	5	2	-	-		男女
-	-	-	-	-	-	-	1	4	5	3	4	3	-	-	20200	自殺
12	8	13	21	15	17	17	13	12	14	15	6	2	-	-		男女
11	4	12	19	11	15	11	8	9	11	10	5	-	-	-	20300	他殺
1	4	1	2	4	2	6	5	3	3	5	1	2	-	-		男女
-	-	-	-	-	-	-	-	-	1	-	-	-	-	-	20400	その他の外因
-	-	-	-	-	-	-	-	-	1	-	-	-	-	-		男女
3	-	2	2	3	3	-	5	6	7	13	5	1	2	-	22000	特殊目的用コード
3	-	1	1	3	2	-	3	4	6	5	1	-	1	-		男女
-	-	1	1	-	1	-	2	2	1	8	4	1	1	-		男女
-	-	-	-	-	-	-	-	-	-	-	-	-	-	-	22100	重症急性呼吸器症候群[SARS]
-	-	-	-	-	-	-	-	-	-	-	-	-	-	-		男女

第4表 死亡数、性・死亡の場所・死因簡単分類別

	総数	施設内						施設外		
		総数	病院	診療所	介護老人 保健施設 ・介護医療院	助産所	老人 ホーム	総数	自宅	その他
総 数	15,320	13,376	10,867	188	476	-	1,845	1,944	1,696	248
男	7,490	6,464	5,753	82	140	-	489	1,026	884	142
女	7,830	6,912	5,114	106	336	-	1,356	918	812	106
01000 感染症及び寄生虫症	182	179	166	1	5	-	7	3	3	-
男	81	80	76	1	2	-	1	1	1	-
女	101	99	90	-	3	-	6	2	2	-
01100 腸管感染症	27	27	26	-	1	-	-	-	-	-
男	10	10	10	-	-	-	-	-	-	-
女	17	17	16	-	1	-	-	-	-	-
01200 結核	9	9	8	-	-	-	1	-	-	-
男	5	5	5	-	-	-	-	-	-	-
女	4	4	3	-	-	-	1	-	-	-
01201 呼吸器結核	9	9	8	-	-	-	1	-	-	-
男	5	5	5	-	-	-	-	-	-	-
女	4	4	3	-	-	-	1	-	-	-
01202 その他の結核	-	-	-	-	-	-	-	-	-	-
男	-	-	-	-	-	-	-	-	-	-
女	-	-	-	-	-	-	-	-	-	-
01300 敗血症	61	61	59	-	-	-	2	-	-	-
男	31	31	31	-	-	-	-	-	-	-
女	30	30	28	-	-	-	2	-	-	-
01400 ウイルス性肝炎	32	30	26	-	3	-	1	2	2	-
男	10	10	8	-	2	-	-	-	-	-
女	22	20	18	-	1	-	1	2	2	-
01401 B型ウイルス性肝炎	5	5	5	-	-	-	-	-	-	-
男	3	3	3	-	-	-	-	-	-	-
女	2	2	2	-	-	-	-	-	-	-
01402 C型ウイルス性肝炎	23	21	17	-	3	-	1	2	2	-
男	5	5	3	-	2	-	-	-	-	-
女	18	16	14	-	1	-	1	2	2	-
01403 その他のウイルス性 肝炎	4	4	4	-	-	-	-	-	-	-
男	2	2	2	-	-	-	-	-	-	-
女	2	2	2	-	-	-	-	-	-	-
01500 ヒト免疫不全ウイルス [HIV]病	-	-	-	-	-	-	-	-	-	-
男	-	-	-	-	-	-	-	-	-	-
女	-	-	-	-	-	-	-	-	-	-
01600 その他の感染症及び 寄生虫症	53	52	47	1	1	-	3	1	1	-
男	25	24	22	1	-	-	1	1	1	-
女	28	28	25	-	1	-	2	-	-	-
02000 新生物<腫瘍>	4,023	3,615	3,377	40	42	-	156	408	384	24
男	2,287	2,058	1,969	23	10	-	56	229	215	14
女	1,736	1,557	1,408	17	32	-	100	179	169	10
02100 悪性新生物<腫瘍>	3,905	3,510	3,279	38	40	-	153	395	373	22
男	2,227	2,005	1,919	21	9	-	56	222	210	12
女	1,678	1,505	1,360	17	31	-	97	173	163	10
02101 口唇、口腔及び咽頭 の悪性新生物<腫瘍>	69	59	55	-	2	-	2	10	9	1
男	42	37	35	-	-	-	-	5	4	1
女	27	22	20	-	2	-	-	5	5	-
02102 食道の悪性新生物 <腫瘍>	126	111	106	2	1	-	2	15	15	-
男	110	95	92	2	-	-	1	15	15	-
女	16	16	14	-	1	-	1	-	-	-
02103 胃の悪性新生物 <腫瘍>	558	484	451	5	5	-	23	74	71	3
男	337	297	286	2	1	-	8	40	39	1
女	221	187	165	3	4	-	15	34	32	2
02104 結腸の悪性新生物 <腫瘍>	386	352	315	6	4	-	27	34	33	1
男	186	170	157	3	-	-	10	16	16	-
女	200	182	158	3	4	-	17	18	17	1
02105 直腸S状結腸移行部 及び直腸の悪性新 生物<腫瘍>	139	120	113	2	1	-	4	19	18	1
男	76	67	62	1	1	-	3	9	8	1
女	63	53	51	1	-	-	1	10	10	-
02106 肝及び肝内胆管の 悪性新生物<腫瘍>	210	195	183	3	2	-	7	15	14	1
男	128	119	115	2	1	-	1	9	8	1
女	82	76	68	1	1	-	6	6	6	-

	総数	施設内							施設外		
		総数	病院	診療所	介護老人 保健施設 ・介護医療院	助産所	老人 ホーム	総数	自宅	その他	
02107 胆のう及びその他の 胆道の悪性新生物 ＜腫瘍＞	231	206	192	3	2	-	9	25	22	3	
男	108	95	93	1	-	-	1	13	11	2	
女	123	111	99	2	2	-	8	12	11	1	
02108 膵の悪性新生物 ＜腫瘍＞	397	348	332	4	2	-	10	49	48	1	
男	189	163	157	3	1	-	2	26	26	-	
女	208	185	175	1	1	-	8	23	22	1	
02109 喉頭の悪性新生物 ＜腫瘍＞	11	10	10	-	-	-	-	1	-	1	
男	9	8	8	-	-	-	-	1	-	1	
女	2	2	2	-	-	-	-	-	-	-	
02110 気管、気管支及び肺 の悪性新生物＜腫瘍＞	790	732	689	9	10	-	24	58	53	5	
男	568	527	506	6	2	-	13	41	39	2	
女	222	205	183	3	8	-	11	17	14	3	
02111 皮膚の悪性新生物 ＜腫瘍＞	13	12	10	-	-	-	2	1	1	-	
男	4	4	4	-	-	-	-	-	-	-	
女	9	8	6	-	-	-	2	1	1	-	
02112 乳房の悪性新生物 ＜腫瘍＞	103	97	90	-	2	-	5	6	5	1	
男	-	-	-	-	-	-	-	-	-	-	
女	103	97	90	-	2	-	5	6	5	1	
02113 子宮の悪性新生物 ＜腫瘍＞	69	57	55	-	1	-	1	12	12	-	
男	
女	69	57	55	-	1	-	1	12	12	-	
02114 卵巣の悪性新生物 ＜腫瘍＞	66	58	55	-	1	-	2	8	7	1	
男	
女	66	58	55	-	1	-	2	8	7	1	
02115 前立腺の悪性新生物 ＜腫瘍＞	125	104	96	-	1	-	7	21	19	2	
男	125	104	96	-	1	-	7	21	19	2	
女	
02116 膀胱の悪性新生物 ＜腫瘍＞	84	74	66	-	2	-	6	10	10	-	
男	59	52	48	-	1	-	3	7	7	-	
女	25	22	18	-	1	-	3	3	3	-	
02117 中枢神経系の悪性 新生物＜腫瘍＞	41	39	35	-	-	-	4	2	1	1	
男	22	20	20	-	-	-	-	2	1	1	
女	19	19	15	-	-	-	4	-	-	-	
02118 悪性リンパ腫	113	104	98	1	3	-	2	9	9	-	
男	55	52	51	-	1	-	-	3	3	-	
女	58	52	47	1	2	-	2	6	6	-	
02119 白血病	79	77	73	1	-	-	3	2	2	-	
男	47	46	46	-	-	-	-	1	1	-	
女	32	31	27	1	-	-	3	1	1	-	
02120 その他のリンパ組織、造 血組織及び関連組織の 悪性新生物＜腫瘍＞	51	46	43	1	-	-	2	5	5	-	
男	23	22	21	-	-	-	1	1	1	-	
女	28	24	22	1	-	-	1	4	4	-	
02121 その他の悪性新生物 ＜腫瘍＞	244	225	212	1	1	-	11	19	19	-	
男	139	127	122	1	-	-	4	12	12	-	
女	105	98	90	-	1	-	7	7	7	-	
02200 その他の新生物 ＜腫瘍＞	118	105	98	2	2	-	3	13	11	2	
男	60	53	50	2	1	-	-	7	5	2	
女	58	52	48	-	1	-	3	6	6	-	
02201 中枢神経系のその他 の新生物＜腫瘍＞	24	19	18	1	-	-	-	5	3	2	
男	11	8	7	1	-	-	-	3	1	2	
女	13	11	11	-	-	-	-	2	2	-	
02202 中枢神経系を除くそ の他の新生物＜腫瘍＞	94	86	80	1	2	-	3	8	8	-	
男	49	45	43	1	1	-	-	4	4	-	
女	45	41	37	-	1	-	3	4	4	-	
03000 血液及び造血器の 疾患並びに免疫機 構の障害	50	49	48	1	-	-	-	1	1	-	
男	20	20	20	-	-	-	-	-	-	-	
女	30	29	28	1	-	-	-	1	1	-	
03100 貧血	32	31	30	1	-	-	-	1	1	-	
男	9	9	9	-	-	-	-	-	-	-	
女	23	22	21	1	-	-	-	1	1	-	
03200 その他の血液及び 造血器の疾患並び に免疫機構の障害	18	18	18	-	-	-	-	-	-	-	
男	11	11	11	-	-	-	-	-	-	-	
女	7	7	7	-	-	-	-	-	-	-	

第4表 死亡数、性・死亡の場所・死因簡単分類別

		総数	施設内					施設外			
			総数	病院	診療所	介護老人 保健施設 ・介護医療院	助産所	老人 ホーム	総数	自宅	その他
04000	内分泌、栄養及び代謝疾患	219	190	159	1	12	-	18	29	29	-
	男	105	90	84	1	1	-	4	15	15	-
	女	114	100	75	-	11	-	14	14	14	-
04100	糖尿病	125	112	91	1	8	-	12	13	13	-
	男	64	57	53	1	1	-	2	7	7	-
	女	61	55	38	-	7	-	10	6	6	-
04200	その他の内分泌、栄養及び代謝疾患	94	78	68	-	4	-	6	16	16	-
	男	41	33	31	-	-	-	2	8	8	-
	女	53	45	37	-	4	-	4	8	8	-
05000	精神及び行動の障害	320	292	130	7	22	-	133	28	19	9
	男	112	102	60	3	3	-	36	10	10	-
	女	208	190	70	4	19	-	97	18	9	9
05100	血管性及び詳細不明の認知症	293	268	112	6	22	-	128	25	17	8
	男	101	93	53	3	3	-	34	8	8	-
	女	192	175	59	3	19	-	94	17	9	8
05200	その他の精神及び行動の障害	27	24	18	1	-	-	5	3	2	1
	男	11	9	7	-	-	-	2	2	2	-
	女	16	15	11	1	-	-	3	1	-	1
06000	神経系の疾患	695	642	379	13	63	-	187	53	40	13
	男	259	241	174	5	21	-	41	18	17	1
	女	436	401	205	8	42	-	146	35	23	12
06100	髄膜炎	4	4	4	-	-	-	-	-	-	-
	男	2	2	2	-	-	-	-	-	-	-
	女	2	2	2	-	-	-	-	-	-	-
06200	脊髄性筋萎縮症及び関連症候群	18	13	13	-	-	-	-	5	5	-
	男	11	6	6	-	-	-	-	5	5	-
	女	7	7	7	-	-	-	-	-	-	-
06300	パーキンソン病	101	94	63	3	8	-	20	7	4	3
	男	43	42	31	1	6	-	4	1	1	-
	女	58	52	32	2	2	-	16	6	3	3
06400	アルツハイマー病	405	374	174	6	45	-	149	31	22	9
	男	125	117	70	3	12	-	32	8	7	1
	女	280	257	104	3	33	-	117	23	15	8
06500	その他の神経系の疾患	167	157	125	4	10	-	18	10	9	1
	男	78	74	65	1	3	-	5	4	4	-
	女	89	83	60	3	7	-	13	6	5	1
07000	眼及び付属器の疾患	-	-	-	-	-	-	-	-	-	-
	男	-	-	-	-	-	-	-	-	-	-
	女	-	-	-	-	-	-	-	-	-	-
08000	耳及び乳様突起の疾患	-	-	-	-	-	-	-	-	-	-
	男	-	-	-	-	-	-	-	-	-	-
	女	-	-	-	-	-	-	-	-	-	-
09000	循環器系の疾患	4,185	3,450	2,763	71	163	-	453	735	679	56
	男	1,902	1,517	1,301	24	59	-	133	385	352	33
	女	2,283	1,933	1,462	47	104	-	320	350	327	23
09100	高血圧性疾患	78	58	34	2	5	-	17	20	19	1
	男	25	22	14	1	1	-	6	3	2	1
	女	53	36	20	1	4	-	11	17	17	-
09101	高血圧性心疾患及び心腎疾患	48	37	24	1	2	-	10	11	10	1
	男	18	16	11	-	1	-	4	2	1	1
	女	30	21	13	1	1	-	6	9	9	-
09102	その他の高血圧性疾患	30	21	10	1	3	-	7	9	9	-
	男	7	6	3	1	-	-	2	1	1	-
	女	23	15	7	-	3	-	5	8	8	-
09200	心疾患(高血圧性を除く)	2,328	1,783	1,518	35	54	-	176	545	517	28
	男	1,088	795	717	10	18	-	50	293	278	15
	女	1,240	988	801	25	36	-	126	252	239	13
09201	慢性リウマチ性心疾患	43	41	38	-	-	-	3	2	-	2
	男	20	18	17	-	-	-	1	2	-	2
	女	23	23	21	-	-	-	2	-	-	-
09202	急性心筋梗塞	651	345	324	5	5	-	11	306	293	13
	男	373	195	187	2	1	-	5	178	171	7
	女	278	150	137	3	4	-	6	128	122	6

		総数	施設内						施設外		
			総数	病院	診療所	介護老人 保健施設 ・介護医療院	助産所	老人 ホーム	総数	自宅	その他
09203	その他の虚血性心疾患	235	149	119	2	8	-	20	86	84	2
	男	134	89	77	-	5	-	7	45	43	2
	女	101	60	42	2	3	-	13	41	41	-
09204	慢性非リウマチ性心内膜疾患	143	134	127	-	3	-	4	9	9	-
	男	45	40	38	-	2	-	-	5	5	-
	女	98	94	89	-	1	-	4	4	4	-
09205	心筋症	36	32	30	-	-	-	2	4	4	-
	男	21	19	18	-	-	-	1	2	2	-
	女	15	13	12	-	-	-	1	2	2	-
09206	不整脈及び伝導障害	307	270	231	3	13	-	23	37	34	3
	男	138	122	108	2	4	-	8	16	14	2
	女	169	148	123	1	9	-	15	21	20	1
09207	心不全	878	782	622	23	25	-	112	96	88	8
	男	344	303	263	6	6	-	28	41	39	2
	女	534	479	359	17	19	-	84	55	49	6
09208	その他の心疾患	35	30	27	2	-	-	1	5	5	-
	男	13	9	9	-	-	-	-	4	4	-
	女	22	21	18	2	-	-	1	1	1	-
09300	脳血管疾患	1,486	1,351	969	33	99	-	250	135	113	22
	男	648	580	451	13	40	-	76	68	55	13
	女	838	771	518	20	59	-	174	67	58	9
09301	くも膜下出血	122	115	106	1	3	-	5	7	5	2
	男	43	38	36	1	1	-	-	5	3	2
	女	79	77	70	-	2	-	5	2	2	-
09302	脳内出血	388	312	249	13	8	-	42	76	67	9
	男	207	161	139	5	4	-	13	46	41	5
	女	181	151	110	8	4	-	29	30	26	4
09303	脳梗塞	957	907	604	18	87	-	198	50	39	11
	男	388	371	271	6	35	-	59	17	11	6
	女	569	536	333	12	52	-	139	33	28	5
09304	その他の脳血管疾患	19	17	10	1	1	-	5	2	2	-
	男	10	10	5	1	-	-	4	-	-	-
	女	9	7	5	-	1	-	1	2	2	-
09400	大動脈瘤及び解離	228	200	191	1	3	-	5	28	25	3
	男	116	100	99	-	-	-	1	16	13	3
	女	112	100	92	1	3	-	4	12	12	-
09500	その他の循環器系の疾患	65	58	51	-	2	-	5	7	5	2
	男	25	20	20	-	-	-	-	5	4	1
	女	40	38	31	-	2	-	5	2	1	1
10000	呼吸器系の疾患	1,995	1,921	1,756	23	49	-	93	74	67	7
	男	1,209	1,160	1,090	12	16	-	42	49	45	4
	女	786	761	666	11	33	-	51	25	22	3
10100	インフルエンザ	29	27	22	-	3	-	2	2	2	-
	男	13	12	10	-	2	-	-	1	1	-
	女	16	15	12	-	1	-	2	1	1	-
10200	肺炎	969	947	863	14	25	-	45	22	22	-
	男	540	529	496	8	9	-	16	11	11	-
	女	429	418	367	6	16	-	29	11	11	-
10300	急性気管支炎	2	2	2	-	-	-	-	-	-	-
	男	1	1	1	-	-	-	-	-	-	-
	女	1	1	1	-	-	-	-	-	-	-
10400	慢性閉塞性肺疾患	200	176	163	2	2	-	9	24	21	3
	男	184	162	152	1	2	-	7	22	20	2
	女	16	14	11	1	-	-	2	2	1	1
10500	喘息	16	14	12	-	2	-	-	2	2	-
	男	10	9	9	-	-	-	-	1	1	-
	女	6	5	3	-	2	-	-	1	1	-
10600	その他の呼吸器系の疾患	779	755	694	7	17	-	37	24	20	4
	男	461	447	422	3	3	-	19	14	12	2
	女	318	308	272	4	14	-	18	10	8	2
10601	誤嚥性肺炎	458	449	412	5	13	-	19	9	8	1
	男	262	258	242	3	3	-	10	4	3	1
	女	196	191	170	2	10	-	9	5	5	-

第4表 死亡数、性・死亡の場所・死因簡単分類別

		総数	施設内						施設外		
			総数	病院	診療所	介護老人 保健施設 ・介護医療院	助産所	老人 ホーム	総数	自宅	その他
10602	間質性肺疾患	182	174	170	-	1	-	3	8	5	3
	男	111	106	106	-	-	-	-	5	4	1
	女	71	68	64	-	1	-	3	3	1	2
10603	その他の呼吸器系の疾患	139	132	112	2	3	-	15	7	7	-
	男	88	83	74	-	-	-	9	5	5	-
	女	51	49	38	2	3	-	6	2	2	-
11000	消化器系の疾患	532	504	478	1	6	-	19	28	23	5
	男	265	244	238	-	2	-	4	21	17	4
	女	267	260	240	1	4	-	15	7	6	1
11100	胃潰瘍及び十二指腸潰瘍	15	13	12	-	-	-	1	2	2	-
	男	7	7	7	-	-	-	-	-	-	-
	女	8	6	5	-	-	-	1	2	2	-
11200	ヘルニア及び腸閉塞	86	85	82	-	-	-	3	1	1	-
	男	36	36	35	-	-	-	1	-	-	-
	女	50	49	47	-	-	-	2	1	1	-
11300	肝疾患	133	123	117	-	2	-	4	10	7	3
	男	85	78	78	-	-	-	-	7	5	2
	女	48	45	39	-	2	-	4	3	2	1
11301	肝硬変(アルコール性を除く)	58	53	50	-	1	-	2	5	2	3
	男	27	24	24	-	-	-	-	3	1	2
	女	31	29	26	-	1	-	2	2	1	1
11302	その他の肝疾患	75	70	67	-	1	-	2	5	5	-
	男	58	54	54	-	-	-	-	4	4	-
	女	17	16	13	-	1	-	2	1	1	-
11400	その他の消化器系の疾患	298	283	267	1	4	-	11	15	13	2
	男	137	123	118	-	2	-	3	14	12	2
	女	161	160	149	1	2	-	8	1	1	-
12000	皮膚及び皮下組織の疾患	28	26	24	-	-	-	2	2	1	1
	男	9	7	5	-	-	-	2	2	1	1
	女	19	19	19	-	-	-	-	-	-	-
13000	筋骨格系及び結合組織の疾患	69	65	50	3	-	-	12	4	4	-
	男	25	24	22	-	-	-	2	1	1	-
	女	44	41	28	3	-	-	10	3	3	-
14000	腎尿路生殖器系の疾患	453	433	403	3	8	-	19	20	19	1
	男	227	218	207	2	2	-	7	9	9	-
	女	226	215	196	1	6	-	12	11	10	1
14100	糸球体疾患及び腎尿管間質性疾患	54	53	49	1	-	-	3	1	1	-
	男	17	17	15	1	-	-	1	-	-	-
	女	37	36	34	-	-	-	2	1	1	-
14200	腎不全	324	305	284	1	7	-	13	19	18	1
	男	182	173	165	1	2	-	5	9	9	-
	女	142	132	119	-	5	-	8	10	9	1
14201	急性腎不全	28	28	27	-	-	-	1	-	-	-
	男	14	14	14	-	-	-	-	-	-	-
	女	14	14	13	-	-	-	1	-	-	-
14202	慢性腎不全	241	225	212	1	4	-	8	16	15	1
	男	141	134	127	1	2	-	4	7	7	-
	女	100	91	85	-	2	-	4	9	8	1
14203	詳細不明の腎不全	55	52	45	-	3	-	4	3	3	-
	男	27	25	24	-	-	-	1	2	2	-
	女	28	27	21	-	3	-	3	1	1	-
14300	その他の腎尿路生殖器系の疾患	75	75	70	1	1	-	3	-	-	-
	男	28	28	27	-	-	-	1	-	-	-
	女	47	47	43	1	1	-	2	-	-	-
15000	妊娠、分娩及び産じょく	-	-	-	-	-	-	-	-	-	-
	男	・	・	・	・	・	・	・	・	・	・
	女	-	-	-	-	-	-	-	-	-	-
16000	周産期に発生した病態	3	3	3	-	-	-	-	-	-	-
	男	2	2	2	-	-	-	-	-	-	-
	女	1	1	1	-	-	-	-	-	-	-
16100	妊娠期間及び胎児発育に関連する障害	-	-	-	-	-	-	-	-	-	-
	男	-	-	-	-	-	-	-	-	-	-
	女	-	-	-	-	-	-	-	-	-	-

	総数	施設内						施設外		
		総数	病院	診療所	介護老人 保健施設 ・介護医療院	助産所	老人 ホーム	総数	自宅	その他
16200 出産外傷	-	-	-	-	-	-	-	-	-	-
男女	-	-	-	-	-	-	-	-	-	-
16300 周産期に特異的な呼吸障害及び心血管障害	1	1	1	-	-	-	-	-	-	-
男女	1	1	1	-	-	-	-	-	-	-
16400 周産期に特異的な感染症	1	1	1	-	-	-	-	-	-	-
男女	1	1	1	-	-	-	-	-	-	-
16500 胎児及び新生児の出血性障害及び血液障害	-	-	-	-	-	-	-	-	-	-
男女	-	-	-	-	-	-	-	-	-	-
16600 その他の周産期に発生した病態	1	1	1	-	-	-	-	-	-	-
男女	1	1	1	-	-	-	-	-	-	-
17000 先天奇形、変形及び染色体異常	21	20	19	-	-	-	1	1	1	-
男女	8	7	7	-	-	-	-	1	1	-
17100 神経系の先天奇形	13	13	12	-	-	-	1	-	-	-
男女	1	1	1	-	-	-	-	-	-	-
17200 循環器系の先天奇形	7	7	7	-	-	-	-	-	-	-
男女	2	2	2	-	-	-	-	-	-	-
17201 心臓の先天奇形	5	5	5	-	-	-	-	-	-	-
男女	2	2	2	-	-	-	-	-	-	-
17202 その他の循環器系の先天奇形	1	1	1	-	-	-	-	-	-	-
男女	1	1	1	-	-	-	-	-	-	-
17300 消化器系の先天奇形	5	5	5	-	-	-	-	-	-	-
男女	1	1	1	-	-	-	-	-	-	-
17400 その他の先天奇形及び変形	4	4	4	-	-	-	-	-	-	-
男女	-	-	-	-	-	-	-	-	-	-
17500 染色体異常、他に分類されないもの	11	10	9	-	-	-	1	1	1	-
男女	5	4	4	-	-	-	-	1	1	-
18000 症状、徴候及び異常臨床所見・異常検査所見で他に分類されないもの	6	6	5	-	-	-	1	-	-	-
男女	2	2	2	-	-	-	-	-	-	-
18100 老衰	2	2	2	-	-	-	-	-	-	-
男女	2	2	2	-	-	-	-	-	-	-
18200 乳幼児突然死症候群	1,816	1,517	671	20	96	-	730	299	261	38
男女	523	421	237	9	21	-	154	102	92	10
18300 その他の症状、徴候及び異常臨床所見・異常検査所見で他に分類されないもの	1,293	1,096	434	11	75	-	576	197	169	28
男女	1,687	1,446	608	20	91	-	727	241	212	29
18400 傷病及び死亡の外因	447	387	206	9	20	-	152	60	54	6
男女	1,240	1,059	402	11	71	-	575	181	158	23
18500 乳幼児突然死症候群	-	-	-	-	-	-	-	-	-	-
男女	-	-	-	-	-	-	-	-	-	-
18600 その他の症状、徴候及び異常臨床所見・異常検査所見で他に分類されないもの	129	71	63	-	5	-	3	58	49	9
男女	76	34	31	-	1	-	2	42	38	4
18700 傷病及び死亡の外因	53	37	32	-	4	-	1	16	11	5
男女	729	470	441	4	10	-	15	259	165	94
18800 不慮の事故	456	273	261	2	3	-	7	183	108	75
男女	273	197	180	2	7	-	8	76	57	19
18900 交通事故	480	373	353	2	9	-	9	107	66	41
男女	277	212	203	1	3	-	5	65	33	32
19000 転倒・転落	203	161	150	1	6	-	4	42	33	9
男女	49	38	38	-	-	-	-	11	-	11
19100 転倒・転落	32	23	23	-	-	-	-	9	-	9
男女	17	15	15	-	-	-	-	2	-	2
19200 転倒・転落	103	92	82	1	4	-	5	11	5	6
男女	60	52	49	-	-	-	3	8	2	6
19300 転倒・転落	43	40	33	1	4	-	2	3	3	-
男女	43	40	33	1	4	-	2	3	3	-

第4表 死亡数、性・死亡の場所・死因簡単分類別

平成30年

		総数	施設内					施設外			
			総数	病院	診療所	介護老人 保健施設 ・介護医療院	助産所	老人 ホーム	総数	自宅	その他
20103	不慮の溺死及び溺水	104	56	56	-	-	-	-	48	36	12
	男	49	28	28	-	-	-	-	21	12	9
	女	55	28	28	-	-	-	-	27	24	3
20104	不慮の窒息	128	119	115	-	2	-	2	9	8	1
	男	64	58	56	-	1	-	1	6	6	-
	女	64	61	59	-	1	-	1	3	2	1
20105	煙、火及び火災への曝露	5	3	3	-	-	-	-	2	1	1
	男	4	2	2	-	-	-	-	2	1	1
	女	1	1	1	-	-	-	-	-	-	-
20106	有害物質による不慮 の中毒及び有害物 質への曝露	10	7	7	-	-	-	-	3	2	1
	男	7	5	5	-	-	-	-	2	2	-
	女	3	2	2	-	-	-	-	1	-	1
20107	その他の不慮の事故	81	58	52	1	3	-	2	23	14	9
	男	61	44	40	1	2	-	1	17	10	7
	女	20	14	12	-	1	-	1	6	4	2
20200	自殺	196	60	60	-	-	-	-	136	89	47
	男	149	43	43	-	-	-	-	106	67	39
	女	47	17	17	-	-	-	-	30	22	8
20300	他殺	1	-	-	-	-	-	-	1	1	-
	男	-	-	-	-	-	-	-	-	-	-
	女	1	-	-	-	-	-	-	1	1	-
20400	その他の外因	52	37	28	2	1	-	6	15	9	6
	男	30	18	15	1	-	-	2	12	8	4
	女	22	19	13	1	1	-	4	3	1	2
22000	特殊目的用コード	-	-	-	-	-	-	-	-	-	-
	男	-	-	-	-	-	-	-	-	-	-
	女	-	-	-	-	-	-	-	-	-	-
22100	重症急性呼吸器症候群 [SARS]	-	-	-	-	-	-	-	-	-	-
	男	-	-	-	-	-	-	-	-	-	-
	女	-	-	-	-	-	-	-	-	-	-

第5表 医師の立会による死産数、自然－人工・児側病態・母側病態別

平成30年

		母 側 病 態								
		総数	P00-P04 母体側 要因並び に妊娠及び 分娩の合併 症により影響 を受けた胎児 及び新生児	P00 現在の 妊娠とは 無関係の 場合もあり うる母体 の病態によ り影響を受 けた胎児及 び新生児	P01 母体の 妊娠合併 症により影 響を受けた 胎児及び新 生児	P02 胎盤、臍 帯及び卵 膜の合併 症により影 響を受けた 胎児及び新 生児	P03 その他 の分娩合 併症によ り影響を 受けた胎 児及び新 生児	P04 胎盤又 は母乳を 介して有 害な影響 を受けた 胎児及び 新生児	P97 母体保 護法によ る人工妊 娠中絶、 母体の病 態によら ないもの	P99 母体に 原因なし
	総 数	148	60	43	6	10	1	-	55	33
	自 然 死 産	71	38	25	4	8	1	-	・	33
児 側 病 態	XVI 周産期に発生した病態	63	38	25	4	8	1	-	・	25
	P05-P08 妊娠期間及び胎児発育に関連する障害	2	2	1	-	-	1	-	・	-
	P10-P15 出産外傷	-	-	-	-	-	-	-	・	-
	P20-P29 周産期に特異的な呼吸障害及び心血管障害	-	-	-	-	-	-	-	・	-
	P35-P39 周産期に特異的な感染症	-	-	-	-	-	-	-	・	-
	P50-P61 胎児及び新生児の出血性障害及び血液障害	1	1	-	-	1	-	-	・	-
	P70-P74 胎児及び新生児に特異的な一過性の内分泌障害及び代謝障害	-	-	-	-	-	-	-	・	-
	P76-P78 胎児及び新生児の消化器系障害	-	-	-	-	-	-	-	・	-
	P80-P83 胎児及び新生児の外皮及び体温調節に関連する病態	2	-	-	-	-	-	-	・	2
	P90-P96 周産期に発生したその他の障害	58	35	24	4	7	-	-	・	23
	XVII 先天奇形、変形及び染色体異常	7	-	-	-	-	-	-	・	7
	Q00-Q07 神経系の先天奇形	1	-	-	-	-	-	-	・	1
	Q10-Q18 眼、耳、顔面及び頸部の先天奇形	-	-	-	-	-	-	-	・	-
	Q20-Q28 循環器系の先天奇形	-	-	-	-	-	-	-	・	-
	Q30-Q34 呼吸器系の先天奇形	-	-	-	-	-	-	-	・	-
	Q35-Q37 唇裂及び口蓋裂	-	-	-	-	-	-	-	・	-
	Q38-Q45 消化器系のその他の先天奇形	-	-	-	-	-	-	-	・	-
	Q50-Q56 生殖器の先天奇形	-	-	-	-	-	-	-	・	-
	Q60-Q64 腎尿路系の先天奇形	-	-	-	-	-	-	-	・	-
	Q65-Q79 筋骨格系の先天奇形及び変形	3	-	-	-	-	-	-	・	3
	Q80-Q89 その他の先天奇形	2	-	-	-	-	-	-	・	2
	Q90-Q99 染色体異常、他に分類されないもの	1	-	-	-	-	-	-	・	1
	I 感染症及び寄生虫症	-	-	-	-	-	-	-	・	-
II 新生物	1	-	-	-	-	-	-	・	1	
III 血液及び造血器の疾患並びに免疫機構の障害	-	-	-	-	-	-	-	・	-	
IV 内分泌、栄養及び代謝疾患	-	-	-	-	-	-	-	・	-	
V 精神及び行動の障害	-	-	-	-	-	-	-	・	-	
VI 神経系の疾患	-	-	-	-	-	-	-	・	-	
VII 眼及び付属器の疾患	-	-	-	-	-	-	-	・	-	
VIII 耳及び乳様突起の疾患	-	-	-	-	-	-	-	・	-	
IX 循環器系の疾患	-	-	-	-	-	-	-	・	-	
X 呼吸器系の疾患	-	-	-	-	-	-	-	・	-	
X I 消化器系の疾患	-	-	-	-	-	-	-	・	-	
X II 皮膚及び皮下組織の疾患	-	-	-	-	-	-	-	・	-	
X III 筋骨格系及び結合組織の疾患	-	-	-	-	-	-	-	・	-	
X IV 腎尿路生殖器系の疾患	-	-	-	-	-	-	-	・	-	
X VII 症状、徴候及び異常臨床所見・異常検査所見で他に分類されないもの	-	-	-	-	-	-	-	・	-	
	人 工 死 産	77	22	18	2	2	-	-	55	-
P96.4	妊娠中絶、胎児及び新生児	77	22	18	2	2	-	-	55	-

注：第X V，X IX，X X，X X II章は該当があり得ないので省略した。

第6表 乳児(1歳未満)死亡数、新生児(生後4週未満)死亡数、乳児死因簡単分類・保健所一市町村別

[乳児(1歳未満)死亡]

	総 数	Ba01 腸 管 感 染 症	Ba02 敗 血 症	Ba03 麻 疹	Ba04 ウ ィ ル ス 肝 炎	Ba05 そ の 他 寄 生 虫 症	Ba06 悪 性 新 生 物	Ba07 Ba08		Ba09 そ の 他 の 新 生 物	Ba10 栄 養 失 調 の 症	Ba11 栄 養 欠 乏 の 症	Ba12 代 謝 障 害	Ba13 髄 膜 炎	Ba14 脊 髄 及 性 関 連 筋 萎 縮 症 候 群	Ba14 脳 性 麻 痺
								白 血 病	そ の 他 の 新 生 物							
山形県	17	-	-	-	-	-	-	-	-	-	-	-	1	-	-	-
山形市	15	-	-	-	-	-	-	-	-	-	-	-	1	-	-	-
山形郡	2	-	-	-	-	-	-	-	-	-	-	-	-	-	-	-
村山保健所	8	-	-	-	-	-	-	-	-	-	-	-	1	-	-	-
最上保健所	2	-	-	-	-	-	-	-	-	-	-	-	-	-	-	-
置賜保健所	4	-	-	-	-	-	-	-	-	-	-	-	-	-	-	-
庄内保健所	3	-	-	-	-	-	-	-	-	-	-	-	-	-	-	-
山形市	6	-	-	-	-	-	-	-	-	-	-	-	-	-	-	-
米沢市	1	-	-	-	-	-	-	-	-	-	-	-	-	-	-	-
鶴岡市	2	-	-	-	-	-	-	-	-	-	-	-	-	-	-	-
酒田市	1	-	-	-	-	-	-	-	-	-	-	-	-	-	-	-
新庄市	-	-	-	-	-	-	-	-	-	-	-	-	-	-	-	-
寒河江市	-	-	-	-	-	-	-	-	-	-	-	-	-	-	-	-
上山市	-	-	-	-	-	-	-	-	-	-	-	-	-	-	-	-
村山市	-	-	-	-	-	-	-	-	-	-	-	-	-	-	-	-
長井市	1	-	-	-	-	-	-	-	-	-	-	-	-	-	-	-
天童市	1	-	-	-	-	-	-	-	-	-	-	-	1	-	-	-
東根市	1	-	-	-	-	-	-	-	-	-	-	-	-	-	-	-
尾花沢市	-	-	-	-	-	-	-	-	-	-	-	-	-	-	-	-
南陽市	2	-	-	-	-	-	-	-	-	-	-	-	-	-	-	-
山形町	-	-	-	-	-	-	-	-	-	-	-	-	-	-	-	-
中町	-	-	-	-	-	-	-	-	-	-	-	-	-	-	-	-
河北町	-	-	-	-	-	-	-	-	-	-	-	-	-	-	-	-
西川町	-	-	-	-	-	-	-	-	-	-	-	-	-	-	-	-
朝日町	-	-	-	-	-	-	-	-	-	-	-	-	-	-	-	-
大江町	-	-	-	-	-	-	-	-	-	-	-	-	-	-	-	-
大石町	-	-	-	-	-	-	-	-	-	-	-	-	-	-	-	-
金山町	-	-	-	-	-	-	-	-	-	-	-	-	-	-	-	-
最上町	-	-	-	-	-	-	-	-	-	-	-	-	-	-	-	-
舟形町	-	-	-	-	-	-	-	-	-	-	-	-	-	-	-	-
真室川町	1	-	-	-	-	-	-	-	-	-	-	-	-	-	-	-
大蔵村	1	-	-	-	-	-	-	-	-	-	-	-	-	-	-	-
鮭川村	-	-	-	-	-	-	-	-	-	-	-	-	-	-	-	-
戸沢村	-	-	-	-	-	-	-	-	-	-	-	-	-	-	-	-
高島町	-	-	-	-	-	-	-	-	-	-	-	-	-	-	-	-
高川町	-	-	-	-	-	-	-	-	-	-	-	-	-	-	-	-
小国町	-	-	-	-	-	-	-	-	-	-	-	-	-	-	-	-
白鷹町	-	-	-	-	-	-	-	-	-	-	-	-	-	-	-	-
飯豊町	-	-	-	-	-	-	-	-	-	-	-	-	-	-	-	-
三川町	-	-	-	-	-	-	-	-	-	-	-	-	-	-	-	-
庄内町	-	-	-	-	-	-	-	-	-	-	-	-	-	-	-	-
遊佐町	-	-	-	-	-	-	-	-	-	-	-	-	-	-	-	-

Ba15 心圧 疾患 を 除 く 血	Ba16 脳 血 管 疾 患	Ba17 イン フル エン ザ	Ba18 肺 炎	Ba19 喘 息	Ba20 へ及 び 腸 閉 塞	Ba21 肝 疾 患	Ba22 腎 不 全	Ba23 周生 産し 期た に病 発態	Ba24	Ba25	Ba26	Ba27	Ba28	
									妊胎関 娠児連 期間する 間発育障 害及びに	出 産 外 傷	出 生 時 仮 死	新呼吸 生弱 児促 の迫	周し 産た 期に 肺出 生血	
1	-	-	-	-	-	-	-	3	-	-	-	-	-	山形県
1	-	-	-	-	-	-	-	1	-	-	-	-	-	山市
-	-	-	-	-	-	-	-	2	-	-	-	-	-	郡部
1	-	-	-	-	-	-	-	-	-	-	-	-	-	村山保健所
-	-	-	-	-	-	-	-	2	-	-	-	-	-	山最上保健所
-	-	-	-	-	-	-	-	1	-	-	-	-	-	置賜保健所
-	-	-	-	-	-	-	-	-	-	-	-	-	-	庄内保健所
1	-	-	-	-	-	-	-	-	-	-	-	-	-	山形市
-	-	-	-	-	-	-	-	-	-	-	-	-	-	米沢市
-	-	-	-	-	-	-	-	-	-	-	-	-	-	鶴岡市
-	-	-	-	-	-	-	-	-	-	-	-	-	-	酒田市
-	-	-	-	-	-	-	-	-	-	-	-	-	-	新庄市
-	-	-	-	-	-	-	-	-	-	-	-	-	-	寒河江市
-	-	-	-	-	-	-	-	-	-	-	-	-	-	上山市
-	-	-	-	-	-	-	-	-	-	-	-	-	-	山村市
-	-	-	-	-	-	-	-	-	-	-	-	-	-	長井市
-	-	-	-	-	-	-	-	-	-	-	-	-	-	天童市
-	-	-	-	-	-	-	-	-	-	-	-	-	-	東根市
-	-	-	-	-	-	-	-	-	-	-	-	-	-	尾花沢市
-	-	-	-	-	-	-	-	1	-	-	-	-	-	南陽市
-	-	-	-	-	-	-	-	-	-	-	-	-	-	山辺町
-	-	-	-	-	-	-	-	-	-	-	-	-	-	中山町
-	-	-	-	-	-	-	-	-	-	-	-	-	-	河北町
-	-	-	-	-	-	-	-	-	-	-	-	-	-	西川町
-	-	-	-	-	-	-	-	-	-	-	-	-	-	朝日町
-	-	-	-	-	-	-	-	-	-	-	-	-	-	大江町
-	-	-	-	-	-	-	-	-	-	-	-	-	-	大石町
-	-	-	-	-	-	-	-	-	-	-	-	-	-	金山町
-	-	-	-	-	-	-	-	-	-	-	-	-	-	最上町
-	-	-	-	-	-	-	-	-	-	-	-	-	-	舟形町
-	-	-	-	-	-	-	-	1	-	-	-	-	-	真室川町
-	-	-	-	-	-	-	-	1	-	-	-	-	-	大蔵村
-	-	-	-	-	-	-	-	-	-	-	-	-	-	戸沢村
-	-	-	-	-	-	-	-	-	-	-	-	-	-	高島町
-	-	-	-	-	-	-	-	-	-	-	-	-	-	川西町
-	-	-	-	-	-	-	-	-	-	-	-	-	-	小白町
-	-	-	-	-	-	-	-	-	-	-	-	-	-	飯豊町
-	-	-	-	-	-	-	-	-	-	-	-	-	-	三川町
-	-	-	-	-	-	-	-	-	-	-	-	-	-	庄内町
-	-	-	-	-	-	-	-	-	-	-	-	-	-	遊佐町

第6表 乳児(1歳未満)死亡数、新生児(生後4週未満)死亡数、乳児死因簡単分類・保健所一市町村別

[乳児(1歳未満)死亡]

	Ba29 周産期に 発生した 心血管障 害	Ba30 及 特異的 な 呼吸器 障害 に 関 する 症	Ba31 新 生 児 敗 血 症	Ba32 そ の 他 の 特 異 的 産 科 症	Ba33 胎 児 出 血 性 障 害	Ba34 そ の 他 の 病 態	Ba35								
							先 天 奇 形 及 異 び	Ba36 神 経 系 奇 形	Ba37 心 臓 奇 形	Ba38 先 天 的 器 官 奇 形	Ba39 呼 吸 器 奇 形	Ba40 消 化 器 奇 形	Ba41 筋 骨 格 系 の 先 天 的 変 形	Ba42 そ の 他 の 先 天 的 変 形	
山形県	-	1	1	-	-	1	9	-	1	2	1	-	-	4	
山形市	-	-	1	-	-	-	9	-	1	2	1	-	-	4	
山形郡	-	1	-	-	-	1	-	-	-	-	-	-	-	-	
村山保健所	-	-	-	-	-	-	5	-	1	2	1	-	-	1	
最上保健所	-	1	-	-	-	1	-	-	-	-	-	-	-	-	
置賜保健所	-	-	1	-	-	-	2	-	-	-	-	-	-	2	
庄内保健所	-	-	-	-	-	-	2	-	-	-	-	-	-	1	
山形市	-	-	-	-	-	-	4	-	-	2	1	-	-	1	
米沢市	-	-	-	-	-	-	-	-	-	-	-	-	-	-	
鶴岡市	-	-	-	-	-	-	1	-	-	-	-	-	-	1	
酒田市	-	-	-	-	-	-	1	-	-	-	-	-	-	-	
新庄市	-	-	-	-	-	-	-	-	-	-	-	-	-	-	
寒河江市	-	-	-	-	-	-	-	-	-	-	-	-	-	-	
上山市	-	-	-	-	-	-	-	-	-	-	-	-	-	-	
上山市	-	-	-	-	-	-	-	-	-	-	-	-	-	-	
長井市	-	-	-	-	-	-	1	-	-	-	-	-	-	1	
天童市	-	-	-	-	-	-	-	-	-	-	-	-	-	-	
東根市	-	-	-	-	-	-	1	-	1	-	-	-	-	-	
尾花市	-	-	-	-	-	-	-	-	-	-	-	-	-	-	
南陽市	-	-	1	-	-	-	1	-	-	-	-	-	-	1	
山形町	-	-	-	-	-	-	-	-	-	-	-	-	-	-	
中山町	-	-	-	-	-	-	-	-	-	-	-	-	-	-	
河北町	-	-	-	-	-	-	-	-	-	-	-	-	-	-	
西川町	-	-	-	-	-	-	-	-	-	-	-	-	-	-	
朝日町	-	-	-	-	-	-	-	-	-	-	-	-	-	-	
大江町	-	-	-	-	-	-	-	-	-	-	-	-	-	-	
大石町	-	-	-	-	-	-	-	-	-	-	-	-	-	-	
金山町	-	-	-	-	-	-	-	-	-	-	-	-	-	-	
最上町	-	-	-	-	-	-	-	-	-	-	-	-	-	-	
舟形町	-	-	-	-	-	-	-	-	-	-	-	-	-	-	
真室川町	-	1	-	-	-	-	-	-	-	-	-	-	-	-	
大蔵村	-	-	-	-	-	1	-	-	-	-	-	-	-	-	
鮭川村	-	-	-	-	-	-	-	-	-	-	-	-	-	-	
戸沢村	-	-	-	-	-	-	-	-	-	-	-	-	-	-	
高島町	-	-	-	-	-	-	-	-	-	-	-	-	-	-	
高川町	-	-	-	-	-	-	-	-	-	-	-	-	-	-	
小白町	-	-	-	-	-	-	-	-	-	-	-	-	-	-	
飯豊町	-	-	-	-	-	-	-	-	-	-	-	-	-	-	
三川町	-	-	-	-	-	-	-	-	-	-	-	-	-	-	
庄内町	-	-	-	-	-	-	-	-	-	-	-	-	-	-	
遊佐町	-	-	-	-	-	-	-	-	-	-	-	-	-	-	

Ba43 他染に 色体異 常、類	Ba44 乳症 幼 児 突 然 死 群	Ba45 そ す べ の 疾 の 患	Ba46 不 慮 の 事 故	Ba47 交 通 事 故	Ba48 転 倒 ・ 転 落	Ba49 不 及 慮 の 溺 死 水	Ba50 の 誤 え ん （ 吸 引 ） を 生 じ た 食 物 等 及 び 気 道 閉 塞 胃 内 容 物 の 誤 え ん	Ba51 そ 不 慮 の 他 室 の 息	Ba52 煙 火 ・ 災 へ の 曝 露	Ba53 有 害 物 質 に よ る 不 慮 の 中 毒 及 び 有 害 物 質 へ の 曝 露	Ba54 そ 不 慮 の 他 事 の 故	Ba55 他 殺	Ba56 そ の 他 の 外 因	
	1	-	3	-	-	-	-	-	-	-	-	-	-	-
1	-	3	-	-	-	-	-	-	-	-	-	-	-	山市
-	-	-	-	-	-	-	-	-	-	-	-	-	-	郡部
-	-	1	-	-	-	-	-	-	-	-	-	-	-	村山保健所
-	-	-	-	-	-	-	-	-	-	-	-	-	-	最上保健所
-	-	1	-	-	-	-	-	-	-	-	-	-	-	置賜保健所
1	-	1	-	-	-	-	-	-	-	-	-	-	-	庄内保健所
-	-	1	-	-	-	-	-	-	-	-	-	-	-	山形市
-	-	1	-	-	-	-	-	-	-	-	-	-	-	米沢市
-	-	1	-	-	-	-	-	-	-	-	-	-	-	鶴岡市
1	-	-	-	-	-	-	-	-	-	-	-	-	-	酒田市
-	-	-	-	-	-	-	-	-	-	-	-	-	-	新庄市
-	-	-	-	-	-	-	-	-	-	-	-	-	-	寒河江市
-	-	-	-	-	-	-	-	-	-	-	-	-	-	上山市
-	-	-	-	-	-	-	-	-	-	-	-	-	-	山井市
-	-	-	-	-	-	-	-	-	-	-	-	-	-	長井市
-	-	-	-	-	-	-	-	-	-	-	-	-	-	天童市
-	-	-	-	-	-	-	-	-	-	-	-	-	-	東根市
-	-	-	-	-	-	-	-	-	-	-	-	-	-	尾花沢市
-	-	-	-	-	-	-	-	-	-	-	-	-	-	南陽市
-	-	-	-	-	-	-	-	-	-	-	-	-	-	山辺町
-	-	-	-	-	-	-	-	-	-	-	-	-	-	中山町
-	-	-	-	-	-	-	-	-	-	-	-	-	-	河北町
-	-	-	-	-	-	-	-	-	-	-	-	-	-	西川町
-	-	-	-	-	-	-	-	-	-	-	-	-	-	朝日町
-	-	-	-	-	-	-	-	-	-	-	-	-	-	大江町
-	-	-	-	-	-	-	-	-	-	-	-	-	-	大石町
-	-	-	-	-	-	-	-	-	-	-	-	-	-	金山町
-	-	-	-	-	-	-	-	-	-	-	-	-	-	最上町
-	-	-	-	-	-	-	-	-	-	-	-	-	-	舟形町
-	-	-	-	-	-	-	-	-	-	-	-	-	-	真室川町
-	-	-	-	-	-	-	-	-	-	-	-	-	-	大蔵村
-	-	-	-	-	-	-	-	-	-	-	-	-	-	戸沢村
-	-	-	-	-	-	-	-	-	-	-	-	-	-	高島町
-	-	-	-	-	-	-	-	-	-	-	-	-	-	高川町
-	-	-	-	-	-	-	-	-	-	-	-	-	-	小国町
-	-	-	-	-	-	-	-	-	-	-	-	-	-	白鷹町
-	-	-	-	-	-	-	-	-	-	-	-	-	-	飯豊町
-	-	-	-	-	-	-	-	-	-	-	-	-	-	三川町
-	-	-	-	-	-	-	-	-	-	-	-	-	-	庄内町
-	-	-	-	-	-	-	-	-	-	-	-	-	-	遊佐町

第6表 乳児(1歳未満)死亡数、新生児(生後4週未満)死亡数、乳児死因簡単分類・保健所一市町村別

[新生児(生後4週未満)死亡]

	総数	Ba01 腸管感染症	Ba02 敗血症	Ba03 麻疹	Ba04 ウイルス肝炎	Ba05 その他寄生虫症	Ba06 悪性新生物	Ba07 Ba08		Ba09 その他の新生物	Ba10 栄養失調の症	Ba11 代謝障害	Ba12 髄膜炎	Ba13 脊髄性筋萎縮症候群	Ba14 脳性麻痺
								Ba07 白血球病	Ba08 その他新生物の						
山形県	9	-	-	-	-	-	-	-	-	-	-	-	1	-	-
山形市	8	-	-	-	-	-	-	-	-	-	-	-	1	-	-
山形郡	1	-	-	-	-	-	-	-	-	-	-	-	-	-	-
村山保健所	5	-	-	-	-	-	-	-	-	-	-	-	1	-	-
最上保健所	1	-	-	-	-	-	-	-	-	-	-	-	-	-	-
置賜保健所	3	-	-	-	-	-	-	-	-	-	-	-	-	-	-
庄内保健所	1	-	-	-	-	-	-	-	-	-	-	-	-	-	-
山形市	4	-	-	-	-	-	-	-	-	-	-	-	-	-	-
米沢市	1	-	-	-	-	-	-	-	-	-	-	-	-	-	-
鶴岡市	1	-	-	-	-	-	-	-	-	-	-	-	-	-	-
酒田市	-	-	-	-	-	-	-	-	-	-	-	-	-	-	-
新庄市	-	-	-	-	-	-	-	-	-	-	-	-	-	-	-
寒河江市	-	-	-	-	-	-	-	-	-	-	-	-	-	-	-
上山市	-	-	-	-	-	-	-	-	-	-	-	-	-	-	-
村山市	-	-	-	-	-	-	-	-	-	-	-	-	-	-	-
長井市	-	-	-	-	-	-	-	-	-	-	-	-	-	-	-
天童市	1	-	-	-	-	-	-	-	-	-	-	-	1	-	-
東根市	-	-	-	-	-	-	-	-	-	-	-	-	-	-	-
尾花沢市	-	-	-	-	-	-	-	-	-	-	-	-	-	-	-
南陽市	2	-	-	-	-	-	-	-	-	-	-	-	-	-	-
山辺町	-	-	-	-	-	-	-	-	-	-	-	-	-	-	-
中山町	-	-	-	-	-	-	-	-	-	-	-	-	-	-	-
河北町	-	-	-	-	-	-	-	-	-	-	-	-	-	-	-
西川町	-	-	-	-	-	-	-	-	-	-	-	-	-	-	-
朝日町	-	-	-	-	-	-	-	-	-	-	-	-	-	-	-
大江町	-	-	-	-	-	-	-	-	-	-	-	-	-	-	-
大石町	-	-	-	-	-	-	-	-	-	-	-	-	-	-	-
金谷町	-	-	-	-	-	-	-	-	-	-	-	-	-	-	-
上山町	-	-	-	-	-	-	-	-	-	-	-	-	-	-	-
最上町	-	-	-	-	-	-	-	-	-	-	-	-	-	-	-
舟形町	-	-	-	-	-	-	-	-	-	-	-	-	-	-	-
真室川町	1	-	-	-	-	-	-	-	-	-	-	-	-	-	-
大蔵村	-	-	-	-	-	-	-	-	-	-	-	-	-	-	-
鮭川村	-	-	-	-	-	-	-	-	-	-	-	-	-	-	-
戸沢村	-	-	-	-	-	-	-	-	-	-	-	-	-	-	-
高島町	-	-	-	-	-	-	-	-	-	-	-	-	-	-	-
高川町	-	-	-	-	-	-	-	-	-	-	-	-	-	-	-
小国町	-	-	-	-	-	-	-	-	-	-	-	-	-	-	-
白鷹町	-	-	-	-	-	-	-	-	-	-	-	-	-	-	-
飯豊町	-	-	-	-	-	-	-	-	-	-	-	-	-	-	-
三川町	-	-	-	-	-	-	-	-	-	-	-	-	-	-	-
庄内町	-	-	-	-	-	-	-	-	-	-	-	-	-	-	-
遊佐町	-	-	-	-	-	-	-	-	-	-	-	-	-	-	-

Ba15 心圧 疾患を （除 高く 血）	Ba16 脳 血 管 疾 患	Ba17 イン フル エン ザ	Ba18 肺 炎	Ba19 喘 息	Ba20 へ及 び 腸 閉 塞	Ba21 肝 疾 患	Ba22 腎 不 全	Ba23 周生 産し 期た に病 発態	Ba24	Ba25 出 産 外 傷	Ba26 出 生 時 仮 死	Ba27 新呼 吸窮 （促 児）の 迫	Ba28 周し 産期 に肺 出血	
									妊胎関 娠児連 期間発 間する 及育障 びに害					
1	-	-	-	-	-	-	-	2	-	-	-	-	-	山形県
1	-	-	-	-	-	-	-	1	-	-	-	-	-	山市
-	-	-	-	-	-	-	-	1	-	-	-	-	-	郡部
1	-	-	-	-	-	-	-	1	-	-	-	-	-	村山保健所
-	-	-	-	-	-	-	-	1	-	-	-	-	-	最上保健所
-	-	-	-	-	-	-	-	1	-	-	-	-	-	置賜保健所
-	-	-	-	-	-	-	-	-	-	-	-	-	-	庄内保健所
1	-	-	-	-	-	-	-	1	-	-	-	-	-	山形市
-	-	-	-	-	-	-	-	-	-	-	-	-	-	米沢市
-	-	-	-	-	-	-	-	-	-	-	-	-	-	鶴岡市
-	-	-	-	-	-	-	-	-	-	-	-	-	-	酒田市
-	-	-	-	-	-	-	-	-	-	-	-	-	-	新庄市
-	-	-	-	-	-	-	-	-	-	-	-	-	-	寒河江市
-	-	-	-	-	-	-	-	-	-	-	-	-	-	上山市
-	-	-	-	-	-	-	-	-	-	-	-	-	-	山形市
-	-	-	-	-	-	-	-	-	-	-	-	-	-	長井市
-	-	-	-	-	-	-	-	-	-	-	-	-	-	天童市
-	-	-	-	-	-	-	-	-	-	-	-	-	-	東根市
-	-	-	-	-	-	-	-	-	-	-	-	-	-	尾花沢市
-	-	-	-	-	-	-	-	1	-	-	-	-	-	南陽市
-	-	-	-	-	-	-	-	-	-	-	-	-	-	山形町
-	-	-	-	-	-	-	-	-	-	-	-	-	-	辺町
-	-	-	-	-	-	-	-	-	-	-	-	-	-	中山町
-	-	-	-	-	-	-	-	-	-	-	-	-	-	河北町
-	-	-	-	-	-	-	-	-	-	-	-	-	-	西川町
-	-	-	-	-	-	-	-	-	-	-	-	-	-	朝日町
-	-	-	-	-	-	-	-	-	-	-	-	-	-	大江町
-	-	-	-	-	-	-	-	-	-	-	-	-	-	大石町
-	-	-	-	-	-	-	-	-	-	-	-	-	-	金山町
-	-	-	-	-	-	-	-	-	-	-	-	-	-	最上町
-	-	-	-	-	-	-	-	-	-	-	-	-	-	舟形町
-	-	-	-	-	-	-	-	1	-	-	-	-	-	真室川町
-	-	-	-	-	-	-	-	-	-	-	-	-	-	大蔵村
-	-	-	-	-	-	-	-	-	-	-	-	-	-	戸沢村
-	-	-	-	-	-	-	-	-	-	-	-	-	-	高島町
-	-	-	-	-	-	-	-	-	-	-	-	-	-	川西町
-	-	-	-	-	-	-	-	-	-	-	-	-	-	小国町
-	-	-	-	-	-	-	-	-	-	-	-	-	-	白鷹町
-	-	-	-	-	-	-	-	-	-	-	-	-	-	飯豊町
-	-	-	-	-	-	-	-	-	-	-	-	-	-	三川町
-	-	-	-	-	-	-	-	-	-	-	-	-	-	庄内町
-	-	-	-	-	-	-	-	-	-	-	-	-	-	遊佐町

第6表 乳児(1歳未満)死亡数、新生児(生後4週未満)死亡数、乳児死因簡単分類・保健所一市町村別

[新生児(生後4週未満)死亡]

							Ba35								
	Ba29 周産期に 発生した 心血管障 害	Ba30 及 特異的 な呼吸 器障害 の症	Ba31 新 生 児 敗 血 症	Ba32 そ の 他 の 特 異 的 症	Ba33 胎 児 及 血 液 障 害	Ba34 そ の 他 の 病 態	先 天 奇 形 及 異 び 常	Ba36 神 経 系 奇 形	Ba37 心 臓 奇 形	Ba38 そ の 他 の 系	Ba39 呼 吸 器 系 奇 形	Ba40 消 化 器 系 奇 形	Ba41 筋 骨 格 系 の 先 天 形	Ba42 そ の 他 の 先 天 形	
山形県	-	1	1	-	-	-	4	-	-	1	1	-	-	2	
山形市	-	-	1	-	-	-	4	-	-	1	1	-	-	2	
山形郡	-	1	-	-	-	-	-	-	-	-	-	-	-	-	
村山保健所	-	-	-	-	-	1	2	-	-	1	1	-	-	-	
最上保健所	-	1	-	-	-	-	-	-	-	-	-	-	-	-	
置賜保健所	-	-	1	-	-	-	1	-	-	-	-	-	-	1	
庄内保健所	-	-	-	-	-	-	1	-	-	-	-	-	-	1	
山形市	-	-	-	-	-	1	2	-	-	1	1	-	-	-	
米沢市	-	-	-	-	-	-	-	-	-	-	-	-	-	-	
鶴岡市	-	-	-	-	-	-	1	-	-	-	-	-	-	1	
酒田市	-	-	-	-	-	-	-	-	-	-	-	-	-	-	
新庄市	-	-	-	-	-	-	-	-	-	-	-	-	-	-	
寒河江市	-	-	-	-	-	-	-	-	-	-	-	-	-	-	
上山市	-	-	-	-	-	-	-	-	-	-	-	-	-	-	
上山市	-	-	-	-	-	-	-	-	-	-	-	-	-	-	
長井市	-	-	-	-	-	-	-	-	-	-	-	-	-	-	
天童市	-	-	-	-	-	-	-	-	-	-	-	-	-	-	
東根市	-	-	-	-	-	-	-	-	-	-	-	-	-	-	
尾花市	-	-	-	-	-	-	-	-	-	-	-	-	-	-	
南陽市	-	-	1	-	-	-	1	-	-	-	-	-	-	1	
山形市	-	-	-	-	-	-	-	-	-	-	-	-	-	-	
辺町	-	-	-	-	-	-	-	-	-	-	-	-	-	-	
山形市	-	-	-	-	-	-	-	-	-	-	-	-	-	-	
河北町	-	-	-	-	-	-	-	-	-	-	-	-	-	-	
西川町	-	-	-	-	-	-	-	-	-	-	-	-	-	-	
朝日町	-	-	-	-	-	-	-	-	-	-	-	-	-	-	
大江町	-	-	-	-	-	-	-	-	-	-	-	-	-	-	
大石町	-	-	-	-	-	-	-	-	-	-	-	-	-	-	
金山町	-	-	-	-	-	-	-	-	-	-	-	-	-	-	
最上町	-	-	-	-	-	-	-	-	-	-	-	-	-	-	
舟形町	-	-	-	-	-	-	-	-	-	-	-	-	-	-	
真室川町	-	1	-	-	-	-	-	-	-	-	-	-	-	-	
大蔵村	-	-	-	-	-	-	-	-	-	-	-	-	-	-	
鮭川村	-	-	-	-	-	-	-	-	-	-	-	-	-	-	
戸沢村	-	-	-	-	-	-	-	-	-	-	-	-	-	-	
高島町	-	-	-	-	-	-	-	-	-	-	-	-	-	-	
高川町	-	-	-	-	-	-	-	-	-	-	-	-	-	-	
小白町	-	-	-	-	-	-	-	-	-	-	-	-	-	-	
白鷹町	-	-	-	-	-	-	-	-	-	-	-	-	-	-	
飯豊町	-	-	-	-	-	-	-	-	-	-	-	-	-	-	
三川町	-	-	-	-	-	-	-	-	-	-	-	-	-	-	
庄内町	-	-	-	-	-	-	-	-	-	-	-	-	-	-	
遊佐町	-	-	-	-	-	-	-	-	-	-	-	-	-	-	

Ba43 染他 色に 体異 常、 類の	Ba44 乳症 幼 児 突 然 死 群	Ba45 そ す べ の て の 疾 の 患	Ba46 不 慮 の 事 故	Ba47 交 通 事 故	Ba48 転 倒 ・ 転 落	Ba49 不 及 慮 の 溺 死 水	Ba50 胃 内 容 物 の 誤 え ん の 誤 え ん （ 吸 引 ） を 生 じ た 食 物 等 及 び 気 道 閉 塞	Ba51 そ 不 慮 の 他 室 の 息	Ba52 煙 火 ・ 火 災 へ の 曝 露	Ba53 有 害 物 質 に よ る 不 慮 の 中 毒 及 び 有 害 物 質 へ の 曝 露	Ba54 そ 不 慮 の 他 事 の 故	Ba55 他 殺	Ba56 そ の 他 の 外 因	
	-	-	1	-	-	-	-	-	-	-	-	-	-	-
-	-	1	-	-	-	-	-	-	-	-	-	-	-	山市
-	-	-	-	-	-	-	-	-	-	-	-	-	-	郡部
-	-	-	-	-	-	-	-	-	-	-	-	-	-	村山保健所
-	-	-	-	-	-	-	-	-	-	-	-	-	-	山形保健所
-	-	1	-	-	-	-	-	-	-	-	-	-	-	最上保健所
-	-	-	-	-	-	-	-	-	-	-	-	-	-	置賜保健所
-	-	-	-	-	-	-	-	-	-	-	-	-	-	庄内保健所
-	-	1	-	-	-	-	-	-	-	-	-	-	-	山形市
-	-	-	-	-	-	-	-	-	-	-	-	-	-	米沢市
-	-	-	-	-	-	-	-	-	-	-	-	-	-	鶴岡市
-	-	-	-	-	-	-	-	-	-	-	-	-	-	酒田市
-	-	-	-	-	-	-	-	-	-	-	-	-	-	新庄市
-	-	-	-	-	-	-	-	-	-	-	-	-	-	寒河江市
-	-	-	-	-	-	-	-	-	-	-	-	-	-	上山市
-	-	-	-	-	-	-	-	-	-	-	-	-	-	山村市
-	-	-	-	-	-	-	-	-	-	-	-	-	-	長井市
-	-	-	-	-	-	-	-	-	-	-	-	-	-	天童市
-	-	-	-	-	-	-	-	-	-	-	-	-	-	東根市
-	-	-	-	-	-	-	-	-	-	-	-	-	-	尾花市
-	-	-	-	-	-	-	-	-	-	-	-	-	-	南陽市
-	-	-	-	-	-	-	-	-	-	-	-	-	-	山形町
-	-	-	-	-	-	-	-	-	-	-	-	-	-	辺町
-	-	-	-	-	-	-	-	-	-	-	-	-	-	中山町
-	-	-	-	-	-	-	-	-	-	-	-	-	-	北川町
-	-	-	-	-	-	-	-	-	-	-	-	-	-	西川町
-	-	-	-	-	-	-	-	-	-	-	-	-	-	朝日町
-	-	-	-	-	-	-	-	-	-	-	-	-	-	大江町
-	-	-	-	-	-	-	-	-	-	-	-	-	-	大石町
-	-	-	-	-	-	-	-	-	-	-	-	-	-	金山町
-	-	-	-	-	-	-	-	-	-	-	-	-	-	最上町
-	-	-	-	-	-	-	-	-	-	-	-	-	-	舟形町
-	-	-	-	-	-	-	-	-	-	-	-	-	-	真室川町
-	-	-	-	-	-	-	-	-	-	-	-	-	-	大蔵村
-	-	-	-	-	-	-	-	-	-	-	-	-	-	大蔵村
-	-	-	-	-	-	-	-	-	-	-	-	-	-	戸沢村
-	-	-	-	-	-	-	-	-	-	-	-	-	-	高島町
-	-	-	-	-	-	-	-	-	-	-	-	-	-	川西町
-	-	-	-	-	-	-	-	-	-	-	-	-	-	小国町
-	-	-	-	-	-	-	-	-	-	-	-	-	-	白鷹町
-	-	-	-	-	-	-	-	-	-	-	-	-	-	飯三町
-	-	-	-	-	-	-	-	-	-	-	-	-	-	庄内町
-	-	-	-	-	-	-	-	-	-	-	-	-	-	遊佐町

第7表 死亡数、性・選択死因分類・保健所一市町村別

	総数			村山保健所			山形市			寒河江市		
	総数	男	女	総数	男	女	総数	男	女	総数	男	女
死亡総数	15,320	7,490	7,830	6,913	3,408	3,505	2,837	1,394	1,443	543	277	266
結核	9	5	4	7	3	4	3	2	1	-	-	-
悪性新生物	3,905	2,227	1,678	1,740	975	765	755	419	336	134	76	58
食道	126	110	16	51	40	11	19	15	4	5	4	1
胃	558	337	221	246	145	101	102	58	44	23	13	10
結腸	386	186	200	161	82	79	66	39	27	13	7	6
直腸S状結腸移行部	139	76	63	60	29	31	29	15	14	5	2	3
肝及び肝内胆管	210	128	82	93	53	40	42	25	17	9	6	3
胆のう及び他の胆道	231	108	123	103	44	59	37	18	19	6	-	6
膵	397	189	208	172	76	96	72	32	40	21	12	9
気管、気管支及び肺	790	568	222	349	253	96	149	101	48	14	10	4
乳房	103	-	103	57	-	57	31	-	31	2	-	2
子宮	69	-	69	28	-	28	14	-	14	2	-	2
白血病	79	47	32	39	26	13	16	10	6	1	-	1
(再掲)大腸	525	262	263	221	111	110	95	54	41	18	9	9
(再掲)結腸	386	186	200	161	82	79	66	39	27	13	7	6
糖尿病	125	64	61	59	27	32	23	8	15	4	3	1
高血圧性疾患	78	25	53	40	15	25	13	5	8	6	3	3
心疾患(高血圧性除く)	2,328	1,088	1,240	1,114	532	582	410	200	210	103	58	45
急性心筋梗塞	651	373	278	327	192	135	151	90	61	30	20	10
その他の虚血性心疾患	235	134	101	102	62	40	31	21	10	9	6	3
不整脈及び伝導障害	307	138	169	127	58	69	50	18	32	12	5	7
心不全	878	344	534	429	165	264	128	48	80	38	21	17
脳血管疾患	1,486	648	838	628	291	337	207	101	106	46	21	25
くも膜下出血	122	43	79	48	19	29	12	6	6	5	1	4
脳内出血	388	207	181	184	99	85	74	41	33	14	7	7
脳梗塞	957	388	569	389	169	220	118	52	66	27	13	14
大動脈瘤及び解離	228	116	112	100	50	50	42	19	23	10	5	5
肺炎	969	540	429	436	253	183	177	108	69	34	19	15
慢性閉塞性肺疾患	200	184	16	98	89	9	34	31	3	6	5	1
喘息	16	10	6	5	3	2	1	-	1	-	-	-
肝疾患	133	85	48	56	35	21	23	12	11	4	3	1
腎不全	324	182	142	157	86	71	67	38	29	15	10	5
老衰	1,687	447	1,240	773	202	571	373	101	272	37	12	25
不慮の事故	480	277	203	206	119	87	74	37	37	18	10	8
交通事故	49	32	17	14	11	3	7	5	2	2	1	1
自殺	196	149	47	92	66	26	34	25	9	6	3	3

上山市			村山市			天童市			東根市			
総数	男	女	総数	男	女	総数	男	女	総数	男	女	
461	198	263	382	193	189	654	316	338	566	290	276	死亡総数
1	-	1	-	-	-	-	-	-	-	-	-	結核
118	65	53	86	52	34	156	83	73	132	72	60	悪性新生物
3	3	-	3	3	-	6	5	1	3	3	-	食道
13	8	5	13	8	5	25	13	12	15	10	5	胃
11	4	7	4	4	-	13	4	9	16	5	11	結腸
3	2	1	2	-	2	8	2	6	2	1	1	直腸S状結腸移行部
5	4	1	1	-	1	7	4	3	5	4	1	肝及び肝内胆管
10	4	6	13	6	7	7	4	3	7	4	3	胆のう及び他の胆道
12	8	4	9	4	5	13	5	8	18	6	12	膵
28	20	8	22	20	2	31	23	8	31	21	10	気管、気管支及び肺
6	-	6	5	-	5	5	-	5	3	-	3	乳房
-	-	-	4	-	4	4	-	4	1	-	1	子宮
2	2	-	1	-	1	5	3	2	5	3	2	白血病
14	6	8	6	4	2	21	6	15	18	6	12	(再掲)大腸
11	4	7	4	4	-	13	4	9	16	5	11	(再掲)結腸
1	-	1	2	1	1	10	5	5	8	6	2	糖尿病
1	1	-	3	1	2	4	1	3	4	1	3	高血圧性疾患
72	24	48	55	22	33	110	54	56	86	39	47	心疾患(高血圧性除く)
10	3	7	5	4	1	51	31	20	13	6	7	急性心筋梗塞
16	7	9	2	1	1	4	3	1	9	7	2	その他の虚血性心疾患
6	2	4	12	2	10	9	7	2	10	6	4	不整脈及び伝導障害
33	11	22	30	12	18	34	9	25	41	15	26	心不全
40	18	22	53	23	30	74	39	35	65	34	31	脳血管疾患
4	1	3	8	2	6	6	2	4	4	2	2	くも膜下出血
19	11	8	14	5	9	13	8	5	17	13	4	脳内出血
16	6	10	30	16	14	54	28	26	44	19	25	脳梗塞
7	3	4	8	8	-	11	5	6	7	5	2	大動脈瘤及び解離
34	17	17	17	9	8	48	22	26	37	19	18	肺炎
7	5	2	11	11	-	4	4	-	8	6	2	慢性閉塞性肺疾患
1	1	-	-	-	-	3	2	1	-	-	-	喘息
3	1	2	3	3	-	4	4	-	4	3	1	肝疾患
10	5	5	9	2	7	16	10	6	14	9	5	腎不全
38	8	30	31	4	27	58	12	46	54	18	36	老衰
7	1	6	17	9	8	22	16	6	18	12	6	不慮の事故
-	-	-	1	1	-	-	-	-	1	1	-	交通事故
8	7	1	6	2	4	12	9	3	6	3	3	自殺

第7表 死亡数、性・選択死因分類・保健所一市町村別

	尾花沢市			山辺町			中山町			河北町		
	総数	男	女	総数	男	女	総数	男	女	総数	男	女
死亡総数	288	149	139	223	118	105	171	93	78	260	126	134
結核	1	1	-	-	-	-	1	-	1	-	-	-
悪性新生物	80	47	33	57	27	30	40	28	12	81	44	37
食道	4	3	1	2	1	1	1	1	-	-	-	-
胃	11	9	2	11	6	5	4	2	2	15	7	8
結腸	7	5	2	8	2	6	3	2	1	10	4	6
直腸S状結腸移行部	3	2	1	1	1	-	2	1	1	5	3	2
肝及び肝内胆管	7	3	4	2	2	-	2	1	1	3	-	3
胆のう及び他の胆道	4	1	3	5	2	3	3	2	1	1	-	1
膵	6	2	4	6	2	4	2	1	1	4	2	2
気管、気管支及び肺	14	11	3	11	6	5	11	9	2	16	13	3
乳房	4	-	4	-	-	-	-	-	-	1	-	1
子宮	-	・	-	-	・	-	1	・	1	2	・	2
白血病	1	1	-	3	3	-	1	1	-	3	2	1
(再掲)大腸	10	7	3	9	3	6	5	3	2	15	7	8
(再掲)結腸	7	5	2	8	2	6	3	2	1	10	4	6
糖尿病	3	2	1	1	-	1	2	1	1	2	-	2
高血圧性疾患	4	-	4	2	2	-	-	-	-	2	-	2
心疾患(高血圧性除く)	46	23	23	54	26	28	26	15	11	47	22	25
急性心筋梗塞	9	7	2	12	9	3	8	4	4	11	5	6
その他の虚血性心疾患	12	4	8	5	5	-	2	1	1	4	1	3
不整脈及び伝導障害	5	2	3	5	2	3	3	3	-	6	5	1
心不全	16	9	7	28	9	19	12	6	6	19	8	11
脳血管疾患	28	12	16	19	7	12	23	10	13	21	5	16
くも膜下出血	2	2	-	-	-	-	3	2	1	1	-	1
脳内出血	8	4	4	3	1	2	6	3	3	7	2	5
脳梗塞	18	6	12	15	5	10	14	5	9	13	3	10
大動脈瘤及び解離	-	-	-	4	3	1	2	-	2	2	-	2
肺炎	12	7	5	11	6	5	13	10	3	16	11	5
慢性閉塞性肺疾患	6	6	-	3	3	-	3	2	1	5	5	-
喘息	-	-	-	-	-	-	-	-	-	-	-	-
肝疾患	2	1	1	2	1	1	1	1	-	5	3	2
腎不全	5	2	3	4	2	2	3	3	-	6	1	5
老衰	38	12	26	17	4	13	11	1	10	23	11	12
不慮の事故	17	12	5	6	5	1	3	2	1	6	2	4
交通事故	2	2	-	-	-	-	-	-	-	-	-	-
自殺	5	5	-	1	1	-	3	3	-	4	1	3

西川町			朝日町			大江町			大石田町			
総数	男	女	総数	男	女	総数	男	女	総数	男	女	
113	54	59	143	73	70	149	68	81	123	59	64	死亡総数
-	-	-	1	-	1	-	-	-	-	-	-	結核
22	11	11	28	18	10	33	21	12	18	12	6	悪性新生物
2	-	2	-	-	-	3	2	1	-	-	-	食道
2	1	1	4	3	1	5	4	1	3	3	-	胃
3	2	1	4	2	2	3	2	1	-	-	-	結腸
-	-	-	-	-	-	-	-	-	-	-	-	直腸S状結腸移行部
5	1	4	2	1	1	1	-	1	2	2	-	肝及び肝内胆管
2	1	1	3	1	2	4	1	3	1	-	1	胆のう及び他の胆道
1	-	1	4	1	3	3	1	2	1	-	1	膵
5	5	-	6	6	-	5	3	2	6	5	1	気管、気管支及び肺
-	-	-	-	-	-	-	-	-	-	-	-	乳房
-	-	-	-	-	-	-	-	-	-	-	-	子宮
-	-	-	-	-	-	1	1	-	-	-	-	白血病
3	2	1	4	2	2	3	2	1	-	-	-	(再掲)大腸
3	2	1	4	2	2	3	2	1	-	-	-	(再掲)結腸
1	-	1	1	1	-	-	-	-	1	-	1	糖尿病
1	1	-	-	-	-	-	-	-	-	-	-	高血圧性疾患
28	15	13	35	15	20	28	11	17	14	8	6	心疾患(高血圧性除く)
11	5	6	10	3	7	6	5	1	-	-	-	急性心筋梗塞
1	1	-	3	2	1	-	-	-	4	3	1	その他の虚血性心疾患
-	-	-	6	4	2	2	1	1	1	1	-	不整脈及び伝導障害
11	4	7	14	5	9	18	5	13	7	3	4	心不全
8	3	5	16	7	9	14	6	8	14	5	9	脳血管疾患
-	-	-	2	1	1	-	-	-	1	-	1	くも膜下出血
1	-	1	2	1	1	3	2	1	3	1	2	脳内出血
7	3	4	12	5	7	11	4	7	10	4	6	脳梗塞
1	1	-	2	-	2	3	1	2	1	-	1	大動脈瘤及び解離
7	5	2	10	7	3	11	7	4	9	6	3	肺炎
4	4	-	1	1	-	3	3	-	3	3	-	慢性閉塞性肺疾患
-	-	-	-	-	-	-	-	-	-	-	-	喘息
1	1	-	1	1	-	2	-	2	1	1	-	肝疾患
1	1	-	1	1	-	2	2	-	4	-	4	腎不全
22	5	17	12	3	9	31	7	24	28	4	24	老衰
5	4	1	7	7	-	3	1	2	3	1	2	不慮の事故
1	1	-	-	-	-	-	-	-	-	-	-	交通事故
-	-	-	2	2	-	1	1	-	4	4	-	自殺

第7表 死亡数、性・選択死因分類・保健所一市町村別

	最上保健所			新庄市			金山町			最上町		
	総数	男	女	総数	男	女	総数	男	女	総数	男	女
死亡総数	1,252	616	636	510	257	253	91	45	46	138	65	73
結核	-	-	-	-	-	-	-	-	-	-	-	-
悪性新生物	320	171	149	126	72	54	25	11	14	41	20	21
食道	12	11	1	4	4	-	4	3	1	-	-	-
胃	44	27	17	15	13	2	5	1	4	6	4	2
結腸	45	21	24	17	7	10	2	1	1	7	1	6
直腸S状結腸移行部	11	5	6	4	3	1	-	-	-	2	-	2
肝及び肝内胆管	16	10	6	7	4	3	-	-	-	2	2	-
胆のう及び他の胆道	18	8	10	10	5	5	-	-	-	1	-	1
膵	21	12	9	3	-	3	3	1	2	5	5	-
気管、気管支及び肺	68	42	26	28	19	9	6	3	3	8	4	4
乳房	7	-	7	4	-	4	-	-	-	1	-	1
子宮	5	-	5	2	-	2	-	-	-	-	-	-
白血病	9	4	5	3	2	1	2	1	1	-	-	-
(再掲)大腸	56	26	30	21	10	11	2	1	1	9	1	8
(再掲)結腸	45	21	24	17	7	10	2	1	1	7	1	6
糖尿病	6	3	3	2	2	-	-	-	-	1	-	1
高血圧性疾患	7	3	4	3	1	2	-	-	-	3	2	1
心疾患(高血圧性除く)	191	89	102	71	39	32	19	10	9	30	12	18
急性心筋梗塞	68	41	27	25	15	10	8	5	3	10	6	4
その他の虚血性心疾患	13	10	3	6	5	1	1	1	-	2	2	-
不整脈及び伝導障害	29	9	20	13	6	7	1	-	1	4	-	4
心不全	62	23	39	20	9	11	7	3	4	13	4	9
脳血管疾患	130	45	85	58	21	37	8	3	5	9	3	6
くも膜下出血	14	2	12	9	1	8	-	-	-	-	-	-
脳内出血	33	14	19	18	7	11	5	2	3	2	2	-
脳梗塞	81	28	53	31	13	18	3	1	2	7	1	6
大動脈瘤及び解離	13	9	4	7	6	1	-	-	-	2	-	2
肺炎	69	36	33	27	16	11	6	3	3	7	4	3
慢性閉塞性肺疾患	19	18	1	4	4	-	1	1	-	2	2	-
喘息	3	1	2	-	-	-	-	-	-	-	-	-
肝疾患	5	3	2	2	1	1	-	-	-	-	-	-
腎不全	24	15	9	9	7	2	2	1	1	3	1	2
老衰	171	65	106	92	31	61	9	4	5	7	1	6
不慮の事故	51	34	17	21	13	8	3	-	3	5	3	2
交通事故	3	3	-	-	-	-	-	-	-	1	1	-
自殺	20	17	3	6	6	-	3	2	1	2	2	-

舟形町			真室川町			大蔵村			鮭川村			
総数	男	女	総数	男	女	総数	男	女	総数	男	女	
119	57	62	158	76	82	64	31	33	72	31	41	死亡総数
-	-	-	-	-	-	-	-	-	-	-	-	結核
29	17	12	42	23	19	11	3	8	18	9	9	悪性新生物
1	1	-	2	2	-	-	-	-	1	1	-	食道
6	4	2	7	2	5	-	-	-	3	2	1	胃
6	2	4	6	5	1	-	-	-	2	2	-	結腸
1	1	-	1	-	1	-	-	-	1	-	1	直腸S状結腸移行部
1	1	-	2	1	1	1	-	1	-	-	-	肝及び肝内胆管
-	-	-	2	1	1	1	-	1	3	1	2	胆のう及び他の胆道
1	1	-	5	3	2	-	-	-	2	1	1	膵
7	5	2	8	6	2	3	1	2	2	-	2	気管、気管支及び肺
1	-	1	1	-	1	-	-	-	-	-	-	乳房
-	-	-	1	-	1	-	-	-	1	-	1	子宮
1	1	-	1	-	1	-	-	-	-	-	-	白血病
7	3	4	7	5	2	-	-	-	3	2	1	(再掲)大腸
6	2	4	6	5	1	-	-	-	2	2	-	(再掲)結腸
1	-	1	1	-	1	-	-	-	-	-	-	糖尿病
-	-	-	-	-	-	1	-	1	-	-	-	高血圧性疾患
15	4	11	26	11	15	9	5	4	9	3	6	心疾患(高血圧性除く)
7	4	3	9	6	3	2	2	-	5	2	3	急性心筋梗塞
-	-	-	1	1	-	1	-	1	1	-	1	その他の虚血性心疾患
2	-	2	3	-	3	4	2	2	2	1	1	不整脈及び伝導障害
4	-	4	10	4	6	1	-	1	1	-	1	心不全
8	3	5	21	5	16	7	2	5	9	3	6	脳血管疾患
-	-	-	2	-	2	-	-	-	1	-	1	くも膜下出血
2	-	2	4	2	2	1	1	-	1	-	1	脳内出血
6	3	3	14	3	11	5	-	5	7	3	4	脳梗塞
-	-	-	1	-	1	3	3	-	-	-	-	大動脈瘤及び解離
7	4	3	12	4	8	1	1	-	3	2	1	肺炎
1	1	-	7	6	1	1	1	-	2	2	-	慢性閉塞性肺疾患
-	-	-	3	1	2	-	-	-	-	-	-	喘息
1	-	1	1	1	-	-	-	-	1	1	-	肝疾患
4	2	2	1	-	1	-	-	-	1	-	1	腎不全
29	13	16	6	4	2	9	5	4	5	-	5	老衰
5	3	2	6	6	-	2	2	-	4	2	2	不慮の事故
-	-	-	2	2	-	-	-	-	-	-	-	交通事故
1	-	1	4	3	1	1	1	-	1	1	-	自殺

第7表 死亡数、性・選択死因分類・保健所一市町村別

	戸沢村			置賜保健所			米沢市			長井市		
	総数	男	女	総数	男	女	総数	男	女	総数	男	女
死亡総数	100	54	46	3,086	1,474	1,612	1,087	523	564	423	213	210
結核	-	-	-	-	-	-	-	-	-	-	-	-
悪性新生物	28	16	12	730	423	307	265	155	110	93	58	35
食道	-	-	-	24	21	3	11	8	3	3	3	-
胃	2	1	1	104	67	37	40	26	14	15	10	5
結腸	5	3	2	82	34	48	29	15	14	10	5	5
直腸S状結腸移行部	2	1	1	22	16	6	12	8	4	4	4	-
肝及び肝内胆管	3	2	1	35	25	10	11	10	1	2	2	-
胆のう及び他の胆道	1	1	-	30	17	13	8	5	3	4	3	1
膵	2	1	1	90	43	47	32	11	21	8	4	4
気管、気管支及び肺	6	4	2	145	112	33	50	38	12	24	19	5
乳房	-	-	-	20	-	20	8	-	8	2	-	2
子宮	1	-	1	20	-	20	8	-	8	2	-	2
白血病	2	-	2	7	4	3	4	3	1	1	-	1
(再掲)大腸	7	4	3	104	50	54	41	23	18	14	9	5
(再掲)結腸	5	3	2	82	34	48	29	15	14	10	5	5
糖尿病	1	1	-	28	17	11	15	11	4	2	-	2
高血圧性疾患	-	-	-	15	4	11	5	3	2	1	-	1
心疾患(高血圧性除く)	12	5	7	479	206	273	180	69	111	47	23	24
急性心筋梗塞	2	1	1	103	60	43	44	23	21	7	7	-
その他の虚血性心疾患	1	1	-	64	32	32	33	15	18	8	4	4
不整脈及び伝導障害	-	-	-	68	31	37	22	9	13	8	5	3
心不全	6	3	3	193	69	124	64	17	47	22	6	16
脳血管疾患	10	5	5	356	150	206	117	54	63	77	33	44
くも膜下出血	2	1	1	27	11	16	13	7	6	3	1	2
脳内出血	-	-	-	85	46	39	31	18	13	16	9	7
脳梗塞	8	4	4	239	92	147	72	29	43	57	22	35
大動脈瘤及び解離	-	-	-	54	28	26	18	8	10	6	2	4
肺炎	6	2	4	187	109	78	75	42	33	23	14	9
慢性閉塞性肺疾患	1	1	-	42	38	4	14	11	3	6	6	-
喘息	-	-	-	-	-	-	-	-	-	-	-	-
肝疾患	-	-	-	32	24	8	14	11	3	4	3	1
腎不全	4	4	-	66	39	27	19	9	10	15	11	4
老衰	14	7	7	284	62	222	81	14	67	26	10	16
不慮の事故	5	5	-	114	65	49	33	18	15	16	9	7
交通事故	-	-	-	17	13	4	5	3	2	3	2	1
自殺	2	2	-	33	24	9	8	5	3	3	2	1

南陽市			高島町			川西町			小国町			
総数	男	女	総数	男	女	総数	男	女	総数	男	女	
459	211	248	342	168	174	266	122	144	136	64	72	死亡総数
-	-	-	-	-	-	-	-	-	-	-	-	結核
114	63	51	83	45	38	61	34	27	33	21	12	悪性新生物
5	5	-	3	3	-	-	-	-	-	-	-	食道
14	9	5	14	11	3	6	3	3	4	2	2	胃
14	4	10	10	2	8	8	4	4	1	1	-	結腸
3	2	1	2	1	1	-	-	-	-	-	-	直腸S状結腸移行部
9	5	4	2	2	-	7	3	4	2	2	-	肝及び肝内胆管
6	3	3	4	3	1	1	1	-	2	-	2	胆のう及び他の胆道
12	9	3	14	4	10	7	3	4	8	5	3	膵
21	16	5	16	10	6	10	8	2	7	7	-	気管、気管支及び肺
3	-	3	3	-	3	1	-	1	1	-	1	乳房
3	・	3	4	・	4	1	・	1	-	・	-	子宮
1	1	-	-	-	-	-	-	-	1	-	1	白血病
17	6	11	12	3	9	8	4	4	1	1	-	(再掲)大腸
14	4	10	10	2	8	8	4	4	1	1	-	(再掲)結腸
3	-	3	4	3	1	1	1	-	1	-	1	糖尿病
4	-	4	2	1	1	1	-	1	-	-	-	高血圧性疾患
78	35	43	64	32	32	52	21	31	14	4	10	心疾患(高血圧性除く)
18	11	7	13	11	2	11	5	6	4	-	4	急性心筋梗塞
7	4	3	7	4	3	8	5	3	-	-	-	その他の虚血性心疾患
10	3	7	10	5	5	3	1	2	4	1	3	不整脈及び伝導障害
33	15	18	31	12	19	20	8	12	4	3	1	心不全
45	22	23	32	14	18	28	10	18	7	2	5	脳血管疾患
3	1	2	1	1	-	2	-	2	-	-	-	くも膜下出血
12	6	6	10	5	5	3	2	1	1	1	-	脳内出血
30	15	15	20	8	12	23	8	15	5	1	4	脳梗塞
10	5	5	5	4	1	5	2	3	6	4	2	大動脈瘤及び解離
22	12	10	22	14	8	13	8	5	3	1	2	肺炎
7	7	-	5	4	1	7	7	-	-	-	-	慢性閉塞性肺疾患
-	-	-	-	-	-	-	-	-	-	-	-	喘息
3	3	-	6	4	2	2	1	1	-	-	-	肝疾患
13	8	5	6	3	3	5	3	2	5	2	3	腎不全
31	6	25	31	3	28	21	5	16	26	7	19	老衰
17	10	7	16	8	8	8	2	6	11	11	-	不慮の事故
2	2	-	1	-	1	-	-	-	3	3	-	交通事故
5	5	-	4	3	1	2	2	-	4	4	-	自殺

第7表 死亡数、性・選択死因分類・保健所一市町村別

	白鷹町			飯豊町			庄内保健所			鶴岡市		
	総数	男	女	総数	男	女	総数	男	女	総数	男	女
死亡総数	243	113	130	130	60	70	4,069	1,992	2,077	1,803	901	902
結核	-	-	-	-	-	-	2	2	-	1	1	-
悪性新生物	61	34	27	20	13	7	1,115	658	457	492	298	194
食道	1	1	-	1	1	-	39	38	1	15	14	1
胃	9	5	4	2	1	1	164	98	66	79	45	34
結腸	7	3	4	3	-	3	98	49	49	42	21	21
直腸S状結腸移行部	-	-	-	1	1	-	46	26	20	26	11	15
肝及び肝内胆管	2	1	1	-	-	-	66	40	26	30	23	7
胆のう及び他の胆道	3	1	2	2	1	1	80	39	41	34	17	17
膵	7	5	2	2	2	-	114	58	56	56	31	25
気管、気管支及び肺	14	11	3	3	3	-	228	161	67	106	77	29
乳房	2	-	2	-	-	-	19	-	19	4	-	4
子宮	1	-	1	1	-	1	16	-	16	6	-	6
白血病	-	-	-	-	-	-	24	13	11	8	4	4
(再掲)大腸	7	3	4	4	1	3	144	75	69	68	32	36
(再掲)結腸	7	3	4	3	-	3	98	49	49	42	21	21
糖尿病	1	1	-	1	1	-	32	17	15	13	8	5
高血圧性疾患	-	-	-	2	-	2	16	3	13	4	2	2
心疾患(高血圧性除く)	23	13	10	21	9	12	544	261	283	253	132	121
急性心筋梗塞	5	2	3	1	1	-	153	80	73	86	49	37
その他の虚血性心疾患	-	-	-	1	-	1	56	30	26	18	12	6
不整脈及び伝導障害	7	5	2	4	2	2	83	40	43	31	15	16
心不全	9	4	5	10	4	6	194	87	107	94	45	49
脳血管疾患	31	10	21	19	5	14	372	162	210	160	55	105
くも膜下出血	3	-	3	2	1	1	33	11	22	12	5	7
脳内出血	7	4	3	5	1	4	86	48	38	41	19	22
脳梗塞	20	6	14	12	3	9	248	99	149	103	28	75
大動脈瘤及び解離	3	2	1	1	1	-	61	29	32	30	14	16
肺炎	17	10	7	12	8	4	277	142	135	112	63	49
慢性閉塞性肺疾患	2	2	-	1	1	-	41	39	2	22	21	1
喘息	-	-	-	-	-	-	8	6	2	5	3	2
肝疾患	3	2	1	-	-	-	40	23	17	15	8	7
腎不全	2	2	-	1	1	-	77	42	35	37	22	15
老衰	53	14	39	15	3	12	459	118	341	199	54	145
不慮の事故	5	3	2	8	4	4	109	59	50	41	26	15
交通事故	1	1	-	2	2	-	15	5	10	4	1	3
自殺	4	-	4	3	3	-	51	42	9	21	17	4

酒田市			三川町			庄内町			遊佐町			
総数	男	女	総数	男	女	総数	男	女	総数	男	女	
1,594	760	834	124	61	63	292	150	142	256	120	136	死亡総数
1	1	-	-	-	-	-	-	-	-	-	-	結核
443	250	193	36	22	14	82	49	33	62	39	23	悪性新生物
15	15	-	1	1	-	4	4	-	4	4	-	食道
58	35	23	6	5	1	12	8	4	9	5	4	胃
43	23	20	4	3	1	6	-	6	3	2	1	結腸
13	10	3	1	1	-	4	2	2	2	2	-	直腸S状結腸移行部
31	14	17	2	1	1	1	1	-	2	1	1	肝及び肝内胆管
28	15	13	5	3	2	7	1	6	6	3	3	胆のう及び他の胆道
43	17	26	3	1	2	8	6	2	4	3	1	膵
88	60	28	5	3	2	14	9	5	15	12	3	気管、気管支及び肺
10	-	10	1	-	1	3	-	3	1	-	1	乳房
9	・	9	-	・	-	-	・	-	1	・	1	子宮
10	4	6	2	2	-	3	3	-	1	-	1	白血病
56	33	23	5	4	1	10	2	8	5	4	1	(再掲)大腸
43	23	20	4	3	1	6	-	6	3	2	1	(再掲)結腸
10	5	5	1	1	-	2	-	2	6	3	3	糖尿病
6	-	6	1	-	1	1	-	1	4	1	3	高血圧性疾患
205	93	112	13	4	9	43	24	19	30	8	22	心疾患(高血圧性除く)
42	18	24	1	-	1	15	10	5	9	3	6	急性心筋梗塞
26	13	13	2	-	2	6	3	3	4	2	2	その他の虚血性心疾患
38	19	19	3	2	1	6	2	4	5	2	3	不整脈及び伝導障害
74	33	41	6	2	4	10	6	4	10	1	9	心不全
142	72	70	15	5	10	19	9	10	36	21	15	脳血管疾患
12	3	9	-	-	-	5	1	4	4	2	2	くも膜下出血
37	26	11	2	1	1	3	1	2	3	1	2	脳内出血
93	43	50	13	4	9	11	7	4	28	17	11	脳梗塞
24	12	12	-	-	-	4	1	3	3	2	1	大動脈瘤及び解離
111	52	59	9	3	6	27	12	15	18	12	6	肺炎
14	13	1	-	-	-	2	2	-	3	3	-	慢性閉塞性肺疾患
-	-	-	-	-	-	1	1	-	2	2	-	喘息
19	11	8	2	1	1	2	2	-	2	1	1	肝疾患
31	16	15	2	2	-	2	1	1	5	1	4	腎不全
194	47	147	8	2	6	29	10	19	29	5	24	老衰
48	22	26	4	2	2	10	6	4	6	3	3	不慮の事故
8	3	5	2	-	2	1	1	-	-	-	-	交通事故
19	15	4	4	4	-	4	3	1	3	3	-	自殺

第8表 死亡率(人口10万対)、死因简单分類・保健所一市町村別

	総 数	01000 感寄 染生 症及 虫 び症	01100 腸 管 感 染 症	01200 結 核	01201 呼 吸 器 結 核	01202 そ の 他 の 結 核	01300 敗 血 症	01400 ウ イ ル ス 肝 炎	01401 B 肝 型 ウ イ ル ス 炎	01402 C 肝 型 ウ イ ル ス 炎	01403 そ ウ イ ル ス 肝 炎 の 他	01500 ヒ ト 免 疫 不 全 病 (H I V)	01600 そ の 他 の 寄 生 虫 感 染 症
山形県	1,414.6	16.8	2.5	0.8	0.8	-	5.6	3.0	0.5	2.1	0.4	-	4.9
市部	1,327.0	16.9	2.3	0.8	0.8	-	5.4	3.3	0.6	2.3	0.5	-	5.1
郡部	1,726.2	15.8	3.3	0.9	0.9	-	6.5	1.4	-	1.4	-	-	3.7
村山保健所	1,279.0	15.5	2.8	1.3	1.3	-	5.0	2.2	-	1.7	0.6	-	4.3
最上保健所	1,702.0	10.9	1.4	-	-	-	4.1	2.7	1.4	1.4	-	-	2.7
置賜保健所	1,495.1	15.5	2.9	-	-	-	4.4	2.4	-	1.9	0.5	-	5.8
庄内保健所	1,510.7	21.5	1.9	0.7	0.7	-	8.2	4.8	1.5	3.3	-	-	5.9
山形市	1,130.3	13.5	1.6	1.2	1.2	-	6.0	2.0	-	1.2	0.8	-	2.8
米沢市	1,309.9	15.7	1.2	-	-	-	6.0	1.2	-	-	1.2	-	7.2
鶴岡市	1,441.4	23.2	0.8	0.8	0.8	-	10.4	5.6	3.2	2.4	-	-	5.6
酒田市	1,557.4	20.5	2.9	1.0	1.0	-	3.9	4.9	-	4.9	-	-	7.8
新庄市	1,436.0	5.6	-	-	-	-	-	5.6	2.8	2.8	-	-	-
寒河江市	1,343.5	14.8	2.5	-	-	-	2.5	-	-	-	-	-	9.9
上山市	1,525.9	23.2	3.3	3.3	3.3	-	6.6	3.3	-	3.3	-	-	6.6
村山市	1,625.8	29.8	8.5	-	-	-	4.3	4.3	-	4.3	-	-	12.8
長井市	1,579.5	14.9	7.5	-	-	-	3.7	3.7	-	3.7	-	-	-
天童市	1,053.4	9.7	-	-	-	-	1.6	4.8	-	3.2	1.6	-	3.2
東根市	1,185.4	18.8	10.5	-	-	-	2.1	-	-	-	-	-	6.3
尾花沢市	1,826.1	19.0	-	6.3	6.3	-	6.3	6.3	-	6.3	-	-	-
南陽市	1,467.8	22.4	-	-	-	-	6.4	6.4	-	6.4	-	-	9.6
山辺町	1,592.3	21.4	-	-	-	-	14.3	-	-	-	-	-	7.1
中山町	1,567.2	9.2	-	9.2	9.2	-	-	-	-	-	-	-	-
河北町	1,427.8	5.5	-	-	-	-	5.5	-	-	-	-	-	-
西川町	2,181.0	19.3	19.3	-	-	-	-	-	-	-	-	-	-
朝日町	2,165.7	60.6	-	15.1	15.1	-	15.1	15.1	-	15.1	-	-	15.1
大江町	1,867.6	-	-	-	-	-	-	-	-	-	-	-	-
大石田町	1,786.5	29.0	14.5	-	-	-	14.5	-	-	-	-	-	-
金山町	1,694.0	-	-	-	-	-	-	-	-	-	-	-	-
最上町	1,672.3	36.4	12.1	-	-	-	12.1	-	-	-	-	-	12.1
舟形町	2,252.5	-	-	-	-	-	-	-	-	-	-	-	-
真室川町	2,086.4	-	-	-	-	-	-	-	-	-	-	-	-
大蔵村	2,030.5	-	-	-	-	-	-	-	-	-	-	-	-
鮭川村	1,795.5	24.9	-	-	-	-	-	-	-	-	-	-	24.9
戸沢村	2,271.2	45.4	-	-	-	-	45.4	-	-	-	-	-	-
高畠町	1,485.0	17.4	8.7	-	-	-	4.3	4.3	-	4.3	-	-	-
川西町	1,795.5	6.7	-	-	-	-	-	-	-	-	-	-	6.7
小国町	1,858.4	-	-	-	-	-	-	-	-	-	-	-	-
白鷹町	1,827.6	15.0	7.5	-	-	-	-	-	-	-	-	-	7.5
飯豊町	1,882.4	14.5	-	-	-	-	-	-	-	-	-	-	14.5
三川町	1,638.9	13.2	-	-	-	-	13.2	-	-	-	-	-	-
庄内町	1,401.4	24.0	4.8	-	-	-	14.4	4.8	-	4.8	-	-	-
遊佐町	1,895.2	14.8	-	-	-	-	7.4	-	-	-	-	-	7.4

注1) 人口10万対の率算出には、県総数は総務省統計局「平成30年10月1日現在推計人口」(日本人人口)を、総数以外は県統計企画課

「平成30年山形県の人口と世帯数」の総人口を用いた。

注2) 実数については、死因第2表を参照のこと。

02000 新 生 物	02100 悪 性 新 生 物	02101 口及悪 唇び性 咽新 口頭生 腔の物	02102 食悪 性 道新 生 の物	02103 胃悪 性 新 生 の物	02104 結悪 性 腸新 生 の物	02105 直移の 腸行悪 S部性 状及新 結直生 腸腸物	02106 肝肝悪 内性 及胆新 管生 びの物	02107 胆その の悪 他性 の新 及胆生 び道物	02108 脾悪 性 新 生 の物	02109 喉悪 性 頭新 生 の物	02110 気及の 管悪 び新 気管 支肺物	02111 皮悪 性 膚新 生 の物	
371.5	360.6	6.4	11.6	51.5	35.6	12.8	19.4	21.3	36.7	1.0	72.9	1.2	山形県
351.9	342.3	6.6	11.0	48.4	32.6	13.0	19.0	19.9	34.9	0.8	69.3	0.9	市部
439.3	423.5	5.1	13.9	62.8	47.0	11.6	20.5	26.5	42.8	1.9	85.5	2.3	郡部
331.7	321.9	6.5	9.4	45.5	29.8	11.1	17.2	19.1	31.8	0.6	64.6	1.7	村山保健所
451.3	435.0	5.4	16.3	59.8	61.2	15.0	21.8	24.5	28.5	1.4	92.4	-	最上保健所
365.8	353.7	2.9	11.6	50.4	39.7	10.7	17.0	14.5	43.6	2.4	70.3	1.5	置賜保健所
424.4	414.0	8.9	14.5	60.9	36.4	17.1	24.5	29.7	42.3	0.7	84.6	0.4	庄内保健所
309.6	300.8	6.8	7.6	40.6	26.3	11.6	16.7	14.7	28.7	-	59.4	1.2	山形市
329.0	319.3	2.4	13.3	48.2	34.9	14.5	13.3	9.6	38.6	2.4	60.3	1.2	米沢市
402.1	393.3	7.2	12.0	63.2	33.6	20.8	24.0	27.2	44.8	-	84.7	-	鶴岡市
443.6	432.8	9.8	14.7	56.7	42.0	12.7	30.3	27.4	42.0	1.0	86.0	-	酒田市
360.4	354.8	8.4	11.3	42.2	47.9	11.3	19.7	28.2	8.4	2.8	78.8	-	新庄市
334.0	331.5	14.8	12.4	56.9	32.2	12.4	22.3	14.8	52.0	-	34.6	-	寒河江市
403.8	390.6	13.2	9.9	43.0	36.4	9.9	16.6	33.1	39.7	3.3	92.7	3.3	山市
395.8	366.0	4.3	12.8	55.3	17.0	8.5	4.3	55.3	38.3	-	93.6	-	村山市
373.4	347.3	3.7	11.2	56.0	37.3	14.9	7.5	14.9	29.9	7.5	89.6	-	長井市
260.9	251.3	6.4	9.7	40.3	20.9	12.9	11.3	11.3	20.9	-	49.9	1.6	天童市
282.7	276.5	-	6.3	31.4	33.5	4.2	10.5	14.7	37.7	-	64.9	2.1	東根市
507.3	507.3	6.3	25.4	69.7	44.4	19.0	44.4	25.4	38.0	-	88.8	6.3	尾花沢市
370.9	364.5	-	16.0	44.8	44.8	9.6	28.8	19.2	38.4	-	67.2	-	南陽市
414.1	407.0	7.1	14.3	78.5	57.1	7.1	14.3	35.7	42.8	-	78.5	-	山辺町
384.9	366.6	-	9.2	36.7	27.5	18.3	18.3	27.5	18.3	9.2	100.8	-	中山町
461.3	444.8	5.5	-	82.4	54.9	27.5	16.5	5.5	22.0	5.5	87.9	-	河北町
424.6	424.6	-	38.6	38.6	57.9	-	96.5	38.6	19.3	-	96.5	-	西川町
454.3	424.0	-	-	60.6	60.6	-	30.3	45.4	60.6	-	90.9	-	朝日町
426.2	413.6	-	37.6	62.7	37.6	-	12.5	50.1	37.6	-	62.7	12.5	大江町
276.0	261.4	-	-	43.6	-	-	29.0	14.5	14.5	-	87.1	14.5	大石田町
502.6	465.4	-	74.5	93.1	37.2	-	-	-	55.8	-	111.7	-	金山町
521.1	496.8	12.1	-	72.7	84.8	24.2	24.2	12.1	60.6	-	96.9	-	最上町
586.8	548.9	-	18.9	113.6	113.6	18.9	18.9	-	18.9	-	132.5	-	舟形町
554.6	554.6	-	26.4	92.4	79.2	13.2	26.4	26.4	66.0	-	105.6	-	真室川町
412.4	349.0	-	-	-	-	-	31.7	31.7	-	-	95.2	-	大蔵村
473.8	448.9	-	24.9	74.8	49.9	24.9	-	74.8	49.9	-	49.9	-	鮭川村
658.6	635.9	-	-	45.4	113.6	45.4	68.1	22.7	45.4	-	136.3	-	戸沢村
369.1	360.4	-	13.0	60.8	43.4	8.7	8.7	17.4	60.8	4.3	69.5	-	高畠町
432.0	411.7	20.2	-	40.5	54.0	-	47.2	6.7	47.2	-	67.5	13.5	川西町
491.9	450.9	-	-	54.7	13.7	-	27.3	27.3	109.3	-	95.7	-	小国町
458.8	458.8	-	7.5	67.7	52.6	-	15.0	22.6	52.6	-	105.3	-	白鷹町
289.6	289.6	-	14.5	29.0	43.4	14.5	-	29.0	29.0	-	43.4	-	飯豊町
489.0	475.8	26.4	13.2	79.3	52.9	13.2	26.4	66.1	39.7	-	66.1	-	三川町
403.1	393.5	4.8	19.2	57.6	28.8	19.2	4.8	33.6	38.4	-	67.2	-	庄内町
481.2	459.0	14.8	29.6	66.6	22.2	14.8	14.8	44.4	29.6	7.4	111.0	7.4	遊佐町

第8表 死亡率(人口10万対)、死因简单分類・保健所一市町村別

	02112 乳悪 性 房新 生の 物の	02113 子悪 性 宮新 生の 物の	02114 卵悪 性 巢新 生の 物の	02115 前悪 性 立新 腺生 物の	02116 膀悪 性 胱新 生の 物の	02117 中悪 性 枢神 系生 物の	02118 悪 性 リン パ 腫	02119 白 血 病	02120 そ組及の の織ひ悪 他の造関 リン血連性 組組新生 バ織組物	02121 そ悪 性の 新 他生 物の	02200 そ新 の生 他 の物	02201 中そ新 枢の生 神他 系の 物の	02202 中除新 枢くそ 神生 系の 他生 物を
山形県	9.5	6.4	6.1	11.5	7.8	3.8	10.4	7.3	4.7	22.5	10.9	2.2	8.7
市部	9.9	6.3	5.6	10.3	7.5	3.3	10.2	6.6	4.5	21.7	9.6	1.9	7.7
郡部	7.4	6.5	7.9	16.3	8.4	5.6	11.2	9.8	5.6	25.1	15.8	3.3	12.6
村山保健所	10.5	5.2	6.1	10.4	8.1	3.5	9.3	7.2	3.9	20.5	9.8	2.4	7.4
最上保健所	9.5	6.8	6.8	10.9	4.1	10.9	13.6	12.2	8.2	25.8	16.3	6.8	9.5
置賜保健所	9.7	9.7	5.8	11.6	7.8	2.9	9.7	3.4	5.3	23.3	12.1	1.9	10.2
庄内保健所	7.1	5.9	5.9	13.7	7.8	3.0	12.3	8.9	4.8	24.5	10.4	0.7	9.7
山形市	12.4	5.6	4.8	9.6	7.2	3.2	9.2	6.4	4.4	24.7	8.8	3.2	5.6
米沢市	9.6	9.6	1.2	6.0	9.6	2.4	9.6	4.8	4.8	22.9	9.6	2.4	7.2
鶴岡市	3.2	4.8	4.0	10.4	8.0	4.0	7.2	6.4	4.8	23.2	8.8	1.6	7.2
酒田市	9.8	8.8	6.8	17.6	6.8	2.0	16.6	9.8	5.9	26.4	10.7	-	10.7
新庄市	11.3	5.6	8.4	8.4	-	2.8	14.1	8.4	5.6	31.0	5.6	-	5.6
寒河江市	4.9	4.9	4.9	12.4	17.3	4.9	14.8	2.5	2.5	9.9	2.5	-	2.5
上山市	19.9	-	9.9	19.9	3.3	-	13.2	6.6	-	16.6	13.2	3.3	9.9
村山市	21.3	17.0	-	8.5	-	4.3	4.3	4.3	4.3	12.8	29.8	-	29.8
長井市	7.5	7.5	3.7	3.7	14.9	3.7	11.2	3.7	7.5	11.2	26.1	3.7	22.4
天童市	8.1	6.4	6.4	6.4	6.4	1.6	8.1	8.1	3.2	11.3	9.7	3.2	6.4
東根市	6.3	2.1	8.4	8.4	2.1	4.2	6.3	10.5	2.1	20.9	6.3	2.1	4.2
尾花沢市	25.4	-	19.0	12.7	25.4	19.0	12.7	6.3	-	19.0	-	-	-
南陽市	9.6	9.6	12.8	9.6	6.4	3.2	9.6	3.2	9.6	22.4	6.4	-	6.4
山辺町	-	-	7.1	-	7.1	-	14.3	21.4	7.1	14.3	7.1	-	7.1
中山町	-	9.2	9.2	18.3	9.2	-	18.3	9.2	9.2	18.3	18.3	-	18.3
河北町	5.5	11.0	11.0	22.0	22.0	-	11.0	16.5	5.5	32.9	16.5	-	16.5
西川町	-	-	19.3	-	-	-	-	-	-	19.3	-	-	-
朝日町	-	-	-	30.3	-	15.1	-	-	15.1	15.1	30.3	-	30.3
大江町	-	-	-	12.5	12.5	12.5	-	12.5	-	50.1	12.5	12.5	-
大石田町	-	-	-	-	29.0	-	-	-	14.5	14.5	14.5	-	14.5
金山町	-	-	-	-	-	-	-	37.2	37.2	18.6	37.2	18.6	18.6
最上町	12.1	-	-	-	12.1	36.4	36.4	-	-	12.1	24.2	12.1	12.1
舟形町	18.9	-	-	18.9	-	37.9	-	18.9	-	18.9	37.9	18.9	18.9
真室川町	13.2	13.2	13.2	26.4	13.2	13.2	13.2	13.2	-	-	-	-	-
大蔵村	-	-	31.7	-	31.7	31.7	31.7	-	-	63.5	63.5	31.7	31.7
鮭川村	-	24.9	-	-	-	-	-	-	24.9	49.9	24.9	24.9	-
戸沢村	-	22.7	-	45.4	-	-	-	45.4	22.7	22.7	22.7	-	22.7
高畠町	13.0	17.4	4.3	17.4	4.3	-	4.3	-	-	13.0	8.7	-	8.7
川西町	6.7	6.7	6.7	33.7	-	6.7	13.5	-	-	40.5	20.2	-	20.2
小国町	13.7	-	27.3	13.7	-	13.7	-	13.7	-	41.0	41.0	13.7	27.3
白鷹町	15.0	7.5	15.0	37.6	-	-	15.0	-	15.0	30.1	-	-	-
飯豊町	-	14.5	-	-	14.5	-	14.5	-	-	43.4	-	-	-
三川町	13.2	-	13.2	-	-	-	13.2	26.4	-	26.4	13.2	-	13.2
庄内町	14.4	-	4.8	19.2	14.4	-	24.0	14.4	4.8	24.0	9.6	-	9.6
遊佐町	7.4	7.4	14.8	14.8	7.4	7.4	7.4	7.4	-	22.2	22.2	-	22.2

03000 血液及び造血器に害 を及ぼす疾患	03100 貧血	03200 免疫機構の障害 並びに血液の その他の血管に 害を及ぼす疾患	04000 内臓及び代謝 疾患	04100 糖尿病	04200 内分泌疾患 その他	05000 精神運動障害	05100 血細管性 知覚及び 痛みの症	05200 精神運動 障害	06000 神経系の 疾患	06100 髄膜炎	06200 脊髄神経 根炎	06300 パーキン ソン病	
4.6	3.0	1.7	20.2	11.5	8.7	29.5	27.1	2.5	64.2	0.4	1.7	9.3	山形県
4.1	2.6	1.5	19.9	11.0	8.9	29.0	26.4	2.6	64.9	0.5	1.6	10.1	市部
6.5	4.2	2.3	20.9	13.5	7.4	30.7	28.8	1.9	59.0	-	1.9	6.0	郡部
4.4	3.0	1.5	17.9	10.9	7.0	22.0	20.0	2.0	65.3	0.7	2.0	8.3	村山保健所
6.8	5.4	1.4	13.6	8.2	5.4	29.9	29.9	-	43.5	-	1.4	12.2	最上保健所
3.4	0.5	2.9	21.3	13.6	7.8	44.1	42.2	1.9	67.3	-	1.0	8.7	置賜保健所
5.2	4.1	1.1	25.2	11.9	13.4	32.7	28.2	4.5	63.5	-	1.5	10.8	庄内保健所
2.4	0.8	1.6	16.7	9.2	7.6	13.9	13.1	0.8	56.2	1.2	0.8	9.6	山形市
3.6	-	3.6	32.5	18.1	14.5	30.1	28.9	1.2	59.0	-	-	6.0	米沢市
2.4	2.4	-	20.0	10.4	9.6	29.6	24.8	4.8	72.8	-	1.6	16.8	鶴岡市
6.8	4.9	2.0	26.4	9.8	16.6	44.9	39.1	5.9	54.7	-	1.0	6.8	酒田市
5.6	5.6	-	8.4	5.6	2.8	11.3	11.3	-	33.8	-	2.8	8.4	新庄市
7.4	4.9	2.5	14.8	9.9	4.9	44.5	42.1	2.5	116.3	-	7.4	7.4	寒河江市
9.9	9.9	-	3.3	3.3	-	46.3	39.7	6.6	102.6	-	6.6	6.6	上市市
8.5	4.3	4.3	12.8	8.5	4.3	29.8	29.8	-	89.4	-	-	4.3	村山市
3.7	-	3.7	14.9	7.5	7.5	100.8	93.4	7.5	78.4	-	-	22.4	長井市
1.6	1.6	-	20.9	16.1	4.8	32.2	30.6	1.6	61.2	1.6	1.6	9.7	天童市
6.3	4.2	2.1	33.5	16.8	16.8	6.3	6.3	-	67.0	-	2.1	10.5	東根市
12.7	12.7	-	19.0	19.0	-	19.0	12.7	6.3	19.0	-	6.3	-	尾花沢市
-	-	-	12.8	9.6	3.2	48.0	44.8	3.2	83.1	-	-	16.0	南陽市
14.3	14.3	-	28.6	7.1	21.4	-	-	-	85.7	-	-	7.1	山辺町
-	-	-	18.3	18.3	-	55.0	45.8	9.2	110.0	-	9.2	-	中山町
11.0	5.5	5.5	22.0	11.0	11.0	32.9	32.9	-	32.9	-	-	5.5	河北町
-	-	-	19.3	19.3	-	19.3	19.3	-	38.6	-	-	19.3	西川町
-	-	-	15.1	15.1	-	-	-	-	45.4	-	-	-	朝日町
-	-	-	-	-	-	12.5	12.5	-	25.1	-	-	-	大江町
-	-	-	14.5	14.5	-	72.6	29.0	43.6	43.6	-	-	14.5	大石田町
18.6	18.6	-	18.6	-	18.6	18.6	18.6	-	55.8	-	-	-	金山町
-	-	-	12.1	12.1	-	48.5	48.5	-	36.4	-	-	-	最上町
18.9	18.9	-	18.9	18.9	-	-	-	-	18.9	-	-	-	舟形町
13.2	-	13.2	26.4	13.2	13.2	92.4	92.4	-	79.2	-	-	26.4	真室川町
-	-	-	31.7	-	31.7	126.9	126.9	-	63.5	-	-	63.5	大蔵村
-	-	-	-	-	-	-	-	-	124.7	-	-	49.9	鮭川村
-	-	-	22.7	22.7	-	45.4	45.4	-	-	-	-	-	戸沢村
4.3	4.3	-	21.7	17.4	4.3	17.4	17.4	-	39.1	-	8.7	-	高畠町
-	-	-	6.7	6.7	-	87.7	87.7	-	81.0	-	-	-	川西町
-	-	-	13.7	13.7	-	-	-	-	109.3	-	-	-	小国町
15.0	-	15.0	7.5	7.5	-	37.6	37.6	-	90.3	-	-	7.5	白鷹町
-	-	-	14.5	14.5	-	29.0	29.0	-	29.0	-	-	14.5	飯豊町
13.2	13.2	-	26.4	13.2	13.2	13.2	13.2	-	132.2	-	13.2	-	三川町
4.8	4.8	-	24.0	9.6	14.4	-	-	-	19.2	-	-	4.8	庄内町
14.8	7.4	7.4	66.6	44.4	22.2	29.6	29.6	-	74.0	-	-	-	遊佐町

第8表 死亡率(人口10万対)、死因简单分類・保健所一市町村別

	06400 アハ イ ルマ ー ツ病	06500 そ の 他 の 疾 患	07000 眼 付 属 器 の 疾 び 患	08000 耳 突 及 起 び の 乳 疾 様 患	09000 循 の 環 疾 器 系 患	09100 高 血 圧 性 疾 患	09101 高 心 心 血 疾 腎 血 患 圧 及 疾 性 び 患	09102 そ 高 血 圧 性 疾 患 の 患	09200 心 圧 性 疾 患 (除 く 高 血)	09201 慢 性 性 リ ウ マ 疾 マ チ 患	09202 急 性 心 筋 梗 塞	09203 そ 血 性 の 他 疾 患 の 患	09204 慢 り 内 ウ 性 マ 膜 疾 性 患
山形県	37.4	15.4	-	-	386.4	7.2	4.4	2.8	215.0	4.0	60.1	21.7	13.2
市部	37.5	15.3	-	-	356.2	6.6	4.6	2.1	196.2	4.0	56.1	20.7	11.8
郡部	35.8	15.3	-	-	497.0	9.3	3.7	5.6	284.5	3.7	74.4	25.1	18.6
村山保健所	39.0	15.2	-	-	353.4	7.4	4.8	2.6	206.1	3.9	60.5	18.9	13.5
最上保健所	16.3	13.6	-	-	474.4	9.5	8.2	1.4	259.7	4.1	92.4	17.7	10.9
置賜保健所	43.6	14.1	-	-	446.2	7.3	5.3	1.9	232.1	2.4	49.9	31.0	15.0
庄内保健所	34.2	17.1	-	-	373.1	5.9	1.9	4.1	202.0	5.2	56.8	20.8	11.5
山形市	33.5	11.2	-	-	272.1	5.2	4.0	1.2	163.3	4.0	60.2	12.4	10.0
米沢市	38.6	14.5	-	-	395.3	6.0	4.8	1.2	216.9	3.6	53.0	39.8	9.6
鶴岡市	36.8	17.6	-	-	359.8	3.2	1.6	1.6	202.3	4.0	68.8	14.4	9.6
酒田市	28.3	18.6	-	-	376.1	5.9	2.9	2.9	200.3	7.8	41.0	25.4	12.7
新庄市	5.6	16.9	-	-	399.8	8.4	8.4	-	199.9	2.8	70.4	16.9	8.4
寒河江市	81.6	19.8	-	-	410.7	14.8	12.4	2.5	254.8	4.9	74.2	22.3	27.2
上山市	82.8	6.6	-	-	410.4	3.3	-	3.3	238.3	3.3	33.1	53.0	19.9
村山市	59.6	25.5	-	-	510.7	12.8	8.5	4.3	234.1	4.3	21.3	8.5	12.8
長井市	48.5	7.5	-	-	500.4	3.7	3.7	-	175.5	3.7	26.1	29.9	3.7
天童市	38.7	9.7	-	-	322.1	6.4	4.8	1.6	177.2	-	82.1	6.4	12.9
東根市	23.0	31.4	-	-	341.4	8.4	4.2	4.2	180.1	2.1	27.2	18.8	10.5
尾花沢市	-	12.7	-	-	513.6	25.4	6.3	19.0	291.7	6.3	57.1	76.1	19.0
南陽市	48.0	19.2	-	-	447.7	12.8	12.8	-	249.4	3.2	57.6	22.4	16.0
山辺町	35.7	42.8	-	-	571.2	14.3	7.1	7.1	385.6	7.1	85.7	35.7	14.3
中山町	82.5	18.3	-	-	485.7	-	-	-	238.3	9.2	73.3	18.3	-
河北町	16.5	11.0	-	-	400.9	11.0	5.5	5.5	258.1	5.5	60.4	22.0	16.5
西川町	-	19.3	-	-	733.4	19.3	19.3	-	540.4	-	212.3	19.3	77.2
朝日町	30.3	15.1	-	-	802.7	-	-	-	530.1	30.3	151.4	45.4	-
大江町	-	25.1	-	-	589.1	-	-	-	351.0	-	75.2	-	25.1
大石田町	14.5	14.5	-	-	421.2	-	-	-	203.3	-	-	58.1	14.5
金山町	37.2	18.6	-	-	502.6	-	-	-	353.7	-	148.9	18.6	18.6
最上町	24.2	12.1	-	-	533.2	36.4	24.2	12.1	363.5	12.1	121.2	24.2	-
舟形町	-	18.9	-	-	454.3	-	-	-	283.9	-	132.5	-	37.9
真室川町	52.8	-	-	-	660.2	-	-	-	343.3	-	118.8	13.2	26.4
大蔵村	-	-	-	-	634.5	31.7	31.7	-	285.5	-	63.5	31.7	-
鮭川村	49.9	24.9	-	-	498.8	-	-	-	224.4	-	124.7	24.9	-
戸沢村	-	-	-	-	499.7	-	-	-	272.5	22.7	45.4	22.7	-
高畠町	21.7	8.7	-	-	460.2	8.7	4.3	4.3	277.9	-	56.4	30.4	8.7
川西町	54.0	27.0	-	-	580.5	6.7	-	6.7	351.0	-	74.2	54.0	47.2
小国町	95.7	13.7	-	-	369.0	-	-	-	191.3	-	54.7	-	27.3
白鷹町	75.2	7.5	-	-	428.7	-	-	-	173.0	-	37.6	-	15.0
飯豊町	-	14.5	-	-	622.6	29.0	14.5	14.5	304.1	-	14.5	14.5	57.9
三川町	92.5	26.4	-	-	396.5	13.2	-	13.2	171.8	-	13.2	26.4	13.2
庄内町	14.4	-	-	-	321.5	4.8	-	4.8	206.4	4.8	72.0	28.8	14.4
遊佐町	51.8	22.2	-	-	540.4	29.6	-	29.6	222.1	-	66.6	29.6	14.8

09205 心 筋 症	09206 不 整 導 脈 障 害	09207 心 不 全	09208 そ の 疾 他 の 患	09300 脳 血 管 疾 患	09301 く も 膜 下 出 血	09302 脳 内 出 血	09303 脳 梗 塞	09304 そ の 血 管 他 疾 患	09400 大 及 動 脈 解 離	09500 そ の 系 の 他 の 疾 患	10000 呼 吸 器 系 患	10100 イ エ ン フ ル ザ	10200 肺 炎	
3.3	28.3	81.1	3.2	137.2	11.3	35.8	88.4	1.8	21.1	6.0	184.2	2.7	89.5	山形県
3.3	25.8	71.7	2.7	127.1	10.6	35.9	79.2	1.4	20.6	5.7	172.9	2.6	83.3	市部
3.3	37.7	116.7	5.1	173.9	13.5	34.4	122.7	3.3	22.3	7.0	224.6	2.8	111.6	郡部
3.1	23.5	79.4	3.3	116.2	8.9	34.0	72.0	1.3	18.5	5.2	168.0	2.2	80.7	村山保健所
4.1	39.4	84.3	6.8	176.7	19.0	44.9	110.1	2.7	17.7	10.9	217.5	2.7	93.8	最上保健所
4.4	32.9	93.5	2.9	172.5	13.1	41.2	115.8	2.4	26.2	8.2	193.3	2.9	90.6	置賜保健所
2.6	30.8	72.0	2.2	138.1	12.3	31.9	92.1	1.9	22.6	4.5	196.0	3.3	102.8	庄内保健所
3.2	19.9	51.0	2.8	82.5	4.8	29.5	47.0	1.2	16.7	4.4	154.2	2.4	70.5	山形市
3.6	26.5	77.1	3.6	141.0	15.7	37.4	86.8	1.2	21.7	9.6	188.0	2.4	90.4	米沢市
3.2	24.8	75.1	2.4	127.9	9.6	32.8	82.3	3.2	24.0	2.4	187.1	1.6	89.5	鶴岡市
2.0	37.1	72.3	2.0	138.7	11.7	36.1	90.9	-	23.4	7.8	195.4	5.9	108.4	酒田市
5.6	36.6	56.3	2.8	163.3	25.3	50.7	87.3	-	19.7	8.4	180.2	5.6	76.0	新庄市
-	29.7	94.0	2.5	113.8	12.4	34.6	66.8	-	24.7	2.5	146.0	-	84.1	寒河江市
-	19.9	109.2	-	132.4	13.2	62.9	53.0	3.3	23.2	13.2	258.2	3.3	112.5	上山市
4.3	51.1	127.7	4.3	225.6	34.0	59.6	127.7	4.3	34.0	4.3	200.0	4.3	72.4	村山市
-	29.9	82.2	-	287.5	11.2	59.7	212.8	3.7	22.4	11.2	175.5	-	85.9	長井市
6.4	14.5	54.8	-	119.2	9.7	20.9	87.0	1.6	17.7	1.6	125.6	1.6	77.3	天童市
4.2	20.9	85.9	10.5	136.1	8.4	35.6	92.2	-	14.7	2.1	157.1	4.2	77.5	東根市
-	31.7	101.5	-	177.5	12.7	50.7	114.1	-	-	19.0	177.5	-	76.1	尾花沢市
9.6	32.0	105.5	3.2	143.9	9.6	38.4	95.9	-	32.0	9.6	188.7	-	70.4	南陽市
-	35.7	199.9	7.1	135.7	-	21.4	107.1	7.1	28.6	7.1	185.6	7.1	78.5	山辺町
-	27.5	110.0	-	210.8	27.5	55.0	128.3	-	18.3	18.3	247.5	-	119.1	中山町
-	32.9	104.3	16.5	115.3	5.5	38.4	71.4	-	11.0	5.5	175.7	-	87.9	河北町
19.3	-	212.3	-	154.4	-	19.3	135.1	-	19.3	-	270.2	-	135.1	西川町
-	90.9	212.0	-	242.3	30.3	30.3	181.7	-	30.3	-	302.9	-	151.4	朝日町
-	25.1	225.6	-	175.5	-	37.6	137.9	-	37.6	25.1	250.7	-	137.9	大江町
14.5	14.5	101.7	-	203.3	14.5	43.6	145.2	-	14.5	-	246.9	-	130.7	大石田町
-	18.6	130.3	18.6	148.9	-	93.1	55.8	-	-	-	204.8	-	111.7	金山町
-	48.5	157.5	-	109.1	-	24.2	84.8	-	24.2	-	169.7	-	84.8	最上町
-	37.9	75.7	-	151.4	-	37.9	113.6	-	-	18.9	246.1	-	132.5	舟形町
-	39.6	132.0	13.2	277.3	26.4	52.8	184.9	13.2	13.2	26.4	330.1	-	158.5	真室川町
31.7	126.9	31.7	-	222.1	-	31.7	158.6	31.7	95.2	-	253.8	-	31.7	大蔵村
-	49.9	24.9	-	224.4	24.9	24.9	174.6	-	-	49.9	299.3	-	74.8	鮭川村
-	-	136.3	45.4	227.1	45.4	-	181.7	-	-	-	295.3	-	136.3	戸沢村
-	43.4	134.6	4.3	138.9	4.3	43.4	86.8	4.3	21.7	13.0	199.7	4.3	95.5	高畠町
13.5	20.2	135.0	6.7	189.0	13.5	20.2	155.2	-	33.7	-	209.2	-	87.7	川西町
-	54.7	54.7	-	95.7	-	13.7	68.3	13.7	82.0	-	136.6	-	41.0	小国町
-	52.6	67.7	-	233.2	22.6	52.6	150.4	7.5	22.6	-	218.1	22.6	127.9	白鷹町
14.5	57.9	144.8	-	275.1	29.0	72.4	173.8	-	14.5	-	304.1	-	173.8	飯豊町
-	39.7	79.3	-	198.3	-	26.4	171.8	-	-	13.2	171.8	-	119.0	三川町
4.8	28.8	48.0	4.8	91.2	24.0	14.4	52.8	-	19.2	-	249.6	-	129.6	庄内町
-	37.0	74.0	-	266.5	29.6	22.2	207.3	7.4	22.2	-	214.7	7.4	133.3	遊佐町

第8表 死亡率(人口10万対)、死因简单分類・保健所一市町村別

	10300 急性 気管 支炎	10400 慢肺 性 閉疾 塞 性患	10500 喘 息	10600 そ吸 器系 他の 疾 呼患	10601 誤 嚥 性 肺 炎	10602 間 質 性 肺 疾 患	10603 そ呼疾 の吸 器系 他の の患	11000 消の 化疾 器 系患	11100 胃十二 指腸 潰 及 び 瘍	11200 へ及 び 腸 二閉 ア塞	11300 肝 疾 患	11301 肝コ性 硬変 (を 除 く) アル ル	11302 そ肝 の疾 他 の患	11400 そ化 器系 他の の疾 消患	12000 皮組 織の 疾 下 患
山形県	0.2	18.5	1.5	71.9	42.3	16.8	12.8	49.1	1.4	7.9	12.3	5.4	6.9	27.5	2.6
市部	0.1	16.3	1.1	69.3	41.4	16.5	11.4	44.9	1.4	6.6	11.4	4.6	6.9	25.5	2.7
郡部	0.5	26.5	2.8	80.4	44.6	17.7	18.1	64.6	1.4	13.0	15.3	8.4	7.0	34.9	1.9
村山保健所	-	18.1	0.9	66.1	38.9	15.4	11.8	41.4	1.7	5.9	10.4	5.4	5.0	23.5	2.8
最上保健所	1.4	25.8	4.1	89.7	65.3	12.2	12.2	44.9	2.7	5.4	6.8	2.7	4.1	29.9	-
置賜保健所	-	20.3	-	79.5	40.2	22.8	16.5	57.7	0.5	11.6	15.5	6.3	9.2	30.0	3.9
庄内保健所	0.4	15.2	3.0	71.3	43.4	16.0	11.9	57.9	1.1	9.7	14.9	5.2	9.7	32.3	1.9
山形市	-	13.5	0.4	67.3	42.2	14.7	10.4	41.4	2.4	6.8	9.2	6.0	3.2	23.1	4.0
米沢市	-	16.9	-	78.3	36.2	30.1	12.1	50.6	1.2	4.8	16.9	7.2	9.6	27.7	2.4
鶴岡市	-	17.6	4.0	74.4	48.8	14.4	11.2	51.2	0.8	9.6	12.0	4.8	7.2	28.8	2.4
酒田市	1.0	13.7	-	66.4	37.1	16.6	12.7	57.6	2.0	5.9	18.6	6.8	11.7	31.3	2.0
新庄市	-	11.3	-	87.3	61.9	16.9	8.4	33.8	2.8	-	5.6	-	5.6	25.3	-
寒河江市	-	14.8	-	47.0	19.8	9.9	17.3	47.0	-	7.4	9.9	-	9.9	29.7	2.5
上山市	-	23.2	3.3	115.9	86.1	16.6	13.2	46.3	-	3.3	9.9	-	9.9	33.1	3.3
村山市	-	46.8	-	76.6	46.8	17.0	12.8	38.3	-	12.8	12.8	8.5	4.3	12.8	-
長井市	-	22.4	-	67.2	22.4	22.4	22.4	63.5	-	18.7	14.9	3.7	11.2	29.9	3.7
天童市	-	6.4	4.8	35.4	17.7	16.1	1.6	20.9	-	3.2	6.4	-	6.4	11.3	1.6
東根市	-	16.8	-	58.6	33.5	8.4	16.8	37.7	2.1	-	8.4	4.2	4.2	27.2	2.1
尾花沢市	-	38.0	-	63.4	38.0	19.0	6.3	57.1	-	19.0	12.7	6.3	6.3	25.4	-
南陽市	-	22.4	-	95.9	67.2	16.0	12.8	41.6	-	6.4	9.6	-	9.6	25.6	6.4
山辺町	-	21.4	-	78.5	42.8	21.4	14.3	42.8	-	-	14.3	7.1	7.1	28.6	-
中山町	-	27.5	-	100.8	55.0	9.2	36.7	45.8	-	-	9.2	9.2	-	36.7	9.2
河北町	-	27.5	-	60.4	16.5	32.9	11.0	32.9	-	5.5	27.5	22.0	5.5	-	-
西川町	-	77.2	-	57.9	57.9	-	-	96.5	19.3	-	19.3	-	19.3	57.9	-
朝日町	-	15.1	-	136.3	45.4	75.7	15.1	60.6	-	15.1	15.1	15.1	-	30.3	-
大江町	-	37.6	-	75.2	25.1	-	50.1	87.7	-	-	25.1	12.5	12.5	62.7	-
大石田町	-	43.6	-	72.6	-	14.5	14.5	72.6	14.5	14.5	14.5	14.5	-	29.0	-
金山町	-	18.6	-	74.5	55.8	18.6	-	37.2	18.6	-	-	-	-	18.6	-
最上町	-	24.2	-	60.6	36.4	-	24.2	36.4	-	12.1	-	-	-	24.2	-
舟形町	-	18.9	-	94.6	37.9	18.9	37.9	113.6	-	18.9	18.9	18.9	-	75.7	-
真室川町	-	92.4	39.6	39.6	39.6	-	-	39.6	-	-	13.2	13.2	-	26.4	-
大蔵村	-	31.7	-	190.4	158.6	-	-	63.5	-	63.5	-	-	-	-	-
鮭川村	24.9	49.9	-	149.6	99.8	-	24.9	74.8	-	-	24.9	-	24.9	49.9	-
戸沢村	-	22.7	-	136.3	136.3	-	-	45.4	-	-	-	-	-	45.4	-
高畠町	-	21.7	-	78.2	43.4	17.4	17.4	60.8	-	8.7	26.1	13.0	13.0	26.1	4.3
川西町	-	47.2	-	74.2	20.2	27.0	-	87.7	-	47.2	13.5	13.5	-	27.0	6.7
小国町	-	-	-	95.7	82.0	-	13.7	82.0	-	27.3	-	-	-	54.7	13.7
白鷹町	-	15.0	-	52.6	22.6	7.5	-	60.2	-	-	22.6	7.5	15.0	37.6	-
飯豊町	-	14.5	-	115.8	57.9	29.0	29.0	86.9	-	29.0	-	-	-	57.9	-
三川町	-	-	-	52.9	26.4	-	-	79.3	-	-	26.4	13.2	13.2	52.9	-
庄内町	-	9.6	4.8	105.6	57.6	38.4	9.6	86.4	-	24.0	9.6	-	9.6	52.8	-
遊佐町	-	22.2	14.8	37.0	29.6	-	7.4	66.6	-	22.2	14.8	-	14.8	29.6	-

13000 筋及組 骨の疾 格結の疾 系合患	14000 腎系の疾 尿路の疾 殖器患	14100 糸及間 球腎性 体尿管患	14200 腎 不 全	14201 急性 腎 不 全	14202 慢性 腎 不 全	14203 詳腎 細不 明の全	14300 そ腎系 の尿路の 他生殖 の器患	15000 妊及 娠産 、産 分よ 娩く	16000 周発 産生 した 病態 に	16100 妊胎 娠児 期間 発育 障害 に	16200 出 産 外 傷	16300 周な 産及 期呼 に吸 特心 異血 的管 的障 害	16400 周特 産感 産異 期的 染 症	
6.4	41.8	5.0	29.9	2.6	22.3	5.1	6.9	-	0.3	-	-	0.1	0.1	山形県
6.3	39.4	4.6	29.7	2.4	22.4	4.9	5.1	-	0.1	-	-	-	0.1	市部
6.5	50.2	6.5	29.8	3.3	20.9	5.6	13.9	-	0.9	-	-	0.5	-	郡部
6.8	38.1	3.9	29.0	2.0	22.0	5.0	5.2	-	-	-	-	-	-	村山保健所
2.7	54.4	8.2	32.6	2.7	28.5	1.4	13.6	-	2.7	-	-	1.4	-	最上保健所
4.8	41.2	4.8	32.0	3.4	19.9	8.7	4.4	-	0.5	-	-	-	0.5	置賜保健所
7.4	45.3	6.3	28.6	3.0	22.3	3.3	10.4	-	-	-	-	-	-	庄内保健所
7.2	33.5	2.4	26.7	0.4	22.3	4.0	4.4	-	-	-	-	-	-	山形市
2.4	30.1	6.0	22.9	3.6	13.3	6.0	1.2	-	-	-	-	-	-	米沢市
5.6	44.0	8.0	29.6	4.0	23.2	2.4	6.4	-	-	-	-	-	-	鶴岡市
9.8	43.0	3.9	30.3	-	25.4	4.9	8.8	-	-	-	-	-	-	酒田市
2.8	36.6	2.8	25.3	-	25.3	-	8.4	-	-	-	-	-	-	新庄市
-	42.1	4.9	37.1	2.5	32.2	2.5	-	-	-	-	-	-	-	寒河江市
3.3	39.7	6.6	33.1	3.3	26.5	3.3	-	-	-	-	-	-	-	上山市
12.8	42.6	4.3	38.3	12.8	25.5	-	-	-	-	-	-	-	-	村山市
3.7	63.5	-	56.0	7.5	33.6	14.9	7.5	-	-	-	-	-	-	長井市
8.1	33.8	8.1	25.8	4.8	12.9	8.1	-	-	-	-	-	-	-	天童市
4.2	44.0	2.1	29.3	2.1	23.0	4.2	12.6	-	-	-	-	-	-	東根市
25.4	57.1	6.3	31.7	-	19.0	12.7	19.0	-	-	-	-	-	-	尾花沢市
3.2	54.4	6.4	41.6	3.2	22.4	16.0	6.4	-	3.2	-	-	-	3.2	南陽市
7.1	35.7	-	28.6	-	14.3	14.3	7.1	-	-	-	-	-	-	山辺町
9.2	36.7	9.2	27.5	-	18.3	9.2	-	-	-	-	-	-	-	中山町
11.0	49.4	-	32.9	5.5	22.0	5.5	16.5	-	-	-	-	-	-	河北町
-	19.3	-	19.3	-	19.3	-	-	-	-	-	-	-	-	西川町
-	90.9	15.1	15.1	-	15.1	-	60.6	-	-	-	-	-	-	朝日町
-	25.1	-	25.1	-	25.1	-	-	-	-	-	-	-	-	大江町
-	72.6	14.5	58.1	-	29.0	29.0	-	-	-	-	-	-	-	大石田町
-	55.8	-	37.2	18.6	18.6	-	18.6	-	-	-	-	-	-	金山町
12.1	84.8	12.1	36.4	-	24.2	12.1	36.4	-	-	-	-	-	-	最上町
-	113.6	-	75.7	18.9	56.8	-	37.9	-	-	-	-	-	-	舟形町
-	39.6	13.2	13.2	-	13.2	-	13.2	-	13.2	-	-	13.2	-	真室川町
-	31.7	31.7	-	-	-	-	-	-	31.7	-	-	-	-	大蔵村
-	24.9	-	24.9	-	24.9	-	-	-	-	-	-	-	-	鮭川村
-	136.3	45.4	90.8	-	90.8	-	-	-	-	-	-	-	-	戸沢村
13.0	43.4	4.3	26.1	-	17.4	8.7	13.0	-	-	-	-	-	-	高畠町
13.5	47.2	6.7	33.7	-	20.2	13.5	6.7	-	-	-	-	-	-	川西町
-	82.0	13.7	68.3	13.7	54.7	-	-	-	-	-	-	-	-	小国町
-	15.0	-	15.0	-	15.0	-	-	-	-	-	-	-	-	白鷹町
14.5	14.5	-	14.5	-	14.5	-	-	-	-	-	-	-	-	飯豊町
13.2	39.7	-	26.4	13.2	13.2	-	13.2	-	-	-	-	-	-	三川町
4.8	38.4	4.8	9.6	-	9.6	-	24.0	-	-	-	-	-	-	庄内町
7.4	88.8	14.8	37.0	14.8	14.8	7.4	37.0	-	-	-	-	-	-	遊佐町

第8表 死亡率(人口10万対)、死因简单分類・保健所一市町村別

	16500 胎の及 出及び 血血 性及 新生 児害 害	16600 そ周発 の産し 他期た の病 に態	17000 先変染 天形色 奇形及 形、異 、び常	17100 神先 経天 系奇 の形	17200 循先 環天 器器 系奇 の形	17201 心先 天 臟 奇 の形	17202 そ循先 の環天 の器器 の系奇 の形	17300 消先 化天 器器 系奇 の形	17400 そ奇 の形 他及 のび 先変 天形	17500 染他さ 色にれ 体にない 異常、分 、類のも	18000 症常検 状臨分 床臨査 候所可 及見 び他 異常 のもの	18100 老 衰	18200 乳症 幼児 候候 突然 死群	18300 そ微臨 の検床 他充査 の所 症候、 状、見 異常 、常 にの もの
山形県	-	0.1	1.9	0.1	0.6	0.2	0.5	-	1.0	0.2	167.7	155.8	-	11.9
市部	-	-	2.3	0.1	0.8	0.2	0.6	-	1.3	0.1	155.0	143.1	-	11.9
郡部	-	0.5	0.5	-	-	-	-	-	-	0.5	213.9	202.2	-	11.6
村山保健所	-	-	2.2	0.2	0.9	0.4	0.6	-	1.1	-	149.5	143.0	-	6.5
最上保健所	-	1.4	1.4	-	-	-	-	-	-	1.4	247.4	232.5	-	15.0
置賜保健所	-	-	1.9	-	-	-	-	-	1.9	-	151.6	137.6	-	14.1
庄内保健所	-	-	1.5	-	0.7	-	0.7	-	0.4	0.4	190.5	170.4	-	20.0
山形市	-	-	3.2	0.4	1.2	-	1.2	-	1.6	-	156.2	148.6	-	7.6
米沢市	-	-	1.2	-	-	-	-	-	1.2	-	114.5	97.6	-	16.9
鶴岡市	-	-	1.6	-	0.8	-	0.8	-	0.8	-	187.1	159.1	-	28.0
酒田市	-	-	2.0	-	1.0	-	1.0	-	-	1.0	203.2	189.5	-	13.7
新庄市	-	-	-	-	-	-	-	-	-	-	278.8	259.0	-	19.7
寒河江市	-	-	-	-	-	-	-	-	-	-	99.0	91.5	-	7.4
上山市	-	-	-	-	-	-	-	-	-	-	125.8	125.8	-	-
村山市	-	-	4.3	-	-	-	-	-	4.3	-	140.4	131.9	-	8.5
長井市	-	-	3.7	-	-	-	-	-	3.7	-	104.6	97.1	-	7.5
天童市	-	-	-	-	-	-	-	-	-	-	93.4	93.4	-	-
東根市	-	-	6.3	-	4.2	4.2	-	-	2.1	-	121.5	113.1	-	8.4
尾花沢市	-	-	-	-	-	-	-	-	-	-	253.6	240.9	-	12.7
南陽市	-	-	6.4	-	-	-	-	-	6.4	-	105.5	99.1	-	6.4
山辺町	-	-	-	-	-	-	-	-	-	-	135.7	121.4	-	14.3
中山町	-	-	-	-	-	-	-	-	-	-	100.8	100.8	-	-
河北町	-	-	-	-	-	-	-	-	-	-	131.8	126.3	-	5.5
西川町	-	-	-	-	-	-	-	-	-	-	443.9	424.6	-	19.3
朝日町	-	-	-	-	-	-	-	-	-	-	181.7	181.7	-	-
大江町	-	-	-	-	-	-	-	-	-	-	401.1	388.6	-	12.5
大石田町	-	-	-	-	-	-	-	-	-	-	406.7	406.7	-	-
金山町	-	-	-	-	-	-	-	-	-	-	167.5	167.5	-	-
最上町	-	-	12.1	-	-	-	-	-	-	12.1	84.8	84.8	-	-
舟形町	-	-	-	-	-	-	-	-	-	-	567.9	548.9	-	18.9
真室川町	-	-	-	-	-	-	-	-	-	-	79.2	79.2	-	-
大蔵村	-	31.7	-	-	-	-	-	-	-	-	285.5	285.5	-	-
鮭川村	-	-	-	-	-	-	-	-	-	-	149.6	124.7	-	24.9
戸沢村	-	-	-	-	-	-	-	-	-	-	363.4	318.0	-	45.4
高畠町	-	-	-	-	-	-	-	-	-	-	143.3	134.6	-	8.7
川西町	-	-	-	-	-	-	-	-	-	-	162.0	141.7	-	20.2
小国町	-	-	-	-	-	-	-	-	-	-	355.3	355.3	-	-
白鷹町	-	-	-	-	-	-	-	-	-	-	413.7	398.6	-	15.0
飯豊町	-	-	-	-	-	-	-	-	-	-	275.1	217.2	-	57.9
三川町	-	-	-	-	-	-	-	-	-	-	132.2	105.7	-	26.4
庄内町	-	-	-	-	-	-	-	-	-	-	148.8	139.2	-	9.6
遊佐町	-	-	-	-	-	-	-	-	-	-	222.1	214.7	-	7.4

20000 傷の 病及 及び 死亡 原因	20100 不慮 の事 故	20101 交 通事 故	20102 転 倒・ 転落	20103 不 慮の 溺死	20104 不 慮の 窒息	20105 煙火 ・炎 への 曝露	20106 有害 物質 による 中毒	20107 そ の不 慮の 他事 の故	20200 自 殺	20300 他 殺	20400 そ の他 の外 因	22000 特 殊 目 的 用 途	22100 重 呼 吸 器 症 候 群 急 性	
67.3	44.3	4.5	9.5	9.6	11.8	0.5	0.9	7.5	18.1	0.1	4.8	-	-	山形県
60.2	39.9	4.0	8.8	8.3	10.7	0.3	1.0	6.6	15.9	0.1	4.3	-	-	市部
93.9	60.9	6.5	12.1	14.4	15.8	0.9	0.5	10.7	26.5	-	6.5	-	-	郡部
59.8	38.1	2.6	9.4	8.5	9.6	0.7	0.9	6.3	17.0	0.2	4.4	-	-	村山保健所
100.6	69.3	4.1	13.6	21.8	23.1	1.4	1.4	4.1	27.2	-	4.1	-	-	最上保健所
76.6	55.2	8.2	10.7	9.2	17.0	-	1.0	9.2	16.0	-	5.3	-	-	置賜保健所
64.6	40.5	5.6	7.4	8.5	8.9	-	0.7	9.3	18.9	-	5.2	-	-	庄内保健所
46.2	29.5	2.8	6.8	3.6	8.8	0.4	2.0	5.2	13.5	-	3.2	-	-	山形市
55.4	39.8	6.0	9.6	3.6	12.1	-	1.2	7.2	9.6	-	6.0	-	-	米沢市
52.8	32.8	3.2	4.8	9.6	6.4	-	-	8.8	16.8	-	3.2	-	-	鶴岡市
71.3	46.9	7.8	10.7	8.8	10.7	-	1.0	7.8	18.6	-	5.9	-	-	酒田市
78.8	59.1	-	16.9	11.3	25.3	2.8	2.8	-	16.9	-	2.8	-	-	新庄市
64.3	44.5	4.9	9.9	12.4	7.4	-	-	9.9	14.8	-	4.9	-	-	寒河江市
49.7	23.2	-	9.9	3.3	6.6	-	-	3.3	26.5	-	-	-	-	上山市
110.7	72.4	4.3	17.0	25.5	12.8	-	-	12.8	25.5	-	12.8	-	-	村山市
74.7	59.7	11.2	7.5	7.5	18.7	-	3.7	11.2	11.2	-	3.7	-	-	長井市
61.2	35.4	-	8.1	14.5	9.7	-	-	3.2	19.3	1.6	4.8	-	-	天童市
56.5	37.7	2.1	10.5	14.7	8.4	2.1	-	-	12.6	-	6.3	-	-	東根市
145.8	107.8	12.7	25.4	12.7	25.4	-	-	31.7	31.7	-	6.3	-	-	尾花沢市
73.5	54.4	6.4	6.4	12.8	22.4	-	-	6.4	16.0	-	3.2	-	-	南陽市
50.0	42.8	-	-	14.3	14.3	-	-	14.3	7.1	-	-	-	-	山辺町
55.0	27.5	-	9.2	9.2	-	9.2	-	-	27.5	-	-	-	-	中山町
60.4	32.9	-	11.0	-	11.0	5.5	-	5.5	22.0	-	5.5	-	-	河北町
96.5	96.5	19.3	19.3	38.6	-	-	-	19.3	-	-	-	-	-	西川町
151.4	106.0	-	30.3	15.1	30.3	-	-	30.3	30.3	-	15.1	-	-	朝日町
50.1	37.6	-	12.5	-	25.1	-	-	-	12.5	-	-	-	-	大江町
130.7	43.6	-	29.0	14.5	-	-	-	-	58.1	-	29.0	-	-	大石田町
111.7	55.8	-	18.6	18.6	18.6	-	-	-	55.8	-	-	-	-	金山町
84.8	60.6	12.1	-	36.4	12.1	-	-	-	24.2	-	-	-	-	最上町
113.6	94.6	-	18.9	37.9	37.9	-	-	-	18.9	-	-	-	-	舟形町
158.5	79.2	26.4	-	26.4	13.2	-	-	13.2	52.8	-	26.4	-	-	真室川町
95.2	63.5	-	31.7	-	31.7	-	-	-	31.7	-	-	-	-	大蔵村
124.7	99.8	-	-	49.9	24.9	-	-	24.9	24.9	-	-	-	-	鮭川村
159.0	113.6	-	22.7	45.4	22.7	-	-	22.7	45.4	-	-	-	-	戸沢村
91.2	69.5	4.3	13.0	17.4	26.1	-	-	8.7	17.4	-	4.3	-	-	高畠町
74.2	54.0	-	13.5	20.2	6.7	-	-	13.5	13.5	-	6.7	-	-	川西町
205.0	150.3	41.0	13.7	27.3	41.0	-	-	27.3	54.7	-	-	-	-	小国町
67.7	37.6	7.5	15.0	-	7.5	-	-	7.5	30.1	-	-	-	-	白鷹町
188.2	115.8	29.0	29.0	14.5	29.0	-	-	14.5	43.4	-	29.0	-	-	飯豊町
119.0	52.9	26.4	-	-	-	-	13.2	13.2	52.9	-	13.2	-	-	三川町
76.8	48.0	4.8	9.6	9.6	19.2	-	-	4.8	19.2	-	9.6	-	-	庄内町
74.0	44.4	-	7.4	-	7.4	-	-	29.6	22.2	-	7.4	-	-	遊佐町

付 表

第1表 人口動態統計実数、性・年次別(山形県)

	人 口			出 生			死 亡		
	総 数	男	女	総 数	男	女	総 数	男	女
1900 明治 33	-	-	-	29,217	14,881	14,336	18,412	9,415	8,997
01 34	-	-	-	33,058	16,968	16,090	17,824	9,226	8,598
02 35	-	-	-	31,986	16,401	15,585	19,045	9,880	9,165
03 36	862,000	430,400	431,600	32,066	16,259	15,807	18,538	9,413	9,125
04 37	-	-	-	29,468	15,055	14,413	19,347	9,835	9,512
1905 38	-	-	-	30,045	15,262	14,783	21,121	10,670	10,451
06 39	891,700	444,800	446,900	28,415	14,651	13,764	18,081	9,219	8,862
07 40	901,900	449,700	452,200	33,279	16,976	16,303	21,007	10,591	10,416
08 41	892,100	443,100	449,000	33,247	16,935	16,312	18,536	9,411	9,125
09 42	903,500	448,700	454,800	34,927	17,767	17,160	19,488	9,973	9,515
1910 43	915,100	454,500	460,600	33,787	17,237	16,550	21,092	10,730	10,362
11 44	926,800	460,300	466,500	36,320	18,632	17,688	21,562	10,950	10,612
12 大正 1	938,700	466,200	472,500	34,315	17,409	16,906	19,638	10,073	9,565
13 2	950,700	472,200	478,500	35,016	17,996	17,020	19,401	9,996	9,405
14 3	962,900	478,200	484,700	35,689	18,338	17,351	21,423	10,961	10,462
1915 4	975,300	484,400	490,900	36,752	18,458	18,294	19,946	10,031	9,915
16 5	987,800	490,600	497,200	35,754	18,198	17,556	22,677	11,532	11,145
17 6	1,000,400	496,900	503,500	35,111	17,862	17,249	24,438	12,476	11,962
18 7	971,300	480,200	491,100	35,974	18,320	17,654	26,262	13,388	12,874
19 8	975,400	481,800	493,600	34,960	17,725	17,235	24,311	12,382	11,929
1920 9	968,889	478,320	490,569	40,685	20,642	20,043	26,374	13,308	13,066
21 10	976,100	481,600	494,500	40,115	20,603	19,512	22,790	11,572	11,218
22 11	983,400	484,900	498,500	38,653	19,652	19,001	24,909	12,749	12,160
23 12	989,800	487,800	502,000	41,395	20,961	20,434	23,589	12,155	11,434
24 13	998,400	491,700	506,700	40,931	20,881	20,050	22,446	11,433	11,013
1925 14	1,027,297	506,303	520,994	41,133	20,935	20,198	22,056	11,318	10,738
26 昭和 1	1,039,400	512,100	527,300	42,584	21,619	20,965	22,576	11,586	10,990
27 2	1,051,700	518,000	533,700	41,112	20,880	20,232	22,620	11,676	10,944
28 3	1,064,200	524,000	540,200	41,824	21,226	20,598	22,387	11,442	10,945
29 4	1,076,800	530,000	546,800	40,062	20,370	19,692	23,089	11,775	11,314
1930 5	1,080,034	532,377	547,657	42,403	21,649	20,754	21,804	11,097	10,707
31 6	1,090,300	537,500	552,800	39,275	19,921	19,354	21,719	11,166	10,553
32 7	1,100,700	542,600	558,100	42,179	21,465	20,714	21,312	10,928	10,384
33 8	1,111,200	547,800	563,400	40,186	20,575	19,611	21,293	10,861	10,432
34 9	1,121,900	553,100	568,800	39,438	20,115	19,323	21,932	11,242	10,690
1935 10	1,116,822	549,060	567,762	41,073	21,098	19,975	20,316	10,446	9,870
36 11	1,124,500	552,500	572,000	39,214	20,121	19,093	20,941	10,639	10,302
37 12	1,132,100	556,000	576,100	40,387	20,458	19,929	20,681	10,407	10,274
38 13	1,139,500	559,300	580,200	36,442	18,503	17,939	20,673	10,553	10,120
39 14	1,144,600	561,600	583,000	34,297	17,502	16,795	21,132	10,812	10,320
1940 15	1,119,338	548,404	570,934	36,384	18,574	17,810	20,807	10,651	10,156
41 16	1,116,400	546,800	569,600	35,393	18,027	17,366	19,823	10,060	9,763
42 17	1,116,500	546,500	570,000	35,744	18,370	17,374	19,292	10,012	9,280
43 18	1,057,100	491,800	565,300	35,089	18,012	17,077	20,098	10,124	9,974
44 19	1,083,569	497,951	585,618	35,173	18,113	17,060	21,600	11,057	10,543
1945 20	1,326,350	612,300	714,050	34,223	-	-	33,419	-	-
46 21	1,294,934	607,221	687,713	32,785	16,992	15,793	23,889	13,051	10,838
47 22	1,335,653	641,447	694,206	43,941	22,737	21,204	20,871	10,705	10,166
48 23	1,346,492	652,003	694,489	42,059	21,662	20,397	18,232	9,151	9,081
49 24	1,351,205	-	-	44,112	22,877	21,235	17,628	8,969	8,659
1950 25	1,357,347	660,555	696,792	40,694	20,837	19,857	15,502	7,969	7,533
51 26	1,354,210	659,501	694,709	35,169	18,181	16,988	15,205	7,686	7,519
52 27	1,352,028	657,156	694,872	34,327	17,636	16,691	13,401	6,936	6,465
53 28	1,351,040	656,605	694,435	30,416	15,623	14,793	12,908	6,637	6,271
54 29	1,350,241	654,867	695,374	29,038	14,898	14,140	12,316	6,280	6,036
1955 30	1,353,649	651,737	701,912	27,311	13,998	13,313	11,691	6,193	5,498
56 31	1,349,177	647,927	701,250	25,893	13,261	12,632	11,932	6,242	5,690
57 32	1,344,200	644,779	699,421	24,298	12,434	11,864	11,880	6,235	5,645
58 33	1,338,134	640,135	697,999	24,441	12,659	11,782	10,976	5,759	5,217
59 34	1,329,425	634,982	694,443	23,188	11,868	11,320	11,126	5,937	5,189
1960 35	1,320,664	630,997	689,667	22,288	11,435	10,853	10,986	5,902	5,084
61 36	1,309,538	625,257	684,281	21,057	10,806	10,251	11,172	5,964	5,208
62 37	1,294,118	618,039	676,079	20,433	10,520	9,913	11,207	5,995	5,212
63 38	1,280,734	611,971	668,763	19,479	10,091	9,388	10,143	5,415	4,728
64 39	1,272,286	608,773	663,513	18,970	9,849	9,121	10,238	5,358	4,880

自然増減	乳 児 死 亡			死 産				婚姻	離婚	
	総 数	男	女	総 数	男	女	不 詳			
10,805	6,235	3,286	2,949	2,589	1,358	1,224	7	6,360	1,684	1900 明治 33
15,234	6,184	3,324	2,860	3,122	1,641	1,471	10	7,670	1,560	01 34
12,941	6,802	3,656	3,146	3,035	1,586	1,443	6	7,985	1,537	02 35
13,528	6,486	3,435	3,051	3,047	1,557	1,483	7	7,421	1,619	03 36
10,121	6,362	3,401	2,961	2,817	1,480	1,331	6	7,785	1,578	04 37
8,924	6,731	3,568	3,163	2,675	1,361	1,305	9	6,659	1,481	1905 38
10,334	5,736	3,074	2,662	2,785	1,522	1,258	5	6,714	1,651	06 39
12,272	7,112	3,796	3,316	2,820	1,541	1,275	4	8,242	1,570	07 40
14,711	6,541	3,459	3,082	2,859	1,504	1,346	9	8,808	1,401	08 41
15,439	6,838	3,652	3,186	2,924	1,551	1,367	6	8,688	1,309	09 42
12,695	7,475	3,947	3,528	2,753	1,458	1,285	10	8,363	1,397	1910 43
14,758	7,795	4,086	3,709	2,885	1,589	1,286	10	8,429	1,383	11 44
14,677	6,611	3,519	3,092	2,730	1,441	1,280	9	8,320	1,357	12 大正 1
15,615	6,746	3,598	3,148	2,789	1,477	1,305	7	8,398	1,274	13 2
14,266	7,334	3,858	3,476	2,675	1,460	1,209	6	8,646	1,315	14 3
16,806	6,745	3,526	3,219	2,696	1,395	1,285	16	8,918	1,409	1915 4
13,077	7,184	3,836	3,348	2,512	1,390	1,118	4	8,371	1,424	16 5
10,673	7,745	4,122	3,623	2,541	1,364	1,174	3	8,420	1,238	17 6
9,712	8,042	4,262	3,780	2,500	1,400	1,098	2	9,585	1,266	18 7
10,649	7,049	3,751	3,298	2,371	1,272	1,095	4	9,225	1,274	19 8
14,311	7,685	4,067	3,618	2,635	1,414	1,218	3	10,655	1,154	1920 9
17,325	7,465	3,985	3,480	2,427	1,311	1,111	5	10,589	1,193	21 10
13,744	8,237	4,433	3,804	2,291	1,216	1,069	6	9,813	1,155	22 11
17,806	7,989	4,308	3,681	2,400	1,306	1,088	6	9,947	1,127	23 12
18,485	7,379	3,910	3,469	2,299	1,229	1,062	8	10,226	1,108	24 13
19,077	6,840	3,655	3,185	2,296	1,272	1,016	8	9,841	1,079	1925 14
20,008	7,295	3,913	3,382	2,248	1,277	965	6	10,003	1,027	26 昭和 1
18,492	6,507	3,457	3,050	2,057	1,171	880	6	8,921	1,043	27 2
19,437	6,540	3,526	3,014	2,082	1,133	942	7	9,285	972	28 3
16,973	6,507	3,457	3,050	2,015	1,127	884	4	9,235	900	29 4
20,599	6,018	3,193	2,825	2,038	1,086	950	2	9,428	991	1930 5
17,556	5,796	3,125	2,671	1,857	998	852	7	8,415	975	31 6
20,867	5,597	3,012	2,585	2,054	1,109	937	8	8,989	937	32 7
18,893	5,824	3,134	2,690	1,907	1,035	867	5	8,432	839	33 8
17,506	5,591	3,043	2,548	1,970	1,074	887	9	9,203	877	34 9
20,757	5,347	2,907	2,440	2,050	1,084	961	5	9,737	885	1935 10
18,273	5,343	2,870	2,473	1,910	1,045	860	5	9,069	819	36 11
19,706	5,082	2,694	2,388	1,948	1,020	922	6	11,017	811	37 12
15,769	4,569	2,477	2,092	1,677	896	778	3	9,022	757	38 13
13,165	4,418	2,380	2,038	1,660	921	736	3	9,553	776	39 14
15,577	4,137	2,192	1,945	1,637	888	743	6	10,834	804	1940 15
15,570	3,810	2,093	1,717	1,577	848	713	16	13,656	824	41 16
16,452	3,769	2,113	1,656	1,470	-	-	-	11,479	856	42 17
14,991	3,831	2,087	1,744	1,354	-	-	-	12,837	952	43 18
13,573	-	-	-	-	-	-	-	-	-	44 19
804	-	-	-	-	-	-	-	-	-	1945 20
8,896	-	-	-	1,452	777	652	23	-	-	46 21
23,070	4,042	2,225	1,817	1,914	978	871	65	17,599	1,534	47 22
23,827	3,437	1,823	1,614	2,115	1,017	992	106	16,411	1,564	48 23
26,484	3,613	1,963	1,650	3,124	1,649	1,248	227	16,803	1,506	49 24
25,192	2,773	1,553	1,220	3,938	1,974	1,506	458	12,969	1,462	1950 25
19,964	2,537	1,354	1,183	3,823	1,898	1,486	439	11,293	1,407	51 26
20,926	2,071	1,169	902	3,758	1,882	1,438	438	11,182	1,261	52 27
17,508	1,704	930	774	3,467	1,711	1,357	399	10,943	1,165	53 28
16,722	1,576	863	713	3,226	1,608	1,236	382	10,774	1,105	54 29
15,620	1,288	714	574	3,194	1,610	1,221	363	10,660	1,007	1955 30
13,961	1,253	681	572	3,066	1,538	1,178	350	10,543	994	56 31
12,418	1,111	610	501	3,032	1,528	1,117	387	11,122	934	57 32
13,465	1,017	565	452	3,008	1,532	1,055	421	10,968	920	58 33
12,062	949	530	419	2,853	1,415	1,029	409	10,902	908	59 34
11,302	784	467	317	2,555	-	-	-	10,708	821	1960 35
9,885	754	436	318	2,446	1,212	848	386	10,971	790	61 36
9,226	649	376	273	2,270	1,086	884	300	9,867	823	62 37
9,336	470	248	222	2,019	1,008	743	268	9,512	758	63 38
8,732	480	272	208	1,823	-	-	-	9,166	700	64 39

第1表 人口動態統計実数、性・年次別(山形県)

		人 口			出 生			死 亡		
		総 数	男	女	総 数	男	女	総 数	男	女
1965	40	1,263,103	605,185	657,918	18,864	9,669	9,195	10,698	5,681	5,017
66	41	1,255,840	602,421	653,419	13,795	7,073	6,722	10,083	5,347	4,736
67	42	1,252,677	601,259	651,418	19,186	9,904	9,282	10,032	5,326	4,706
68	43	1,244,680	597,391	647,289	17,588	9,193	8,395	9,936	5,324	4,612
69	44	1,235,135	592,498	642,637	17,387	9,007	8,380	10,026	5,345	4,681
1970	45	1,225,618	587,515	638,103	17,222	8,896	8,326	10,299	5,467	4,832
71	46	1,218,702	583,963	634,739	17,315	8,866	8,449	9,701	5,186	4,515
72	47	1,215,010	582,630	632,380	17,811	9,138	8,673	9,578	5,232	4,346
73	48	1,214,154	582,361	631,793	18,203	9,307	8,896	9,763	5,196	4,567
74	49	1,215,902	583,669	632,233	18,231	9,303	8,928	10,059	5,291	4,768
1975	50	1,220,302	586,918	633,384	17,226	8,880	8,346	9,585	5,050	4,535
76	51	1,227,282	591,458	635,824	17,947	9,144	8,803	9,692	5,081	4,611
77	52	1,234,310	595,616	638,694	17,330	9,051	8,279	9,523	5,063	4,460
78	53	1,240,505	599,169	641,336	17,555	8,960	8,595	9,390	4,918	4,472
79	54	1,247,031	602,788	644,243	17,249	8,922	8,327	9,341	4,929	4,412
1980	55	1,251,917	605,407	646,510	16,871	8,557	8,314	9,955	5,272	4,683
81	56	1,255,281	606,943	648,338	16,080	8,264	7,816	9,677	5,063	4,614
82	57	1,256,803	607,601	649,202	15,764	8,133	7,631	9,572	5,059	4,513
83	58	1,257,783	608,026	649,757	15,623	8,041	7,582	9,888	5,225	4,663
84	59	1,259,884	608,902	650,982	15,533	7,983	7,550	9,591	5,123	4,468
1985	60	1,261,662	609,417	652,245	14,893	7,698	7,195	9,800	5,103	4,697
86	61	1,261,659	609,276	652,383	14,695	7,520	7,175	9,452	5,006	4,446
87	62	1,261,850	608,894	652,956	14,026	7,246	6,780	9,520	5,024	4,496
88	63	1,261,851	608,791	653,060	13,951	7,171	6,780	10,079	5,387	4,692
89	平成 1	1,260,210	607,888	652,322	13,033	6,632	6,401	10,067	5,222	4,845
1990	2	1,258,390	607,041	651,349	12,555	6,322	6,233	10,423	5,453	4,970
91	3	1,256,741	606,242	650,499	12,488	6,316	6,172	10,689	5,587	5,102
92	4	1,255,283	605,486	649,797	12,001	6,058	5,943	10,932	5,671	5,261
93	5	1,254,232	605,003	649,229	11,806	6,043	5,763	10,981	5,757	5,224
94	6	1,254,525	605,328	649,197	12,158	6,328	5,830	11,215	5,887	5,328
1995	7	1,256,958	607,316	649,642	11,507	5,815	5,692	11,259	5,981	5,278
96	8	1,255,794	606,795	648,999	11,643	5,966	5,677	11,332	5,947	5,385
97	9	1,254,338	606,284	648,054	11,215	5,780	5,435	11,490	5,984	5,506
98	10	1,252,303	605,302	647,001	11,030	5,654	5,376	11,498	6,059	5,439
99	11	1,249,516	603,950	645,566	10,815	5,566	5,249	12,310	6,410	5,900
2000	12	1,244,147	601,372	642,775	10,919	5,582	5,337	11,842	6,280	5,562
01	13	1,240,877	599,073	641,804	10,907	5,545	5,362	12,063	6,472	5,591
02	14	1,235,870	596,234	639,636	10,489	5,405	5,084	12,016	6,402	5,614
03	15	1,229,854	592,840	637,014	10,087	5,088	4,999	12,402	6,468	5,934
04	16	1,223,739	589,409	634,330	9,920	5,119	4,801	12,642	6,606	6,036
2005	17	1,216,181	585,023	631,158	9,357	4,766	4,591	13,255	6,934	6,321
06	18	1,207,513	580,370	627,143	9,513	4,861	4,652	13,231	7,026	6,205
07	19	1,198,710	575,542	623,168	9,139	4,729	4,410	13,242	6,898	6,344
08	20	1,189,152	570,705	618,447	9,164	4,683	4,481	13,719	7,045	6,674
09	21	1,179,964	565,931	614,033	8,715	4,493	4,222	13,729	7,031	6,698
2010	22	1,168,924	560,643	608,281	8,651	4,478	4,173	14,084	7,243	6,841
11	23	1,161,294	557,063	604,231	8,555	4,324	4,231	14,880	7,590	7,290
12	24	1,151,863	552,490	599,373	8,212	4,206	4,006	14,752	7,416	7,336
13	25	1,141,260	547,599	593,661	8,159	4,148	4,011	15,029	7,489	7,540
14	26	1,130,659	542,631	588,028	7,966	4,049	3,917	15,032	7,351	7,681
2015	27	1,123,891	540,226	583,665	7,831	3,968	3,863	14,960	7,437	7,523
16	28	1,113,029	535,534	577,495	7,547	3,886	3,661	15,181	7,403	7,778
17	29	1,101,452	530,521	570,931	7,259	3,729	3,530	15,331	7,438	7,893
18	30	1,089,805	525,440	564,365	6,973	3,579	3,394	15,320	7,490	7,830

自然増減	乳 児 死 亡			死 産				婚 姻	離 姻		
	総 数	男	女	総 数	男	女	不 詳				
8,166	341	206	135	1,776	-	-	-	8,421	664	1965	40
3,712	295	168	127	1,597	-	-	-	8,451	656	66	41
9,154	330	188	142	1,524	-	-	-	8,295	694	67	42
7,652	321	179	142	1,391	-	-	-	8,399	854	68	43
7,361	271	160	111	1,416	-	-	-	8,636	788	69	44
6,923	264	155	109	1,365	-	-	-	8,733	804	1970	45
7,614	221	131	90	1,282	-	-	-	9,154	828	71	46
8,233	213	140	73	1,182	511	359	312	9,204	809	72	47
8,440	227	133	94	1,124	461	329	334	10,135	870	73	48
8,172	234	131	103	1,045	434	276	335	7,959	867	74	49
7,641	161	90	71	1,040	412	298	330	9,149	866	1975	50
8,255	193	103	90	1,044	411	313	320	8,427	947	76	51
7,807	140	78	62	916	370	261	285	8,171	925	77	52
8,165	123	73	50	929	343	262	324	7,886	992	78	53
7,908	137	80	57	924	363	240	321	7,804	986	79	54
6,916	122	64	58	906	339	242	325	7,601	993	1980	55
6,403	112	55	57	840	326	223	291	7,283	1,119	81	56
6,192	132	81	51	833	303	204	326	7,385	1,108	82	57
5,735	103	65	38	814	318	178	318	7,250	1,329	83	58
5,942	97	58	39	818	348	176	294	7,158	1,261	84	59
5,093	71	37	34	809	369	184	256	8,071	1,160	1985	60
5,243	76	44	32	734	328	181	225	5,592	1,156	86	61
4,506	71	47	24	663	303	149	211	6,702	1,081	87	62
3,872	65	34	31	640	294	153	193	6,451	1,097	88	63
2,966	46	19	27	589	252	146	191	6,211	1,083	89	平成 1
2,132	46	25	21	607	282	142	183	6,170	1,097	1990	2
1,799	59	26	33	497	219	111	167	6,061	1,110	91	3
1,069	46	25	21	519	243	117	159	6,274	1,183	92	4
825	43	24	19	469	197	111	161	6,642	1,349	93	5
943	46	21	25	432	192	80	160	6,618	1,367	94	6
248	47	31	16	444	217	92	135	6,519	1,330	1995	7
311	43	19	24	436	188	103	145	6,196	1,408	96	8
△ 275	32	22	10	407	198	74	135	6,681	1,480	97	9
△ 468	41	15	26	410	194	94	122	6,207	1,720	98	10
△ 1,495	37	23	14	405	204	77	124	6,758	1,770	99	11
△ 923	47	25	22	419	203	83	133	6,897	1,952	2000	12
△ 1,156	32	22	10	362	171	63	128	6,950	2,212	01	13
△ 1,527	33	12	21	346	143	72	131	6,476	2,187	02	14
△ 2,315	29	16	13	372	164	64	144	6,158	2,225	03	15
△ 2,722	27	17	10	351	138	63	150	5,947	2,136	04	16
△ 3,898	18	12	6	274	123	51	100	5,729	2,048	2005	17
△ 3,718	31	19	12	267	106	55	106	5,661	2,036	06	18
△ 4,103	23	12	11	294	131	46	117	5,461	1,988	07	19
△ 4,555	21	12	9	227	86	42	99	5,411	2,009	08	20
△ 5,014	27	13	14	247	104	41	102	5,258	1,947	09	21
△ 5,433	25	9	16	231	95	34	102	5,159	1,887	2010	22
△ 6,325	28	13	15	218	92	44	82	4,739	1,703	11	23
△ 6,540	23	14	9	216	83	45	88	4,881	1,687	12	24
△ 6,870	30	17	13	177	75	30	72	4,741	1,675	13	25
△ 7,066	19	10	9	173	74	27	72	4,699	1,670	14	26
△ 7,129	18	11	7	181	65	30	86	4,522	1,507	2015	27
△ 7,634	24	17	7	165	79	29	57	4,284	1,522	16	28
△ 8,072	12	9	3	159	60	38	61	4,311	1,454	17	29
△ 8,347	17	9	8	148	68	27	53	4,039	1,487	18	30

第2表 人口動態統計実数、性・年次別(全国)

		人 口			出 生			死 亡			自然増減	
		総 数	男	女	総 数	男	女	総 数	男	女	不詳	
1899	明治 32	43,404,000	21,836,000	21,568,000	1,386,981	713,442	673,539	932,087	476,249	455,828	10	454,894
1900	33	43,847,000	22,051,000	21,796,000	1,420,534	727,916	692,618	910,744	464,072	446,664	8	509,790
	01	44,359,000	22,298,000	22,061,000	1,501,591	769,494	732,097	925,810	468,524	457,278	8	575,781
	02	44,964,000	22,606,000	22,358,000	1,510,835	773,296	737,539	959,126	486,410	472,710	6	551,709
	03	45,546,000	22,901,000	22,645,000	1,489,816	763,806	726,010	931,008	472,249	458,755	4	558,808
	04	46,135,000	23,195,000	22,940,000	1,440,371	738,230	702,141	955,400	481,445	473,950	5	484,971
1905	38	46,620,000	23,421,000	23,199,000	1,452,770	735,948	716,822	1,004,661	505,290	499,365	6	448,109
	06	47,038,000	23,599,000	23,439,000	1,394,295	726,155	668,140	955,256	480,077	475,176	3	439,039
	07	47,416,000	23,786,000	23,630,000	1,614,472	818,114	796,358	1,016,798	512,110	504,681	7	597,674
	08	47,965,000	24,041,000	23,924,000	1,662,815	850,209	812,606	1,029,447	517,755	511,687	5	633,368
	09	48,554,000	24,326,000	24,228,000	1,693,850	863,855	829,995	1,091,264	550,267	540,992	5	602,586
1910	43	49,184,000	24,650,000	24,534,000	1,712,857	872,779	840,078	1,064,234	535,076	529,156	2	648,623
	11	49,852,000	24,993,000	24,859,000	1,747,803	891,049	856,754	1,043,906	526,141	517,762	3	703,897
	12	50,577,000	25,365,000	25,212,000	1,737,674	886,449	851,225	1,037,016	523,604	513,410	2	700,658
	13	51,305,000	25,737,000	25,568,000	1,757,441	897,824	859,617	1,027,257	521,210	506,042	5	730,184
	14	52,039,000	26,105,000	25,934,000	1,808,402	925,855	882,547	1,101,815	559,337	542,473	5	706,587
1915	4	52,752,000	26,465,000	26,287,000	1,799,326	918,296	881,030	1,093,793	556,179	537,610	4	705,533
	16	53,496,000	26,841,000	26,655,000	1,804,822	921,347	883,475	1,187,832	604,156	583,674	2	616,990
	17	54,134,000	27,158,000	26,976,000	1,812,413	924,953	887,460	1,199,669	609,310	590,359	-	612,744
	18	54,739,000	27,453,000	27,286,000	1,791,992	914,685	877,307	1,493,162	753,392	739,770	-	298,830
	19	55,033,000	27,602,000	27,431,000	1,778,685	910,400	868,285	1,281,965	648,984	632,981	-	496,720
1920	9	55,963,053	28,044,185	27,918,868	2,025,564	1,035,134	990,430	1,422,096	720,655	701,441	-	603,468
	21	56,665,900	28,411,700	28,254,200	1,990,876	1,017,457	973,419	1,288,570	659,328	629,242	-	702,306
	22	57,390,100	28,799,700	28,590,300	1,969,314	1,004,022	965,292	1,286,941	655,740	631,201	-	682,373
	23	58,119,200	29,176,900	28,942,300	2,043,297	1,043,599	999,698	1,332,485	679,072	653,405	8	710,812
	24	58,875,600	29,568,700	29,306,900	1,998,520	1,019,988	978,532	1,254,946	642,969	611,977	-	743,574
1925	14	59,736,822	30,013,109	29,723,713	2,086,091	1,060,827	1,025,264	1,210,706	621,357	589,349	-	875,385
	26	60,740,900	30,521,300	30,219,600	2,104,405	1,081,793	1,022,611	1,160,734	597,292	563,435	7	943,671
	27	61,659,300	30,981,500	30,677,800	2,060,737	1,048,946	1,011,791	1,214,323	624,311	590,012	-	846,414
	28	62,595,300	31,449,100	31,146,100	2,135,852	1,090,702	1,045,150	1,236,711	639,214	597,497	-	899,141
	29	63,460,600	31,890,600	31,570,000	2,077,026	1,058,666	1,018,360	1,261,228	645,994	615,234	-	815,798
1930	5	64,590,005	32,390,155	32,059,850	2,085,101	1,069,551	1,015,549	1,170,867	603,995	566,871	1	914,234
	31	65,457,500	32,898,500	32,559,000	2,102,784	1,073,385	1,029,399	1,240,891	642,146	598,745	-	861,893
	32	66,433,800	33,354,600	33,079,200	2,182,742	1,117,954	1,064,788	1,175,344	607,267	568,077	-	1,007,398
	33	67,431,600	33,844,500	33,587,000	2,121,253	1,087,688	1,033,565	1,193,987	618,496	575,491	-	927,266
	34	68,308,900	34,293,800	34,015,100	2,043,783	1,042,736	1,001,047	1,234,684	639,098	595,507	79	809,097
1935	10	69,254,148	34,734,133	34,520,015	2,190,704	1,122,867	1,067,836	1,161,936	603,566	558,367	3	1,028,768
	36	70,113,600	35,102,800	35,010,800	2,101,969	1,076,197	1,025,772	1,230,278	637,854	592,421	3	871,691
	37	70,630,400	35,127,900	35,502,500	2,180,734	1,116,154	1,064,580	1,207,899	625,625	582,274	-	972,835
	38	71,012,600	35,124,900	35,887,700	1,928,321	990,888	937,433	1,259,805	652,936	606,869	-	668,516
	39	71,379,700	35,225,600	36,154,100	1,901,573	973,744	927,829	1,268,760	658,589	610,171	-	632,813
1940	15	71,933,000	35,387,400	36,545,600	2,115,867	1,084,282	1,031,585	1,186,595	615,311	571,284	-	929,272
	41	71,680,200	34,706,000	36,974,200	2,277,283	1,165,437	1,111,846	1,149,559	597,373	552,186	-	1,127,724
	42	72,384,500	34,873,400	37,511,100	2,233,660	1,145,068	1,088,592	1,166,630	609,038	557,592	-	1,067,030
	43	72,883,100	34,766,800	38,116,400	2,253,535	1,155,983	1,097,552	1,219,073	638,135	580,938	-	1,034,462
	44	73,064,300	34,625,000	38,439,400	-	-	-	-	-	-	-	0
1945	20	71,998,100	33,894,100	38,104,000	-	-	-	-	-	-	-	0
	46	73,114,100	34,904,600	38,209,500	-	-	-	-	-	-	-	0
	47	78,101,473	38,129,399	39,972,074	2,678,792	1,376,986	1,301,806	1,138,238	595,670	542,568	-	1,540,554
	48	80,002,500	39,129,900	40,872,500	2,681,624	1,378,564	1,303,060	950,610	493,573	457,037	-	1,731,014
	49	81,772,600	40,062,700	41,709,900	2,696,638	1,380,008	1,316,630	945,444	489,817	455,627	-	1,751,194
1950	25	83,199,637	40,811,760	42,387,877	2,337,507	1,203,111	1,134,396	904,876	467,073	437,803	-	1,432,631
	51	84,573,000	41,494,000	43,079,000	2,137,689	1,094,641	1,043,048	838,998	432,540	406,458	-	1,298,691
	52	85,852,000	42,148,000	43,704,000	2,005,162	1,028,061	977,101	765,068	395,205	369,863	-	1,240,094
	53	87,033,000	42,749,000	44,284,000	1,868,040	957,524	910,516	772,547	399,859	372,688	-	1,095,493
	54	88,293,000	43,379,000	44,914,000	1,769,580	911,212	858,368	721,491	379,658	341,833	-	1,048,089
1955	30	89,275,529	43,860,718	45,414,811	1,730,692	889,670	841,022	693,523	365,246	328,277	-	1,037,169
	56	90,259,000	44,355,000	45,903,000	1,665,278	856,084	809,194	724,460	381,395	343,065	-	940,818
	57	91,088,000	44,771,000	46,317,000	1,566,713	805,220	761,493	752,445	397,502	354,943	-	814,268
	58	92,010,000	45,230,000	46,781,000	1,653,469	848,733	804,736	684,189	363,647	320,542	-	969,280
	59	92,971,000	45,707,000	47,264,000	1,626,088	835,822	790,266	689,959	367,562	322,370	27	936,129
1960	35	93,418,501	45,877,602	47,540,899	1,606,041	824,761	781,280	706,599	377,526	329,073	-	899,442
	61	94,285,000	46,304,000	47,981,000	1,589,372	817,599	771,773	695,644	371,858	323,786	-	893,728
	62	95,178,000	46,744,000	48,434,000	1,618,616	833,269	785,347	710,265	380,826	329,439	-	908,351
	63	96,156,000	47,230,000	48,925,000	1,659,521	852,561	806,960	670,770	361,469	309,301	-	988,751
	64	97,186,000	47,744,000	49,443,000	1,716,761	882,924	833,837	673,067	363,531	309,536	-	1,043,694

注1)人口 昭和24年以前:現在地人口 昭和25年以降:常住人口 昭和42年以降:日本人口 昭和18年以前及び昭和48年以降:沖縄県を含む
下線は、国勢調査人口。昭和45年、50年、55年、平成2年(按分済み人口)、7年、12年(按分済み人口)、17年(按分済み人口)、22年(按分済み人口)、27年(按分済み人口)は国勢調査確定数。

乳 児 死 亡				新 生 児 死 亡				死 産				婚 姻	離 姻							
総 数	男	女	不 詳	総 数	男	女	不 詳	総 数	男	女	不 詳									
213,359	115,077	98,278	4	108,077	58,283	49,793	1	135,727	70,759	64,493	475	297,372	66,545	1899	明治	32				
220,211	118,470	101,740	1	112,259	60,081	52,177	1	137,987	72,257	65,288	442	346,528	63,828	1900		33				
225,107	120,640	104,465	2	115,794	61,920	53,872	2	155,489	81,500	73,573	416	378,457	63,442	01		34				
232,652	125,398	107,252	2	116,654	62,413	54,240	1	157,708	82,670	74,557	481	394,165	64,139	02		35				
226,982	122,045	104,935	2	112,909	60,292	52,616	1	153,920	80,437	73,041	442	370,961	65,392	03		36				
218,756	117,247	101,508	1	106,477	56,297	50,179	1	147,058	76,893	69,787	378	398,930	63,913	04		37				
220,450	118,305	102,141	4	103,382	55,077	48,305	-	142,092	74,095	67,660	337	350,898	60,061	1905		38				
214,148	113,942	100,203	3	105,307	55,618	49,688	1	149,731	78,262	71,104	365	352,857	65,398	06		39				
244,300	130,983	113,315	2	118,617	63,124	55,491	2	158,814	82,920	75,415	479	432,949	61,058	07		40				
262,801	140,659	122,141	1	123,867	66,151	57,716	-	162,676	85,729	76,585	362	461,254	60,226	08		41				
283,436	151,099	132,334	3	130,629	69,788	60,839	2	161,576	85,228	75,938	410	437,882	58,936	09		42				
276,136	147,338	128,797	1	126,910	67,556	59,353	1	157,392	83,214	73,808	370	441,222	59,432	1910		43				
276,798	147,466	129,330	2	127,302	67,783	59,517	2	155,319	82,515	72,362	442	433,117	58,067	11		44				
268,025	143,105	124,919	1	123,902	66,253	57,648	1	147,545	78,492	68,604	449	430,422	59,143	12	大正	1				
267,281	142,528	124,752	1	124,213	66,111	58,101	1	147,769	78,253	69,074	442	431,287	59,536	13		2				
286,678	152,577	134,100	1	125,745	67,215	58,530	-	145,692	77,565	67,737	390	452,932	59,992	14		3				
288,634	153,903	134,731	-	125,337	66,711	58,626	-	141,301	75,285	65,604	412	445,210	59,943	1915		4				
307,283	164,838	142,445	-	132,000	71,173	60,827	-	139,998	74,760	64,829	409	433,680	60,254	16		5				
313,872	168,123	145,749	-	139,717	75,180	64,537	-	140,328	75,477	64,446	405	447,970	55,812	17		6				
337,919	180,982	156,937	-	145,710	78,161	67,549	-	142,507	76,021	66,116	370	500,580	56,474	18		7				
303,202	162,144	141,058	-	129,072	69,460	59,612	-	132,939	71,628	60,918	393	480,136	56,812	19		8				
335,613	179,956	155,657	-	139,681	75,068	64,613	-	144,038	77,540	66,202	296	546,207	55,511	1920		9				
335,143	180,420	154,723	-	136,342	73,782	62,560	-	138,301	74,665	63,296	340	519,217	53,402	21		10				
327,604	175,657	151,947	-	132,856	71,710	61,146	-	132,244	71,327	60,566	351	515,916	53,053	22		11				
333,930	179,388	154,541	1	135,504	73,843	61,660	1	133,863	72,126	61,312	425	512,689	51,212	23		12				
312,267	168,308	143,959	-	126,385	68,810	57,575	-	125,839	67,777	57,707	355	513,130	51,770	24		13				
297,008	160,311	136,697	-	121,238	65,983	55,255	-	124,403	67,580	56,506	317	521,438	51,687	1925		14				
289,275	156,181	133,093	1	119,642	65,264	54,377	1	124,038	67,562	56,136	340	502,847	50,119	26	昭和	1				
292,084	157,823	134,261	-	116,240	63,349	52,891	-	116,922	63,401	53,140	381	487,850	50,626	27		2				
293,881	158,849	135,032	-	115,682	63,232	52,450	-	120,191	65,339	54,432	420	499,555	49,119	28		3				
295,178	159,519	135,659	-	115,009	62,716	52,293	-	116,971	63,553	52,992	426	497,410	51,222	29		4				
258,703	140,143	118,559	1	104,101	57,067	47,033	1	117,730	63,955	53,282	493	506,674	51,259	1930		5				
276,584	149,995	126,589	-	108,812	59,549	49,263	-	116,509	63,614	52,463	432	496,574	50,609	31		6				
256,505	138,555	117,950	-	104,573	57,383	47,190	-	119,579	64,932	54,192	455	515,270	51,437	32		7				
257,251	139,571	117,680	-	102,887	56,414	46,473	-	114,138	62,080	51,521	537	486,058	49,282	33		8				
255,063	138,736	116,327	-	103,408	56,828	46,580	-	113,043	61,374	51,075	594	512,654	48,610	34		9				
233,706	126,936	106,768	2	97,994	53,945	44,048	1	115,593	62,508	52,410	675	556,730	48,528	1935		10				
245,357	133,899	111,456	2	101,043	55,715	45,327	1	111,056	60,425	50,008	623	549,116	46,167	36		11				
230,701	125,589	105,112	-	95,465	52,807	42,658	-	111,485	60,578	50,214	693	674,500	46,500	37		12				
220,695	120,397	100,298	-	89,159	49,030	40,129	-	99,528	54,079	44,873	576	538,831	44,656	38		13				
202,018	110,490	91,528	-	84,204	46,812	37,392	-	98,349	53,510	44,148	691	554,321	45,970	39		14				
190,509	103,900	86,609	-	81,869	45,439	36,430	-	102,034	55,042	46,296	696	666,575	48,556	1940		15				
191,420	104,271	87,149	-	77,829	43,177	34,652	-	103,400	56,274	46,318	808	791,625	49,424	41		16				
190,897	103,824	87,073	-	76,177	41,847	34,330	-	95,448	-	-	-	679,044	46,268	42		17				
195,219	106,297	88,922	-	76,588	42,548	34,040	-	92,889	-	-	-	743,842	49,705	43		18				
-	-	-	-	-	-	-	-	-	-	-	-	-	-	-	-	-	44	19		
-	-	-	-	-	-	-	-	-	-	-	-	-	-	-	-	-	-	1945	20	
-	-	-	-	-	-	-	-	-	-	-	-	-	-	-	-	-	-	-	46	21
205,360	111,597	93,763	-	84,204	46,545	37,659	-	123,837	65,437	53,181	5,219	934,170	79,551	47		22				
165,406	90,779	74,627	-	73,855	41,206	32,649	-	143,963	75,990	61,130	6,843	953,999	79,032	48		23				
168,467	91,422	77,045	-	72,432	40,271	32,161	-	192,677	100,696	79,493	12,488	842,170	82,575	49		24				
140,515	76,247	64,268	-	64,142	35,484	28,658	-	216,974	111,359	86,908	18,707	715,081	83,689	1950		25				
122,869	66,864	56,005	-	58,686	32,488	26,198	-	217,231	110,916	86,841	19,474	671,905	82,331	51		26				
99,114	54,049	45,065	-	51,015	28,257	22,758	-	203,824	104,417	81,925	17,482	676,995	79,021	52		27				
91,424	49,839	41,585	-	47,580	26,351	21,229	-	193,274	99,472	77,241	16,561	682,077	75,255	53		28				
78,944	43,171	35,773	-	42,726	23,725	19,001	-	187,119	96,175	74,521	16,423	697,809	76,759	54		29				
68,801	37,628	31,173	-	38,646	21,395	17,251	-	183,265	94,334	72,781	16,150	714,861	75,267	1955		30				
67,691	37,309	30,382	-	38,232	21,368	16,864	-	179,007	92,089	71,741	15,177	715,934	72,040	56		31				
62,678	34,828	27,850	-	33,847	18,967	14,880	-	176,353	90,493	70,649	15,211	773,362	71,651	57		32				
57,052	31,671	25,381	-	32,237	18,152	14,085	-	185,148	94,786	74,174	16,188	826,902	74,004	58		33				
54,768	30,646	24,122	-	30,235	17,202	13,033	-	181,893	93,181	72,719	15,993	847,135	72,455	59		34				
49,293	27,714	21,579	-	27,362	15,544	11,818	-	179,281	91,160	71,775	16,346	866,115	69,410	1960		35				
45,465	25,893	19,572	-	26,255	15,101	11,154	-	179,895	91,093	71,239	17,563	890,158	69,323	61		36				
42,797	24,159	18,638	-	24,777	14,100	10,677	-	177,363	89,210	70,095	18,058	928,341	71,394	62		37				
38,442	21,763	16,679	-	22,965	13,154	9,811	-	175,424	88,245	68,698	18,481	937,516	69,996	63		38				
34,967	19,922	15,045	-	21,344	12,304	9,040	-	168,046	83,697	65,730	18,619	963,130	72,306	64		39				

注2) 出生 昭和1年、5年、10年の出生数には男女不詳が各1含まれている。

注3) 死亡 昭和18年は、樺太を含む。

第2表 人口動態統計実数、性・年次別(全国)

	人 口			出 生			死 亡			自然増減	
	総 数	男	女	総 数	男	女	総 数	男	女		不詳
1965 昭和 40	98,274,961	48,244,445	50,030,516	1,823,697	935,366	888,331	700,438	378,716	321,722	-	1,123,259
66 41	99,056,000	48,628,000	50,429,000	1,360,974	705,463	655,511	670,342	363,356	306,986	-	690,632
67 42	99,637,000	48,899,000	50,738,000	1,935,647	992,778	942,869	675,006	366,076	308,930	-	1,260,641
68 43	100,794,000	49,480,000	51,315,000	1,871,839	967,996	903,843	686,555	372,931	313,624	-	1,185,284
69 44	102,022,000	50,103,000	51,919,000	1,889,815	977,687	912,128	693,787	379,506	314,281	-	1,196,028
1970 45	103,119,447	50,600,539	52,518,908	1,934,239	1,000,403	933,836	712,962	387,880	325,082	-	1,221,277
71 46	104,345,000	51,225,000	53,120,000	2,000,973	1,032,937	968,036	684,521	372,942	311,579	-	1,316,452
72 47	105,742,000	51,848,000	53,894,000	2,038,682	1,051,389	987,293	683,751	372,833	310,918	-	1,354,931
73 48	108,079,000	53,001,000	55,078,000	2,091,983	1,077,517	1,014,466	709,416	383,592	325,824	-	1,382,567
74 49	109,410,000	53,678,000	55,732,000	2,029,989	1,046,538	983,451	710,510	381,869	328,641	-	1,319,479
1975 50	111,251,507	54,724,867	56,526,640	1,901,440	979,091	922,349	702,275	377,827	324,448	-	1,199,165
76 51	112,420,000	55,334,000	57,086,000	1,832,617	943,829	888,788	703,270	378,630	324,640	-	1,129,347
77 52	113,499,000	55,860,000	57,639,000	1,755,100	903,380	851,720	690,074	372,175	317,899	-	1,065,026
78 53	114,511,000	56,362,000	58,149,000	1,708,643	879,149	829,494	695,821	375,625	320,196	-	1,012,822
79 54	115,465,000	56,837,000	58,628,000	1,642,580	845,884	796,696	689,664	373,183	316,481	-	952,916
1980 55	116,320,358	57,201,287	59,119,071	1,576,889	811,418	765,471	722,801	390,644	332,157	-	854,088
81 56	117,204,000	57,654,000	59,551,000	1,529,455	786,596	742,859	720,262	388,575	331,687	-	809,193
82 57	118,008,000	58,053,000	59,955,000	1,515,392	777,855	737,537	711,883	385,494	326,389	-	803,509
83 58	118,786,000	58,435,000	60,352,000	1,508,687	775,206	733,481	740,038	401,232	338,806	-	768,649
84 59	119,523,000	58,793,000	60,730,000	1,489,780	764,597	725,183	740,247	402,220	338,027	-	749,533
1985 60	120,265,700	59,044,000	61,221,700	1,431,577	735,284	696,293	752,283	407,769	344,514	-	679,294
86 61	120,946,000	59,438,000	61,508,000	1,382,946	711,301	671,645	750,620	406,918	343,702	-	632,326
87 62	121,535,000	59,723,000	61,811,000	1,346,658	692,304	654,354	751,172	408,094	343,078	-	595,486
88 63	122,026,000	59,964,000	62,062,000	1,314,006	674,883	639,123	793,014	428,094	364,920	-	520,992
89 平成 1	122,460,000	60,171,000	62,289,000	1,246,802	640,506	606,296	788,594	427,114	361,480	-	458,208
1990 2	122,721,397	60,248,969	62,472,428	1,221,585	626,971	594,614	820,305	443,718	376,587	-	401,280
91 3	123,102,000	60,425,000	62,677,000	1,223,245	628,615	594,630	829,797	450,344	379,453	-	393,448
92 4	123,476,000	60,597,000	62,879,000	1,208,989	622,136	586,853	856,643	465,544	391,099	-	352,346
93 5	123,788,000	60,730,000	63,057,000	1,188,282	610,244	578,038	878,532	476,462	402,070	-	309,750
94 6	124,069,000	60,839,000	63,230,000	1,238,328	635,915	602,413	875,933	476,080	399,853	-	362,395
1995 7	124,298,947	60,919,153	63,379,794	1,187,064	608,547	578,517	922,139	501,276	420,863	-	264,925
96 8	124,709,000	61,115,000	63,594,000	1,206,555	619,793	586,762	896,211	488,605	407,606	-	310,344
97 9	124,963,000	61,210,000	63,753,000	1,191,665	610,905	580,760	913,402	497,796	415,606	-	278,263
98 10	125,252,000	61,311,000	63,941,000	1,203,147	617,414	585,733	936,484	512,128	424,356	-	266,663
99 11	125,432,000	61,358,000	64,074,000	1,177,669	604,769	572,900	982,031	534,778	447,253	-	195,638
2000 12	125,612,633	61,488,005	64,124,628	1,190,547	612,148	578,399	961,653	525,903	435,750	-	228,894
01 13	125,908,000	61,595,000	64,313,000	1,170,662	600,918	569,744	970,331	528,768	441,563	-	200,331
02 14	126,008,000	61,591,000	64,417,000	1,153,855	592,840	561,015	982,379	535,305	447,074	-	171,476
03 15	126,139,000	61,620,000	64,520,000	1,123,610	576,736	546,874	1,014,951	551,746	463,205	-	108,659
04 16	126,176,000	61,597,000	64,579,000	1,110,721	569,559	541,162	1,028,602	557,097	471,505	-	82,119
2005 17	126,204,902	61,617,893	64,587,009	1,062,530	545,032	517,498	1,083,796	584,970	498,826	-	△ 21,266
06 18	126,154,000	61,568,000	64,586,000	1,092,674	560,439	532,235	1,084,451	581,370	503,081	-	8,223
07 19	126,085,000	61,511,000	64,574,000	1,089,818	559,847	529,971	1,108,334	592,784	515,550	-	△ 18,516
08 20	125,947,000	61,424,000	64,523,000	1,091,156	559,513	531,643	1,142,407	608,711	533,696	-	△ 51,251
09 21	125,820,000	61,339,000	64,481,000	1,070,036	548,994	521,042	1,141,865	609,042	532,823	-	△ 71,829
2010 22	126,381,728	61,571,727	64,810,001	1,071,305	550,743	520,562	1,197,014	633,701	563,313	-	△ 125,709
11 23	126,180,000	61,453,000	64,727,000	1,050,807	538,271	512,536	1,253,068	656,542	596,526	-	△ 202,261
12 24	125,957,000	61,328,000	64,630,000	1,037,232	531,781	505,451	1,256,359	655,526	600,833	-	△ 219,127
13 25	125,704,000	61,186,000	64,518,000	1,029,817	527,657	502,160	1,268,438	658,685	609,753	-	△ 238,621
14 26	125,431,000	61,041,000	64,391,000	1,003,609	515,572	488,037	1,273,025	660,340	612,685	-	△ 269,416
2015 27	125,319,299	61,022,756	64,296,543	1,005,721	515,468	490,253	1,290,510	666,728	623,782	-	△ 284,789
16 28	125,020,000	60,867,000	64,153,000	977,242	502,012	475,230	1,308,158	674,946	633,212	-	△ 330,916
17 29	124,648,000	60,676,000	63,973,000	946,146	484,478	461,668	1,340,567	690,770	649,797	-	△ 394,421
18 30	124,218,285	60,454,898	63,763,387	918,400	470,851	447,549	1,362,470	699,138	663,332	-	△ 444,070

注3) 平成16・18・21～29年の都道府県からの報告漏れ(平成31年3月29日厚生労働省公表)による再集計を行ったことにより、平成29年以前の年報とは一致しない箇所がある。

乳 児 死 亡				新 生 児 死 亡				死 産				婚 姻	離 姻			
総 数	男	女	不 詳	総 数	男	女	不 詳	総 数	男	女	不 詳					
33,742	19,322	14,420	-	21,260	12,315	8,945	-	161,617	80,559	62,379	18,679	954,852	77,195	1965	昭和	40
26,217	15,024	11,193	-	16,296	9,430	6,866	-	148,248	72,739	56,602	18,907	940,120	79,432	66		41
28,928	16,628	12,300	-	19,248	11,170	8,078	-	149,389	73,485	56,848	19,056	953,096	83,478	67		42
28,600	16,676	11,924	-	18,326	10,828	7,498	-	143,259	69,743	53,349	20,167	956,312	87,327	68		43
26,874	15,544	11,330	-	17,116	10,074	7,042	-	139,211	66,770	50,202	22,239	984,142	91,280	69		44
25,412	14,747	10,665	-	16,742	9,929	6,813	-	135,095	63,684	48,166	23,245	1,029,405	95,937	1970		45
24,805	14,292	10,513	-	16,450	9,633	6,817	-	130,920	60,144	45,413	25,363	1,091,229	103,595	71		46
23,773	13,840	9,933	-	15,817	9,439	6,378	-	125,154	56,714	41,707	26,733	1,099,984	108,382	72		47
23,683	13,698	9,985	-	15,473	9,157	6,316	-	116,171	51,653	37,470	27,048	1,071,923	111,877	73		48
21,888	12,654	9,234	-	14,472	8,604	5,868	-	109,738	47,526	34,680	27,532	1,000,455	113,622	74		49
19,103	10,975	8,128	-	12,912	7,560	5,352	-	101,862	44,026	32,010	25,826	941,628	119,135	1975		50
17,105	9,843	7,262	-	11,638	6,896	4,742	-	101,930	43,015	30,559	28,356	871,543	124,512	76		51
15,666	8,988	6,678	-	10,773	6,290	4,483	-	95,247	39,590	28,077	27,580	821,029	129,485	77		52
14,327	8,216	6,111	-	9,628	5,605	4,023	-	87,463	36,358	25,530	25,575	793,257	132,146	78		53
12,923	7,387	5,536	-	8,590	4,980	3,610	-	82,311	35,133	24,054	23,124	788,505	135,250	79		54
11,841	6,754	5,087	-	7,796	4,522	3,274	-	77,446	33,450	22,098	21,898	774,702	141,689	1980		55
10,891	6,148	4,743	-	7,188	4,111	3,077	-	79,222	33,761	21,829	23,632	776,531	154,221	81		56
9,969	5,685	4,284	-	6,425	3,702	2,723	-	78,107	33,394	21,018	23,695	781,252	163,980	82		57
9,406	5,267	4,139	-	5,894	3,305	2,589	-	71,941	30,352	19,589	22,000	762,552	179,150	83		58
8,920	5,075	3,845	-	5,527	3,130	2,397	-	72,361	31,661	19,626	21,074	739,991	178,746	84		59
7,899	4,332	3,567	-	4,910	2,705	2,205	-	69,009	30,701	18,376	19,932	735,850	166,640	1985		60
7,251	4,008	3,243	-	4,296	2,384	1,912	-	65,678	29,107	17,156	19,415	710,962	166,054	86		61
6,711	3,734	2,977	-	3,933	2,206	1,727	-	63,834	28,480	15,959	19,395	696,173	158,227	87		62
6,265	3,434	2,831	-	3,592	1,943	1,649	-	59,636	26,553	14,947	18,136	707,716	153,600	88		63
5,724	3,118	2,606	-	3,214	1,737	1,477	-	55,204	24,406	13,375	17,423	708,316	157,811	89	平成	1
5,616	3,123	2,493	-	3,179	1,767	1,412	-	53,892	23,901	12,564	17,427	722,138	157,608	1990		2
5,418	2,915	2,503	-	2,978	1,591	1,387	-	50,510	22,062	11,603	16,845	742,264	168,969	91		3
5,477	3,103	2,374	-	2,905	1,631	1,274	-	48,896	21,148	10,845	16,903	754,441	179,191	92		4
5,169	2,847	2,322	-	2,765	1,513	1,252	-	45,090	19,808	9,987	15,295	792,658	188,297	93		5
5,261	2,994	2,267	-	2,889	1,663	1,226	-	42,962	18,818	9,510	14,634	782,738	195,106	94		6
5,054	2,808	2,246	-	2,615	1,467	1,148	-	39,403	17,891	8,704	12,808	791,888	199,016	1995		7
4,546	2,532	2,014	-	2,438	1,358	1,080	-	39,536	17,825	8,711	13,000	795,080	206,955	96		8
4,403	2,414	1,989	-	2,307	1,241	1,066	-	39,546	17,671	8,397	13,478	775,651	222,635	97		9
4,380	2,364	2,016	-	2,353	1,286	1,067	-	38,988	17,588	8,346	13,054	784,595	243,183	98		10
4,010	2,224	1,786	-	2,137	1,166	971	-	38,452	17,267	8,250	12,935	762,028	250,529	99		11
3,830	2,107	1,723	-	2,106	1,149	957	-	38,393	17,307	7,975	13,111	798,138	264,246	2000		12
3,599	1,989	1,610	-	1,909	1,056	853	-	37,467	16,733	7,499	13,235	799,999	285,911	01		13
3,497	1,903	1,594	-	1,937	1,046	891	-	36,978	16,602	7,501	12,875	757,331	289,836	02		14
3,364	1,787	1,577	-	1,879	976	903	-	35,330	15,658	7,071	12,601	740,191	283,854	03		15
3,122	1,716	1,406	-	1,622	907	715	-	34,365	15,352	6,845	12,168	720,417	270,804	04		16
2,958	1,641	1,317	-	1,510	823	687	-	31,818	13,979	6,104	11,735	714,265	261,917	2005		17
2,864	1,556	1,308	-	1,444	782	662	-	30,911	13,456	6,005	11,450	730,971	257,475	06		18
2,828	1,534	1,294	-	1,434	764	670	-	29,313	12,878	5,694	10,741	719,822	254,832	07		19
2,798	1,488	1,310	-	1,331	706	625	-	28,177	12,381	5,498	10,298	726,106	251,136	08		20
2,556	1,441	1,115	-	1,254	705	549	-	27,005	11,952	5,305	9,748	707,734	253,353	09		21
2,450	1,355	1,095	-	1,167	657	510	-	26,560	11,796	5,216	9,548	700,214	251,378	2010		22
2,463	1,269	1,194	-	1,147	581	566	-	25,751	11,420	5,061	9,270	661,895	235,719	11		23
2,299	1,222	1,077	-	1,065	542	523	-	24,800	11,015	4,995	8,790	668,869	235,406	12		24
2,185	1,193	992	-	1,026	567	459	-	24,102	10,456	4,824	8,822	660,613	231,383	13		25
2,080	1,110	970	-	952	509	443	-	23,526	10,257	4,652	8,617	643,749	222,107	14		26
1,916	1,042	874	-	902	482	420	-	22,621	10,103	4,662	7,856	635,156	226,215	2015		27
1,929	980	949	-	875	447	428	-	20,941	9,352	4,456	7,133	620,531	216,798	16		28
1,762	930	832	-	833	461	372	-	20,364	9,133	4,236	6,995	606,866	212,262	17		29
1,748	932	816	-	801	427	374	-	19,614	8,712	4,109	6,793	586,481	208,333	18		30

第3表 人口動態統計率、年次別(山形県)

	出生率 (人口千対)	死亡率 (人口千対)	自然増減率 (人口千対)	乳児死亡率 (出生千対)	死産率 (出産千対)	周産期死亡率 (出生千対)	婚姻率 (人口千対)	離婚率 (人口千対)
1900 明治 33	-	-	-	213.4	81.4	-	-	-
01 34	-	-	-	187.1	86.3	-	-	-
02 35	-	-	-	212.7	86.7	-	-	-
03 36	37.2	21.5	15.7	202.3	86.8	-	8.6	1.88
04 37	-	-	-	215.9	87.3	-	-	-
1905 38	-	-	-	224.0	81.8	-	-	-
06 39	31.9	20.3	11.6	201.9	89.3	-	7.5	1.85
07 40	36.9	23.3	13.6	213.7	78.1	-	9.1	1.74
08 41	37.3	20.8	16.5	196.7	79.2	-	9.9	1.57
09 42	38.7	21.6	17.1	195.8	77.3	-	9.6	1.45
1910 43	36.9	23.0	13.9	221.2	75.3	-	9.1	1.53
11 44	39.2	23.3	15.9	214.6	73.6	-	9.1	1.49
12 大正 1	36.6	20.9	15.6	192.7	73.7	-	8.9	1.45
13 2	36.8	20.4	16.4	192.7	73.8	-	8.8	1.34
14 3	37.1	22.2	14.8	205.5	69.7	-	9.0	1.37
1915 4	37.7	20.5	17.2	183.5	68.3	-	9.1	1.44
16 5	36.2	23.0	13.2	200.9	65.6	-	8.5	1.44
17 6	35.1	24.4	10.7	220.6	67.5	-	8.4	1.24
18 7	37.0	27.0	10.0	223.6	65.0	-	9.9	1.30
19 8	35.8	24.9	10.9	201.6	63.5	-	9.5	1.31
1920 9	42.0	27.2	14.8	188.9	60.8	-	11.0	1.19
21 10	41.1	23.3	17.7	186.1	57.0	-	10.8	1.22
22 11	39.3	25.3	14.0	213.1	56.0	-	10.0	1.17
23 12	41.8	23.8	18.0	193.0	54.8	-	10.0	1.14
24 13	41.0	22.5	18.5	180.3	53.2	-	10.2	1.11
1925 14	40.0	21.5	18.6	166.3	52.9	-	9.6	1.05
26 昭和 1	41.0	21.7	19.2	171.3	50.1	-	9.6	0.99
27 2	39.1	21.5	17.6	158.3	47.6	-	8.5	0.99
28 3	39.3	21.0	18.3	156.4	47.4	-	8.7	0.91
29 4	37.2	21.4	15.8	162.4	47.9	-	8.6	0.84
1930 5	39.3	20.2	19.1	141.9	45.9	-	8.7	0.92
31 6	36.0	19.9	16.1	147.6	45.1	-	7.7	0.89
32 7	38.3	19.4	19.0	132.7	46.4	-	8.2	0.85
33 8	36.2	19.2	17.0	144.9	45.3	-	7.6	0.76
34 9	35.2	19.5	15.6	141.8	47.6	-	8.2	0.78
1935 10	36.8	18.2	18.6	130.2	47.5	-	8.7	0.79
36 11	34.9	18.6	16.2	136.3	46.4	-	8.1	0.73
37 12	35.7	18.3	17.4	125.8	46.0	-	9.7	0.72
38 13	32.0	18.1	13.8	125.4	44.0	-	7.9	0.66
39 14	30.0	18.5	11.5	128.8	46.2	-	8.3	0.68
1940 15	32.5	18.6	13.9	113.7	43.1	-	9.7	0.72
41 16	31.7	17.8	13.9	107.6	42.7	-	12.2	0.74
42 17	32.0	17.3	14.7	105.4	39.5	-	10.3	0.77
43 18	33.2	19.0	14.2	109.2	37.2	-	12.1	0.90
44 19	32.5	19.9	12.5	-	-	-	-	-
1945 20	25.8	25.2	0.6	-	-	-	-	-
46 21	25.3	18.4	6.9	-	42.4	-	-	-
47 22	32.9	15.6	17.3	92.0	41.7	-	13.2	1.15
48 23	31.2	13.5	17.7	81.7	47.9	-	12.2	1.16
49 24	32.0	12.8	19.2	81.9	66.1	-	12.2	1.09
1950 25	30.0	11.4	18.6	68.1	88.2	-	9.6	1.08
51 26	26.0	11.3	14.8	72.1	98.0	47.7	8.4	1.04
52 27	25.4	9.9	15.5	60.3	98.7	46.7	8.3	0.93
53 28	22.5	9.6	13.0	56.0	102.3	45.9	8.1	0.86
54 29	21.5	9.1	12.4	54.3	100.0	44.0	8.0	0.82
1955 30	20.2	8.6	11.5	47.2	104.7	46.1	7.9	0.74
56 31	19.1	8.8	10.3	48.4	105.9	45.2	7.8	0.73
57 32	18.0	8.8	9.2	45.7	110.9	44.7	8.2	0.69
58 33	18.2	8.2	10.0	41.6	109.6	43.3	8.2	0.68
59 34	17.3	8.3	9.0	40.9	109.6	41.1	8.1	0.68
1960 35	16.9	8.3	8.6	35.2	102.8	38.9	8.1	0.62
61 36	16.1	8.5	7.5	35.8	104.1	40.1	8.4	0.60
62 37	15.8	8.6	7.1	31.8	100.0	36.2	7.6	0.64
63 38	15.2	7.9	7.3	24.1	93.9	31.1	7.4	0.59
64 39	14.9	8.0	6.8	25.3	87.7	31.9	7.2	0.55

注) 周産期死亡率の計算方法については、平成7年以降と平成6年以前で異なっている。詳しくは、4ページの「比率の解説」を参照。

		出生率 (人口千対)	死亡率 (人口千対)	自然増減率 (人口千対)	乳児死亡率 (出生千対)	死産率 (出産千対)	周産期死亡率 (出生千対)	婚姻率 (人口千対)	離婚率 (人口千対)
1965	40	14.9	8.5	6.5	18.1	86.0	25.8	6.7	0.53
66	41	11.0	8.0	3.0	21.4	103.8	31.7	6.7	0.52
67	42	15.3	8.0	7.3	17.2	73.6	26.1	6.6	0.56
68	43	14.1	8.0	6.1	18.3	73.3	23.7	6.7	0.69
69	44	14.0	8.1	5.9	15.6	75.3	21.2	7.0	0.64
1970	45	14.1	8.4	5.7	15.3	73.4	20.4	7.1	0.66
71	46	14.2	8.0	6.3	12.8	68.9	18.9	7.5	0.68
72	47	14.7	7.9	6.8	12.0	62.2	17.6	7.6	0.67
73	48	15.0	8.1	7.0	12.5	58.2	16.7	8.4	0.72
74	49	15.0	8.3	6.7	12.8	54.2	14.9	6.6	0.72
1975	50	14.1	7.9	6.3	9.3	56.9	16.3	7.5	0.71
76	51	14.7	7.9	6.7	10.8	55.0	16.4	6.9	0.77
77	52	14.1	7.7	6.3	8.1	50.2	13.4	6.6	0.75
78	53	14.2	7.6	6.6	7.0	50.3	12.1	6.4	0.80
79	54	13.9	7.5	6.4	7.9	50.8	12.6	6.3	0.80
1980	55	13.5	8.0	5.5	7.2	51.0	10.3	6.1	0.79
81	56	12.8	7.7	5.1	7.0	49.6	10.4	5.8	0.89
82	57	12.6	7.6	4.9	8.4	50.2	11.0	5.9	0.88
83	58	12.4	7.9	4.6	6.6	49.5	9.9	5.8	1.06
84	59	12.4	7.6	4.7	6.2	50.0	8.1	5.7	1.00
1985	60	11.9	7.8	4.1	4.8	51.5	8.6	6.5	0.93
86	61	11.7	7.5	4.2	5.2	47.6	8.3	4.4	0.92
87	62	11.1	7.5	3.6	5.1	45.1	6.6	5.3	0.86
88	63	11.1	8.0	3.1	4.7	43.9	6.5	5.1	0.87
89	平成 1	10.4	8.0	2.4	3.5	43.2	5.0	4.9	0.86
1990	2	10.0	8.3	1.7	3.7	46.1	5.4	4.9	0.87
91	3	10.0	8.5	1.4	4.7	38.3	4.1	4.8	0.88
92	4	9.6	8.7	0.9	3.8	41.5	4.7	5.0	0.94
93	5	9.4	8.8	0.7	3.6	38.2	4.8	5.3	1.08
94	6	9.7	9.0	0.8	3.8	34.3	4.4	5.3	1.09
1995	7	9.2	9.0	0.2	4.1	37.2	6.9	5.2	1.06
96	8	9.3	9.0	0.2	3.7	36.1	8.5	4.9	1.12
97	9	9.0	9.2	△ 0.2	2.9	35.0	6.4	5.3	1.18
98	10	8.8	9.2	△ 0.4	3.7	35.8	6.9	5.0	1.38
99	11	8.7	9.9	△ 1.2	3.4	36.1	6.7	5.4	1.42
2000	12	8.8	9.6	△ 0.7	4.3	37.0	6.9	5.6	1.58
01	13	8.8	9.8	△ 0.9	2.9	32.1	4.7	5.6	1.79
02	14	8.5	9.8	△ 1.2	3.1	31.9	5.3	5.3	1.78
03	15	8.2	10.1	△ 1.9	2.9	35.6	5.2	5.0	1.82
04	16	8.1	10.4	△ 2.2	2.7	34.2	4.7	4.9	1.75
2005	17	7.7	11.0	△ 3.2	1.9	28.4	4.5	4.7	1.69
06	18	7.9	11.0	△ 3.1	3.3	27.3	4.7	4.7	1.70
07	19	7.7	11.1	△ 3.4	2.5	31.2	4.8	4.6	1.67
08	20	7.8	11.6	△ 3.9	2.3	24.2	5.1	4.6	1.70
09	21	7.4	11.7	△ 4.3	3.1	27.6	4.2	4.5	1.66
2010	22	7.4	12.1	△ 4.7	2.9	26.0	4.0	4.4	1.62
11	23	7.4	12.9	△ 5.5	3.3	24.8	4.4	4.1	1.47
12	24	7.2	12.9	△ 5.7	2.8	25.6	4.9	4.3	1.47
13	25	7.2	13.2	△ 6.0	3.7	21.2	4.0	4.2	1.47
14	26	7.1	13.4	△ 6.3	2.4	21.3	4.3	4.2	1.48
2015	27	7.0	13.4	△ 6.4	2.3	22.6	4.1	4.0	1.35
16	28	6.8	13.7	△ 6.9	3.2	21.4	4.4	3.9	1.37
17	29	6.6	14.0	△ 7.4	1.7	21.4	4.7	3.9	1.33
18	30	6.4	14.1	△ 7.7	2.4	20.8	4.0	3.7	1.36

第4表 人口動態統計率、年次別(全国)

	出生率 (人口千対)	死亡率 (人口千対)	自然増減率 (人口千対)	乳児死亡率 (出生千対)	死産率(出産千対)			周産期死亡率(出生千対)			婚姻率 (人口千対)	離婚率 (人口千対)
					総数	自然死産	人工死産	総数	22週以後の死産	早期新生児死亡		
1899 明治 32	32.0	21.5	10.5	153.8	89.1	-	-	-	-	-	6.9	1.53
1900 33	32.4	20.8	11.6	155.0	88.5	-	-	-	-	-	7.9	1.46
01 34	33.9	20.9	13.0	149.9	93.8	-	-	-	-	-	8.5	1.43
02 35	33.6	21.3	12.3	154.0	94.5	-	-	-	-	-	8.8	1.43
03 36	32.7	20.4	12.3	152.4	93.6	-	-	-	-	-	8.1	1.44
04 37	31.2	20.7	10.5	151.9	92.6	-	-	-	-	-	8.6	1.39
1905 38	31.2	21.6	9.6	151.7	89.1	-	-	-	-	-	7.5	1.29
06 39	29.6	20.3	9.3	153.6	97.0	-	-	-	-	-	7.5	1.39
07 40	34.0	21.4	12.6	151.3	89.6	-	-	-	-	-	9.1	1.29
08 41	34.7	21.5	13.2	158.0	89.1	-	-	-	-	-	9.6	1.26
09 42	34.9	22.5	12.4	167.3	87.1	-	-	-	-	-	9.0	1.21
1910 43	34.8	21.6	13.2	161.2	84.2	-	-	-	-	-	9.0	1.21
11 44	35.1	20.9	14.1	158.4	81.6	-	-	-	-	-	8.7	1.16
12 大正 1	34.4	20.5	13.9	154.2	78.3	-	-	-	-	-	8.5	1.17
13 2	34.3	20.0	14.2	152.1	77.6	-	-	-	-	-	8.4	1.16
14 3	34.8	21.2	13.6	158.5	74.6	-	-	-	-	-	8.7	1.15
1915 4	34.1	20.7	13.4	160.4	72.8	-	-	-	-	-	8.4	1.14
16 5	33.7	22.2	11.5	170.3	72.0	-	-	-	-	-	8.1	1.13
17 6	33.5	22.2	11.3	173.2	71.9	-	-	-	-	-	8.3	1.03
18 7	32.7	27.3	5.5	188.6	73.7	-	-	-	-	-	9.1	1.03
19 8	32.3	23.3	9.0	170.5	69.5	-	-	-	-	-	8.7	1.03
1920 9	36.2	25.4	10.8	165.7	66.4	-	-	-	-	-	9.8	0.99
21 10	35.1	22.7	12.4	168.3	65.0	-	-	-	-	-	9.2	0.94
22 11	34.3	22.4	11.9	166.4	62.9	-	-	-	-	-	9.0	0.92
23 12	35.2	22.9	12.2	163.4	61.5	-	-	-	-	-	8.8	0.88
24 13	33.9	21.3	12.6	156.2	59.2	-	-	-	-	-	8.7	0.88
1925 14	34.9	20.3	14.7	142.4	56.3	-	-	-	-	-	8.7	0.87
26 昭和 1	34.6	19.1	15.5	137.5	55.7	-	-	-	-	-	8.3	0.83
27 2	33.4	19.7	13.7	141.7	53.7	-	-	-	-	-	7.9	0.82
28 3	34.1	19.8	14.4	137.6	53.3	-	-	-	-	-	8.0	0.78
29 4	32.7	19.9	12.9	142.1	53.3	-	-	-	-	-	7.8	0.81
1930 5	32.4	18.2	14.2	124.1	53.4	-	-	-	-	-	7.9	0.80
31 6	32.1	19.0	13.2	131.5	52.5	-	-	-	-	-	7.6	0.77
32 7	32.9	17.7	15.2	117.5	51.9	-	-	-	-	-	7.8	0.77
33 8	31.5	17.7	13.8	121.3	51.1	-	-	-	-	-	7.2	0.73
34 9	29.9	18.1	11.8	124.8	52.4	-	-	-	-	-	7.5	0.71
1935 10	31.6	16.8	14.9	106.7	50.1	-	-	-	-	-	8.0	0.70
36 11	30.0	17.5	12.4	116.7	50.2	-	-	-	-	-	7.8	0.66
37 12	30.9	17.1	13.8	105.8	48.6	-	-	-	-	-	9.5	0.66
38 13	27.2	17.7	9.4	114.4	49.1	-	-	-	-	-	7.6	0.63
39 14	26.6	17.8	8.9	106.2	49.2	-	-	-	-	-	7.8	0.64
1940 15	29.4	16.5	12.9	90.0	46.0	-	-	-	-	-	9.3	0.68
41 16	31.8	16.0	15.7	84.1	43.4	-	-	-	-	-	11.0	0.69
42 17	30.9	16.1	14.7	85.5	41.0	-	-	-	-	-	9.4	0.64
43 18	30.9	16.7	14.2	86.6	39.6	-	-	-	-	-	10.2	0.68
44 19	-	-	0.0	-	-	-	-	-	-	-	-	-
1945 20	-	-	0.0	-	-	-	-	-	-	-	-	-
46 21	-	-	0.0	-	-	-	-	-	-	-	-	-
47 22	34.3	14.6	19.7	76.7	44.2	-	-	-	-	-	12.0	1.02
48 23	33.5	11.9	21.6	61.7	50.9	36.9	10.9	-	-	-	11.9	0.99
49 24	33.0	11.6	21.4	62.5	66.7	39.1	25.9	-	-	-	10.3	1.01
1950 25	28.1	10.9	17.2	60.1	84.9	41.7	43.2	-	-	15.1	8.6	1.01
51 26	25.3	9.9	15.4	57.5	92.2	43.0	49.3	-	-	15.3	7.9	0.97
52 27	23.4	8.9	14.4	49.4	92.3	42.8	49.5	-	-	14.3	7.9	0.92
53 28	21.5	8.9	12.6	48.9	93.8	43.5	50.2	-	-	14.3	7.8	0.86
54 29	20.0	8.2	11.9	44.6	95.6	44.6	51.1	-	-	13.7	7.9	0.87
1955 30	19.4	7.8	11.6	39.8	95.8	44.5	51.3	-	-	13.1	8.0	0.84
56 31	18.4	8.0	10.4	40.6	97.1	46.9	50.1	-	-	13.5	7.9	0.80
57 32	17.2	8.3	8.9	40.0	101.2	49.9	51.3	-	-	12.5	8.5	0.79
58 33	18.0	7.4	10.5	34.5	100.7	50.2	50.5	-	-	11.6	9.0	0.80
59 34	17.5	7.4	10.1	33.7	100.6	51.3	49.3	-	-	11.3	9.1	0.78
1960 35	17.2	7.6	9.6	30.7	100.4	52.3	48.1	-	-	10.6	9.3	0.74
61 36	16.9	7.4	9.5	28.6	101.7	54.3	47.4	-	-	10.6	9.4	0.74
62 37	17.0	7.5	9.5	26.4	98.8	54.2	44.6	-	-	10.0	9.8	0.75
63 38	17.3	7.0	10.3	23.2	95.6	53.3	42.4	-	-	9.2	9.7	0.73
64 39	17.7	6.9	10.7	20.4	89.2	51.7	37.5	-	-	8.5	9.9	0.74

注) 周産期死亡率の計算方法については、平成7年以降と平成6年以前で異なっている。詳しくは、4ページの「比率の解説」を参照。

	出生率 (人口千対)	死亡率 (人口千対)	自然増減率 (人口千対)	乳児死亡率 (出生千対)	死産率(出産千対)			周産期死亡率(出生千対)			婚姻率 (人口千対)	離婚率 (人口千対)
					総数	自然死産	人工死産	総数	22週以後 の死産	早期新生 児死亡		
1965 昭和 40	18.6	7.1	11.4	18.5	81.4	47.6	33.8	-	-	8.2	9.7	0.79
66 41	13.7	6.8	7.0	19.3	98.2	55.2	43.1	-	-	8.6	9.5	0.80
67 42	19.4	6.8	12.7	14.9	71.6	43.6	28.0	-	-	7.3	9.6	0.84
68 43	18.6	6.8	11.8	15.3	71.1	43.4	27.7	-	-	7.3	9.5	0.87
69 44	18.5	6.8	11.7	14.2	68.6	42.3	26.3	-	-	6.8	9.6	0.89
1970 45	18.8	6.9	11.8	13.1	65.3	40.6	24.7	-	-	6.6	10.0	0.93
71 46	19.2	6.6	12.6	12.4	61.4	39.3	22.1	-	-	6.3	10.5	0.99
72 47	19.3	6.5	12.8	11.7	57.8	37.8	20.1	-	-	6.1	10.4	1.02
73 48	19.4	6.6	12.8	11.3	52.6	35.6	17.0	-	-	5.8	9.9	1.04
74 49	18.6	6.5	12.1	10.8	51.3	34.9	16.4	-	-	5.6	9.1	1.04
1975 50	17.1	6.3	10.8	10.0	50.8	33.8	17.1	-	-	5.4	8.5	1.07
76 51	16.3	6.3	10.0	9.3	52.7	33.1	19.6	-	-	5.1	7.8	1.11
77 52	15.5	6.1	9.4	8.9	51.5	32.6	18.9	-	-	4.9	7.2	1.14
78 53	14.9	6.1	8.8	8.4	48.7	31.1	17.6	-	-	4.5	6.9	1.15
79 54	14.2	6.0	8.3	7.9	47.7	29.6	18.1	21.6	17.5	4.2	6.8	1.17
1980 55	13.6	6.2	7.3	7.5	46.8	28.8	18.0	20.2	16.4	3.9	6.7	1.22
81 56	13.0	6.1	6.9	7.1	49.2	28.8	20.5	19.5	15.9	3.7	6.6	1.32
82 57	12.8	6.0	6.8	6.6	49.0	27.7	21.3	18.3	15.0	3.3	6.6	1.39
83 58	12.7	6.2	6.5	6.2	45.5	25.4	20.1	16.9	14.0	3.0	6.4	1.51
84 59	12.5	6.2	6.3	6.0	46.3	24.3	22.0	16.6	13.8	2.9	6.2	1.50
1985 60	11.9	6.3	5.6	5.5	46.0	22.1	23.9	15.4	12.9	2.6	6.1	1.39
86 61	11.4	6.2	5.2	5.2	45.3	21.4	23.9	14.6	12.2	2.3	5.9	1.37
87 62	11.1	6.2	4.9	5.0	45.3	21.2	24.0	13.7	11.5	2.3	5.7	1.30
88 63	10.8	6.5	4.3	4.8	43.4	19.5	23.9	12.7	10.6	2.1	5.8	1.26
89 平成 1	10.2	6.4	3.7	4.6	42.4	18.9	23.5	12.1	10.2	1.9	5.8	1.29
1990 2	10.0	6.7	3.3	4.6	42.3	18.3	23.9	11.1	9.2	1.9	5.9	1.28
91 3	9.9	6.7	3.2	4.4	39.7	17.5	22.1	8.5	6.7	1.8	6.0	1.37
92 4	9.8	6.9	2.9	4.5	38.9	17.2	21.6	8.1	6.4	1.8	6.1	1.45
93 5	9.6	7.1	2.5	4.3	36.6	16.4	20.2	7.7	6.0	1.7	6.4	1.52
94 6	10.0	7.1	2.9	4.2	33.5	15.4	18.1	7.5	5.8	1.7	6.3	1.57
1995 7	9.6	7.4	2.1	4.3	32.1	14.9	17.2	7.0	5.5	1.5	6.4	1.60
96 8	9.7	7.2	2.5	3.8	31.7	14.7	17.0	6.7	5.2	1.4	6.4	1.66
97 9	9.5	7.3	2.2	3.7	32.1	14.2	17.9	6.4	5.0	1.4	6.2	1.78
98 10	9.6	7.5	2.1	3.6	31.4	13.6	17.8	6.2	4.8	1.4	6.3	1.94
99 11	9.4	7.8	1.6	3.4	31.6	13.7	17.9	6.0	4.7	1.3	6.1	2.00
2000 12	9.5	7.7	1.8	3.2	31.2	13.2	18.1	5.8	4.5	1.3	6.4	2.10
01 13	9.3	7.7	1.6	3.1	31.0	13.0	18.0	5.5	4.3	1.2	6.4	2.27
02 14	9.2	7.8	1.4	3.0	31.1	12.7	18.3	5.5	4.3	1.2	6.0	2.30
03 15	8.9	8.0	0.9	3.0	30.5	12.6	17.8	5.3	4.1	1.2	5.9	2.25
04 16	8.8	8.2	0.7	2.8	30.0	12.5	17.5	5.0	3.9	1.1	5.7	2.15
2005 17	8.4	8.6	△ 0.2	2.8	29.1	12.3	16.7	4.8	3.8	1.0	5.7	2.08
06 18	8.7	8.6	0.1	2.6	27.5	11.9	15.6	4.7	3.7	1.0	5.8	2.04
07 19	8.6	8.8	△ 0.1	2.6	26.2	11.7	14.5	4.5	3.5	1.0	5.7	2.02
08 20	8.7	9.1	△ 0.4	2.6	25.2	11.3	13.9	4.3	3.4	0.9	5.8	1.99
09 21	8.5	9.1	△ 0.6	2.4	24.6	11.1	13.5	4.2	3.4	0.8	5.6	2.01
2010 22	8.5	9.5	△ 1.0	2.3	24.2	11.2	13.0	4.2	3.4	0.8	5.5	1.99
11 23	8.3	9.9	△ 1.6	2.3	23.9	11.1	12.8	4.1	3.3	0.8	5.2	1.87
12 24	8.2	10.0	△ 1.7	2.2	23.4	10.8	12.6	4.0	3.2	0.8	5.3	1.87
13 25	8.2	10.1	△ 1.9	2.1	22.9	10.4	12.5	3.7	3.0	0.7	5.3	1.84
14 26	8.0	10.1	△ 2.1	2.1	22.9	10.6	12.3	3.7	3.0	0.7	5.1	1.77
2015 27	8.0	10.3	△ 2.3	1.9	22.0	10.6	11.4	3.7	3.0	0.7	5.1	1.81
16 28	7.8	10.5	△ 2.6	2.0	21.0	10.1	10.9	3.6	2.9	0.7	5.0	1.73
17 29	7.6	10.8	△ 3.2	1.9	21.1	10.1	11.0	3.5	2.8	0.7	4.9	1.70
18 30	7.4	11.0	△ 3.6	1.9	20.9	9.9	11.0	3.3	2.6	0.7	4.7	1.68

第5表 年次別10大死因及び率(人口10万対)(山形県)

	第 1 位		第 2 位		第 3 位		第 4 位		第 5 位		
	死 因	死亡率	死 因	死亡率	死 因	死亡率	死 因	死亡率	死 因	死亡率	
1910 明治	43	肺炎及び気管支炎	320.9	胃炎・十二指腸炎腸炎及び大腸炎	289.2	その他の新生児固有の疾患	217.6	全 結 核	154.7	中枢神経系の血管損傷	135.3
11	44	"	306.5	"	297.7	"	221.7	"	152.9	"	129.1
12 大正	1	胃炎・十二指腸炎腸炎及び大腸炎	285.8	肺炎及び気管支炎	238.3	"	201.3	"	151.3	"	140.0
13	2	"	274.4	"	260.0	"	203.2	"	150.9	"	137.8
14	3	肺炎及び気管支炎	350.8	胃炎・十二指腸炎腸炎及び大腸炎	289.2	"	197.2	"	148.1	"	134.2
1915	4	胃炎・十二指腸炎腸炎及び大腸炎	288.0	肺炎及び気管支炎	247.7	"	196.4	"	150.5	"	139.9
16	5	"	346.4	"	281.0	"	184.3	中枢神経系の血管損傷	167.2	全 結 核	160.0
17	6	"	348.1	"	339.3	"	193.9	全 結 核	169.5	中枢神経系の血管損傷	159.0
18	7	肺炎及び気管支炎	457.5	胃炎・十二指腸炎腸炎及び大腸炎	377.4	"	211.4	"	177.2	"	174.1
19	8	"	408.8	"	341.8	中枢神経系の血管損傷	188.1	その他の新生児固有の疾患	186.8	全 結 核	164.5
1920	9	"	463.3	"	350.9	その他の新生児固有の疾患	218.1	中枢神経系の血管損傷	189.6	"	147.5
21	10	胃炎・十二指腸炎腸炎及び大腸炎	374.8	肺炎及び気管支炎	302.4	"	185.9	"	174.6	"	136.9
22	11	"	400.7	"	353.4	中枢神経系の血管損傷	202.2	その他の新生児固有の疾患	196.6	"	150.4
23	12	"	417.5	"	292.3	その他の新生児固有の疾患	248.2	中枢神経系の血管損傷	199.2	"	139.8
24	13	"	373.4	"	277.3	"	255.1	"	217.3	"	126.3
1925	14	"	336.9	"	290.8	"	217.8	"	208.4	"	128.4
26 昭和	1	"	401.5	"	254.4	"	213.8	"	208.3	"	116.0
27	2	"	378.9	"	261.7	中枢神経系の血管損傷	218.7	その他の新生児固有の疾患	200.2	"	120.4
28	3	"	372.1	"	249.5	"	217.9	"	195.3	腎炎・ネフローゼ	125.4
29	4	"	393.9	"	241.7	"	219.6	"	184.2	"	136.5
1930	5	"	357.0	"	242.3	"	219.7	"	167.1	全 結 核	126.5
31	6	"	331.6	"	232.0	"	225.2	"	169.9	"	131.8
32	7	"	339.3	"	222.5	"	219.7	"	156.9	"	122.8
33	8	"	340.3	中枢神経系の血管損傷	223.2	肺炎及び気管支炎	205.0	"	148.8	"	131.3
34	9	"	330.4	"	225.3	"	221.1	"	155.8	"	129.7
1935	10	"	265.4	"	222.1	"	220.5	"	150.0	"	122.1
36	11	"	306.8	"	228.1	"	201.0	"	141.0	"	130.3
37	12	"	280.8	"	224.2	"	199.5	"	141.0	"	129.0
38	13	"	260.9	"	244.3	"	179.4	全 結 核	131.9	その他の新生児固有の疾患	129.3
39	14	"	266.8	"	245.0	"	208.1	"	135.8	老 衰	134.2
1940	15	中枢神経系の血管損傷	263.9	胃炎・十二指腸炎腸炎及び大腸炎	255.0	肺炎・気管支炎	184.8	"	144.8	"	131.2
41	16	"	255.3	"	213.1	"	177.3	"	147.6	"	123.7
42	17	"	238.3	"	214.6	"	167.1	"	166.0	"	122.7
43	18	不 詳	...	不 詳	...	不 詳	...	不 詳	...	不 詳	...
44	19	"	...	"	...	"	...	"	...	"	...
1945	20	"	...	"	...	"	...	"	...	"	...
46	21	"	...	"	...	"	...	"	...	"	...
47	22	中枢神経系の血管損傷	184.9	肺炎・気管支炎	182.5	全 結 核	165.5	胃炎・十二指腸炎腸炎及び大腸炎	157.9	その他の新生児固有の疾患	95.8
48	23	全 結 核	173.3	中枢神経系の血管損傷	170.7	胃炎・十二指腸炎腸炎及び大腸炎	149.4	肺炎・気管支炎	113.6	"	86.0
49	24	中枢神経系の血管損傷	175.5	全 結 核	150.6	"	127.1	"	121.4	"	89.1
1950	25	"	165.6	"	131.0	"	108.6	"	90.0	"	83.1
51	26	"	169.2	"	100.0	肺炎・気管支炎	99.6	胃炎・十二指腸炎腸炎及び大腸炎	90.8	悪 性 新 生 物	88.5
52	27	"	178.1	悪 性 新 生 物	88.9	"	77.7	"	72.0	心 臓 の 疾 患	69.5
53	28	"	182.3	"	92.4	"	76.8	心 臓 の 疾 患	67.2	老 衰	65.9
54	29	"	177.4	"	91.6	心 臓 の 疾 患	67.3	肺炎・気管支炎	65.4	"	63.5

注1) 昭和42年以前の「その他の新生児固有の疾患」は、「その他の新生児固有の疾患および性質不明の未熟児」である。

第 6 位		第 7 位		第 8 位		第 9 位		第 1 0 位			
死 因	死亡率	死 因	死亡率	死 因	死亡率	死 因	死亡率	死 因	死亡率		
髄膜炎(髄膜炎菌性及び結核性を除く)	126.3	胃及び十二指腸潰瘍	118.4	悪 性 新 生 物	71.4	老 衰	62.2	心 臓 の 疾 患	60.4	1910 明治	43
"	128.5	"	117.9	"	69.1	"	66.1	"	63.6	11	44
胃及び十二指腸潰瘍	111.8	髄膜炎(髄膜炎菌性及び結核性を除く)	109.4	"	70.2	腎炎・ネフローゼ	67.9	老 衰	67.8	12 大正	1
髄膜炎(髄膜炎菌性及び結核性を除く)	106.1	胃及び十二指腸潰瘍	102.8	老 衰	69.3	悪 性 新 生 物	68.8	心 臓 の 疾 患	61.7	13	2
"	122.8	"	94.9	腎炎・ネフローゼ	71.7	"	69.6	老 衰	65.6	14	3
"	109.6	"	89.7	老 衰	74.9	腎炎・ネフローゼ	73.9	悪 性 新 生 物	71.6	1915	4
"	121.5	老 衰	95.7	胃及び十二指腸潰瘍	95.6	"	86.6	"	80.7	16	5
"	135.6	腎炎・ネフローゼ	104.8	老 衰	100.5	胃及び十二指腸潰瘍	99.1	心 臓 の 疾 患	82.3	17	6
"	128.2	老 衰	119.4	腎炎・ネフローゼ	110.7	"	91.2	"	84.0	18	7
腎炎・ネフローゼ	107.1	髄膜炎(髄膜炎菌性及び結核性を除く)	104.2	老 衰	101.0	"	77.9	悪 性 新 生 物	71.0	19	8
髄膜炎(髄膜炎菌性及び結核性を除く)	114.8	老 衰	107.0	腎炎・ネフローゼ	106.9	悪 性 新 生 物	76.2	胃及び十二指腸潰瘍	74.1	1920	9
"	106.0	"	94.0	"	93.9	"	71.4	心 臓 の 疾 患	61.3	21	10
"	120.4	"	116.6	"	109.5	"	78.3	胃及び十二指腸潰瘍	67.7	22	11
"	125.9	腎炎・ネフローゼ	120.0	老 衰	110.1	"	79.8	心 臓 の 疾 患	76.6	23	12
腎炎・ネフローゼ	117.1	髄膜炎(髄膜炎菌性及び結核性を除く)	107.7	"	100.1	"	76.3	"	75.8	24	13
"	113.4	老 衰	105.9	髄膜炎(髄膜炎菌性及び結核性を除く)	86.0	"	75.6	"	71.3	1925	14
"	114.6	"	103.6	"	96.6	"	74.5	"	66.3	26 昭和	1
"	120.1	"	109.3	"	86.1	"	74.5	"	57.3	27	2
全 結 核	121.4	"	112.4	"	81.7	"	76.7	"	59.1	28	3
"	121.8	"	120.4	"	79.6	"	74.6	"	64.5	29	4
腎炎・ネフローゼ	115.8	"	100.8	悪 性 新 生 物	78.6	髄膜炎(髄膜炎菌性及び結核性を除く)	66.6	"	61.3	1930	5
老 衰	120.1	腎炎・ネフローゼ	111.5	"	74.4	"	65.8	"	62.8	31	6
腎炎・ネフローゼ	112.7	老 衰	107.9	"	72.0	"	64.5	"	51.0	32	7
老 衰	112.1	腎炎・ネフローゼ	105.4	"	72.1	心 臓 の 疾 患	61.4	髄膜炎(髄膜炎菌性及び結核性を除く)	61.3	33	8
"	118.2	"	111.9	"	72.9	"	64.4	"	61.6	34	9
腎炎・ネフローゼ	99.1	老 衰	98.4	"	77.0	"	64.0	"	54.8	1935	10
老 衰	118.5	腎炎・ネフローゼ	91.4	"	74.0	"	64.7	"	51.2	36	11
"	120.5	"	91.3	"	75.3	"	64.7	"	51.1	37	12
"	125.8	"	98.4	"	74.5	"	73.0	"	48.5	38	13
その他の新生児固有の疾患	120.8	"	98.8	"	76.8	"	75.1	"	49.4	39	14
"	118.9	"	103.9	"	79.6	"	78.6	不慮の事故	47.3	1940	15
"	115.1	"	92.7	"	76.7	"	76.5	髄膜炎(髄膜炎菌性及び結核性を除く)	42.1	41	16
"	114.6	"	83.4	"	79.5	"	74.2	不慮の事故	73.7	42	17
不 詳	...	不 詳	...	不 詳	...	不 詳	...	不 詳	...	43	18
"	...	"	...	"	...	"	...	"	...	44	19
"	...	"	...	"	...	"	...	"	...	1945	20
"	...	"	...	"	...	"	...	"	...	46	21
老 衰	83.9	悪 性 新 生 物	72.4	腎炎・ネフローゼ	71.6	心 臓 の 疾 患	71.1	不慮の事故	47.4	47	22
"	74.3	"	72.7	心 臓 の 疾 患	71.7	腎炎・ネフローゼ	57.9	"	39.7	48	23
悪 性 新 生 物	79.1	心 臓 の 疾 患	73.4	老 衰	73.2	"	49.0	"	42.7	49	24
"	78.5	"	63.5	"	57.8	不慮の事故	41.3	腎炎・ネフローゼ	40.0	1950	25
心 臓 の 疾 患	74.6	その他の新生児固有の疾患	71.1	"	68.1	腎炎・ネフローゼ	40.1	不慮の事故	39.1	51	26
全 結 核	69.5	"	64.2	"	58.4	不慮の事故	37.4	腎炎・ネフローゼ	31.7	52	27
胃炎・十二指腸炎 腸炎及び大腸炎	63.4	"	53.9	全 結 核	52.7	"	38.0	"	27.4	53	28
"	60.7	全 結 核	48.5	その他の新生児固有の疾患	47.9	"	35.2	"	28.8	54	29

注2) 平成6年までの「老衰」は、「精神病の記載のない老衰」である。平成7年以降の「心疾患」は、「心疾患(高血圧性を除く)」である。

第5表 年次別10大死因及び率(人口10万対)(山形県)

	第 1 位		第 2 位		第 3 位		第 4 位		第 5 位	
	死 因	死亡率	死 因	死亡率	死 因	死亡率	死 因	死亡率	死 因	死亡率
1955 昭和 30	中枢神経系の 血管損傷	186.9	悪性新生物	100.6	心臓の疾患	70.0	老 衰	61.7	肺炎・気管支炎	53.9
56 31	"	199.0	"	102.4	老 衰	67.8	心臓の疾患	67.3	"	51.9
57 32	"	199.8	"	104.7	心臓の疾患	72.7	老 衰	68.9	"	55.0
58 33	"	205.4	"	101.3	"	72.2	"	53.6	"	46.3
59 34	"	209.9	"	112.8	"	72.8	"	58.2	"	48.5
1960 35	"	229.1	"	117.6	"	74.7	"	58.9	"	42.9
61 36	"	237.7	"	122.9	"	75.2	"	65.5	"	40.7
62 37	"	241.8	"	121.8	"	85.6	"	65.8	"	46.3
63 38	"	241.5	"	123.8	"	72.2	"	60.9	不慮の事故	38.1
64 39	"	242.8	"	126.5	"	74.3	"	59.5	"	39.6
1965 40	"	256.0	"	134.9	"	88.7	"	72.8	肺炎・気管支炎	38.9
66 41	"	254.5	"	139.5	"	78.6	"	60.0	不慮の事故	40.8
67 42	"	261.3	"	135.9	"	83.7	"	76.3	"	39.0
68 43	脳血管疾患	250.2	"	142.6	心疾患	80.9	"	60.7	"	37.5
69 44	"	255.8	"	147.5	"	89.8	"	54.5	"	37.8
1970 45	"	267.8	"	145.7	"	93.9	"	58.6	"	39.0
71 46	"	248.8	"	154.9	"	89.8	"	51.0	"	43.1
72 47	"	242.3	"	156.2	"	91.0	"	46.3	"	45.1
73 48	"	254.9	"	155.6	"	98.9	"	47.6	"	41.0
74 49	"	262.0	"	163.0	"	107.3	"	45.2	"	38.9
1975 50	"	241.1	"	160.5	"	97.8	"	39.1	肺炎及び気管支炎	36.3
76 51	"	234.3	"	160.3	"	110.3	"	41.5	"	35.4
77 52	"	232.2	"	171.2	"	103.3	"	45.5	"	31.4
78 53	"	225.2	"	165.4	"	104.8	"	40.3	"	37.0
79 54	"	207.0	"	177.2	"	117.1	"	41.0	"	32.7
1980 55	"	213.7	"	186.7	"	127.9	"	44.8	"	44.1
81 56	"	201.1	"	184.9	"	121.7	"	43.4	"	39.2
82 57	"	198.9	"	187.6	"	124.9	肺炎及び気管支炎	40.1	老 衰	37.3
83 58	悪性新生物	190.9	脳血管疾患	189.9	"	131.4	"	45.7	"	39.9
84 59	"	186.9	"	179.5	"	132.4	"	44.0	"	41.4
1985 60	"	194.0	"	165.7	"	141.9	"	50.9	"	37.7
86 61	"	193.2	"	145.7	"	141.1	"	51.5	"	34.2
87 62	"	197.2	"	151.4	"	140.2	"	51.0	"	37.0
88 63	"	208.7	心疾患	160.2	脳血管疾患	147.6	"	60.7	"	35.8
89 平成 1	"	221.1	"	151.8	"	151.3	"	62.9	"	35.3
1990 2	"	220.6	"	162.3	"	151.1	"	73.4	"	35.8
91 3	"	227.3	"	168.9	"	156.0	"	72.6	"	39.2
92 4	"	236.6	"	178.9	"	141.4	"	76.8	"	40.1
93 5	"	234.7	"	179.9	"	144.6	"	78.9	"	33.8
94 6	"	240.8	"	170.3	"	142.0	"	88.7	"	34.5
1995 7	"	252.1	脳血管疾患	171.2	心疾患	135.5	肺炎	65.9	不慮の事故	36.7
96 8	"	264.2	"	169.9	"	142.8	"	62.6	"	41.4
97 9	"	271.6	"	176.8	"	135.9	"	64.0	"	39.4
98 10	"	274.6	"	168.6	"	139.8	"	67.0	"	37.8
99 11	"	288.3	"	172.1	"	150.8	"	79.2	"	40.6
2000 12	"	295.6	"	158.6	"	143.1	"	79.8	"	36.5

第 6 位		第 7 位		第 8 位		第 9 位		第 10 位		
死 因	死亡率	死 因	死亡率	死 因	死亡率	死 因	死亡率	死 因	死亡率	
胃炎・十二指腸炎 腸炎及び大腸炎 その他の新生児固有 の疾患	45.7	全 結 核	40.6	その他の新生児固有 の疾患	38.6	不慮の事故	38.5	腎炎・ネフローゼ	27.2	1955 昭和 30
不慮の事故	39.9	"	39.3	"	36.1	"	35.7	"	26.3	56 31
"	37.0	"	35.9	"	35.8	胃炎・十二指腸炎 腸炎及び大腸炎	35.1	"	23.0	57 32
"	35.5	胃炎・十二指腸炎 腸炎及び大腸炎	31.7	"	31.4	全 結 核	28.5	自殺及び自傷	22.3	58 33
"	37.5	"	27.8	"	26.3	"	25.7	腎炎・ネフローゼ	20.2	59 34
"	38.6	"	26.0	全 結 核	23.4	その他の新生児固有 の疾患	22.6	自殺及び自傷	17.9	1960 35
"	38.9	その他の新生児固有 の疾患	24.3	"	22.5	胃炎・十二指腸炎 腸炎及び大腸炎	22.4	腎炎・ネフローゼ	19.2	61 36
"	38.6	胃炎・十二指腸炎 腸炎及び大腸炎	21.6	その他の新生児固有 の疾患	20.8	全 結 核	20.7	高血圧症	20.2	62 37
肺炎・気管支炎	32.7	自殺及び自傷	16.7	高血圧症	16.5	"	16.3	その他の新生児固有 の疾患	16.3	63 38
"	32.1	胃炎・十二指腸炎 腸炎及び大腸炎	19.6	"	18.8	自殺及び自傷	17.3	全 結 核	16.3	64 39
不慮の事故	37.4	全 結 核	18.4	"	17.1	胃炎・十二指腸炎 腸炎及び大腸炎	15.2	自殺及び自傷	14.5	1965 40
肺炎・気管支炎	27.3	自殺及び自傷	16.3	"	15.1	全 結 核	13.9	腎炎・ネフローゼ	12.6	66 41
"	28.7	高血圧症	17.2	自殺及び自傷	14.9	"	11.9	その他の新生児固有 の疾患	11.9	67 42
"	29.7	高血圧性疾患	16.6	"	15.2	"	12.3	胃 腸 炎	10.9	68 43
"	34.0	"	15.8	"	14.0	"	11.5	"	9.1	69 44
"	36.9	自殺	17.1	高血圧性疾患	16.1	"	9.8	腎炎・ネフローゼ	9.2	1970 45
"	28.2	"	16.8	"	14.5	腎炎・ネフローゼ	9.6	全 結 核	9.1	71 46
"	28.6	高血圧性疾患	16.5	自殺	16.0	全 結 核	9.3	腎炎・ネフローゼ	7.5	72 47
"	29.5	自殺	19.1	高血圧性疾患	17.2	糖 尿 病	8.4	肝 硬 変	8.3	73 48
"	35.3	高血圧性疾患	17.7	自殺	15.2	肝 硬 変	10.0	糖 尿 病	8.4	74 49
不慮の事故	34.0	"	19.0	"	18.4	"	9.4	"	7.9	1975 50
"	31.6	自殺	20.1	高血圧性疾患	19.5	"	9.2	"	8.0	76 51
"	30.4	"	18.4	"	15.9	糖 尿 病	9.7	肝 硬 変	9.7	77 52
"	29.0	"	20.5	"	19.7	肝 硬 変	9.4	糖 尿 病	8.6	78 53
不慮の事故及び有害 作用	26.2	"	22.2	"	13.3	慢性肝疾患及び 肝 硬 変	9.8	腎炎、ネフローゼ症 候群及びネフローゼ	7.7	79 54
"	28.1	"	19.9	"	13.4	"	10.2	"	8.8	1980 55
"	25.8	"	22.7	"	13.9	"	10.0	"	8.3	81 56
"	27.0	"	19.3	"	11.7	腎炎、ネフローゼ症 候群及びネフローゼ	10.3	慢性肝疾患及び 肝 硬 変	10.1	82 57
"	29.6	"	24.6	"	11.7	慢性肝疾患及び 肝 硬 変	9.9	腎炎、ネフローゼ症 候群及びネフローゼ	9.7	83 58
"	28.1	"	23.7	"	11.1	"	9.9	"	9.6	84 59
"	27.4	"	23.2	"	12.4	腎炎、ネフローゼ症 候群及びネフローゼ	11.5	慢性肝疾患及び 肝 硬 変	11.1	1985 60
"	29.1	"	25.6	腎炎、ネフローゼ症 候群及びネフローゼ	12.1	高血圧性疾患	10.1	"	9.2	86 61
"	27.3	"	24.0	高血圧性疾患	11.7	腎炎、ネフローゼ症 候群及びネフローゼ	11.6	"	10.0	87 62
"	28.6	"	24.7	腎炎、ネフローゼ症 候群及びネフローゼ	10.2	高血圧性疾患	9.8	"	9.3	88 63
"	25.6	"	21.3	"	14.4	"	9.4	"	9.4	89 平成 1
"	29.8	"	18.7	"	14.0	慢性肝疾患及び 肝 硬 変	10.9	高血圧性疾患	9.7	1990 2
"	29.3	"	19.7	"	14.9	高血圧性疾患	9.8	糖 尿 病	9.2	91 3
"	31.4	"	21.3	"	15.3	慢性肝疾患及び 肝 硬 変	10.9	"	9.1	92 4
"	32.3	"	18.5	"	17.5	"	10.9	"	9.3	93 5
"	33.5	"	22.1	"	16.7	"	10.6	"	9.4	94 6
老 衰	30.7	"	21.9	腎 不 全	14.0	慢性閉塞性肺疾患	10.4	糖 尿 病	10.0	1995 7
"	29.6	"	19.6	"	14.0	糖 尿 病	11.8	肝 疾 患	10.2	96 8
"	31.9	"	22.3	"	14.1	慢性閉塞性肺疾患	11.3	糖 尿 病	11.0	97 9
"	31.1	"	28.7	"	14.5	"	13.0	"	9.9	98 10
"	37.6	"	26.3	"	17.4	"	14.1	"	12.0	99 11
"	33.4	"	26.1	"	17.1	"	14.4	"	11.1	2000 12

第5表 年次別10大死因及び率(人口10万対)(山形県)

	第 1 位		第 2 位		第 3 位		第 4 位		第 5 位	
	死 因	死亡率	死 因	死亡率	死 因	死亡率	死 因	死亡率	死 因	死亡率
2001 平成 13	悪性新生物	304.5	脳血管疾患	162.8	心疾患	144.9	肺炎	80.1	不慮の事故	40.2
02 14	"	291.1	心疾患	155.7	脳血管疾患	153.8	"	81.7	"	42.0
03 15	"	301.4	"	159.6	"	158.6	"	93.1	"	37.7
04 16	"	309.1	"	162.9	"	152.1	"	99.0	"	41.5
2005 17	"	312.0	"	176.3	"	154.5	"	109.7	"	42.3
06 18	"	319.5	"	174.0	"	149.0	"	122.3	"	41.2
07 19	"	322.6	"	175.7	"	156.0	"	117.4	"	39.8
08 20	"	334.3	"	178.8	"	159.0	"	121.5	老 衰	46.7
09 21	"	328.0	"	186.1	"	153.2	"	127.3	"	50.4
2010 22	"	335.9	"	190.5	"	150.4	"	130.9	"	61.1
11 23	"	347.2	"	197.9	"	165.2	"	138.6	"	67.5
12 24	"	357.7	"	195.1	"	156.2	"	127.6	"	75.6
13 25	"	353.4	"	204.7	"	152.1	"	137.1	"	90.1
14 26	"	356.9	"	207.1	"	150.4	"	115.3	"	99.4
2015 27	"	358.2	"	198.8	"	148.3	"	123.5	"	114.5
16 28	"	370.4	"	210.0	"	138.8	老 衰	130.2	肺 炎	116.4
17 29	悪性新生物<腫瘍>	362.6	"	213.9	"	143.5	"	138.4	"	100.6
18 30	"	360.6	"	215.0	老 衰	155.8	脳血管疾患	137.2	"	89.5

第 6 位		第 7 位		第 8 位		第 9 位		第 10 位			
死 因	死亡率	死 因	死亡率	死 因	死亡率	死 因	死亡率	死 因	死亡率		
老 衰	33.5	自 殺	25.7	腎 不 全	16.2	慢性閉塞性肺疾患	12.2	肝 疾 患	11.3	2001 平成 13	
"	32.4	"	30.1	"	15.4	"	12.2	"	11.2	02	14
"	35.5	"	30.2	"	18.4	"	14.6	糖 尿 病	10.5	03	15
"	35.7	"	30.3	"	15.8	肝 疾 患	12.5	慢性閉塞性肺疾患	11.7	04	16
"	37.4	"	31.1	"	21.5	慢性閉塞性肺疾患	16.3	大動脈瘤及び解離	13.0	2005	17
"	35.7	"	31.7	"	20.9	"	14.7	"	13.7	06	18
"	38.3	"	27.9	"	19.8	"	16.2	"	13.2	07	19
不慮の事故	42.1	"	28.8	"	25.5	"	18.0	"	14.6	08	20
"	38.1	"	27.4	"	25.3	"	16.6	"	15.3	09	21
"	42.3	"	26.4	"	25.4	大動脈瘤及び解離	16.7	慢性閉塞性肺疾患	15.2	2010	22
"	46.4	腎 不 全	28.5	自 殺	22.8	"	17.0	"	16.5	11	23
"	43.5	"	26.5	"	25.2	慢性閉塞性肺疾患	17.5	大動脈瘤及び解離	14.9	12	24
"	43.7	自 殺	24.6	腎 不 全	23.9	大動脈瘤及び解離	18.9	慢性閉塞性肺疾患	18.7	13	25
"	43.6	腎 不 全	28.2	自 殺	21.6	"	19.0	"	17.4	14	26
"	42.5	"	29.4	"	21.7	アルツハイマー病	18.5	血管性等の認知症	17.1	2015	27
"	38.2	"	27.3	アルツハイマー病	23.3	自 殺	19.9	大動脈瘤及び解離	19.4	16	28
"	44.3	誤 嚥 性 肺 炎	36.1	"	31.1	腎 不 全	26.3	血管性等の認知症	24.7	17	29
"	44.3	"	42.3	"	37.4	"	29.9	"	27.1	18	30

第6表 年次別10大死因及び率(人口10万対)(全国)

	第 1 位		第 2 位		第 3 位		第 4 位		第 5 位	
	死 因	死亡率	死 因	死亡率	死 因	死亡率	死 因	死亡率	死 因	死亡率
1915 大正 4	肺炎及び気管支炎	261.1	胃 腸 炎	247.2	全 結 核	219.7	脳 血 管 疾 患	128.8	老 衰	112.5
1920 9	"	408.0	"	254.2	"	223.7	インフルエンザ	193.7	脳 血 管 疾 患	157.6
1925 14	"	275.6	"	238.2	"	194.1	脳 血 管 疾 患	161.2	老 衰	117.3
1930 昭和 5	胃 腸 炎	221.4	肺炎及び気管支炎	200.1	"	185.6	"	162.8	"	118.8
1935 10	全 結 核	190.8	"	186.7	胃 腸 炎	173.2	"	165.4	"	114.0
1940 15	"	212.9	"	185.8	脳 血 管 疾 患	177.7	胃 腸 炎	159.2	"	124.5
1947 22	"	187.2	"	174.8	胃 腸 炎	136.8	脳 血 管 疾 患	129.4	"	100.3
48 23	"	179.9	脳 血 管 疾 患	117.9	"	109.9	肺炎及び気管支炎	98.6	"	79.5
49 24	"	168.8	"	122.6	肺炎及び気管支炎	100.0	胃 腸 炎	92.6	"	80.2
1950 25	"	146.4	"	127.1	"	93.2	"	82.4	悪 性 新 生 物	77.4
51 26	脳 血 管 疾 患	125.2	全 結 核	110.3	"	82.2	悪 性 新 生 物	78.5	老 衰	70.7
52 27	"	128.5	"	82.2	悪 性 新 生 物	80.9	老 衰	69.3	肺炎及び気管支炎	67.1
53 28	"	133.7	悪 性 新 生 物	82.2	老 衰	77.6	肺炎及び気管支炎	71.3	全 結 核	66.5
54 29	"	132.4	"	85.3	"	69.5	全 結 核	62.4	心 疾 患	60.2
1955 30	"	136.1	"	87.1	"	67.1	心 疾 患	60.9	全 結 核	52.5
56 31	"	148.4	"	90.7	"	75.8	"	66.0	"	48.6
57 32	"	151.7	"	91.3	"	80.5	"	73.1	肺炎及び気管支炎	59.2
58 33	"	148.6	"	95.5	心 疾 患	64.8	老 衰	55.5	"	47.6
59 34	"	153.7	"	98.2	"	67.7	"	56.7	"	45.2
1960 35	"	160.7	"	100.4	"	73.2	"	58.0	"	49.3
61 36	"	165.4	"	102.3	"	72.1	"	58.2	不慮の事故	44.1
62 37	"	169.4	"	103.2	"	76.2	"	57.5	肺炎及び気管支炎	45.0
63 38	"	171.4	"	105.5	"	70.4	"	50.4	不慮の事故	41.3
64 39	"	171.7	"	107.3	"	70.3	"	48.4	"	41.6
1965 40	"	175.8	"	108.4	"	77.0	"	50.0	"	40.9
66 41	"	173.8	"	110.9	"	71.9	"	44.6	"	43.0
67 42	"	173.1	"	113.0	"	75.7	"	43.3	"	41.9
68 43	"	173.5	"	114.6	"	80.2	不慮の事故	40.2	老 衰	39.4
69 44	"	174.4	"	116.2	"	81.7	"	42.2	"	37.1
1970 45	"	175.8	"	116.3	"	86.7	"	42.5	"	38.1
71 46	"	169.6	"	117.7	"	82.0	"	40.7	"	34.0
72 47	"	166.7	"	120.4	"	81.2	"	40.1	"	30.8
73 48	"	166.9	"	121.2	"	87.3	"	37.2	肺炎及び気管支炎	31.3
74 49	"	163.0	"	122.2	"	89.7	肺炎及び気管支炎	32.6	不慮の事故	32.6
1975 50	"	156.7	"	122.5	"	89.1	"	33.6	"	29.9
76 51	"	154.5	"	125.3	"	92.2	"	32.6	"	28.0
77 52	"	149.8	"	128.4	"	91.2	"	28.6	"	26.7
78 53	"	146.2	"	131.3	"	93.2	"	30.3	"	26.0
79 54	"	137.7	"	135.7	"	96.9	"	28.5	老 衰	25.5
1980 55	"	139.5	"	139.1	"	106.2	"	33.7	"	27.6
81 56	悪 性 新 生 物	142.0	脳 血 管 疾 患	134.3	"	107.5	"	33.7	"	25.5
82 57	"	144.2	"	125.0	"	106.7	"	35.0	不慮の事故及び有害作	24.7
83 58	"	148.3	"	122.8	"	111.3	"	39.3	"	25.0
84 59	"	152.5	"	117.2	"	113.9	"	37.6	"	24.6

注1) 昭和22～47年は沖縄県を含まない。

注2) 昭和24年以前は25年以降と大きく死因分類が変わっているので5位まで掲載した。

第 6 位		第 7 位		第 8 位		第 9 位		第 10 位		
死 因	死亡率	死 因	死亡率	死 因	死亡率	死 因	死亡率	死 因	死亡率	
										1915 大正 4
										1920 9
										1925 14
										1930 昭和 5
										1935 10
										1940 15
										47 22
										48 23
										49 24
老 衰	70.2	心 疾 患	64.2	その他の新生児固有の疾患	62.2	不慮の事故	39.5	腎炎及びネフローゼ	32.4	1950 25
胃 腸 炎	67.7	"	63.6	"	56.0	"	37.8	"	29.2	51 26
心 疾 患	61.3	胃 腸 炎	53.1	"	47.3	"	36.4	"	25.8	52 27
"	64.9	"	46.1	"	42.1	"	39.3	"	23.2	53 28
肺炎及び気管支炎	54.7	不慮の事故	39.4	胃 腸 炎	39.0	その他の新生児固有の疾患	36.2	自 殺	23.4	54 29
"	48.3	"	37.3	"	31.7	"	31.4	"	25.2	1955 30
"	48.4	"	36.8	その他の新生児固有の疾患	30.5	胃 腸 炎	30.0	"	24.5	56 31
全 結 核	46.9	"	37.9	"	26.4	"	25.7	"	24.3	57 32
"	39.4	"	38.9	自 殺	25.7	"	25.1	その他の新生児固有の疾患	23.4	58 33
不慮の事故	44.8	全 結 核	35.5	胃 腸 炎	23.3	自 殺	22.7	"	21.0	59 34
"	41.7	"	34.2	自 殺	21.6	胃 腸 炎	21.2	"	18.5	1960 35
肺炎及び気管支炎	41.6	"	29.6	"	19.6	"	19.5	"	17.4	61 36
不慮の事故	40.3	"	29.3	高血圧性疾患	18.4	"	18.0	自 殺	17.6	62 37
肺炎及び気管支炎	33.2	"	24.2	"	18.2	自 殺	16.1	胃 腸 炎	16.1	63 38
"	32.1	"	23.6	"	18.7	"	15.1	"	14.6	64 39
"	37.3	"	22.8	"	19.3	"	14.7	"	12.9	1965 40
"	28.2	"	20.3	"	18.6	"	15.2	"	11.3	66 41
"	28.7	高血圧性疾患	18.3	全 結 核	17.8	"	14.2	その他の新生児固有の疾患	11.4	67 42
"	31.8	"	17.9	"	16.8	"	14.5	肝 硬 変	11.2	68 43
"	31.6	"	17.0	"	16.1	"	14.5	"	11.8	69 44
"	34.1	"	17.7	"	15.4	"	15.3	"	12.5	1970 45
"	28.4	"	16.7	自 殺	15.6	全 結 核	13.0	"	12.5	71 46
"	28.1	自 殺	17.0	高血圧性疾患	16.5	肝 硬 変	12.8	全 結 核	11.9	72 47
老 衰	30.9	高血圧性疾患	17.5	自 殺	17.4	"	13.2	"	11.1	73 48
"	29.7	"	18.4	"	17.4	"	13.4	"	10.4	74 49
"	26.7	自 殺	17.9	高血圧性疾患	17.8	"	13.6	"	9.5	1975 50
"	26.4	高血圧性疾患	17.6	自 殺	17.6	"	13.8	"	8.5	76 51
"	25.0	自 殺	17.9	高血圧性疾患	17.0	"	13.6	糖 尿 病	8.4	77 52
"	24.4	"	17.6	"	16.4	"	14.0	"	8.5	78 53
不慮の事故及び有害作用	25.3	"	18.0	慢性肝疾患及び肝硬変	14.2	高血圧性疾患	14.0	腎炎、ネフローゼ症候群及びネフローゼ	8.0	79 54
"	25.1	"	17.7	"	14.2	"	13.7	"	8.8	1980 55
"	24.8	"	17.1	"	14.2	"	13.0	"	9.1	81 56
老 衰	23.3	"	17.5	"	14.0	"	11.7	"	9.7	82 57
"	24.7	"	21.0	"	14.1	"	11.3	"	10.3	83 58
"	24.1	"	20.4	"	14.2	"	10.9	"	10.6	84 59

注3)昭和42年以前の「その他の新生児固有の疾患」は、「その他の新生児固有の疾患および性質不明の未熟児」である。

注4)平成6年までの「老衰」は、「精神病の記載のない老衰」である。平成7年以降の「心疾患」は、「心疾患(高血圧性を除く)」である。

第6表 年次別10大死因及び率(人口10万対)(全国)

	第 1 位		第 2 位		第 3 位		第 4 位		第 5 位	
	死 因	死亡率	死 因	死亡率	死 因	死亡率	死 因	死亡率	死 因	死亡率
1985 昭和 60	悪性新生物	156.1	心疾患	117.3	脳血管疾患	112.2	肺炎及び気管支炎	42.7	不慮の事故及び有害作	24.6
86 61	"	158.5	"	117.9	"	106.9	"	43.9	"	23.7
87 62	"	164.2	"	118.4	"	101.7	"	44.9	"	23.2
88 63	"	168.4	"	129.4	"	105.5	"	51.6	"	24.8
89 平成 1	"	173.6	"	128.1	"	98.5	"	52.7	"	25.4
1990 2	"	177.2	"	134.8	"	99.4	"	60.7	"	26.2
91 3	"	181.7	"	137.2	"	96.2	"	62.0	"	26.9
92 4	"	187.8	"	142.2	"	95.6	"	65.0	"	28.1
93 5	"	190.4	"	145.6	"	96.0	"	70.6	"	28.0
94 6	"	196.4	"	128.6	"	96.9	"	72.4	"	29.1
1995 7	"	211.6	脳血管疾患	117.9	心疾患	112.0	肺炎	64.1	不慮の事故	36.5
96 8	"	217.5	"	112.6	"	110.8	"	56.9	"	31.4
97 9	"	220.4	心疾患	112.2	脳血管疾患	111.0	"	63.1	"	31.1
98 10	"	226.7	"	114.3	"	110.0	"	63.8	"	31.1
99 11	"	231.6	"	120.4	"	110.8	"	74.9	"	32.0
2000 12	"	235.2	"	116.8	"	105.5	"	69.2	"	31.4
01 13	"	238.8	"	117.8	"	104.7	"	67.8	"	31.4
02 14	"	241.7	"	121.0	"	103.4	"	69.4	"	30.7
03 15	"	245.4	"	126.5	"	104.7	"	75.3	"	30.7
04 16	"	253.9	"	126.5	"	102.3	"	75.7	"	30.3
2005 17	"	258.3	"	137.2	"	105.3	"	85.0	"	31.6
06 18	"	261.0	"	137.2	"	101.7	"	85.0	"	30.3
07 19	"	266.9	"	139.2	"	100.8	"	87.4	"	30.1
08 20	"	272.3	"	144.4	"	100.9	"	91.6	"	30.3
09 21	"	273.5	"	143.7	"	97.2	"	89.0	老 衰	30.7
2010 22	"	279.7	"	149.8	"	97.7	"	94.1	"	35.9
11 23	"	283.2	"	154.5	肺炎	98.9	脳血管疾患	98.2	不慮の事故	47.1
12 24	"	286.6	"	157.9	"	98.4	"	96.5	老 衰	48.2
13 25	"	290.3	"	156.6	"	97.8	"	94.1	"	55.5
14 26	"	293.5	"	157.0	"	95.4	"	91.1	"	60.1
2015 27	"	295.5	"	156.5	"	96.5	"	89.4	"	67.7
16 28	"	298.3	"	158.4	"	95.4	"	87.4	"	74.2
17 29	悪性新生物<腫瘍>	299.5	"	164.3	脳血管疾患	88.2	老 衰	81.3	肺炎	77.7
18 30	"	300.7	"	167.6	老 衰	88.2	脳血管疾患	87.1	"	76.2

第 6 位		第 7 位		第 8 位		第 9 位		第 1 0 位			
死 因	死亡率	死 因	死亡率	死 因	死亡率	死 因	死亡率	死 因	死亡率		
老 衰	23.1	自 殺	19.4	慢性肝疾患及び肝硬変	14.3	腎炎、ネフローゼ症候群及びネフローゼ	11.2	高血圧性疾患	10.6	1985	昭和 60
"	22.2	"	21.2	"	14.0	"	11.6	"	9.7	86	61
"	20.8	"	19.6	"	13.7	"	11.8	"	8.8	87	62
"	21.6	"	18.7	"	13.9	"	13.0	"	8.4	88	63
"	19.4	"	17.3	"	13.6	"	13.4	"	7.6	89	平成 1
"	19.7	"	16.4	腎炎、ネフローゼ症候群及びネフローゼ	14.0	慢性肝疾患及び肝硬変	13.7	糖 尿 病	7.7	1990	2
"	18.8	"	16.1	"	13.8	"	13.7	"	7.8	91	3
"	18.9	"	16.9	"	14.8	"	13.8	"	8.0	92	4
"	18.7	"	16.6	"	14.9	"	13.6	"	8.3	93	5
"	18.9	"	16.9	"	15.1	"	13.3	"	8.8	94	6
"	17.3	"	17.2	肝 疾 患	13.7	腎 不 全	13.0	"	11.4	1995	7
自 殺	17.8	老 衰	16.7	"	13.2	"	13.0	"	10.3	96	8
"	18.8	"	17.2	腎 不 全	13.3	肝 疾 患	13.3	"	9.9	97	9
"	25.4	"	17.1	"	13.3	"	12.9	"	10.0	98	10
"	25.0	"	18.2	"	14.1	"	13.2	慢性閉塞性肺疾患	10.4	99	11
"	24.1	"	16.9	"	13.7	"	12.8	"	10.2	2000	12
"	23.3	"	17.6	"	14.0	"	12.6	"	10.4	01	13
"	23.8	"	18.0	"	14.4	"	12.3	"	10.3	02	14
"	25.5	"	18.6	"	14.9	"	12.5	"	10.8	03	15
"	24.0	"	19.1	"	15.2	"	12.6	"	10.7	04	16
"	24.2	"	20.9	"	16.3	"	13.0	"	11.4	2005	17
"	23.7	"	22.0	"	16.8	"	12.9	"	11.4	06	18
"	24.4	"	24.4	"	17.2	"	12.8	"	11.8	07	19
老 衰	28.6	自 殺	24.0	"	17.9	"	12.9	"	12.3	08	20
不慮の事故	30.0	"	24.4	"	18.1	"	12.7	"	12.2	09	21
"	32.2	"	23.4	"	18.8	慢性閉塞性肺疾患	12.9	肝 疾 患	12.8	2010	22
老 衰	41.4	"	22.9	"	19.4	"	13.2	"	13.0	11	23
不慮の事故	32.6	"	21.0	"	19.9	"	13.0	"	12.7	12	24
"	31.5	"	20.7	"	20.0	"	13.1	大動脈瘤及び解離	12.8	13	25
"	31.1	腎 不 全	19.8	自 殺	19.5	大動脈瘤及び解離	13.1	慢性閉塞性肺疾患	12.9	14	26
"	30.6	"	19.6	"	18.5	"	13.5	"	12.6	2015	27
"	30.6	"	19.7	"	16.8	"	14.5	肝 疾 患	12.6	16	28
"	32.4	誤 嚥 性 肺 炎	28.7	腎 不 全	20.2	自 殺	16.4	血管性等の認知症	15.7	17	29
"	33.2	"	31.0	"	21.0	血管性等の認知症	16.5	自 殺	16.1	18	30

第7表 死因簡単分類と死因基本分類との対照表(平成30年)

死因簡単 分類コード	分 類 名	死因基本分類コード
01000	感染症及び寄生虫症	A00～B99
01100	腸管感染症	A00～A09
01200	結核	A15～A19
01201	呼吸器結核	A15～A16
01202	その他の結核	A17～A19
01300	敗血症	A40～A41
01400	ウイルス性肝炎	B15～B19
01401	B型ウイルス性肝炎	B16～B17.0, B18.0～B18.1
01402	C型ウイルス性肝炎	B17.1, B18.2
01403	その他のウイルス性肝炎	B15～B19の残り
01500	ヒト免疫不全ウイルス[HIV]病	B20～B24
01600	その他の感染症及び寄生虫症	A00～B99の残り
02000	新生物<腫瘍>	C00～D48
02100	悪性新生物<腫瘍>	C00～C96
02101	口唇, 口腔及び咽頭の悪性新生物<腫瘍>	C00～C14
02102	食道の悪性新生物<腫瘍>	C15
02103	胃の悪性新生物<腫瘍>	C16
02104	結腸の悪性新生物<腫瘍>	C18
02105	直腸S状結腸移行部及び直腸の悪性新生物<腫瘍>	C19～C20
02106	肝及び肝内胆管の悪性新生物<腫瘍>	C22
02107	胆のう及びその他の胆道の悪性新生物<腫瘍>	C23～C24
02108	膵の悪性新生物<腫瘍>	C25
02109	喉頭の悪性新生物<腫瘍>	C32
02110	気管, 気管支及び肺の悪性新生物<腫瘍>	C33～C34
02111	皮膚の悪性新生物<腫瘍>	C43～C44
02112	乳房の悪性新生物<腫瘍>	C50
02113	子宮の悪性新生物<腫瘍> 9)	C53～C55
02114	卵巣の悪性新生物<腫瘍> 9)	C56
02115	前立腺の悪性新生物<腫瘍> 10)	C61
02116	膀胱の悪性新生物<腫瘍>	C67
02117	中枢神経系の悪性新生物<腫瘍>	C70～C72, C75.1～C75.3
02118	悪性リンパ腫	C81～C86
02119	白血病	C91～C95
02120	その他のリンパ組織, 造血組織及び関連組織の悪性新生物<腫瘍>	C88～C90, C96
02121	その他の悪性新生物<腫瘍>	C00～C96の残り
02200	その他の新生物<腫瘍>	D00～D48
02201	中枢神経系のその他の新生物<腫瘍>	D32～D33, D35.2～D35.4, D42～D43, D44.3～D44.5
02202	中枢神経系を除くその他の新生物<腫瘍>	D00～D48の残り
03000	血液及び造血器の疾患並びに免疫機構の障害	D50～D89
03100	貧血	D50～D64
03200	その他の血液及び造血器の疾患並びに免疫機構の障害	D65～D89
04000	内分泌, 栄養及び代謝疾患	E00～E88
04100	糖尿病	E10～E14
04200	その他の内分泌, 栄養及び代謝疾患	E00～E88の残り

死因簡単 分類コード	分 類 名	死因基本分類コード
05000	精神及び行動の障害	F01～F99
05100	血管性及び詳細不明の認知症	F01～F03
05200	その他の精神及び行動の障害	F01～F99の残り
06000	神経系の疾患	G00～G98
06100	髄膜炎	G00～G03
06200	脊髄性筋萎縮症及び関連症候群	G12
06300	パーキンソン病	G20
06400	アルツハイマー病	G30
06500	その他の神経系の疾患	G00～G98の残り
07000	眼及び付属器の疾患	H00～H57
08000	耳及び乳様突起の疾患	H60～H93
09000	循環器系の疾患	I00～I99
09100	高血圧性疾患	I10～I15
09101	高血圧性心疾患及び心腎疾患	I11, I13
09102	その他の高血圧性疾患	I10, I12, I15
09200	心疾患(高血圧性を除く)	I01～I02.0, I05～I09, I20～I25, I27, I30～I51
09201	慢性リウマチ性心疾患	I05～I09
09202	急性心筋梗塞	I21～I22
09203	その他の虚血性心疾患	I20, I24～I25
09204	慢性非リウマチ性心内膜疾患	I34～I38
09205	心筋症	I42
09206	不整脈及び伝導障害	I44～I49
09207	心不全	I50
09208	その他の心疾患	I01～I02.0, I27, I30～I33, I40, I51
09300	脳血管疾患	I60～I69
09301	くも膜下出血	I60, I69.0
09302	脳内出血	I61, I69.1
09303	脳梗塞	I63, I69.3
09304	その他の脳血管疾患	I60～I69の残り
09400	大動脈瘤及び解離	I71
09500	その他の循環器系の疾患	I00～I99の残り
10000	呼吸器系の疾患	J00～J98
10100	インフルエンザ	J09～J11
10200	肺炎	J12～J18
10300	急性気管支炎	J20
10400	慢性閉塞性肺疾患	J41～J44
10500	喘息	J45～J46
10600	その他の呼吸器系の疾患	J00～J98の残り
10601	誤嚥性肺炎 5)	J69
10602	間質性肺疾患 6)	J84
10603	その他の呼吸器系の疾患(10601及び10602を除く) 7)	J00～J98の残り(J69,J84を除く)
11000	消化器系の疾患	K00～K92
11100	胃潰瘍及び十二指腸潰瘍	K25～K27
11200	ヘルニア及び腸閉塞	K40～K46, K56
11300	肝疾患	K70～K76
11301	肝硬変(アルコール性を除く)	K74.3～K74.6
11302	その他の肝疾患	K70～K76の残り

第7表 死因簡単分類と死因基本分類との対照表(平成30年)

死因簡単 分類コード	分 類 名	死因基本分類コード
11400	その他の消化器系の疾患	K00～K92の残り
12000	皮膚及び皮下組織の疾患	L00～L98
13000	筋骨格系及び結合組織の疾患	M00～M99
14000	腎尿路生殖器系の疾患	N00～N98
14100	糸球体疾患及び腎尿細管間質性疾患	N00～N15
14200	腎不全	N17～N19
14201	急性腎不全	N17
14202	慢性腎臓病	N18
14203	詳細不明の腎不全	N19
14300	その他の腎尿路生殖器系の疾患	N00～N98の残り
15000	妊娠, 分娩及び産じょく 9)	O00～O99
16000	周産期に発生した病態	P00～P96
16100	妊娠期間及び胎児発育に関連する障害	P05～P08
16200	出産外傷	P10～P15
16300	周産期に特異的な呼吸障害及び心血管障害	P20～P29
16400	周産期に特異的な感染症	P35～P39
16500	胎児及び新生児の出血性障害及び血液障害	P50～P61
16600	その他の周産期に発生した病態	P00～P96の残り
17000	先天奇形, 変形及び染色体異常	Q00～Q99
17100	神経系の先天奇形	Q00～Q07
17200	循環器系の先天奇形	Q20～Q28
17201	心臓の先天奇形	Q20～Q24
17202	その他の循環器系の先天奇形	Q25～Q28
17300	消化器系の先天奇形	Q35～Q45
17400	その他の先天奇形及び変形	Q00～Q89の残り
17500	染色体異常, 他に分類されないもの	Q90～Q99
18000	症状, 徴候及び異常臨床所見・異常検査所見で他に分類されないもの	R00～R99
18100	老衰	R54
18200	乳幼児突然死症候群	R95
18300	その他の症状, 徴候及び異常臨床所見・異常検査所見	R00～R99の残り
20000	傷病及び死亡の外因	V01～Y89
20100	不慮の事故	V01～X59
20101	交通事故	V01～V98
20102	転倒・転落・墜落	W00～W17
20103	不慮の溺死及び溺水	W65～W74
20104	不慮の窒息	W75～W84
20105	煙, 火及び火炎への曝露	X00～X09
20106	有害物質による不慮の中毒及び有害物質への曝露	X40～X49
20107	その他の不慮の事故	W00～X59の残り
20200	自殺	X60～X84
20300	他殺	X85～Y09
20400	その他の外因	Y10～Y89
22000	特殊目的用コード	U00～U49
22100	重症急性呼吸器症候群[SARS]	U04
22200	その他の特殊目的用コード	U00～U49の残り

注1) これらの分類を精神保健の分野で使用する場合は、「精神及び行動の障害」を「精神疾患」と読み替えて使用することができる。

注2) 平成29年以前の死因分類については、平成28年保健福祉統計年報(人口動態統計編)262ページ 付表第7表を参照。

第8表 乳児死因簡単分類と死因基本分類及び死因簡単分類との対照表(平成30年)

乳児死因簡単 分類コード	分 類 名	死因基本分類コード ICD-10(2003年版) 準拠	死因簡単分類との対応
Ba01	腸管感染症	01100	A00～A09
Ba02	敗血症	01300	A40～A41
Ba03	麻疹	01600の一部	B05
Ba04	ウイルス性肝炎	01400	B15～B19
Ba05	その他の感染症及び寄生虫症	01000(Ba01～04を除く)	A00～B99の残り
Ba06	悪性新生物<腫瘍>	02100	C00～C96
Ba07	白血病	02119	C91～C95
Ba08	その他の悪性新生物<腫瘍>	02100(Ba07を除く)	C00～C96の残り
Ba09	その他の新生物<腫瘍>	02200	D00～D48
Ba10	栄養失調(症)及びその他の栄養欠乏症	04000の一部	E40～E64
Ba11	代謝障害	04000の一部	E70～E88
Ba12	髄膜炎	06100	G00～G03
Ba13	脊髄性筋萎縮症及び関連症候群	06200	G12
Ba14	脳性麻痺	06500の一部	G80
Ba15	心疾患(高血圧性を除く)	09200	I01～I02.0, I05～I09, I20～I25, I27, I30～I51
Ba16	脳血管疾患	09300	I60～I69
Ba17	インフルエンザ	10100	J09～J11
Ba18	肺炎	10200	J12～J18
Ba19	喘息	10500	J45～J46
Ba20	ヘルニア及び腸閉塞	11200	K40～K46, K56
Ba21	肝疾患	11300	K70～K76
Ba22	腎不全	14200	N17～N19
Ba23	周産期に発生した病態	16000	P00～P96
Ba24	妊娠期間及び胎児発育に関連する障害	16100	P05～P08
Ba25	出産外傷	16200	P10～P15
Ba26	出生時仮死	16300の一部	P21
Ba27	新生児の呼吸窮<促>迫	16300の一部	P22
Ba28	周産期に発生した肺出血	16300の一部	P26
Ba29	周産期に発生した心血管障害	16300の一部	P29
Ba30	その他の周産期に特異的な呼吸障害及び 心血管障害	16300の残り	P20～P29の残り
Ba31	新生児の細菌性敗血症	16400の一部	P36
Ba32	その他の周産期に特異的な感染症	16400の残り	P35～P39の残り
Ba33	胎児及び新生児の出血性障害及び血液 障害	16500	P50～P61
Ba34	その他の周産期に発生した病態	16000(Ba24～33を除く)	P00～P96の残り
Ba35	先天奇形, 変形及び染色体異常	17000	Q00～Q99
Ba36	神経系の先天奇形	17100	Q00～Q07
Ba37	心臓の先天奇形	17201	Q20～Q24
Ba38	その他の循環器系の先天奇形	17202	Q25～Q28
Ba39	呼吸器系の先天奇形	17400の一部	Q30～Q34
Ba40	消化器系の先天奇形	17300	Q35～Q45
Ba41	筋骨格系の先天奇形及び変形	17400の一部	Q65～Q79
Ba42	その他の先天奇形及び変形	17400の残り	Q00～Q89の残り
Ba43	染色体異常, 他に分類されないもの	17500	Q90～Q99
Ba44	乳幼児突然死症候群	18200	R95
Ba45	その他のすべての疾患	上記以外の残り(Ba01～ 09を除く)	D50～R99の残り, U00～ U49

乳児死因簡単 分類コード	分 類 名	死因基本分類コード ICD-10(2003年版)準拠	死因簡単分類との対応
Ba46	不慮の事故	20100	V01～X59
Ba47	交通事故	20101	V01～V98
Ba48	転倒・転落・墜落	20102	W00～W17
Ba49	不慮の溺死及び溺水	20103	W65～W74
Ba50	胃内容物の誤えん及び気道閉塞を生じた 食物等の誤えん<吸引>	20104の一部	W78～W80
Ba51	その他の不慮の窒息	20104の残り	W75～W84の残り
Ba52	煙, 火及び火炎への曝露	20105	X00～X09
Ba53	有害物質による不慮の中毒及び有害物質 への曝露	20106	X40～X49
Ba54	その他の不慮の事故	20107	W00～X59の残り
Ba55	他殺	20300	X85～Y09
Ba56	その他の外因	20400	Y10～Y89

注) 平成29年以前の乳児死因分類については、平成29年保健福祉統計年報(人口動態統計編)265ページ 付表第8表を参照。