

平成 26 年

# 保健福祉統計年報

（人口動態統計  
事業統計）

山形県健康福祉部



## 刊 行 の あ い さ つ

「保健福祉統計年報」は、昭和 25 年の初刊以来、本県の保健福祉行政に関する基礎資料として、人口動態統計をはじめ各種保健福祉統計及び業務報告等を収録してまいりました。この間、昭和 48 年からは人口動態統計編と事業統計編に分冊のうえ平成 23 年の年報まで刊行してまいりましたが、平成 24 年の年報から収録する統計を整理し、合冊しております。

第Ⅰ編人口動態統計には、出生、死亡、死産、婚姻及び離婚の 5 種類の人口動態事象に関する統計表が、第Ⅱ編事業統計には衛生業務統計、医療統計が収められております。

近年、保健医療をめぐる環境が急速に変化していくなかで、引き続き効果的な保健医療行政や各種事業を推進していくためには、実態を正確に把握するとともに適切に分析することが不可欠です。本書が今後とも各方面の皆様にご活用いただけることを期待し、「平成 26 年保健福祉統計年報」刊行の辞といたします。

平成 28 年 3 月

山形県健康福祉部長

中 山 順 子

# 目 次

刊行のあいさつ

目 次

## 第 I 編 人口動態統計

利用上の注意	1
用語の解説	2
山形県の人口及び面積、保健所一市町村別	5
山形県の年次別人口、性一年齢階級別	6
山形県の人口ピラミッド	7
人口動態統計の概要	8

## 第 1 章 総 括

第 1 表 人口動態総覧、実数・率・保健所一市町村別	26
----------------------------	----

## 第 2 章 出 生

第 1 表 出生数、性・出生月・保健所一市町村別	30
第 2 表 出生数、出生時の体重・平均体重・性・保健所一市町村別	33
第 3 表 出生数、性・出生順位・保健所一市町村別	36
第 4 表 出生数、性・母の年齢(5歳階級)・保健所一市町村別	38
第 5 表 出生数、性・母の年齢(5歳階級)・出生順位・出生当時の世帯の主な仕事別	42
第 6 表 出生数、性・母の年齢(各歳)・出生順位・嫡出－非嫡出別	48

## 第 3 章 死 亡

第 1 表 死亡数、性・死亡月・保健所一市町村別	60
第 2 表 死亡数、性・年齢(5歳階級)・死亡当時の世帯の主な仕事別	63
第 3 表 死亡数、性・年齢(各歳)・保健所一市町村別	64
第 4 表 死亡数、性・死亡の場所・保健所一市町村別	88
第 5 表 15 歳以上の死亡数、性・配偶関係・保健所一市町村別	90

## 第 4 章 乳 児 死 亡

第 1 表 乳児(1歳未満)死亡数、性・死亡月・保健所一市町村別	94
第 2 表 新生児(生後4週未満)死亡数、性・死亡月・保健所一市町村別	98
第 3 表 乳児(1歳未満)死亡数、性・生存期間・保健所一市町村別	102

## 第 5 章 周産期死亡

第 1 表 周産期死亡数、妊娠満 22 週以後の死産－早期新生児死亡・ 性・死亡月・保健所一市町村別	108
---	-----

第 2 表	周産期死亡数、妊娠満 22 週以後の死産－早期新生児死亡・ 母の年齢(5歳階級)・保健所－市町村別……………	120
-------	---	-----

## 第 6 章 死 産

第 1 表	死産数、自然－人工・性・死産月・保健所－市町村別……………	124
第 2 表	死産数、自然－人工・母の年齢(5歳階級)・保健所－市町村別……………	136
第 3 表	死産数、自然－人工・性・妊娠期間・保健所－市町村別……………	140

## 第 7 章 婚 姻

第 1 表	婚姻件数、届出月・保健所－市町村別……………	148
第 2 表	初婚－再婚者数・平均婚姻年齢、保健所－市町村別……………	149
第 3 表	婚姻件数、夫の年齢(各歳)・妻の年齢(各歳)別……………	150

## 第 8 章 離 婚

第 1 表	離婚件数、届出月・保健所－市町村別……………	156
第 2 表	離婚件数、種類・同居期間・同居をやめた当時の世帯の主な仕事別……………	157
第 3 表	離婚件数、夫の年齢(各歳)・妻の年齢(各歳)別……………	158

## 第 9 章 死 因

第 1 表	死亡数、性・死亡月・死因简单分類別……………	164
第 2 表	死亡数、性・死因简单分類・保健所－市町村別……………	170
第 3 表	死亡数、性・年齢(5歳階級)・死因简单分類別……………	190
第 4 表	死亡数、性・死亡の場所・死因简单分類別……………	202
第 5 表	医師の立会による死産数、自然－人工・児側病態・母側病態別……………	209
第 6 表	乳児(1歳未満)死亡数、新生児(生後4週未満)死亡数、 乳児死因简单分類・保健所－市町村別……………	210
第 7 表	死亡数、性・選択死因分類・保健所－市町村別……………	218
第 8 表	死亡率(人口 10 万対)、死因简单分類・保健所－市町村別……………	228

## 付 表

第 1 表	人口動態統計実数、性・年次別(山形県)……………	240
第 2 表	人口動態統計実数、性・年次別(全国)……………	244
第 3 表	人口動態統計率、年次別(山形県)……………	248
第 4 表	人口動態統計率、年次別(全国)……………	250
第 5 表	年次別 10 大死因及び率(人口 10 万対)(山形県)……………	252
第 6 表	年次別 10 大死因及び率(人口 10 万対)(全国)……………	258
第 7 表	死因简单分類と死因基本分類との対照表(平成 18 年以降)……………	262
第 8 表	乳児死因简单分類と死因基本分類及び死因简单分類との対照表(平成 18 年 以降)	265

## 第Ⅱ編 業務統計

### 第1章 衛生業務統計

利用上の注意	268
保健所管轄区域	269
山形県の人口及び面積、保健所一市町村別	270

#### 第1節 衛生行政報告例

利用上の注意	274
--------	-----

#### 精神保健

第1表 精神障害者申請・通報・届出及び移送の状況	275
第2表 精神障害者措置入院患者数・仮退院患者数	275
第3表 医療保護入院・応急入院及び移送による入院届出状況	275
第4表 精神医療審査会の審査状況	276
第5表 精神障害者保健福祉手帳交付台帳登載数、障害の等級区分別	276
第6表 精神保健福祉センターにおける相談、デイ・ケア、訪問指導・電話相談等 人員数・普及啓発活動開催回数	277
第7表 精神保健福祉センターにおける技術指導等	278
第8表 精神保健福祉センターにおける職種別職員設置状況	279

#### 栄養

第9表 栄養士免許交付数	279
第10表 調理師免許交付数・免許の取消し・登録の削除、資格別	279
第11表 給食施設数	280
第12表 特定給食施設に対する指導・監督数、施設の種類別	281

#### 衛生検査

第13表 地方衛生研究所における衛生検査件数、検査の種類別	282
第14表 衛生検査機関における機器設備状況、機器別	284
第15表 衛生研究所における職種別職員設置状況	284

## 環 境 衛 生

第 16 表	特定建築物における環境衛生	285
第 17 表	建築物環境衛生に係る登録営業所	287
第 18 表	墓地・火葬場及び納骨堂	288
第 19 表	埋葬及び火葬並びに改葬	288
第 20 表	興行所	288
第 21 表	ホテル営業・旅館営業・簡易宿所営業及び下宿営業	289
第 22 表	公衆浴場	289
第 23 表	理容所	289
第 24 表	美容所	290
第 25 表	クリーニング	290

## 食 品 衛 生

第 26 表	許可を要する食品関係営業施設	291
第 27 表	許可を要しない食品関係営業施設	292
第 28 表	食品衛生管理者	293
第 29 表	製菓衛生師免許交付状況	293
第 30 表	食品等の収去試験	294
第 31 表	乳の収去試験	296
第 32 表	乳処理量	297
第 33 表	環境衛生及び食品衛生関係職員	297

## 医 療

第 34 表	医療法第25条の規定に基づく立入検査	298
第 35 表	医療法人に対する指導・監督	298
第 36 表	就業あん摩マッサージ師・はり師・きゅう師及び柔道整復師	299
第 37 表	就業あん摩、マッサージ及びはり、きゅう並びに柔道整復の施術所	299
第 38 表	就業歯科衛生士の年齢階級別状況	299
第 39 表	就業歯科技工士の年齢階級別状況	300
第 40 表	歯科技工所	300
第 41 表	准看護師の免許交付	300
第 42 表	就業保健士の年齢階級別状況	301

第 43 表	就業助産師の年齢階級別状況	302
第 44 表	就業看護師の年齢階級別状況	303
第 45 表	就業准看護師の年齢階級別状況	304
第 46 表	就業保健師・助産師・看護師・准看護師の従事期間状況	305

## 薬 事

第 47 表	薬 局	305
第 48 表	薬事監視	306
第 49 表	毒物劇物監視	308

## 母 体 保 護

第 50 表	不妊手術	309
第 51 表	人工妊娠中絶	309

## 難 病

第 52 表	特定疾患(難病)医療受給者証所持者数、対象疾病・性別	310
第 53 表	特定疾患(難病)登録者証所持者数、対象疾病・性別	312
第 54 表	特定疾患(難病)医療受給者証・登録者証の変更状況、性・年齢階級、対象疾患別	314
第 55 表	特定疾患(難病)医療受給者証所持者の状況、性別	316

## 狂 犬 病 予 防

第 56 表	狂犬病予防	316
--------	-------	-----

## 第2章 医療統計

### 第2節 医療施設調査

	利用上の注意	320
第 1 表	医師・歯科医師・薬剤師数、業務の種類・保健所一市町村別(従業地)	321
第 2 表	医師・歯科医師・薬剤師数(人口10万対)、 業務の種類・保健所一市町村別(従業地)	322
第 3 表	医師・歯科医師・薬剤師数(実数・人口10万対)の年次推移、 保健所一市町村別(従業地)	323
第 4 表	医師・歯科医師数、性・年齢階級・業務の種類・保健所別(従業地)	324
第 5 表	診療従事医師数、診療科名(主たる)・保健所一市町村別(従業地)	326



第 6 表	診療従事医師数、診療科名(複数回答)・保健所一市町村別(従業地)……………	328
第 7 表	医師数、業務の種類・保健所一市町村別(従業地)……………	330
第 8 表	歯科医師数、業務の種類・保健所一市町村別(従業地)……………	331
第 9 表	薬剤師数、業務の種類・保健所一市町村別(従業地)……………	332

## 第2節 医療施設調査

	利用上の注意 ……………	334
第 1 表	病院・一般診療所・歯科診療所数及び病床数、保健所一市町村別……………	335
第 2 表	病院数及び病床数、病院の種類・保健所一市町村別……………	336
第 3 表	病院数、病床規模・保健所一市町村別……………	337
第 4 表	病院数、開設者・病院の種類・保健所一市町村別……………	338
第 5 表	病院病床数、開設者・病床の種類・保健所一市町村別……………	340
第 6 表	病院従事者数、業務の種類・保健所一市町村別……………	347
第 7 表	一般診療所数及び一般診療所病床数、保健所一市町村別……………	350

## 第3節 病院の利用状況(病院報告)

	利用上の注意 ……………	352
第 1 表	病院の利用状況、開設者・病床の種類別……………	353

## 第4節 人工妊娠中絶調

第 1 表	人工妊娠中絶届出数、妊娠週数・保健所一市町村別(住所地)……………	357
-------	-----------------------------------	-----



第 I 編

人 口 動 態 統 計



## 利 用 上 の 注 意

- 1 本書に収められた人口動態統計は、戸籍法及び死産の届出に関する規程により届出を受けた市町村長が人口動態調査令にもとづいて作成した人口動態調査票をもとにして、日本人の日本における事件で本県に住所を有する者についてとりまとめたものである。
- 2 地域の分類の基準は次のとおりである。
  - (1) 出生 出生当時の子の住所地
  - (2) 死亡 死亡当時の死亡者の住所地
  - (3) 死産 分娩当時の母親の住所地
  - (4) 婚姻 届出当時の夫の住所地
  - (5) 離婚 別居する前の住所地
- 3 この統計は、平成 26 年 1 月 1 日から平成 26 年 12 月 31 日までの期間に発生した事件にかかるもので、平成 26 年 1 月 1 日から平成 27 年 1 月 14 日までに届け出られたものである。
- 4 年齢は満年齢である。
- 5 本書に用いた平成 26 年の各比率の算定基礎となる人口は以下に拠った。
  - 全国及び山形県総数(本書 24 ページ)
  - 「平成 26 年 10 月 1 日現在推計人口」(総務省統計局)による日本人人口
  - 市部並びに郡部別、保健所別及び市町村別(本書 5 ページ)
  - 「平成 26 年山形県の人口と世帯数」(県統計企画課)による平成 26 年 10 月 1 日現在の総人口

### 表 章 記 号 の 規 約

計数のない場合	—
計数不明の場合	...
0.05 未満の場合	0.0
統計項目上あり得ない場合	・

# 用語の解説

## 1 用語の解説

出 産	出生と死産を合わせたものをいう。
出 産 順 位	同じ母親がこれまでに出産した児の総数（妊娠満 20 週以後の死産胎を含む）について、数えた順序をいう。
自 然 増 加	出生数から死亡数を減じたものをいう。
乳 児 死 亡	生後 1 年未満の死亡をいう。
新 生 児 死 亡	生後 4 週未満の死亡をいう。
早 期 新 生 児 死 亡	生後 1 週未満の死亡をいう。
妊 娠 期 間	出生、死産及び周産期死亡の妊娠期間は満週数による。（昭和 53 年までは、数えによる妊娠月数）
死 産	妊娠満 12 週（妊娠第 4 月）以後の死児の出産をいい、死児とは、出産後において心臓搏動、随意筋の運動及び呼吸のいずれをも認めないものをいう。
自 然 死 産 と 人 工 死 産	人工死産とは、胎児の母胎内生存が確実であるときに、人工的処置（胎児又は附属物に対する措置及び陣痛促進剤の使用）を加えたことにより死産に至った場合をいい、それ以外はすべて自然死産とする。なお、人工的処置を加えた場合でも、次のものは自然死産とする。 1) 胎児を出生させることを目的とした場合 2) 母胎内の胎児が生死不明か、又は死亡している場合

死産統計を観察する場合、つぎの沿革を考慮する必要がある。

昭和 23 年以降；優生保護法の施行により、人工妊娠中絶のなかで、妊娠第 4 月以降のものも人工死産に含まれることになった。

昭和 24 年以降；優生保護法の改正により、人工妊娠中絶の理由に「経済的理由により母体の健康を著しく害するおそれがあるもの」も含まれることになった。

昭和 27 年以降；優生保護法の改正により、優生保護審査会の審査を廃止するなど、その手続きが簡素適正化され、優生保護法による指定医師は本人及び配偶者の同意を得て、要件に該当する者に対して、人工妊娠中絶を行うことができるようになった。

昭和 43 年以降；胎児を出生させる目的で人工的処置を加えたにもかかわらず死産になった場合は、従来は人工死産であったが、自然死産として取り扱うこととなった。

昭和 51 年以降；優生保護法により人工妊娠中絶を実施することができる時期の基準は、従来、通常妊娠第 8 月未満とされてきたが、通常妊娠第 7 月未満となった。

昭和 54 年以降；“「胎児が、母体外において、生命を保続することのできない時期」の基準は、通常妊娠満 23 週以前であること。”と従来の「通常妊娠第 7 月未満」を「通常妊娠満 23 週以前」に表現を改めた。

平成 3 年以降；優生保護法により人工妊娠中絶を実施する時期の基準について、「通常妊娠満 23 週以前」を「通常妊娠満 22 週未満」に改めた。

平成 8 年 9 月；「優生保護法」が「母体保護法」に改められた。

周産期死亡 妊娠満 22 週以後の死産と早期新生児死亡を合わせたものをいう。（なお、平成 6 年までは、妊娠満 28 週以後の死産と早期新生児死亡を合わせたもの）

## 2 比率の解説

### (1) 総覧に用いた比率

$$\text{出生率} = \frac{\text{年間出生数}}{\text{10月1日現在人口}} \times 1,000$$

$$\text{死亡率} = \frac{\text{年間死亡数}}{\text{10月1日現在人口}} \times 1,000$$

$$\text{乳児死亡率} = \frac{\text{年間乳児死亡数}}{\text{年間出生数}} \times 1,000$$

$$\text{新生児死亡率} = \frac{\text{年間新生児死亡数}}{\text{年間出生数}} \times 1,000$$

$$\text{死産率} = \frac{\text{年間死産数}}{\text{年間出産数}} \times 1,000$$

$$\text{自然死産率} = \frac{\text{年間自然死産数}}{\text{年間出産数}} \times 1,000$$

$$\text{人工死産率} = \frac{\text{年間人工死産数}}{\text{年間出産数}} \times 1,000$$

$$\text{周産期死亡率} = \frac{\text{年間周産期死亡数}}{\text{年間出生数} + \text{年間妊娠満 22 週以後の死産数}} \times 1,000$$

$$\left( \begin{array}{l} \text{但し平成6年までは次により算出} \\ \text{周産期死亡率} = \frac{\text{年間周産期死亡数}}{\text{年間出生数}} \times 1,000 \end{array} \right)$$

$$\text{妊娠満22週以後の死産率} = \frac{\text{年間妊娠満22週以後の死産数}}{\text{年間出生数} + \text{年間妊娠満22週以後の死産数}} \times 1,000$$

$$\left( \begin{array}{l} \text{但し平成6年までは次により算出} \\ \text{妊娠満28週以後の死産率} = \frac{\text{年間妊娠満28週以後の死産数}}{\text{年間出生数}} \times 1,000 \end{array} \right)$$

$$\text{早期新生児死亡率} = \frac{\text{年間早期新生児死亡数}}{\text{年間出生数}} \times 1,000$$

$$\text{婚姻率} = \frac{\text{年間婚姻届出件数}}{\text{10月1日現在人口}} \times 1,000$$

$$\text{離婚率} = \frac{\text{年間離婚届出件数}}{\text{10月1日現在人口}} \times 1,000$$

(2) その他の比率

$$\text{合計特殊出生率} = \sum_{k=15}^{49} (k\text{歳の女性の出生数} / k\text{歳の女性人口})$$

但し、山形県の合計特殊出生率は5歳階級で算出している。

一人の女性が仮にその年次の年齢別出生率で一生の間に生むとした時の平均子ども数を表す。

$$\text{死因別死亡率(年間)} = \frac{\text{年間の死因別死亡数}}{\text{10月1日現在人口}} \times 100,000$$

年齢調整死亡率(直接法)

$$= \sum_{k=0}^{\infty} (\text{観察集団の}k\text{歳死亡率} \times \text{基準人口集団の}k\text{歳人口}) / \text{基準人口集団の総数}$$

死亡率は年齢によって非常に異なるので、地域比較や年次推移の観察の場合には、人口の年齢構成の差異を取り除いて観察するために、年齢調整死亡率を使用することが有用である。



# 山形県の人口及び面積(保健所、市町村別)

平成26年10月1日現在

	面積 Km <sup>2</sup>	人 口			世 帯 数
		総 数	男	女	
総 数	※ 9,323.46	1,130,659	542,631	588,028	395,616
村 山 保 健 所	※ 2,619.14	552,931	265,961	286,970	196,879
山 形 市	※ 381.34	253,335	120,969	132,366	100,240
寒 河 江 市	139.08	41,472	20,077	21,395	13,159
上 山 市	※ 240.95	31,961	15,093	16,868	10,618
村 山 市	196.83	25,215	12,132	13,083	7,905
天 童 市	113.01	61,880	29,969	31,911	21,308
東 根 市	207.17	47,319	23,405	23,914	15,536
尾 花 沢 市	372.32	17,296	8,383	8,913	5,234
山 辺 町	61.36	14,625	6,943	7,682	4,488
中 山 町	31.23	11,532	5,592	5,940	3,498
河 北 町	52.38	19,228	9,265	9,963	5,917
西 川 町	393.23	5,706	2,712	2,994	1,848
朝 日 町	196.73	7,303	3,600	3,703	2,287
大 江 町	153.92	8,573	4,159	4,414	2,667
大 石 田 町	79.59	7,486	3,662	3,824	2,174
最 上 保 健 所	1,803.62	79,140	37,788	41,352	25,360
新 庄 市	223.08	37,202	17,652	19,550	12,995
金 山 町	161.79	5,961	2,854	3,107	1,671
最 上 町	330.27	9,101	4,401	4,700	2,722
舟 形 町	119.03	5,690	2,755	2,935	1,644
真 室 川 町	374.29	8,469	3,996	4,473	2,563
大 蔵 村	※ 211.59	3,489	1,694	1,795	1,021
鮭 川 村	122.32	4,382	2,117	2,265	1,293
戸 沢 村	※ 261.25	4,846	2,319	2,527	1,451
置 賜 保 健 所	※ 2,495.52	217,082	105,449	111,633	74,842
米 沢 市	548.74	86,521	42,438	44,083	33,390
長 井 市	214.69	28,141	13,570	14,571	9,278
南 陽 市	160.70	32,385	15,411	16,974	10,718
高 畠 町	180.04	23,983	11,596	12,387	7,277
川 西 町	166.46	16,144	7,852	8,292	4,578
小 国 町	※ 737.55	8,108	3,968	4,140	2,914
白 鷹 町	157.74	14,375	7,032	7,343	4,465
飯 豊 町	329.60	7,425	3,582	3,843	2,222
庄 内 保 健 所	※ 2,405.18	281,506	133,433	148,073	98,535
鶴 岡 市	※ 1,311.51	131,011	62,274	68,737	45,943
酒 田 市	602.79	106,418	50,299	56,119	39,150
三 川 町	33.21	7,656	3,706	3,950	2,247
庄 内 町	249.26	22,048	10,408	11,640	6,639
遊 佐 町	208.41	14,373	6,746	7,627	4,556

資料：面積 国土交通省国土地理院「平成26年全国都道府県市区町村別面積調」

人口 県統計企画課「平成26年山形県の人口と世帯数」

※：一部境界未定

# 山形県の年次別人口(性、年齢階級別)

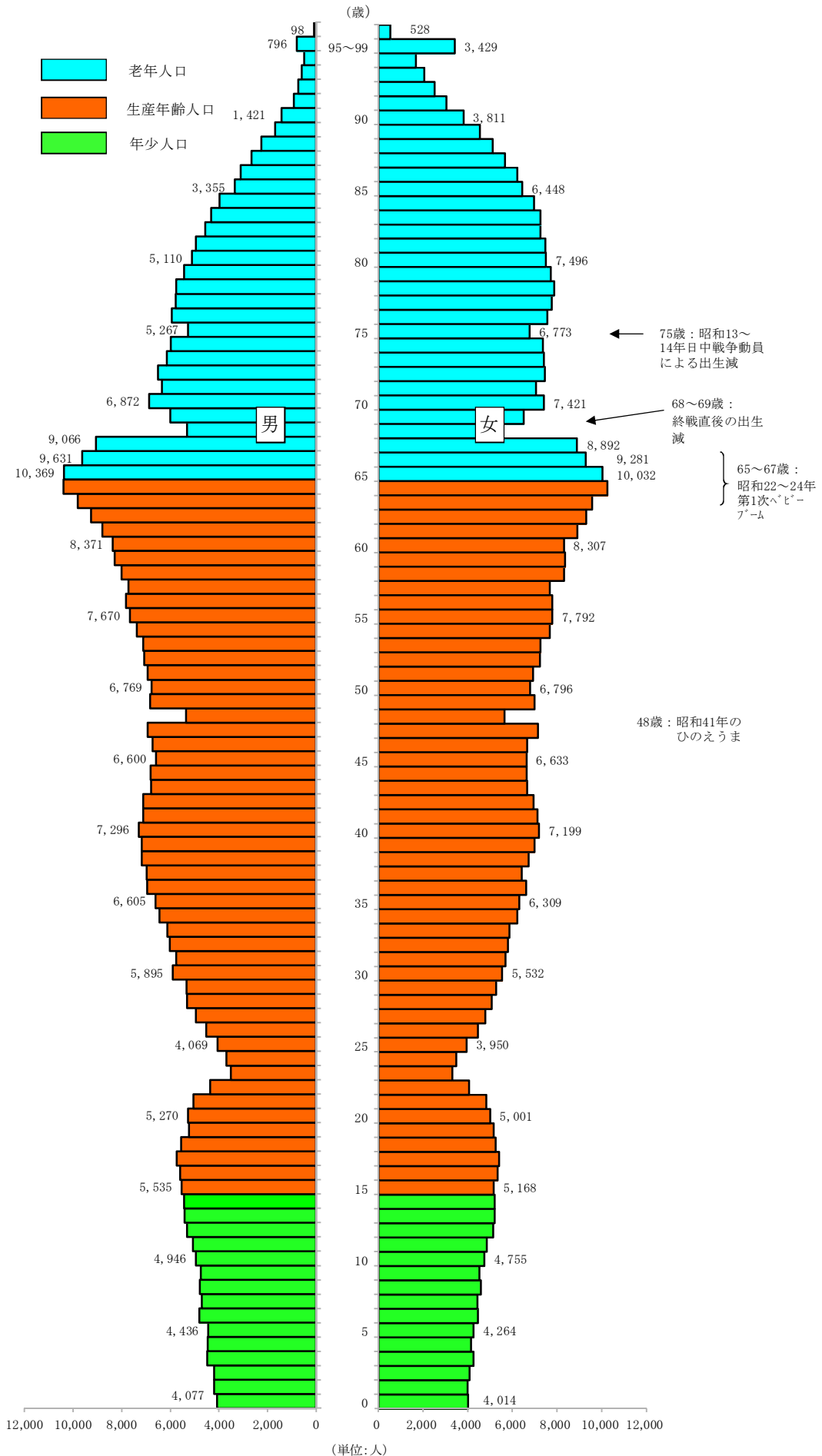
各年10月1日現在

	平成2年			平成7年			平成12年		
	総数	男	女	総数	男	女	総数	男	女
総数	1,258,390	607,041	651,349	1,256,958	607,316	649,642	1,244,147	601,372	642,775
0～4歳	68,403	34,951	33,452	60,414	30,819	29,595	55,564	28,472	27,092
5～9	78,298	40,096	38,202	69,552	35,491	34,061	60,881	30,952	29,929
10～14	87,123	44,703	42,420	78,630	40,265	38,365	69,737	35,576	34,161
15～19	81,919	41,651	40,268	79,743	40,986	38,757	70,929	36,434	34,495
20～24	59,908	29,610	30,298	67,937	34,567	33,370	65,859	34,279	31,580
25～29	68,868	34,134	34,734	64,976	32,475	32,501	71,998	36,671	35,327
30～34	79,582	39,972	39,610	71,395	35,726	35,669	67,204	33,766	33,438
35～39	93,798	47,830	45,968	80,967	40,839	40,128	72,495	36,256	36,239
40～44	96,633	50,382	46,251	94,252	48,215	46,037	81,315	40,978	40,337
45～49	76,948	38,394	38,554	96,353	50,356	45,997	93,686	47,923	45,763
50～54	81,274	38,885	42,389	76,215	37,896	38,319	95,248	49,534	45,714
55～59	89,576	42,208	47,368	80,066	38,016	42,050	74,945	36,981	37,964
60～64	90,694	41,767	48,927	87,347	40,702	46,645	78,421	36,843	41,578
65～69	71,762	30,302	41,460	86,427	38,926	47,501	83,600	38,154	45,446
70～74	51,986	21,783	30,203	66,254	27,005	39,249	80,080	34,771	45,309
75～79	41,441	16,648	24,793	44,780	17,641	27,139	58,377	22,539	35,838
80歳以上	39,388	13,196	26,192	51,356	17,197	34,159	63,533	21,068	42,465
不詳	789	529	260	294	194	100	275	175	100
0～14歳 割合(%)	233,824 18.6	119,750 19.7	114,074 17.5	208,596 16.6	106,575 17.5	102,021 15.7	186,182 16.5	95,000 17.5	91,182 15.5
15～64歳 割合(%)	819,200 65.1	404,833 66.7	414,367 63.6	799,251 63.6	399,778 65.8	399,473 61.5	772,100 62.1	389,665 64.8	382,435 59.5
65歳以上 割合(%)	204,577 16.3	81,929 13.5	122,648 18.8	248,817 19.8	100,769 16.6	148,048 22.8	285,590 23.0	116,532 19.4	169,058 26.3

	平成17年			平成22年			平成26年		
	総数	男	女	総数	男	女	総数	男	女
総数	1,216,181	585,023	631,158	1,168,924	560,643	608,281	1,130,659	542,631	588,028
0～4歳	50,562	25,744	24,818	44,727	22,992	21,735	41,954	21,433	20,521
5～9	55,438	28,432	27,006	50,064	25,490	24,574	45,784	23,501	22,283
10～14	60,653	30,903	29,750	54,968	28,196	26,772	51,351	26,181	25,170
15～19	63,299	32,284	31,015	54,898	27,867	27,031	54,004	27,682	26,322
20～24	58,510	30,038	28,472	48,242	24,314	23,928	42,607	21,899	20,708
25～29	67,347	34,697	32,650	57,149	29,089	28,060	47,734	24,187	23,547
30～34	72,051	36,297	35,754	66,445	34,173	32,272	59,358	30,244	29,114
35～39	66,771	33,366	33,405	70,649	35,653	34,996	67,949	34,887	33,062
40～44	71,912	35,790	36,122	65,714	32,755	32,959	69,750	35,155	34,595
45～49	80,208	40,148	40,060	70,659	35,053	35,606	65,558	32,466	33,092
50～54	92,142	46,723	45,419	78,802	39,193	39,609	71,165	35,265	35,900
55～59	93,296	48,067	45,229	90,309	45,433	44,876	79,428	39,510	39,918
60～64	73,494	35,812	37,682	91,243	46,540	44,703	92,992	46,640	46,352
65～69	75,514	34,971	40,543	70,716	33,920	36,796	80,635	40,376	40,259
70～74	78,130	34,621	43,509	70,956	31,895	39,061	68,571	31,862	36,709
75～79	71,343	29,315	42,028	70,441	29,754	40,687	65,870	28,189	37,681
80歳以上	84,926	27,458	57,468	109,609	36,230	73,379	122,616	41,058	81,558
不詳	585	357	228	3,333	2,096	1,237	3,333	2,096	1,237
0～14歳 割合(%)	166,653 13.7	85,079 14.5	81,574 12.9	149,759 12.8	76,678 13.7	73,081 12.0	139,089 12.3	71,115 13.1	67,974 11.6
15～64歳 割合(%)	739,030 60.8	373,222 63.8	365,808 58.0	694,110 59.4	350,070 62.4	344,040 56.6	650,545 57.5	327,935 60.4	322,610 54.9
65歳以上 割合(%)	309,913 25.5	126,365 21.6	183,548 29.1	321,722 27.5	131,799 23.5	189,923 31.2	337,692 29.9	141,485 26.1	196,207 33.4

資料：平成2年、7年、12年、17年、22年は国勢調査、26年は県統計企画課調べによる。

# 山形県の人口ピラミッド(平成26年10月1日現在)



資料：「山形県の人口と世帯数」県統計企画課

# 人口動態統計の概要

## I 調査の概要

人口動態調査(指定統計第5号)は、出生・死亡・死産・婚姻・離婚という人口の動態を計量的に把握し、人口、保健衛生、社会保障など厚生行政施策の基礎資料とするための統計調査である。

人口動態調査票は、戸籍法及び死産の届出に関する規程により市町村長が受理した各種届出に基づいて作成され、保健所、都道府県を經由して厚生労働省に報告され、集計される。

## II 調査結果の概要

表1 人口動態総覧、対前年比較

	実 数			率 ( 注 )		全 国 率	山形県1日当たり
	平成26年	平成25年	増減	平成26年	平成25年	平成26年	発 生 件 数
出 生	7,966	8,159	△ 193	7.1	7.2	8.0	21.8
死 亡	15,032	15,029	2	13.4	13.2	10.1	41.2
うち乳児死亡	19	30	△ 11	2.4	3.7	2.1	0.05
うち新生児死亡	9	14	△ 5	1.1	1.7	0.9	0.02
自 然 増 減	△ 7,066	△ 6,870	△ 195	△ 6.3	△ 6.0	△ 2.1	△ 19.4
死 産	173	177	△ 4	21.3	21.2	22.9	0.5
うち自然死産	88	96	△ 8	10.8	11.5	10.6	0.2
うち人工死産	85	81	4	10.4	9.7	12.3	0.2
周 産 期 死 亡	34	33	1	4.3	4.0	3.7	0.1
うち妊娠満22週以後の死産	27	24	3	3.4	2.9	3.0	0.07
うち早期新生児死亡	7	9	△ 2	0.9	1.1	0.7	0.02
婚 姻	4,699	4,741	△ 42	4.2	4.2	5.1	12.9
離 婚	1,670	1,675	△ 5	1.48	1.47	1.77	4.6

注)出生・死亡・自然増減・婚姻・離婚率は人口千対。乳児・新生児・早期新生児死亡率は出生千対。死産率は出産(=出生+死産)千対。周産期死亡率及び妊娠満22週以後の死産率は出産(=出生+妊娠22週以後の死産)千対。

### 1 出 生

#### (1) 出生数及び出生率

平成26年の出生数は、県7,966人(前年比△193人)、全国1,003,539人(前年比△26,277人)となり、県、全国ともに減少した。

出生率(人口千対)は、県7.1(前年比△0.1)、全国8.0(前年比△0.2)であった。

県の全国順位は第41位(前年第42位)であった。

#### (2) 出生の動向

県の出生率は、戦後の第一次ベビーブーム期(昭和22年～25年)以降、低下傾向が続いたものの、昭和46年から昭和49年にかけて、第一次ベビーブーム期に生まれた世代が子どもを生み始めたことにより上昇し、第二次ベビーブームを形成した。昭和50年以降は再び低下傾向となっている。

図1-1 出生数の年次推移(山形県)

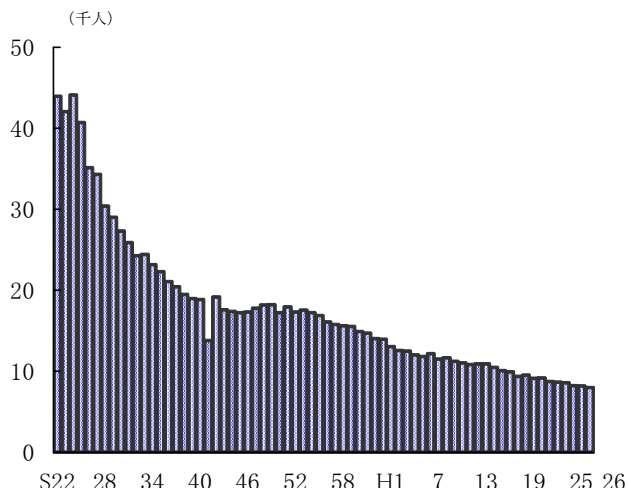
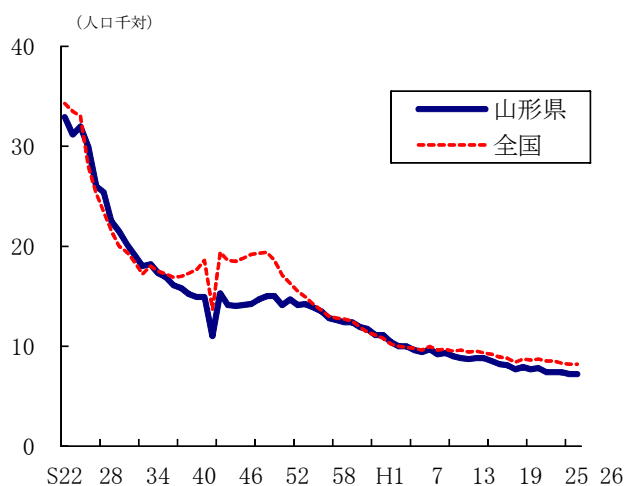


図1-2 出生率の年次推移(山形県・全国)

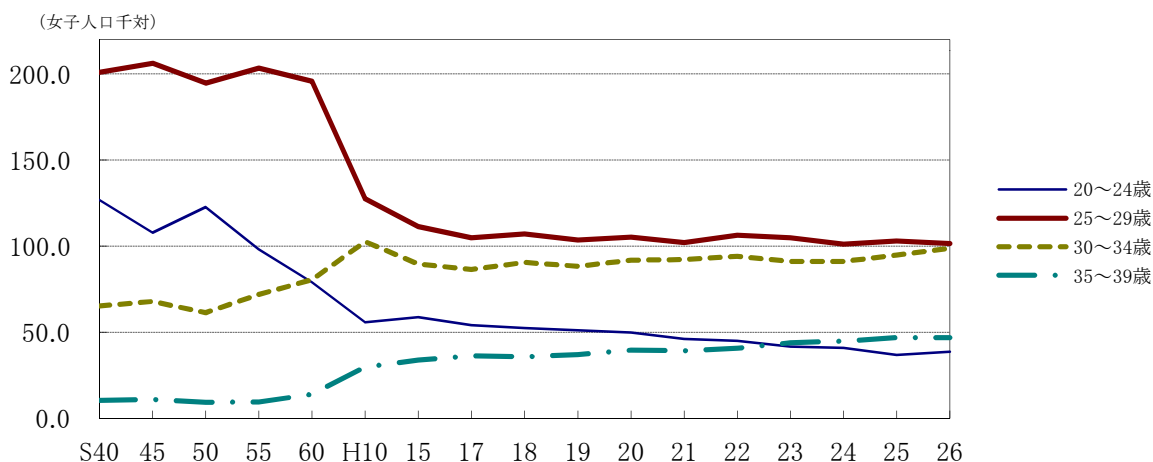


(3) 母の年齢(5歳階級)別にみた出生率(女子人口千対)

母の年齢階級(5歳階級)別に県の出生率(各階級別女性人口千対)をみると、昭和50年代から20～24歳及び25～29歳の出生率が低下し始め、代わって30～34歳及び35～39歳の出生率が上昇しており、晩産化の傾向がうかがわれる。

平成26年は、20～24歳、25～29歳で出生率が低下し、30～34歳で出生率が前年を上回り、35～39歳で出生率は前年同率であった。

図2 母の年齢(5歳階級)別にみた出生率(女子人口千対)の年次推移 (山形県)



(4) 合計特殊出生率

合計特殊出生率は、県1.47(前年同率)、全国1.42(前年比△0.01)であった。県の全国順位は第21位(前年第25位)であった。

表2 合計特殊出生率の年次推移(山形県・全国)

	昭和45	50	55	60	平成2	7	12	15	16	17	18	19	20	21	22	23	24	25	26
山形県	1.98	1.96	1.93	1.87	1.75	1.69	1.62	1.49	1.47	1.45	1.45	1.42	1.44	1.39	1.48	1.46	1.44	1.47	1.47
全国	2.13	1.91	1.75	1.76	1.54	1.42	1.36	1.29	1.29	1.26	1.32	1.34	1.37	1.37	1.39	1.39	1.41	1.43	1.42

(注)率算出のための分母に用いた人口:国勢調査年次は国勢調査確定数の日本人人口、他の年次は、全国は10月1日現在推計人口(各歳別)の日本人人口(総務省統計局)、都道府県は10月1日現在推計人口(5歳階級別)の総人口(外国人含む。総務省統計局)を使用している。

## 2 死 亡

### (1) 死亡数及び死亡率

死亡数は、県15,032人（前年比+3人）、全国1,273,004（前年比+4,568人）となり、県、全国ともに増加した。

死亡率（人口千対）は、県13.4（前年比+0.2）、全国10.1（前年同率）であった。

県の全国順位は第4位（前年同順位）であった。

### (2) 死亡の動向

死亡率は、県、全国ともに昭和50年代初めまでは低下傾向が続いていたが、その後ほぼ横ばいで推移し、昭和63年以降は上昇傾向にある。

図3-1 死亡数の年次推移(山形県)

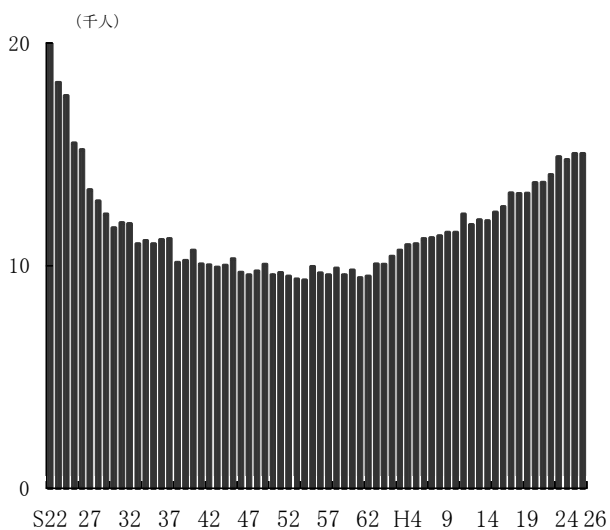
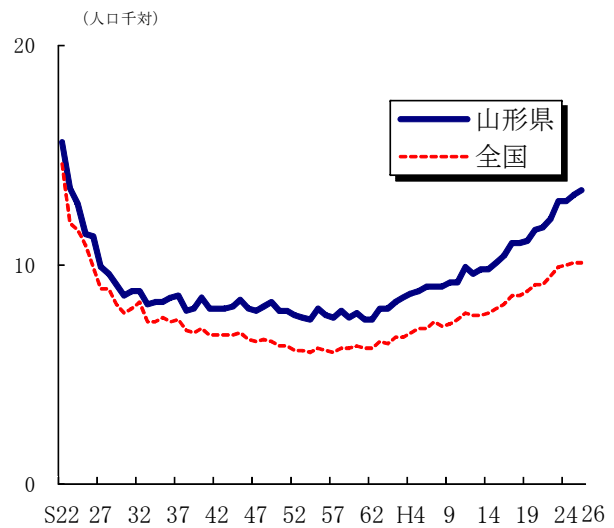


図3-2 死亡率の年次推移(山形県・全国)



### (3) 年齢調整死亡率

人口の年齢構成の差による影響を取り除いた死亡状況を表す年齢調整死亡率（人口千対）は、県は男5.0（前年比△0.2）、女2.6（前年同率）、全国は男5.0（前年△0.1）、女2.6（前年△0.1）となった。

表3 年齢調整死亡率(人口千対)の年次推移

		昭和 60年	平成 2年	7年	10年	12年	17年	20年	21年	22年	23年	24年	25年	26年
山形県	男	8.2	7.4	6.9	6.4	6.2	6.0	5.6	5.4	5.3	5.5	5.3	5.2	5.0
	女	4.9	4.2	3.6	3.5	3.2	3.0	2.8	2.6	2.7	2.8	2.7	2.6	2.6
全 国	男	8.1	7.5	7.2	6.6	6.3	5.9	5.6	5.4	5.4	5.5	5.2	5.1	5.0
	女	4.8	4.2	3.8	3.4	3.2	3.0	2.8	2.7	2.7	2.9	2.7	2.7	2.6

注) 山形県の年齢調整死亡率は、県健康福祉企画課調べ。

年齢調整死亡率の基準人口は、昭和60年モデル人口(24ページ参照)である。

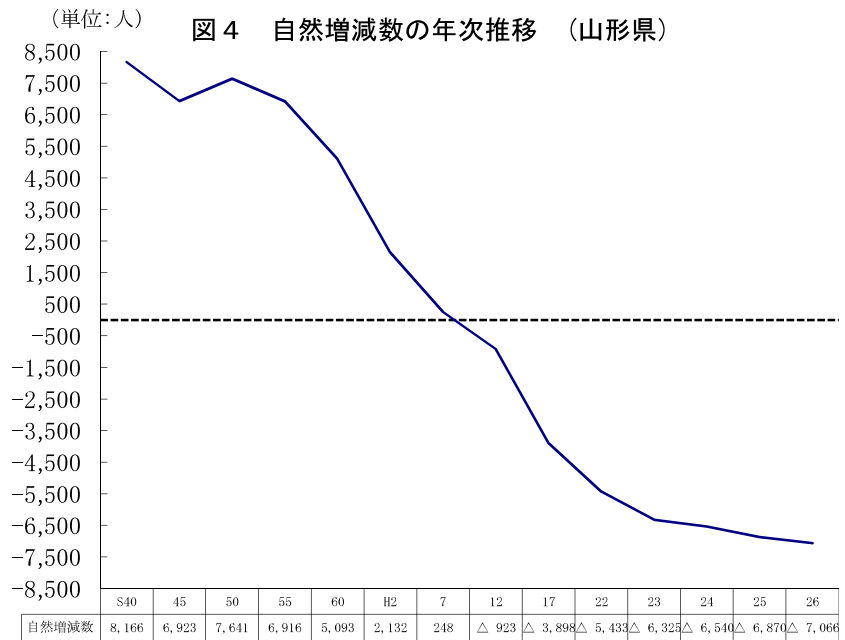
国勢調査年次は国勢調査確定数の日本人人口、他の年次は県統計企画課「山形県の人口と世帯数」の総人口(5歳階級別)で算出。

### 3 自然増減数

出生と死亡の差である自然増減数は、県△7,066人（前年比△195人）、全国△269,465人（前年比△30,845人）となり、県、全国ともにマイナスとなった。

自然増減率（人口千対）は、県△6.3（前年比△0.3）、全国△2.1（前年比△0.2）であった。

県の全国順位は第45位（前年44位）であった。



### 4 死 因

#### (1) 死因別死亡数・死因順位

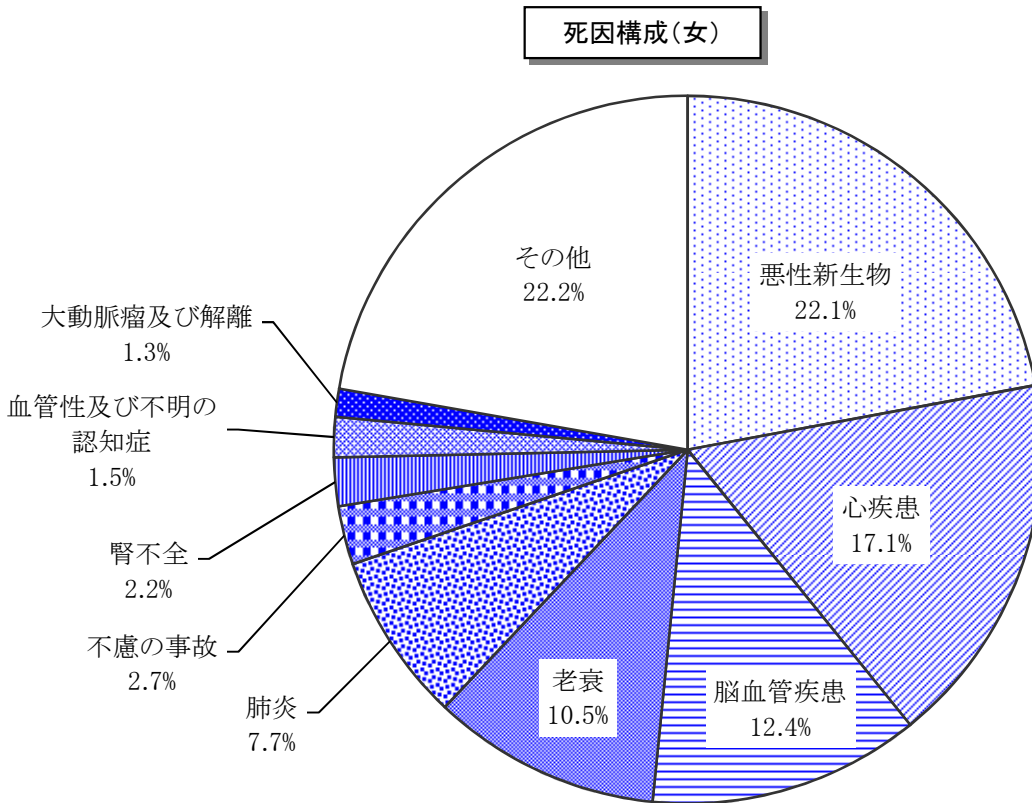
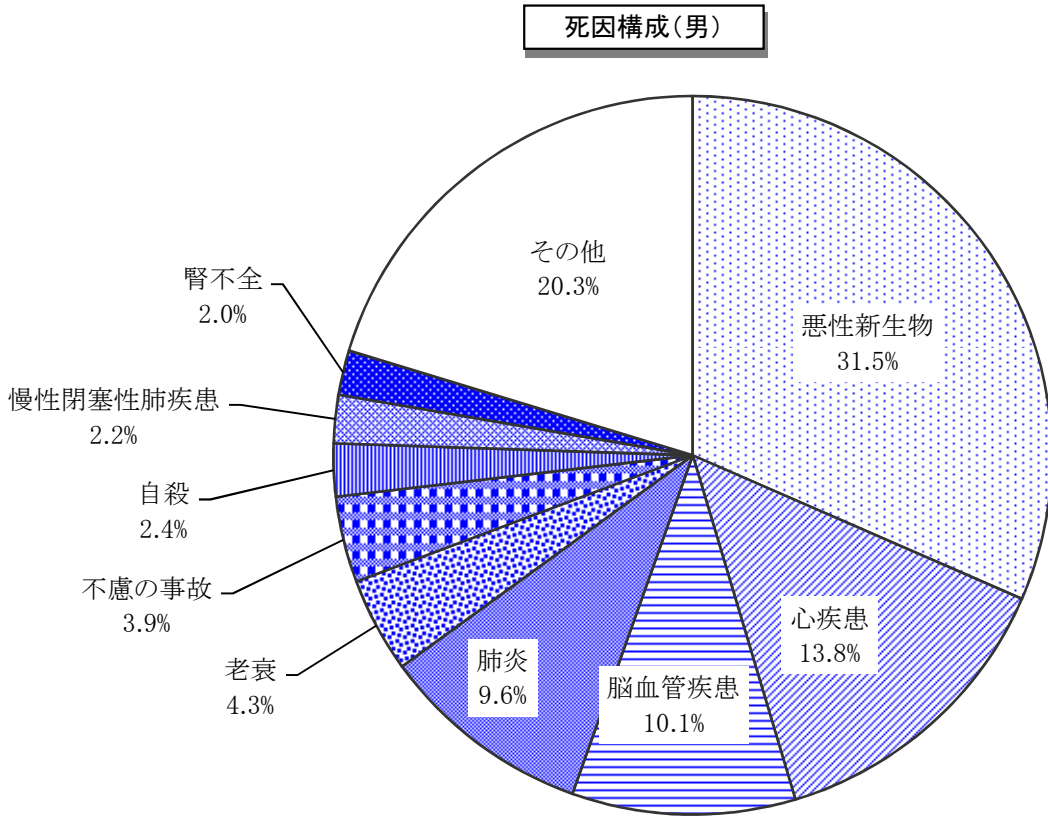
県の死亡数15,032人を死因別にみると、第1位が悪性新生物で4,015人（人口10万対死亡率356.9）、第2位が心疾患で2,330人（同207.1）、第3位が脳血管疾患で1,692人（同150.4）となっている。この三大死因による死亡数は、全体の53.5%を占めており、合わせた死亡数は前年よりも36人減少した。

また、県の肺炎による死亡数は、1,297人で前年より260人減少している。自殺による死亡数は、前年より36人減少し243人となった。

表4 死因順位別・性別死亡数、死亡率（人口10万対）、構成割合（山形県）

順位	死 因	総 数			男			女		
		実 数	率	割合 % (順位)	実 数	率	割合 % (順位)	実 数	率	割合 %
1	悪性新生物	4,015	356.9	26.7 (1)	2,319	427.9	31.5 (1)	1,696	290.4	22.1
2	心 疾 患	2,330	207.1	15.5 (2)	1,017	187.6	13.8 (2)	1,313	224.8	17.1
3	脳血管疾患	1,692	150.4	11.3 (3)	739	136.3	10.1 (3)	953	163.2	12.4
4	肺 炎	1,297	115.3	8.6 (4)	703	129.7	9.6 (5)	594	101.7	7.7
5	老 衰	1,118	99.4	7.4 (5)	315	58.1	4.3 (4)	803	137.5	10.5
6	不慮の事故	490	43.6	3.3 (6)	285	52.6	3.9 (6)	205	35.1	2.7
7	腎 不 全	317	28.2	2.1 (9)	147	27.1	2.0 (7)	170	29.1	2.2
8	自 殺	243	21.6	1.6 (7)	174	32.1	2.4 (12)	69	11.8	0.9
9	大動脈瘤及び解離	214	19.0	1.4 (10)	116	21.4	1.6 (10)	98	16.8	1.3
10	慢性閉塞性肺疾患	196	17.4	1.3 (8)	160	29.5	2.2 (17)	36	6.2	0.5
合 計		11,912	1,058.8	79.2	5,975	1,102.4	81.3	5,937	1,016.6	77.3

図5 男女別死因構成（山形県）



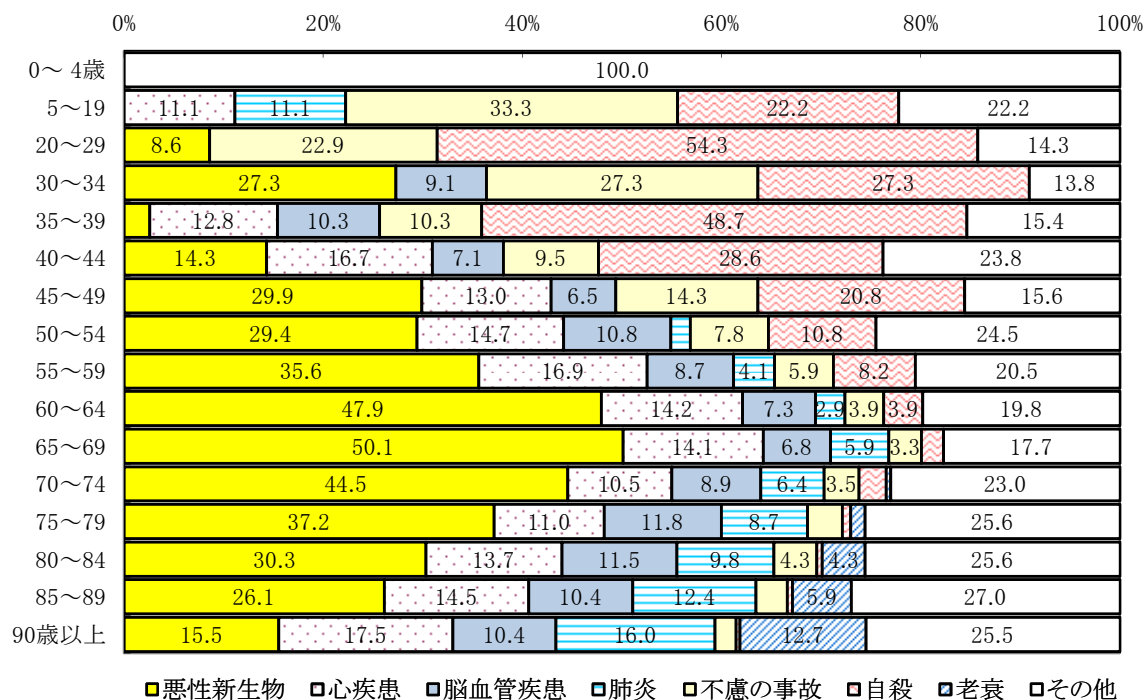


(2) 年齢階級（5歳階級）別死因

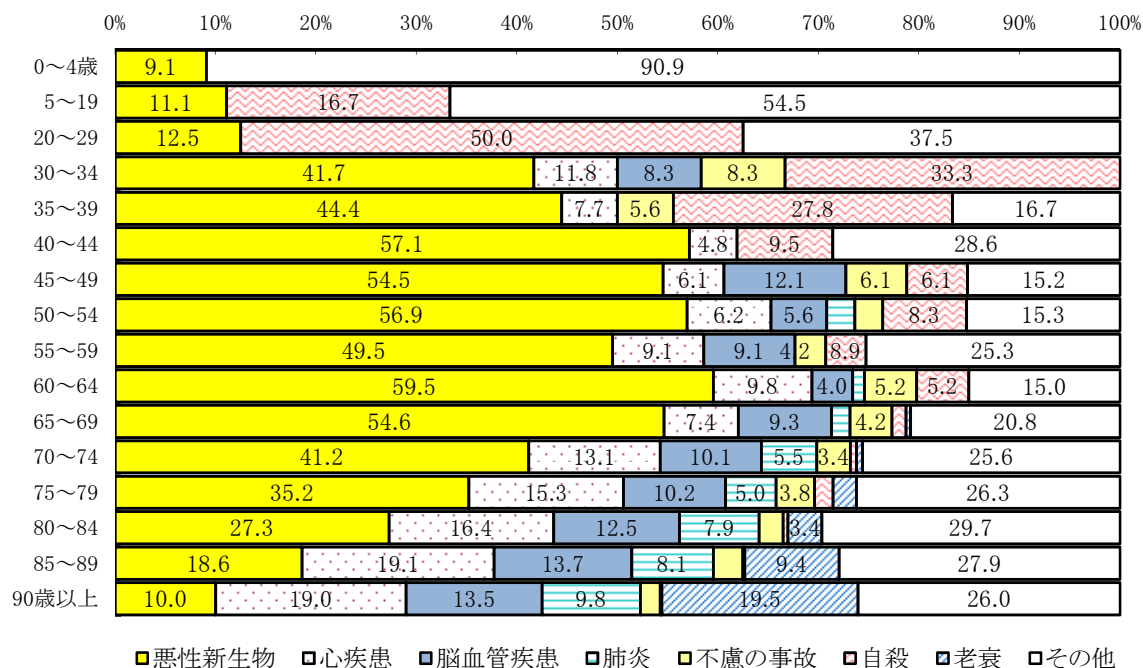
年齢階級（5歳階級）別に死因の構成割合をみると、悪性新生物の占める割合が、男性では30～34歳及び40歳代後半から、女性では30歳代前半から死因の第1位となり、男性は60歳代後半で、女性は60歳代前半で死因に占める割合が最も高くなっている。

また、自殺についてみると、男性、女性ともに20歳代で死因に占める割合が最も高くなっている。

図6 性別・年齢階級別の主な死因の構成割合（山形県）  
(男)



(女)



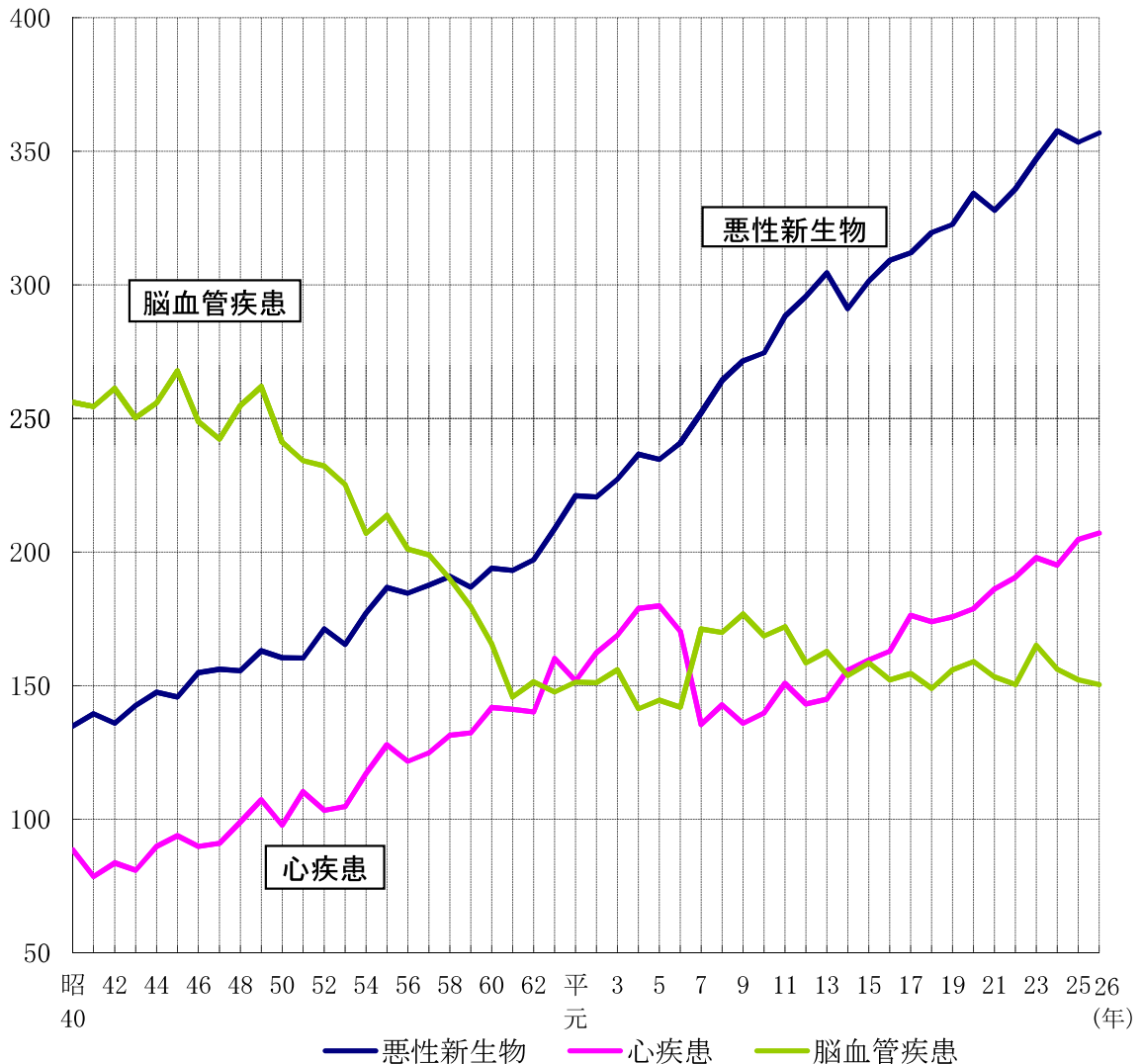
### (3) 死因の動向

県の主要な死因の死亡率（人口10万対）の年次推移をみると、昭和57年までは脳血管疾患が死因の第1位を占めていたが、年々上昇傾向にあった悪性新生物と昭和58年に逆転し、その後は、悪性新生物が第1位に定着したまま上昇を続けている。脳血管疾患の死亡率は、昭和50年以降低下傾向にあり、昭和63年には心疾患との順位も入れ替わって第3位となった。

平成7年には、脳血管疾患と心疾患の順位が入れ替わっているが、これは平成7年1月からの「第10回修正国際疾病、障害及び死因統計分類（ICD-10）」の適用による死因分類内容や死因選択ルールの変更と、死亡診断書様式の改訂等の影響によるものであり、死因傾向が急激に変化したものではない。その後は脳血管疾患が第2位で推移していたが、心疾患の上昇傾向、脳血管疾患の低下傾向が続いたことから、平成14年には再び心疾患が第2位となっている。

図7 3大死因別死亡率の年次推移（山形県）

死亡率（人口10万対）



(4) 部位別にみた悪性新生物

平成26年の悪性新生物による死亡数は、県4,015人(前年同数)、全国368,103人(前年比+3231人)であり、県は前年同数となり、全国は増加した。

悪性新生物による死亡率(人口10万対)は県356.9(前年比+3.5)、全国293.5(前年比+3.2)であった。県の全国順位は第6位(前年第7位)であった。

悪性新生物の死亡数を部位別にみると、男性では、「気管、気管支及び肺」、「胃」の順に多く、女性では、「結腸・直腸S状結腸移行部及び直腸(大腸)」、「胃」の順に多い。

また、昭和55年以降の死亡割合を年次推移でみると、男性では「胃」の割合が低くなり、「気管、気管支及び肺」の割合が若干高くなってきている。女性では「胃」の割合が低くなり、「結腸・直腸S状結腸移行部及び直腸(大腸)」の割合が高くなってきている。

図8 悪性新生物の部位別・性別死亡割合 (山形県)

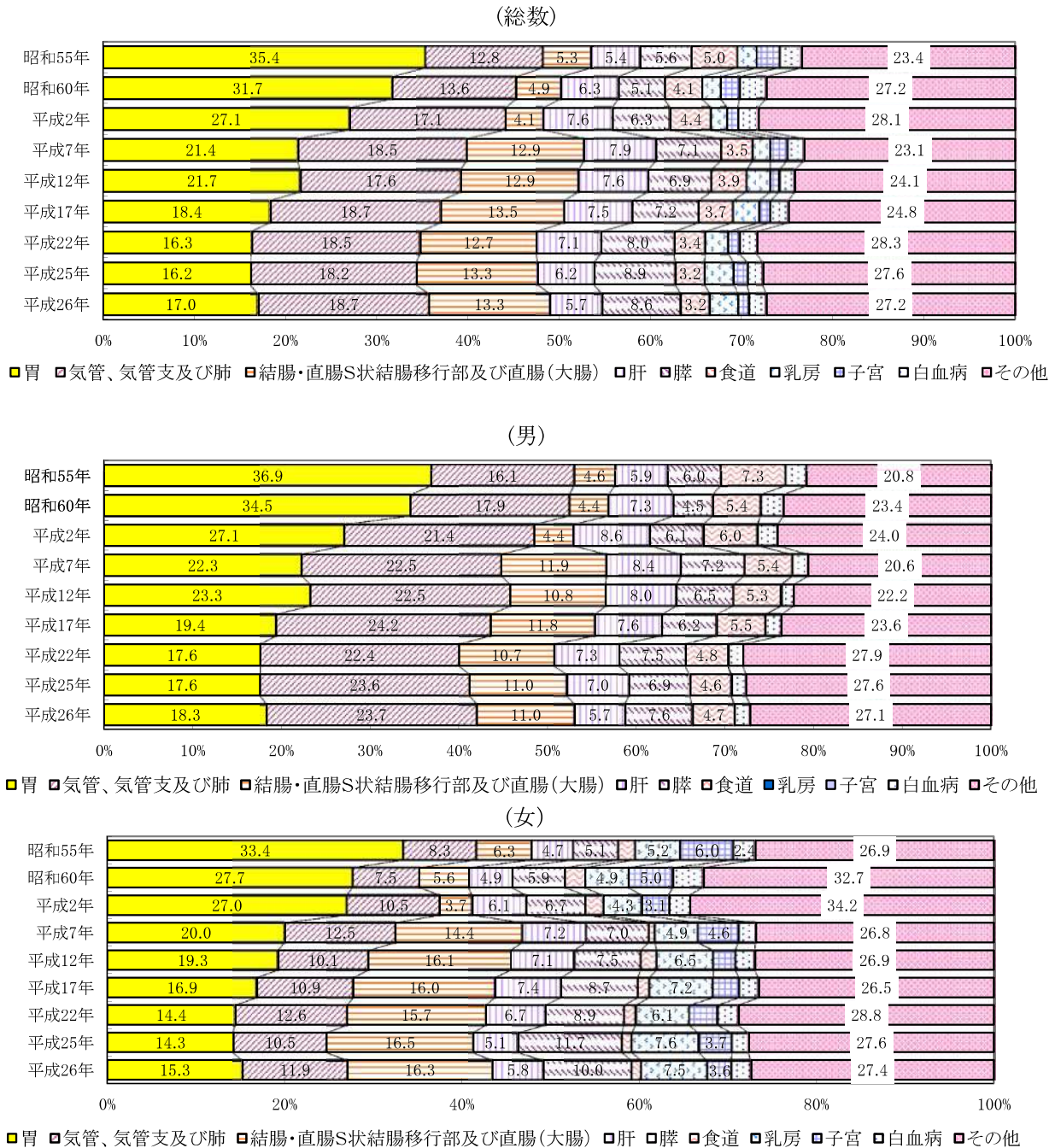


表5 悪性新生物の主な部位別死亡数及び死亡率(人口10万対)の年次推移

		山形県						全国		
		死亡数			死亡率(人口10万対)			死亡率(人口10万対)		
		総数	男	女	総数	男	女	総数	男	女
総数	平成12年	3,663	2,192	1,471	295.6	365.3	230.2	235.2	291.3	181.4
	平成17年	3,774	2,211	1,563	312.0	378.8	249.6	258.3	319.1	200.3
	平成22年	3,906	2,328	1,578	328.0	416.2	261.5	279.7	343.4	219.2
	平成25年	4,015	2,346	1,669	353.4	428.9	283.4	290.3	354.6	229.2
	平成26年	4,015	2,319	1,696	356.9	427.9	290.4	293.5	357.8	232.5
食道	平成12年	143	116	27	11.5	19.3	4.2	8.2	14.2	2.4
	平成17年	141	121	20	11.7	20.7	3.2	8.9	15.4	2.7
	平成22年	132	111	21	11.4	19.8	3.5	9.4	16.2	2.9
	平成25年	128	109	19	11.3	19.9	3.2	9.2	15.8	2.9
	平成26年	127	109	18	11.3	20.1	3.1	9.2	15.8	3.0
胃	平成12年	794	510	284	64.1	85.0	44.4	40.3	53.3	27.8
	平成17年	693	429	264	57.3	73.5	42.2	39.9	53.0	27.4
	平成22年	638	410	228	54.9	73.3	37.8	39.7	53.5	26.5
	平成25年	651	413	238	57.3	75.5	40.4	38.7	52.3	25.8
	平成26年	684	425	259	60.8	78.4	44.3	38.2	51.6	25.5
大腸 (結腸、直腸S状結腸 移行部及び直腸)	平成12年	473	236	237	38.2	39.3	37.1	28.6	32.3	25.1
	平成17年	510	260	250	42.2	44.5	39.9	32.4	35.9	28.9
	平成22年	497	250	247	42.7	44.7	40.9	35.0	38.9	31.3
	平成25年	534	258	276	47.0	47.2	46.9	37.9	42.2	33.9
	平成26年	533	256	277	47.4	47.2	47.4	38.6	42.9	34.6
肝及び肝内胆管	平成12年	280	175	105	22.6	29.2	16.4	27.1	38.4	16.2
	平成17年	283	167	116	23.4	28.6	18.5	27.2	37.7	17.1
	平成22年	277	171	106	23.8	30.6	17.6	25.9	34.9	17.4
	平成25年	249	164	85	21.9	30.0	14.4	24.0	32.4	16.1
	平成26年	230	132	98	20.4	24.4	16.8	23.6	31.5	16.1
膵	平成12年	252	142	110	20.3	23.7	17.2	15.2	16.9	13.6
	平成17年	273	137	136	22.6	23.5	21.7	18.2	19.9	16.5
	平成22年	314	174	140	27.0	31.1	23.2	22.2	23.7	20.7
	平成25年	357	162	195	31.4	29.6	33.1	24.4	25.9	22.9
	平成26年	346	177	169	30.8	32.7	28.9	25.3	26.9	23.8
気管、気管支 及び肺	平成12年	643	494	149	51.9	82.3	23.3	42.8	63.5	22.9
	平成17年	705	535	170	58.3	91.7	27.2	49.2	73.3	26.1
	平成22年	721	522	199	62.0	93.3	33.0	55.2	81.8	30.0
	平成25年	729	554	175	63.6	100.5	29.4	57.9	85.1	32.1
	平成26年	751	550	201	66.8	101.5	34.4	58.5	86.0	32.4
乳房	平成12年	97	2	95	7.8	0.3	14.9	7.4	0.1	14.3
	平成17年	113	-	113	9.3	-	18.0	8.6	0.1	16.6
	平成22年	98	2	96	8.4	0.4	15.9	9.9	0.1	19.2
	平成25年	128	1	127	11.2	0.2	21.3	10.5	0.1	20.4
	平成26年	127	-	127	11.3	-	21.7	10.6	0.1	20.6
白血病	平成12年	62	30	32	5.0	5.0	5.0	5.4	6.5	4.4
	平成17年	74	40	34	6.1	6.9	5.4	5.8	7.0	4.6
	平成22年	75	38	37	6.5	6.8	6.1	6.4	7.9	5.0
	平成25年	69	38	31	6.1	6.9	5.3	6.5	7.9	5.2
	平成26年	78	41	37	6.9	7.6	6.3	6.5	8.0	5.1

注1) 山形県の男女別及び部位別の死亡率(人口10万対)は、県健康福祉企画課調べ。

注2) 死亡数の総数は主な部位別の数値の合計とは一致しない。

(5)脳血管疾患

県の平成26年の脳血管疾患による死亡数は1,692人で、前年よりも36人減少した。死亡率（人口10万対）は150.4で、全国値91.1を大きく上回り全国第3位（前年同順位）である。

死亡率の年次推移をみると、昭和45年の267.8をピークとして低下傾向にあり、昭和61年以降はほぼ横ばいで推移した。平成7年は、ICD-10導入に伴う死因選択ルールの変更により上昇したのと考えられるが、その後は再び低下傾向にある。（図7）

なお、平成12年以降の病類別死亡数及び死亡率（人口10万対）の推移は下表のとおりである。

表6 脳血管疾患の病類別死亡数・死亡率

		山形県						全国		
		死亡数			死亡率(人口10万対)			死亡率(人口10万対)		
		総数	男	女	総数	男	女	総数	男	女
総数	平成12年	1,965	895	1,070	158.6	149.2	167.4	105.5	102.7	108.2
	平成17年	1,869	831	1,038	154.5	142.4	165.8	105.3	103.3	107.1
	平成22年	1,749	815	934	150.4	145.7	154.8	97.7	97.7	97.6
	平成25年	1,728	740	988	152.1	135.3	167.7	94.1	92.7	95.5
	平成26年	1,692	739	953	150.4	136.3	163.2	91.1	90.1	92.0
くも膜下出血	平成12年	209	66	143	16.9	11.0	22.4	11.8	9.0	14.5
	平成17年	196	73	123	16.2	12.5	19.6	11.8	9.2	14.2
	平成22年	176	56	120	15.1	10.0	19.9	10.8	8.5	12.9
	平成25年	144	45	99	12.7	8.2	16.8	9.9	7.7	12.0
	平成26年	163	62	101	14.5	11.4	17.3	10.1	7.7	12.3
脳内出血	平成12年	361	190	171	29.1	31.7	26.8	24.7	27.3	22.2
	平成17年	395	207	188	32.7	35.5	30.0	26.4	29.7	23.3
	平成22年	421	240	181	36.2	42.9	30.0	26.7	30.5	23.0
	平成25年	394	207	187	34.7	37.8	31.7	26.2	29.4	23.2
	平成26年	431	222	209	38.3	41.0	35.8	26.0	29.2	22.9
脳梗塞	平成12年	1,346	620	726	108.6	103	113.6	65.8	63.5	68.0
	平成17年	1,245	540	705	102.9	92.5	112.6	64.2	61.7	66.5
	平成22年	1,121	504	617	96.4	90.1	102.3	57.7	56.1	59.2
	平成25年	1,172	482	690	103.2	88.1	117.1	55.7	53.3	57.9
	平成26年	1,079	447	632	95.9	82.5	108.2	52.7	50.9	54.3
その他の 脳血管疾患	平成12年	49	19	30	4.0	3.2	4.7	/		
	平成17年	33	11	22	2.7	1.9	3.5			
	平成22年	31	15	16	2.7	2.7	2.7			
	平成25年	18	6	12	1.6	1.1	2.0			
	平成26年	19	8	11	1.7	1.5	1.9			

注) 山形県の男女別及び病類別の死亡率(人口10万対)は、県健康福祉企画課調べ。

(6)心疾患

県の平成26年の心疾患による死亡数は2,330人で、前年より5人増加した。死亡率（人口10万対）は207.1で、全国値の157.0を大きく上回り全国第9位（前年8位）である。

死亡率の年次推移をみると、昭和30年頃から上昇傾向にあったが、平成7年は前年より大きく低下している。これは、死亡診断書様式の改訂に伴い「心不全」の記載が減少し、見かけ上心疾患が減少したものと考えられる。その後は再び上昇傾向にある。（図7）

なお、平成12年以降の病類別死亡数及び死亡率（人口10万対）の推移は下表のとおりである。

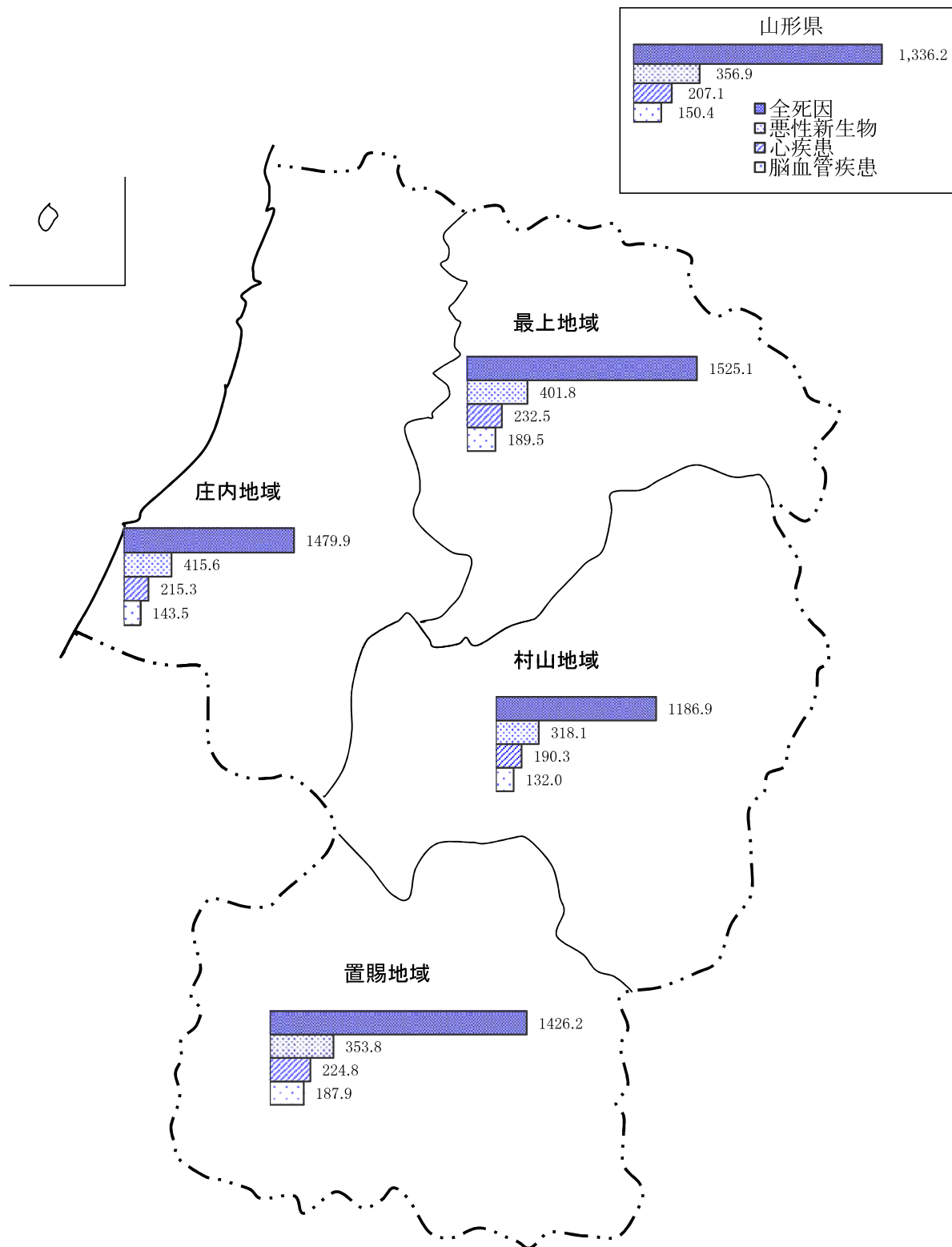
表7 心疾患の病類別死亡数・死亡率

		山形県						全国		
		死亡数			死亡率(人口10万対)			死亡率(人口10万対)		
		総数	男	女	総数	男	女	総数	男	女
総数	平成12年	1,773	859	914	143.1	143.2	143.0	116.8	117.3	116.3
	平成17年	2,133	1,045	1,088	176.3	179.0	173.8	137.2	136.3	138.0
	平成22年	2,215	997	1,218	190.5	178.2	201.9	149.8	144.2	155.2
	平成25年	2,325	1,030	1,295	204.7	188.3	219.9	156.5	149.5	163.2
	平成26年	2,330	1,017	1,313	207.1	187.6	224.8	157.0	151.2	162.5
慢性リウマチ性心疾患	平成12年	46	17	29	3.7	2.8	4.5	2.0	1.3	2.7
	平成17年	46	19	27	3.8	3.3	4.3	2.0	1.3	2.6
	平成22年	42	15	27	4.0	3.4	4.6	1.9	1.2	2.6
	平成25年	30	6	24	2.6	1.1	4.1	1.9	1.2	2.5
	平成26年	30	9	21	2.7	1.7	3.6	1.8	1.2	2.5
急性心筋梗塞	平成12年	519	289	230	41.9	48.2	36.0	36.5	40.6	32.6
	平成17年	645	360	285	53.3	61.7	45.5	37.4	41.8	33.2
	平成22年	665	340	325	57.2	60.8	53.9	33.7	38.2	29.5
	平成25年	707	380	327	62.2	69.5	55.5	31.8	36.3	27.5
	平成26年	673	349	324	59.8	64.4	55.5	31.1	35.7	26.7
その他の虚血性心疾患	平成12年	229	112	117	18.5	18.7	18.3	19.3	21.0	17.8
	平成17年	264	150	114	21.8	25.7	18.2	23.2	26.3	20.3
	平成22年	220	107	113	18.9	19.1	18.7	27.4	31.3	23.7
	平成25年	243	131	112	21.4	23.9	19.0	27.7	32.5	23.2
	平成26年	250	126	124	22.2	23.2	21.2	27.8	33.0	22.9
慢性非リウマチ性心内膜疾患	平成12年	85	27	58	6.9	4.5	9.1	4.8	3.4	6.1
	平成17年	130	44	86	10.7	7.5	13.7	6.0	4.0	7.8
	平成22年	135	46	89	11.6	8.2	14.8	7.2	4.7	9.6
	平成25年	148	47	101	13.0	8.6	17.1	8.1	5.2	10.8
	平成26年	145	46	99	12.9	8.5	17.0	8.1	5.3	10.8
心筋症	平成12年	32	17	15	2.6	2.8	2.3	2.6	3.5	1.8
	平成17年	50	33	17	4.1	5.7	2.7	2.9	3.7	2.1
	平成22年	57	34	23	4.9	6.1	3.8	3.0	3.6	2.3
	平成25年	54	30	24	4.8	5.5	4.1	3.0	3.5	2.5
	平成26年	43	25	18	3.8	4.6	3.1	3.1	3.5	2.6
不整脈及び伝導障害	平成12年	157	86	71	12.7	14.3	11.1	12.0	12.3	11.8
	平成17年	224	106	118	18.5	18.2	18.8	17.8	18.2	17.5
	平成22年	267	125	142	23.0	22.3	23.5	19.9	19.9	19.8
	平成25年	284	117	167	25.0	21.4	28.4	22.8	22.7	22.9
	平成26年	290	132	158	25.8	24.4	27.1	23.7	23.7	23.8
心不全	平成12年	632	271	361	51.0	45.2	56.5	37.0	32.5	41.3
	平成17年	716	301	415	59.2	51.6	66.3	44.6	37.3	51.7
	平成22年	798	316	482	68.6	56.5	79.9	52.9	41.1	64.1
	平成25年	830	303	527	73.1	55.4	89.5	57.2	43.7	70.0
	平成26年	867	320	547	77.1	59.0	93.7	57.1	44.1	69.5
その他の心疾患	平成12年	73	40	33	5.9	6.7	5.2			
	平成17年	58	32	26	4.8	5.5	4.2			
	平成22年	31	14	17	2.7	2.5	2.8			
	平成25年	29	16	13	2.6	2.9	2.2			
	平成26年	32	10	22	2.8	1.8	3.8			

(7)地域別死因

本県の三大死因の死亡率を県内4ブロック別にみると、悪性新生物は庄内地域における死亡率が最も高くなっており、心疾患及び脳血管疾患は最上地域における死亡率が最も高くなってい

図9 地域別にみた三大死因の死亡率(人口10万対)



注) 地域別の死亡率(人口10万対)は、県健康福祉企画課調べ。

## 5 乳児死亡

平成26年の乳児死亡数は、県19人(前年比△11人)、全国2,080人(前年比△105人)となり、県、全国ともに減少した。

乳児死亡率(出生千対)は、県2.4(前年比△1.3)、全国2.1(前年同率)であった。

県の全国順位は第15位(前年第2位)であった。

県の乳児死亡率の年次推移をみると、戦前は100を超えていたが、戦後急速に改善され、近年はほぼ横ばいに推移している。

図10-1 乳児死亡数の年次推移(山形県)

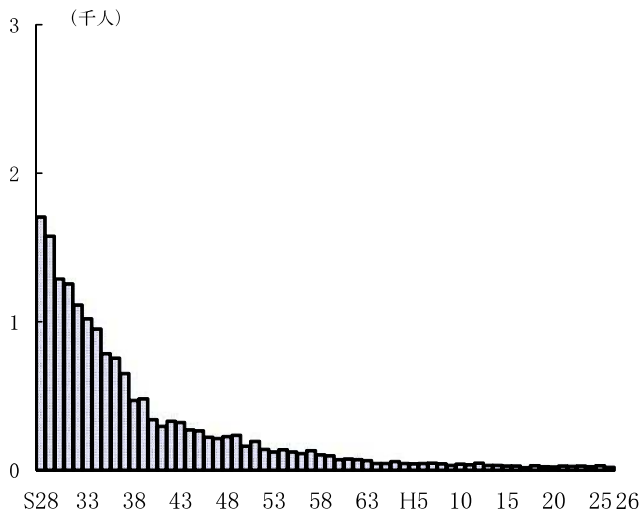
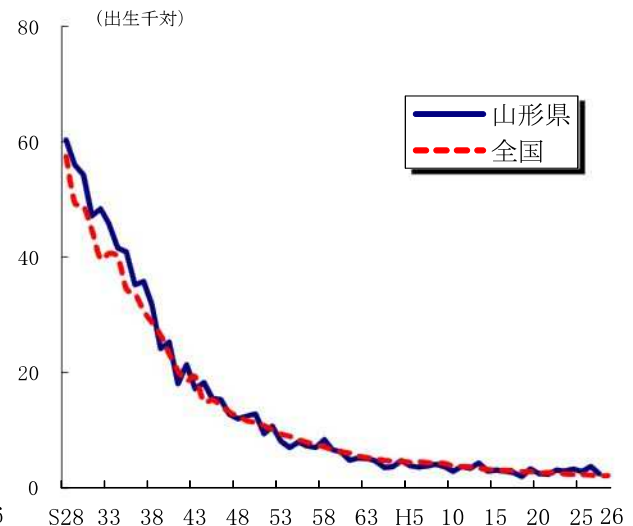


図10-2 乳児死亡率の年次推移(山形県・全国)



## 6 死産

平成26年の死産数は、県173人(前年比△4人)、全国23,524人(前年比△578人)となり、全国、県ともに減少した。

死産率(出産千対)は県21.3(前年比+0.1)、全国22.9(前年同率)であった。

県の全国順位は第35位(前年第37位)であった。

県の死産率の年次推移をみると、昭和30年代中頃までは100を超える水準にあった。その後、昭和41年「丙午」(ひのえうま)の出生数の減少による極端な動きを除き、ゆるやかな低下傾向にある。

図11-1 死産数の年次推移(山形県)

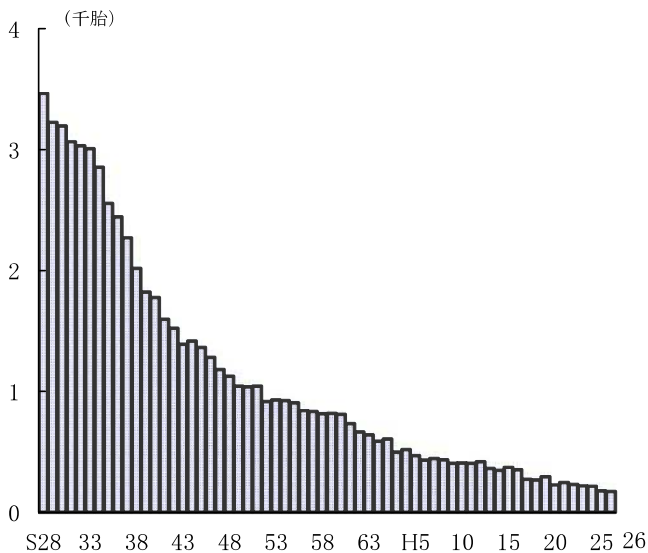
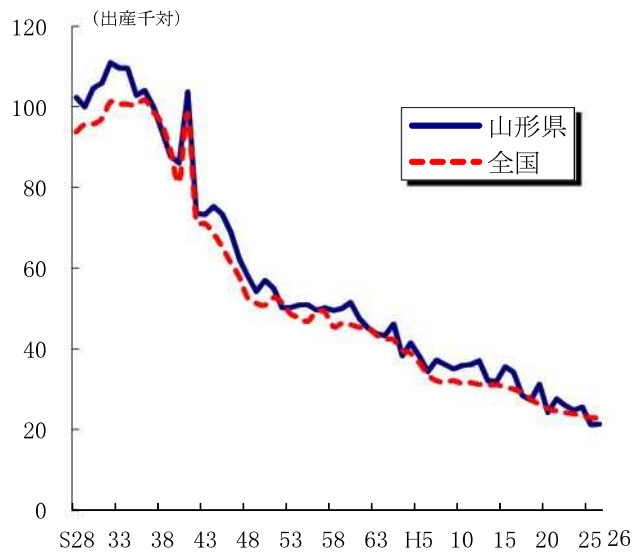


図11-2 死産率の年次推移(山形県・全国)





## 7 婚 姻

平成26年の婚姻件数は、県4,699組（前年比△42組）、全国643,749組（前年比△16,864組）となり、県、全国ともに減少した。

婚姻率(人口千対)は、県4.2（前年同率）、全国5.1（前年比△0.2）であった。

県の全国順位は第45位（前年第46位）であった。

県の婚姻率の年次推移をみると、昭和48年の8.4をピークに、昭和49年、昭和61年の寅年の影響による極端な動きを除き、平成3年までは低下傾向にあった。その後、平成11年（1999年）、平成12年（2000年）に若干上昇した後、再び低下傾向にある。

平成26年の県の平均初婚年齢は、夫30.3歳（前年比△0.2歳）、妻28.7歳（前年比△0.1歳）であった。

全国の平均初婚年齢は、夫31.1歳（前年比+0.2歳）、妻29.4歳（前年比+0.1歳）であった。

県の平均初婚年齢の年次推移をみると、夫、妻ともに平成元年以降、ほぼ横ばいに推移していたが、平成14年以降上昇傾向にある。

図12-1 婚姻件数の年次推移(山形県)

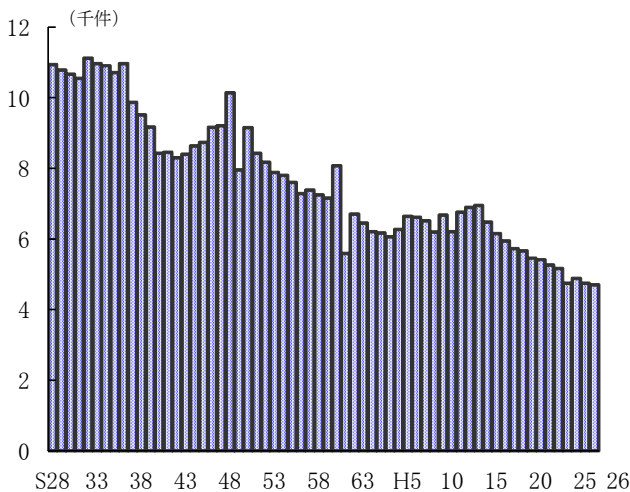


図12-2 婚姻率の年次推移(山形県・全国)

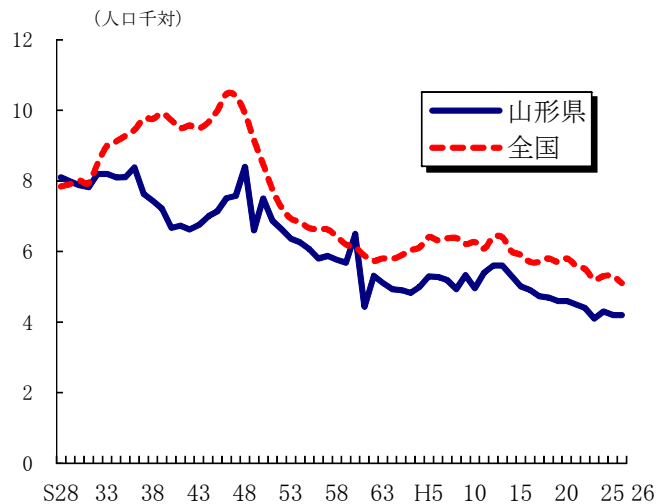
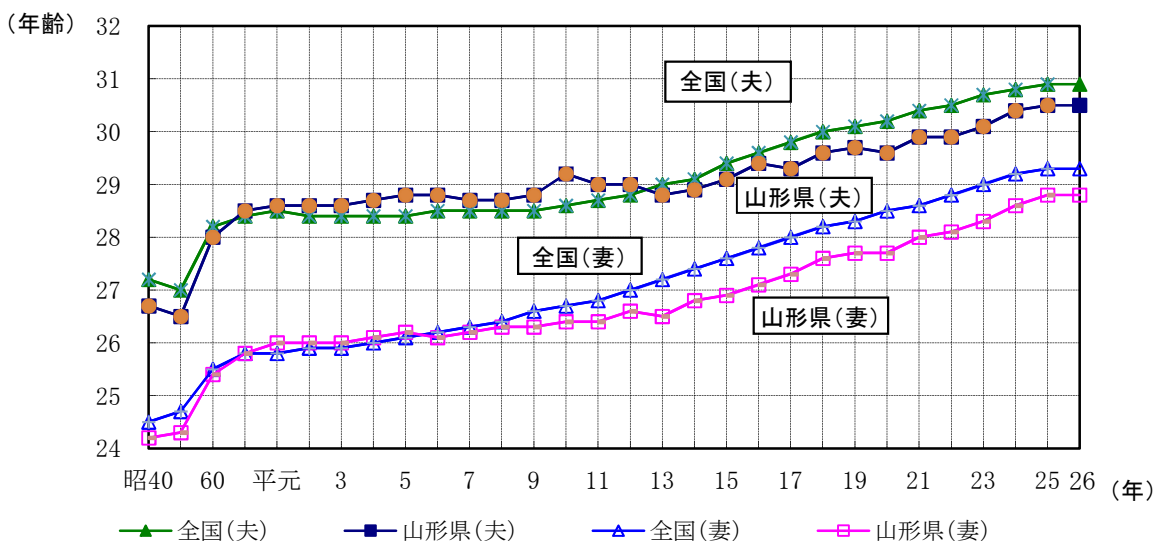


表8 平均初婚年齢の年次推移(山形県・全国)



## 8 離 婚

平成26年の離婚件数は県1,670組（前年比△5組）、全国222,107組（前年比△9,276組）となり、県、全国ともに減少した。

離婚率（人口千対）は県1.48（前年比+0.01）、全国1.77（前年比△0.07）であった。

県の全国順位は第41位（前年第44位）であった。

県の離婚率の年次推移をみると、昭和40年以降ゆるやかな上昇傾向にあり、昭和58年をピークに一旦は低下に転じたものの、平成2年以降、再び上昇傾向となった。その後、平成15年をピークに低下傾向にある。

図13-1 離婚件数の年次推移(山形県)

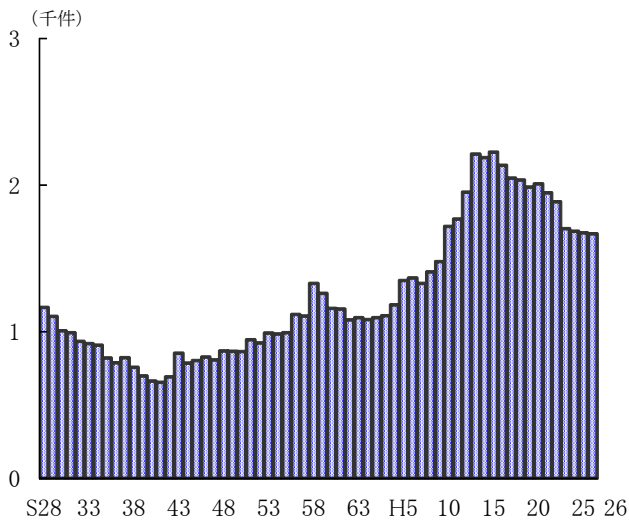


図13-2 離婚率の年次推移(山形県・全国)

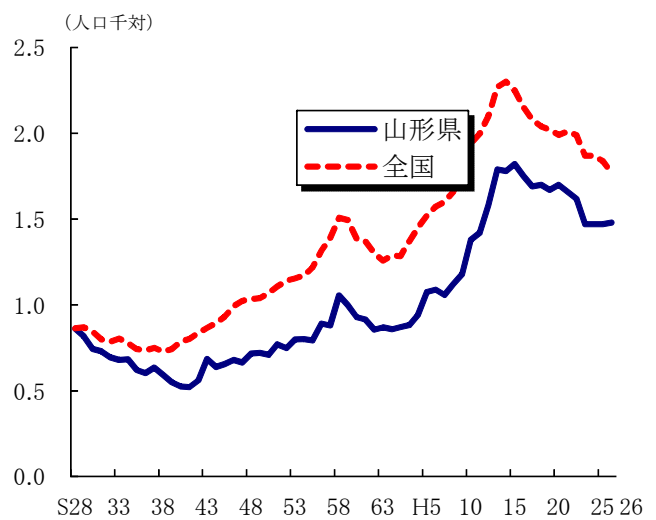
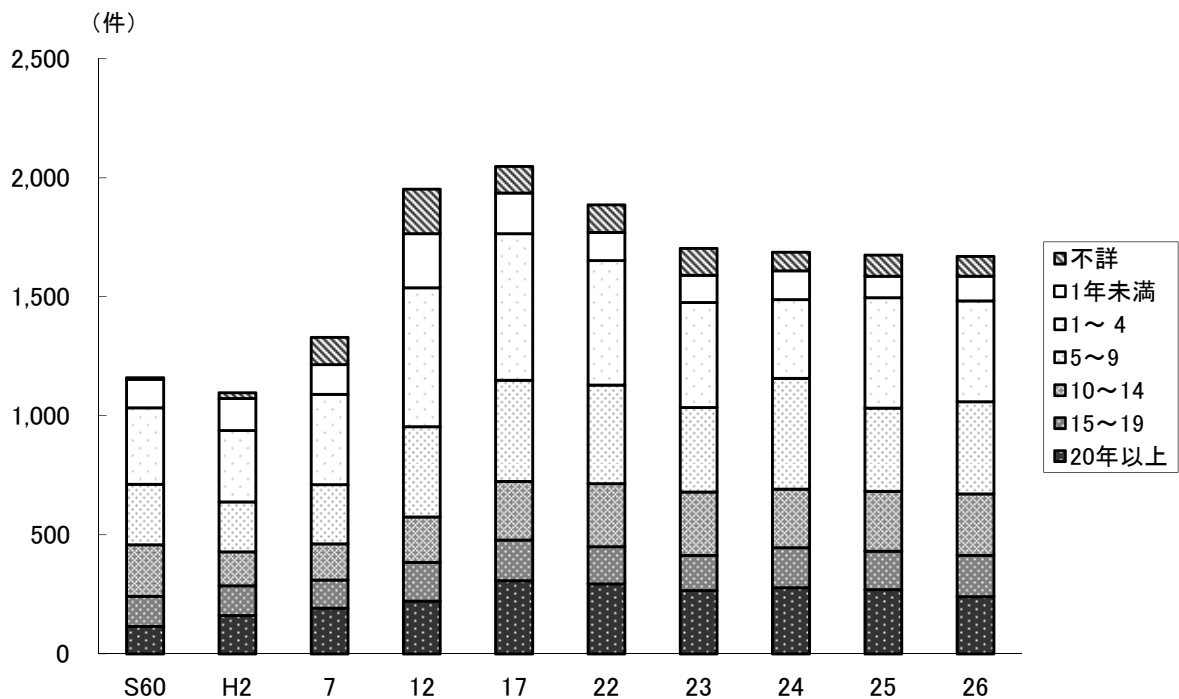


図14 同居期間別にみた離婚件数の年次推移(山形県)



(参考)都道府県別人口動態率

	出生率 (人口千対)	死亡率 (人口千対)	乳児 死亡率 (出生千対)	新生児 死亡率 (出生千対)	死産率 (出産千対)	周産期 死亡率 (出産千対)	婚姻率 (人口千対)	離婚率 (人口千対)	合計特殊 出生率
全 国	8.0	10.1	2.1	0.9	22.9	3.7	5.1	1.77	1.42
北 海 道	6.9	11.2	1.6	0.9	28.9	4.0	4.8	2.04	1.27
青 森	6.7	12.9	1.9	1.0	27.5	3.2	4.2	1.67	1.42
岩 手	6.9	12.7	1.9	0.7	23.6	5.2	4.3	1.45	1.44
宮 城	7.8	9.9	1.9	1.3	22.8	3.8	5.1	1.65	1.30
秋 田	5.8	14.6	2.5	1.0	26.8	5.5	3.7	1.40	1.34
山 形	7.1	13.4	2.4	1.1	21.3	4.3	4.2	1.48	1.47
福 島	7.5	12.2	1.9	0.7	23.1	3.4	4.5	1.64	1.58
茨 城	7.6	10.5	2.7	1.4	22.0	4.4	4.8	1.72	1.43
栃 木	7.9	10.6	3.6	1.8	22.5	4.3	5.0	1.70	1.46
群 馬	7.5	11.0	1.3	0.7	22.0	4.2	4.7	1.71	1.44
埼 玉	7.8	8.6	2.1	1.0	24.2	4.0	4.9	1.75	1.31
千 葉	7.6	8.8	2.2	1.1	23.9	4.3	5.0	1.74	1.32
東 京	8.5	8.5	1.9	0.8	21.8	3.5	6.7	1.81	1.15
神 奈 川	8.1	8.3	2.0	1.0	21.0	3.7	5.4	1.78	1.31
新 潟	7.2	12.3	2.0	0.8	23.2	4.7	4.3	1.38	1.43
富 山	7.1	11.9	2.2	0.5	20.1	4.9	4.3	1.34	1.45
石 川	7.8	10.6	2.3	0.6	20.4	2.8	4.7	1.49	1.45
福 井	7.9	11.3	1.9	0.8	25.4	4.5	4.8	1.46	1.55
山 梨	7.3	11.8	1.8	0.5	23.0	3.3	4.5	1.69	1.43
長 野	7.6	11.9	1.5	0.6	21.1	3.1	4.6	1.57	1.54
岐 阜	7.5	10.8	2.4	1.4	20.3	4.6	4.5	1.58	1.42
静 岡	7.9	10.5	2.1	1.0	21.5	4.2	4.9	1.76	1.50
愛 知	8.9	8.6	2.1	0.9	20.4	3.5	5.7	1.75	1.46
三 重	7.7	10.9	2.0	1.1	21.9	4.4	4.8	1.73	1.45
滋 賀	9.1	8.8	1.6	0.8	17.3	3.7	5.0	1.60	1.53
京 都	7.6	9.9	1.8	0.8	22.3	3.6	4.9	1.74	1.24
大 阪	8.1	9.4	2.0	0.9	22.6	3.5	5.4	2.06	1.31
兵 庫	8.1	9.9	2.1	0.7	21.0	3.2	4.9	1.76	1.41
奈 良	7.0	10.1	2.5	1.2	20.9	3.8	4.4	1.63	1.27
和 歌 山	7.4	13.0	2.5	0.8	20.3	3.9	4.6	1.98	1.55
鳥 取	7.9	12.4	3.5	1.3	23.5	4.4	4.7	1.80	1.60
島 根	7.7	13.5	2.4	0.6	22.6	3.2	4.4	1.40	1.66
岡 山	8.3	11.0	1.6	0.8	21.9	2.8	4.9	1.68	1.49
広 島	8.5	10.5	1.9	1.1	19.3	3.0	5.1	1.73	1.55
山 口	7.3	12.8	2.5	1.5	20.2	4.0	4.4	1.62	1.54
徳 島	7.2	13.0	3.5	1.6	22.9	4.0	4.4	1.67	1.46
香 川	8.0	11.8	1.5	0.8	21.4	2.2	4.8	1.76	1.57
愛 媛	7.5	12.6	1.5	0.9	29.5	3.7	4.4	1.73	1.50
高 知	6.8	13.6	2.4	1.0	28.9	3.0	4.2	1.86	1.45
福 岡	9.0	9.8	2.2	1.0	24.9	3.7	5.4	1.98	1.46
佐 賀	8.6	11.7	1.3	0.7	22.1	3.6	4.7	1.59	1.63
長 崎	8.2	12.4	2.1	0.4	26.0	3.7	4.4	1.68	1.66
熊 本	8.7	11.5	1.6	0.6	28.6	2.8	4.9	1.74	1.64
大 分	8.0	12.1	2.3	1.1	27.0	3.3	4.6	1.72	1.57
宮 崎	8.6	11.8	2.5	0.9	30.0	2.7	4.6	2.07	1.69
鹿 児 島	8.6	12.9	2.7	1.2	26.7	3.3	4.7	1.82	1.62
沖 縄	11.6	8.1	2.9	1.2	29.3	4.0	6.0	2.53	1.86

注1) 死産率は死産数を出産数(死産数に出生数を加えたもの)で除している。

注2) 周産期死亡率は周産期死亡数を出産数(妊娠満22週以後の死産数に出生数を加えたもの)で除している。

## 【参考】諸率の算出に用いた人口

### 日本人人口(全国・山形県)

	総数	男	女
	人	人	人
全 国	125,431,000	61,041,000	64,391,000
山 形 県	1,125,000	542,000	584,000

(資料)総務省統計局「平成26年10月1日現在推計人口」(日本人人口)  
市部・郡部・保健所及び市町村については5ページを参照。

### 5歳階級別・男女別人口(山形県)

年齢階級	総数	男	女
歳	人	人	人
0～4	41,954	21,433	20,521
5～9	45,784	23,501	22,283
10～14	51,351	26,181	25,170
15～19	54,004	27,682	26,322
20～24	42,607	21,899	20,708
25～29	47,734	24,187	23,547
30～34	59,358	30,244	29,114
35～39	67,949	34,887	33,062
40～44	69,750	35,155	34,595
45～49	65,558	32,466	33,092
50～54	71,165	35,265	35,900
55～59	79,428	39,510	39,918
60～64	92,992	46,640	46,352
65～69	80,635	40,376	40,259
70～74	68,571	31,862	36,709
75～79	65,870	28,189	37,681
80～84	59,378	22,926	36,452
85～89	41,097	13,080	28,017
90～94	17,290	4,158	13,132
95～99	4,225	796	3,429
100歳以上	626	98	528
不 詳	3,333	2,096	1,237
総 数	1,130,659	542,631	588,028

### 基準人口

(昭和60年モデル人口)

年齢階級	基準人口
歳	人
0～4	8,180,000
5～9	8,338,000
10～14	8,497,000
15～19	8,655,000
20～24	8,814,000
25～29	8,972,000
30～34	9,130,000
35～39	9,289,000
40～44	9,400,000
45～49	8,651,000
50～54	7,616,000
55～59	6,581,000
60～64	5,546,000
65～69	4,511,000
70～74	3,476,000
75～79	2,441,000
80～84	1,406,000
85歳以上	784,000
総 数	120,287,000

(資料)県統計企画課「平成26年山形県の人口と世帯数」(総人口)

# 第 1 章

## 総 括

第1表 人口動態総覧、実数・率・保健所一市町村別

	出生		死亡		乳児死亡		新生児死亡		死産		自然	
	実数	率 (人口千対)	実数	率 (人口千対)	実数	率 (出生千対)	実数	率 (出生千対)	実数	率 (出産千対)	実数	率 (出産千対)
総数	7,966	7.1	15,032	13.4	19	2.4	9	1.1	173	21.3	88	10.8
市計	6,602	7.3	11,351	12.6	14	2.1	7	1.1	146	21.6	74	11.0
町村計	1,364	5.9	3,681	16.0	5	3.7	2	1.5	27	19.4	14	10.1
村山保健所	4,123	7.5	6,563	11.9	11	2.7	5	1.2	80	19.0	38	9.0
山形市	2,079	8.2	2,743	10.8	6	2.9	4	1.9	38	17.9	16	7.6
寒河江市	303	7.3	469	11.3	-	-	-	-	5	16.2	4	13.0
上山市	169	5.3	501	15.7	2	11.8	1	5.9	7	39.8	1	5.7
村山市	135	5.4	363	14.4	-	-	-	-	4	28.8	2	14.4
天童市	532	8.6	626	10.1	-	-	-	-	9	16.6	6	11.1
東根市	409	8.6	478	10.1	-	-	-	-	8	19.2	5	12.0
尾花沢市	104	6.0	275	15.9	1	9.6	-	-	2	18.9	1	9.4
山辺町	75	5.1	191	13.1	-	-	-	-	1	13.2	-	-
中山町	71	6.2	159	13.8	-	-	-	-	2	27.4	2	27.4
河北町	110	5.7	228	11.9	2	18.2	-	-	1	9.0	-	-
西川町	22	3.9	113	19.8	-	-	-	-	3	120.0	1	40.0
朝日町	39	5.3	101	13.8	-	-	-	-	-	-	-	-
大江町	46	5.4	178	20.8	-	-	-	-	-	-	-	-
大石田町	29	3.9	138	18.4	-	-	-	-	-	-	-	-
最上保健所	546	6.9	1,207	15.3	1	1.8	1	1.8	18	31.9	8	14.2
新庄市	292	7.8	454	12.2	1	3.4	1	3.4	14	45.8	7	22.9
金山町	35	5.9	95	15.9	-	-	-	-	-	-	-	-
最上町	61	6.7	169	18.6	-	-	-	-	-	-	-	-
舟形町	30	5.3	102	17.9	-	-	-	-	-	-	-	-
真室川町	38	4.5	164	19.4	-	-	-	-	3	73.2	-	-
大蔵村	33	9.5	53	15.2	-	-	-	-	1	29.4	1	29.4
鮭川村	26	5.9	89	20.3	-	-	-	-	-	-	-	-
戸沢村	31	6.4	81	16.7	-	-	-	-	-	-	-	-
置賜保健所	1,463	6.7	3,096	14.3	6	4.1	3	2.1	35	23.4	21	14.0
米沢市	571	6.6	1,028	11.9	1	1.8	-	-	12	20.6	7	12.0
長井市	204	7.2	440	15.6	1	4.9	1	4.9	3	14.5	3	14.5
南陽市	228	7.0	500	15.4	1	4.4	-	-	7	29.8	3	12.8
高畠町	187	7.8	328	13.7	1	5.3	-	-	5	26.0	3	15.6
川西町	96	5.9	278	17.2	2	20.8	2	20.8	3	30.3	3	30.3
小国町	46	5.7	155	19.1	-	-	-	-	-	-	-	-
白鷹町	83	5.8	229	15.9	-	-	-	-	2	23.5	2	23.5
飯豊町	48	6.5	138	18.6	-	-	-	-	3	58.8	-	-
庄内保健所	1,834	6.5	4,166	14.8	1	0.5	-	-	40	21.3	21	11.2
鶴岡市	896	6.8	1,874	14.3	1	1.1	-	-	22	24.0	11	12.0
酒田市	680	6.4	1,600	15.0	-	-	-	-	15	21.6	8	11.5
三川町	64	8.4	122	15.9	-	-	-	-	-	-	-	-
庄内町	133	6.0	318	14.4	-	-	-	-	2	14.8	2	14.8
遊佐町	61	4.2	252	17.5	-	-	-	-	1	16.1	-	-

注1) 死産の率は、出産(出生+死産)千対であり、周産期死亡・妊娠22週以後の死産の率は、出産(出生+妊娠満22週以後の死産)千対である。

注2) 人口千対の率算出には、県総数には総務省統計局「平成26年10月1日現在推計人口」(日本人人口)を、総数以外には県統計企画課「平成26年山形県の人口と世帯数」の総人口を用いた。

人 工		周産期死亡		妊娠満22週 以後の死産数		早期新生児死亡		婚 姻		離 婚		
実 数	率 (出産千対)	実 数	率 (出産千対)	実 数	率 (出産千対)	実 数	率 (出生千対)	実 数	率 (人口千対)	実 数	率 (人口千対)	
85	10.4	34	4.3	27	3.4	7	0.9	4,699	4.2	1,670	1.48	総 数
72	10.7	27	4.1	22	3.3	5	0.8	3,888	4.3	1,377	1.53	市 計
13	9.3	7	5.1	5	3.7	2	1.5	811	3.5	293	1.27	町 村 計
42	10.0	14	3.4	11	2.7	3	0.7	2,376	4.3	775	1.40	村 山 保 健 所
22	10.4	6	2.9	4	1.9	2	1.0	1,187	4.7	368	1.45	山 形 市
1	3.2	1	3.3	1	3.3	-	-	179	4.3	52	1.25	寒 河 江 市
6	34.1	2	11.8	1	5.9	1	5.9	111	3.5	39	1.22	上 山 市
2	14.4	1	7.4	1	7.4	-	-	79	3.1	28	1.11	村 山 市
3	5.5	2	3.7	2	3.7	-	-	275	4.4	113	1.83	天 童 市
3	7.2	1	2.4	1	2.4	-	-	264	5.6	79	1.67	東 根 市
1	9.4	-	-	-	-	-	-	56	3.2	18	1.04	尾 花 沢 市
1	13.2	-	-	-	-	-	-	56	3.8	16	1.09	山 辺 町
-	-	-	-	-	-	-	-	34	2.9	14	1.21	中 山 町
1	9.0	-	-	-	-	-	-	59	3.1	23	1.20	河 北 町
2	80.0	1	43.5	1	43.5	-	-	11	1.9	6	1.05	西 川 町
-	-	-	-	-	-	-	-	14	1.9	5	0.68	朝 日 町
-	-	-	-	-	-	-	-	24	2.8	10	1.17	大 江 町
-	-	-	-	-	-	-	-	27	3.6	4	0.53	大 石 田 町
10	17.7	2	3.7	1	1.8	1	1.8	327	4.1	143	1.81	最 上 保 健 所
7	22.9	1	3.4	-	-	1	3.4	174	4.7	79	2.12	新 庄 市
-	-	-	-	-	-	-	-	21	3.5	7	1.17	金 山 町
-	-	-	-	-	-	-	-	32	3.5	13	1.43	最 上 町
-	-	-	-	-	-	-	-	26	4.6	11	1.93	舟 形 町
3	73.2	-	-	-	-	-	-	27	3.2	16	1.89	真 室 川 町
-	-	1	29.4	1	29.4	-	-	10	2.9	5	1.43	大 蔵 村
-	-	-	-	-	-	-	-	18	4.1	4	0.91	鮭 川 村
-	-	-	-	-	-	-	-	19	3.9	8	1.65	戸 沢 村
14	9.3	10	6.8	7	4.8	3	2.1	866	4.0	318	1.46	置 賜 保 健 所
5	8.6	3	5.2	3	5.2	-	-	356	4.1	136	1.57	米 沢 市
-	-	3	14.6	2	9.7	1	4.9	118	4.2	38	1.35	長 井 市
4	17.0	-	-	-	-	-	-	137	4.2	47	1.45	南 陽 市
2	10.4	-	-	-	-	-	-	94	3.9	42	1.75	高 畠 町
-	-	3	30.9	1	10.3	2	20.8	62	3.8	19	1.18	川 西 町
-	-	-	-	-	-	-	-	21	2.6	10	1.23	小 国 町
-	-	1	11.9	1	11.9	-	-	39	2.7	14	0.97	白 鷹 町
3	58.8	-	-	-	-	-	-	39	5.3	12	1.62	飯 豊 町
19	10.1	8	4.3	8	4.3	-	-	1,130	4.0	434	1.54	庄 内 保 健 所
11	12.0	4	4.4	4	4.4	-	-	520	4.0	209	1.60	鶴 岡 市
7	10.1	3	4.4	3	4.4	-	-	432	4.1	171	1.61	酒 田 市
-	-	-	-	-	-	-	-	38	5.0	5	0.65	三 川 町
-	-	1	7.5	1	7.5	-	-	85	3.9	29	1.32	庄 内 町
1	16.1	-	-	-	-	-	-	55	3.8	20	1.39	遊 佐 町





## 第 2 章

# 出生

第1表 出生数 性・出生月・保健所一市町村別

	総数			1月			2月			3月			4月		
	総数	男	女	総数	男	女	総数	男	女	総数	男	女	総数	男	女
山形県	7,966	4,049	3,917	697	353	344	573	304	269	693	348	345	653	324	329
山市	6,602	3,377	3,225	602	313	289	468	255	213	573	297	276	542	271	271
郡部	1,364	672	692	95	40	55	105	49	56	120	51	69	111	53	58
村山保健所	4,123	2,133	1,990	380	192	188	279	149	130	344	183	161	350	169	181
最上保健所	546	259	287	38	19	19	41	21	20	42	13	29	51	22	29
置賜保健所	1,463	733	730	135	64	71	122	66	56	139	63	76	105	55	50
庄内保健所	1,834	924	910	144	78	66	131	68	63	168	89	79	147	78	69
山形市	2,079	1,107	972	178	105	73	137	69	68	174	92	82	179	86	93
米沢市	571	286	285	63	30	33	50	29	21	60	28	32	46	29	17
鶴岡市	896	437	459	65	34	31	65	34	31	85	49	36	65	30	35
酒田市	680	359	321	64	37	27	48	26	22	58	31	27	61	36	25
新庄市	292	136	156	28	12	16	22	12	10	21	6	15	30	13	17
寒河江市	303	153	150	33	18	15	20	8	12	28	17	11	33	16	17
上山市	169	75	94	18	5	13	8	3	5	12	5	7	14	6	8
村山市	135	69	66	16	9	7	12	4	8	9	3	6	10	6	4
長井市	204	107	97	17	13	4	16	10	6	15	6	9	16	8	8
天童市	532	275	257	52	22	30	35	24	11	50	25	25	43	21	22
東根市	409	207	202	39	19	20	26	15	11	36	18	18	28	11	17
尾花沢市	104	46	58	7	1	6	12	8	4	6	4	2	6	4	2
南陽市	228	120	108	22	8	14	17	13	4	19	13	6	11	5	6
山辺町	75	41	34	9	4	5	5	4	1	7	4	3	7	3	4
中山町	71	39	32	7	1	6	6	3	3	6	6	-	5	4	1
河北町	110	53	57	9	3	6	8	5	3	6	2	4	11	5	6
西川町	22	10	12	1	-	1	-	-	-	-	-	-	3	2	1
朝日町	39	20	19	5	1	4	3	2	1	1	1	-	3	2	1
大江町	46	23	23	5	4	1	4	3	1	7	4	3	4	2	2
大石田町	29	15	14	1	-	1	3	1	2	2	2	-	4	1	3
大金山町	35	21	14	1	-	1	-	-	-	-	-	-	2	1	1
最上町	61	31	30	1	1	-	2	1	1	8	3	5	7	3	4
舟形町	30	18	12	4	4	-	1	1	-	3	-	3	2	2	-
真室川町	38	14	24	1	1	-	6	1	5	3	1	2	3	-	3
大蔵村	33	12	21	1	1	-	3	1	2	3	1	2	1	1	-
大鮎川村	26	15	11	2	-	2	3	3	-	3	2	1	2	1	1
戸沢村	31	12	19	-	-	-	4	2	2	1	-	1	4	1	3
高島町	187	82	105	16	6	10	13	5	8	19	5	14	15	7	8
川西町	96	43	53	7	1	6	8	3	5	10	4	6	5	1	4
小国町	46	25	21	3	2	1	7	3	4	5	3	2	2	1	1
白鷹町	83	45	38	4	3	1	8	2	6	5	2	3	5	2	3
飯豊町	48	25	23	3	1	2	3	1	2	6	2	4	5	2	3
三川町	64	35	29	4	1	3	5	-	5	7	4	3	2	2	-
庄内町	133	63	70	8	3	5	8	6	2	12	3	9	12	6	6
遊佐町	61	30	31	3	3	-	5	2	3	6	2	4	7	4	3

5月			6月			7月			8月			9月				
総数	男	女	総数	男	女	総数	男	女	総数	男	女	総数	男	女		
706	340	366	640	325	315	700	360	340	705	372	333	712	343	369	山形県 市部 郡部	
581	290	291	535	275	260	573	294	279	583	306	277	591	291	300		
125	50	75	105	50	55	127	66	61	122	66	56	121	52	69		
381	186	195	327	168	159	343	173	170	341	189	152	370	191	179	村山保健所 最上保健所 置賜保健所 庄内保健所	
50	26	24	39	18	21	59	26	33	61	37	24	41	13	28		
113	43	70	121	61	60	132	76	56	136	71	65	117	59	58		
162	85	77	153	78	75	166	85	81	167	75	92	184	80	104		
188	90	98	174	93	81	162	90	72	174	103	71	187	109	78	山形市 米沢市 鶴岡市 酒田市 庄内市 寒河江市 上山市 村山市 長井市 天童市 東根市 尾花沢市 南陽市	
38	17	21	42	22	20	48	25	23	53	22	31	45	24	21		
80	43	37	65	34	31	84	45	39	79	32	47	87	33	54		
62	37	25	65	32	33	56	26	30	59	27	32	70	35	35		
23	12	11	22	10	12	29	15	14	35	21	14	19	6	13		
25	10	15	25	9	16	26	14	12	19	12	7	24	14	10		
15	8	7	19	7	12	13	4	9	15	14	1	22	9	13		
16	11	5	7	3	4	15	8	7	12	5	7	10	5	5		
19	3	16	13	6	7	20	12	8	24	15	9	14	6	8		
41	23	18	38	21	17	45	19	26	49	23	26	46	17	29		
51	25	26	27	19	8	34	16	18	33	13	20	38	18	20		
9	6	3	11	4	7	15	4	11	7	3	4	9	3	6		
14	5	9	27	15	12	26	16	10	24	16	8	20	12	8		
3	2	1	5	3	2	9	4	5	5	3	2	7	5	2		山辺町
6	1	5	4	2	2	6	5	1	-	-	-	12	6	6		
7	2	5	9	3	6	6	3	3	16	9	7	7	3	4		河北町
3	-	3	2	1	1	3	2	1	3	1	2	1	-	1		
7	4	3	2	1	1	3	2	1	5	2	3	4	2	2	西川町	
9	3	6	3	2	1	4	1	3	3	1	2	1	-	1		
1	1	-	1	-	1	2	1	1	-	-	-	2	-	2	大江町	
5	4	1	3	1	2	2	1	1	2	2	-	6	3	3		
6	3	3	4	3	1	4	2	2	11	5	6	4	2	2	大石町	
3	1	2	-	-	-	8	2	6	2	2	-	2	2	-		
7	3	4	1	-	1	5	1	4	5	3	2	2	-	2	金山町	
2	1	1	2	-	2	8	4	4	2	2	-	4	-	4		
3	1	2	4	3	1	1	-	1	2	2	-	1	-	1	蔵川村	
1	1	-	3	1	2	2	1	1	2	-	2	3	-	3		
16	7	9	16	8	8	13	5	8	13	6	7	19	8	11	戸沢村	
9	4	5	8	1	7	7	5	2	8	5	3	7	2	5		
4	1	3	4	2	2	3	2	1	4	2	2	2	2	-	高島町	
6	2	4	6	5	1	14	10	4	5	2	3	7	4	3		
7	4	3	5	2	3	1	1	-	5	3	2	3	1	2	西国町	
3	1	2	3	1	2	7	4	3	7	3	4	11	8	3		
12	3	9	11	6	5	13	7	6	16	11	5	14	3	11	白鷹町	
5	1	4	9	5	4	6	3	3	6	2	4	2	1	1		
															飯川町	
															三内町	
															遊佐町	

第1表 出生数、性・出生月・保健所一市町村別

平成26年

	10月			11月			12月		
	総数	男	女	総数	男	女	総数	男	女
山形県	667	344	323	584	310	274	636	326	310
市部	534	266	268	483	249	234	537	270	267
郡部	133	78	55	101	61	40	99	56	43
村山保健所	348	190	158	306	166	140	354	177	177
最上保健所	51	23	28	37	24	13	36	17	19
置賜保健所	117	57	60	115	55	60	111	63	48
庄内保健所	151	74	77	126	65	61	135	69	66
山形市	178	91	87	154	83	71	194	96	98
米沢市	39	16	23	43	21	22	44	23	21
鶴岡市	77	38	39	72	34	38	72	31	41
酒田市	55	25	30	38	20	18	44	27	17
新庄市	25	11	14	16	8	8	22	10	12
寒河江市	31	17	14	15	6	9	24	12	12
上山市	11	6	5	10	3	7	12	5	7
村山市	10	4	6	8	4	4	10	7	3
長井市	15	5	10	17	12	5	18	11	7
天童市	44	27	17	43	23	20	46	30	16
東根市	33	20	13	37	24	13	27	9	18
尾花沢市	4	3	1	10	3	7	8	3	5
南陽市	12	3	9	20	8	12	16	6	10
山辺町	6	2	4	5	4	1	7	3	4
中山町	9	6	3	6	4	2	4	1	3
河北町	9	4	5	11	9	2	11	5	6
西川町	2	2	-	2	1	1	2	1	1
朝日町	2	1	1	2	-	2	2	2	-
大江町	2	2	-	1	-	1	3	1	2
大石田町	7	5	2	2	2	-	4	2	2
大金山町	7	4	3	5	3	2	2	2	-
最上町	5	3	2	4	3	1	5	2	3
舟形町	-	-	-	2	2	-	3	2	1
真室川町	3	2	1	1	1	-	1	1	-
大蔵村	2	-	2	2	1	1	3	-	3
大鮭川村	2	1	1	3	2	1	-	-	-
戸沢村	7	2	5	4	4	-	-	-	-
高島町	22	14	8	15	3	12	10	8	2
川西町	15	9	6	5	3	2	7	5	2
小国町	3	1	2	6	5	1	3	1	2
白鷹町	10	8	2	5	1	4	8	4	4
飯豊町	1	1	-	4	2	2	5	5	-
三川町	5	3	2	5	3	2	5	5	-
庄内町	10	5	5	9	7	2	8	3	5
遊佐町	4	3	1	2	1	1	6	3	3

第2表 出生数、出生時の体重・平均体重・性・保健所-市町村別

平成26年

	総数	0.5kg 未満	0.5～ 1.0kg	1.0～ 1.5kg	1.5～ 2.0kg	2.0～ 2.5kg	2.5～ 3.0kg	3.0～ 3.5kg	3.5～ 4.0kg	4.0～ 4.5kg	4.5～ 5.0kg	5.0kg 以上	不詳	平均体重 (kg)
総数	7,966	5	34	29	87	559	2,991	3,327	877	50	5	-	2	3.02
男	4,049	2	20	21	35	244	1,389	1,765	535	34	3	-	1	3.06
女	3,917	3	14	8	52	315	1,602	1,562	342	16	2	-	1	2.98
市計	6,602	3	27	17	74	459	2,482	2,746	751	36	5	-	2	3.02
男	3,377	1	17	13	30	197	1,156	1,478	457	24	3	-	1	3.06
女	3,225	2	10	4	44	262	1,326	1,268	294	12	2	-	1	2.98
町村計	1,364	2	7	12	13	100	509	581	126	14	-	-	-	3.00
男	672	1	3	8	5	47	233	287	78	10	-	-	-	3.03
女	692	1	4	4	8	53	276	294	48	4	-	-	-	2.96
村山保健所	4,123	2	14	7	41	287	1,553	1,742	446	29	2	-	-	3.03
男	2,133	1	9	6	15	124	752	930	276	19	1	-	-	3.06
女	1,990	1	5	1	26	163	801	812	170	10	1	-	-	2.99
山形市	2,079	-	5	3	22	136	824	841	239	7	2	-	-	3.02
男	1,107	-	2	2	7	58	414	470	150	3	1	-	-	3.07
女	972	-	3	1	15	78	410	371	89	4	1	-	-	2.97
寒河江市	303	-	1	-	1	18	106	129	44	4	-	-	-	3.08
男	153	-	1	-	1	8	53	62	26	2	-	-	-	3.08
女	150	-	-	-	-	10	53	67	18	2	-	-	-	3.09
上山市	169	-	2	2	2	16	60	70	16	1	-	-	-	2.97
男	75	-	2	2	-	4	20	35	11	1	-	-	-	3.02
女	94	-	-	-	2	12	40	35	5	-	-	-	-	2.93
村山市	135	-	-	-	2	11	47	54	20	1	-	-	-	3.05
男	69	-	-	-	2	7	20	26	13	1	-	-	-	3.08
女	66	-	-	-	-	4	27	28	7	-	-	-	-	3.02
天童市	532	-	2	1	4	36	189	243	54	3	-	-	-	3.04
男	275	-	1	1	2	12	92	134	31	2	-	-	-	3.08
女	257	-	1	-	2	24	97	109	23	1	-	-	-	3.00
東根市	409	1	2	-	6	36	133	190	37	4	-	-	-	3.02
男	207	-	2	-	3	16	61	100	21	4	-	-	-	3.05
女	202	1	-	-	3	20	72	90	16	-	-	-	-	2.98
尾花沢市	104	-	-	1	2	6	44	38	12	1	-	-	-	2.99
男	46	-	-	1	-	1	20	17	7	-	-	-	-	3.03
女	58	-	-	-	2	5	24	21	5	1	-	-	-	2.97
山辺町	75	-	1	-	1	6	30	33	4	-	-	-	-	2.95
男	41	-	1	-	-	5	14	17	4	-	-	-	-	2.95
女	34	-	-	-	1	1	16	16	-	-	-	-	-	2.96
中山町	71	-	-	-	-	4	30	29	8	-	-	-	-	3.06
男	39	-	-	-	-	4	15	15	5	-	-	-	-	3.06
女	32	-	-	-	-	-	15	14	3	-	-	-	-	3.05
河北町	110	1	-	-	-	8	43	50	5	3	-	-	-	3.02
男	53	1	-	-	-	5	21	23	2	1	-	-	-	2.97
女	57	-	-	-	-	3	22	27	3	2	-	-	-	3.06
西川町	22	-	1	-	-	2	8	10	-	1	-	-	-	2.88
男	10	-	-	-	-	1	3	5	-	1	-	-	-	3.13
女	12	-	1	-	-	1	5	5	-	-	-	-	-	2.67
朝日町	39	-	-	-	-	3	17	17	2	-	-	-	-	3.01
男	20	-	-	-	-	1	11	6	2	-	-	-	-	3.07
女	19	-	-	-	-	2	6	11	-	-	-	-	-	2.95
大江町	46	-	-	-	-	4	16	22	2	2	-	-	-	3.08
男	23	-	-	-	-	2	6	12	1	2	-	-	-	3.16
女	23	-	-	-	-	2	10	10	1	-	-	-	-	3.00

第2表 出生数、出生時の体重・平均体重・性・保健所一市町村別

	総数	0.5kg 未満	0.5～ 1.0kg	1.0～ 1.5kg	1.5～ 2.0kg	2.0～ 2.5kg	2.5～ 3.0kg	3.0～ 3.5kg	3.5～ 4.0kg	4.0～ 4.5kg	4.5～ 5.0kg	5.0kg 以上	不詳	平均体重 (kg)
大石田町	29	-	-	-	1	1	6	16	3	2	-	-	-	3.17
男	15	-	-	-	-	-	2	8	3	2	-	-	-	3.43
女	14	-	-	-	1	1	4	8	-	-	-	-	-	2.90
最上保健所	546	-	3	7	5	41	207	219	58	5	-	-	1	3.00
男	259	-	-	4	-	17	86	117	32	2	-	-	1	3.05
女	287	-	3	3	5	24	121	102	26	3	-	-	-	2.95
新庄市	292	-	2	1	4	21	115	115	31	2	-	-	1	3.00
男	136	-	-	-	-	9	45	64	16	1	-	-	1	3.07
女	156	-	2	1	4	12	70	51	15	1	-	-	-	2.94
金山町	35	-	-	1	-	4	12	17	1	-	-	-	-	2.91
男	21	-	-	1	-	2	6	11	1	-	-	-	-	2.93
女	14	-	-	-	-	2	6	6	-	-	-	-	-	2.88
最上町	61	-	-	3	1	2	29	19	6	1	-	-	-	2.92
男	31	-	-	1	-	1	13	12	4	-	-	-	-	2.99
女	30	-	-	2	1	1	16	7	2	1	-	-	-	2.85
舟形町	30	-	-	1	-	3	13	8	5	-	-	-	-	2.97
男	18	-	-	1	-	2	6	4	5	-	-	-	-	3.04
女	12	-	-	-	-	1	7	4	-	-	-	-	-	2.86
真室川町	38	-	1	-	-	3	10	19	5	-	-	-	-	3.05
男	14	-	-	-	-	1	5	7	1	-	-	-	-	3.01
女	24	-	1	-	-	2	5	12	4	-	-	-	-	3.07
大蔵村	33	-	-	-	-	3	9	17	4	-	-	-	-	3.08
男	12	-	-	-	-	1	2	6	3	-	-	-	-	3.18
女	21	-	-	-	-	2	7	11	1	-	-	-	-	3.02
鮭川村	26	-	-	1	-	1	9	12	1	2	-	-	-	3.06
男	15	-	-	1	-	-	5	7	1	1	-	-	-	3.07
女	11	-	-	-	-	1	4	5	-	1	-	-	-	3.04
戸沢村	31	-	-	-	-	4	10	12	5	-	-	-	-	3.04
男	12	-	-	-	-	1	4	6	1	-	-	-	-	3.05
女	19	-	-	-	-	3	6	6	4	-	-	-	-	3.03
置賜保健所	1,463	2	12	10	21	102	583	602	126	4	1	-	-	2.96
男	733	1	7	8	11	47	269	310	78	2	-	-	-	2.98
女	730	1	5	2	10	55	314	292	48	2	1	-	-	2.94
米沢市	571	-	4	3	6	42	228	231	54	2	1	-	-	2.98
男	286	-	3	3	3	19	108	114	36	-	-	-	-	2.99
女	285	-	1	-	3	23	120	117	18	2	1	-	-	2.97
長井市	204	1	3	2	3	15	72	89	18	1	-	-	-	2.93
男	107	1	1	1	1	9	30	49	14	1	-	-	-	3.00
女	97	-	2	1	2	6	42	40	4	-	-	-	-	2.86
南陽市	228	-	2	1	5	13	98	93	16	-	-	-	-	2.95
男	120	-	2	1	3	8	48	51	7	-	-	-	-	2.92
女	108	-	-	-	2	5	50	42	9	-	-	-	-	2.98
高畠町	187	-	1	2	4	13	80	74	13	-	-	-	-	2.92
男	82	-	-	2	2	3	37	33	5	-	-	-	-	2.91
女	105	-	1	-	2	10	43	41	8	-	-	-	-	2.92
川西町	96	1	2	-	2	5	41	35	10	-	-	-	-	2.92
男	43	-	1	-	1	3	14	15	9	-	-	-	-	3.01
女	53	1	1	-	1	2	27	20	1	-	-	-	-	2.84
小国町	46	-	-	2	-	4	22	15	2	1	-	-	-	2.88
男	25	-	-	1	-	2	12	9	-	1	-	-	-	2.89
女	21	-	-	1	-	2	10	6	2	-	-	-	-	2.86

平成26年

	総数	0.5kg 未満	0.5～ 1.0kg	1.0～ 1.5kg	1.5～ 2.0kg	2.0～ 2.5kg	2.5～ 3.0kg	3.0～ 3.5kg	3.5～ 4.0kg	4.0～ 4.5kg	4.5～ 5.0kg	5.0kg 以上	不詳	平均体重 (kg)
白 鷹 町	83	-	-	-	-	6	30	39	8	-	-	-	-	3.05
男	45	-	-	-	-	1	14	24	6	-	-	-	-	3.15
女	38	-	-	-	-	5	16	15	2	-	-	-	-	2.93
飯 豊 町	48	-	-	-	1	4	12	26	5	-	-	-	-	3.05
男	25	-	-	-	1	2	6	15	1	-	-	-	-	3.04
女	23	-	-	-	-	2	6	11	4	-	-	-	-	3.07
庄内保健所	<b>1,834</b>	<b>1</b>	<b>5</b>	<b>5</b>	<b>20</b>	<b>129</b>	<b>648</b>	<b>764</b>	<b>247</b>	<b>12</b>	<b>2</b>	-	<b>1</b>	<b>3.05</b>
男	924	-	4	3	9	56	282	408	149	11	2	-	-	3.09
女	910	1	1	2	11	73	366	356	98	1	-	-	1	3.00
鶴 岡 市	896	-	3	1	10	60	326	371	118	6	-	-	1	3.05
男	437	-	2	1	5	25	129	199	70	6	-	-	-	3.10
女	459	-	1	-	5	35	197	172	48	-	-	-	1	2.99
酒 田 市	680	1	1	2	7	49	240	282	92	4	2	-	-	3.05
男	359	-	1	1	3	21	116	157	55	3	2	-	-	3.09
女	321	1	-	1	4	28	124	125	37	1	-	-	-	3.00
三 川 町	64	-	1	1	2	8	16	28	6	2	-	-	-	2.95
男	35	-	1	-	1	5	9	13	4	2	-	-	-	2.96
女	29	-	-	1	1	3	7	15	2	-	-	-	-	2.93
庄 内 町	133	-	-	1	1	10	43	59	19	-	-	-	-	3.06
男	63	-	-	1	-	4	19	25	14	-	-	-	-	3.10
女	70	-	-	-	1	6	24	34	5	-	-	-	-	3.02
遊 佐 町	61	-	-	-	-	2	23	24	12	-	-	-	-	3.14
男	30	-	-	-	-	1	9	14	6	-	-	-	-	3.16
女	31	-	-	-	-	1	14	10	6	-	-	-	-	3.11

第3表 出生数、性・出生順位・保健所一市町村別

	総数			第1子			第2子			第3子			第4子		
	総数	男	女	総数	男	女	総数	男	女	総数	男	女	総数	男	女
山形県	7,966	4,049	3,917	3,616	1,854	1,762	2,915	1,488	1,427	1,174	577	597	211	102	109
山市	6,602	3,377	3,225	3,078	1,589	1,489	2,393	1,242	1,151	923	446	477	171	79	92
郡部	1,364	672	692	538	265	273	522	246	276	251	131	120	40	23	17
村山保健所	4,123	2,133	1,990	1,908	1,020	888	1,540	783	757	558	276	282	97	45	52
最上保健所	546	259	287	253	122	131	184	90	94	92	40	52	16	7	9
置賜保健所	1,463	733	730	635	304	331	534	270	264	227	124	103	55	27	28
庄内保健所	1,834	924	910	820	408	412	657	345	312	297	137	160	43	23	20
山形市	2,079	1,107	972	978	543	435	801	417	384	250	123	127	37	19	18
米沢市	571	286	285	258	119	139	209	108	101	77	46	31	22	10	12
鶴岡市	896	437	459	390	194	196	329	164	165	143	62	81	25	11	14
酒田市	680	359	321	325	165	160	231	131	100	105	51	54	14	9	5
新庄市	292	136	156	142	69	73	95	47	48	50	19	31	5	1	4
寒河江市	303	153	150	134	72	62	115	50	65	46	28	18	8	3	5
上山市	169	75	94	76	36	40	61	28	33	26	9	17	6	2	4
村山市	135	69	66	46	26	20	62	31	31	21	10	11	5	2	3
長井市	204	107	97	84	41	43	83	46	37	26	14	12	10	5	5
天童市	532	275	257	275	142	133	168	93	75	76	32	44	12	7	5
東根市	409	207	202	211	108	103	138	70	68	44	23	21	14	4	10
尾花沢市	104	46	58	46	22	24	34	16	18	19	6	13	5	2	3
南陽市	228	120	108	113	52	61	67	41	26	40	23	17	8	4	4
山辺町	75	41	34	24	12	12	31	15	16	18	13	5	1	1	-
中山町	71	39	32	24	17	7	39	16	23	7	5	2	1	1	-
河北町	110	53	57	47	21	26	39	20	19	21	11	10	2	1	1
西川町	22	10	12	8	4	4	8	4	4	4	1	3	2	1	1
朝日町	39	20	19	16	7	9	13	9	4	9	4	5	1	-	1
大江町	46	23	23	16	6	10	19	9	10	10	7	3	1	1	-
大石田町	29	15	14	7	4	3	12	5	7	7	4	3	2	1	1
大金山町	35	21	14	16	11	5	12	5	7	5	4	1	2	1	1
最上町	61	31	30	21	8	13	23	13	10	12	7	5	5	3	2
舟形町	30	18	12	12	10	2	11	7	4	7	1	6	-	-	-
真室川町	38	14	24	19	7	12	12	4	8	5	2	3	2	1	1
大蔵村	33	12	21	15	4	11	11	5	6	5	3	2	1	-	1
大鮎川村	26	15	11	11	7	4	10	5	5	4	2	2	1	1	-
戸沢村	31	12	19	17	6	11	10	4	6	4	2	2	-	-	-
高島町	187	82	105	68	30	38	80	31	49	32	19	13	3	-	3
川西町	96	43	53	45	25	20	28	8	20	15	5	10	7	4	3
小国町	46	25	21	14	8	6	18	10	8	12	5	7	2	2	-
白鷹町	83	45	38	35	19	16	29	16	13	15	7	8	3	2	1
飯豊町	48	25	23	18	10	8	20	10	10	10	5	5	-	-	-
三川町	64	35	29	32	14	18	23	15	8	8	5	3	1	1	-
庄内町	133	63	70	52	26	26	47	22	25	30	13	17	2	1	1
遊佐町	61	30	31	21	9	12	27	13	14	11	6	5	1	1	-



第5子			第6子			第7子			第8子			第9子～			
総数	男	女	総数	男	女	総数	男	女	総数	男	女	総数	男	女	
34	19	15	7	2	5	5	4	1	2	2	-	2	1	1	山形県
21	12	9	7	2	5	5	4	1	2	2	-	2	1	1	市部
13	7	6	-	-	-	-	-	-	-	-	-	-	-	-	郡部
12	5	7	5	2	3	1	1	-	1	1	-	1	-	1	村山保健所
1	-	1	-	-	-	-	-	-	-	-	-	-	-	-	最上保健所
9	6	3	-	-	-	2	1	1	1	1	-	-	-	-	置賜保健所
12	8	4	2	-	2	2	2	-	-	-	-	1	1	-	庄内保健所
7	3	4	5	2	3	-	-	-	-	-	-	1	-	1	山形市
2	1	1	-	-	-	2	1	1	1	1	-	-	-	-	米沢市
6	4	2	1	-	1	1	1	-	-	-	-	1	1	-	鶴岡市
3	2	1	1	-	1	1	1	-	-	-	-	-	-	-	酒田市
-	-	-	-	-	-	-	-	-	-	-	-	-	-	-	新庄市
-	-	-	-	-	-	-	-	-	-	-	-	-	-	-	寒河江市
-	-	-	-	-	-	-	-	-	-	-	-	-	-	-	上山市
1	-	1	-	-	-	-	-	-	-	-	-	-	-	-	山村市
1	1	-	-	-	-	-	-	-	-	-	-	-	-	-	長井市
-	-	-	-	-	-	-	-	-	1	1	-	-	-	-	天童市
1	1	-	-	-	-	1	1	-	-	-	-	-	-	-	東根市
-	-	-	-	-	-	-	-	-	-	-	-	-	-	-	尾花沢市
-	-	-	-	-	-	-	-	-	-	-	-	-	-	-	南陽市
1	-	1	-	-	-	-	-	-	-	-	-	-	-	-	山辺町
-	-	-	-	-	-	-	-	-	-	-	-	-	-	-	中山町
1	-	1	-	-	-	-	-	-	-	-	-	-	-	-	河北町
-	-	-	-	-	-	-	-	-	-	-	-	-	-	-	西川町
-	-	-	-	-	-	-	-	-	-	-	-	-	-	-	朝日町
-	-	-	-	-	-	-	-	-	-	-	-	-	-	-	大江町
1	1	-	-	-	-	-	-	-	-	-	-	-	-	-	大石田町
-	-	-	-	-	-	-	-	-	-	-	-	-	-	-	大金町
-	-	-	-	-	-	-	-	-	-	-	-	-	-	-	最上町
-	-	-	-	-	-	-	-	-	-	-	-	-	-	-	舟形町
-	-	-	-	-	-	-	-	-	-	-	-	-	-	-	真室川町
1	-	1	-	-	-	-	-	-	-	-	-	-	-	-	大蔵村
-	-	-	-	-	-	-	-	-	-	-	-	-	-	-	大鮎川村
-	-	-	-	-	-	-	-	-	-	-	-	-	-	-	戸沢村
4	2	2	-	-	-	-	-	-	-	-	-	-	-	-	高島町
1	1	-	-	-	-	-	-	-	-	-	-	-	-	-	川西町
-	-	-	-	-	-	-	-	-	-	-	-	-	-	-	小白国町
1	1	-	-	-	-	-	-	-	-	-	-	-	-	-	白鷹町
-	-	-	-	-	-	-	-	-	-	-	-	-	-	-	飯豊町
-	-	-	-	-	-	-	-	-	-	-	-	-	-	-	三川町
2	1	1	-	-	-	-	-	-	-	-	-	-	-	-	庄内町
1	1	-	-	-	-	-	-	-	-	-	-	-	-	-	遊佐町

第4表 出生数、性・母の年齢(5歳階級)・保健所一市町村別

	総数	～14歳	15～19歳	20～24歳	25～29歳	30～34歳	35～39歳	40～44歳	45～49歳	50歳以上	不詳
山形県	7,966	-	69	800	2,388	2,875	1,549	278	7	-	-
男	4,049	-	32	398	1,209	1,492	781	133	4	-	-
女	3,917	-	37	402	1,179	1,383	768	145	3	-	-
市部	6,602	-	54	649	1,952	2,409	1,300	235	3	-	-
男	3,377	-	24	327	996	1,253	661	113	3	-	-
女	3,225	-	30	322	956	1,156	639	122	-	-	-
郡部	1,364	-	15	151	436	466	249	43	4	-	-
男	672	-	8	71	213	239	120	20	1	-	-
女	692	-	7	80	223	227	129	23	3	-	-
村山保健所	4,123	-	30	373	1,196	1,557	822	142	3	-	-
男	2,133	-	15	195	620	833	411	57	2	-	-
女	1,990	-	15	178	576	724	411	85	1	-	-
最上保健所	546	-	10	85	178	169	84	20	-	-	-
男	259	-	4	41	96	71	36	11	-	-	-
女	287	-	6	44	82	98	48	9	-	-	-
置賜保健所	1,463	-	17	157	472	479	277	59	2	-	-
男	733	-	8	74	219	260	141	30	1	-	-
女	730	-	9	83	253	219	136	29	1	-	-
庄内保健所	1,834	-	12	185	542	670	366	57	2	-	-
男	924	-	5	88	274	328	193	35	1	-	-
女	910	-	7	97	268	342	173	22	1	-	-
山形市	2,079	-	11	165	567	799	446	90	1	-	-
男	1,107	-	5	90	298	450	230	33	1	-	-
女	972	-	6	75	269	349	216	57	-	-	-
米沢市	571	-	6	58	185	180	118	23	1	-	-
男	286	-	4	23	87	102	59	10	1	-	-
女	285	-	2	35	98	78	59	13	-	-	-
鶴岡市	896	-	6	94	270	326	179	21	-	-	-
男	437	-	3	43	132	152	94	13	-	-	-
女	459	-	3	51	138	174	85	8	-	-	-
酒田市	680	-	5	66	191	256	133	28	1	-	-
男	359	-	2	36	104	129	70	17	1	-	-
女	321	-	3	30	87	127	63	11	-	-	-
新庄市	292	-	5	46	86	99	42	14	-	-	-
男	136	-	-	23	49	37	18	9	-	-	-
女	156	-	5	23	37	62	24	5	-	-	-
寒河江市	303	-	2	29	92	119	53	8	-	-	-
男	153	-	-	12	48	60	30	3	-	-	-
女	150	-	2	17	44	59	23	5	-	-	-
上山市	169	-	2	19	47	60	30	11	-	-	-
男	75	-	2	7	23	27	13	3	-	-	-
女	94	-	-	12	24	33	17	8	-	-	-
村山市	135	-	3	15	37	51	21	8	-	-	-
男	69	-	1	5	18	29	10	6	-	-	-
女	66	-	2	10	19	22	11	2	-	-	-
長井市	204	-	1	29	64	59	45	6	-	-	-
男	107	-	1	12	30	34	26	4	-	-	-
女	97	-	-	17	34	25	19	2	-	-	-
天童市	532	-	2	53	165	212	93	7	-	-	-
男	275	-	1	32	82	118	39	3	-	-	-
女	257	-	1	21	83	94	54	4	-	-	-

	総数	～14歳	15～19歳	20～24歳	25～29歳	30～34歳	35～39歳	40～44歳	45～49歳	50歳以上	不詳
東根市	409	-	6	40	144	128	83	8	-	-	-
男	207	-	2	25	76	61	38	5	-	-	-
女	202	-	4	15	68	67	45	3	-	-	-
尾花沢市	104	-	1	10	31	39	19	4	-	-	-
男	46	-	1	2	16	15	10	2	-	-	-
女	58	-	-	8	15	24	9	2	-	-	-
南陽市	228	-	4	25	73	81	38	7	-	-	-
男	120	-	2	17	33	39	24	5	-	-	-
女	108	-	2	8	40	42	14	2	-	-	-
山辺町	75	-	-	7	16	29	22	1	-	-	-
男	41	-	-	6	10	11	13	1	-	-	-
女	34	-	-	1	6	18	9	-	-	-	-
中山町	71	-	1	9	21	29	11	-	-	-	-
男	39	-	1	8	10	15	5	-	-	-	-
女	32	-	-	1	11	14	6	-	-	-	-
河北町	110	-	-	11	38	37	22	1	1	-	-
男	53	-	-	3	20	17	12	-	1	-	-
女	57	-	-	8	18	20	10	1	-	-	-
西川町	22	-	-	1	9	7	4	1	-	-	-
男	10	-	-	1	4	3	2	-	-	-	-
女	12	-	-	-	5	4	2	1	-	-	-
朝日町	39	-	2	7	10	14	4	2	-	-	-
男	20	-	2	2	5	8	2	1	-	-	-
女	19	-	-	5	5	6	2	1	-	-	-
大江町	46	-	-	3	15	20	6	1	1	-	-
男	23	-	-	1	8	12	2	-	-	-	-
女	23	-	-	2	7	8	4	1	1	-	-
大石田町	29	-	-	4	4	13	8	-	-	-	-
男	15	-	-	1	2	7	5	-	-	-	-
女	14	-	-	3	2	6	3	-	-	-	-
金山町	35	-	2	5	12	11	4	1	-	-	-
男	21	-	1	4	6	6	3	1	-	-	-
女	14	-	1	1	6	5	1	-	-	-	-
最上町	61	-	-	8	23	16	12	2	-	-	-
男	31	-	-	4	12	8	7	-	-	-	-
女	30	-	-	4	11	8	5	2	-	-	-
舟形町	30	-	-	5	14	6	5	-	-	-	-
男	18	-	-	1	11	4	2	-	-	-	-
女	12	-	-	4	3	2	3	-	-	-	-
真室川町	38	-	2	8	12	9	6	1	-	-	-
男	14	-	2	3	2	5	2	-	-	-	-
女	24	-	-	5	10	4	4	1	-	-	-
大蔵村	33	-	-	4	16	9	4	-	-	-	-
男	12	-	-	2	5	4	1	-	-	-	-
女	21	-	-	2	11	5	3	-	-	-	-
鮭川村	26	-	1	4	9	7	5	-	-	-	-
男	15	-	1	2	7	3	2	-	-	-	-
女	11	-	-	2	2	4	3	-	-	-	-
戸沢村	31	-	-	5	6	12	6	2	-	-	-
男	12	-	-	2	4	4	1	1	-	-	-
女	19	-	-	3	2	8	5	1	-	-	-

第4表 出生数、性・母の年齢(5歳階級)・保健所一市町村別

平成26年

		総数	～14歳	15～19歳	20～24歳	25～29歳	30～34歳	35～39歳	40～44歳	45～49歳	50歳以上	不詳
高 畠 町	男	187	-	4	20	49	62	40	11	1	-	-
	女	82	-	1	11	22	25	19	4	-	-	-
川 西 町	男	105	-	3	9	27	37	21	7	1	-	-
	女	96	-	1	8	37	35	12	3	-	-	-
小 国 町	男	43	-	-	3	17	16	4	3	-	-	-
	女	53	-	1	5	20	19	8	-	-	-	-
白 鷹 町	男	46	-	1	2	15	17	8	3	-	-	-
	女	25	-	-	-	8	12	3	2	-	-	-
飯 豊 町	男	21	-	1	2	7	5	5	1	-	-	-
	女	83	-	-	10	31	25	13	4	-	-	-
三 川 町	男	45	-	-	6	14	19	4	2	-	-	-
	女	38	-	-	4	17	6	9	2	-	-	-
庄 内 町	男	48	-	-	5	18	20	3	2	-	-	-
	女	25	-	-	2	8	13	2	-	-	-	-
遊 佐 町	男	23	-	-	3	10	7	1	2	-	-	-
	女	64	-	-	10	23	21	7	3	-	-	-
遊 佐 町	男	35	-	-	3	14	12	5	1	-	-	-
	女	29	-	-	7	9	9	2	2	-	-	-
遊 佐 町	男	133	-	1	11	39	51	25	5	1	-	-
	女	63	-	-	5	16	24	14	4	-	-	-
遊 佐 町	男	70	-	1	6	23	27	11	1	1	-	-
	女	61	-	-	4	19	16	22	-	-	-	-
遊 佐 町	男	30	-	-	1	8	11	10	-	-	-	-
	女	31	-	-	3	11	5	12	-	-	-	-



第5表 出生数、性・母の年齢(5歳階級)・出生順位・出生当時の世帯の主な仕事別

[総 数]

		総数	第1子	第2子	第3子	第4子	第5子	第6子	第7子	第8子	第9子	第10子～
総	数	7,966	3,616	2,915	1,174	211	34	7	5	2	1	1
	～ 14歳	-	-	-	-	-	-	-	-	-	-	-
	15～ 19歳	69	61	8	-	-	-	-	-	-	-	-
	20～ 24歳	800	574	196	30	-	-	-	-	-	-	-
	25～ 29歳	2,388	1,318	807	219	39	4	1	-	-	-	-
	30～ 34歳	2,875	1,082	1,171	523	84	11	2	1	1	-	-
	35～ 39歳	1,549	477	632	352	68	14	1	3	-	1	1
	40～ 44歳	278	101	99	49	20	5	3	-	1	-	-
	45～ 49歳	7	3	2	1	-	-	-	1	-	-	-
	50歳以上	-	-	-	-	-	-	-	-	-	-	-
	不詳	-	-	-	-	-	-	-	-	-	-	-
農	家世帯	461	177	171	87	23	2	1	-	-	-	-
	～ 14歳	-	-	-	-	-	-	-	-	-	-	-
	15～ 19歳	6	6	-	-	-	-	-	-	-	-	-
	20～ 24歳	42	29	11	2	-	-	-	-	-	-	-
	25～ 29歳	154	69	63	19	3	-	-	-	-	-	-
	30～ 34歳	161	46	65	40	8	2	-	-	-	-	-
	35～ 39歳	80	21	26	23	10	-	-	-	-	-	-
	40～ 44歳	18	6	6	3	2	-	1	-	-	-	-
	45～ 49歳	-	-	-	-	-	-	-	-	-	-	-
	50歳以上	-	-	-	-	-	-	-	-	-	-	-
	不詳	-	-	-	-	-	-	-	-	-	-	-
自	営業者世帯	548	262	178	81	24	1	1	1	-	-	-
	～ 14歳	-	-	-	-	-	-	-	-	-	-	-
	15～ 19歳	10	9	1	-	-	-	-	-	-	-	-
	20～ 24歳	56	40	13	3	-	-	-	-	-	-	-
	25～ 29歳	139	78	41	16	3	-	1	-	-	-	-
	30～ 34歳	211	81	80	38	11	-	-	1	-	-	-
	35～ 39歳	114	44	37	24	8	1	-	-	-	-	-
	40～ 44歳	18	10	6	-	2	-	-	-	-	-	-
	45～ 49歳	-	-	-	-	-	-	-	-	-	-	-
	50歳以上	-	-	-	-	-	-	-	-	-	-	-
	不詳	-	-	-	-	-	-	-	-	-	-	-
常	用勤労者世帯	3,189	1,429	1,180	480	82	14	2	1	1	-	-
	～ 14歳	-	-	-	-	-	-	-	-	-	-	-
	15～ 19歳	29	25	4	-	-	-	-	-	-	-	-
	20～ 24歳	384	277	95	12	-	-	-	-	-	-	-
	25～ 29歳	999	531	350	95	20	3	-	-	-	-	-
	30～ 34歳	1,104	398	448	218	32	6	2	-	-	-	-
	35～ 39歳	576	159	249	136	27	4	-	1	-	-	-
	40～ 44歳	93	37	33	18	3	1	-	-	1	-	-
	45～ 49歳	4	2	1	1	-	-	-	-	-	-	-
	50歳以上	-	-	-	-	-	-	-	-	-	-	-
	不詳	-	-	-	-	-	-	-	-	-	-	-
常	用勤労者世帯	2,808	1,303	1,044	388	58	10	1	3	-	1	-
	～ 14歳	-	-	-	-	-	-	-	-	-	-	-
	15～ 19歳	5	5	-	-	-	-	-	-	-	-	-
	20～ 24歳	197	146	42	9	-	-	-	-	-	-	-
	25～ 29歳	802	493	247	53	9	-	-	-	-	-	-
	30～ 34歳	1,076	424	453	174	24	1	-	-	-	-	-
	35～ 39歳	606	195	256	130	16	6	-	2	-	1	-
	40～ 44歳	120	40	45	22	9	3	1	-	-	-	-
	45～ 49歳	2	-	1	-	-	-	-	1	-	-	-
	50歳以上	-	-	-	-	-	-	-	-	-	-	-
	不詳	-	-	-	-	-	-	-	-	-	-	-

[総 数]

平成26年

	総数	第1子	第2子	第3子	第4子	第5子	第6子	第7子	第8子	第9子	第10子～
その他の世帯	564	268	195	78	17	5	-	-	1	-	-
～ 14歳	-	-	-	-	-	-	-	-	-	-	-
15～ 19歳	7	6	1	-	-	-	-	-	-	-	-
20～ 24歳	67	45	18	4	-	-	-	-	-	-	-
25～ 29歳	173	90	62	18	3	-	-	-	-	-	-
30～ 34歳	198	89	70	30	7	1	-	-	1	-	-
35～ 39歳	103	34	38	24	4	3	-	-	-	-	-
40～ 44歳	15	3	6	2	3	1	-	-	-	-	-
45～ 49歳	1	1	-	-	-	-	-	-	-	-	-
50歳以上	-	-	-	-	-	-	-	-	-	-	-
不詳	-	-	-	-	-	-	-	-	-	-	-
無職の世帯	64	31	22	7	3	1	-	-	-	-	-
～ 14歳	-	-	-	-	-	-	-	-	-	-	-
15～ 19歳	5	4	1	-	-	-	-	-	-	-	-
20～ 24歳	18	13	5	-	-	-	-	-	-	-	-
25～ 29歳	14	4	6	3	1	-	-	-	-	-	-
30～ 34歳	13	3	7	2	-	1	-	-	-	-	-
35～ 39歳	13	7	3	1	2	-	-	-	-	-	-
40～ 44歳	1	-	-	1	-	-	-	-	-	-	-
45～ 49歳	-	-	-	-	-	-	-	-	-	-	-
50歳以上	-	-	-	-	-	-	-	-	-	-	-
不詳	-	-	-	-	-	-	-	-	-	-	-
不詳	332	146	125	53	4	1	2	-	-	-	1
～ 14歳	-	-	-	-	-	-	-	-	-	-	-
15～ 19歳	7	6	1	-	-	-	-	-	-	-	-
20～ 24歳	36	24	12	-	-	-	-	-	-	-	-
25～ 29歳	107	53	38	15	-	1	-	-	-	-	-
30～ 34歳	112	41	48	21	2	-	-	-	-	-	-
35～ 39歳	57	17	23	14	1	-	1	-	-	-	1
40～ 44歳	13	5	3	3	1	-	1	-	-	-	-
45～ 49歳	-	-	-	-	-	-	-	-	-	-	-
50歳以上	-	-	-	-	-	-	-	-	-	-	-
不詳	-	-	-	-	-	-	-	-	-	-	-

注) 常用勤労者世帯(Ⅰ)は、企業・個人商店等(官公庁を除く。)の常用勤労者で勤め先の従事者が1人から99人までの世帯。  
 常用勤労者世帯(Ⅱ)は、(Ⅰ)にあてはまらない常用勤労者世帯及び会社団体の役員の世帯(官公庁に勤務する世帯及び1人から99人までの企業の役員を含む。)

第5表 出生数、性・母の年齢(5歳階級)・出生順位・出生当時の世帯の主な仕事別

[男]

		総数	第1子	第2子	第3子	第4子	第5子	第6子	第7子	第8子	第9子	第10子～
総	数	4,049	1,854	1,488	577	102	19	2	4	2	1	-
	～ 14歳	-	-	-	-	-	-	-	-	-	-	-
15	～ 19歳	32	28	4	-	-	-	-	-	-	-	-
20	～ 24歳	398	282	101	15	-	-	-	-	-	-	-
25	～ 29歳	1,209	685	399	104	17	3	1	-	-	-	-
30	～ 34歳	1,492	566	604	271	44	5	-	1	1	-	-
35	～ 39歳	781	242	330	162	34	9	1	2	-	1	-
40	～ 44歳	133	49	49	25	7	2	-	-	1	-	-
45	～ 49歳	4	2	1	-	-	-	-	1	-	-	-
50	歳以上	-	-	-	-	-	-	-	-	-	-	-
	不詳	-	-	-	-	-	-	-	-	-	-	-
農	家世帯	230	87	90	40	13	-	-	-	-	-	-
	～ 14歳	-	-	-	-	-	-	-	-	-	-	-
15	～ 19歳	1	1	-	-	-	-	-	-	-	-	-
20	～ 24歳	15	10	5	-	-	-	-	-	-	-	-
25	～ 29歳	84	38	36	8	2	-	-	-	-	-	-
30	～ 34歳	79	22	32	20	5	-	-	-	-	-	-
35	～ 39歳	40	12	13	10	5	-	-	-	-	-	-
40	～ 44歳	11	4	4	2	1	-	-	-	-	-	-
45	～ 49歳	-	-	-	-	-	-	-	-	-	-	-
50	歳以上	-	-	-	-	-	-	-	-	-	-	-
	不詳	-	-	-	-	-	-	-	-	-	-	-
自	営業者世帯	261	132	77	35	14	1	1	1	-	-	-
	～ 14歳	-	-	-	-	-	-	-	-	-	-	-
15	～ 19歳	3	2	1	-	-	-	-	-	-	-	-
20	～ 24歳	24	21	3	-	-	-	-	-	-	-	-
25	～ 29歳	76	45	19	8	3	-	1	-	-	-	-
30	～ 34歳	95	35	35	16	8	-	-	1	-	-	-
35	～ 39歳	58	26	17	11	3	1	-	-	-	-	-
40	～ 44歳	5	3	2	-	-	-	-	-	-	-	-
45	～ 49歳	-	-	-	-	-	-	-	-	-	-	-
50	歳以上	-	-	-	-	-	-	-	-	-	-	-
	不詳	-	-	-	-	-	-	-	-	-	-	-
常	用勤労者世帯	1,585	714	598	227	36	8	-	1	1	-	-
	～ 14歳	-	-	-	-	-	-	-	-	-	-	-
15	～ 19歳	16	13	3	-	-	-	-	-	-	-	-
20	～ 24歳	196	138	53	5	-	-	-	-	-	-	-
25	～ 29歳	483	258	173	42	8	2	-	-	-	-	-
30	～ 34歳	557	208	216	116	14	3	-	-	-	-	-
35	～ 39歳	289	78	137	57	14	2	-	1	-	-	-
40	～ 44歳	43	18	16	7	-	1	-	-	1	-	-
45	～ 49歳	1	1	-	-	-	-	-	-	-	-	-
50	歳以上	-	-	-	-	-	-	-	-	-	-	-
	不詳	-	-	-	-	-	-	-	-	-	-	-
常	用勤労者世帯	1,479	685	548	211	27	5	-	2	-	1	-
	～ 14歳	-	-	-	-	-	-	-	-	-	-	-
15	～ 19歳	1	1	-	-	-	-	-	-	-	-	-
20	～ 24歳	98	69	22	7	-	-	-	-	-	-	-
25	～ 29歳	424	272	118	30	4	-	-	-	-	-	-
30	～ 34歳	589	230	252	94	13	-	-	-	-	-	-
35	～ 39歳	304	93	133	66	6	4	-	1	-	1	-
40	～ 44歳	61	20	22	14	4	1	-	-	-	-	-
45	～ 49歳	2	-	1	-	-	-	-	1	-	-	-
50	歳以上	-	-	-	-	-	-	-	-	-	-	-
	不詳	-	-	-	-	-	-	-	-	-	-	-



〔男〕

平成26年

	総数	第1子	第2子	第3子	第4子	第5子	第6子	第7子	第8子	第9子	第10子～
その他の世帯	285	142	104	27	8	3	-	-	1	-	-
～14歳	-	-	-	-	-	-	-	-	-	-	-
15～19歳	4	4	-	-	-	-	-	-	-	-	-
20～24歳	32	22	7	3	-	-	-	-	-	-	-
25～29歳	85	47	34	4	-	-	-	-	-	-	-
30～34歳	103	46	42	9	4	1	-	-	1	-	-
35～39歳	53	20	18	10	3	2	-	-	-	-	-
40～44歳	7	2	3	1	1	-	-	-	-	-	-
45～49歳	1	1	-	-	-	-	-	-	-	-	-
50歳以上	-	-	-	-	-	-	-	-	-	-	-
不詳	-	-	-	-	-	-	-	-	-	-	-
無職の世帯	37	19	11	4	2	1	-	-	-	-	-
～14歳	-	-	-	-	-	-	-	-	-	-	-
15～19歳	3	3	-	-	-	-	-	-	-	-	-
20～24歳	9	6	3	-	-	-	-	-	-	-	-
25～29歳	7	3	3	1	-	-	-	-	-	-	-
30～34歳	6	2	2	1	-	1	-	-	-	-	-
35～39歳	11	5	3	1	2	-	-	-	-	-	-
40～44歳	1	-	-	1	-	-	-	-	-	-	-
45～49歳	-	-	-	-	-	-	-	-	-	-	-
50歳以上	-	-	-	-	-	-	-	-	-	-	-
不詳	-	-	-	-	-	-	-	-	-	-	-
不詳	172	75	60	33	2	1	1	-	-	-	-
～14歳	-	-	-	-	-	-	-	-	-	-	-
15～19歳	4	4	-	-	-	-	-	-	-	-	-
20～24歳	24	16	8	-	-	-	-	-	-	-	-
25～29歳	50	22	16	11	-	1	-	-	-	-	-
30～34歳	63	23	25	15	-	-	-	-	-	-	-
35～39歳	26	8	9	7	1	-	1	-	-	-	-
40～44歳	5	2	2	-	1	-	-	-	-	-	-
45～49歳	-	-	-	-	-	-	-	-	-	-	-
50歳以上	-	-	-	-	-	-	-	-	-	-	-
不詳	-	-	-	-	-	-	-	-	-	-	-

注) 常用勤労者世帯(Ⅰ)は、企業・個人商店等(官公庁を除く。)の常用勤労者で勤め先の従事者が1人から99人までの世帯。  
常用勤労者世帯(Ⅱ)は、(Ⅰ)にあてはまらない常用勤労者世帯及び会社団体の役員の世帯(官公庁に勤務する世帯及び1人から99人までの企業の役員を含む。)

第5表 出生数、性・母の年齢(5歳階級)・出生順位・出生当時の世帯の主な仕事別

[女]

		総数	第1子	第2子	第3子	第4子	第5子	第6子	第7子	第8子	第9子	第10子～
総	数	3,917	1,762	1,427	597	109	15	5	1	-	-	1
	～ 14歳	-	-	-	-	-	-	-	-	-	-	-
	15～ 19歳	37	33	4	-	-	-	-	-	-	-	-
	20～ 24歳	402	292	95	15	-	-	-	-	-	-	-
	25～ 29歳	1,179	633	408	115	22	1	-	-	-	-	-
	30～ 34歳	1,383	516	567	252	40	6	2	-	-	-	-
	35～ 39歳	768	235	302	190	34	5	-	1	-	-	1
	40～ 44歳	145	52	50	24	13	3	3	-	-	-	-
	45～ 49歳	3	1	1	1	-	-	-	-	-	-	-
	50歳以上	-	-	-	-	-	-	-	-	-	-	-
	不詳	-	-	-	-	-	-	-	-	-	-	-
農	家世帯	231	90	81	47	10	2	1	-	-	-	-
	～ 14歳	-	-	-	-	-	-	-	-	-	-	-
	15～ 19歳	5	5	-	-	-	-	-	-	-	-	-
	20～ 24歳	27	19	6	2	-	-	-	-	-	-	-
	25～ 29歳	70	31	27	11	1	-	-	-	-	-	-
	30～ 34歳	82	24	33	20	3	2	-	-	-	-	-
	35～ 39歳	40	9	13	13	5	-	-	-	-	-	-
	40～ 44歳	7	2	2	1	1	-	1	-	-	-	-
	45～ 49歳	-	-	-	-	-	-	-	-	-	-	-
	50歳以上	-	-	-	-	-	-	-	-	-	-	-
	不詳	-	-	-	-	-	-	-	-	-	-	-
自	営業者世帯	287	130	101	46	10	-	-	-	-	-	-
	～ 14歳	-	-	-	-	-	-	-	-	-	-	-
	15～ 19歳	7	7	-	-	-	-	-	-	-	-	-
	20～ 24歳	32	19	10	3	-	-	-	-	-	-	-
	25～ 29歳	63	33	22	8	-	-	-	-	-	-	-
	30～ 34歳	116	46	45	22	3	-	-	-	-	-	-
	35～ 39歳	56	18	20	13	5	-	-	-	-	-	-
	40～ 44歳	13	7	4	-	2	-	-	-	-	-	-
	45～ 49歳	-	-	-	-	-	-	-	-	-	-	-
	50歳以上	-	-	-	-	-	-	-	-	-	-	-
	不詳	-	-	-	-	-	-	-	-	-	-	-
常	用勤労者世帯	1,604	715	582	253	46	6	2	-	-	-	-
	～ 14歳	-	-	-	-	-	-	-	-	-	-	-
	15～ 19歳	13	12	1	-	-	-	-	-	-	-	-
	20～ 24歳	188	139	42	7	-	-	-	-	-	-	-
	25～ 29歳	516	273	177	53	12	1	-	-	-	-	-
	30～ 34歳	547	190	232	102	18	3	2	-	-	-	-
	35～ 39歳	287	81	112	79	13	2	-	-	-	-	-
	40～ 44歳	50	19	17	11	3	-	-	-	-	-	-
	45～ 49歳	3	1	1	1	-	-	-	-	-	-	-
	50歳以上	-	-	-	-	-	-	-	-	-	-	-
	不詳	-	-	-	-	-	-	-	-	-	-	-
常	用勤労者世帯	1,329	618	496	177	31	5	1	1	-	-	-
	～ 14歳	-	-	-	-	-	-	-	-	-	-	-
	15～ 19歳	4	4	-	-	-	-	-	-	-	-	-
	20～ 24歳	99	77	20	2	-	-	-	-	-	-	-
	25～ 29歳	378	221	129	23	5	-	-	-	-	-	-
	30～ 34歳	487	194	201	80	11	1	-	-	-	-	-
	35～ 39歳	302	102	123	64	10	2	-	1	-	-	-
	40～ 44歳	59	20	23	8	5	2	1	-	-	-	-
	45～ 49歳	-	-	-	-	-	-	-	-	-	-	-
	50歳以上	-	-	-	-	-	-	-	-	-	-	-
	不詳	-	-	-	-	-	-	-	-	-	-	-

[女]

平成26年

	総数	第1子	第2子	第3子	第4子	第5子	第6子	第7子	第8子	第9子	第10子～
その他の世帯	279	126	91	51	9	2	-	-	-	-	-
～14歳	-	-	-	-	-	-	-	-	-	-	-
15～19歳	3	2	1	-	-	-	-	-	-	-	-
20～24歳	35	23	11	1	-	-	-	-	-	-	-
25～29歳	88	43	28	14	3	-	-	-	-	-	-
30～34歳	95	43	28	21	3	-	-	-	-	-	-
35～39歳	50	14	20	14	1	1	-	-	-	-	-
40～44歳	8	1	3	1	2	1	-	-	-	-	-
45～49歳	-	-	-	-	-	-	-	-	-	-	-
50歳以上	-	-	-	-	-	-	-	-	-	-	-
不詳	-	-	-	-	-	-	-	-	-	-	-
無職の世帯	27	12	11	3	1	-	-	-	-	-	-
～14歳	-	-	-	-	-	-	-	-	-	-	-
15～19歳	2	1	1	-	-	-	-	-	-	-	-
20～24歳	9	7	2	-	-	-	-	-	-	-	-
25～29歳	7	1	3	2	1	-	-	-	-	-	-
30～34歳	7	1	5	1	-	-	-	-	-	-	-
35～39歳	2	2	-	-	-	-	-	-	-	-	-
40～44歳	-	-	-	-	-	-	-	-	-	-	-
45～49歳	-	-	-	-	-	-	-	-	-	-	-
50歳以上	-	-	-	-	-	-	-	-	-	-	-
不詳	-	-	-	-	-	-	-	-	-	-	-
不詳	160	71	65	20	2	-	1	-	-	-	1
～14歳	-	-	-	-	-	-	-	-	-	-	-
15～19歳	3	2	1	-	-	-	-	-	-	-	-
20～24歳	12	8	4	-	-	-	-	-	-	-	-
25～29歳	57	31	22	4	-	-	-	-	-	-	-
30～34歳	49	18	23	6	2	-	-	-	-	-	-
35～39歳	31	9	14	7	-	-	-	-	-	-	1
40～44歳	8	3	1	3	-	-	1	-	-	-	-
45～49歳	-	-	-	-	-	-	-	-	-	-	-
50歳以上	-	-	-	-	-	-	-	-	-	-	-
不詳	-	-	-	-	-	-	-	-	-	-	-

注) 常用勤労者世帯(Ⅰ)は、企業・個人商店等(官公庁を除く。)の常用勤労者で勤め先の従事者が1人から99人までの世帯。  
 常用勤労者世帯(Ⅱ)は、(Ⅰ)にあてはまらない常用勤労者世帯及び会社団体の役員の世帯(官公庁に勤務する世帯及び1人から99人までの企業の役員を含む。)

第6表 出生数、性・母の年齢(各歳)・出生順位・嫡出—非嫡出別

[総 数]

	総数	～14歳	15歳	16歳	17歳	18歳	19歳	20歳	21歳	22歳	23歳	24歳	25歳	26歳	27歳
総数	7,966	-	-	1	10	17	41	86	109	160	202	243	299	375	515
第1子	3,616	-	-	1	10	15	35	71	84	117	141	161	185	228	301
第2子	2,915	-	-	-	-	2	6	15	24	38	58	61	103	108	161
第3子	1,174	-	-	-	-	-	-	-	1	5	3	21	10	32	49
第4子	211	-	-	-	-	-	-	-	-	-	-	-	1	6	4
第5子	34	-	-	-	-	-	-	-	-	-	-	-	-	1	-
第6子	7	-	-	-	-	-	-	-	-	-	-	-	-	-	-
第7子	5	-	-	-	-	-	-	-	-	-	-	-	-	-	-
第8子	2	-	-	-	-	-	-	-	-	-	-	-	-	-	-
第9子	1	-	-	-	-	-	-	-	-	-	-	-	-	-	-
第10子～	1	-	-	-	-	-	-	-	-	-	-	-	-	-	-
男	4,049	-	-	-	5	9	18	40	67	83	97	111	146	189	256
第1子	1,854	-	-	-	5	8	15	36	48	62	67	69	96	110	155
第2子	1,488	-	-	-	-	1	3	4	18	20	29	30	45	61	74
第3子	577	-	-	-	-	-	-	-	1	1	1	12	4	16	25
第4子	102	-	-	-	-	-	-	-	-	-	-	-	1	1	2
第5子	19	-	-	-	-	-	-	-	-	-	-	-	-	1	-
第6子	2	-	-	-	-	-	-	-	-	-	-	-	-	-	-
第7子	4	-	-	-	-	-	-	-	-	-	-	-	-	-	-
第8子	2	-	-	-	-	-	-	-	-	-	-	-	-	-	-
第9子	1	-	-	-	-	-	-	-	-	-	-	-	-	-	-
第10子～	-	-	-	-	-	-	-	-	-	-	-	-	-	-	-
女	3,917	-	-	1	5	8	23	46	42	77	105	132	153	186	259
第1子	1,762	-	-	1	5	7	20	35	36	55	74	92	89	118	146
第2子	1,427	-	-	-	-	1	3	11	6	18	29	31	58	47	87
第3子	597	-	-	-	-	-	-	-	-	4	2	9	6	16	24
第4子	109	-	-	-	-	-	-	-	-	-	-	-	-	5	2
第5子	15	-	-	-	-	-	-	-	-	-	-	-	-	-	-
第6子	5	-	-	-	-	-	-	-	-	-	-	-	-	-	-
第7子	1	-	-	-	-	-	-	-	-	-	-	-	-	-	-
第8子	-	-	-	-	-	-	-	-	-	-	-	-	-	-	-
第9子	-	-	-	-	-	-	-	-	-	-	-	-	-	-	-
第10子～	1	-	-	-	-	-	-	-	-	-	-	-	-	-	-

28歳	29歳	30歳	31歳	32歳	33歳	34歳	35歳	36歳	37歳	38歳	39歳	40歳	41歳	42歳	
553	646	616	602	581	565	511	441	371	298	254	185	133	68	37	総数
312	292	276	230	206	195	175	126	121	84	84	62	49	27	11	第1子
178	257	240	256	252	220	203	178	156	127	93	78	44	22	15	第2子
50	78	92	97	97	128	109	109	75	72	59	37	25	12	6	第3子
11	17	5	15	22	22	20	24	15	12	12	5	10	4	4	第4子
1	2	3	3	2	-	3	3	3	1	4	3	2	2	1	第5子
1	-	-	1	1	-	-	-	1	-	-	-	3	-	-	第6子
-	-	-	-	-	-	1	1	-	1	1	-	-	-	-	第7子
-	-	-	-	1	-	-	-	-	-	-	-	-	-	1	第8子
-	-	-	-	-	-	-	-	-	1	-	-	-	-	-	第9子
-	-	-	-	-	-	-	-	-	-	1	-	-	-	-	第10子~
282	336	319	309	303	296	265	229	182	145	128	97	58	36	18	男
169	155	137	118	104	105	102	67	64	38	42	31	22	15	5	第1子
84	135	130	132	130	109	103	95	75	62	55	43	17	11	10	第2子
23	36	48	49	55	69	50	50	33	34	24	21	14	7	2	第3子
4	9	2	8	12	13	9	13	8	8	4	1	4	1	1	第4子
1	1	2	2	1	-	-	3	1	1	3	1	1	1	-	第5子
1	-	-	-	-	-	-	-	1	-	-	-	-	-	-	第6子
-	-	-	-	-	-	1	1	-	1	-	-	-	-	-	第7子
-	-	-	-	1	-	-	-	-	-	-	-	-	-	1	第8子
-	-	-	-	-	-	-	-	-	1	-	-	-	-	-	第9子
-	-	-	-	-	-	-	-	-	-	-	-	-	-	-	第10子~
271	310	297	293	278	269	246	212	189	153	126	88	75	32	19	女
143	137	139	112	102	90	73	59	57	46	42	31	27	12	6	第1子
94	122	110	124	122	111	100	83	81	65	38	35	27	11	5	第2子
27	42	44	48	42	59	59	59	42	38	35	16	11	5	4	第3子
7	8	3	7	10	9	11	11	7	4	8	4	6	3	3	第4子
-	1	1	1	1	-	3	-	2	-	1	2	1	1	1	第5子
-	-	-	1	1	-	-	-	-	-	-	-	3	-	-	第6子
-	-	-	-	-	-	-	-	-	-	1	-	-	-	-	第7子
-	-	-	-	-	-	-	-	-	-	-	-	-	-	-	第8子
-	-	-	-	-	-	-	-	-	-	-	-	-	-	-	第9子
-	-	-	-	-	-	-	-	-	-	1	-	-	-	-	第10子~

第6表 出生数、性・母の年齢(各歳)・出生順位・嫡出・非嫡出別

[総 数]

平成26年

	43歳	44歳	45歳	46歳	47歳	48歳	49歳	50歳～	不詳
総数	30	10	2	2	3	-	-	-	-
第1子	9	5	-	1	2	-	-	-	-
第2子	15	3	2	-	-	-	-	-	-
第3子	4	2	-	-	1	-	-	-	-
第4子	2	-	-	-	-	-	-	-	-
第5子	-	-	-	-	-	-	-	-	-
第6子	-	-	-	-	-	-	-	-	-
第7子	-	-	-	1	-	-	-	-	-
第8子	-	-	-	-	-	-	-	-	-
第9子	-	-	-	-	-	-	-	-	-
第10子～	-	-	-	-	-	-	-	-	-
男	16	5	1	1	2	-	-	-	-
第1子	4	3	-	-	2	-	-	-	-
第2子	9	2	1	-	-	-	-	-	-
第3子	2	-	-	-	-	-	-	-	-
第4子	1	-	-	-	-	-	-	-	-
第5子	-	-	-	-	-	-	-	-	-
第6子	-	-	-	-	-	-	-	-	-
第7子	-	-	-	1	-	-	-	-	-
第8子	-	-	-	-	-	-	-	-	-
第9子	-	-	-	-	-	-	-	-	-
第10子～	-	-	-	-	-	-	-	-	-
女	14	5	1	1	1	-	-	-	-
第1子	5	2	-	1	-	-	-	-	-
第2子	6	1	1	-	-	-	-	-	-
第3子	2	2	-	-	1	-	-	-	-
第4子	1	-	-	-	-	-	-	-	-
第5子	-	-	-	-	-	-	-	-	-
第6子	-	-	-	-	-	-	-	-	-
第7子	-	-	-	-	-	-	-	-	-
第8子	-	-	-	-	-	-	-	-	-
第9子	-	-	-	-	-	-	-	-	-
第10子～	-	-	-	-	-	-	-	-	-



第6表 出生数、性・母の年齢(各歳)・出生順位・嫡出—非嫡出別

[嫡 出]

	総数	～14歳	15歳	16歳	17歳	18歳	19歳	20歳	21歳	22歳	23歳	24歳	25歳	26歳	27歳
総数	7,852	-	-	-	6	12	35	77	103	150	197	241	297	369	513
第1子	3,543	-	-	-	6	10	29	62	79	108	139	160	183	224	300
第2子	2,898	-	-	-	-	2	6	15	23	37	55	60	103	108	161
第3子	1,161	-	-	-	-	-	-	-	1	5	3	21	10	31	48
第4子	204	-	-	-	-	-	-	-	-	-	-	-	1	5	4
第5子	32	-	-	-	-	-	-	-	-	-	-	-	-	1	-
第6子	6	-	-	-	-	-	-	-	-	-	-	-	-	-	-
第7子	5	-	-	-	-	-	-	-	-	-	-	-	-	-	-
第8子	2	-	-	-	-	-	-	-	-	-	-	-	-	-	-
第9子	1	-	-	-	-	-	-	-	-	-	-	-	-	-	-
第10子～	-	-	-	-	-	-	-	-	-	-	-	-	-	-	-
男	3,985	-	-	-	2	5	13	33	65	79	94	110	146	185	255
第1子	1,813	-	-	-	2	4	10	29	47	59	66	68	96	108	154
第2子	1,478	-	-	-	-	1	3	4	17	19	27	30	45	61	74
第3子	570	-	-	-	-	-	-	-	1	1	1	12	4	15	25
第4子	97	-	-	-	-	-	-	-	-	-	-	-	1	-	2
第5子	18	-	-	-	-	-	-	-	-	-	-	-	-	1	-
第6子	2	-	-	-	-	-	-	-	-	-	-	-	-	-	-
第7子	4	-	-	-	-	-	-	-	-	-	-	-	-	-	-
第8子	2	-	-	-	-	-	-	-	-	-	-	-	-	-	-
第9子	1	-	-	-	-	-	-	-	-	-	-	-	-	-	-
第10子～	-	-	-	-	-	-	-	-	-	-	-	-	-	-	-
女	3,867	-	-	-	4	7	22	44	38	71	103	131	151	184	258
第1子	1,730	-	-	-	4	6	19	33	32	49	73	92	87	116	146
第2子	1,420	-	-	-	-	1	3	11	6	18	28	30	58	47	87
第3子	591	-	-	-	-	-	-	-	-	4	2	9	6	16	23
第4子	107	-	-	-	-	-	-	-	-	-	-	-	-	5	2
第5子	14	-	-	-	-	-	-	-	-	-	-	-	-	-	-
第6子	4	-	-	-	-	-	-	-	-	-	-	-	-	-	-
第7子	1	-	-	-	-	-	-	-	-	-	-	-	-	-	-
第8子	-	-	-	-	-	-	-	-	-	-	-	-	-	-	-
第9子	-	-	-	-	-	-	-	-	-	-	-	-	-	-	-
第10子～	-	-	-	-	-	-	-	-	-	-	-	-	-	-	-



28歳	29歳	30歳	31歳	32歳	33歳	34歳	35歳	36歳	37歳	38歳	39歳	40歳	41歳	42歳	
547	637	614	598	579	562	504	436	367	296	247	185	132	66	35	総数
309	284	276	228	204	192	175	126	118	84	82	62	49	27	10	第1子
177	257	238	255	252	220	202	175	155	126	92	78	44	22	15	第2子
49	77	92	97	97	128	104	108	75	72	57	37	25	11	6	第3子
10	17	5	15	22	22	19	23	15	11	12	5	10	3	3	第4子
1	2	3	2	2	-	3	3	3	1	3	3	2	2	1	第5子
1	-	-	1	1	-	-	-	1	-	-	-	2	-	-	第6子
-	-	-	-	-	-	1	1	-	1	1	-	-	-	-	第7子
-	-	-	-	1	-	-	-	-	-	-	-	-	-	1	第8子
-	-	-	-	-	-	-	-	-	1	-	-	-	-	-	第9子
-	-	-	-	-	-	-	-	-	-	-	-	-	-	-	第10子~
279	330	317	308	302	294	259	227	180	143	127	97	58	35	17	男
167	150	137	118	103	103	102	67	62	38	42	31	22	15	4	第1子
84	135	128	132	130	109	102	94	75	61	54	43	17	11	10	第2子
23	35	48	49	55	69	46	50	33	34	24	21	14	6	2	第3子
3	9	2	8	12	13	8	12	8	7	4	1	4	1	1	第4子
1	1	2	1	1	-	-	3	1	1	3	1	1	1	-	第5子
1	-	-	-	-	-	-	-	1	-	-	-	-	-	-	第6子
-	-	-	-	-	-	1	1	-	1	-	-	-	-	-	第7子
-	-	-	-	1	-	-	-	-	-	-	-	-	-	1	第8子
-	-	-	-	-	-	-	-	-	1	-	-	-	-	-	第9子
-	-	-	-	-	-	-	-	-	-	-	-	-	-	-	第10子~
268	307	297	290	277	268	245	209	187	153	120	88	74	31	18	女
142	134	139	110	101	89	73	59	56	46	40	31	27	12	6	第1子
93	122	110	123	122	111	100	81	80	65	38	35	27	11	5	第2子
26	42	44	48	42	59	58	58	42	38	33	16	11	5	4	第3子
7	8	3	7	10	9	11	11	7	4	8	4	6	2	2	第4子
-	1	1	1	1	-	3	-	2	-	-	2	1	1	1	第5子
-	-	-	1	1	-	-	-	-	-	-	-	2	-	-	第6子
-	-	-	-	-	-	-	-	-	-	1	-	-	-	-	第7子
-	-	-	-	-	-	-	-	-	-	-	-	-	-	-	第8子
-	-	-	-	-	-	-	-	-	-	-	-	-	-	-	第9子
-	-	-	-	-	-	-	-	-	-	-	-	-	-	-	第10子~

第6表 出生数、性・母の年齢(各歳)・出生順位・嫡出・非嫡出別

[嫡 出]

平成26年

	43歳	44歳	45歳	46歳	47歳	48歳	49歳	50歳～	不詳
総数	30	10	2	2	3	-	-	-	-
第1子	9	5	-	1	2	-	-	-	-
第2子	15	3	2	-	-	-	-	-	-
第3子	4	2	-	-	1	-	-	-	-
第4子	2	-	-	-	-	-	-	-	-
第5子	-	-	-	-	-	-	-	-	-
第6子	-	-	-	-	-	-	-	-	-
第7子	-	-	-	1	-	-	-	-	-
第8子	-	-	-	-	-	-	-	-	-
第9子	-	-	-	-	-	-	-	-	-
第10子～	-	-	-	-	-	-	-	-	-
男	16	5	1	1	2	-	-	-	-
第1子	4	3	-	-	2	-	-	-	-
第2子	9	2	1	-	-	-	-	-	-
第3子	2	-	-	-	-	-	-	-	-
第4子	1	-	-	-	-	-	-	-	-
第5子	-	-	-	-	-	-	-	-	-
第6子	-	-	-	-	-	-	-	-	-
第7子	-	-	-	1	-	-	-	-	-
第8子	-	-	-	-	-	-	-	-	-
第9子	-	-	-	-	-	-	-	-	-
第10子～	-	-	-	-	-	-	-	-	-
女	14	5	1	1	1	-	-	-	-
第1子	5	2	-	1	-	-	-	-	-
第2子	6	1	1	-	-	-	-	-	-
第3子	2	2	-	-	1	-	-	-	-
第4子	1	-	-	-	-	-	-	-	-
第5子	-	-	-	-	-	-	-	-	-
第6子	-	-	-	-	-	-	-	-	-
第7子	-	-	-	-	-	-	-	-	-
第8子	-	-	-	-	-	-	-	-	-
第9子	-	-	-	-	-	-	-	-	-
第10子～	-	-	-	-	-	-	-	-	-



第6表 出生数、性・母の年齢(各歳)・出生順位・嫡出・非嫡出別

[非 嫡 出]

	総数	～14歳	15歳	16歳	17歳	18歳	19歳	20歳	21歳	22歳	23歳	24歳	25歳	26歳	27歳
総数	114	-	-	1	4	5	6	9	6	10	5	2	2	6	2
第1子	73	-	-	1	4	5	6	9	5	9	2	1	2	4	1
第2子	17	-	-	-	-	-	-	-	1	1	3	1	-	-	-
第3子	13	-	-	-	-	-	-	-	-	-	-	-	-	1	1
第4子	7	-	-	-	-	-	-	-	-	-	-	-	-	1	-
第5子	2	-	-	-	-	-	-	-	-	-	-	-	-	-	-
第6子	1	-	-	-	-	-	-	-	-	-	-	-	-	-	-
第7子	-	-	-	-	-	-	-	-	-	-	-	-	-	-	-
第8子	-	-	-	-	-	-	-	-	-	-	-	-	-	-	-
第9子	-	-	-	-	-	-	-	-	-	-	-	-	-	-	-
第10子～	1	-	-	-	-	-	-	-	-	-	-	-	-	-	-
男	64	-	-	-	3	4	5	7	2	4	3	1	-	4	1
第1子	41	-	-	-	3	4	5	7	1	3	1	1	-	2	1
第2子	10	-	-	-	-	-	-	-	1	1	2	-	-	-	-
第3子	7	-	-	-	-	-	-	-	-	-	-	-	-	1	-
第4子	5	-	-	-	-	-	-	-	-	-	-	-	-	1	-
第5子	1	-	-	-	-	-	-	-	-	-	-	-	-	-	-
第6子	-	-	-	-	-	-	-	-	-	-	-	-	-	-	-
第7子	-	-	-	-	-	-	-	-	-	-	-	-	-	-	-
第8子	-	-	-	-	-	-	-	-	-	-	-	-	-	-	-
第9子	-	-	-	-	-	-	-	-	-	-	-	-	-	-	-
第10子～	-	-	-	-	-	-	-	-	-	-	-	-	-	-	-
女	50	-	-	1	1	1	1	2	4	6	2	1	2	2	1
第1子	32	-	-	1	1	1	1	2	4	6	1	-	2	2	-
第2子	7	-	-	-	-	-	-	-	-	-	1	1	-	-	-
第3子	6	-	-	-	-	-	-	-	-	-	-	-	-	-	1
第4子	2	-	-	-	-	-	-	-	-	-	-	-	-	-	-
第5子	1	-	-	-	-	-	-	-	-	-	-	-	-	-	-
第6子	1	-	-	-	-	-	-	-	-	-	-	-	-	-	-
第7子	-	-	-	-	-	-	-	-	-	-	-	-	-	-	-
第8子	-	-	-	-	-	-	-	-	-	-	-	-	-	-	-
第9子	-	-	-	-	-	-	-	-	-	-	-	-	-	-	-
第10子～	1	-	-	-	-	-	-	-	-	-	-	-	-	-	-

28歳	29歳	30歳	31歳	32歳	33歳	34歳	35歳	36歳	37歳	38歳	39歳	40歳	41歳	42歳	
6	9	2	4	2	3	7	5	4	2	7	-	1	2	2	総数
3	8	-	2	2	3	-	-	3	-	2	-	-	-	1	第1子
1	-	2	1	-	-	1	3	1	1	1	-	-	-	-	第2子
1	1	-	-	-	-	5	1	-	-	2	-	-	1	-	第3子
1	-	-	-	-	-	1	1	-	1	-	-	-	1	1	第4子
-	-	-	1	-	-	-	-	-	-	1	-	-	-	-	第5子
-	-	-	-	-	-	-	-	-	-	-	-	1	-	-	第6子
-	-	-	-	-	-	-	-	-	-	-	-	-	-	-	第7子
-	-	-	-	-	-	-	-	-	-	-	-	-	-	-	第8子
-	-	-	-	-	-	-	-	-	-	-	-	-	-	-	第9子
-	-	-	-	-	-	-	-	-	-	1	-	-	-	-	第10子~
3	6	2	1	1	2	6	2	2	2	1	-	-	1	1	男
2	5	-	-	1	2	-	-	2	-	-	-	-	-	1	第1子
-	-	2	-	-	-	1	1	-	1	1	-	-	-	-	第2子
-	1	-	-	-	-	4	-	-	-	-	-	-	1	-	第3子
1	-	-	-	-	-	1	1	-	1	-	-	-	-	-	第4子
-	-	-	1	-	-	-	-	-	-	-	-	-	-	-	第5子
-	-	-	-	-	-	-	-	-	-	-	-	-	-	-	第6子
-	-	-	-	-	-	-	-	-	-	-	-	-	-	-	第7子
-	-	-	-	-	-	-	-	-	-	-	-	-	-	-	第8子
-	-	-	-	-	-	-	-	-	-	-	-	-	-	-	第9子
-	-	-	-	-	-	-	-	-	-	-	-	-	-	-	第10子~
3	3	-	3	1	1	1	3	2	-	6	-	1	1	1	女
1	3	-	2	1	1	-	-	1	-	2	-	-	-	-	第1子
1	-	-	1	-	-	-	2	1	-	-	-	-	-	-	第2子
1	-	-	-	-	-	1	1	-	-	2	-	-	-	-	第3子
-	-	-	-	-	-	-	-	-	-	-	-	-	1	1	第4子
-	-	-	-	-	-	-	-	-	-	1	-	-	-	-	第5子
-	-	-	-	-	-	-	-	-	-	-	-	1	-	-	第6子
-	-	-	-	-	-	-	-	-	-	-	-	-	-	-	第7子
-	-	-	-	-	-	-	-	-	-	-	-	-	-	-	第8子
-	-	-	-	-	-	-	-	-	-	-	-	-	-	-	第9子
-	-	-	-	-	-	-	-	-	-	1	-	-	-	-	第10子~

第6表 出生数、性・母の年齢(各歳)・出生順位・嫡出・非嫡出別

[非 嫡 出]

平成26年

	43歳	44歳	45歳	46歳	47歳	48歳	49歳	50歳～	不詳
総数	-	-	-	-	-	-	-	-	-
第1子	-	-	-	-	-	-	-	-	-
第2子	-	-	-	-	-	-	-	-	-
第3子	-	-	-	-	-	-	-	-	-
第4子	-	-	-	-	-	-	-	-	-
第5子	-	-	-	-	-	-	-	-	-
第6子	-	-	-	-	-	-	-	-	-
第7子	-	-	-	-	-	-	-	-	-
第8子	-	-	-	-	-	-	-	-	-
第9子	-	-	-	-	-	-	-	-	-
第10子～	-	-	-	-	-	-	-	-	-
男	-	-	-	-	-	-	-	-	-
第1子	-	-	-	-	-	-	-	-	-
第2子	-	-	-	-	-	-	-	-	-
第3子	-	-	-	-	-	-	-	-	-
第4子	-	-	-	-	-	-	-	-	-
第5子	-	-	-	-	-	-	-	-	-
第6子	-	-	-	-	-	-	-	-	-
第7子	-	-	-	-	-	-	-	-	-
第8子	-	-	-	-	-	-	-	-	-
第9子	-	-	-	-	-	-	-	-	-
第10子～	-	-	-	-	-	-	-	-	-
女	-	-	-	-	-	-	-	-	-
第1子	-	-	-	-	-	-	-	-	-
第2子	-	-	-	-	-	-	-	-	-
第3子	-	-	-	-	-	-	-	-	-
第4子	-	-	-	-	-	-	-	-	-
第5子	-	-	-	-	-	-	-	-	-
第6子	-	-	-	-	-	-	-	-	-
第7子	-	-	-	-	-	-	-	-	-
第8子	-	-	-	-	-	-	-	-	-
第9子	-	-	-	-	-	-	-	-	-
第10子～	-	-	-	-	-	-	-	-	-

# 第 3 章

死

亡

第1表 死亡数、性・死亡月・保健所一市町村別

	総数			1月			2月			3月			4月		
	総数	男	女	総数	男	女	総数	男	女	総数	男	女	総数	男	女
山形県	15,032	7,351	7,681	1,436	659	777	1,273	628	645	1,323	641	682	1,206	582	624
山市	11,351	5,548	5,803	1,061	485	576	965	484	481	1,008	490	518	921	442	479
郡部	3,681	1,803	1,878	375	174	201	308	144	164	315	151	164	285	140	145
村山保健所	6,563	3,223	3,340	613	282	331	554	273	281	587	287	300	515	244	271
最上保健所	1,207	605	602	133	63	70	107	57	50	91	45	46	99	53	46
置賜保健所	3,096	1,490	1,606	309	135	174	279	135	144	273	120	153	245	118	127
庄内保健所	4,166	2,033	2,133	381	179	202	333	163	170	372	189	183	347	167	180
山形市	2,743	1,343	1,400	241	107	134	240	114	126	239	114	125	212	106	106
米沢市	1,028	495	533	102	43	59	100	53	47	78	43	35	96	48	48
鶴岡市	1,874	909	965	166	79	87	159	75	84	164	81	83	139	57	82
酒田市	1,600	772	828	148	64	84	121	63	58	145	73	72	148	78	70
新庄市	454	222	232	41	22	19	45	27	18	33	15	18	35	20	15
寒河江市	469	231	238	47	26	21	31	16	15	43	18	25	45	15	30
上山市	501	249	252	56	27	29	43	19	24	53	25	28	44	26	18
村山市	363	176	187	39	16	23	38	20	18	34	14	20	25	12	13
長井市	440	225	215	42	18	24	35	14	21	45	20	25	31	16	15
天童市	626	297	329	53	19	34	45	31	14	56	27	29	49	19	30
東根市	478	251	227	38	19	19	35	17	18	52	31	21	33	15	18
尾花沢市	275	143	132	35	18	17	27	11	16	18	11	7	19	11	8
南陽市	500	235	265	53	27	26	46	24	22	48	18	30	45	19	26
山辺町	191	85	106	22	10	12	13	3	10	21	5	16	18	11	7
中山町	159	80	79	10	4	6	12	5	7	8	4	4	17	7	10
河北町	228	107	121	26	13	13	16	7	9	16	9	7	13	4	9
西川町	113	58	55	11	6	5	11	6	5	12	6	6	10	4	6
朝日町	101	57	44	10	5	5	10	5	5	12	10	2	6	3	3
大江町	178	84	94	10	5	5	15	8	7	14	10	4	17	8	9
大石田町	138	62	76	15	7	8	18	11	7	9	3	6	7	3	4
金山町	95	41	54	13	4	9	7	5	2	10	4	6	7	5	2
最上町	169	87	82	24	11	13	6	4	2	10	7	3	15	6	9
舟形町	102	58	44	13	5	8	12	5	7	7	4	3	5	3	2
真室川町	164	84	80	15	8	7	8	3	5	15	8	7	15	8	7
大蔵村	53	24	29	7	4	3	8	4	4	3	1	2	10	6	4
川村	89	47	42	13	5	8	12	5	7	7	2	5	5	2	3
戸沢村	81	42	39	7	4	3	9	4	5	6	4	2	7	3	4
高島町	328	142	186	27	9	18	31	13	18	26	9	17	32	13	19
川西町	278	142	136	33	13	20	23	14	9	23	10	13	11	5	6
小国町	155	67	88	13	7	6	8	1	7	16	4	12	8	3	5
白鷹町	229	115	114	21	9	12	28	10	18	27	12	15	16	9	7
飯豊町	138	69	69	18	9	9	8	6	2	10	4	6	6	5	1
三川町	122	65	57	15	8	7	7	2	5	5	4	1	10	5	5
庄内町	318	149	169	22	14	8	31	16	15	28	15	13	35	18	17
遊佐町	252	138	114	30	14	16	15	7	8	30	16	14	15	9	6



5月			6月			7月			8月			9月			
総数	男	女	総数	男	女	総数	男	女	総数	男	女	総数	男	女	
1,270	666	604	1,043	501	542	1,112	587	525	1,124	565	559	1,129	589	540	山形県
955	497	458	814	389	425	845	445	400	843	420	423	854	446	408	市部
315	169	146	229	112	117	267	142	125	281	145	136	275	143	132	郡部
558	304	254	473	240	233	469	241	228	502	245	257	502	270	232	村山保健所
101	57	44	71	33	38	90	42	48	89	47	42	83	51	32	最上保健所
274	144	130	208	95	113	238	134	104	232	119	113	219	107	112	置賜保健所
337	161	176	291	133	158	315	170	145	301	154	147	325	161	164	庄内保健所
235	129	106	190	95	95	202	106	96	212	92	120	215	122	93	山形市
96	47	49	80	34	46	79	42	37	64	30	34	65	33	32	米沢市
141	66	75	129	62	67	146	80	66	140	70	70	163	78	85	鶴岡市
126	63	63	119	52	67	121	62	59	116	60	56	117	59	58	酒田市
42	20	22	31	13	18	31	13	18	34	19	15	25	15	10	新庄市
49	27	22	32	18	14	25	8	17	36	23	13	43	25	18	寒河江市
44	25	19	35	18	17	44	25	19	33	17	16	35	15	20	上山市
25	15	10	28	19	9	29	12	17	21	12	9	20	12	8	村山市
33	19	14	33	18	15	40	24	16	35	19	16	31	17	14	長井市
51	28	23	48	20	28	40	20	20	60	29	31	40	20	20	天童市
38	14	24	41	19	22	38	24	14	41	23	18	32	15	17	東根市
28	20	8	14	4	10	14	7	7	18	9	9	29	16	13	尾花沢市
47	24	23	34	17	17	36	22	14	33	17	16	39	19	20	南陽市
15	8	7	12	6	6	11	5	6	13	10	3	14	6	8	山辺町
17	11	6	13	7	6	10	5	5	14	7	7	8	6	2	中山町
20	12	8	21	13	8	21	10	11	15	7	8	19	9	10	河北町
6	4	2	6	3	3	8	6	2	6	3	3	8	3	5	西川町
5	3	2	7	4	3	7	5	2	7	1	6	13	11	2	朝日町
12	4	8	14	9	5	13	5	8	18	9	9	15	5	10	大江町
13	4	9	12	5	7	7	3	4	8	3	5	11	5	6	大石町
6	2	4	4	2	2	6	3	3	6	3	3	5	3	2	金山町
17	11	6	9	5	4	13	8	5	12	6	6	15	6	9	最上町
7	7	-	10	6	4	5	2	3	10	7	3	7	4	3	舟形町
17	8	9	7	3	4	17	5	12	13	7	6	17	13	4	真室川町
2	2	-	2	-	2	1	-	1	6	2	4	2	-	2	大蔵村
6	5	1	3	2	1	12	8	4	2	-	2	7	5	2	鮭川村
4	2	2	5	2	3	5	3	2	6	3	3	5	5	-	戸沢村
27	14	13	19	6	13	26	15	11	35	18	17	22	8	14	高畠町
17	8	9	15	7	8	24	12	12	25	13	12	25	12	13	川西町
20	13	7	9	3	6	8	5	3	14	8	6	9	3	6	小国町
23	13	10	16	9	7	14	6	8	13	9	4	17	10	7	白鷹町
11	6	5	2	1	1	11	8	3	13	5	8	11	5	6	飯豊町
16	7	9	7	5	2	12	9	3	9	2	7	8	3	5	三川町
35	16	19	17	5	12	18	8	10	18	7	11	21	10	11	庄内町
19	9	10	19	9	10	18	11	7	18	15	3	16	11	5	遊佐町

第1表 死亡数、性・死亡月・保健所一市町村別

平成26年

	10月			11月			12月		
	総数	男	女	総数	男	女	総数	男	女
山形県	1,342	615	727	1,336	643	693	1,438	675	763
山市	1,011	466	545	1,000	485	515	1,074	499	575
郡	331	149	182	336	158	178	364	176	188
村山保健所	599	263	336	574	280	294	617	294	323
最上保健所	103	46	57	131	63	68	109	48	61
置賜保健所	261	118	143	265	127	138	293	138	155
庄内保健所	379	188	191	366	173	193	419	195	224
山形市	260	124	136	222	100	122	275	134	141
米沢市	88	37	51	86	42	44	94	43	51
鶴岡市	162	85	77	169	86	83	196	90	106
酒田市	147	68	79	142	65	77	150	65	85
新庄市	44	19	25	56	23	33	37	16	21
寒河江市	29	14	15	46	25	21	43	16	27
上山市	40	10	30	38	21	17	36	21	15
村山市	32	14	18	33	14	19	39	16	23
長井市	43	18	25	27	16	11	45	26	19
天童市	59	25	34	64	30	34	61	29	32
東根市	46	23	23	51	34	17	33	17	16
尾花沢市	28	13	15	23	13	10	22	10	12
南陽市	33	16	17	43	16	27	43	16	27
山辺町	14	6	8	20	10	10	18	5	13
山中町	16	7	9	19	7	12	15	10	5
河北町	24	8	16	13	6	7	24	9	15
西川町	10	5	5	10	5	5	15	7	8
朝日町	11	5	6	9	3	6	4	2	2
大江町	18	5	13	15	5	10	17	11	6
大石田町	12	4	8	11	7	4	15	7	8
金山町	11	3	8	9	2	7	11	5	6
最上町	10	5	5	21	12	9	17	6	11
舟形町	8	4	4	8	5	3	10	6	4
真室川町	13	8	5	11	6	5	16	7	9
大蔵村	5	1	4	3	1	2	4	3	1
大鮭川村	4	2	2	13	9	4	5	2	3
戸沢村	8	4	4	10	5	5	9	3	6
高島町	24	9	15	24	14	10	35	14	21
川西町	21	10	11	30	16	14	31	22	9
小国町	14	8	6	19	6	13	17	6	11
白鷹町	23	14	9	14	7	7	17	7	10
飯豊町	15	6	9	22	10	12	11	4	7
三川町	18	10	8	8	4	4	7	6	1
庄内町	28	12	16	28	12	16	37	16	21
遊佐町	24	13	11	19	6	13	29	18	11

第2表 死亡数、性・年齢(5歳階級)・死亡当時の世帯の主な仕事別

平成26年

	総数	0～4歳	5～9	10～14	15～19	20～24	25～29	30～34	35～39	40～44	45～49	50～54
総数	15,032	25	4	6	8	24	19	23	57	63	110	174
男	7,351	14	-	4	5	17	18	11	39	42	77	102
女	7,681	11	4	2	3	7	1	12	18	21	33	72
農家世帯	1,998	1	-	2	1	-	3	2	4	7	6	15
男	1,027	-	-	2	-	-	2	1	1	6	5	8
女	971	1	-	-	1	-	1	1	3	1	1	7
自営業者世帯	1,106	1	2	2	1	2	2	1	6	5	6	19
男	559	-	-	1	-	2	2	1	5	2	4	11
女	547	1	2	1	1	-	-	-	1	3	2	8
常用勤労者世帯(Ⅰ)	2,000	7	1	1	1	10	6	9	14	10	29	37
男	997	6	-	1	1	6	6	3	11	7	24	21
女	1,003	1	1	-	-	4	-	6	3	3	5	16
常用勤労者世帯(Ⅱ)	1,090	9	-	-	4	2	1	4	5	5	16	20
男	547	3	-	-	3	2	1	1	4	3	10	7
女	543	6	-	-	1	-	-	3	1	2	6	13
その他の世帯	1,286	7	-	1	1	5	4	2	8	14	15	25
男	618	5	-	-	1	4	4	2	3	8	9	15
女	668	2	-	1	-	1	-	-	5	6	6	10
無職の世帯	6,088	-	-	-	-	1	2	3	8	17	26	43
男	2,882	-	-	-	-	-	2	1	4	11	18	30
女	3,206	-	-	-	-	1	-	2	4	6	8	13
不詳	1,464	-	1	-	-	4	1	2	12	5	12	15
男	721	-	-	-	-	3	1	2	11	5	7	10
女	743	-	1	-	-	1	-	-	1	-	5	5

	55～59	60～64	65～69	70～74	75～79	80～84	85～89	90～94	95～99	100歳以上	不詳
総数	318	582	763	988	1,569	2,742	3,638	2,652	1,013	254	-
男	219	409	547	660	969	1,528	1,608	802	240	40	-
女	99	173	216	328	600	1,214	2,030	1,850	773	214	-
農家世帯	36	78	88	104	188	394	523	372	142	32	-
男	25	57	63	68	120	241	249	140	33	6	-
女	11	21	25	36	68	153	274	232	109	26	-
自営業者世帯	28	86	64	82	107	180	236	201	56	19	-
男	18	59	45	59	69	94	107	67	10	3	-
女	10	27	19	23	38	86	129	134	46	16	-
常用勤労者世帯(Ⅰ)	69	86	116	153	200	365	465	295	104	22	-
男	52	58	75	95	122	180	205	94	26	4	-
女	17	28	41	58	78	185	260	201	78	18	-
常用勤労者世帯(Ⅱ)	38	35	52	66	133	232	249	161	49	9	-
男	20	21	37	44	85	126	112	51	15	2	-
女	18	14	15	22	48	106	137	110	34	7	-
その他の世帯	30	65	67	78	148	224	308	200	69	15	-
男	11	33	44	55	82	138	139	44	16	5	-
女	19	32	23	23	66	86	169	156	53	10	-
無職の世帯	87	174	299	398	637	1,119	1,481	1,161	502	130	-
男	70	133	229	276	393	619	629	337	113	17	-
女	17	41	70	122	244	500	852	824	389	113	-
不詳	30	58	77	107	156	228	376	262	91	27	-
男	23	48	54	63	98	130	167	69	27	3	-
女	7	10	23	44	58	98	209	193	64	24	-

注)常用勤労者世帯(Ⅰ)は、企業・個人商店等(官公庁を除く。)の常用勤労者で勤め先の従事者が1人から99人までの世帯。  
常用勤労者世帯(Ⅱ)は、(Ⅰ)にあてはまらない常用勤労者世帯及び会社団体の役員の世帯(官公庁に勤務する世帯及び1人から99人までの企業の役員を含む。)

第3表 死亡数、性・年齢(各歳)・保健所一市町村別

	総数			0歳			1歳			2歳			3歳		
	総数	男	女	総数	男	女	総数	男	女	総数	男	女	総数	男	女
山形県	15,032	7,351	7,681	19	10	9	1	1	-	3	2	1	2	1	1
山市	11,351	5,548	5,803	14	8	6	1	1	-	3	2	1	2	1	1
郡部	3,681	1,803	1,878	5	2	3	-	-	-	-	-	-	-	-	-
村山保健所	6,563	3,223	3,340	11	5	6	-	-	-	1	1	-	1	1	-
最上保健所	1,207	605	602	1	-	1	-	-	-	-	-	-	-	-	-
置賜保健所	3,096	1,490	1,606	6	4	2	-	-	-	2	1	1	-	-	-
庄内保健所	4,166	2,033	2,133	1	1	-	1	1	-	-	-	-	1	-	1
山形市	2,743	1,343	1,400	6	2	4	-	-	-	-	-	-	1	1	-
米沢市	1,028	495	533	1	1	-	-	-	-	2	1	1	-	-	-
鶴岡市	1,874	909	965	1	1	-	-	-	-	-	-	-	1	-	1
酒田市	1,600	772	828	-	-	-	1	1	-	-	-	-	-	-	-
新庄市	454	222	232	1	-	1	-	-	-	-	-	-	-	-	-
寒河江市	469	231	238	-	-	-	-	-	-	-	-	-	-	-	-
上山市	501	249	252	2	1	1	-	-	-	-	-	-	-	-	-
村山市	363	176	187	-	-	-	-	-	-	-	-	-	-	-	-
長井市	440	225	215	1	1	-	-	-	-	-	-	-	-	-	-
天童市	626	297	329	-	-	-	-	-	-	1	1	-	-	-	-
東根市	478	251	227	-	-	-	-	-	-	-	-	-	-	-	-
尾花沢市	275	143	132	1	1	-	-	-	-	-	-	-	-	-	-
南陽市	500	235	265	1	1	-	-	-	-	-	-	-	-	-	-
山辺町	191	85	106	-	-	-	-	-	-	-	-	-	-	-	-
山中町	159	80	79	-	-	-	-	-	-	-	-	-	-	-	-
河北町	228	107	121	2	1	1	-	-	-	-	-	-	-	-	-
西川町	113	58	55	-	-	-	-	-	-	-	-	-	-	-	-
朝日町	101	57	44	-	-	-	-	-	-	-	-	-	-	-	-
大江町	178	84	94	-	-	-	-	-	-	-	-	-	-	-	-
大石田町	138	62	76	-	-	-	-	-	-	-	-	-	-	-	-
金山町	95	41	54	-	-	-	-	-	-	-	-	-	-	-	-
最上町	169	87	82	-	-	-	-	-	-	-	-	-	-	-	-
舟形町	102	58	44	-	-	-	-	-	-	-	-	-	-	-	-
真室川町	164	84	80	-	-	-	-	-	-	-	-	-	-	-	-
大蔵村	53	24	29	-	-	-	-	-	-	-	-	-	-	-	-
大鮎川村	89	47	42	-	-	-	-	-	-	-	-	-	-	-	-
戸沢村	81	42	39	-	-	-	-	-	-	-	-	-	-	-	-
高島町	328	142	186	1	-	1	-	-	-	-	-	-	-	-	-
川西町	278	142	136	2	1	1	-	-	-	-	-	-	-	-	-
小国町	155	67	88	-	-	-	-	-	-	-	-	-	-	-	-
白鷹町	229	115	114	-	-	-	-	-	-	-	-	-	-	-	-
飯豊町	138	69	69	-	-	-	-	-	-	-	-	-	-	-	-
三川町	122	65	57	-	-	-	-	-	-	-	-	-	-	-	-
庄内町	318	149	169	-	-	-	-	-	-	-	-	-	-	-	-
遊佐町	252	138	114	-	-	-	-	-	-	-	-	-	-	-	-

4歳			5歳			6歳			7歳			8歳			
総数	男	女	総数	男	女	総数	男	女	総数	男	女	総数	男	女	
-	-	-	1	-	1	2	-	2	-	-	-	1	-	1	山形県
-	-	-	1	-	1	2	-	2	-	-	-	1	-	1	山市
-	-	-	-	-	-	-	-	-	-	-	-	-	-	-	郡部
-	-	-	1	-	1	1	-	1	-	-	-	-	-	-	村山保健所
-	-	-	-	-	-	-	-	-	-	-	-	-	-	-	最上保健所
-	-	-	-	-	-	-	-	-	-	-	-	-	-	-	置賜保健所
-	-	-	-	-	-	1	-	1	-	-	-	1	-	1	庄内保健所
-	-	-	1	-	1	1	-	1	-	-	-	-	-	-	山形市
-	-	-	-	-	-	-	-	-	-	-	-	-	-	-	米沢市
-	-	-	-	-	-	-	-	-	-	-	-	1	-	1	鶴岡市
-	-	-	-	-	-	1	-	1	-	-	-	-	-	-	酒田市
-	-	-	-	-	-	-	-	-	-	-	-	-	-	-	新庄市
-	-	-	-	-	-	-	-	-	-	-	-	-	-	-	寒河江市
-	-	-	-	-	-	-	-	-	-	-	-	-	-	-	上山市
-	-	-	-	-	-	-	-	-	-	-	-	-	-	-	山村市
-	-	-	-	-	-	-	-	-	-	-	-	-	-	-	長井市
-	-	-	-	-	-	-	-	-	-	-	-	-	-	-	天童市
-	-	-	-	-	-	-	-	-	-	-	-	-	-	-	東根市
-	-	-	-	-	-	-	-	-	-	-	-	-	-	-	尾花沢市
-	-	-	-	-	-	-	-	-	-	-	-	-	-	-	南陽市
-	-	-	-	-	-	-	-	-	-	-	-	-	-	-	山辺町
-	-	-	-	-	-	-	-	-	-	-	-	-	-	-	中山町
-	-	-	-	-	-	-	-	-	-	-	-	-	-	-	河北町
-	-	-	-	-	-	-	-	-	-	-	-	-	-	-	西川町
-	-	-	-	-	-	-	-	-	-	-	-	-	-	-	朝日町
-	-	-	-	-	-	-	-	-	-	-	-	-	-	-	大江町
-	-	-	-	-	-	-	-	-	-	-	-	-	-	-	大石田町
-	-	-	-	-	-	-	-	-	-	-	-	-	-	-	金山町
-	-	-	-	-	-	-	-	-	-	-	-	-	-	-	最上町
-	-	-	-	-	-	-	-	-	-	-	-	-	-	-	舟形町
-	-	-	-	-	-	-	-	-	-	-	-	-	-	-	真室川町
-	-	-	-	-	-	-	-	-	-	-	-	-	-	-	大蔵川村
-	-	-	-	-	-	-	-	-	-	-	-	-	-	-	鮭川村
-	-	-	-	-	-	-	-	-	-	-	-	-	-	-	戸沢村
-	-	-	-	-	-	-	-	-	-	-	-	-	-	-	高畠町
-	-	-	-	-	-	-	-	-	-	-	-	-	-	-	川西町
-	-	-	-	-	-	-	-	-	-	-	-	-	-	-	小白町
-	-	-	-	-	-	-	-	-	-	-	-	-	-	-	飯豊町
-	-	-	-	-	-	-	-	-	-	-	-	-	-	-	三川町
-	-	-	-	-	-	-	-	-	-	-	-	-	-	-	庄内町
-	-	-	-	-	-	-	-	-	-	-	-	-	-	-	遊佐町

第3表 死亡数、性・年齢(各歳)・保健所一市町村別

	9歳			10歳			11歳			12歳			13歳		
	総数	男	女	総数	男	女	総数	男	女	総数	男	女	総数	男	女
山形県	-	-	-	-	-	-	1	1	-	1	-	1	1	-	1
山市	-	-	-	-	-	-	1	1	-	1	-	1	-	-	-
市郡	-	-	-	-	-	-	-	-	-	-	-	-	1	-	1
村山保健所	-	-	-	-	-	-	1	1	-	1	-	1	-	-	-
最上保健所	-	-	-	-	-	-	-	-	-	-	-	-	-	-	-
置賜保健所	-	-	-	-	-	-	-	-	-	-	-	-	1	-	1
庄内保健所	-	-	-	-	-	-	-	-	-	-	-	-	-	-	-
山形市	-	-	-	-	-	-	1	1	-	-	-	-	-	-	-
米沢市	-	-	-	-	-	-	-	-	-	-	-	-	-	-	-
鶴岡市	-	-	-	-	-	-	-	-	-	-	-	-	-	-	-
酒田市	-	-	-	-	-	-	-	-	-	-	-	-	-	-	-
新庄市	-	-	-	-	-	-	-	-	-	-	-	-	-	-	-
寒河江市	-	-	-	-	-	-	-	-	-	-	-	-	-	-	-
上山市	-	-	-	-	-	-	-	-	-	-	-	-	-	-	-
村山市	-	-	-	-	-	-	-	-	-	-	-	-	-	-	-
長井市	-	-	-	-	-	-	-	-	-	-	-	-	-	-	-
天童市	-	-	-	-	-	-	-	-	-	1	-	1	-	-	-
東根市	-	-	-	-	-	-	-	-	-	-	-	-	-	-	-
尾花沢市	-	-	-	-	-	-	-	-	-	-	-	-	-	-	-
南陽市	-	-	-	-	-	-	-	-	-	-	-	-	-	-	-
山辺町	-	-	-	-	-	-	-	-	-	-	-	-	-	-	-
中山町	-	-	-	-	-	-	-	-	-	-	-	-	-	-	-
河北町	-	-	-	-	-	-	-	-	-	-	-	-	-	-	-
西川町	-	-	-	-	-	-	-	-	-	-	-	-	-	-	-
朝日町	-	-	-	-	-	-	-	-	-	-	-	-	-	-	-
大江町	-	-	-	-	-	-	-	-	-	-	-	-	-	-	-
大石田町	-	-	-	-	-	-	-	-	-	-	-	-	-	-	-
大金町	-	-	-	-	-	-	-	-	-	-	-	-	-	-	-
最上町	-	-	-	-	-	-	-	-	-	-	-	-	-	-	-
舟形町	-	-	-	-	-	-	-	-	-	-	-	-	-	-	-
真室川町	-	-	-	-	-	-	-	-	-	-	-	-	-	-	-
大蔵村	-	-	-	-	-	-	-	-	-	-	-	-	-	-	-
鮭川村	-	-	-	-	-	-	-	-	-	-	-	-	-	-	-
戸沢村	-	-	-	-	-	-	-	-	-	-	-	-	-	-	-
高島町	-	-	-	-	-	-	-	-	-	-	-	-	1	-	1
高川町	-	-	-	-	-	-	-	-	-	-	-	-	-	-	-
小白鷹町	-	-	-	-	-	-	-	-	-	-	-	-	-	-	-
飯豊町	-	-	-	-	-	-	-	-	-	-	-	-	-	-	-
三川町	-	-	-	-	-	-	-	-	-	-	-	-	-	-	-
庄内町	-	-	-	-	-	-	-	-	-	-	-	-	-	-	-
遊佐町	-	-	-	-	-	-	-	-	-	-	-	-	-	-	-

14歳			15歳			16歳			17歳			18歳			
総数	男	女	総数	男	女	総数	男	女	総数	男	女	総数	男	女	
3	3	-	-	-	-	3	2	1	2	1	1	2	1	1	山形県
3	3	-	-	-	-	3	2	1	2	1	1	2	1	1	山市部
-	-	-	-	-	-	-	-	-	-	-	-	-	-	-	郡部
-	-	-	-	-	-	2	1	1	2	1	1	1	1	-	村山保健所
-	-	-	-	-	-	-	-	-	-	-	-	-	-	-	最上保健所
-	-	-	-	-	-	1	1	-	-	-	-	1	-	1	置賜保健所
3	3	-	-	-	-	-	-	-	-	-	-	-	-	-	庄内保健所
-	-	-	-	-	-	-	-	-	-	-	-	-	-	-	山形市
-	-	-	-	-	-	1	1	-	-	-	-	-	-	-	米沢市
1	1	-	-	-	-	-	-	-	-	-	-	-	-	-	鶴岡市
2	2	-	-	-	-	-	-	-	-	-	-	-	-	-	酒田市
-	-	-	-	-	-	-	-	-	-	-	-	-	-	-	新庄市
-	-	-	-	-	-	1	-	1	-	-	-	-	-	-	寒河江市
-	-	-	-	-	-	-	-	-	-	-	-	1	1	-	上山市
-	-	-	-	-	-	-	-	-	-	-	-	-	-	-	山村市
-	-	-	-	-	-	-	-	-	2	1	1	-	-	1	長井市
-	-	-	-	-	-	1	1	-	-	-	-	-	-	-	天童市
-	-	-	-	-	-	-	-	-	-	-	-	-	-	-	東根市
-	-	-	-	-	-	-	-	-	-	-	-	-	-	-	尾花沢市
-	-	-	-	-	-	-	-	-	-	-	-	-	-	-	南陽市
-	-	-	-	-	-	-	-	-	-	-	-	-	-	-	山辺町
-	-	-	-	-	-	-	-	-	-	-	-	-	-	-	中山町
-	-	-	-	-	-	-	-	-	-	-	-	-	-	-	河北町
-	-	-	-	-	-	-	-	-	-	-	-	-	-	-	西川町
-	-	-	-	-	-	-	-	-	-	-	-	-	-	-	朝日町
-	-	-	-	-	-	-	-	-	-	-	-	-	-	-	大江町
-	-	-	-	-	-	-	-	-	-	-	-	-	-	-	大石田町
-	-	-	-	-	-	-	-	-	-	-	-	-	-	-	金山町
-	-	-	-	-	-	-	-	-	-	-	-	-	-	-	最上町
-	-	-	-	-	-	-	-	-	-	-	-	-	-	-	舟形町
-	-	-	-	-	-	-	-	-	-	-	-	-	-	-	真室川町
-	-	-	-	-	-	-	-	-	-	-	-	-	-	-	大蔵川村
-	-	-	-	-	-	-	-	-	-	-	-	-	-	-	鮭川村
-	-	-	-	-	-	-	-	-	-	-	-	-	-	-	戸沢村
-	-	-	-	-	-	-	-	-	-	-	-	-	-	-	高畠町
-	-	-	-	-	-	-	-	-	-	-	-	-	-	-	川西町
-	-	-	-	-	-	-	-	-	-	-	-	-	-	-	小白国町
-	-	-	-	-	-	-	-	-	-	-	-	-	-	-	飯豊町
-	-	-	-	-	-	-	-	-	-	-	-	-	-	-	三川町
-	-	-	-	-	-	-	-	-	-	-	-	-	-	-	庄内町
-	-	-	-	-	-	-	-	-	-	-	-	-	-	-	遊佐町

第3表 死亡数、性・年齢(各歳)・保健所一市町村別

	19歳			20歳			21歳			22歳			23歳		
	総数	男	女	総数	男	女	総数	男	女	総数	男	女	総数	男	女
山形県	1	1	-	3	3	-	10	7	3	6	4	2	-	-	-
山市	-	-	-	3	3	-	6	5	1	2	1	1	-	-	-
市郡	1	1	-	-	-	-	4	2	2	4	3	1	-	-	-
村山保健所	-	-	-	2	2	-	6	3	3	1	1	-	-	-	-
最上保健所	-	-	-	-	-	-	-	-	-	1	1	-	-	-	-
置賜保健所	1	1	-	-	-	-	3	3	-	2	2	-	-	-	-
庄内保健所	-	-	-	1	1	-	1	1	-	2	-	2	-	-	-
山形市	-	-	-	2	2	-	3	2	1	-	-	-	-	-	-
米沢市	-	-	-	-	-	-	1	1	-	-	-	-	-	-	-
鶴岡市	-	-	-	-	-	-	1	1	-	1	-	1	-	-	-
酒田市	-	-	-	1	1	-	-	-	-	-	-	-	-	-	-
新庄市	-	-	-	-	-	-	-	-	-	-	-	-	-	-	-
寒河江市	-	-	-	-	-	-	-	-	-	-	-	-	-	-	-
上山市	-	-	-	-	-	-	-	-	-	-	-	-	-	-	-
村山市	-	-	-	-	-	-	-	-	-	-	-	-	-	-	-
長井市	-	-	-	-	-	-	-	-	-	-	-	-	-	-	-
天童市	-	-	-	-	-	-	-	-	-	-	-	-	-	-	-
東根市	-	-	-	-	-	-	-	-	-	-	-	-	-	-	-
尾花市	-	-	-	-	-	-	-	-	-	-	-	-	-	-	-
南陽市	-	-	-	-	-	-	1	1	-	1	1	-	-	-	-
山辺町	-	-	-	-	-	-	-	-	-	1	1	-	-	-	-
山中町	-	-	-	-	-	-	1	-	1	-	-	-	-	-	-
河北町	-	-	-	-	-	-	1	1	-	-	-	-	-	-	-
西川町	-	-	-	-	-	-	1	-	1	-	-	-	-	-	-
朝日町	-	-	-	-	-	-	-	-	-	-	-	-	-	-	-
大江町	-	-	-	-	-	-	-	-	-	-	-	-	-	-	-
大石町	-	-	-	-	-	-	-	-	-	-	-	-	-	-	-
金山町	-	-	-	-	-	-	-	-	-	-	-	-	-	-	-
最上町	-	-	-	-	-	-	-	-	-	-	-	-	-	-	-
舟形町	-	-	-	-	-	-	-	-	-	-	-	-	-	-	-
真室川町	-	-	-	-	-	-	-	-	-	-	-	-	-	-	-
大蔵村	-	-	-	-	-	-	-	-	-	-	-	-	-	-	-
鮭川村	-	-	-	-	-	-	-	-	-	-	-	-	-	-	-
戸沢村	-	-	-	-	-	-	-	-	-	1	1	-	-	-	-
高島町	-	-	-	-	-	-	1	1	-	-	-	-	-	-	-
川西町	-	-	-	-	-	-	-	-	-	1	1	-	-	-	-
小白鷹町	1	1	-	-	-	-	-	-	-	-	-	-	-	-	-
飯豊町	-	-	-	-	-	-	-	-	-	-	-	-	-	-	-
三川町	-	-	-	-	-	-	-	-	-	-	-	-	-	-	-
庄内町	-	-	-	-	-	-	-	-	-	-	-	-	-	-	-
遊佐町	-	-	-	-	-	-	-	-	-	1	-	1	-	-	-



24歳			25歳			26歳			27歳			28歳			
総数	男	女	総数	男	女	総数	男	女	総数	男	女	総数	男	女	
5	3	2	7	6	1	5	5	-	3	3	-	2	2	-	山形県
5	3	2	6	5	1	4	4	-	3	3	-	2	2	-	山市
-	-	-	1	1	-	1	1	-	-	-	-	-	-	-	郡部
2	1	1	3	2	1	1	1	-	1	1	-	2	2	-	村山保健所
-	-	-	-	-	-	1	1	-	-	-	-	-	-	-	最上保健所
1	1	-	4	4	-	-	-	-	1	1	-	-	-	-	置賜保健所
2	1	1	-	-	-	3	3	-	1	1	-	-	-	-	庄内保健所
1	-	1	1	1	-	1	1	-	1	1	-	2	2	-	山形市
1	1	-	3	3	-	-	-	-	-	-	-	-	-	-	米沢市
-	-	-	-	-	-	1	1	-	-	-	-	-	-	-	鶴岡市
2	1	1	-	-	-	2	2	-	1	1	-	-	-	-	酒田市
-	-	-	-	-	-	-	-	-	-	-	-	-	-	-	新庄市
-	-	-	1	-	1	-	-	-	-	-	-	-	-	-	寒河江市
-	-	-	-	-	-	-	-	-	-	-	-	-	-	-	上山市
-	-	-	-	-	-	-	-	-	-	-	-	-	-	-	山村市
-	-	-	1	1	-	-	-	-	1	1	-	-	-	-	長井市
-	-	-	-	-	-	-	-	-	-	-	-	-	-	-	天童市
1	1	-	-	-	-	-	-	-	-	-	-	-	-	-	東根市
-	-	-	-	-	-	-	-	-	-	-	-	-	-	-	尾花沢市
-	-	-	-	-	-	-	-	-	-	-	-	-	-	-	南陽市
-	-	-	-	-	-	-	-	-	-	-	-	-	-	-	山辺町
-	-	-	-	-	-	-	-	-	-	-	-	-	-	-	中山町
-	-	-	-	-	-	-	-	-	-	-	-	-	-	-	河北町
-	-	-	-	-	-	-	-	-	-	-	-	-	-	-	西川町
-	-	-	-	-	-	-	-	-	-	-	-	-	-	-	朝日町
-	-	-	-	-	-	-	-	-	-	-	-	-	-	-	大江町
-	-	-	-	-	-	-	-	-	-	-	-	-	-	-	大石田町
-	-	-	-	-	-	-	-	-	-	-	-	-	-	-	金山町
-	-	-	-	-	-	-	-	-	-	-	-	-	-	-	最上町
-	-	-	-	-	-	-	-	-	-	-	-	-	-	-	舟形町
-	-	-	-	-	-	-	-	-	-	-	-	-	-	-	真室川町
-	-	-	-	-	-	1	1	-	-	-	-	-	-	-	大蔵川村
-	-	-	-	-	-	-	-	-	-	-	-	-	-	-	戸沢村
-	-	-	-	-	-	-	-	-	-	-	-	-	-	-	高畠町
-	-	-	-	-	-	-	-	-	-	-	-	-	-	-	川西町
-	-	-	-	-	-	-	-	-	-	-	-	-	-	-	小白国町
-	-	-	1	1	-	-	-	-	-	-	-	-	-	-	飯豊町
-	-	-	-	-	-	-	-	-	-	-	-	-	-	-	三川町
-	-	-	-	-	-	-	-	-	-	-	-	-	-	-	庄内町
-	-	-	-	-	-	-	-	-	-	-	-	-	-	-	遊佐町

第3表 死亡数、性・年齢(各歳)・保健所一市町村別

	29歳			30歳			31歳			32歳			33歳		
	総数	男	女	総数	男	女	総数	男	女	総数	男	女	総数	男	女
山形県	2	2	-	1	1	-	9	4	5	2	-	2	4	2	2
山市	2	2	-	1	1	-	8	3	5	2	-	2	3	1	2
市郡	-	-	-	-	-	-	1	1	-	-	-	-	1	1	-
村山保健所	2	2	-	1	1	-	6	2	4	1	-	1	3	1	2
最上保健所	-	-	-	-	-	-	2	2	-	-	-	-	-	-	-
置賜保健所	-	-	-	-	-	-	-	-	-	1	-	1	1	1	-
庄内保健所	-	-	-	-	-	-	1	-	1	-	-	-	-	-	-
山形市	1	1	-	-	-	-	4	2	2	-	-	-	1	-	1
米沢市	-	-	-	-	-	-	-	-	-	1	-	1	-	-	-
鶴岡市	-	-	-	-	-	-	1	-	1	-	-	-	-	-	-
酒田市	-	-	-	-	-	-	-	-	-	-	-	-	-	-	-
新庄市	-	-	-	-	-	-	1	1	-	-	-	-	-	-	-
寒河江市	-	-	-	-	-	-	2	-	2	-	-	-	-	-	-
上山市	-	-	-	-	-	-	-	-	-	-	-	-	-	-	-
村山市	-	-	-	-	-	-	-	-	-	-	-	-	-	-	-
長井市	-	-	-	-	-	-	-	-	-	-	-	-	-	-	-
天童市	1	1	-	-	-	-	-	-	-	1	-	1	2	1	1
東根市	-	-	-	-	-	-	-	-	-	-	-	-	-	-	-
尾花沢市	-	-	-	1	1	-	-	-	-	-	-	-	-	-	-
南陽市	-	-	-	-	-	-	-	-	-	-	-	-	-	-	-
山辺町	-	-	-	-	-	-	-	-	-	-	-	-	-	-	-
中山町	-	-	-	-	-	-	-	-	-	-	-	-	-	-	-
河北町	-	-	-	-	-	-	-	-	-	-	-	-	-	-	-
西川町	-	-	-	-	-	-	-	-	-	-	-	-	-	-	-
朝日町	-	-	-	-	-	-	-	-	-	-	-	-	-	-	-
大江町	-	-	-	-	-	-	-	-	-	-	-	-	-	-	-
大石田町	-	-	-	-	-	-	-	-	-	-	-	-	-	-	-
大金町	-	-	-	-	-	-	-	-	-	-	-	-	-	-	-
最上町	-	-	-	-	-	-	1	1	-	-	-	-	-	-	-
舟形町	-	-	-	-	-	-	-	-	-	-	-	-	-	-	-
真室川町	-	-	-	-	-	-	-	-	-	-	-	-	-	-	-
大蔵村	-	-	-	-	-	-	-	-	-	-	-	-	-	-	-
鮭川村	-	-	-	-	-	-	-	-	-	-	-	-	-	-	-
戸沢村	-	-	-	-	-	-	-	-	-	-	-	-	-	-	-
高島町	-	-	-	-	-	-	-	-	-	-	-	-	-	-	-
高川町	-	-	-	-	-	-	-	-	-	-	-	-	1	1	-
小国町	-	-	-	-	-	-	-	-	-	-	-	-	-	-	-
白鷹町	-	-	-	-	-	-	-	-	-	-	-	-	-	-	-
飯豊町	-	-	-	-	-	-	-	-	-	-	-	-	-	-	-
三川町	-	-	-	-	-	-	-	-	-	-	-	-	-	-	-
庄内町	-	-	-	-	-	-	-	-	-	-	-	-	-	-	-
遊佐町	-	-	-	-	-	-	-	-	-	-	-	-	-	-	-

34歳			35歳			36歳			37歳			38歳			
総数	男	女	総数	男	女	総数	男	女	総数	男	女	総数	男	女	
7	4	3	11	7	4	19	11	8	8	6	2	6	6	-	山形県 市部 郡部
6	4	2	9	6	3	15	9	6	6	4	2	3	3	-	
1	-	1	2	1	1	4	2	2	2	2	-	3	3	-	
4	3	1	8	5	3	11	5	6	7	6	1	2	2	-	村山保健所 最上保健所 置賜保健所 庄内保健所
-	-	-	1	-	1	-	-	-	-	-	-	2	2	-	
-	-	-	1	1	-	5	4	1	1	-	1	1	1	-	
3	1	2	1	1	-	3	2	1	-	-	-	1	1	-	
-	-	-	5	3	2	3	2	1	3	3	-	-	-	-	山形市 米沢市 鶴岡市
-	-	-	-	-	-	2	2	-	1	-	1	-	-	-	
-	-	-	1	1	-	2	1	1	-	-	-	-	-	-	
3	1	2	-	-	-	1	1	-	-	-	-	1	1	-	酒田市 新庄市 寒河江市
-	-	-	-	-	-	-	-	-	-	-	-	1	1	-	
2	2	-	1	-	1	1	-	1	1	-	1	-	-	-	
-	-	-	1	1	-	1	1	-	-	-	-	-	-	-	上山市 山村市 長井市
-	-	-	-	-	-	-	-	-	-	-	-	-	-	-	
1	1	-	-	-	-	3	1	2	-	-	-	1	1	-	
-	-	-	-	-	-	1	-	1	1	1	-	-	-	-	天童市 尾花沢市 南陽市
-	-	-	1	1	-	-	-	-	-	-	-	-	-	-	
-	-	-	-	-	-	1	1	-	-	-	-	-	-	-	
-	-	-	-	-	-	-	-	-	-	-	-	1	1	-	山辺町 中山町 河北町
-	-	-	-	-	-	1	1	-	-	-	-	-	-	-	
-	-	-	-	-	-	-	-	-	1	1	-	-	-	-	
-	-	-	-	-	-	-	-	-	-	-	-	-	-	-	西川町 朝日町 大江町
-	-	-	-	-	-	-	-	-	1	1	-	-	-	-	
1	-	1	-	-	-	1	-	1	-	-	-	-	-	-	
-	-	-	-	-	-	-	-	-	-	-	-	-	-	-	大石町 金山町 最上町
-	-	-	-	-	-	-	-	-	-	-	-	-	-	-	
-	-	-	1	-	1	-	-	-	-	-	-	-	-	-	
-	-	-	-	-	-	-	-	-	-	-	-	1	1	-	真室川町 大蔵村 戸沢村
-	-	-	-	-	-	-	-	-	-	-	-	-	-	-	
-	-	-	-	-	-	-	-	-	-	-	-	-	-	-	
-	-	-	-	-	-	-	-	-	-	-	-	-	-	-	高島町 高川町 小国町
-	-	-	-	-	-	-	-	-	-	-	-	1	1	-	
-	-	-	-	-	-	1	1	-	-	-	-	-	-	-	
-	-	-	-	-	-	-	-	-	-	-	-	-	-	-	小白町 飯豊町 三川町
-	-	-	1	1	-	1	-	1	-	-	-	-	-	-	
-	-	-	-	-	-	-	-	-	-	-	-	-	-	-	
-	-	-	-	-	-	-	-	-	-	-	-	-	-	-	庄内町 遊佐町
-	-	-	-	-	-	-	-	-	-	-	-	-	-	-	
-	-	-	-	-	-	-	-	-	-	-	-	-	-	-	

第3表 死亡数、性・年齢(各歳)・保健所一市町村別

	39歳			40歳			41歳			42歳			43歳		
	総数	男	女	総数	男	女	総数	男	女	総数	男	女	総数	男	女
山形県	13	9	4	7	4	3	19	13	6	14	10	4	12	8	4
山市	11	7	4	6	3	3	12	8	4	10	8	2	6	3	3
市郡	2	2	-	1	1	-	7	5	2	4	2	2	6	5	1
村山保健所	9	7	2	5	3	2	9	5	4	3	3	-	5	3	2
最上保健所	2	1	1	-	-	-	3	3	-	1	1	-	1	1	-
置賜保健所	1	-	1	-	-	-	3	2	1	2	1	1	2	1	1
庄内保健所	1	1	-	2	1	1	4	3	1	8	5	3	4	3	1
山形市	5	4	1	4	2	2	2	2	-	3	3	-	1	1	-
米沢市	-	-	-	-	-	-	2	2	-	-	-	-	-	-	-
鶴岡市	-	-	-	1	-	1	3	2	1	4	3	1	2	1	1
酒田市	1	1	-	1	1	-	1	1	-	3	2	1	1	1	-
新庄市	2	1	1	-	-	-	-	-	-	-	-	-	-	-	-
寒河江市	1	-	1	-	-	-	-	-	-	-	-	-	-	-	-
上山市	-	-	-	-	-	-	2	1	1	-	-	-	-	-	-
村山市	-	-	-	-	-	-	1	-	1	-	-	-	-	-	-
長井市	1	-	1	-	-	-	-	-	-	-	-	-	1	-	1
天童市	-	-	-	-	-	-	1	-	1	-	-	-	-	-	-
東根市	1	1	-	-	-	-	-	-	-	-	-	-	-	-	-
尾花沢市	-	-	-	-	-	-	-	-	-	-	-	-	1	-	1
南陽市	-	-	-	-	-	-	-	-	-	-	-	-	-	-	-
山辺町	-	-	-	-	-	-	-	-	-	-	-	-	2	1	1
中山町	-	-	-	-	-	-	-	-	-	-	-	-	-	-	-
河北町	-	-	-	-	-	-	2	1	1	-	-	-	1	1	-
西川町	2	2	-	-	-	-	-	-	-	-	-	-	-	-	-
朝日町	-	-	-	1	1	-	-	-	-	-	-	-	-	-	-
大江町	-	-	-	-	-	-	1	1	-	-	-	-	-	-	-
大石田町	-	-	-	-	-	-	-	-	-	-	-	-	-	-	-
大金山町	-	-	-	-	-	-	1	1	-	-	-	-	-	-	-
最上町	-	-	-	-	-	-	1	1	-	-	-	-	1	1	-
舟形町	-	-	-	-	-	-	-	-	-	-	-	-	-	-	-
真室川町	-	-	-	-	-	-	-	-	-	-	-	-	-	-	-
大蔵村	-	-	-	-	-	-	-	-	-	-	-	-	-	-	-
大鮭川村	-	-	-	-	-	-	1	1	-	-	-	-	-	-	-
戸沢村	-	-	-	-	-	-	-	-	-	1	1	-	-	-	-
高島町	-	-	-	-	-	-	-	-	-	-	-	-	1	1	-
高川町	-	-	-	-	-	-	-	-	-	-	-	-	-	-	-
小国町	-	-	-	-	-	-	1	-	1	-	-	-	-	-	-
白鷹町	-	-	-	-	-	-	-	-	-	1	1	-	-	-	-
飯豊町	-	-	-	-	-	-	-	-	-	1	-	1	-	-	-
三川町	-	-	-	-	-	-	-	-	-	-	-	-	-	-	-
庄内町	-	-	-	-	-	-	-	-	-	1	-	1	-	-	-
遊佐町	-	-	-	-	-	-	-	-	-	-	-	-	1	1	-

44歳			45歳			46歳			47歳			48歳			
総数	男	女	総数	男	女	総数	男	女	総数	男	女	総数	男	女	
11	7	4	18	12	6	30	22	8	19	12	7	19	15	4	山形県
8	6	2	12	7	5	22	15	7	16	10	6	11	8	3	山市
3	1	2	6	5	1	8	7	1	3	2	1	8	7	1	郡部
6	3	3	11	8	3	14	10	4	6	3	3	6	6	-	村山保健所
-	-	-	-	-	-	2	2	-	1	1	-	3	2	1	最上保健所
2	1	1	3	2	1	3	-	3	2	1	1	5	4	1	置賜保健所
3	3	-	4	2	2	11	10	1	10	7	3	5	3	2	庄内保健所
3	2	1	4	3	1	6	4	2	3	1	2	4	4	-	山形市
1	1	-	-	-	-	1	-	1	2	1	1	2	1	1	米沢市
2	2	-	2	1	1	2	1	1	2	2	-	1	-	1	鶴岡市
1	1	-	1	-	1	6	6	-	6	4	2	2	1	1	酒田市
-	-	-	-	-	-	-	-	-	-	-	-	-	-	-	新庄市
-	-	-	1	1	-	2	2	-	-	-	-	-	-	-	寒河江市
-	-	-	1	1	-	-	-	-	-	-	-	-	-	-	上山市
-	-	-	-	-	-	-	-	-	-	-	-	-	-	-	山村市
-	-	-	-	-	-	-	-	-	-	-	-	-	-	-	長井市
1	-	1	1	-	1	1	-	1	3	2	1	1	1	-	天童市
-	-	-	1	1	-	1	-	1	-	-	-	-	-	-	東根市
-	-	-	-	-	-	2	2	-	-	-	-	-	-	-	尾花沢市
-	-	-	1	-	1	1	-	1	-	-	-	1	1	-	南陽市
2	1	1	-	-	-	1	1	-	-	-	-	1	1	-	山辺町
-	-	-	-	-	-	1	1	-	-	-	-	-	-	-	中山町
-	-	-	3	2	1	-	-	-	-	-	-	-	-	-	河北町
-	-	-	-	-	-	-	-	-	-	-	-	-	-	-	西川町
-	-	-	-	-	-	-	-	-	-	-	-	-	-	-	朝日町
-	-	-	-	-	-	-	-	-	-	-	-	-	-	-	大江町
-	-	-	-	-	-	-	-	-	-	-	-	-	-	-	大石田町
-	-	-	-	-	-	-	-	-	-	-	-	-	-	-	大金町
-	-	-	-	-	-	1	1	-	-	-	-	-	-	-	最上町
-	-	-	-	-	-	1	1	-	1	1	-	1	-	1	舟形町
-	-	-	-	-	-	-	-	-	-	-	-	1	1	-	室川町
-	-	-	-	-	-	-	-	-	-	-	-	-	-	-	大蔵村
-	-	-	-	-	-	-	-	-	-	-	-	-	-	-	大鮎川村
-	-	-	-	-	-	-	-	-	-	-	-	1	1	-	戸沢村
-	-	-	1	1	-	-	-	-	-	-	-	-	-	-	高島町
-	-	-	-	-	-	1	-	1	-	-	-	-	-	-	川西町
1	-	1	1	1	-	-	-	-	-	-	-	1	1	-	小国町
-	-	-	-	-	-	-	-	-	-	-	-	1	1	-	白鷹町
-	-	-	-	-	-	-	-	-	-	-	-	-	-	-	飯豊町
-	-	-	1	1	-	-	-	-	-	-	-	-	-	-	三川町
-	-	-	-	-	-	3	3	-	1	-	1	1	1	-	庄内町
-	-	-	-	-	-	-	-	-	1	1	-	1	1	-	遊佐町

第3表 死亡数、性・年齢(各歳)・保健所一市町村別

	49歳			50歳			51歳			52歳			53歳		
	総数	男	女	総数	男	女	総数	男	女	総数	男	女	総数	男	女
山形県	24	16	8	22	14	8	40	26	14	40	21	19	33	16	17
山市	19	12	7	16	9	7	28	18	10	28	16	12	27	11	16
郡	5	4	1	6	5	1	12	8	4	12	5	7	6	5	1
村山保健所	10	7	3	9	5	4	26	17	9	13	7	6	11	5	6
最上保健所	3	2	1	4	4	-	3	2	1	3	3	-	1	1	-
置賜保健所	6	5	1	3	1	2	7	5	2	10	4	6	4	1	3
庄内保健所	5	2	3	6	4	2	4	2	2	14	7	7	17	9	8
山形市	5	3	2	1	-	1	13	9	4	8	4	4	5	2	3
米沢市	5	4	1	2	-	2	3	3	-	4	2	2	3	-	3
鶴岡市	3	1	2	1	-	1	2	2	-	9	4	5	6	3	3
酒田市	2	1	1	3	3	-	2	-	2	4	3	1	7	3	4
新庄市	1	1	-	1	1	-	1	1	-	-	-	-	1	1	-
寒河江市	-	-	-	2	1	1	1	-	1	-	-	-	1	-	1
上山市	-	-	-	2	1	1	2	2	-	-	-	-	-	-	-
上山市	1	1	-	-	-	-	-	-	-	-	-	-	-	-	-
長井市	-	-	-	-	-	-	-	-	-	-	-	-	1	1	-
天童市	-	-	-	1	1	-	-	-	-	1	1	-	3	1	2
東根市	1	-	1	3	2	1	1	-	1	1	1	-	-	-	-
尾花沢市	-	-	-	-	-	-	2	1	1	-	-	-	-	-	-
南陽市	1	1	-	-	-	-	1	-	1	1	1	-	-	-	-
山辺町	-	-	-	-	-	-	-	-	-	1	-	1	1	1	-
中山町	2	2	-	-	-	-	3	3	-	-	-	-	-	-	-
河北町	-	-	-	-	-	-	-	-	-	-	-	-	1	1	-
西川町	-	-	-	-	-	-	-	-	-	-	-	-	-	-	-
朝日町	-	-	-	-	-	-	1	1	-	2	1	1	-	-	-
大江町	1	1	-	-	-	-	-	-	-	-	-	-	-	-	-
大石田町	-	-	-	-	-	-	3	1	2	-	-	-	-	-	-
大金山町	-	-	-	-	-	-	1	-	1	1	1	-	-	-	-
最上町	1	-	1	-	-	-	-	-	-	-	-	-	-	-	-
舟形町	1	1	-	-	-	-	-	-	-	-	-	-	-	-	-
真室川町	-	-	-	2	2	-	-	-	-	1	1	-	-	-	-
大蔵村	-	-	-	-	-	-	-	-	-	-	-	-	-	-	-
大鮎川村	-	-	-	1	1	-	1	1	-	1	1	-	-	-	-
戸沢村	-	-	-	-	-	-	-	-	-	-	-	-	-	-	-
高島町	-	-	-	-	-	-	-	-	-	3	1	2	-	-	-
高川町	-	-	-	-	-	-	1	1	-	2	-	2	-	-	-
小国町	-	-	-	1	1	-	1	1	-	-	-	-	-	-	-
白鷹町	-	-	-	-	-	-	-	-	-	-	-	-	-	-	-
飯豊町	-	-	-	-	-	-	1	-	1	-	-	-	-	-	-
三川町	-	-	-	-	-	-	-	-	-	-	-	-	-	-	-
庄内町	-	-	-	1	-	1	-	-	-	-	-	-	1	1	-
遊佐町	-	-	-	1	1	-	-	-	-	1	-	1	3	2	1

54歳			55歳			56歳			57歳			58歳			
総数	男	女	総数	男	女	総数	男	女	総数	男	女	総数	男	女	
39	25	14	48	37	11	60	33	27	68	46	22	67	52	15	山形県
30	20	10	41	31	10	45	25	20	51	35	16	52	40	12	山市部
9	5	4	7	6	1	15	8	7	17	11	6	15	12	3	郡部
20	14	6	18	12	6	30	16	14	19	17	2	31	24	7	村山保健所
3	-	3	9	7	2	6	2	4	13	8	5	14	11	3	最上保健所
5	4	1	10	7	3	11	6	5	13	8	5	8	6	2	置賜保健所
11	7	4	11	11	-	13	9	4	23	13	10	14	11	3	庄内保健所
6	5	1	7	5	2	16	9	7	9	7	2	9	8	1	山形市
-	-	-	4	2	2	1	1	-	5	3	2	2	2	-	米沢市
3	3	-	9	9	-	8	5	3	13	5	8	6	5	1	鶴岡市
6	2	4	2	2	-	3	2	1	7	5	2	7	5	2	酒田市
2	-	2	7	6	1	2	1	1	4	3	1	7	5	2	新庄市
3	3	-	3	1	2	3	1	2	2	2	-	3	3	-	寒河江市
2	1	1	-	-	-	2	2	-	-	-	-	3	2	1	上山市
-	-	-	2	1	1	1	-	1	2	2	-	2	2	-	山村市
2	2	-	2	2	-	1	1	-	2	2	-	2	1	1	長井市
1	-	1	2	2	-	1	1	-	1	1	-	3	2	1	天童市
1	1	-	1	-	1	1	1	-	4	4	-	6	4	2	東根市
3	2	1	-	-	-	3	1	2	-	-	-	-	-	-	尾花市
1	1	-	2	1	1	3	-	3	2	1	1	2	1	1	南陽市
1	1	-	1	1	-	1	-	1	-	-	-	1	-	1	山辺町
-	-	-	-	-	-	-	-	-	-	-	-	1	1	-	中山町
2	1	1	-	-	-	1	-	1	-	-	-	1	-	1	河北町
-	-	-	-	-	-	-	-	-	-	-	-	-	-	-	西川町
-	-	-	-	-	-	-	-	-	-	-	-	1	1	-	朝日町
1	-	1	2	2	-	1	1	-	-	-	-	1	1	-	大江町
-	-	-	-	-	-	-	-	-	1	1	-	-	-	-	大石町
-	-	-	-	-	-	1	-	1	-	-	-	1	1	-	金山町
-	-	-	1	1	-	1	-	1	1	-	1	-	-	-	最上町
-	-	-	-	-	-	1	-	1	1	1	-	1	1	-	舟形町
-	-	-	1	-	1	1	1	-	1	1	-	-	-	-	真室川町
-	-	-	-	-	-	-	-	-	1	-	1	-	-	-	大蔵村
1	-	1	-	-	-	-	-	-	3	3	-	2	2	-	鯉川村
-	-	-	-	-	-	-	-	-	2	-	2	3	2	1	戸沢村
1	1	-	-	-	-	-	-	-	2	1	1	1	1	-	高島町
1	-	1	1	1	-	-	-	-	1	-	1	1	1	-	川西町
-	-	-	-	-	-	4	2	2	1	1	-	-	-	-	小国町
-	-	-	1	1	-	2	2	-	-	-	-	-	-	-	白鷹町
-	-	-	-	-	-	-	-	-	-	-	-	-	-	-	飯豊町
-	-	-	-	-	-	-	-	-	1	1	-	-	-	-	三川町
2	2	-	-	-	-	-	-	-	2	2	-	-	-	-	庄内町
-	-	-	-	-	-	2	2	-	-	-	-	1	1	-	遊佐町

第3表 死亡数、性・年齢(各歳)・保健所一市町村別

	59歳			60歳			61歳			62歳			63歳		
	総数	男	女	総数	男	女	総数	男	女	総数	男	女	総数	男	女
山形県	75	51	24	93	60	33	99	72	27	106	78	28	139	93	46
山市	57	37	20	79	49	30	73	51	22	80	62	18	105	65	40
郡部	18	14	4	14	11	3	26	21	5	26	16	10	34	28	6
村山保健所	27	20	7	38	20	18	43	31	12	36	27	9	53	39	14
最上保健所	9	7	2	9	6	3	7	6	1	14	10	4	10	7	3
置賜保健所	13	9	4	18	13	5	23	17	6	16	12	4	36	23	13
庄内保健所	26	15	11	28	21	7	26	18	8	40	29	11	40	24	16
山形市	10	7	3	19	7	12	18	15	3	12	11	1	26	20	6
米沢市	1	1	-	5	3	2	6	5	1	5	4	1	9	6	3
鶴岡市	10	6	4	16	12	4	12	8	4	20	13	7	15	6	9
酒田市	11	6	5	8	6	2	10	7	3	13	12	1	16	11	5
新庄市	4	3	1	6	4	2	3	2	1	6	5	1	5	3	2
寒河江市	2	2	-	1	-	1	4	4	-	5	3	2	6	4	2
上山市	4	2	2	3	2	1	3	2	1	1	1	-	1	1	-
村山市	4	4	-	3	3	-	-	-	-	2	1	1	3	1	2
長井市	1	1	-	3	2	1	1	-	1	3	3	-	8	3	5
天童市	2	2	-	7	3	4	7	3	4	5	3	2	3	1	2
東根市	1	-	1	2	2	-	3	1	2	1	1	-	4	3	1
尾花沢市	1	-	1	1	1	-	3	1	2	3	2	1	2	2	-
南陽市	6	3	3	5	4	1	3	3	-	4	3	1	7	4	3
山辺町	-	-	-	-	-	-	2	2	-	3	2	1	2	2	-
中山町	1	1	-	-	-	-	-	-	-	2	2	-	1	1	-
河北町	-	-	-	-	-	-	2	2	-	-	-	-	2	2	-
西川町	-	-	-	-	-	-	-	-	-	-	-	-	-	-	-
朝日町	1	1	-	-	-	-	-	-	-	-	-	-	-	-	-
大江町	1	1	-	2	2	-	-	-	-	1	-	1	1	-	1
大石田町	-	-	-	-	-	-	1	1	-	1	1	-	2	2	-
大金山町	1	1	-	-	-	-	-	-	-	1	-	1	1	-	1
最上町	-	-	-	-	-	-	-	-	-	1	1	-	-	-	-
舟形町	2	1	1	1	1	-	2	2	-	2	1	1	1	1	-
真室川町	1	1	-	2	1	1	1	1	-	2	1	1	2	2	-
大蔵村	1	1	-	-	-	-	-	-	-	1	1	-	-	-	-
大鮎川村	-	-	-	-	-	-	-	-	-	-	-	-	1	1	-
戸沢村	-	-	-	-	-	-	1	1	-	1	1	-	-	-	-
高島町	2	1	1	1	-	1	1	1	-	1	-	1	2	2	-
高川町	-	-	-	2	2	-	5	3	2	-	-	-	2	1	1
小国町	1	1	-	1	1	-	1	1	-	2	1	1	2	2	-
白鷹町	1	1	-	-	-	-	2	1	1	1	1	-	3	3	-
飯豊町	1	1	-	1	1	-	4	3	1	-	-	-	3	2	1
三川町	2	2	-	-	-	-	1	1	-	2	1	1	1	1	-
庄内町	2	-	2	4	3	1	2	1	1	4	2	2	6	4	2
遊佐町	1	1	-	-	-	-	1	1	-	1	1	-	2	2	-



64歳			65歳			66歳			67歳			68歳			
総数	男	女	総数	男	女	総数	男	女	総数	男	女	総数	男	女	
145	106	39	161	118	43	196	137	59	150	111	39	120	83	37	山形県 市部 郡部
105	78	27	126	93	33	149	107	42	123	87	36	90	64	26	
40	28	12	35	25	10	47	30	17	27	24	3	30	19	11	
55	36	19	73	53	20	84	57	27	52	39	13	55	38	17	村山保健所 最上保健所 置賜保健所 庄内保健所
11	9	2	18	12	6	17	12	5	10	8	2	5	3	2	
39	29	10	29	22	7	42	25	17	38	27	11	24	15	9	
40	32	8	41	31	10	53	43	10	50	37	13	36	27	9	
22	15	7	34	26	8	36	25	11	20	13	7	25	19	6	山形市 米沢市 鶴岡市 酒田市 新庄市 寒河江市 上山市 上村市 長井市 天童市 東根市 尾花沢市 南陽市  山辺町 中山町 河北町 西川町 朝日町 大江町 大石町 金山町 最上町 舟形町 真室川町 大蔵村 大鮎村 戸沢村 高畠町 西国町 小白鷹町 飯豊町 三川町 庄内町 遊佐町
14	9	5	9	7	2	16	9	7	13	9	4	9	6	3	
25	20	5	20	16	4	23	21	2	24	16	8	19	14	5	
12	9	3	19	13	6	22	16	6	18	14	4	12	9	3	
6	6	-	7	4	3	3	3	-	6	4	2	2	1	1	
1	1	-	3	2	1	5	2	3	3	3	-	1	-	1	
1	1	-	2	2	-	6	4	2	6	5	1	6	5	1	
3	3	-	3	3	-	3	1	2	1	-	1	1	-	1	
3	3	-	5	4	1	4	2	2	11	8	3	2	1	1	
9	7	2	8	5	3	11	10	1	7	5	2	4	2	2	
2	1	1	7	5	2	6	4	2	7	5	2	7	5	2	
3	1	2	1	-	1	7	5	2	2	2	-	-	-	-	
4	2	2	8	6	2	7	5	2	5	3	2	2	2	-	
3	2	1	4	2	2	2	1	1	2	2	-	2	1	1	
3	1	2	3	2	1	3	2	1	2	2	-	1	-	1	
2	2	-	-	-	-	2	2	-	-	-	-	3	3	-	
1	-	1	2	2	-	-	-	-	-	-	-	1	1	-	
-	-	-	2	1	1	-	-	-	1	1	-	1	1	-	
1	-	1	2	2	-	-	-	-	1	1	-	-	-	-	
4	2	2	2	1	1	3	1	2	-	-	-	3	1	2	
1	1	-	2	1	1	1	-	1	-	-	-	-	-	-	
2	1	1	3	2	1	1	1	-	-	-	-	1	-	1	
-	-	-	-	-	-	2	2	-	-	-	-	-	-	-	
1	-	1	3	2	1	3	2	1	1	1	-	2	2	-	
1	1	-	1	1	-	1	1	-	1	1	-	-	-	-	
-	-	-	1	1	-	5	3	2	-	-	-	-	-	-	
-	-	-	1	1	-	1	-	1	2	2	-	-	-	-	
5	3	2	3	2	1	6	3	3	1	1	-	3	3	-	
6	6	-	2	2	-	4	3	1	1	-	1	4	1	3	
-	-	-	1	1	-	-	-	-	4	4	-	-	-	-	
5	4	1	1	-	1	4	3	1	3	2	1	3	2	1	
2	2	-	-	-	-	1	-	1	-	-	-	1	-	1	
-	-	-	-	-	-	2	2	-	1	1	-	1	-	1	
3	3	-	-	-	-	2	2	-	3	3	-	3	3	-	
-	-	-	2	2	-	4	2	2	4	3	1	1	1	-	

第3表 死亡数、性・年齢(各歳)・保健所一市町村別

	69歳			70歳			71歳			72歳			73歳		
	総数	男	女	総数	男	女	総数	男	女	総数	男	女	総数	男	女
山形県	136	98	38	164	115	49	148	111	37	218	142	76	229	151	78
山市	113	80	33	131	87	44	115	87	28	176	116	60	186	124	62
郡部	23	18	5	33	28	5	33	24	9	42	26	16	43	27	16
村山保健所	64	48	16	76	50	26	61	47	14	103	70	33	93	63	30
最上保健所	9	7	2	14	11	3	16	12	4	14	8	6	15	9	6
置賜保健所	24	13	11	32	22	10	31	20	11	38	27	11	44	29	15
庄内保健所	39	30	9	42	32	10	40	32	8	63	37	26	77	50	27
山形市	33	24	9	40	24	16	26	20	6	49	31	18	41	26	15
米沢市	12	7	5	14	10	4	8	3	5	14	11	3	19	12	7
鶴岡市	20	18	2	15	9	6	20	16	4	29	18	11	31	19	12
酒田市	12	7	5	14	10	4	18	15	3	21	11	10	33	23	10
新庄市	5	3	2	7	5	2	5	5	-	7	2	5	6	4	2
寒河江市	3	1	2	4	2	2	4	3	1	9	6	3	8	5	3
上山市	7	6	1	6	3	3	5	3	2	4	3	1	6	5	1
村山市	2	2	-	5	4	1	3	3	-	6	5	1	5	4	1
長井市	3	-	3	4	3	1	9	8	1	7	6	1	7	4	3
天童市	4	2	2	8	6	2	7	6	1	5	3	2	8	6	2
東根市	7	6	1	6	4	2	5	2	3	9	8	1	13	11	2
尾花沢市	3	3	-	2	2	-	-	-	-	8	7	1	3	1	2
南陽市	2	1	1	6	5	1	5	3	2	8	5	3	6	4	2
山辺町	-	-	-	1	1	-	2	1	1	1	-	1	1	-	1
中山町	2	2	-	-	-	-	3	3	-	1	1	-	2	1	1
河北町	2	2	-	2	2	-	2	2	-	3	3	-	2	1	1
西川町	-	-	-	2	2	-	-	-	-	2	2	-	2	1	1
朝日町	-	-	-	-	-	-	1	1	-	1	-	1	1	1	-
大江町	1	-	1	-	-	-	3	3	-	5	1	4	-	-	-
大石田町	-	-	-	-	-	-	-	-	-	-	-	-	1	1	-
大金山町	1	1	-	-	-	-	1	1	-	-	-	-	-	-	-
最上町	1	1	-	2	2	-	2	1	1	1	1	-	2	2	-
舟形町	-	-	-	-	-	-	1	-	1	2	2	-	3	2	1
真室川町	1	1	-	3	2	1	2	-	2	4	3	1	2	1	1
大蔵村	-	-	-	-	-	-	1	1	-	-	-	-	-	-	-
大鮎川村	1	1	-	-	-	-	-	-	-	-	-	-	1	-	1
戸沢村	-	-	-	2	2	-	4	4	-	-	-	-	1	-	1
高島町	2	2	-	4	1	3	5	3	2	1	1	-	7	4	3
高川町	2	2	-	1	1	-	1	1	-	3	-	3	3	3	-
小国町	-	-	-	-	-	-	3	2	1	2	1	1	-	-	-
白鷹町	3	1	2	2	1	1	-	-	-	3	3	-	1	1	-
飯豊町	-	-	-	1	1	-	-	-	-	-	-	-	1	1	-
三川町	-	-	-	-	-	-	-	-	-	1	1	-	2	1	1
庄内町	2	2	-	6	6	-	1	-	1	6	4	2	4	3	1
遊佐町	5	3	2	7	7	-	1	1	-	6	3	3	7	4	3

74歳			75歳			76歳			77歳			78歳				
総数	男	女	総数	男	女	総数	男	女	総数	男	女	総数	男	女		
229	141	88	234	152	82	271	182	89	310	184	126	363	225	138	山形県 市部	
176	109	67	173	111	62	217	151	66	233	129	104	289	178	111		
53	32	21	61	41	20	54	31	23	77	55	22	74	47	27		
101	64	37	102	59	43	102	66	36	121	79	42	154	99	55	村山保健所 最上保健所 置賜保健所 庄内保健所	
16	9	7	20	14	6	19	16	3	31	18	13	25	15	10		
52	35	17	38	28	10	64	47	17	60	35	25	87	52	35		
60	33	27	74	51	23	86	53	33	98	52	46	97	59	38		
50	31	19	41	21	20	42	26	16	40	24	16	66	43	23	山形市 米沢市 鶴岡市 酒田市 新庄市 寒河江市 上山市 村山市 長井市 天童市 東根市 尾花沢市 南陽市	
21	11	10	10	6	4	31	23	8	23	13	10	41	23	18		
28	17	11	29	19	10	35	23	12	42	21	21	50	30	20		
22	11	11	32	25	7	37	22	15	36	18	18	31	18	13		
5	1	4	6	3	3	8	8	-	11	5	6	15	10	5		
4	1	3	7	5	2	10	8	2	14	9	5	6	4	2		
5	2	3	12	10	2	12	7	5	11	7	4	12	7	5		
4	4	-	5	2	3	1	1	-	8	5	3	5	5	-		
9	8	1	5	4	1	10	10	-	12	7	5	11	7	4		
10	9	1	12	8	4	13	9	4	13	6	7	17	9	8		
8	7	1	5	3	2	7	4	3	9	6	3	15	7	8		
4	3	1	4	1	3	4	4	-	5	4	1	9	7	2		
6	4	2	5	4	1	7	6	1	9	4	5	11	8	3		
-	-	-	4	3	1	3	2	1	4	2	2	4	3	1		山辺町 中山町 河北町 西川町 朝日町 大江町 大石町 金山町 最上町 舟形町 真室川町 大蔵村 鯉川村 戸沢村 高島町 川西町 小国町 白鷹町 飯豊町 三川町 庄内町 遊佐町
2	-	2	3	1	2	2	1	1	3	2	1	1	1	-		
4	1	3	5	2	3	1	-	1	5	5	-	8	6	2		
3	1	2	-	-	-	4	2	2	3	3	-	1	-	1		
1	1	-	-	-	-	1	-	1	-	-	-	5	5	-		
4	3	1	3	2	1	-	-	-	4	4	-	4	1	3		
2	1	1	1	1	-	2	2	-	2	2	-	1	1	-		
3	3	-	2	1	1	1	1	-	4	3	1	-	-	-		
3	2	1	4	4	-	-	-	-	6	5	1	2	-	2		
3	2	1	2	1	1	2	1	1	3	2	1	2	1	1		
1	-	1	4	3	1	3	2	1	2	1	1	3	3	-		
-	-	-	1	1	-	-	-	-	-	-	-	1	-	1		
1	1	-	-	-	-	1	1	-	3	1	2	1	-	1		
-	-	-	1	1	-	4	3	1	2	1	1	1	1	-		
4	2	2	3	2	1	3	1	2	5	4	1	8	4	4		
5	4	1	3	3	-	5	3	2	5	4	1	9	3	6		
3	3	-	2	2	-	2	-	2	2	2	-	2	2	-		
3	3	-	4	3	1	5	3	2	3	1	2	2	2	-		
1	-	1	6	4	2	1	1	-	1	-	1	3	3	-		
1	1	-	1	1	-	2	2	-	3	2	1	3	2	1		
4	2	2	5	2	3	7	3	4	10	5	5	5	4	1		
5	2	3	7	4	3	5	3	2	7	6	1	8	5	3		

第3表 死亡数、性・年齢(各歳)・保健所一市町村別

	79歳			80歳			81歳			82歳			83歳		
	総数	男	女	総数	男	女	総数	男	女	総数	男	女	総数	男	女
山形県	391	226	165	470	276	194	502	298	204	537	299	238	614	338	276
山市	286	160	126	343	195	148	388	234	154	398	221	177	458	255	203
郡	105	66	39	127	81	46	114	64	50	139	78	61	156	83	73
村山保健所	164	94	70	198	116	82	212	140	72	229	128	101	250	130	120
最上保健所	23	14	9	39	19	20	50	25	25	45	25	20	48	25	23
置賜保健所	94	56	38	98	61	37	96	48	48	113	61	52	131	74	57
庄内保健所	110	62	48	135	80	55	144	85	59	150	85	65	185	109	76
山形市	81	49	32	96	59	37	95	63	32	88	51	37	99	56	43
米沢市	27	15	12	30	18	12	32	19	13	34	17	17	44	26	18
鶴岡市	48	28	20	56	33	23	63	40	23	75	44	31	74	40	34
酒田市	42	21	21	49	24	25	60	30	30	50	25	25	72	45	27
新庄市	5	3	2	15	4	11	17	9	8	16	11	5	17	9	8
寒河江市	6	4	2	14	9	5	14	7	7	23	15	8	19	8	11
上山市	14	8	6	10	5	5	17	13	4	17	11	6	24	15	9
村山市	8	4	4	8	5	3	17	14	3	14	5	9	13	4	9
長井市	12	9	3	16	10	6	12	4	8	20	11	9	15	8	7
天童市	11	4	7	17	7	10	21	14	7	23	13	10	23	9	14
東根市	8	4	4	10	4	6	16	8	8	14	8	6	15	8	7
尾花沢市	6	1	5	7	5	2	8	4	4	12	5	7	15	9	6
南陽市	18	10	8	15	12	3	16	9	7	12	5	7	28	18	10
山辺町	6	4	2	7	5	2	4	3	1	3	1	2	14	5	9
中山町	2	2	-	2	-	2	2	1	1	9	6	3	3	3	-
河北町	8	4	4	12	9	3	6	4	2	9	3	6	7	2	5
西川町	4	3	1	4	2	2	2	2	-	1	1	-	4	3	1
朝日町	-	-	-	5	3	2	5	3	2	5	3	2	1	1	-
大江町	5	3	2	1	-	1	3	3	-	7	4	3	7	4	3
大石田町	5	4	1	5	3	2	2	1	1	4	2	2	6	3	3
大金山町	1	1	-	-	-	-	10	4	6	5	2	3	4	3	1
最上町	6	4	2	9	5	4	7	6	1	5	3	2	10	3	7
舟形町	1	1	-	2	2	-	1	1	-	6	2	4	5	3	2
真室川町	2	1	1	6	4	2	4	1	3	8	5	3	8	5	3
大蔵村	4	2	2	1	1	-	1	-	1	2	1	1	1	-	1
大鮎川村	4	2	2	3	2	1	7	3	4	2	1	1	3	2	1
戸沢村	-	-	-	3	1	2	3	1	2	1	-	1	-	-	-
高島町	12	9	3	5	2	3	8	4	4	15	8	7	8	4	4
川西町	7	6	1	10	5	5	9	3	6	13	7	6	14	8	6
小国町	6	1	5	8	5	3	6	1	5	5	4	1	6	3	3
白鷹町	8	4	4	7	4	3	9	5	4	7	5	2	13	7	6
飯豊町	4	2	2	7	5	2	4	3	1	7	4	3	3	-	3
三川町	3	3	-	9	7	2	6	3	3	5	3	2	9	3	6
庄内町	11	5	6	10	6	4	10	9	1	11	7	4	17	13	4
遊佐町	6	5	1	11	10	1	5	3	2	9	6	3	13	8	5

84歳			85歳			86歳			87歳			88歳			
総数	男	女	総数	男	女	総数	男	女	総数	男	女	総数	男	女	
619	317	302	701	339	362	729	337	392	731	355	376	767	302	465	山形県 市部
453	237	216	525	261	264	549	268	281	562	271	291	553	219	334	
166	80	86	176	78	98	180	69	111	169	84	85	214	83	131	
276	144	132	277	133	144	321	151	170	324	158	166	357	160	197	村山保健所 最上保健所 置賜保健所 庄内保健所
48	25	23	65	35	30	76	30	46	68	33	35	62	24	38	
126	67	59	147	67	80	142	69	73	147	71	76	147	51	96	
169	81	88	212	104	108	190	87	103	192	93	99	201	67	134	
99	49	50	103	48	55	127	59	68	129	55	74	141	63	78	山形市 米沢市 鶴岡市 酒田市 新庄市 寒河江市 上山市 村山市 長井市 天童市 東根市 尾花沢市 南陽市
34	21	13	50	23	27	45	25	20	50	20	30	34	9	25	
75	39	36	92	56	36	72	32	40	95	44	51	84	27	57	
61	28	33	82	39	43	84	43	41	82	42	40	80	29	51	
16	9	7	28	14	14	27	11	16	22	13	9	23	7	16	
21	14	7	17	11	6	21	14	7	24	10	14	33	18	15	
28	14	14	23	12	11	31	10	21	26	17	9	17	8	9	
20	10	10	23	11	12	20	9	11	17	9	8	22	10	12	
20	12	8	14	6	8	26	15	11	25	13	12	20	6	14	
28	12	16	26	12	14	35	21	14	32	14	18	32	15	17	
23	13	10	22	10	12	23	13	10	29	17	12	27	11	16	
12	9	3	14	6	8	17	6	11	8	5	3	17	7	10	
16	7	9	31	13	18	21	10	11	23	12	11	23	9	14	
7	4	3	7	2	5	10	3	7	8	5	3	11	2	9	
6	4	2	11	4	7	7	3	4	8	4	4	7	4	3	
9	5	4	8	6	2	5	2	3	13	4	9	13	4	9	
8	3	5	5	3	2	3	3	-	8	6	2	9	3	6	
5	4	1	8	3	5	3	2	1	7	3	4	7	3	4	
6	3	3	6	2	4	6	1	5	4	3	1	10	8	2	
4	-	4	4	3	1	13	5	8	11	6	5	11	4	7	
4	-	4	4	1	3	6	3	3	4	1	3	10	2	8	
6	4	2	8	4	4	11	7	4	10	5	5	9	5	4	
2	2	-	3	3	-	9	2	7	8	5	3	4	2	2	
11	7	4	8	6	2	6	2	4	10	4	6	7	3	4	
3	2	1	4	-	4	6	3	3	2	1	1	2	-	2	
5	-	5	6	3	3	7	1	6	2	1	1	5	5	-	
1	1	-	4	4	-	4	1	3	10	3	7	2	-	2	
16	10	6	14	2	12	14	5	9	12	6	6	25	12	13	
13	4	9	19	12	7	14	5	9	16	8	8	18	8	10	
5	1	4	3	2	1	8	3	5	5	3	2	6	1	5	
11	6	5	7	5	2	9	4	5	9	6	3	15	3	12	
11	6	5	9	4	5	5	2	3	7	3	4	6	3	3	
3	1	2	7	2	5	3	2	1	2	2	-	10	4	6	
19	9	10	19	2	17	15	4	11	7	3	4	16	2	14	
11	4	7	12	5	7	16	6	10	6	2	4	11	5	6	

第3表 死亡数、性・年齢(各歳)・保健所一市町村別

	89歳			90歳			91歳			92歳			93歳		
	総数	男	女	総数	男	女	総数	男	女	総数	男	女	総数	男	女
山形県	710	275	435	668	219	449	568	170	398	532	164	368	473	121	352
山市	547	212	335	501	171	330	430	119	311	384	111	273	365	89	276
郡	163	63	100	167	48	119	138	51	87	148	53	95	108	32	76
村山保健所	303	126	177	309	106	203	254	72	182	230	79	151	227	58	169
最上保健所	48	18	30	34	10	24	47	19	28	46	14	32	30	9	21
置賜保健所	160	57	103	145	52	93	120	35	85	101	29	72	80	22	58
庄内保健所	199	74	125	180	51	129	147	44	103	155	42	113	136	32	104
山形市	140	64	76	118	37	81	106	27	79	104	33	71	86	19	67
米沢市	55	20	35	50	24	26	33	11	22	29	8	21	29	9	20
鶴岡市	88	26	62	78	23	55	73	25	48	72	17	55	66	13	53
酒田市	82	32	50	72	20	52	53	10	43	52	14	38	55	15	40
新庄市	21	6	15	10	2	8	19	7	12	19	5	14	11	2	9
寒河江市	21	10	11	20	4	16	20	5	15	13	4	9	13	3	10
上山市	17	6	11	30	11	19	20	6	14	20	3	17	19	3	16
村山市	13	5	8	20	9	11	21	5	16	8	3	5	17	5	12
長井市	23	9	14	20	7	13	22	5	17	18	6	12	4	1	3
天童市	27	9	18	26	13	13	24	4	20	10	4	6	25	6	19
東根市	19	10	9	21	8	13	13	8	5	19	6	13	16	7	9
尾花沢市	16	7	9	11	6	5	6	1	5	12	8	4	10	2	8
南陽市	25	8	17	25	7	18	20	5	15	8	-	8	14	4	10
山辺町	11	3	8	9	2	7	3	2	1	10	4	6	7	-	7
中山町	5	-	5	14	7	7	7	1	6	7	2	5	9	5	4
河北町	8	2	6	11	1	10	10	3	7	9	5	4	7	-	7
西川町	5	2	3	6	2	4	7	3	4	2	2	-	1	-	1
朝日町	5	2	3	5	3	2	4	2	2	1	1	-	5	3	2
大江町	11	5	6	13	2	11	10	3	7	8	2	6	7	4	3
大石田町	5	1	4	5	1	4	3	2	1	7	2	5	5	1	4
大金山町	4	3	1	2	1	1	-	-	-	6	1	5	3	2	1
最上町	6	1	5	8	2	6	7	2	5	7	1	6	4	1	3
舟形町	4	2	2	2	-	2	6	3	3	4	3	1	4	2	2
真室川町	4	3	1	3	1	2	8	2	6	3	1	2	2	-	2
大蔵村	3	1	2	-	-	-	3	2	1	2	1	1	3	1	2
大鮎川村	4	1	3	3	3	-	1	1	-	2	-	2	2	1	1
戸沢村	2	1	1	6	1	5	3	2	1	3	2	1	1	-	1
高島町	19	6	13	16	5	11	11	3	8	15	4	11	9	-	9
川西町	15	5	10	7	2	5	6	2	4	7	3	4	9	5	4
小国町	3	2	1	13	-	13	7	2	5	7	2	5	4	-	4
白鷹町	13	5	8	6	3	3	13	4	9	12	4	8	8	2	6
飯豊町	7	2	5	8	4	4	8	3	5	5	2	3	3	1	2
三川町	4	3	1	5	-	5	1	-	1	6	4	2	2	-	2
庄内町	14	6	8	14	6	8	7	3	4	19	4	15	7	2	5
遊佐町	11	7	4	11	2	9	13	6	7	6	3	3	6	2	4

94歳			95歳			96歳			97歳			98歳			
総数	男	女	総数	男	女	総数	男	女	総数	男	女	総数	男	女	
411	128	283	287	77	210	225	58	167	194	44	150	188	45	143	山形県 市部 郡部
300	89	211	215	58	157	159	40	119	133	30	103	138	31	107	
111	39	72	72	19	53	66	18	48	61	14	47	50	14	36	
187	58	129	119	31	88	99	30	69	99	24	75	98	24	74	村山保健所 最上保健所 置賜保健所 庄内保健所
33	13	20	17	6	11	16	2	14	13	2	11	12	1	11	
88	26	62	66	18	48	51	9	42	49	13	36	31	9	22	
103	31	72	85	22	63	59	17	42	33	5	28	47	11	36	
79	24	55	48	14	34	36	9	27	39	10	29	41	11	30	山形市 米沢市 鶴岡市 酒田市 新庄市 寒河江市 上山市 10村山市 9長井市 15天童市 10東根市 7尾花沢市 19南陽市
23	3	20	24	8	16	24	3	21	15	4	11	6	1	5	
53	15	38	30	11	19	27	5	22	17	2	15	26	5	21	
36	11	25	41	8	33	21	7	14	7	2	5	13	5	8	
12	5	7	5	1	4	3	-	3	3	1	2	1	-	1	
16	5	11	11	2	9	6	2	4	3	1	2	6	1	5	
11	5	6	11	4	7	5	2	3	5	1	4	8	-	8	
10	5	5	8	2	6	5	1	4	8	1	7	6	1	5	
9	2	7	7	2	5	3	-	3	4	1	3	4	1	3	
15	3	12	5	-	5	11	5	6	11	2	9	11	3	8	
10	4	6	7	1	6	9	4	5	6	-	6	8	2	6	
7	1	6	5	2	3	2	2	-	6	2	4	2	-	2	
19	6	13	13	3	10	7	-	7	9	3	6	6	1	5	
5	2	3	4	2	2	3	-	3	1	-	1	2	1	1	
4	-	4	4	1	3	2	-	2	-	-	-	3	1	2	
7	1	6	6	1	5	9	2	7	3	1	2	3	1	2	
6	2	4	3	-	3	2	-	2	3	2	1	2	-	2	
3	2	1	2	-	2	1	-	1	5	2	3	2	1	1	
9	2	7	3	1	2	6	2	4	4	1	3	4	2	2	
5	2	3	2	1	1	2	1	1	5	1	4	-	-	-	
2	-	2	3	1	2	1	-	1	1	-	1	-	-	-	
6	5	1	1	-	1	2	1	1	1	-	1	4	-	4	
1	-	1	3	1	2	-	-	-	-	-	-	1	-	1	
4	-	4	3	1	2	6	1	5	5	1	4	3	-	3	
1	1	-	-	-	-	-	-	-	2	-	2	2	-	2	
3	1	2	-	-	-	2	-	2	1	-	1	1	1	-	
4	1	3	2	2	-	2	-	2	-	-	-	-	-	-	
11	5	6	6	-	6	9	4	5	8	1	7	6	3	3	
7	4	3	5	-	5	3	1	2	4	3	1	4	2	2	
6	2	4	6	2	4	1	-	1	2	-	2	2	-	2	
9	3	6	2	1	1	2	-	2	4	1	3	3	1	2	
4	1	3	3	2	1	2	1	1	3	-	3	-	-	-	
4	1	3	5	2	3	6	2	4	1	1	-	2	-	2	
7	3	4	5	-	5	3	2	1	3	-	3	4	1	3	
3	1	2	4	1	3	2	1	1	5	-	5	2	-	2	

第3表 死亡数、性・年齢(各歳)・保健所一市町村別

	99歳			100歳			101歳			102歳			103歳		
	総数	男	女	総数	男	女	総数	男	女	総数	男	女	総数	男	女
山形県	119	16	103	87	22	65	60	6	54	53	6	47	26	2	24
山市	97	11	86	65	18	47	47	4	43	41	4	37	21	1	20
郡	22	5	17	22	4	18	13	2	11	12	2	10	5	1	4
村山保健所	64	12	52	46	8	38	30	3	27	23	3	20	16	2	14
最上保健所	6	-	6	2	-	2	5	-	5	2	-	2	1	-	1
置賜保健所	26	2	24	18	6	12	16	2	14	13	1	12	2	-	2
庄内保健所	23	2	21	21	8	13	9	1	8	15	2	13	7	-	7
山形市	31	6	25	21	4	17	11	-	11	12	1	11	6	-	6
米沢市	9	-	9	4	1	3	5	-	5	5	-	5	1	-	1
鶴岡市	11	-	11	11	7	4	1	-	1	9	-	9	2	-	2
酒田市	10	2	8	5	-	5	6	1	5	2	-	2	3	-	3
新庄市	4	-	4	-	-	-	3	-	3	2	-	2	1	-	1
寒河江市	6	1	5	2	1	1	3	1	2	1	-	1	2	-	2
上山市	6	1	5	4	1	3	3	-	3	1	1	-	-	-	-
村山市	2	-	2	1	-	1	1	-	1	2	-	2	1	1	-
長井市	5	-	5	3	1	2	4	1	3	-	-	-	1	-	1
天童市	3	-	3	7	1	6	4	1	3	2	-	2	2	-	2
東根市	4	-	4	3	1	2	2	-	2	2	1	1	2	-	2
尾花沢市	1	-	1	1	-	1	-	-	-	1	-	1	-	-	-
南陽市	5	1	4	3	1	2	4	-	4	2	1	1	-	-	-
山辺町	2	-	2	2	-	2	1	-	1	-	-	-	-	-	-
中山町	1	1	-	2	-	2	-	-	-	-	-	-	-	-	-
河北町	4	2	2	-	-	-	-	-	-	-	-	-	1	1	-
西川町	2	-	2	-	-	-	1	-	1	-	-	-	1	-	1
朝日町	-	-	-	-	-	-	2	-	2	-	-	-	-	-	-
大江町	1	1	-	3	-	3	2	1	1	1	-	1	-	-	-
大石田町	1	-	1	-	-	-	-	-	-	1	-	1	1	-	1
大金山町	-	-	-	-	-	-	1	-	1	-	-	-	-	-	-
最上町	2	-	2	-	-	-	-	-	-	-	-	-	-	-	-
舟形町	-	-	-	-	-	-	-	-	-	-	-	-	-	-	-
真室川町	-	-	-	1	-	1	-	-	-	-	-	-	-	-	-
大蔵村	-	-	-	1	-	1	-	-	-	-	-	-	-	-	-
大鮎川村	-	-	-	-	-	-	-	-	-	-	-	-	-	-	-
戸沢村	-	-	-	-	-	-	1	-	1	-	-	-	-	-	-
高島町	4	1	3	1	-	1	1	1	-	3	-	3	-	-	-
高川町	-	-	-	1	-	1	1	-	1	-	-	-	-	-	-
小国町	2	-	2	2	2	-	1	-	1	1	-	1	-	-	-
白鷹町	1	-	1	4	1	3	-	-	-	2	-	2	-	-	-
飯豊町	-	-	-	-	-	-	-	-	-	-	-	-	-	-	-
三川町	-	-	-	2	1	1	-	-	-	1	-	1	-	-	-
庄内町	1	-	1	3	-	3	1	-	1	2	1	1	2	-	2
遊佐町	1	-	1	-	-	-	1	-	1	1	1	-	-	-	-



104歳			105歳			106歳			107歳			108歳			
総数	男	女	総数	男	女	総数	男	女	総数	男	女	総数	男	女	
14	1	13	10	1	9	3	1	2	-	-	-	1	1	-	山形県 市部 郡部
11	1	10	9	-	9	3	1	2	-	-	-	1	1	-	
3	-	3	1	1	-	-	-	-	-	-	-	-	-	-	
5	-	5	4	-	4	2	1	1	-	-	-	1	1	-	村山保健所 最上保健所 置賜保健所 庄内保健所
2	-	2	-	-	-	-	-	-	-	-	-	-	-	-	
4	-	4	4	-	4	-	-	-	-	-	-	-	-	-	
3	1	2	2	1	1	1	-	1	-	-	-	-	-	-	
3	-	3	-	-	-	1	1	-	-	-	-	1	1	-	山形市 米沢市 鶴岡市 酒田市 新庄市 寒河江市 上山市 上村市 長井市 天童市 東根市 尾花沢市 南陽市  山辺町 河北町 西川町 朝日町 大江町 大石町 金山町 最上町 舟形町 真室川町 大蔵村 戸沢村 高畠町 川西町 小白鷹町 飯豊町 三川町 遊佐町
2	-	2	4	-	4	-	-	-	-	-	-	-	-	-	
2	-	2	-	-	-	1	-	1	-	-	-	-	-	-	
1	1	-	1	-	1	-	-	-	-	-	-	-	-	-	
-	-	-	-	-	-	-	-	-	-	-	-	-	-	-	
1	-	1	1	-	1	1	-	1	-	-	-	-	-	-	
-	-	-	2	-	2	-	-	-	-	-	-	-	-	-	
1	-	1	1	-	1	-	-	-	-	-	-	-	-	-	
-	-	-	-	-	-	-	-	-	-	-	-	-	-	-	
-	-	-	-	-	-	-	-	-	-	-	-	-	-	-	
-	-	-	-	-	-	-	-	-	-	-	-	-	-	-	
-	-	-	-	-	-	-	-	-	-	-	-	-	-	-	
1	-	1	-	-	-	-	-	-	-	-	-	-	-	-	
-	-	-	-	-	-	-	-	-	-	-	-	-	-	-	
1	-	1	-	-	-	-	-	-	-	-	-	-	-	-	
-	-	-	-	-	-	-	-	-	-	-	-	-	-	-	
-	-	-	-	-	-	-	-	-	-	-	-	-	-	-	
1	-	1	-	-	-	-	-	-	-	-	-	-	-	-	
-	-	-	-	-	-	-	-	-	-	-	-	-	-	-	
-	-	-	-	-	-	-	-	-	-	-	-	-	-	-	
-	-	-	-	-	-	-	-	-	-	-	-	-	-	-	
-	-	-	1	1	-	-	-	-	-	-	-	-	-	-	
-	-	-	-	-	-	-	-	-	-	-	-	-	-	-	
-	-	-	-	-	-	-	-	-	-	-	-	-	-	-	

第3表 死亡数、性・年齢(各歳)・保健所一市町村別

	109歳			110歳			111歳			112歳			113歳		
	総数	男	女	総数	男	女	総数	男	女	総数	男	女	総数	男	女
山形県	-	-	-	-	-	-	-	-	-	-	-	-	-	-	-
山市	-	-	-	-	-	-	-	-	-	-	-	-	-	-	-
市郡	-	-	-	-	-	-	-	-	-	-	-	-	-	-	-
村山保健所	-	-	-	-	-	-	-	-	-	-	-	-	-	-	-
最上保健所	-	-	-	-	-	-	-	-	-	-	-	-	-	-	-
置賜保健所	-	-	-	-	-	-	-	-	-	-	-	-	-	-	-
庄内保健所	-	-	-	-	-	-	-	-	-	-	-	-	-	-	-
山形市	-	-	-	-	-	-	-	-	-	-	-	-	-	-	-
米沢市	-	-	-	-	-	-	-	-	-	-	-	-	-	-	-
鶴岡市	-	-	-	-	-	-	-	-	-	-	-	-	-	-	-
酒田市	-	-	-	-	-	-	-	-	-	-	-	-	-	-	-
新庄市	-	-	-	-	-	-	-	-	-	-	-	-	-	-	-
寒河江市	-	-	-	-	-	-	-	-	-	-	-	-	-	-	-
上山市	-	-	-	-	-	-	-	-	-	-	-	-	-	-	-
村山市	-	-	-	-	-	-	-	-	-	-	-	-	-	-	-
長井市	-	-	-	-	-	-	-	-	-	-	-	-	-	-	-
天童市	-	-	-	-	-	-	-	-	-	-	-	-	-	-	-
東根市	-	-	-	-	-	-	-	-	-	-	-	-	-	-	-
尾花沢市	-	-	-	-	-	-	-	-	-	-	-	-	-	-	-
南陽市	-	-	-	-	-	-	-	-	-	-	-	-	-	-	-
山辺町	-	-	-	-	-	-	-	-	-	-	-	-	-	-	-
中山町	-	-	-	-	-	-	-	-	-	-	-	-	-	-	-
河北町	-	-	-	-	-	-	-	-	-	-	-	-	-	-	-
西川町	-	-	-	-	-	-	-	-	-	-	-	-	-	-	-
朝日町	-	-	-	-	-	-	-	-	-	-	-	-	-	-	-
大江町	-	-	-	-	-	-	-	-	-	-	-	-	-	-	-
大石田町	-	-	-	-	-	-	-	-	-	-	-	-	-	-	-
大金町	-	-	-	-	-	-	-	-	-	-	-	-	-	-	-
最上町	-	-	-	-	-	-	-	-	-	-	-	-	-	-	-
舟形町	-	-	-	-	-	-	-	-	-	-	-	-	-	-	-
真室川町	-	-	-	-	-	-	-	-	-	-	-	-	-	-	-
大蔵村	-	-	-	-	-	-	-	-	-	-	-	-	-	-	-
鮭川村	-	-	-	-	-	-	-	-	-	-	-	-	-	-	-
戸沢村	-	-	-	-	-	-	-	-	-	-	-	-	-	-	-
高島町	-	-	-	-	-	-	-	-	-	-	-	-	-	-	-
高川町	-	-	-	-	-	-	-	-	-	-	-	-	-	-	-
小国町	-	-	-	-	-	-	-	-	-	-	-	-	-	-	-
白鷹町	-	-	-	-	-	-	-	-	-	-	-	-	-	-	-
飯豊町	-	-	-	-	-	-	-	-	-	-	-	-	-	-	-
三川町	-	-	-	-	-	-	-	-	-	-	-	-	-	-	-
庄内町	-	-	-	-	-	-	-	-	-	-	-	-	-	-	-
遊佐町	-	-	-	-	-	-	-	-	-	-	-	-	-	-	-

114歳			115歳			116歳			117歳以上			不詳			
総数	男	女	総数	男	女	総数	男	女	総数	男	女	総数	男	女	
-	-	-	-	-	-	-	-	-	-	-	-	-	-	-	山形県
-	-	-	-	-	-	-	-	-	-	-	-	-	-	-	山市
-	-	-	-	-	-	-	-	-	-	-	-	-	-	-	郡
-	-	-	-	-	-	-	-	-	-	-	-	-	-	-	村山保健所
-	-	-	-	-	-	-	-	-	-	-	-	-	-	-	最上保健所
-	-	-	-	-	-	-	-	-	-	-	-	-	-	-	置賜保健所
-	-	-	-	-	-	-	-	-	-	-	-	-	-	-	庄内保健所
-	-	-	-	-	-	-	-	-	-	-	-	-	-	-	山形市
-	-	-	-	-	-	-	-	-	-	-	-	-	-	-	米沢市
-	-	-	-	-	-	-	-	-	-	-	-	-	-	-	鶴岡市
-	-	-	-	-	-	-	-	-	-	-	-	-	-	-	酒田市
-	-	-	-	-	-	-	-	-	-	-	-	-	-	-	新庄市
-	-	-	-	-	-	-	-	-	-	-	-	-	-	-	寒河江市
-	-	-	-	-	-	-	-	-	-	-	-	-	-	-	上山市
-	-	-	-	-	-	-	-	-	-	-	-	-	-	-	山村市
-	-	-	-	-	-	-	-	-	-	-	-	-	-	-	長井市
-	-	-	-	-	-	-	-	-	-	-	-	-	-	-	天童市
-	-	-	-	-	-	-	-	-	-	-	-	-	-	-	東根市
-	-	-	-	-	-	-	-	-	-	-	-	-	-	-	尾花沢市
-	-	-	-	-	-	-	-	-	-	-	-	-	-	-	南陽市
-	-	-	-	-	-	-	-	-	-	-	-	-	-	-	山辺町
-	-	-	-	-	-	-	-	-	-	-	-	-	-	-	中山町
-	-	-	-	-	-	-	-	-	-	-	-	-	-	-	河北町
-	-	-	-	-	-	-	-	-	-	-	-	-	-	-	西川町
-	-	-	-	-	-	-	-	-	-	-	-	-	-	-	朝日町
-	-	-	-	-	-	-	-	-	-	-	-	-	-	-	大江町
-	-	-	-	-	-	-	-	-	-	-	-	-	-	-	大石田町
-	-	-	-	-	-	-	-	-	-	-	-	-	-	-	金山町
-	-	-	-	-	-	-	-	-	-	-	-	-	-	-	最上町
-	-	-	-	-	-	-	-	-	-	-	-	-	-	-	舟形町
-	-	-	-	-	-	-	-	-	-	-	-	-	-	-	真室川町
-	-	-	-	-	-	-	-	-	-	-	-	-	-	-	大蔵川村
-	-	-	-	-	-	-	-	-	-	-	-	-	-	-	鮭川村
-	-	-	-	-	-	-	-	-	-	-	-	-	-	-	戸沢村
-	-	-	-	-	-	-	-	-	-	-	-	-	-	-	高畠町
-	-	-	-	-	-	-	-	-	-	-	-	-	-	-	川西町
-	-	-	-	-	-	-	-	-	-	-	-	-	-	-	小白国町
-	-	-	-	-	-	-	-	-	-	-	-	-	-	-	飯鷹町
-	-	-	-	-	-	-	-	-	-	-	-	-	-	-	三川町
-	-	-	-	-	-	-	-	-	-	-	-	-	-	-	庄内町
-	-	-	-	-	-	-	-	-	-	-	-	-	-	-	遊佐町

第4表 死亡数、性・死亡の場所・保健所—市町村別

	総 数			施 設 内											
				総 数			病 院			診 療 所			介 護 老 人 保 健 施 設		
	総 数	男	女	総 数	男	女	総 数	男	女	総 数	男	女	総 数	男	女
山形県	15,032	7,351	7,681	13,036	6,336	6,700	11,132	5,801	5,331	181	73	108	401	124	277
山市	11,351	5,548	5,803	9,807	4,788	5,019	8,379	4,396	3,983	121	51	70	343	102	241
郡	3,681	1,803	1,878	3,229	1,548	1,681	2,753	1,405	1,348	60	22	38	58	22	36
村山保健所	6,563	3,223	3,340	5,784	2,823	2,961	4,911	2,584	2,327	87	36	51	122	37	85
最上保健所	1,207	605	602	1,071	534	537	976	505	471	33	11	22	2	-	2
置賜保健所	3,096	1,490	1,606	2,714	1,283	1,431	2,312	1,162	1,150	9	2	7	145	45	100
庄内保健所	4,166	2,033	2,133	3,467	1,696	1,771	2,933	1,550	1,383	52	24	28	132	42	90
山形市	2,743	1,343	1,400	2,415	1,173	1,242	2,081	1,090	991	26	13	13	57	16	41
米沢市	1,028	495	533	923	444	479	803	405	398	8	2	6	63	23	40
鶴岡市	1,874	909	965	1,526	742	784	1,296	688	608	42	19	23	63	15	48
酒田市	1,600	772	828	1,346	653	693	1,124	585	539	8	3	5	60	23	37
新庄市	454	222	232	392	195	197	366	187	179	1	1	-	2	-	2
寒河江市	469	231	238	406	202	204	330	176	154	6	2	4	10	4	6
上山市	501	249	252	452	224	228	390	206	184	24	8	16	5	-	5
村山市	363	176	187	313	155	158	261	141	120	-	-	-	-	-	-
長井市	440	225	215	375	186	189	297	165	132	-	-	-	25	4	21
天童市	626	297	329	565	264	301	491	249	242	1	-	1	26	7	19
東根市	478	251	227	430	227	203	402	218	184	-	-	-	3	1	2
尾花沢市	275	143	132	249	127	122	207	112	95	4	3	1	1	-	1
南陽市	500	235	265	415	196	219	331	174	157	1	-	1	28	9	19
山辺町	191	85	106	168	72	96	140	64	76	1	-	1	9	3	6
中山町	159	80	79	135	72	63	102	63	39	1	-	1	6	4	2
河北町	228	107	121	182	82	100	162	76	86	-	-	-	1	-	1
西川町	113	58	55	101	50	51	89	48	41	-	-	-	2	-	2
朝日町	101	57	44	89	51	38	88	51	37	1	-	1	-	-	-
大江町	178	84	94	157	71	86	84	49	35	23	10	13	1	1	-
大石田町	138	62	76	122	53	69	84	41	43	-	-	-	1	1	-
金山町	95	41	54	87	38	49	53	27	26	32	10	22	-	-	-
最上町	169	87	82	161	82	79	160	82	78	-	-	-	-	-	-
舟形町	102	58	44	93	53	40	85	49	36	-	-	-	-	-	-
真室川町	164	84	80	146	71	75	146	71	75	-	-	-	-	-	-
大蔵村	53	24	29	41	20	21	30	18	12	-	-	-	-	-	-
鮭川村	89	47	42	76	36	40	67	33	34	-	-	-	-	-	-
戸沢村	81	42	39	75	39	36	69	38	31	-	-	-	-	-	-
高畠町	328	142	186	287	118	169	270	115	155	-	-	-	10	1	9
川西町	278	142	136	238	117	121	205	100	105	-	-	-	4	3	1
小国町	155	67	88	146	60	86	140	58	82	-	-	-	2	1	1
白鷹町	229	115	114	209	103	106	167	93	74	-	-	-	9	2	7
飯豊町	138	69	69	121	59	62	99	52	47	-	-	-	4	2	2
三川町	122	65	57	102	54	48	77	44	33	2	2	-	3	1	2
庄内町	318	149	169	272	130	142	240	122	118	-	-	-	2	1	1
遊佐町	252	138	114	221	117	104	196	111	85	-	-	-	4	2	2

施設内						施設外									
助産所			老人ホーム			総数			自宅			その他			
総数	男	女	総数	男	女	総数	男	女	総数	男	女	総数	男	女	
-	-	-	1,322	338	984	1,996	1,015	981	1,672	835	837	324	180	144	
-	-	-	964	239	725	1,544	760	784	1,278	627	651	266	133	133	市部
-	-	-	358	99	259	452	255	197	394	208	186	58	47	11	郡部
-	-	-	664	166	498	779	400	379	680	343	337	99	57	42	村山保健所
-	-	-	60	18	42	136	71	65	120	57	63	16	14	2	最上保健所
-	-	-	248	74	174	382	207	175	335	177	158	47	30	17	置賜保健所
-	-	-	350	80	270	699	337	362	537	258	279	162	79	83	庄内保健所
-	-	-	251	54	197	328	170	158	278	149	129	50	21	29	山形市
-	-	-	49	14	35	105	51	54	95	47	48	10	4	6	米沢市
-	-	-	125	20	105	348	167	181	239	118	121	109	49	60	鶴岡市
-	-	-	154	42	112	254	119	135	214	96	118	40	23	17	酒田市
-	-	-	23	7	16	62	27	35	56	23	33	6	4	2	新庄市
-	-	-	60	20	40	63	29	34	58	26	32	5	3	2	寒河江市
-	-	-	33	10	23	49	25	24	44	22	22	5	3	2	上山市
-	-	-	52	14	38	50	21	29	46	19	27	4	2	2	長井市
-	-	-	53	17	36	65	39	26	52	32	20	13	7	6	天童市
-	-	-	47	8	39	61	33	28	53	27	26	8	6	2	東根市
-	-	-	25	8	17	48	24	24	43	20	23	5	4	1	尾花沢市
-	-	-	37	12	25	26	16	10	22	13	9	4	3	1	南陽市
-	-	-	55	13	42	85	39	46	78	35	43	7	4	3	
-	-	-	18	5	13	23	13	10	22	12	10	1	1	-	山辺町
-	-	-	26	5	21	24	8	16	24	8	16	-	-	-	中山町
-	-	-	19	6	13	46	25	21	42	22	20	4	3	1	河北町
-	-	-	10	2	8	12	8	4	9	6	3	3	2	1	河川町
-	-	-	-	-	-	12	6	6	10	4	6	2	2	-	朝日町
-	-	-	49	11	38	21	13	8	15	8	7	6	5	1	大江町
-	-	-	37	11	26	16	9	7	14	7	7	2	2	-	大石田町
-	-	-	2	1	1	8	3	5	8	3	5	-	-	-	金山町
-	-	-	1	-	1	8	5	3	8	5	3	-	-	-	最上町
-	-	-	8	4	4	9	5	4	9	5	4	-	-	-	舟形町
-	-	-	-	-	-	18	13	5	12	7	5	6	6	-	真室川町
-	-	-	11	2	9	12	4	8	11	3	8	1	1	-	大蔵村
-	-	-	9	3	6	13	11	2	10	8	2	3	3	-	鮭川村
-	-	-	6	1	5	6	3	3	6	3	3	-	-	-	戸沢村
-	-	-	7	2	5	41	24	17	34	19	15	7	5	2	高畠町
-	-	-	29	14	15	40	25	15	34	19	15	6	6	-	高川町
-	-	-	4	1	3	9	7	2	9	7	2	-	-	-	小国町
-	-	-	33	8	25	20	12	8	18	10	8	2	2	-	白鷹町
-	-	-	18	5	13	17	10	7	15	8	7	2	2	-	飯豊町
-	-	-	20	7	13	20	11	9	17	10	7	3	1	2	三川町
-	-	-	30	7	23	46	19	27	40	16	24	6	3	3	庄内町
-	-	-	21	4	17	31	21	10	27	18	9	4	3	1	遊佐町

第5表 15歳以上の死亡数、性・配偶関係・保健所一市町村別

	総数			有配偶			未婚			死別			離婚		
	総数	男	女	総数	男	女	総数	男	女	総数	男	女	総数	男	女
山形県	14,997	7,333	7,664	6,528	4,831	1,697	935	545	390	6,915	1,601	5,314	617	356	261
山市	11,322	5,532	5,790	4,974	3,683	1,291	700	396	304	5,138	1,162	3,976	509	291	218
郡	3,675	1,801	1,874	1,554	1,148	406	235	149	86	1,777	439	1,338	108	65	43
村山保健所	6,546	3,215	3,331	2,946	2,153	793	396	230	166	2,969	698	2,271	234	134	100
最上保健所	1,206	605	601	558	425	133	81	49	32	528	107	421	39	24	15
置賜保健所	3,087	1,485	1,602	1,256	909	347	203	105	98	1,485	386	1,099	143	85	58
庄内保健所	4,158	2,028	2,130	1,768	1,344	424	255	161	94	1,933	410	1,523	201	113	88
山形市	2,733	1,339	1,394	1,219	889	330	189	112	77	1,200	266	934	124	72	52
米沢市	1,025	493	532	438	312	126	57	22	35	470	119	351	60	40	20
鶴岡市	1,870	907	963	789	601	188	124	82	42	866	171	695	91	53	38
酒田市	1,596	769	827	691	517	174	95	53	42	735	159	576	75	40	35
新庄市	453	222	231	199	153	46	27	16	11	200	36	164	27	17	10
寒河江市	469	231	238	209	160	49	29	13	16	217	48	169	14	10	4
上山市	499	248	251	246	182	64	24	13	11	208	46	162	21	7	14
村山市	363	176	187	165	117	48	16	10	6	178	46	132	4	3	1
長井市	439	224	215	174	142	32	32	18	14	209	54	155	24	10	14
天童市	624	296	328	281	202	79	33	16	17	280	61	219	30	17	13
東根市	478	251	227	230	174	56	23	16	7	215	57	158	10	4	6
尾花沢市	274	142	132	127	89	38	16	10	6	125	38	87	6	5	1
南陽市	499	234	265	206	145	61	35	15	20	235	61	174	23	13	10
山辺町	191	85	106	76	48	28	14	9	5	95	23	72	6	5	1
中山町	159	80	79	82	56	26	11	4	7	63	18	45	3	2	1
河北町	226	106	120	96	71	25	15	10	5	111	23	88	4	2	2
西川町	113	58	55	50	43	7	5	3	2	58	12	46	-	-	-
朝日町	101	57	44	42	33	9	4	4	-	54	19	35	1	1	-
大江町	178	84	94	68	50	18	12	7	5	91	24	67	7	3	4
大石田町	138	62	76	55	39	16	5	3	2	74	17	57	4	3	1
大金町	95	41	54	41	29	12	6	1	5	46	10	36	2	1	1
最上町	169	87	82	82	62	20	6	3	3	78	21	57	3	1	2
舟形町	102	58	44	51	40	11	13	9	4	38	9	29	-	-	-
真室川町	164	84	80	82	65	17	11	6	5	70	12	58	1	1	-
大蔵村	53	24	29	21	18	3	2	1	1	30	5	25	-	-	-
川村	89	47	42	44	31	13	6	5	1	36	8	28	3	3	-
戸沢村	81	42	39	38	27	11	10	8	2	30	6	24	3	1	2
高島町	326	142	184	114	82	32	18	13	5	182	41	141	12	6	6
川西町	276	141	135	109	77	32	22	11	11	133	45	88	12	8	4
小国町	155	67	88	63	39	24	15	11	4	75	15	60	2	2	-
白鷹町	229	115	114	92	67	25	15	11	4	114	32	82	8	5	3
飯豊町	138	69	69	60	45	15	9	4	5	67	19	48	2	1	1
三川町	122	65	57	44	37	7	4	4	-	66	19	47	8	5	3
庄内町	318	149	169	129	98	31	12	8	4	162	35	127	14	8	6
遊佐町	252	138	114	115	91	24	20	14	6	104	26	78	13	7	6

平成26年

不詳			
総数	男	女	
2	-	2	山形県
1	-	1	市部
1	-	1	郡部
1	-	1	村山保健所
-	-	-	最上保健所
-	-	-	置賜保健所
1	-	1	庄内保健所
1	-	1	山形市
-	-	-	米沢市
-	-	-	鶴岡市
-	-	-	酒田市
-	-	-	新庄市
-	-	-	寒河江市
-	-	-	上山市
-	-	-	村山市
-	-	-	長井市
-	-	-	天童市
-	-	-	東根市
-	-	-	尾花沢市
-	-	-	南陽市
-	-	-	山辺町
-	-	-	中山町
-	-	-	河北町
-	-	-	西川町
-	-	-	朝日町
-	-	-	大江町
-	-	-	大石田町
-	-	-	金山町
-	-	-	最上町
-	-	-	舟形町
-	-	-	真室川町
-	-	-	大蔵村
-	-	-	鮭川村
-	-	-	戸沢村
-	-	-	高畠町
-	-	-	川西町
-	-	-	小国町
-	-	-	白鷹町
-	-	-	飯豊町
1	-	1	三川町
-	-	-	庄内町
-	-	-	遊佐町





## 第 4 章

# 乳 児 死 亡

第1表 乳児(1歳未満)死亡数、性・死亡月・保健所一市町村別

	総数			1月			2月			3月			4月		
	総数	男	女	総数	男	女	総数	男	女	総数	男	女	総数	男	女
山形県	19	10	9	2	2	-	2	2	-	-	-	-	1	1	-
山市	14	8	6	2	2	-	2	2	-	-	-	-	1	1	-
郡	5	2	3	-	-	-	-	-	-	-	-	-	-	-	-
村山保健所	11	5	6	2	2	-	1	1	-	-	-	-	-	-	-
最上保健所	1	-	1	-	-	-	-	-	-	-	-	-	-	-	-
置賜保健所	6	4	2	-	-	-	1	1	-	-	-	-	-	-	-
庄内保健所	1	1	-	-	-	-	-	-	-	-	-	-	1	1	-
山形市	6	2	4	1	1	-	-	-	-	-	-	-	-	-	-
米沢市	1	1	-	-	-	-	1	1	-	-	-	-	-	-	-
鶴岡市	1	1	-	-	-	-	-	-	-	-	-	-	1	1	-
酒田市	-	-	-	-	-	-	-	-	-	-	-	-	-	-	-
新庄市	1	-	1	-	-	-	-	-	-	-	-	-	-	-	-
寒河江市	-	-	-	-	-	-	-	-	-	-	-	-	-	-	-
上山市	2	1	1	1	1	-	-	-	-	-	-	-	-	-	-
上山市	-	-	-	-	-	-	-	-	-	-	-	-	-	-	-
長井市	1	1	-	-	-	-	-	-	-	-	-	-	-	-	-
天童市	-	-	-	-	-	-	-	-	-	-	-	-	-	-	-
東根市	-	-	-	-	-	-	-	-	-	-	-	-	-	-	-
尾花市	1	1	-	-	-	-	1	1	-	-	-	-	-	-	-
南陽市	1	1	-	-	-	-	-	-	-	-	-	-	-	-	-
山辺町	-	-	-	-	-	-	-	-	-	-	-	-	-	-	-
中山町	-	-	-	-	-	-	-	-	-	-	-	-	-	-	-
河北町	2	1	1	-	-	-	-	-	-	-	-	-	-	-	-
西川町	-	-	-	-	-	-	-	-	-	-	-	-	-	-	-
朝日町	-	-	-	-	-	-	-	-	-	-	-	-	-	-	-
大江町	-	-	-	-	-	-	-	-	-	-	-	-	-	-	-
大石町	-	-	-	-	-	-	-	-	-	-	-	-	-	-	-
金山町	-	-	-	-	-	-	-	-	-	-	-	-	-	-	-
最上町	-	-	-	-	-	-	-	-	-	-	-	-	-	-	-
舟形町	-	-	-	-	-	-	-	-	-	-	-	-	-	-	-
真室川町	-	-	-	-	-	-	-	-	-	-	-	-	-	-	-
大蔵村	-	-	-	-	-	-	-	-	-	-	-	-	-	-	-
鮭川村	-	-	-	-	-	-	-	-	-	-	-	-	-	-	-
戸沢村	-	-	-	-	-	-	-	-	-	-	-	-	-	-	-
高島町	1	-	1	-	-	-	-	-	-	-	-	-	-	-	-
高川町	2	1	1	-	-	-	-	-	-	-	-	-	-	-	-
小国町	-	-	-	-	-	-	-	-	-	-	-	-	-	-	-
白鷹町	-	-	-	-	-	-	-	-	-	-	-	-	-	-	-
飯豊町	-	-	-	-	-	-	-	-	-	-	-	-	-	-	-
三川町	-	-	-	-	-	-	-	-	-	-	-	-	-	-	-
庄内町	-	-	-	-	-	-	-	-	-	-	-	-	-	-	-
遊佐町	-	-	-	-	-	-	-	-	-	-	-	-	-	-	-



第1表 乳児(1歳未満)死亡数、性・死亡月・保健所一市町村別

平成26年

	10月			11月			12月		
	総数	男	女	総数	男	女	総数	男	女
山形県	3	2	1	2	-	2	2	1	1
山市	3	2	1	2	-	2	1	-	1
郡	-	-	-	-	-	-	1	1	-
村山保健所	-	-	-	2	-	2	2	1	1
最上保健所	1	-	1	-	-	-	-	-	-
置賜保健所	2	2	-	-	-	-	-	-	-
庄内保健所	-	-	-	-	-	-	-	-	-
山形市	-	-	-	1	-	1	1	-	1
米沢市	-	-	-	-	-	-	-	-	-
鶴岡市	-	-	-	-	-	-	-	-	-
酒田市	-	-	-	-	-	-	-	-	-
新庄市	1	-	1	-	-	-	-	-	-
寒河江市	-	-	-	-	-	-	-	-	-
上山市	-	-	-	1	-	1	-	-	-
村山市	-	-	-	-	-	-	-	-	-
長井市	1	1	-	-	-	-	-	-	-
天童市	-	-	-	-	-	-	-	-	-
東根市	-	-	-	-	-	-	-	-	-
尾花沢市	-	-	-	-	-	-	-	-	-
南陽市	1	1	-	-	-	-	-	-	-
山辺町	-	-	-	-	-	-	-	-	-
中山町	-	-	-	-	-	-	-	-	-
河北町	-	-	-	-	-	-	1	1	-
西川町	-	-	-	-	-	-	-	-	-
朝日町	-	-	-	-	-	-	-	-	-
大江町	-	-	-	-	-	-	-	-	-
大石田町	-	-	-	-	-	-	-	-	-
金山町	-	-	-	-	-	-	-	-	-
最上町	-	-	-	-	-	-	-	-	-
舟形町	-	-	-	-	-	-	-	-	-
真室川町	-	-	-	-	-	-	-	-	-
大蔵村	-	-	-	-	-	-	-	-	-
大鮎川村	-	-	-	-	-	-	-	-	-
戸沢村	-	-	-	-	-	-	-	-	-
高島町	-	-	-	-	-	-	-	-	-
川西町	-	-	-	-	-	-	-	-	-
小白鷹町	-	-	-	-	-	-	-	-	-
飯豊町	-	-	-	-	-	-	-	-	-
三川町	-	-	-	-	-	-	-	-	-
庄内町	-	-	-	-	-	-	-	-	-
遊佐町	-	-	-	-	-	-	-	-	-



第2表 新生児(生後4週未満)死亡数、性・死亡月・保健所一市町村別

	総数			1月			2月			3月			4月		
	総数	男	女	総数	男	女	総数	男	女	総数	男	女	総数	男	女
山形県	9	4	5	2	2	-	-	-	-	-	-	-	-	-	-
山市	7	3	4	2	2	-	-	-	-	-	-	-	-	-	-
郡部	2	1	1	-	-	-	-	-	-	-	-	-	-	-	-
村山保健所	5	2	3	2	2	-	-	-	-	-	-	-	-	-	-
最上保健所	1	-	1	-	-	-	-	-	-	-	-	-	-	-	-
置賜保健所	3	2	1	-	-	-	-	-	-	-	-	-	-	-	-
庄内保健所	-	-	-	-	-	-	-	-	-	-	-	-	-	-	-
山形市	4	1	3	1	1	-	-	-	-	-	-	-	-	-	-
米沢市	-	-	-	-	-	-	-	-	-	-	-	-	-	-	-
鶴岡市	-	-	-	-	-	-	-	-	-	-	-	-	-	-	-
酒田市	-	-	-	-	-	-	-	-	-	-	-	-	-	-	-
新庄市	1	-	1	-	-	-	-	-	-	-	-	-	-	-	-
寒河江市	-	-	-	-	-	-	-	-	-	-	-	-	-	-	-
上山市	1	1	-	1	1	-	-	-	-	-	-	-	-	-	-
村山市	-	-	-	-	-	-	-	-	-	-	-	-	-	-	-
長井市	1	1	-	-	-	-	-	-	-	-	-	-	-	-	-
天童市	-	-	-	-	-	-	-	-	-	-	-	-	-	-	-
東根市	-	-	-	-	-	-	-	-	-	-	-	-	-	-	-
尾花沢市	-	-	-	-	-	-	-	-	-	-	-	-	-	-	-
南陽市	-	-	-	-	-	-	-	-	-	-	-	-	-	-	-
山辺町	-	-	-	-	-	-	-	-	-	-	-	-	-	-	-
中山町	-	-	-	-	-	-	-	-	-	-	-	-	-	-	-
河北町	-	-	-	-	-	-	-	-	-	-	-	-	-	-	-
西川町	-	-	-	-	-	-	-	-	-	-	-	-	-	-	-
朝日町	-	-	-	-	-	-	-	-	-	-	-	-	-	-	-
大江町	-	-	-	-	-	-	-	-	-	-	-	-	-	-	-
大石田町	-	-	-	-	-	-	-	-	-	-	-	-	-	-	-
金山町	-	-	-	-	-	-	-	-	-	-	-	-	-	-	-
最上町	-	-	-	-	-	-	-	-	-	-	-	-	-	-	-
舟形町	-	-	-	-	-	-	-	-	-	-	-	-	-	-	-
真室川町	-	-	-	-	-	-	-	-	-	-	-	-	-	-	-
大蔵村	-	-	-	-	-	-	-	-	-	-	-	-	-	-	-
鮭川村	-	-	-	-	-	-	-	-	-	-	-	-	-	-	-
戸沢村	-	-	-	-	-	-	-	-	-	-	-	-	-	-	-
高島町	-	-	-	-	-	-	-	-	-	-	-	-	-	-	-
高川町	2	1	1	-	-	-	-	-	-	-	-	-	-	-	-
小国町	-	-	-	-	-	-	-	-	-	-	-	-	-	-	-
白鷹町	-	-	-	-	-	-	-	-	-	-	-	-	-	-	-
飯豊町	-	-	-	-	-	-	-	-	-	-	-	-	-	-	-
三川町	-	-	-	-	-	-	-	-	-	-	-	-	-	-	-
庄内町	-	-	-	-	-	-	-	-	-	-	-	-	-	-	-
遊佐町	-	-	-	-	-	-	-	-	-	-	-	-	-	-	-

5月			6月			7月			8月			9月			
総数	男	女	総数	男	女	総数	男	女	総数	男	女	総数	男	女	
2	1	1	-	-	-	1	-	1	1	-	1	-	-	-	山形県 市部 郡部
-	-	-	-	-	-	1	-	1	1	-	1	-	-	-	
2	1	1	-	-	-	-	-	-	-	-	-	-	-	-	村山保健所 最上保健所 置賜保健所 庄内保健所
-	-	-	-	-	-	1	-	1	1	-	1	-	-	-	
-	-	-	-	-	-	-	-	-	-	-	-	-	-	-	山形市 米沢市 鶴岡市 酒田市 新庄市 寒河江市 上山市 上山市 長井市 天童市 尾花沢市 南陽市
-	-	-	-	-	-	1	-	1	1	-	1	-	-	-	
-	-	-	-	-	-	-	-	-	-	-	-	-	-	-	
-	-	-	-	-	-	-	-	-	-	-	-	-	-	-	
-	-	-	-	-	-	-	-	-	-	-	-	-	-	-	
-	-	-	-	-	-	-	-	-	-	-	-	-	-	-	
-	-	-	-	-	-	-	-	-	-	-	-	-	-	-	
-	-	-	-	-	-	-	-	-	-	-	-	-	-	-	
-	-	-	-	-	-	-	-	-	-	-	-	-	-	-	
-	-	-	-	-	-	-	-	-	-	-	-	-	-	-	
-	-	-	-	-	-	-	-	-	-	-	-	-	-	-	
-	-	-	-	-	-	-	-	-	-	-	-	-	-	-	
-	-	-	-	-	-	-	-	-	-	-	-	-	-	-	
-	-	-	-	-	-	-	-	-	-	-	-	-	-	-	
-	-	-	-	-	-	-	-	-	-	-	-	-	-	-	
-	-	-	-	-	-	-	-	-	-	-	-	-	-	-	
-	-	-	-	-	-	-	-	-	-	-	-	-	-	-	
-	-	-	-	-	-	-	-	-	-	-	-	-	-	-	
-	-	-	-	-	-	-	-	-	-	-	-	-	-	-	
-	-	-	-	-	-	-	-	-	-	-	-	-	-	-	
-	-	-	-	-	-	-	-	-	-	-	-	-	-	-	
-	-	-	-	-	-	-	-	-	-	-	-	-	-	-	
-	-	-	-	-	-	-	-	-	-	-	-	-	-	-	
-	-	-	-	-	-	-	-	-	-	-	-	-	-	-	
-	-	-	-	-	-	-	-	-	-	-	-	-	-	-	
2	1	1	-	-	-	-	-	-	-	-	-	-	-	-	山辺町 河北町 西川町 朝日町 大江町 大石町 金山町 最上町 舟形町 真室川町 大蔵村 鮭川村 戸沢村 高島町 川西町 小白町 飯豊町 三川町 遊佐町
-	-	-	-	-	-	-	-	-	-	-	-	-	-	-	
-	-	-	-	-	-	-	-	-	-	-	-	-	-	-	
-	-	-	-	-	-	-	-	-	-	-	-	-	-	-	
-	-	-	-	-	-	-	-	-	-	-	-	-	-	-	
-	-	-	-	-	-	-	-	-	-	-	-	-	-	-	
-	-	-	-	-	-	-	-	-	-	-	-	-	-	-	
-	-	-	-	-	-	-	-	-	-	-	-	-	-	-	
-	-	-	-	-	-	-	-	-	-	-	-	-	-	-	
-	-	-	-	-	-	-	-	-	-	-	-	-	-	-	

第2表 新生児(生後4週未満)死亡数、性・死亡月・保健所一市町村別

平成26年

	10月			11月			12月		
	総数	男	女	総数	男	女	総数	男	女
山形県	2	1	1	1	-	1	-	-	-
山市	2	1	1	1	-	1	-	-	-
郡	-	-	-	-	-	-	-	-	-
村山保健所	-	-	-	1	-	1	-	-	-
最上保健所	1	-	1	-	-	-	-	-	-
置賜保健所	1	1	-	-	-	-	-	-	-
庄内保健所	-	-	-	-	-	-	-	-	-
山形市	-	-	-	1	-	1	-	-	-
米沢市	-	-	-	-	-	-	-	-	-
鶴岡市	-	-	-	-	-	-	-	-	-
酒田市	-	-	-	-	-	-	-	-	-
新庄市	1	-	1	-	-	-	-	-	-
寒河江市	-	-	-	-	-	-	-	-	-
上山市	-	-	-	-	-	-	-	-	-
村山市	-	-	-	-	-	-	-	-	-
長井市	1	1	-	-	-	-	-	-	-
天童市	-	-	-	-	-	-	-	-	-
東根市	-	-	-	-	-	-	-	-	-
尾花沢市	-	-	-	-	-	-	-	-	-
南陽市	-	-	-	-	-	-	-	-	-
山辺町	-	-	-	-	-	-	-	-	-
山中町	-	-	-	-	-	-	-	-	-
河北町	-	-	-	-	-	-	-	-	-
西川町	-	-	-	-	-	-	-	-	-
朝日町	-	-	-	-	-	-	-	-	-
大江町	-	-	-	-	-	-	-	-	-
大石田町	-	-	-	-	-	-	-	-	-
金山町	-	-	-	-	-	-	-	-	-
最上町	-	-	-	-	-	-	-	-	-
舟形町	-	-	-	-	-	-	-	-	-
真室川町	-	-	-	-	-	-	-	-	-
大蔵村	-	-	-	-	-	-	-	-	-
大鮎川村	-	-	-	-	-	-	-	-	-
戸沢村	-	-	-	-	-	-	-	-	-
高島町	-	-	-	-	-	-	-	-	-
高川町	-	-	-	-	-	-	-	-	-
小白鷹町	-	-	-	-	-	-	-	-	-
飯豊町	-	-	-	-	-	-	-	-	-
三川町	-	-	-	-	-	-	-	-	-
庄内町	-	-	-	-	-	-	-	-	-
遊佐町	-	-	-	-	-	-	-	-	-





第3表 乳児(1歳未満)死亡数、性・生存期間・保健所一市町村別

	総数			4週未満			1週未満			24時間未満			1~2日未満		
	総数	男	女	総数	男	女	総数	男	女	総数	男	女	総数	男	女
山形県	19	10	9	9	4	5	7	3	4	4	1	3	-	-	-
山市	14	8	6	7	3	4	5	2	3	2	-	2	-	-	-
郡	5	2	3	2	1	1	2	1	1	2	1	1	-	-	-
村山保健所	11	5	6	5	2	3	3	1	2	1	-	1	-	-	-
最上保健所	1	-	1	1	-	1	1	-	1	1	-	1	-	-	-
置賜保健所	6	4	2	3	2	1	3	2	1	2	1	1	-	-	-
庄内保健所	1	1	-	-	-	-	-	-	-	-	-	-	-	-	-
山形市	6	2	4	4	1	3	2	-	2	1	-	1	-	-	-
米沢市	1	1	-	-	-	-	-	-	-	-	-	-	-	-	-
鶴岡市	1	1	-	-	-	-	-	-	-	-	-	-	-	-	-
酒田市	-	-	-	-	-	-	-	-	-	-	-	-	-	-	-
新庄市	1	-	1	1	-	1	1	-	1	1	-	1	-	-	-
寒河江市	-	-	-	-	-	-	-	-	-	-	-	-	-	-	-
上山市	2	1	1	1	1	-	1	1	-	-	-	-	-	-	-
村山市	-	-	-	-	-	-	-	-	-	-	-	-	-	-	-
長井市	1	1	-	1	1	-	1	1	-	-	-	-	-	-	-
天童市	-	-	-	-	-	-	-	-	-	-	-	-	-	-	-
東根市	-	-	-	-	-	-	-	-	-	-	-	-	-	-	-
尾花沢市	1	1	-	-	-	-	-	-	-	-	-	-	-	-	-
南陽市	1	1	-	-	-	-	-	-	-	-	-	-	-	-	-
山辺町	-	-	-	-	-	-	-	-	-	-	-	-	-	-	-
中山町	-	-	-	-	-	-	-	-	-	-	-	-	-	-	-
河北町	2	1	1	-	-	-	-	-	-	-	-	-	-	-	-
西川町	-	-	-	-	-	-	-	-	-	-	-	-	-	-	-
朝日町	-	-	-	-	-	-	-	-	-	-	-	-	-	-	-
大江町	-	-	-	-	-	-	-	-	-	-	-	-	-	-	-
大石田町	-	-	-	-	-	-	-	-	-	-	-	-	-	-	-
大金町	-	-	-	-	-	-	-	-	-	-	-	-	-	-	-
最上町	-	-	-	-	-	-	-	-	-	-	-	-	-	-	-
舟形町	-	-	-	-	-	-	-	-	-	-	-	-	-	-	-
真室川町	-	-	-	-	-	-	-	-	-	-	-	-	-	-	-
大蔵村	-	-	-	-	-	-	-	-	-	-	-	-	-	-	-
鮭川村	-	-	-	-	-	-	-	-	-	-	-	-	-	-	-
戸沢村	-	-	-	-	-	-	-	-	-	-	-	-	-	-	-
高島町	1	-	1	-	-	-	-	-	-	-	-	-	-	-	-
高川町	2	1	1	2	1	1	2	1	1	2	1	1	-	-	-
小国町	-	-	-	-	-	-	-	-	-	-	-	-	-	-	-
白鷹町	-	-	-	-	-	-	-	-	-	-	-	-	-	-	-
飯豊町	-	-	-	-	-	-	-	-	-	-	-	-	-	-	-
三川町	-	-	-	-	-	-	-	-	-	-	-	-	-	-	-
庄内町	-	-	-	-	-	-	-	-	-	-	-	-	-	-	-
遊佐町	-	-	-	-	-	-	-	-	-	-	-	-	-	-	-

2~3日未満			3~4日未満			4~5日未満			5~6日未満			6~7日未満			
総数	男	女	総数	男	女	総数	男	女	総数	男	女	総数	男	女	
2	2	-	-	-	-	-	-	-	1	-	1	-	-	-	山形県
2	2	-	-	-	-	-	-	-	1	-	1	-	-	-	市部
-	-	-	-	-	-	-	-	-	-	-	-	-	-	-	郡部
1	1	-	-	-	-	-	-	-	1	-	1	-	-	-	村山保健所
-	-	-	-	-	-	-	-	-	-	-	-	-	-	-	最上保健所
1	1	-	-	-	-	-	-	-	-	-	-	-	-	-	置賜保健所
-	-	-	-	-	-	-	-	-	-	-	-	-	-	-	庄内保健所
-	-	-	-	-	-	-	-	-	1	-	1	-	-	-	山形市
-	-	-	-	-	-	-	-	-	-	-	-	-	-	-	米沢市
-	-	-	-	-	-	-	-	-	-	-	-	-	-	-	鶴岡市
-	-	-	-	-	-	-	-	-	-	-	-	-	-	-	酒田市
-	-	-	-	-	-	-	-	-	-	-	-	-	-	-	新庄市
-	-	-	-	-	-	-	-	-	-	-	-	-	-	-	寒河江市
1	1	-	-	-	-	-	-	-	-	-	-	-	-	-	上山市
-	-	-	-	-	-	-	-	-	-	-	-	-	-	-	山村市
1	1	-	-	-	-	-	-	-	-	-	-	-	-	-	長井市
-	-	-	-	-	-	-	-	-	-	-	-	-	-	-	天童市
-	-	-	-	-	-	-	-	-	-	-	-	-	-	-	東根市
-	-	-	-	-	-	-	-	-	-	-	-	-	-	-	尾花沢市
-	-	-	-	-	-	-	-	-	-	-	-	-	-	-	南陽市
-	-	-	-	-	-	-	-	-	-	-	-	-	-	-	山辺町
-	-	-	-	-	-	-	-	-	-	-	-	-	-	-	中山町
-	-	-	-	-	-	-	-	-	-	-	-	-	-	-	河北町
-	-	-	-	-	-	-	-	-	-	-	-	-	-	-	西川町
-	-	-	-	-	-	-	-	-	-	-	-	-	-	-	朝日町
-	-	-	-	-	-	-	-	-	-	-	-	-	-	-	大江町
-	-	-	-	-	-	-	-	-	-	-	-	-	-	-	大石町
-	-	-	-	-	-	-	-	-	-	-	-	-	-	-	金山町
-	-	-	-	-	-	-	-	-	-	-	-	-	-	-	最上町
-	-	-	-	-	-	-	-	-	-	-	-	-	-	-	舟形町
-	-	-	-	-	-	-	-	-	-	-	-	-	-	-	真室川町
-	-	-	-	-	-	-	-	-	-	-	-	-	-	-	大蔵村
-	-	-	-	-	-	-	-	-	-	-	-	-	-	-	鮭川村
-	-	-	-	-	-	-	-	-	-	-	-	-	-	-	戸沢村
-	-	-	-	-	-	-	-	-	-	-	-	-	-	-	高畠町
-	-	-	-	-	-	-	-	-	-	-	-	-	-	-	川西町
-	-	-	-	-	-	-	-	-	-	-	-	-	-	-	小白国町
-	-	-	-	-	-	-	-	-	-	-	-	-	-	-	飯豊町
-	-	-	-	-	-	-	-	-	-	-	-	-	-	-	三川町
-	-	-	-	-	-	-	-	-	-	-	-	-	-	-	庄内町
-	-	-	-	-	-	-	-	-	-	-	-	-	-	-	遊佐町

第3表 乳児(1歳未満)死亡数、性・生存期間・保健所一市町村別

	1~2週未満			2~3週未満			3~4週未満			1~2月未満			2~3月未満		
	総数	男	女	総数	男	女	総数	男	女	総数	男	女	総数	男	女
山形県	-	-	-	-	-	-	2	1	1	2	1	1	1	1	-
山市	-	-	-	-	-	-	2	1	1	1	1	-	1	1	-
市郡	-	-	-	-	-	-	-	-	-	1	-	1	-	-	-
村	-	-	-	-	-	-	-	-	-	-	-	-	-	-	-
山形保健所	-	-	-	-	-	-	2	1	1	-	-	-	-	-	-
最上保健所	-	-	-	-	-	-	-	-	-	-	-	-	-	-	-
置賜保健所	-	-	-	-	-	-	-	-	-	2	1	1	-	-	-
庄内保健所	-	-	-	-	-	-	-	-	-	-	-	-	1	1	-
山形市	-	-	-	-	-	-	2	1	1	-	-	-	-	-	-
米沢市	-	-	-	-	-	-	-	-	-	1	1	-	-	-	-
鶴岡市	-	-	-	-	-	-	-	-	-	-	-	-	1	1	-
酒田市	-	-	-	-	-	-	-	-	-	-	-	-	-	-	-
新庄市	-	-	-	-	-	-	-	-	-	-	-	-	-	-	-
寒河江市	-	-	-	-	-	-	-	-	-	-	-	-	-	-	-
上山市	-	-	-	-	-	-	-	-	-	-	-	-	-	-	-
村山市	-	-	-	-	-	-	-	-	-	-	-	-	-	-	-
長井市	-	-	-	-	-	-	-	-	-	-	-	-	-	-	-
天童市	-	-	-	-	-	-	-	-	-	-	-	-	-	-	-
東根市	-	-	-	-	-	-	-	-	-	-	-	-	-	-	-
尾花沢市	-	-	-	-	-	-	-	-	-	-	-	-	-	-	-
南陽市	-	-	-	-	-	-	-	-	-	-	-	-	-	-	-
山形町	-	-	-	-	-	-	-	-	-	-	-	-	-	-	-
中山町	-	-	-	-	-	-	-	-	-	-	-	-	-	-	-
河北町	-	-	-	-	-	-	-	-	-	-	-	-	-	-	-
西川町	-	-	-	-	-	-	-	-	-	-	-	-	-	-	-
朝日町	-	-	-	-	-	-	-	-	-	-	-	-	-	-	-
大江町	-	-	-	-	-	-	-	-	-	-	-	-	-	-	-
大石田町	-	-	-	-	-	-	-	-	-	-	-	-	-	-	-
金山町	-	-	-	-	-	-	-	-	-	-	-	-	-	-	-
最上町	-	-	-	-	-	-	-	-	-	-	-	-	-	-	-
舟形町	-	-	-	-	-	-	-	-	-	-	-	-	-	-	-
真室川町	-	-	-	-	-	-	-	-	-	-	-	-	-	-	-
大蔵村	-	-	-	-	-	-	-	-	-	-	-	-	-	-	-
鮭川村	-	-	-	-	-	-	-	-	-	-	-	-	-	-	-
戸沢村	-	-	-	-	-	-	-	-	-	-	-	-	-	-	-
高島町	-	-	-	-	-	-	-	-	-	1	-	1	-	-	-
小国町	-	-	-	-	-	-	-	-	-	-	-	-	-	-	-
白鷹町	-	-	-	-	-	-	-	-	-	-	-	-	-	-	-
飯豊町	-	-	-	-	-	-	-	-	-	-	-	-	-	-	-
三川町	-	-	-	-	-	-	-	-	-	-	-	-	-	-	-
庄内町	-	-	-	-	-	-	-	-	-	-	-	-	-	-	-
遊佐町	-	-	-	-	-	-	-	-	-	-	-	-	-	-	-

3~4月未満			4~5月未満			5~6月未満			6~7月未満			7~8月未満			
総数	男	女	総数	男	女	総数	男	女	総数	男	女	総数	男	女	
2	2	-	-	-	-	1	1	-	1	1	-	2	-	2	山形県 市部 郡部
1	1	-	-	-	-	1	1	-	1	1	-	1	-	1	
1	1	-	-	-	-	-	-	-	-	-	-	1	-	1	
-	-	-	-	-	-	-	-	-	-	-	-	-	-	-	
2	2	-	-	-	-	1	1	-	-	-	-	2	-	2	村山保健所 最上保健所 置賜保健所 庄内保健所
-	-	-	-	-	-	-	-	-	-	-	-	-	-	-	
-	-	-	-	-	-	-	-	-	1	1	-	-	-	-	
-	-	-	-	-	-	-	-	-	-	-	-	-	-	-	
-	-	-	-	-	-	1	1	-	-	-	-	-	-	-	山形市 米沢市 鶴岡市
-	-	-	-	-	-	-	-	-	-	-	-	-	-	-	
-	-	-	-	-	-	-	-	-	-	-	-	-	-	-	
-	-	-	-	-	-	-	-	-	-	-	-	-	-	-	酒田市 新庄市 寒河江市
-	-	-	-	-	-	-	-	-	-	-	-	-	-	-	
-	-	-	-	-	-	-	-	-	-	-	-	-	-	-	
-	-	-	-	-	-	-	-	-	-	-	-	1	-	1	上山市 山村市 長井市
-	-	-	-	-	-	-	-	-	-	-	-	-	-	-	
-	-	-	-	-	-	-	-	-	-	-	-	-	-	-	
-	-	-	-	-	-	-	-	-	-	-	-	-	-	-	天童市 東根市 尾花市
-	-	-	-	-	-	-	-	-	-	-	-	-	-	-	
1	1	-	-	-	-	-	-	-	-	-	-	-	-	-	
-	-	-	-	-	-	-	-	-	1	1	-	-	-	-	南陽市
-	-	-	-	-	-	-	-	-	-	-	-	-	-	-	
-	-	-	-	-	-	-	-	-	-	-	-	-	-	-	
-	-	-	-	-	-	-	-	-	-	-	-	-	-	-	山辺町 河北町 西川町
1	1	-	-	-	-	-	-	-	-	-	-	1	-	1	
-	-	-	-	-	-	-	-	-	-	-	-	-	-	-	
-	-	-	-	-	-	-	-	-	-	-	-	-	-	-	朝日町 大江町 大石町
-	-	-	-	-	-	-	-	-	-	-	-	-	-	-	
-	-	-	-	-	-	-	-	-	-	-	-	-	-	-	
-	-	-	-	-	-	-	-	-	-	-	-	-	-	-	金山町 最上町 舟形町
-	-	-	-	-	-	-	-	-	-	-	-	-	-	-	
-	-	-	-	-	-	-	-	-	-	-	-	-	-	-	
-	-	-	-	-	-	-	-	-	-	-	-	-	-	-	真室川町 大蔵村 鮭川村
-	-	-	-	-	-	-	-	-	-	-	-	-	-	-	
-	-	-	-	-	-	-	-	-	-	-	-	-	-	-	
-	-	-	-	-	-	-	-	-	-	-	-	-	-	-	高川町 小国町 白鷹町
-	-	-	-	-	-	-	-	-	-	-	-	-	-	-	
-	-	-	-	-	-	-	-	-	-	-	-	-	-	-	
-	-	-	-	-	-	-	-	-	-	-	-	-	-	-	飯豊町 三川町 庄内町
-	-	-	-	-	-	-	-	-	-	-	-	-	-	-	
-	-	-	-	-	-	-	-	-	-	-	-	-	-	-	
-	-	-	-	-	-	-	-	-	-	-	-	-	-	-	遊佐町

第3表 乳児(1歳未満)死亡数、性・生存期間・保健所一市町村別

平成26年

	8~9月未満			9~10月未満			10~11月未満			11~12月未満		
	総数	男	女	総数	男	女	総数	男	女	総数	男	女
山形県	-	-	-	1	-	1	-	-	-	-	-	-
山形市	-	-	-	1	-	1	-	-	-	-	-	-
山形郡	-	-	-	-	-	-	-	-	-	-	-	-
村山保健所	-	-	-	1	-	1	-	-	-	-	-	-
最上保健所	-	-	-	-	-	-	-	-	-	-	-	-
置賜保健所	-	-	-	-	-	-	-	-	-	-	-	-
庄内保健所	-	-	-	-	-	-	-	-	-	-	-	-
山形市	-	-	-	1	-	1	-	-	-	-	-	-
米沢市	-	-	-	-	-	-	-	-	-	-	-	-
鶴岡市	-	-	-	-	-	-	-	-	-	-	-	-
酒田市	-	-	-	-	-	-	-	-	-	-	-	-
新庄市	-	-	-	-	-	-	-	-	-	-	-	-
寒河江市	-	-	-	-	-	-	-	-	-	-	-	-
上山市	-	-	-	-	-	-	-	-	-	-	-	-
村山市	-	-	-	-	-	-	-	-	-	-	-	-
長井市	-	-	-	-	-	-	-	-	-	-	-	-
天童市	-	-	-	-	-	-	-	-	-	-	-	-
東根市	-	-	-	-	-	-	-	-	-	-	-	-
尾花市	-	-	-	-	-	-	-	-	-	-	-	-
南陽市	-	-	-	-	-	-	-	-	-	-	-	-
山形市	-	-	-	-	-	-	-	-	-	-	-	-
辺野町	-	-	-	-	-	-	-	-	-	-	-	-
山形市	-	-	-	-	-	-	-	-	-	-	-	-
河北町	-	-	-	-	-	-	-	-	-	-	-	-
西川町	-	-	-	-	-	-	-	-	-	-	-	-
朝日町	-	-	-	-	-	-	-	-	-	-	-	-
大江町	-	-	-	-	-	-	-	-	-	-	-	-
大石田町	-	-	-	-	-	-	-	-	-	-	-	-
金山町	-	-	-	-	-	-	-	-	-	-	-	-
最上町	-	-	-	-	-	-	-	-	-	-	-	-
舟形町	-	-	-	-	-	-	-	-	-	-	-	-
真室川町	-	-	-	-	-	-	-	-	-	-	-	-
大蔵村	-	-	-	-	-	-	-	-	-	-	-	-
鮭川村	-	-	-	-	-	-	-	-	-	-	-	-
戸沢村	-	-	-	-	-	-	-	-	-	-	-	-
高島町	-	-	-	-	-	-	-	-	-	-	-	-
高川町	-	-	-	-	-	-	-	-	-	-	-	-
小国町	-	-	-	-	-	-	-	-	-	-	-	-
小白鷹町	-	-	-	-	-	-	-	-	-	-	-	-
飯豊町	-	-	-	-	-	-	-	-	-	-	-	-
三川町	-	-	-	-	-	-	-	-	-	-	-	-
庄内町	-	-	-	-	-	-	-	-	-	-	-	-
遊佐町	-	-	-	-	-	-	-	-	-	-	-	-

第 5 章

周 產 期 死 亡

第1表 周産期死亡数、妊娠満22週以後の死産—早期新生児死亡・性・死亡月・保健所—市町村別

[総 数]

	総数				1月				2月				3月			
	総数	男	女	不詳	総数	男	女	不詳	総数	男	女	不詳	総数	男	女	不詳
山形県	34	15	18	1	3	2	1	-	-	-	-	-	5	2	3	-
山市	27	11	15	1	2	2	-	-	-	-	-	-	4	1	3	-
郡	7	4	3	-	1	-	1	-	-	-	-	-	1	1	-	-
村山保健所	14	5	8	1	1	1	-	-	-	-	-	-	2	-	2	-
最上保健所	2	-	2	-	1	-	1	-	-	-	-	-	-	-	-	-
置賜保健所	10	6	4	-	-	-	-	-	-	-	-	-	2	2	-	-
庄内保健所	8	4	4	-	1	1	-	-	-	-	-	-	1	-	1	-
山形市	6	1	4	1	-	-	-	-	-	-	-	-	1	-	1	-
米沢市	3	3	-	-	-	-	-	-	-	-	-	-	1	1	-	-
鶴岡市	4	1	3	-	-	-	-	-	-	-	-	-	1	-	1	-
酒田市	3	2	1	-	1	1	-	-	-	-	-	-	-	-	-	-
新庄市	1	-	1	-	-	-	-	-	-	-	-	-	-	-	-	-
寒河江市	1	1	-	-	-	-	-	-	-	-	-	-	-	-	-	-
上山市	2	1	1	-	1	1	-	-	-	-	-	-	-	-	-	-
村山市	1	1	-	-	-	-	-	-	-	-	-	-	-	-	-	-
長井市	3	1	2	-	-	-	-	-	-	-	-	-	-	-	-	-
天童市	2	-	2	-	-	-	-	-	-	-	-	-	1	-	1	-
東根市	1	-	1	-	-	-	-	-	-	-	-	-	-	-	-	-
尾花沢市	-	-	-	-	-	-	-	-	-	-	-	-	-	-	-	-
南陽市	-	-	-	-	-	-	-	-	-	-	-	-	-	-	-	-
山辺町	-	-	-	-	-	-	-	-	-	-	-	-	-	-	-	-
山中町	-	-	-	-	-	-	-	-	-	-	-	-	-	-	-	-
河北町	-	-	-	-	-	-	-	-	-	-	-	-	-	-	-	-
西川町	1	1	-	-	-	-	-	-	-	-	-	-	-	-	-	-
朝日町	-	-	-	-	-	-	-	-	-	-	-	-	-	-	-	-
大江町	-	-	-	-	-	-	-	-	-	-	-	-	-	-	-	-
大石田町	-	-	-	-	-	-	-	-	-	-	-	-	-	-	-	-
金山町	-	-	-	-	-	-	-	-	-	-	-	-	-	-	-	-
最上町	-	-	-	-	-	-	-	-	-	-	-	-	-	-	-	-
舟形町	-	-	-	-	-	-	-	-	-	-	-	-	-	-	-	-
真室川町	-	-	-	-	-	-	-	-	-	-	-	-	-	-	-	-
大蔵村	1	-	1	-	1	-	1	-	-	-	-	-	-	-	-	-
鮭川村	-	-	-	-	-	-	-	-	-	-	-	-	-	-	-	-
戸沢村	-	-	-	-	-	-	-	-	-	-	-	-	-	-	-	-
高島町	-	-	-	-	-	-	-	-	-	-	-	-	-	-	-	-
高川町	3	2	1	-	-	-	-	-	-	-	-	-	1	1	-	-
小国町	-	-	-	-	-	-	-	-	-	-	-	-	-	-	-	-
白鷹町	1	-	1	-	-	-	-	-	-	-	-	-	-	-	-	-
飯豊町	-	-	-	-	-	-	-	-	-	-	-	-	-	-	-	-
三川町	-	-	-	-	-	-	-	-	-	-	-	-	-	-	-	-
庄内町	1	1	-	-	-	-	-	-	-	-	-	-	-	-	-	-
遊佐町	-	-	-	-	-	-	-	-	-	-	-	-	-	-	-	-



4月				5月				6月				7月				
総数	男	女	不詳	総数	男	女	不詳	総数	男	女	不詳	総数	男	女	不詳	
4	1	3	-	3	2	1	-	3	-	3	-	5	2	3	-	山形県
3	-	3	-	1	1	-	-	3	-	3	-	4	2	2	-	市部
1	1	-	-	2	1	1	-	-	-	-	-	1	-	1	-	郡部
2	1	1	-	1	1	-	-	3	-	3	-	1	-	1	-	村山保健所
-	-	-	-	-	-	-	-	-	-	-	-	-	-	-	-	最上保健所
-	-	-	-	2	1	1	-	-	-	-	-	2	-	2	-	置賜保健所
2	-	2	-	-	-	-	-	-	-	-	-	2	2	-	-	庄内保健所
-	-	-	-	1	1	-	-	1	-	1	-	1	-	1	-	山形市
-	-	-	-	-	-	-	-	-	-	-	-	-	-	-	-	米沢市
1	-	1	-	-	-	-	-	-	-	-	-	1	1	-	-	鶴岡市
1	-	1	-	-	-	-	-	-	-	-	-	1	1	-	-	酒田市
-	-	-	-	-	-	-	-	-	-	-	-	-	-	-	-	新庄市
-	-	-	-	-	-	-	-	-	-	-	-	-	-	-	-	寒河江市
1	-	1	-	-	-	-	-	-	-	-	-	-	-	-	-	上山市
-	-	-	-	-	-	-	-	-	-	-	-	-	-	-	-	山村市
-	-	-	-	-	-	-	-	-	-	-	-	1	-	1	-	長井市
-	-	-	-	-	-	-	-	1	-	1	-	-	-	-	-	天童市
-	-	-	-	-	-	-	-	1	-	1	-	-	-	-	-	東根市
-	-	-	-	-	-	-	-	-	-	-	-	-	-	-	-	尾花市
-	-	-	-	-	-	-	-	-	-	-	-	-	-	-	-	南陽市
-	-	-	-	-	-	-	-	-	-	-	-	-	-	-	-	山辺町
-	-	-	-	-	-	-	-	-	-	-	-	-	-	-	-	中山町
-	-	-	-	-	-	-	-	-	-	-	-	-	-	-	-	河北町
1	1	-	-	-	-	-	-	-	-	-	-	-	-	-	-	西川町
-	-	-	-	-	-	-	-	-	-	-	-	-	-	-	-	朝日町
-	-	-	-	-	-	-	-	-	-	-	-	-	-	-	-	大江町
-	-	-	-	-	-	-	-	-	-	-	-	-	-	-	-	大石町
-	-	-	-	-	-	-	-	-	-	-	-	-	-	-	-	金山町
-	-	-	-	-	-	-	-	-	-	-	-	-	-	-	-	最上町
-	-	-	-	-	-	-	-	-	-	-	-	-	-	-	-	舟形町
-	-	-	-	-	-	-	-	-	-	-	-	-	-	-	-	真室川町
-	-	-	-	-	-	-	-	-	-	-	-	-	-	-	-	大蔵村
-	-	-	-	-	-	-	-	-	-	-	-	-	-	-	-	大蔵村
-	-	-	-	-	-	-	-	-	-	-	-	-	-	-	-	戸沢村
-	-	-	-	-	-	-	-	-	-	-	-	-	-	-	-	高島町
-	-	-	-	2	1	1	-	-	-	-	-	-	-	-	-	高川町
-	-	-	-	-	-	-	-	-	-	-	-	-	-	-	-	小国町
-	-	-	-	-	-	-	-	-	-	-	-	1	-	1	-	白鷹町
-	-	-	-	-	-	-	-	-	-	-	-	-	-	-	-	飯豊町
-	-	-	-	-	-	-	-	-	-	-	-	-	-	-	-	三川町
-	-	-	-	-	-	-	-	-	-	-	-	-	-	-	-	庄内町
-	-	-	-	-	-	-	-	-	-	-	-	-	-	-	-	遊佐町

第1表 周産期死亡数、妊娠満22週以後の死産—早期新生児死亡・性・死亡月・保健所—市町村別

[総 数]

	8月				9月				10月				11月			
	総数	男	女	不詳	総数	男	女	不詳	総数	男	女	不詳	総数	男	女	不詳
山形県	1	1	-	-	2	-	1	1	3	2	1	-	3	2	1	-
山市	-	-	-	-	2	-	1	1	3	2	1	-	3	2	1	-
市郡	1	1	-	-	-	-	-	-	-	-	-	-	-	-	-	-
村山保健所	-	-	-	-	1	-	-	1	1	1	-	-	2	1	1	-
最上保健所	-	-	-	-	-	-	-	-	1	-	1	-	-	-	-	-
置賜保健所	-	-	-	-	-	-	-	-	1	1	-	-	1	1	-	-
庄内保健所	1	1	-	-	1	-	1	-	-	-	-	-	-	-	-	-
山形市	-	-	-	-	1	-	-	1	-	-	-	-	1	-	1	-
米沢市	-	-	-	-	-	-	-	-	-	-	-	-	1	1	-	-
鶴岡市	-	-	-	-	1	-	1	-	-	-	-	-	-	-	-	-
酒田市	-	-	-	-	-	-	-	-	-	-	-	-	-	-	-	-
新庄市	-	-	-	-	-	-	-	-	1	-	1	-	-	-	-	-
寒河江市	-	-	-	-	-	-	-	-	-	-	-	-	1	1	-	-
上山市	-	-	-	-	-	-	-	-	-	-	-	-	-	-	-	-
村山市	-	-	-	-	-	-	-	-	1	1	-	-	-	-	-	-
長井市	-	-	-	-	-	-	-	-	1	1	-	-	-	-	-	-
天童市	-	-	-	-	-	-	-	-	-	-	-	-	-	-	-	-
東根市	-	-	-	-	-	-	-	-	-	-	-	-	-	-	-	-
尾花市	-	-	-	-	-	-	-	-	-	-	-	-	-	-	-	-
南陽市	-	-	-	-	-	-	-	-	-	-	-	-	-	-	-	-
山辺町	-	-	-	-	-	-	-	-	-	-	-	-	-	-	-	-
山中町	-	-	-	-	-	-	-	-	-	-	-	-	-	-	-	-
河北町	-	-	-	-	-	-	-	-	-	-	-	-	-	-	-	-
西川町	-	-	-	-	-	-	-	-	-	-	-	-	-	-	-	-
朝日町	-	-	-	-	-	-	-	-	-	-	-	-	-	-	-	-
大江町	-	-	-	-	-	-	-	-	-	-	-	-	-	-	-	-
大石町	-	-	-	-	-	-	-	-	-	-	-	-	-	-	-	-
金山町	-	-	-	-	-	-	-	-	-	-	-	-	-	-	-	-
最上町	-	-	-	-	-	-	-	-	-	-	-	-	-	-	-	-
舟形町	-	-	-	-	-	-	-	-	-	-	-	-	-	-	-	-
真室川町	-	-	-	-	-	-	-	-	-	-	-	-	-	-	-	-
大蔵村	-	-	-	-	-	-	-	-	-	-	-	-	-	-	-	-
大鮎川村	-	-	-	-	-	-	-	-	-	-	-	-	-	-	-	-
戸沢村	-	-	-	-	-	-	-	-	-	-	-	-	-	-	-	-
高島町	-	-	-	-	-	-	-	-	-	-	-	-	-	-	-	-
高川町	-	-	-	-	-	-	-	-	-	-	-	-	-	-	-	-
小国町	-	-	-	-	-	-	-	-	-	-	-	-	-	-	-	-
小白鷹町	-	-	-	-	-	-	-	-	-	-	-	-	-	-	-	-
飯豊町	-	-	-	-	-	-	-	-	-	-	-	-	-	-	-	-
三川町	-	-	-	-	-	-	-	-	-	-	-	-	-	-	-	-
庄内町	1	1	-	-	-	-	-	-	-	-	-	-	-	-	-	-
遊佐町	-	-	-	-	-	-	-	-	-	-	-	-	-	-	-	-

平成26年

12月				
総数	男	女	不詳	
2	1	1	-	山形県 市部 郡部
2	1	1	-	
-	-	-	-	
-	-	-	-	村山保健所
-	-	-	-	最上保健所
2	1	1	-	置賜保健所
-	-	-	-	庄内保健所
-	-	-	-	
1	1	-	-	山形市
-	-	-	-	米沢市
-	-	-	-	鶴岡市
-	-	-	-	酒田市
-	-	-	-	新庄市
-	-	-	-	寒河江市
-	-	-	-	上山市
-	-	-	-	村山市
1	-	1	-	長井市
-	-	-	-	天童市
-	-	-	-	東根市
-	-	-	-	尾花沢市
-	-	-	-	南陽市
-	-	-	-	
-	-	-	-	山辺町
-	-	-	-	中山町
-	-	-	-	河北町
-	-	-	-	西川町
-	-	-	-	朝日町
-	-	-	-	大江町
-	-	-	-	大石田町
-	-	-	-	金山町
-	-	-	-	最上町
-	-	-	-	舟形町
-	-	-	-	真室川町
-	-	-	-	大蔵村
-	-	-	-	鮭川村
-	-	-	-	戸沢村
-	-	-	-	高川町
-	-	-	-	高島町
-	-	-	-	小国町
-	-	-	-	白鷹町
-	-	-	-	飯豊町
-	-	-	-	三川町
-	-	-	-	庄内町
-	-	-	-	遊佐町

第1表 周産期死亡数、妊娠満22週以後の死産—早期新生児死亡・性・死亡月・保健所—市町村別

[妊娠満22週以後の死産]

	総数				1月				2月				3月			
	総数	男	女	不詳	総数	男	女	不詳	総数	男	女	不詳	総数	男	女	不詳
山形県	27	12	14	1	2	1	1	-	-	-	-	-	5	2	3	-
山市	22	9	12	1	1	1	-	-	-	-	-	-	4	1	3	-
市郡	5	3	2	-	1	-	1	-	-	-	-	-	1	1	-	-
村山保健所	11	4	6	1	-	-	-	-	-	-	-	-	2	-	2	-
最上保健所	1	-	1	-	1	-	1	-	-	-	-	-	-	-	-	-
置賜保健所	7	4	3	-	-	-	-	-	-	-	-	-	2	2	-	-
庄内保健所	8	4	4	-	1	1	-	-	-	-	-	-	1	-	1	-
山形市	4	1	2	1	-	-	-	-	-	-	-	-	1	-	1	-
米沢市	3	3	-	-	-	-	-	-	-	-	-	-	1	1	-	-
鶴岡市	4	1	3	-	-	-	-	-	-	-	-	-	1	-	1	-
酒田市	3	2	1	-	1	1	-	-	-	-	-	-	-	-	-	-
新庄市	-	-	-	-	-	-	-	-	-	-	-	-	-	-	-	-
寒河江市	1	1	-	-	-	-	-	-	-	-	-	-	-	-	-	-
上山市	1	-	1	-	-	-	-	-	-	-	-	-	-	-	-	-
村山市	1	1	-	-	-	-	-	-	-	-	-	-	-	-	-	-
長井市	2	-	2	-	-	-	-	-	-	-	-	-	-	-	-	-
天童市	2	-	2	-	-	-	-	-	-	-	-	-	1	-	1	-
東根市	1	-	1	-	-	-	-	-	-	-	-	-	-	-	-	-
尾花沢市	-	-	-	-	-	-	-	-	-	-	-	-	-	-	-	-
南陽市	-	-	-	-	-	-	-	-	-	-	-	-	-	-	-	-
山辺町	-	-	-	-	-	-	-	-	-	-	-	-	-	-	-	-
中山町	-	-	-	-	-	-	-	-	-	-	-	-	-	-	-	-
河北町	-	-	-	-	-	-	-	-	-	-	-	-	-	-	-	-
西川町	1	1	-	-	-	-	-	-	-	-	-	-	-	-	-	-
朝日町	-	-	-	-	-	-	-	-	-	-	-	-	-	-	-	-
大江町	-	-	-	-	-	-	-	-	-	-	-	-	-	-	-	-
大石田町	-	-	-	-	-	-	-	-	-	-	-	-	-	-	-	-
金山町	-	-	-	-	-	-	-	-	-	-	-	-	-	-	-	-
最上町	-	-	-	-	-	-	-	-	-	-	-	-	-	-	-	-
舟形町	-	-	-	-	-	-	-	-	-	-	-	-	-	-	-	-
真室川町	-	-	-	-	-	-	-	-	-	-	-	-	-	-	-	-
大蔵川村	1	-	1	-	1	-	1	-	-	-	-	-	-	-	-	-
鯉川村	-	-	-	-	-	-	-	-	-	-	-	-	-	-	-	-
戸沢村	-	-	-	-	-	-	-	-	-	-	-	-	-	-	-	-
高島町	-	-	-	-	-	-	-	-	-	-	-	-	-	-	-	-
高川町	1	1	-	-	-	-	-	-	-	-	-	-	1	1	-	-
小国町	-	-	-	-	-	-	-	-	-	-	-	-	-	-	-	-
小白鷹町	1	-	1	-	-	-	-	-	-	-	-	-	-	-	-	-
飯豊町	-	-	-	-	-	-	-	-	-	-	-	-	-	-	-	-
三川町	-	-	-	-	-	-	-	-	-	-	-	-	-	-	-	-
庄内町	1	1	-	-	-	-	-	-	-	-	-	-	-	-	-	-
遊佐町	-	-	-	-	-	-	-	-	-	-	-	-	-	-	-	-

4月				5月				6月				7月				
総数	男	女	不詳	総数	男	女	不詳	総数	男	女	不詳	総数	男	女	不詳	
4	1	3	-	1	1	-	-	3	-	3	-	4	2	2	-	山形県 市郡部
3	-	3	-	1	1	-	-	3	-	3	-	3	2	1	-	
1	1	-	-	-	-	-	-	-	-	-	-	1	-	1	-	
2	1	1	-	1	1	-	-	3	-	3	-	-	-	-	-	山形県 村最上 置賜庄 内保健所
-	-	-	-	-	-	-	-	-	-	-	-	-	-	-	-	
-	-	-	-	-	-	-	-	-	-	-	-	2	-	2	-	
2	-	2	-	-	-	-	-	-	-	-	-	2	2	-	-	
-	-	-	-	1	1	-	-	1	-	1	-	-	-	-	-	山形市 米沢市 鶴岡市 酒田市 新庄市 寒河江市 上山市 村山市 長町市 天童市 東根市 尾花市 南陽市 山辺町 山中町 河北町 西川町 朝日町 大江町 大石町 金山町 最上町 舟形町 真室川町 大蔵村 鮭川村 戸沢村 高島町 西国町 小鷹町 白飯町 三川町 庄内町 遊佐町
-	-	-	-	-	-	-	-	-	-	-	-	-	-	-	-	
1	-	1	-	-	-	-	-	-	-	-	-	1	1	-	-	
1	-	1	-	-	-	-	-	-	-	-	-	1	1	-	-	
-	-	-	-	-	-	-	-	-	-	-	-	-	-	-	-	
-	-	-	-	-	-	-	-	-	-	-	-	-	-	-	-	
1	-	1	-	-	-	-	-	-	-	-	-	-	-	-	-	
-	-	-	-	-	-	-	-	-	-	-	-	-	-	-	-	
-	-	-	-	-	-	-	-	1	-	1	-	1	-	1	-	
-	-	-	-	-	-	-	-	1	-	1	-	-	-	-	-	
-	-	-	-	-	-	-	-	-	-	-	-	-	-	-	-	
-	-	-	-	-	-	-	-	-	-	-	-	-	-	-	-	
-	-	-	-	-	-	-	-	-	-	-	-	-	-	-	-	
-	-	-	-	-	-	-	-	-	-	-	-	-	-	-	-	
-	-	-	-	-	-	-	-	-	-	-	-	1	-	1	-	
-	-	-	-	-	-	-	-	-	-	-	-	-	-	-	-	
-	-	-	-	-	-	-	-	-	-	-	-	-	-	-	-	
-	-	-	-	-	-	-	-	-	-	-	-	-	-	-	-	
-	-	-	-	-	-	-	-	-	-	-	-	-	-	-	-	
-	-	-	-	-	-	-	-	-	-	-	-	-	-	-	-	

第1表 周産期死亡数、妊娠満22週以後の死産—早期新生児死亡・性・死亡月・保健所—市町村別

[妊娠満22週以後の死産]

	8月				9月				10月				11月			
	総数	男	女	不詳	総数	男	女	不詳	総数	男	女	不詳	総数	男	女	不詳
山形県	1	1	-	-	2	-	1	1	1	1	-	-	2	2	-	-
山市	-	-	-	-	2	-	1	1	1	1	-	-	2	2	-	-
市郡	1	1	-	-	-	-	-	-	-	-	-	-	-	-	-	-
村山保健所	-	-	-	-	1	-	-	1	1	1	-	-	1	1	-	-
最上保健所	-	-	-	-	-	-	-	-	-	-	-	-	-	-	-	-
置賜保健所	-	-	-	-	-	-	-	-	-	-	-	-	1	1	-	-
庄内保健所	1	1	-	-	1	-	1	-	-	-	-	-	-	-	-	-
山形市	-	-	-	-	1	-	-	1	-	-	-	-	-	-	-	-
米沢市	-	-	-	-	-	-	-	-	-	-	-	-	1	1	-	-
鶴岡市	-	-	-	-	1	-	1	-	-	-	-	-	-	-	-	-
酒田市	-	-	-	-	-	-	-	-	-	-	-	-	-	-	-	-
新庄市	-	-	-	-	-	-	-	-	-	-	-	-	-	-	-	-
寒河江市	-	-	-	-	-	-	-	-	-	-	-	-	1	1	-	-
上山市	-	-	-	-	-	-	-	-	-	-	-	-	-	-	-	-
村山市	-	-	-	-	-	-	-	-	1	1	-	-	-	-	-	-
長井市	-	-	-	-	-	-	-	-	-	-	-	-	-	-	-	-
天童市	-	-	-	-	-	-	-	-	-	-	-	-	-	-	-	-
東根市	-	-	-	-	-	-	-	-	-	-	-	-	-	-	-	-
尾花沢市	-	-	-	-	-	-	-	-	-	-	-	-	-	-	-	-
南陽市	-	-	-	-	-	-	-	-	-	-	-	-	-	-	-	-
山辺町	-	-	-	-	-	-	-	-	-	-	-	-	-	-	-	-
中山町	-	-	-	-	-	-	-	-	-	-	-	-	-	-	-	-
河北町	-	-	-	-	-	-	-	-	-	-	-	-	-	-	-	-
西川町	-	-	-	-	-	-	-	-	-	-	-	-	-	-	-	-
朝日町	-	-	-	-	-	-	-	-	-	-	-	-	-	-	-	-
大江町	-	-	-	-	-	-	-	-	-	-	-	-	-	-	-	-
大石田町	-	-	-	-	-	-	-	-	-	-	-	-	-	-	-	-
金山町	-	-	-	-	-	-	-	-	-	-	-	-	-	-	-	-
最上町	-	-	-	-	-	-	-	-	-	-	-	-	-	-	-	-
舟形町	-	-	-	-	-	-	-	-	-	-	-	-	-	-	-	-
真室川町	-	-	-	-	-	-	-	-	-	-	-	-	-	-	-	-
大蔵川村	-	-	-	-	-	-	-	-	-	-	-	-	-	-	-	-
大鮎川村	-	-	-	-	-	-	-	-	-	-	-	-	-	-	-	-
戸沢村	-	-	-	-	-	-	-	-	-	-	-	-	-	-	-	-
高島町	-	-	-	-	-	-	-	-	-	-	-	-	-	-	-	-
高川町	-	-	-	-	-	-	-	-	-	-	-	-	-	-	-	-
小国町	-	-	-	-	-	-	-	-	-	-	-	-	-	-	-	-
小白鷹町	-	-	-	-	-	-	-	-	-	-	-	-	-	-	-	-
飯豊町	-	-	-	-	-	-	-	-	-	-	-	-	-	-	-	-
三川町	-	-	-	-	-	-	-	-	-	-	-	-	-	-	-	-
庄内町	1	1	-	-	-	-	-	-	-	-	-	-	-	-	-	-
遊佐町	-	-	-	-	-	-	-	-	-	-	-	-	-	-	-	-

平成26年

12月				
総数	男	女	不詳	
2	1	1	-	山形県 市部 郡部
2	1	1	-	
-	-	-	-	
-	-	-	-	山形県 村山保健所 最上保健所 置賜保健所 庄内保健所
-	-	-	-	
2	1	1	-	
-	-	-	-	
-	-	-	-	山形市 米沢市 鶴岡市 酒田市 新庄市 寒河江市 上山市 村山市 長井市 天童市 東根市 尾花沢市 南陽市
1	1	-	-	
-	-	-	-	
-	-	-	-	
-	-	-	-	
-	-	-	-	
-	-	-	-	
1	-	1	-	
-	-	-	-	
-	-	-	-	
-	-	-	-	
-	-	-	-	
-	-	-	-	
-	-	-	-	山形市 山辺町 中山町 河北町 西川町 朝日町 大江町 大石田町 金山町 最上町 舟形町 真室川町 大蔵村 大蔵村 戸沢村 高島町 高川町 小国町 白鷹町 飯豊町 三川町 庄内町 遊佐町
-	-	-	-	
-	-	-	-	
-	-	-	-	
-	-	-	-	
-	-	-	-	
-	-	-	-	
-	-	-	-	
-	-	-	-	
-	-	-	-	
-	-	-	-	
-	-	-	-	
-	-	-	-	
-	-	-	-	
-	-	-	-	
-	-	-	-	

第1表 周産期死亡数、妊娠満22週以後の死産—早期新生児死亡・性・死亡月・保健所—市町村別

[早期新生児死亡]

	総数				1月				2月				3月			
	総数	男	女	不詳	総数	男	女	不詳	総数	男	女	不詳	総数	男	女	不詳
山形県	7	3	4	-	1	1	-	-	-	-	-	-	-	-	-	-
山市	5	2	3	-	1	1	-	-	-	-	-	-	-	-	-	-
市郡	2	1	1	-	-	-	-	-	-	-	-	-	-	-	-	-
村山保健所	3	1	2	-	1	1	-	-	-	-	-	-	-	-	-	-
最上保健所	1	-	1	-	-	-	-	-	-	-	-	-	-	-	-	-
置賜保健所	3	2	1	-	-	-	-	-	-	-	-	-	-	-	-	-
庄内保健所	-	-	-	-	-	-	-	-	-	-	-	-	-	-	-	-
山形市	2	-	2	-	-	-	-	-	-	-	-	-	-	-	-	-
米沢市	-	-	-	-	-	-	-	-	-	-	-	-	-	-	-	-
鶴岡市	-	-	-	-	-	-	-	-	-	-	-	-	-	-	-	-
酒田市	-	-	-	-	-	-	-	-	-	-	-	-	-	-	-	-
新庄市	1	-	1	-	-	-	-	-	-	-	-	-	-	-	-	-
寒河江市	-	-	-	-	-	-	-	-	-	-	-	-	-	-	-	-
上山市	1	1	-	-	1	1	-	-	-	-	-	-	-	-	-	-
山村市	-	-	-	-	-	-	-	-	-	-	-	-	-	-	-	-
長井市	1	1	-	-	-	-	-	-	-	-	-	-	-	-	-	-
天童市	-	-	-	-	-	-	-	-	-	-	-	-	-	-	-	-
東根市	-	-	-	-	-	-	-	-	-	-	-	-	-	-	-	-
尾花沢市	-	-	-	-	-	-	-	-	-	-	-	-	-	-	-	-
南陽市	-	-	-	-	-	-	-	-	-	-	-	-	-	-	-	-
山辺町	-	-	-	-	-	-	-	-	-	-	-	-	-	-	-	-
中山町	-	-	-	-	-	-	-	-	-	-	-	-	-	-	-	-
河北町	-	-	-	-	-	-	-	-	-	-	-	-	-	-	-	-
西川町	-	-	-	-	-	-	-	-	-	-	-	-	-	-	-	-
朝日町	-	-	-	-	-	-	-	-	-	-	-	-	-	-	-	-
大江町	-	-	-	-	-	-	-	-	-	-	-	-	-	-	-	-
大石町	-	-	-	-	-	-	-	-	-	-	-	-	-	-	-	-
金山町	-	-	-	-	-	-	-	-	-	-	-	-	-	-	-	-
最上町	-	-	-	-	-	-	-	-	-	-	-	-	-	-	-	-
舟形町	-	-	-	-	-	-	-	-	-	-	-	-	-	-	-	-
真室川町	-	-	-	-	-	-	-	-	-	-	-	-	-	-	-	-
大蔵川村	-	-	-	-	-	-	-	-	-	-	-	-	-	-	-	-
戸沢村	-	-	-	-	-	-	-	-	-	-	-	-	-	-	-	-
高川町	-	-	-	-	-	-	-	-	-	-	-	-	-	-	-	-
小国町	2	1	1	-	-	-	-	-	-	-	-	-	-	-	-	-
白鷹町	-	-	-	-	-	-	-	-	-	-	-	-	-	-	-	-
飯豊町	-	-	-	-	-	-	-	-	-	-	-	-	-	-	-	-
三川町	-	-	-	-	-	-	-	-	-	-	-	-	-	-	-	-
庄内町	-	-	-	-	-	-	-	-	-	-	-	-	-	-	-	-
遊佐町	-	-	-	-	-	-	-	-	-	-	-	-	-	-	-	-



4月				5月				6月				7月				
総数	男	女	不詳	総数	男	女	不詳	総数	男	女	不詳	総数	男	女	不詳	
-	-	-	-	2	1	1	-	-	-	-	-	1	-	1	-	山形県
-	-	-	-	-	-	-	-	-	-	-	-	1	-	1	-	市部
-	-	-	-	2	1	1	-	-	-	-	-	-	-	-	-	市郡
-	-	-	-	-	-	-	-	-	-	-	-	1	-	1	-	村
-	-	-	-	-	-	-	-	-	-	-	-	-	-	-	-	山保健所
-	-	-	-	-	-	-	-	-	-	-	-	-	-	-	-	最上保健所
-	-	-	-	2	1	1	-	-	-	-	-	-	-	-	-	置賜保健所
-	-	-	-	-	-	-	-	-	-	-	-	-	-	-	-	庄内保健所
-	-	-	-	-	-	-	-	-	-	-	-	1	-	1	-	山形市
-	-	-	-	-	-	-	-	-	-	-	-	-	-	-	-	米沢市
-	-	-	-	-	-	-	-	-	-	-	-	-	-	-	-	鶴岡市
-	-	-	-	-	-	-	-	-	-	-	-	-	-	-	-	酒田市
-	-	-	-	-	-	-	-	-	-	-	-	-	-	-	-	新庄市
-	-	-	-	-	-	-	-	-	-	-	-	-	-	-	-	寒河江市
-	-	-	-	-	-	-	-	-	-	-	-	-	-	-	-	上山市
-	-	-	-	-	-	-	-	-	-	-	-	-	-	-	-	山村市
-	-	-	-	-	-	-	-	-	-	-	-	-	-	-	-	長井市
-	-	-	-	-	-	-	-	-	-	-	-	-	-	-	-	天童市
-	-	-	-	-	-	-	-	-	-	-	-	-	-	-	-	東根市
-	-	-	-	-	-	-	-	-	-	-	-	-	-	-	-	尾花市
-	-	-	-	-	-	-	-	-	-	-	-	-	-	-	-	南陽市
-	-	-	-	-	-	-	-	-	-	-	-	-	-	-	-	山辺町
-	-	-	-	-	-	-	-	-	-	-	-	-	-	-	-	山中町
-	-	-	-	-	-	-	-	-	-	-	-	-	-	-	-	河北町
-	-	-	-	-	-	-	-	-	-	-	-	-	-	-	-	西川町
-	-	-	-	-	-	-	-	-	-	-	-	-	-	-	-	朝日町
-	-	-	-	-	-	-	-	-	-	-	-	-	-	-	-	大江町
-	-	-	-	-	-	-	-	-	-	-	-	-	-	-	-	大石町
-	-	-	-	-	-	-	-	-	-	-	-	-	-	-	-	金山町
-	-	-	-	-	-	-	-	-	-	-	-	-	-	-	-	最上町
-	-	-	-	-	-	-	-	-	-	-	-	-	-	-	-	舟形町
-	-	-	-	-	-	-	-	-	-	-	-	-	-	-	-	真室川町
-	-	-	-	-	-	-	-	-	-	-	-	-	-	-	-	大蔵村
-	-	-	-	-	-	-	-	-	-	-	-	-	-	-	-	鮭川村
-	-	-	-	-	-	-	-	-	-	-	-	-	-	-	-	戸沢村
-	-	-	-	-	-	-	-	-	-	-	-	-	-	-	-	高島町
-	-	-	-	2	1	1	-	-	-	-	-	-	-	-	-	高川町
-	-	-	-	-	-	-	-	-	-	-	-	-	-	-	-	小国町
-	-	-	-	-	-	-	-	-	-	-	-	-	-	-	-	白鷹町
-	-	-	-	-	-	-	-	-	-	-	-	-	-	-	-	飯川町
-	-	-	-	-	-	-	-	-	-	-	-	-	-	-	-	三内町
-	-	-	-	-	-	-	-	-	-	-	-	-	-	-	-	庄内町
-	-	-	-	-	-	-	-	-	-	-	-	-	-	-	-	遊佐町

第1表 周産期死亡数、妊娠満22週以後の死産—早期新生児死亡・性・死亡月・保健所—市町村別

[早期新生児死亡]

	8月				9月				10月				11月			
	総数	男	女	不詳	総数	男	女	不詳	総数	男	女	不詳	総数	男	女	不詳
山形県	-	-	-	-	-	-	-	-	2	1	1	-	1	-	1	-
山市	-	-	-	-	-	-	-	-	2	1	1	-	1	-	1	-
市郡	-	-	-	-	-	-	-	-	-	-	-	-	-	-	-	-
村山保健所	-	-	-	-	-	-	-	-	-	-	-	-	1	-	1	-
最上保健所	-	-	-	-	-	-	-	-	1	-	1	-	-	-	-	-
置賜保健所	-	-	-	-	-	-	-	-	1	1	-	-	-	-	-	-
庄内保健所	-	-	-	-	-	-	-	-	-	-	-	-	-	-	-	-
山形市	-	-	-	-	-	-	-	-	-	-	-	-	1	-	1	-
米沢市	-	-	-	-	-	-	-	-	-	-	-	-	-	-	-	-
鶴岡市	-	-	-	-	-	-	-	-	-	-	-	-	-	-	-	-
酒田市	-	-	-	-	-	-	-	-	-	-	-	-	-	-	-	-
新庄市	-	-	-	-	-	-	-	-	1	-	1	-	-	-	-	-
寒河江市	-	-	-	-	-	-	-	-	-	-	-	-	-	-	-	-
上山市	-	-	-	-	-	-	-	-	-	-	-	-	-	-	-	-
村山市	-	-	-	-	-	-	-	-	-	-	-	-	-	-	-	-
長井市	-	-	-	-	-	-	-	-	1	1	-	-	-	-	-	-
天童市	-	-	-	-	-	-	-	-	-	-	-	-	-	-	-	-
東根市	-	-	-	-	-	-	-	-	-	-	-	-	-	-	-	-
尾花沢市	-	-	-	-	-	-	-	-	-	-	-	-	-	-	-	-
南陽市	-	-	-	-	-	-	-	-	-	-	-	-	-	-	-	-
山辺町	-	-	-	-	-	-	-	-	-	-	-	-	-	-	-	-
中山町	-	-	-	-	-	-	-	-	-	-	-	-	-	-	-	-
河北町	-	-	-	-	-	-	-	-	-	-	-	-	-	-	-	-
西川町	-	-	-	-	-	-	-	-	-	-	-	-	-	-	-	-
朝日町	-	-	-	-	-	-	-	-	-	-	-	-	-	-	-	-
大江町	-	-	-	-	-	-	-	-	-	-	-	-	-	-	-	-
大石田町	-	-	-	-	-	-	-	-	-	-	-	-	-	-	-	-
金山町	-	-	-	-	-	-	-	-	-	-	-	-	-	-	-	-
最上町	-	-	-	-	-	-	-	-	-	-	-	-	-	-	-	-
舟形町	-	-	-	-	-	-	-	-	-	-	-	-	-	-	-	-
真室川町	-	-	-	-	-	-	-	-	-	-	-	-	-	-	-	-
大蔵川村	-	-	-	-	-	-	-	-	-	-	-	-	-	-	-	-
戸沢村	-	-	-	-	-	-	-	-	-	-	-	-	-	-	-	-
高川町	-	-	-	-	-	-	-	-	-	-	-	-	-	-	-	-
小国町	-	-	-	-	-	-	-	-	-	-	-	-	-	-	-	-
白鷹町	-	-	-	-	-	-	-	-	-	-	-	-	-	-	-	-
飯豊町	-	-	-	-	-	-	-	-	-	-	-	-	-	-	-	-
三川町	-	-	-	-	-	-	-	-	-	-	-	-	-	-	-	-
庄内町	-	-	-	-	-	-	-	-	-	-	-	-	-	-	-	-
遊佐町	-	-	-	-	-	-	-	-	-	-	-	-	-	-	-	-

平成26年

12月				
総数	男	女	不詳	
-	-	-	-	山形県 市郡部
-	-	-	-	
-	-	-	-	
-	-	-	-	山形県 最上保健所 置賜保健所 庄内保健所
-	-	-	-	
-	-	-	-	
-	-	-	-	
-	-	-	-	山形市 米沢市 鶴岡市 酒田市 新庄市 寒河江市 上山市 村山市 長井市 天童市 東根市 尾花沢市 南陽市
-	-	-	-	
-	-	-	-	
-	-	-	-	
-	-	-	-	
-	-	-	-	
-	-	-	-	
-	-	-	-	
-	-	-	-	
-	-	-	-	
-	-	-	-	
-	-	-	-	
-	-	-	-	
-	-	-	-	
-	-	-	-	
-	-	-	-	
-	-	-	-	
-	-	-	-	
-	-	-	-	
-	-	-	-	
-	-	-	-	
-	-	-	-	
-	-	-	-	
-	-	-	-	
-	-	-	-	

第2表 周産期死亡数、妊娠満22週以後の死産—早期新生児死亡・母の年齢(5歳階級)・保健所—市町村別

[総数]

平成26年

	総数	～14歳	15～19歳	20～24歳	25～29歳	30～34歳	35～39歳	40～44歳	45～49歳	50歳以上	不詳
山形県	34	-	1	3	9	8	11	2	-	-	-
山市	27	-	1	3	6	6	9	2	-	-	-
郡	7	-	-	-	3	2	2	-	-	-	-
村山保健所	14	-	-	2	2	4	4	2	-	-	-
最上保健所	2	-	-	-	-	2	-	-	-	-	-
置賜保健所	10	-	-	1	5	1	3	-	-	-	-
庄内保健所	8	-	1	-	2	1	4	-	-	-	-
山形市	6	-	-	1	2	1	-	2	-	-	-
米沢市	3	-	-	1	1	1	-	-	-	-	-
鶴岡市	4	-	1	-	1	-	2	-	-	-	-
酒田市	3	-	-	-	-	1	2	-	-	-	-
新庄市	1	-	-	-	-	1	-	-	-	-	-
寒河江市	1	-	-	-	-	-	1	-	-	-	-
上山市	2	-	-	-	-	-	2	-	-	-	-
村山市	1	-	-	1	-	-	-	-	-	-	-
長井市	3	-	-	-	2	-	1	-	-	-	-
天童市	2	-	-	-	-	1	1	-	-	-	-
東根市	1	-	-	-	-	1	-	-	-	-	-
尾花沢市	-	-	-	-	-	-	-	-	-	-	-
南陽市	-	-	-	-	-	-	-	-	-	-	-
山辺町	-	-	-	-	-	-	-	-	-	-	-
中山町	-	-	-	-	-	-	-	-	-	-	-
河北町	-	-	-	-	-	-	-	-	-	-	-
西川町	1	-	-	-	-	1	-	-	-	-	-
朝日町	-	-	-	-	-	-	-	-	-	-	-
大江町	-	-	-	-	-	-	-	-	-	-	-
大石町	-	-	-	-	-	-	-	-	-	-	-
金山町	-	-	-	-	-	-	-	-	-	-	-
最上町	-	-	-	-	-	-	-	-	-	-	-
舟形町	-	-	-	-	-	-	-	-	-	-	-
真室川町	-	-	-	-	-	-	-	-	-	-	-
大蔵村	1	-	-	-	-	1	-	-	-	-	-
鮭川村	-	-	-	-	-	-	-	-	-	-	-
戸沢村	-	-	-	-	-	-	-	-	-	-	-
高川町	-	-	-	-	-	-	-	-	-	-	-
高川町	3	-	-	-	2	-	1	-	-	-	-
小国町	-	-	-	-	-	-	-	-	-	-	-
小白鷹町	1	-	-	-	-	-	1	-	-	-	-
飯豊町	-	-	-	-	-	-	-	-	-	-	-
三川町	-	-	-	-	-	-	-	-	-	-	-
庄内町	1	-	-	-	1	-	-	-	-	-	-
遊佐町	-	-	-	-	-	-	-	-	-	-	-

	総数	～14歳	15～19歳	20～24歳	25～29歳	30～34歳	35～39歳	40～44歳	45～49歳	50歳以上	不詳
山形県	27	-	1	3	7	7	9	-	-	-	-
山市	22	-	1	3	6	5	7	-	-	-	-
郡部	5	-	-	-	1	2	2	-	-	-	-
村山保健所	11	-	-	2	2	4	3	-	-	-	-
最上保健所	1	-	-	-	-	1	-	-	-	-	-
置賜保健所	7	-	-	1	3	1	2	-	-	-	-
庄内保健所	8	-	1	-	2	1	4	-	-	-	-
山形市	4	-	-	1	2	1	-	-	-	-	-
米沢市	3	-	-	1	1	1	-	-	-	-	-
鶴岡市	4	-	1	-	1	-	2	-	-	-	-
酒田市	3	-	-	-	-	1	2	-	-	-	-
新庄市	-	-	-	-	-	-	-	-	-	-	-
寒河江市	1	-	-	-	-	-	1	-	-	-	-
上山市	1	-	-	-	-	-	1	-	-	-	-
村山市	1	-	-	1	-	-	-	-	-	-	-
長井市	2	-	-	-	2	-	-	-	-	-	-
天童市	2	-	-	-	-	1	1	-	-	-	-
東根市	1	-	-	-	-	1	-	-	-	-	-
尾花沢市	-	-	-	-	-	-	-	-	-	-	-
南陽市	-	-	-	-	-	-	-	-	-	-	-
山辺町	-	-	-	-	-	-	-	-	-	-	-
中山町	-	-	-	-	-	-	-	-	-	-	-
河北町	-	-	-	-	-	-	-	-	-	-	-
西川町	1	-	-	-	-	1	-	-	-	-	-
朝日町	-	-	-	-	-	-	-	-	-	-	-
大江町	-	-	-	-	-	-	-	-	-	-	-
大石田町	-	-	-	-	-	-	-	-	-	-	-
金山町	-	-	-	-	-	-	-	-	-	-	-
最上町	-	-	-	-	-	-	-	-	-	-	-
舟形町	-	-	-	-	-	-	-	-	-	-	-
真室川町	-	-	-	-	-	-	-	-	-	-	-
大蔵村	1	-	-	-	-	1	-	-	-	-	-
大鮎川村	-	-	-	-	-	-	-	-	-	-	-
戸沢村	-	-	-	-	-	-	-	-	-	-	-
高川町	-	-	-	-	-	-	-	-	-	-	-
小国町	1	-	-	-	-	-	1	-	-	-	-
小白鷹町	-	-	-	-	-	-	-	-	-	-	-
飯豊町	1	-	-	-	-	-	1	-	-	-	-
三川町	-	-	-	-	-	-	-	-	-	-	-
庄内町	1	-	-	-	1	-	-	-	-	-	-
遊佐町	-	-	-	-	-	-	-	-	-	-	-

第2表 周産期死亡数、妊娠満22週以後の死産—早期新生児死亡・母の年齢(5歳階級)・保健所—市町村別

[早期新生児死亡]

平成26年

	総数	～14歳	15～19歳	20～24歳	25～29歳	30～34歳	35～39歳	40～44歳	45～49歳	50歳以上	不詳
山形県	7	-	-	-	2	1	2	2	-	-	-
山市	5	-	-	-	-	1	2	2	-	-	-
郡	2	-	-	-	2	-	-	-	-	-	-
村山保健所	3	-	-	-	-	-	1	2	-	-	-
最上保健所	1	-	-	-	-	1	-	-	-	-	-
置賜保健所	3	-	-	-	2	-	1	-	-	-	-
庄内保健所	-	-	-	-	-	-	-	-	-	-	-
山形市	2	-	-	-	-	-	-	2	-	-	-
米沢市	-	-	-	-	-	-	-	-	-	-	-
鶴岡市	-	-	-	-	-	-	-	-	-	-	-
酒田市	-	-	-	-	-	-	-	-	-	-	-
新庄市	1	-	-	-	-	1	-	-	-	-	-
寒河江市	-	-	-	-	-	-	-	-	-	-	-
上山市	1	-	-	-	-	-	1	-	-	-	-
上山市	-	-	-	-	-	-	-	-	-	-	-
長井市	1	-	-	-	-	-	1	-	-	-	-
天童市	-	-	-	-	-	-	-	-	-	-	-
東根市	-	-	-	-	-	-	-	-	-	-	-
尾花沢市	-	-	-	-	-	-	-	-	-	-	-
南陽市	-	-	-	-	-	-	-	-	-	-	-
山辺町	-	-	-	-	-	-	-	-	-	-	-
中山町	-	-	-	-	-	-	-	-	-	-	-
河北町	-	-	-	-	-	-	-	-	-	-	-
西川町	-	-	-	-	-	-	-	-	-	-	-
朝日町	-	-	-	-	-	-	-	-	-	-	-
大江町	-	-	-	-	-	-	-	-	-	-	-
大石田町	-	-	-	-	-	-	-	-	-	-	-
金山町	-	-	-	-	-	-	-	-	-	-	-
最上町	-	-	-	-	-	-	-	-	-	-	-
舟形町	-	-	-	-	-	-	-	-	-	-	-
真室川町	-	-	-	-	-	-	-	-	-	-	-
大蔵村	-	-	-	-	-	-	-	-	-	-	-
鮭川村	-	-	-	-	-	-	-	-	-	-	-
戸沢村	-	-	-	-	-	-	-	-	-	-	-
高川町	-	-	-	-	-	-	-	-	-	-	-
小国町	2	-	-	-	2	-	-	-	-	-	-
小白鷹町	-	-	-	-	-	-	-	-	-	-	-
飯豊町	-	-	-	-	-	-	-	-	-	-	-
三川町	-	-	-	-	-	-	-	-	-	-	-
庄内町	-	-	-	-	-	-	-	-	-	-	-
遊佐町	-	-	-	-	-	-	-	-	-	-	-

第 6 章

死 産

第1表 死産数、自然一人工・性・死産月・保健所一市町村別

[総 数]

	総数				1月				2月				3月			
	総数	男	女	不詳	総数	男	女	不詳	総数	男	女	不詳	総数	男	女	不詳
山形県	173	74	27	72	21	11	2	8	13	1	5	7	18	7	3	8
山市	146	59	22	65	18	9	1	8	12	1	4	7	15	5	3	7
郡部	27	15	5	7	3	2	1	-	1	-	1	-	3	2	-	1
村山保健所	80	28	12	40	5	1	-	4	8	-	3	5	10	2	2	6
最上保健所	18	10	4	4	3	1	1	1	1	-	1	-	4	3	-	1
置賜保健所	35	22	5	8	6	5	-	1	1	-	1	-	2	2	-	-
庄内保健所	40	14	6	20	7	4	1	2	3	1	-	2	2	-	1	1
山形市	38	12	4	22	1	-	-	1	6	-	1	5	4	-	1	3
米沢市	12	7	1	4	3	2	-	1	-	-	-	-	1	1	-	-
鶴岡市	22	4	4	14	4	1	1	2	2	1	-	1	2	-	1	1
酒田市	15	8	2	5	3	3	-	-	1	-	-	1	-	-	-	-
新庄市	14	8	2	4	2	1	-	1	1	-	1	-	3	2	-	1
寒河江市	5	2	-	3	2	1	-	1	-	-	-	-	1	-	-	1
上山市	7	4	1	2	-	-	-	-	-	-	-	-	1	1	-	-
村山市	4	2	-	2	1	-	-	1	-	-	-	-	-	-	-	-
長井市	3	1	2	-	1	1	-	-	-	-	-	-	-	-	-	-
天童市	9	4	3	2	1	-	-	1	1	-	1	-	1	-	1	-
東根市	8	1	3	4	-	-	-	-	1	-	1	-	2	1	-	1
尾花沢市	2	2	-	-	-	-	-	-	-	-	-	-	-	-	-	-
南陽市	7	4	-	3	-	-	-	-	-	-	-	-	-	-	-	-
山辺町	1	-	-	1	-	-	-	-	-	-	-	-	-	-	-	-
中山町	2	-	-	2	-	-	-	-	-	-	-	-	1	-	-	1
河北町	1	-	-	1	-	-	-	-	-	-	-	-	-	-	-	-
西川町	3	1	1	1	-	-	-	-	-	-	-	-	-	-	-	-
朝日町	-	-	-	-	-	-	-	-	-	-	-	-	-	-	-	-
大江町	-	-	-	-	-	-	-	-	-	-	-	-	-	-	-	-
大石田町	-	-	-	-	-	-	-	-	-	-	-	-	-	-	-	-
金山町	-	-	-	-	-	-	-	-	-	-	-	-	-	-	-	-
最上町	-	-	-	-	-	-	-	-	-	-	-	-	-	-	-	-
舟形町	-	-	-	-	-	-	-	-	-	-	-	-	-	-	-	-
真室川町	3	2	1	-	-	-	-	-	-	-	-	-	1	1	-	-
大蔵村	1	-	1	-	1	-	1	-	-	-	-	-	-	-	-	-
鮭川村	-	-	-	-	-	-	-	-	-	-	-	-	-	-	-	-
戸沢村	-	-	-	-	-	-	-	-	-	-	-	-	-	-	-	-
高川町	5	4	1	-	-	-	-	-	1	-	1	-	-	-	-	-
高川町	3	3	-	-	2	2	-	-	-	-	-	-	1	1	-	-
小国町	-	-	-	-	-	-	-	-	-	-	-	-	-	-	-	-
小鷹町	2	1	1	-	-	-	-	-	-	-	-	-	-	-	-	-
白飯町	3	2	-	1	-	-	-	-	-	-	-	-	-	-	-	-
三川町	-	-	-	-	-	-	-	-	-	-	-	-	-	-	-	-
庄内町	2	1	-	1	-	-	-	-	-	-	-	-	-	-	-	-
遊佐町	1	1	-	-	-	-	-	-	-	-	-	-	-	-	-	-



4月				5月				6月				7月				
総数	男	女	不詳	総数	男	女	不詳	総数	男	女	不詳	総数	男	女	不詳	
16	8	4	4	14	6	-	8	13	3	4	6	12	8	2	2	山形県 市部
14	7	4	3	11	4	-	7	13	3	4	6	10	7	1	2	
2	1	-	1	3	2	-	1	-	-	-	-	2	1	1	-	郡部
11	7	2	2	6	3	-	3	8	3	3	2	4	3	-	1	山形保健所 最上保健所 置賜保健所 庄内保健所
1	-	-	1	1	1	-	-	1	-	1	-	1	1	-	-	
2	1	-	1	4	2	-	2	2	-	-	2	4	2	2	-	
2	-	2	-	3	-	-	3	2	-	-	2	3	2	-	1	庄内保健所
4	3	-	1	2	2	-	-	1	-	1	-	4	3	-	1	山形市 米沢市
-	-	-	-	2	-	-	2	1	-	-	1	-	-	-	-	
1	-	1	-	2	-	-	2	-	-	-	-	2	1	-	1	鶴岡市 酒田市
1	-	1	-	1	-	-	1	2	-	-	2	1	1	-	-	
1	-	-	1	1	1	-	-	1	-	1	-	1	1	-	-	新庄市 寒河江市
-	-	-	-	-	-	-	-	-	-	-	-	-	-	-	-	
1	-	1	-	1	-	-	1	1	-	-	1	-	-	-	-	上山市 山村市
1	1	-	-	-	-	-	-	1	-	-	1	-	-	-	-	
-	-	-	-	-	-	-	-	-	-	-	-	1	-	1	-	長井市 天童市
-	-	-	-	1	1	-	-	4	3	1	-	-	-	-	-	
1	-	1	-	1	-	-	1	1	-	1	-	-	-	-	-	東根市 尾花沢市
2	2	-	-	-	-	-	-	-	-	-	-	-	-	-	-	
2	1	-	1	-	-	-	-	1	-	-	1	1	1	-	-	南陽市
1	-	-	1	-	-	-	-	-	-	-	-	-	-	-	-	山辺町 中山町
-	-	-	-	-	-	-	-	-	-	-	-	-	-	-	-	
-	-	-	-	1	-	-	1	-	-	-	-	-	-	-	-	河北町 西川町
1	1	-	-	-	-	-	-	-	-	-	-	-	-	-	-	
-	-	-	-	-	-	-	-	-	-	-	-	-	-	-	-	朝日町 大江町
-	-	-	-	-	-	-	-	-	-	-	-	-	-	-	-	
-	-	-	-	-	-	-	-	-	-	-	-	-	-	-	-	大石田町 金山町
-	-	-	-	-	-	-	-	-	-	-	-	-	-	-	-	
-	-	-	-	-	-	-	-	-	-	-	-	-	-	-	-	最上町 舟形町
-	-	-	-	-	-	-	-	-	-	-	-	-	-	-	-	
-	-	-	-	-	-	-	-	-	-	-	-	-	-	-	-	真室川町 大蔵村
-	-	-	-	-	-	-	-	-	-	-	-	-	-	-	-	
-	-	-	-	-	-	-	-	-	-	-	-	-	-	-	-	鮭川村 戸沢村
-	-	-	-	-	-	-	-	-	-	-	-	-	-	-	-	
-	-	-	-	1	1	-	-	-	-	-	-	1	1	-	-	高川町 川西町
-	-	-	-	-	-	-	-	-	-	-	-	-	-	-	-	
-	-	-	-	-	-	-	-	-	-	-	-	-	-	-	-	小白鷹町 飯豊町
-	-	-	-	1	1	-	-	-	-	-	-	1	-	1	-	
-	-	-	-	-	-	-	-	-	-	-	-	-	-	-	-	三川町 庄内町
-	-	-	-	-	-	-	-	-	-	-	-	-	-	-	-	
-	-	-	-	-	-	-	-	-	-	-	-	-	-	-	-	遊佐町

第1表 死産数、自然一人工・性・死産月・保健所一市町村別

[総 数]

	8月				9月				10月				11月			
	総数	男	女	不詳	総数	男	女	不詳	総数	男	女	不詳	総数	男	女	不詳
山形県	12	3	-	9	14	5	3	6	12	7	-	5	15	9	2	4
山市	11	2	-	9	12	5	2	5	7	4	-	3	12	7	2	3
郡部	1	1	-	-	2	-	1	1	5	3	-	2	3	2	-	1
村山保健所	6	-	-	6	8	3	2	3	5	2	-	3	6	3	-	3
最上保健所	1	1	-	-	1	-	-	1	2	2	-	-	-	-	-	-
置賜保健所	-	-	-	-	1	1	-	-	1	1	-	-	7	5	1	1
庄内保健所	5	2	-	3	4	1	1	2	4	2	-	2	2	1	1	-
山形市	6	-	-	6	5	1	1	3	1	1	-	-	3	2	-	1
米沢市	-	-	-	-	1	1	-	-	-	-	-	-	2	1	1	-
鶴岡市	2	-	-	2	2	-	1	1	2	-	-	2	1	1	-	-
酒田市	2	1	-	1	1	1	-	-	1	1	-	-	1	-	1	-
新庄市	1	1	-	-	1	-	-	1	1	1	-	-	-	-	-	-
寒河江市	-	-	-	-	-	-	-	-	-	-	-	-	1	1	-	-
上山市	-	-	-	-	2	2	-	-	-	-	-	-	-	-	-	-
村山市	-	-	-	-	-	-	-	-	1	1	-	-	-	-	-	-
長井市	-	-	-	-	-	-	-	-	-	-	-	-	-	-	-	-
天童市	-	-	-	-	-	-	-	-	-	-	-	-	1	-	-	1
東根市	-	-	-	-	-	-	-	-	1	-	-	1	1	-	-	1
尾花沢市	-	-	-	-	-	-	-	-	-	-	-	-	-	-	-	-
南陽市	-	-	-	-	-	-	-	-	-	-	-	-	2	2	-	-
山辺町	-	-	-	-	-	-	-	-	-	-	-	-	-	-	-	-
中山町	-	-	-	-	-	-	-	-	1	-	-	1	-	-	-	-
河北町	-	-	-	-	-	-	-	-	-	-	-	-	-	-	-	-
西川町	-	-	-	-	1	-	1	-	1	-	-	1	-	-	-	-
朝日町	-	-	-	-	-	-	-	-	-	-	-	-	-	-	-	-
大江町	-	-	-	-	-	-	-	-	-	-	-	-	-	-	-	-
大石田町	-	-	-	-	-	-	-	-	-	-	-	-	-	-	-	-
金山町	-	-	-	-	-	-	-	-	-	-	-	-	-	-	-	-
最上町	-	-	-	-	-	-	-	-	-	-	-	-	-	-	-	-
舟形町	-	-	-	-	-	-	-	-	-	-	-	-	-	-	-	-
真室川町	-	-	-	-	-	-	-	-	1	1	-	-	-	-	-	-
大蔵村	-	-	-	-	-	-	-	-	-	-	-	-	-	-	-	-
鮭川村	-	-	-	-	-	-	-	-	-	-	-	-	-	-	-	-
戸沢村	-	-	-	-	-	-	-	-	-	-	-	-	-	-	-	-
高川町	-	-	-	-	-	-	-	-	1	1	-	-	-	-	-	-
高川西町	-	-	-	-	-	-	-	-	-	-	-	-	-	-	-	-
小国町	-	-	-	-	-	-	-	-	-	-	-	-	-	-	-	-
白鷹町	-	-	-	-	-	-	-	-	-	-	-	-	-	-	-	-
飯豊町	-	-	-	-	-	-	-	-	-	-	-	-	3	2	-	1
三川町	-	-	-	-	-	-	-	-	-	-	-	-	-	-	-	-
庄内町	1	1	-	-	1	-	-	1	-	-	-	-	-	-	-	-
遊佐町	-	-	-	-	-	-	-	-	1	1	-	-	-	-	-	-

平成26年

12月				
総数	男	女	不詳	
13	6	2	5	山形県
11	5	1	5	山市部
2	1	1	-	市郡部
3	1	-	2	村山保健所
2	1	1	-	最上保健所
5	3	1	1	置賜保健所
3	1	-	2	庄内保健所
1	-	-	1	山形市
2	2	-	-	米沢市
2	-	-	2	鶴岡市
1	1	-	-	酒田市
1	1	-	-	新庄市
1	-	-	1	寒河江市
1	1	-	-	上山市
-	-	-	-	村山市
1	-	1	-	長井市
-	-	-	-	天童市
-	-	-	-	東根市
-	-	-	-	尾花沢市
1	-	-	1	南陽市
-	-	-	-	山辺町
-	-	-	-	中山町
-	-	-	-	河北町
-	-	-	-	西川町
-	-	-	-	朝日町
-	-	-	-	大江町
-	-	-	-	大石田町
-	-	-	-	金山町
-	-	-	-	最上町
-	-	-	-	舟形町
1	-	1	-	真室川町
-	-	-	-	大蔵村
-	-	-	-	鮭川村
-	-	-	-	戸沢村
1	1	-	-	高川町
-	-	-	-	川西町
-	-	-	-	小白町
-	-	-	-	飯鷹町
-	-	-	-	飯豊町
-	-	-	-	三川町
-	-	-	-	庄内町
-	-	-	-	遊佐町

第1表 死産数、自然一人工・性・死産月・保健所一市町村別

[自然死産]

	総数				1月				2月				3月			
	総数	男	女	不詳	総数	男	女	不詳	総数	男	女	不詳	総数	男	女	不詳
山形県	88	36	19	33	13	6	2	5	5	-	2	3	11	4	3	4
市部	74	28	16	30	10	4	1	5	4	-	1	3	9	3	3	3
郡部	14	8	3	3	3	2	1	-	1	-	1	-	2	1	-	1
村山保健所	38	12	9	17	2	-	-	2	3	-	1	2	6	-	2	4
最上保健所	8	4	1	3	2	-	1	1	-	-	-	-	2	2	-	-
置賜保健所	21	13	4	4	5	4	-	1	1	-	1	-	2	2	-	-
庄内保健所	21	7	5	9	4	2	1	1	1	-	-	1	1	-	1	-
山形市	16	5	3	8	-	-	-	-	2	-	-	2	3	-	1	2
米沢市	7	5	-	2	2	1	-	1	-	-	-	-	1	1	-	-
鶴岡市	11	1	4	6	2	-	1	1	1	-	-	1	1	-	1	-
酒田市	8	5	1	2	2	2	-	-	-	-	-	-	-	-	-	-
新庄市	7	4	-	3	1	-	-	1	-	-	-	-	2	2	-	-
寒河江市	4	1	-	3	1	-	-	1	-	-	-	-	1	-	-	1
上山市	1	-	1	-	-	-	-	-	-	-	-	-	-	-	-	-
村山市	2	1	-	1	1	-	-	1	-	-	-	-	-	-	-	-
長井市	3	1	2	-	1	1	-	-	-	-	-	-	-	-	-	-
天童市	6	3	2	1	-	-	-	-	-	-	-	-	1	-	1	-
東根市	5	-	3	2	-	-	-	-	1	-	1	-	-	-	-	-
尾花沢市	1	1	-	-	-	-	-	-	-	-	-	-	-	-	-	-
南陽市	3	1	-	2	-	-	-	-	-	-	-	-	-	-	-	-
山辺町	-	-	-	-	-	-	-	-	-	-	-	-	-	-	-	-
中山町	2	-	-	2	-	-	-	-	-	-	-	-	1	-	-	1
河北町	-	-	-	-	-	-	-	-	-	-	-	-	-	-	-	-
西川町	1	1	-	-	-	-	-	-	-	-	-	-	-	-	-	-
朝日町	-	-	-	-	-	-	-	-	-	-	-	-	-	-	-	-
大江町	-	-	-	-	-	-	-	-	-	-	-	-	-	-	-	-
大石田町	-	-	-	-	-	-	-	-	-	-	-	-	-	-	-	-
金山町	-	-	-	-	-	-	-	-	-	-	-	-	-	-	-	-
最上町	-	-	-	-	-	-	-	-	-	-	-	-	-	-	-	-
最形町	-	-	-	-	-	-	-	-	-	-	-	-	-	-	-	-
真室川町	-	-	-	-	-	-	-	-	-	-	-	-	-	-	-	-
大蔵村	1	-	1	-	1	-	1	-	-	-	-	-	-	-	-	-
鮭川村	-	-	-	-	-	-	-	-	-	-	-	-	-	-	-	-
戸沢村	-	-	-	-	-	-	-	-	-	-	-	-	-	-	-	-
高川町	3	2	1	-	-	-	-	-	1	-	1	-	-	-	-	-
高川町	3	3	-	-	2	2	-	-	-	-	-	-	1	1	-	-
小国町	-	-	-	-	-	-	-	-	-	-	-	-	-	-	-	-
白鷹町	2	1	1	-	-	-	-	-	-	-	-	-	-	-	-	-
飯豊町	-	-	-	-	-	-	-	-	-	-	-	-	-	-	-	-
三川町	-	-	-	-	-	-	-	-	-	-	-	-	-	-	-	-
庄内町	2	1	-	1	-	-	-	-	-	-	-	-	-	-	-	-
遊佐町	-	-	-	-	-	-	-	-	-	-	-	-	-	-	-	-

平成26年

4月				5月				6月				7月				
総数	男	女	不詳	総数	男	女	不詳	総数	男	女	不詳	総数	男	女	不詳	
9	3	4	2	7	5	-	2	5	2	3	-	6	4	2	-	山形県 市部 郡部
8	2	4	2	5	3	-	2	5	2	3	-	5	4	1	-	
1	1	-	-	2	2	-	-	-	-	-	-	1	-	1	-	
5	3	2	-	2	2	-	-	5	2	3	-	1	1	-	-	山形保健所 最上保健所 置賜保健所 庄内保健所
1	-	-	1	1	1	-	-	-	-	-	-	1	1	-	-	
1	-	-	1	3	2	-	1	-	-	-	-	2	-	2	-	
2	-	2	-	1	-	-	1	-	-	-	-	2	2	-	-	
1	1	-	-	1	1	-	-	1	-	1	-	1	1	-	-	山形市
-	-	-	-	1	-	-	1	-	-	-	-	-	-	-	-	米沢市
1	-	1	-	-	-	-	-	-	-	-	-	1	1	-	-	鶴岡市
1	-	1	-	1	-	-	1	-	-	-	-	1	1	-	-	酒田市
1	-	-	1	1	1	-	-	-	-	-	-	1	1	-	-	新庄市
-	-	-	-	-	-	-	-	-	-	-	-	-	-	-	-	寒江市
1	-	1	-	-	-	-	-	-	-	-	-	-	-	-	-	上山市
-	-	-	-	-	-	-	-	-	-	-	-	-	-	-	-	山形市
-	-	-	-	-	-	-	-	-	-	-	-	1	-	1	-	長井市
-	-	-	-	1	1	-	-	3	2	1	-	-	-	-	-	天童市
1	-	1	-	-	-	-	-	1	-	1	-	-	-	-	-	東根市
1	1	-	-	-	-	-	-	-	-	-	-	-	-	-	-	尾花沢市
1	-	-	1	-	-	-	-	-	-	-	-	-	-	-	-	南陽市
-	-	-	-	-	-	-	-	-	-	-	-	-	-	-	-	山辺町
-	-	-	-	-	-	-	-	-	-	-	-	-	-	-	-	中山町
-	-	-	-	-	-	-	-	-	-	-	-	-	-	-	-	河北町
1	1	-	-	-	-	-	-	-	-	-	-	-	-	-	-	西川町
-	-	-	-	-	-	-	-	-	-	-	-	-	-	-	-	朝日町
-	-	-	-	-	-	-	-	-	-	-	-	-	-	-	-	大江町
-	-	-	-	-	-	-	-	-	-	-	-	-	-	-	-	大石田町
-	-	-	-	-	-	-	-	-	-	-	-	-	-	-	-	金山町
-	-	-	-	-	-	-	-	-	-	-	-	-	-	-	-	最上町
-	-	-	-	-	-	-	-	-	-	-	-	-	-	-	-	舟形町
-	-	-	-	-	-	-	-	-	-	-	-	-	-	-	-	真室川町
-	-	-	-	-	-	-	-	-	-	-	-	-	-	-	-	大蔵村
-	-	-	-	-	-	-	-	-	-	-	-	-	-	-	-	鯨川村
-	-	-	-	-	-	-	-	-	-	-	-	-	-	-	-	戸沢村
-	-	-	-	1	1	-	-	-	-	-	-	-	-	-	-	高川町
-	-	-	-	-	-	-	-	-	-	-	-	-	-	-	-	高川町
-	-	-	-	-	-	-	-	-	-	-	-	-	-	-	-	小白町
-	-	-	-	1	1	-	-	-	-	-	-	1	-	1	-	飯鷹町
-	-	-	-	-	-	-	-	-	-	-	-	-	-	-	-	飯鷹町
-	-	-	-	-	-	-	-	-	-	-	-	-	-	-	-	三川町
-	-	-	-	-	-	-	-	-	-	-	-	-	-	-	-	庄内町
-	-	-	-	-	-	-	-	-	-	-	-	-	-	-	-	遊佐町

第1表 死産数、自然一人工・性・死産月・保健所一市町村別

[自然死産]

	8月				9月				10月				11月			
	総数	男	女	不詳	総数	男	女	不詳	総数	男	女	不詳	総数	男	女	不詳
山形県	7	2	-	5	6	-	2	4	6	3	-	3	7	4	-	3
山市	6	1	-	5	5	-	2	3	4	2	-	2	7	4	-	3
郡部	1	1	-	-	1	-	-	1	2	1	-	1	-	-	-	-
村山保健所	2	-	-	2	2	-	1	1	4	2	-	2	5	2	-	3
最上保健所	-	-	-	-	1	-	-	1	-	-	-	-	-	-	-	-
置賜保健所	-	-	-	-	-	-	-	-	1	1	-	-	2	2	-	-
庄内保健所	5	2	-	3	3	-	1	2	1	-	-	1	-	-	-	-
山形市	2	-	-	2	2	-	1	1	1	1	-	-	2	1	-	1
米沢市	-	-	-	-	-	-	-	-	-	-	-	-	1	1	-	-
鶴岡市	2	-	-	2	2	-	1	1	1	-	-	1	-	-	-	-
酒田市	2	1	-	1	-	-	-	-	-	-	-	-	-	-	-	-
新庄市	-	-	-	-	1	-	-	1	-	-	-	-	-	-	-	-
寒河江市	-	-	-	-	-	-	-	-	-	-	-	-	1	1	-	-
上山市	-	-	-	-	-	-	-	-	-	-	-	-	-	-	-	-
村山市	-	-	-	-	-	-	-	-	1	1	-	-	-	-	-	-
長井市	-	-	-	-	-	-	-	-	-	-	-	-	-	-	-	-
天童市	-	-	-	-	-	-	-	-	-	-	-	-	1	-	-	1
東根市	-	-	-	-	-	-	-	-	1	-	-	1	1	-	-	1
尾花沢市	-	-	-	-	-	-	-	-	-	-	-	-	-	-	-	-
南陽市	-	-	-	-	-	-	-	-	-	-	-	-	1	1	-	-
山辺町	-	-	-	-	-	-	-	-	-	-	-	-	-	-	-	-
中山町	-	-	-	-	-	-	-	-	1	-	-	1	-	-	-	-
河北町	-	-	-	-	-	-	-	-	-	-	-	-	-	-	-	-
西川町	-	-	-	-	-	-	-	-	-	-	-	-	-	-	-	-
朝日町	-	-	-	-	-	-	-	-	-	-	-	-	-	-	-	-
大江町	-	-	-	-	-	-	-	-	-	-	-	-	-	-	-	-
大石田町	-	-	-	-	-	-	-	-	-	-	-	-	-	-	-	-
金山町	-	-	-	-	-	-	-	-	-	-	-	-	-	-	-	-
最上町	-	-	-	-	-	-	-	-	-	-	-	-	-	-	-	-
舟形町	-	-	-	-	-	-	-	-	-	-	-	-	-	-	-	-
真室川町	-	-	-	-	-	-	-	-	-	-	-	-	-	-	-	-
大蔵村	-	-	-	-	-	-	-	-	-	-	-	-	-	-	-	-
鮭川村	-	-	-	-	-	-	-	-	-	-	-	-	-	-	-	-
戸沢村	-	-	-	-	-	-	-	-	-	-	-	-	-	-	-	-
高川町	-	-	-	-	-	-	-	-	1	1	-	-	-	-	-	-
高川町	-	-	-	-	-	-	-	-	-	-	-	-	-	-	-	-
小国町	-	-	-	-	-	-	-	-	-	-	-	-	-	-	-	-
白鷹町	-	-	-	-	-	-	-	-	-	-	-	-	-	-	-	-
飯豊町	-	-	-	-	-	-	-	-	-	-	-	-	-	-	-	-
三川町	-	-	-	-	-	-	-	-	-	-	-	-	-	-	-	-
庄内町	1	1	-	-	1	-	-	1	-	-	-	-	-	-	-	-
遊佐町	-	-	-	-	-	-	-	-	-	-	-	-	-	-	-	-

平成26年

12月				
総数	男	女	不詳	
6	3	1	2	山形県
6	3	1	2	山市部
-	-	-	-	市郡部
1	-	-	1	村山保健所
-	-	-	-	最上保健所
4	2	1	1	置賜保健所
1	1	-	-	庄内保健所
-	-	-	-	
2	2	-	-	山形市
-	-	-	-	米沢市
1	1	-	-	鶴岡市
-	-	-	-	酒田市
-	-	-	-	新庄市
1	-	-	1	寒河江市
-	-	-	-	上山市
-	-	-	-	村山市
1	-	1	-	長井市
-	-	-	-	天童市
-	-	-	-	東根市
-	-	-	-	尾花沢市
1	-	-	1	南陽市
-	-	-	-	
-	-	-	-	山辺町
-	-	-	-	中山町
-	-	-	-	河北町
-	-	-	-	西川町
-	-	-	-	朝日町
-	-	-	-	大江町
-	-	-	-	大石田町
-	-	-	-	金山町
-	-	-	-	最上町
-	-	-	-	舟形町
-	-	-	-	真室川町
-	-	-	-	大蔵村
-	-	-	-	鮭川村
-	-	-	-	戸沢村
-	-	-	-	高川町
-	-	-	-	高川西町
-	-	-	-	小白鷹町
-	-	-	-	飯豊町
-	-	-	-	三川町
-	-	-	-	庄内町
-	-	-	-	遊佐町

第1表 死産数、自然一人工・性・死産月・保健所一市町村別

[人工死産]

	総数				1月				2月				3月			
	総数	男	女	不詳	総数	男	女	不詳	総数	男	女	不詳	総数	男	女	不詳
山形県	85	38	8	39	8	5	-	3	8	1	3	4	7	3	-	4
山市	72	31	6	35	8	5	-	3	8	1	3	4	6	2	-	4
郡部	13	7	2	4	-	-	-	-	-	-	-	-	1	1	-	-
村山保健所	42	16	3	23	3	1	-	2	5	-	2	3	4	2	-	2
最上保健所	10	6	3	1	1	1	-	-	1	-	1	-	2	1	-	1
置賜保健所	14	9	1	4	1	1	-	-	-	-	-	-	-	-	-	-
庄内保健所	19	7	1	11	3	2	-	1	2	1	-	1	1	-	-	1
山形市	22	7	1	14	1	-	-	1	4	-	1	3	1	-	-	1
米沢市	5	2	1	2	1	1	-	-	-	-	-	-	-	-	-	-
鶴岡市	11	3	-	8	2	1	-	1	1	1	-	-	1	-	-	1
酒田市	7	3	1	3	1	1	-	-	1	-	-	1	-	-	-	-
新庄市	7	4	2	1	1	1	-	-	1	-	1	-	1	-	-	1
寒河江市	1	1	-	-	1	1	-	-	-	-	-	-	-	-	-	-
上山市	6	4	-	2	-	-	-	-	-	-	-	-	1	1	-	-
村山市	2	1	-	1	-	-	-	-	-	-	-	-	-	-	-	-
長井市	-	-	-	-	-	-	-	-	-	-	-	-	-	-	-	-
天童市	3	1	1	1	1	-	-	1	1	-	1	-	-	-	-	-
東根市	3	1	-	2	-	-	-	-	-	-	-	-	2	1	-	1
尾花沢市	1	1	-	-	-	-	-	-	-	-	-	-	-	-	-	-
南陽市	4	3	-	1	-	-	-	-	-	-	-	-	-	-	-	-
山辺町	1	-	-	1	-	-	-	-	-	-	-	-	-	-	-	-
中山町	-	-	-	-	-	-	-	-	-	-	-	-	-	-	-	-
河北町	1	-	-	1	-	-	-	-	-	-	-	-	-	-	-	-
西川町	2	-	1	1	-	-	-	-	-	-	-	-	-	-	-	-
朝日町	-	-	-	-	-	-	-	-	-	-	-	-	-	-	-	-
大江町	-	-	-	-	-	-	-	-	-	-	-	-	-	-	-	-
大石田町	-	-	-	-	-	-	-	-	-	-	-	-	-	-	-	-
金山町	-	-	-	-	-	-	-	-	-	-	-	-	-	-	-	-
最上町	-	-	-	-	-	-	-	-	-	-	-	-	-	-	-	-
舟形町	-	-	-	-	-	-	-	-	-	-	-	-	-	-	-	-
真室川町	3	2	1	-	-	-	-	-	-	-	-	-	1	1	-	-
大蔵村	-	-	-	-	-	-	-	-	-	-	-	-	-	-	-	-
鮭川村	-	-	-	-	-	-	-	-	-	-	-	-	-	-	-	-
戸沢村	-	-	-	-	-	-	-	-	-	-	-	-	-	-	-	-
高川町	2	2	-	-	-	-	-	-	-	-	-	-	-	-	-	-
高川西町	-	-	-	-	-	-	-	-	-	-	-	-	-	-	-	-
小国町	-	-	-	-	-	-	-	-	-	-	-	-	-	-	-	-
白鷹町	-	-	-	-	-	-	-	-	-	-	-	-	-	-	-	-
飯豊町	3	2	-	1	-	-	-	-	-	-	-	-	-	-	-	-
三川町	-	-	-	-	-	-	-	-	-	-	-	-	-	-	-	-
庄内町	-	-	-	-	-	-	-	-	-	-	-	-	-	-	-	-
遊佐町	1	1	-	-	-	-	-	-	-	-	-	-	-	-	-	-



4月				5月				6月				7月						
総数	男	女	不詳	総数	男	女	不詳	総数	男	女	不詳	総数	男	女	不詳			
7	5	-	2	7	1	-	6	8	1	1	6	6	4	-	2	山形県		
6	5	-	1	6	1	-	5	8	1	1	6	5	3	-	2	市部		
1	-	-	1	1	-	-	1	-	-	-	-	1	1	-	-	郡部		
6	4	-	2	4	1	-	3	3	1	-	2	3	2	-	1	村山保健所		
-	-	-	-	-	-	-	-	1	-	1	-	-	-	-	-	最上保健所		
1	1	-	-	1	-	-	1	2	-	-	2	2	2	-	-	置賜保健所		
-	-	-	-	2	-	-	2	2	-	-	2	1	-	-	1	庄内保健所		
3	2	-	1	1	1	-	-	-	-	-	-	3	2	-	1	山形市		
-	-	-	-	1	-	-	1	1	-	-	1	-	-	-	-	米沢市		
-	-	-	-	2	-	-	2	-	-	-	-	1	-	-	1	鶴岡市		
-	-	-	-	-	-	-	-	2	-	-	2	-	-	-	-	酒田市		
-	-	-	-	-	-	-	-	1	-	1	-	-	-	-	-	新庄市		
-	-	-	-	-	-	-	-	-	-	-	-	-	-	-	-	寒河江市		
-	-	-	-	1	-	-	1	1	-	-	1	-	-	-	-	上山市		
1	1	-	-	-	-	-	-	1	-	-	1	-	-	-	-	村山市		
-	-	-	-	-	-	-	-	-	-	-	-	-	-	-	-	長井市		
-	-	-	-	-	-	-	-	1	1	-	-	-	-	-	-	天童市		
-	-	-	-	1	-	-	1	-	-	-	-	-	-	-	-	東根市		
1	1	-	-	-	-	-	-	-	-	-	-	-	-	-	-	尾花沢市		
1	1	-	-	-	-	-	-	1	-	-	1	1	1	-	-	南陽市		
1	-	-	1	-	-	-	-	-	-	-	-	-	-	-	-	山辺町		
-	-	-	-	-	-	-	-	-	-	-	-	-	-	-	-	中山町		
-	-	-	-	1	-	-	1	-	-	-	-	-	-	-	-	河北町		
-	-	-	-	-	-	-	-	-	-	-	-	-	-	-	-	西川町		
-	-	-	-	-	-	-	-	-	-	-	-	-	-	-	-	朝日町		
-	-	-	-	-	-	-	-	-	-	-	-	-	-	-	-	大江町		
-	-	-	-	-	-	-	-	-	-	-	-	-	-	-	-	大石田町		
-	-	-	-	-	-	-	-	-	-	-	-	-	-	-	-	金山町		
-	-	-	-	-	-	-	-	-	-	-	-	-	-	-	-	最上町		
-	-	-	-	-	-	-	-	-	-	-	-	-	-	-	-	舟形町		
-	-	-	-	-	-	-	-	-	-	-	-	-	-	-	-	真室川町		
-	-	-	-	-	-	-	-	-	-	-	-	-	-	-	-	大蔵村		
-	-	-	-	-	-	-	-	-	-	-	-	-	-	-	-	鮭川村		
-	-	-	-	-	-	-	-	-	-	-	-	-	-	-	-	戸沢村		
-	-	-	-	-	-	-	-	-	-	-	-	1	1	-	-	高川町		
-	-	-	-	-	-	-	-	-	-	-	-	-	-	-	-	小国町		
-	-	-	-	-	-	-	-	-	-	-	-	-	-	-	-	白鷹町		
-	-	-	-	-	-	-	-	-	-	-	-	-	-	-	-	飯豊町		
-	-	-	-	-	-	-	-	-	-	-	-	-	-	-	-	三川町		
-	-	-	-	-	-	-	-	-	-	-	-	-	-	-	-	庄内町		
-	-	-	-	-	-	-	-	-	-	-	-	-	-	-	-	遊佐町		

第1表 死産数、自然一人工・性・死産月・保健所一市町村別

[人工死産]

	8月				9月				10月				11月			
	総数	男	女	不詳	総数	男	女	不詳	総数	男	女	不詳	総数	男	女	不詳
山形県	5	1	-	4	8	5	1	2	6	4	-	2	8	5	2	1
山市	5	1	-	4	7	5	-	2	3	2	-	1	5	3	2	-
郡部	-	-	-	-	1	-	1	-	3	2	-	1	3	2	-	1
村山保健所	4	-	-	4	6	3	1	2	1	-	-	1	1	1	-	-
最上保健所	1	1	-	-	-	-	-	-	2	2	-	-	-	-	-	-
置賜保健所	-	-	-	-	1	1	-	-	-	-	-	-	5	3	1	1
庄内保健所	-	-	-	-	1	1	-	-	3	2	-	1	2	1	1	-
山形市	4	-	-	4	3	1	-	2	-	-	-	-	1	1	-	-
米沢市	-	-	-	-	1	1	-	-	-	-	-	-	1	-	1	-
鶴岡市	-	-	-	-	-	-	-	-	1	-	-	1	1	1	-	-
酒田市	-	-	-	-	1	1	-	-	1	1	-	-	1	-	1	-
新庄市	1	1	-	-	-	-	-	-	1	1	-	-	-	-	-	-
寒河江市	-	-	-	-	-	-	-	-	-	-	-	-	-	-	-	-
上山市	-	-	-	-	2	2	-	-	-	-	-	-	-	-	-	-
村山市	-	-	-	-	-	-	-	-	-	-	-	-	-	-	-	-
長井市	-	-	-	-	-	-	-	-	-	-	-	-	-	-	-	-
天童市	-	-	-	-	-	-	-	-	-	-	-	-	-	-	-	-
東根市	-	-	-	-	-	-	-	-	-	-	-	-	-	-	-	-
尾花沢市	-	-	-	-	-	-	-	-	-	-	-	-	-	-	-	-
南陽市	-	-	-	-	-	-	-	-	-	-	-	-	1	1	-	-
山辺町	-	-	-	-	-	-	-	-	-	-	-	-	-	-	-	-
中山町	-	-	-	-	-	-	-	-	-	-	-	-	-	-	-	-
河北町	-	-	-	-	-	-	-	-	-	-	-	-	-	-	-	-
西川町	-	-	-	-	1	-	1	-	1	-	-	1	-	-	-	-
朝日町	-	-	-	-	-	-	-	-	-	-	-	-	-	-	-	-
大江町	-	-	-	-	-	-	-	-	-	-	-	-	-	-	-	-
大石田町	-	-	-	-	-	-	-	-	-	-	-	-	-	-	-	-
金山町	-	-	-	-	-	-	-	-	-	-	-	-	-	-	-	-
最上町	-	-	-	-	-	-	-	-	-	-	-	-	-	-	-	-
舟形町	-	-	-	-	-	-	-	-	-	-	-	-	-	-	-	-
真室川町	-	-	-	-	-	-	-	-	1	1	-	-	-	-	-	-
大蔵村	-	-	-	-	-	-	-	-	-	-	-	-	-	-	-	-
鮭川村	-	-	-	-	-	-	-	-	-	-	-	-	-	-	-	-
戸沢村	-	-	-	-	-	-	-	-	-	-	-	-	-	-	-	-
高川町	-	-	-	-	-	-	-	-	-	-	-	-	-	-	-	-
小国町	-	-	-	-	-	-	-	-	-	-	-	-	-	-	-	-
白鷹町	-	-	-	-	-	-	-	-	-	-	-	-	-	-	-	-
飯豊町	-	-	-	-	-	-	-	-	-	-	-	-	3	2	-	1
三川町	-	-	-	-	-	-	-	-	-	-	-	-	-	-	-	-
庄内町	-	-	-	-	-	-	-	-	-	-	-	-	-	-	-	-
遊佐町	-	-	-	-	-	-	-	-	1	1	-	-	-	-	-	-

平成26年

12月				
総数	男	女	不詳	
7	3	1	3	山形県
5	2	-	3	山市部
2	1	1	-	市郡部
2	1	-	1	村山保健所
2	1	1	-	最上保健所
1	1	-	-	置賜保健所
2	-	-	2	庄内保健所
1	-	-	1	山形市
-	-	-	-	米沢市
2	-	-	2	鶴岡市
-	-	-	-	酒田市
1	1	-	-	新庄市
-	-	-	-	寒河江市
1	1	-	-	上山市
-	-	-	-	村山市
-	-	-	-	長井市
-	-	-	-	天童市
-	-	-	-	東根市
-	-	-	-	尾花沢市
-	-	-	-	南陽市
-	-	-	-	山辺町
-	-	-	-	中山町
-	-	-	-	河北町
-	-	-	-	西川町
-	-	-	-	朝日町
-	-	-	-	大江町
-	-	-	-	大石田町
-	-	-	-	金山町
-	-	-	-	最上町
-	-	-	-	舟形町
1	-	1	-	真室川町
-	-	-	-	大蔵村
-	-	-	-	鮭川村
-	-	-	-	戸沢村
1	1	-	-	高川町
-	-	-	-	川西町
-	-	-	-	小白鷹町
-	-	-	-	飯豊町
-	-	-	-	三川町
-	-	-	-	庄内町
-	-	-	-	遊佐町

第2表 死産数、自然—人工・母の年齢(5歳階級)・保健所—市町村別

[総 数]

平成26年

	総数	～14歳	15～19歳	20～24歳	25～29歳	30～34歳	35～39歳	40～44歳	45～49歳	50歳以上	不詳
山形県	173	-	13	26	43	42	32	15	2	-	-
山市	146	-	12	21	34	37	29	12	1	-	-
郡	27	-	1	5	9	5	3	3	1	-	-
村山保健所	80	-	7	14	20	22	15	2	-	-	-
最上保健所	18	-	1	3	4	5	2	3	-	-	-
置賜保健所	35	-	1	5	9	10	6	3	1	-	-
庄内保健所	40	-	4	4	10	5	9	7	1	-	-
山形市	38	-	4	4	6	15	7	2	-	-	-
米沢市	12	-	1	2	2	4	1	2	-	-	-
鶴岡市	22	-	3	3	4	4	4	3	1	-	-
酒田市	15	-	1	-	5	1	5	3	-	-	-
新庄市	14	-	-	3	3	4	2	2	-	-	-
寒河江市	5	-	-	-	3	-	2	-	-	-	-
上山市	7	-	2	1	2	1	1	-	-	-	-
村山市	4	-	-	2	1	-	1	-	-	-	-
長井市	3	-	-	-	2	1	-	-	-	-	-
天童市	9	-	-	1	2	4	2	-	-	-	-
東根市	8	-	1	2	2	1	2	-	-	-	-
尾花沢市	2	-	-	1	1	-	-	-	-	-	-
南陽市	7	-	-	2	1	2	2	-	-	-	-
山辺町	1	-	-	1	-	-	-	-	-	-	-
中山町	2	-	-	-	2	-	-	-	-	-	-
河北町	1	-	-	-	1	-	-	-	-	-	-
西川町	3	-	-	2	-	1	-	-	-	-	-
朝日町	-	-	-	-	-	-	-	-	-	-	-
大江町	-	-	-	-	-	-	-	-	-	-	-
大石田町	-	-	-	-	-	-	-	-	-	-	-
大金町	-	-	-	-	-	-	-	-	-	-	-
最上町	-	-	-	-	-	-	-	-	-	-	-
舟形町	-	-	-	-	-	-	-	-	-	-	-
真室川町	3	-	1	-	1	-	-	1	-	-	-
大蔵村	1	-	-	-	-	1	-	-	-	-	-
鮭川村	-	-	-	-	-	-	-	-	-	-	-
戸沢村	-	-	-	-	-	-	-	-	-	-	-
高川町	5	-	-	1	3	-	-	-	1	-	-
高川西町	3	-	-	-	-	2	1	-	-	-	-
小白鷹町	-	-	-	-	-	-	-	-	-	-	-
小飯町	2	-	-	-	-	1	1	-	-	-	-
飯豊町	3	-	-	-	1	-	1	1	-	-	-
三川町	-	-	-	-	-	-	-	-	-	-	-
庄内町	2	-	-	-	1	-	-	1	-	-	-
遊佐町	1	-	-	1	-	-	-	-	-	-	-

	総数	～14歳	15～19歳	20～24歳	25～29歳	30～34歳	35～39歳	40～44歳	45～49歳	50歳以上	不詳
山形県	88	-	2	4	27	26	26	3	-	-	-
山市	74	-	2	3	22	21	24	2	-	-	-
市郡	14	-	-	1	5	5	2	1	-	-	-
村山保健所	38	-	-	2	13	12	11	-	-	-	-
最上保健所	8	-	-	-	2	5	1	-	-	-	-
置賜保健所	21	-	-	2	7	6	5	1	-	-	-
庄内保健所	21	-	2	-	5	3	9	2	-	-	-
山形市	16	-	-	1	5	7	3	-	-	-	-
米沢市	7	-	-	1	2	2	1	1	-	-	-
鶴岡市	11	-	2	-	3	2	4	-	-	-	-
酒田市	8	-	-	-	1	1	5	1	-	-	-
新庄市	7	-	-	-	2	4	1	-	-	-	-
寒河江市	4	-	-	-	2	-	2	-	-	-	-
上山市	1	-	-	-	-	-	1	-	-	-	-
村山市	2	-	-	1	-	-	1	-	-	-	-
長井市	3	-	-	-	2	1	-	-	-	-	-
天童市	6	-	-	-	1	3	2	-	-	-	-
東根市	5	-	-	-	2	1	2	-	-	-	-
尾花沢市	1	-	-	-	1	-	-	-	-	-	-
南陽市	3	-	-	-	1	-	2	-	-	-	-
山辺町	-	-	-	-	-	-	-	-	-	-	-
中山町	2	-	-	-	2	-	-	-	-	-	-
河北町	-	-	-	-	-	-	-	-	-	-	-
西川町	1	-	-	-	-	1	-	-	-	-	-
朝日町	-	-	-	-	-	-	-	-	-	-	-
大江町	-	-	-	-	-	-	-	-	-	-	-
大石町	-	-	-	-	-	-	-	-	-	-	-
大金町	-	-	-	-	-	-	-	-	-	-	-
最上町	-	-	-	-	-	-	-	-	-	-	-
舟形町	-	-	-	-	-	-	-	-	-	-	-
真室川町	-	-	-	-	-	-	-	-	-	-	-
大蔵村	1	-	-	-	-	1	-	-	-	-	-
鮭川村	-	-	-	-	-	-	-	-	-	-	-
戸沢村	-	-	-	-	-	-	-	-	-	-	-
高川町	3	-	-	1	2	-	-	-	-	-	-
高川町	3	-	-	-	-	2	1	-	-	-	-
小国町	-	-	-	-	-	-	-	-	-	-	-
小鷹町	2	-	-	-	-	1	1	-	-	-	-
白飯町	-	-	-	-	-	-	-	-	-	-	-
三川町	-	-	-	-	-	-	-	-	-	-	-
庄内町	2	-	-	-	1	-	-	1	-	-	-
遊佐町	-	-	-	-	-	-	-	-	-	-	-

第2表 死産数、自然—人工・母の年齢(5歳階級)・保健所—市町村別

[人工死産]

平成26年

	総数	～14歳	15～19歳	20～24歳	25～29歳	30～34歳	35～39歳	40～44歳	45～49歳	50歳以上	不詳
山形県	85	-	11	22	16	16	6	12	2	-	-
山市	72	-	10	18	12	16	5	10	1	-	-
郡	13	-	1	4	4	-	1	2	1	-	-
村山保健所	42	-	7	12	7	10	4	2	-	-	-
最上保健所	10	-	1	3	2	-	1	3	-	-	-
置賜保健所	14	-	1	3	2	4	1	2	1	-	-
庄内保健所	19	-	2	4	5	2	-	5	1	-	-
山形市	22	-	4	3	1	8	4	2	-	-	-
米沢市	5	-	1	1	-	2	-	1	-	-	-
鶴岡市	11	-	1	3	1	2	-	3	1	-	-
酒田市	7	-	1	-	4	-	-	2	-	-	-
新庄市	7	-	-	3	1	-	1	2	-	-	-
寒河江市	1	-	-	-	1	-	-	-	-	-	-
上山市	6	-	2	1	2	1	-	-	-	-	-
村山市	2	-	-	1	1	-	-	-	-	-	-
長井市	-	-	-	-	-	-	-	-	-	-	-
天童市	3	-	-	1	1	1	-	-	-	-	-
東根市	3	-	1	2	-	-	-	-	-	-	-
尾花沢市	1	-	-	1	-	-	-	-	-	-	-
南陽市	4	-	-	2	-	2	-	-	-	-	-
山辺町	1	-	-	1	-	-	-	-	-	-	-
中山町	-	-	-	-	-	-	-	-	-	-	-
河北町	1	-	-	-	1	-	-	-	-	-	-
西川町	2	-	-	2	-	-	-	-	-	-	-
朝日町	-	-	-	-	-	-	-	-	-	-	-
大江町	-	-	-	-	-	-	-	-	-	-	-
大石田町	-	-	-	-	-	-	-	-	-	-	-
大金町	-	-	-	-	-	-	-	-	-	-	-
最上町	-	-	-	-	-	-	-	-	-	-	-
舟形町	-	-	-	-	-	-	-	-	-	-	-
真室川町	3	-	1	-	1	-	-	1	-	-	-
大蔵川村	-	-	-	-	-	-	-	-	-	-	-
戸沢村	-	-	-	-	-	-	-	-	-	-	-
高川町	2	-	-	-	1	-	-	-	1	-	-
小国町	-	-	-	-	-	-	-	-	-	-	-
白鷹町	-	-	-	-	-	-	-	-	-	-	-
飯豊町	3	-	-	-	1	-	1	1	-	-	-
三川町	-	-	-	-	-	-	-	-	-	-	-
庄内町	-	-	-	-	-	-	-	-	-	-	-
遊佐町	1	-	-	1	-	-	-	-	-	-	-



第3表 死産数、自然一人工・性・妊娠期間・保健所一市町村別

[総 数]

	総数				満22週未満				満22～23週				満24～27週				満28～31週			
	総数	男	女	不詳	総数	男	女	不詳	総数	男	女	不詳	総数	男	女	不詳	総数	男	女	不詳
山形県	173	74	27	72	146	62	13	71	5	4	1	-	8	5	2	1	2	1	1	-
山形市	146	59	22	65	124	50	10	64	4	3	1	-	6	3	2	1	1	1	-	-
山形郡	27	15	5	7	22	12	3	7	1	1	-	-	2	2	-	-	1	-	1	-
村山保健所	80	28	12	40	69	24	6	39	3	2	1	-	3	2	-	1	-	-	-	-
最上保健所	18	10	4	4	17	10	3	4	-	-	-	-	-	-	-	-	-	-	-	-
置賜保健所	35	22	5	8	28	18	2	8	-	-	-	-	3	2	1	-	2	1	1	-
庄内保健所	40	14	6	20	32	10	2	20	2	2	-	-	2	1	1	-	-	-	-	-
山形市	38	12	4	22	34	11	2	21	-	-	-	-	2	1	-	1	-	-	-	-
米沢市	12	7	1	4	9	4	1	4	-	-	-	-	1	1	-	-	1	1	-	-
鶴岡市	22	4	4	14	18	3	1	14	1	1	-	-	1	-	1	-	-	-	-	-
酒田市	15	8	2	5	12	6	1	5	-	-	-	-	1	1	-	-	-	-	-	-
新庄市	14	8	2	4	14	8	2	4	-	-	-	-	-	-	-	-	-	-	-	-
寒河江市	5	2	-	3	4	1	-	3	1	1	-	-	-	-	-	-	-	-	-	-
上山市	7	4	1	2	6	4	-	2	-	-	-	-	-	-	-	-	-	-	-	-
上村山市	4	2	-	2	3	1	-	2	1	1	-	-	-	-	-	-	-	-	-	-
長井市	3	1	2	-	1	1	-	-	-	-	-	-	1	-	1	-	-	-	-	-
天童市	9	4	3	2	7	4	1	2	1	-	1	-	-	-	-	-	-	-	-	-
根室市	8	1	3	4	7	1	2	4	-	-	-	-	-	-	-	-	-	-	-	-
尾花沢市	2	2	-	-	2	2	-	-	-	-	-	-	-	-	-	-	-	-	-	-
南陽市	7	4	-	3	7	4	-	3	-	-	-	-	-	-	-	-	-	-	-	-
山辺町	1	-	-	1	1	-	-	1	-	-	-	-	-	-	-	-	-	-	-	-
山中町	2	-	-	2	2	-	-	2	-	-	-	-	-	-	-	-	-	-	-	-
河北町	1	-	-	1	1	-	-	1	-	-	-	-	-	-	-	-	-	-	-	-
西川町	3	1	1	1	2	-	1	1	-	-	-	-	1	1	-	-	-	-	-	-
朝日町	-	-	-	-	-	-	-	-	-	-	-	-	-	-	-	-	-	-	-	-
大江町	-	-	-	-	-	-	-	-	-	-	-	-	-	-	-	-	-	-	-	-
大石田町	-	-	-	-	-	-	-	-	-	-	-	-	-	-	-	-	-	-	-	-
金山町	-	-	-	-	-	-	-	-	-	-	-	-	-	-	-	-	-	-	-	-
最上町	-	-	-	-	-	-	-	-	-	-	-	-	-	-	-	-	-	-	-	-
舟形町	-	-	-	-	-	-	-	-	-	-	-	-	-	-	-	-	-	-	-	-
真室川町	3	2	1	-	3	2	1	-	-	-	-	-	-	-	-	-	-	-	-	-
大蔵村	1	-	1	-	-	-	-	-	-	-	-	-	-	-	-	-	-	-	-	-
鮭川村	-	-	-	-	-	-	-	-	-	-	-	-	-	-	-	-	-	-	-	-
戸沢村	-	-	-	-	-	-	-	-	-	-	-	-	-	-	-	-	-	-	-	-
高島町	5	4	1	-	5	4	1	-	-	-	-	-	-	-	-	-	-	-	-	-
小国町	3	3	-	-	2	2	-	-	-	-	-	-	1	1	-	-	-	-	-	-
小白鷹町	2	1	1	-	1	1	-	-	-	-	-	-	-	-	-	-	1	-	1	-
飯豊町	3	2	-	1	3	2	-	1	-	-	-	-	-	-	-	-	-	-	-	-
三川町	-	-	-	-	-	-	-	-	-	-	-	-	-	-	-	-	-	-	-	-
庄内町	2	1	-	1	1	-	-	1	1	1	-	-	-	-	-	-	-	-	-	-
遊佐町	1	1	-	-	1	1	-	-	-	-	-	-	-	-	-	-	-	-	-	-



平成26年

満32～35週				満36～39週				満40週以上				不詳				
総数	男	女	不詳	総数	男	女	不詳	総数	男	女	不詳	総数	男	女	不詳	
4	1	3	-	6	1	5	-	2	-	2	-	-	-	-	-	山形県 市部 市部
3	1	2	-	6	1	5	-	2	-	2	-	-	-	-	-	
1	-	1	-	-	-	-	-	-	-	-	-	-	-	-	-	
1	-	1	-	4	-	4	-	-	-	-	-	-	-	-	-	山形県 村山保健所 最上保健所 置賜保健所 庄内保健所
1	-	1	-	-	-	-	-	-	-	-	-	-	-	-	-	
1	-	1	-	1	1	-	-	-	-	-	-	-	-	-	-	
1	1	-	-	1	-	1	-	2	-	2	-	-	-	-	-	
-	-	-	-	2	-	2	-	-	-	-	-	-	-	-	-	山形市 米沢市
-	-	-	-	1	1	-	-	-	-	-	-	-	-	-	-	
-	-	-	-	1	-	1	-	1	-	1	-	-	-	-	-	山形市 鶴岡市
1	1	-	-	-	-	-	-	1	-	1	-	-	-	-	-	
-	-	-	-	-	-	-	-	-	-	-	-	-	-	-	-	山形市 新庄市
-	-	-	-	-	-	-	-	-	-	-	-	-	-	-	-	
-	-	-	-	1	-	1	-	-	-	-	-	-	-	-	-	山形市 上山市
-	-	-	-	-	-	-	-	-	-	-	-	-	-	-	-	
1	-	1	-	-	-	-	-	-	-	-	-	-	-	-	-	山形市 長井市
-	-	-	-	1	-	1	-	-	-	-	-	-	-	-	-	
1	-	1	-	-	-	-	-	-	-	-	-	-	-	-	-	山形市 天童市
-	-	-	-	-	-	-	-	-	-	-	-	-	-	-	-	
-	-	-	-	-	-	-	-	-	-	-	-	-	-	-	-	山形市 尾花沢市
-	-	-	-	-	-	-	-	-	-	-	-	-	-	-	-	
-	-	-	-	-	-	-	-	-	-	-	-	-	-	-	-	山形市 南陽市
-	-	-	-	-	-	-	-	-	-	-	-	-	-	-	-	
-	-	-	-	-	-	-	-	-	-	-	-	-	-	-	-	山形市 山形市
-	-	-	-	-	-	-	-	-	-	-	-	-	-	-	-	
-	-	-	-	-	-	-	-	-	-	-	-	-	-	-	-	山形市 河北町
-	-	-	-	-	-	-	-	-	-	-	-	-	-	-	-	
-	-	-	-	-	-	-	-	-	-	-	-	-	-	-	-	山形市 西川町
-	-	-	-	-	-	-	-	-	-	-	-	-	-	-	-	
-	-	-	-	-	-	-	-	-	-	-	-	-	-	-	-	山形市 朝日町
-	-	-	-	-	-	-	-	-	-	-	-	-	-	-	-	
-	-	-	-	-	-	-	-	-	-	-	-	-	-	-	-	山形市 大江町
-	-	-	-	-	-	-	-	-	-	-	-	-	-	-	-	
-	-	-	-	-	-	-	-	-	-	-	-	-	-	-	-	山形市 大石町
-	-	-	-	-	-	-	-	-	-	-	-	-	-	-	-	
-	-	-	-	-	-	-	-	-	-	-	-	-	-	-	-	山形市 金山町
-	-	-	-	-	-	-	-	-	-	-	-	-	-	-	-	
-	-	-	-	-	-	-	-	-	-	-	-	-	-	-	-	山形市 最上町
-	-	-	-	-	-	-	-	-	-	-	-	-	-	-	-	
-	-	-	-	-	-	-	-	-	-	-	-	-	-	-	-	山形市 舟形町
-	-	-	-	-	-	-	-	-	-	-	-	-	-	-	-	
1	-	1	-	-	-	-	-	-	-	-	-	-	-	-	-	山形市 真室川町
-	-	-	-	-	-	-	-	-	-	-	-	-	-	-	-	
-	-	-	-	-	-	-	-	-	-	-	-	-	-	-	-	山形市 大蔵川村
-	-	-	-	-	-	-	-	-	-	-	-	-	-	-	-	
-	-	-	-	-	-	-	-	-	-	-	-	-	-	-	-	山形市 戸沢村
-	-	-	-	-	-	-	-	-	-	-	-	-	-	-	-	
-	-	-	-	-	-	-	-	-	-	-	-	-	-	-	-	山形市 高島町
-	-	-	-	-	-	-	-	-	-	-	-	-	-	-	-	
-	-	-	-	-	-	-	-	-	-	-	-	-	-	-	-	山形市 小国町
-	-	-	-	-	-	-	-	-	-	-	-	-	-	-	-	
-	-	-	-	-	-	-	-	-	-	-	-	-	-	-	-	山形市 白鷹町
-	-	-	-	-	-	-	-	-	-	-	-	-	-	-	-	
-	-	-	-	-	-	-	-	-	-	-	-	-	-	-	-	山形市 飯豊町
-	-	-	-	-	-	-	-	-	-	-	-	-	-	-	-	
-	-	-	-	-	-	-	-	-	-	-	-	-	-	-	-	山形市 三川町
-	-	-	-	-	-	-	-	-	-	-	-	-	-	-	-	
-	-	-	-	-	-	-	-	-	-	-	-	-	-	-	-	山形市 庄内町
-	-	-	-	-	-	-	-	-	-	-	-	-	-	-	-	
-	-	-	-	-	-	-	-	-	-	-	-	-	-	-	-	山形市 遊佐町
-	-	-	-	-	-	-	-	-	-	-	-	-	-	-	-	

第3表 死産数、自然一人工・性・妊娠期間・保健所一市町村別

[自然死産]

	総数				満22週未満				満22～23週				満24～27週				満28～31週			
	総数	男	女	不詳	総数	男	女	不詳	総数	男	女	不詳	総数	男	女	不詳	総数	男	女	不詳
山形県	88	36	19	33	61	24	5	32	5	4	1	-	8	5	2	1	2	1	1	-
山市	74	28	16	30	52	19	4	29	4	3	1	-	6	3	2	1	1	1	-	-
郡	14	8	3	3	9	5	1	3	1	1	-	-	2	2	-	-	1	-	1	-
村山保健所	38	12	9	17	27	8	3	16	3	2	1	-	3	2	-	1	-	-	-	-
最上保健所	8	4	1	3	7	4	-	3	-	-	-	-	-	-	-	-	-	-	-	-
置賜保健所	21	13	4	4	14	9	1	4	-	-	-	-	3	2	1	-	2	1	1	-
庄内保健所	21	7	5	9	13	3	1	9	2	2	-	-	2	1	1	-	-	-	-	-
山形市	16	5	3	8	12	4	1	7	-	-	-	-	2	1	-	1	-	-	-	-
米沢市	7	5	-	2	4	2	-	2	-	-	-	-	1	1	-	-	1	1	-	-
鶴岡市	11	1	4	6	7	-	1	6	1	1	-	-	1	-	1	-	-	-	-	-
酒田市	8	5	1	2	5	3	-	2	-	-	-	-	1	1	-	-	-	-	-	-
新庄市	7	4	-	3	7	4	-	3	-	-	-	-	-	-	-	-	-	-	-	-
寒河江市	4	1	-	3	3	-	-	3	1	1	-	-	-	-	-	-	-	-	-	-
上山市	1	-	1	-	-	-	-	-	-	-	-	-	-	-	-	-	-	-	-	-
村山市	2	1	-	1	1	-	-	1	1	1	-	-	-	-	-	-	-	-	-	-
長井市	3	1	2	-	1	1	-	-	-	-	-	-	1	-	1	-	-	-	-	-
天童市	6	3	2	1	4	3	-	1	1	-	1	-	-	-	-	-	-	-	-	-
東根市	5	-	3	2	4	-	2	2	-	-	-	-	-	-	-	-	-	-	-	-
尾花沢市	1	1	-	-	1	1	-	-	-	-	-	-	-	-	-	-	-	-	-	-
南陽市	3	1	-	2	3	1	-	2	-	-	-	-	-	-	-	-	-	-	-	-
山辺町	-	-	-	-	-	-	-	-	-	-	-	-	-	-	-	-	-	-	-	-
中山町	2	-	-	2	2	-	-	2	-	-	-	-	-	-	-	-	-	-	-	-
河北町	-	-	-	-	-	-	-	-	-	-	-	-	-	-	-	-	-	-	-	-
西川町	1	1	-	-	-	-	-	-	-	-	-	-	1	1	-	-	-	-	-	-
朝日町	-	-	-	-	-	-	-	-	-	-	-	-	-	-	-	-	-	-	-	-
大江町	-	-	-	-	-	-	-	-	-	-	-	-	-	-	-	-	-	-	-	-
大石田町	-	-	-	-	-	-	-	-	-	-	-	-	-	-	-	-	-	-	-	-
大金山町	-	-	-	-	-	-	-	-	-	-	-	-	-	-	-	-	-	-	-	-
最上町	-	-	-	-	-	-	-	-	-	-	-	-	-	-	-	-	-	-	-	-
舟形町	-	-	-	-	-	-	-	-	-	-	-	-	-	-	-	-	-	-	-	-
真室川町	-	-	-	-	-	-	-	-	-	-	-	-	-	-	-	-	-	-	-	-
大蔵村	1	-	1	-	-	-	-	-	-	-	-	-	-	-	-	-	-	-	-	-
大鮎川村	-	-	-	-	-	-	-	-	-	-	-	-	-	-	-	-	-	-	-	-
戸沢村	-	-	-	-	-	-	-	-	-	-	-	-	-	-	-	-	-	-	-	-
高島町	3	2	1	-	3	2	1	-	-	-	-	-	-	-	-	-	-	-	-	-
高川町	3	3	-	-	2	2	-	-	-	-	-	-	1	1	-	-	-	-	-	-
小国町	-	-	-	-	-	-	-	-	-	-	-	-	-	-	-	-	-	-	-	-
白鷹町	2	1	1	-	1	1	-	-	-	-	-	-	-	-	-	-	1	-	1	-
飯豊町	-	-	-	-	-	-	-	-	-	-	-	-	-	-	-	-	-	-	-	-
三川町	-	-	-	-	-	-	-	-	-	-	-	-	-	-	-	-	-	-	-	-
庄内町	2	1	-	1	1	-	-	1	1	1	-	-	-	-	-	-	-	-	-	-
遊佐町	-	-	-	-	-	-	-	-	-	-	-	-	-	-	-	-	-	-	-	-

平成26年

満32～35週				満36～39週				満40週以上				不詳				
総数	男	女	不詳	総数	男	女	不詳	総数	男	女	不詳	総数	男	女	不詳	
4	1	3	-	6	1	5	-	2	-	2	-	-	-	-	-	山形県
3	1	2	-	6	1	5	-	2	-	2	-	-	-	-	-	市部
1	-	1	-	-	-	-	-	-	-	-	-	-	-	-	-	郡部
1	-	1	-	4	-	4	-	-	-	-	-	-	-	-	-	村山保健所
1	-	1	-	-	-	-	-	-	-	-	-	-	-	-	-	最上保健所
1	-	1	-	1	1	-	-	-	-	-	-	-	-	-	-	置賜保健所
1	1	-	-	1	-	1	-	2	-	2	-	-	-	-	-	庄内保健所
-	-	-	-	2	-	2	-	-	-	-	-	-	-	-	-	山形市
-	-	-	-	1	1	-	-	-	-	-	-	-	-	-	-	米沢市
-	-	-	-	1	-	1	-	1	-	1	-	-	-	-	-	鶴岡市
1	1	-	-	-	-	-	-	1	-	1	-	-	-	-	-	酒田市
-	-	-	-	-	-	-	-	-	-	-	-	-	-	-	-	新庄市
-	-	-	-	-	-	-	-	-	-	-	-	-	-	-	-	寒河江市
-	-	-	-	1	-	1	-	-	-	-	-	-	-	-	-	上山市
-	-	-	-	-	-	-	-	-	-	-	-	-	-	-	-	村山市
1	-	1	-	-	-	-	-	-	-	-	-	-	-	-	-	長井市
-	-	-	-	1	-	1	-	-	-	-	-	-	-	-	-	天童市
1	-	1	-	-	-	-	-	-	-	-	-	-	-	-	-	東根市
-	-	-	-	-	-	-	-	-	-	-	-	-	-	-	-	尾花沢市
-	-	-	-	-	-	-	-	-	-	-	-	-	-	-	-	南陽市
-	-	-	-	-	-	-	-	-	-	-	-	-	-	-	-	山辺町
-	-	-	-	-	-	-	-	-	-	-	-	-	-	-	-	中山町
-	-	-	-	-	-	-	-	-	-	-	-	-	-	-	-	河北町
-	-	-	-	-	-	-	-	-	-	-	-	-	-	-	-	西川町
-	-	-	-	-	-	-	-	-	-	-	-	-	-	-	-	朝日町
-	-	-	-	-	-	-	-	-	-	-	-	-	-	-	-	大江町
-	-	-	-	-	-	-	-	-	-	-	-	-	-	-	-	大石町
-	-	-	-	-	-	-	-	-	-	-	-	-	-	-	-	金山町
-	-	-	-	-	-	-	-	-	-	-	-	-	-	-	-	最上町
-	-	-	-	-	-	-	-	-	-	-	-	-	-	-	-	舟形町
-	-	-	-	-	-	-	-	-	-	-	-	-	-	-	-	真室川町
1	-	1	-	-	-	-	-	-	-	-	-	-	-	-	-	大蔵村
-	-	-	-	-	-	-	-	-	-	-	-	-	-	-	-	鯉川村
-	-	-	-	-	-	-	-	-	-	-	-	-	-	-	-	戸沢村
-	-	-	-	-	-	-	-	-	-	-	-	-	-	-	-	高島町
-	-	-	-	-	-	-	-	-	-	-	-	-	-	-	-	高川町
-	-	-	-	-	-	-	-	-	-	-	-	-	-	-	-	小国町
-	-	-	-	-	-	-	-	-	-	-	-	-	-	-	-	小白鷹町
-	-	-	-	-	-	-	-	-	-	-	-	-	-	-	-	飯豊町
-	-	-	-	-	-	-	-	-	-	-	-	-	-	-	-	三川町
-	-	-	-	-	-	-	-	-	-	-	-	-	-	-	-	庄内町
-	-	-	-	-	-	-	-	-	-	-	-	-	-	-	-	遊佐町

第3表 死産数、自然一人工・性・妊娠期間・保健所一市町村別

[人工死産]

	総数				満22週未満				満22～23週				満24～27週				満28～31週			
	総数	男	女	不詳	総数	男	女	不詳	総数	男	女	不詳	総数	男	女	不詳	総数	男	女	不詳
山形県	85	38	8	39	85	38	8	39	-	-	-	-	-	-	-	-	-	-	-	-
市部	72	31	6	35	72	31	6	35	-	-	-	-	-	-	-	-	-	-	-	-
郡部	13	7	2	4	13	7	2	4	-	-	-	-	-	-	-	-	-	-	-	-
村山保健所	42	16	3	23	42	16	3	23	-	-	-	-	-	-	-	-	-	-	-	-
最上保健所	10	6	3	1	10	6	3	1	-	-	-	-	-	-	-	-	-	-	-	-
置賜保健所	14	9	1	4	14	9	1	4	-	-	-	-	-	-	-	-	-	-	-	-
庄内保健所	19	7	1	11	19	7	1	11	-	-	-	-	-	-	-	-	-	-	-	-
山形市	22	7	1	14	22	7	1	14	-	-	-	-	-	-	-	-	-	-	-	-
米沢市	5	2	1	2	5	2	1	2	-	-	-	-	-	-	-	-	-	-	-	-
鶴岡市	11	3	-	8	11	3	-	8	-	-	-	-	-	-	-	-	-	-	-	-
酒田市	7	3	1	3	7	3	1	3	-	-	-	-	-	-	-	-	-	-	-	-
新庄市	7	4	2	1	7	4	2	1	-	-	-	-	-	-	-	-	-	-	-	-
寒河江市	1	1	-	-	1	1	-	-	-	-	-	-	-	-	-	-	-	-	-	-
上山市	6	4	-	2	6	4	-	2	-	-	-	-	-	-	-	-	-	-	-	-
村山市	2	1	-	1	2	1	-	1	-	-	-	-	-	-	-	-	-	-	-	-
長井市	-	-	-	-	-	-	-	-	-	-	-	-	-	-	-	-	-	-	-	-
天童市	3	1	1	1	3	1	1	1	-	-	-	-	-	-	-	-	-	-	-	-
東根市	3	1	-	2	3	1	-	2	-	-	-	-	-	-	-	-	-	-	-	-
尾花沢市	1	1	-	-	1	1	-	-	-	-	-	-	-	-	-	-	-	-	-	-
南陽市	4	3	-	1	4	3	-	1	-	-	-	-	-	-	-	-	-	-	-	-
山辺町	1	-	-	1	1	-	-	1	-	-	-	-	-	-	-	-	-	-	-	-
中山町	-	-	-	-	-	-	-	-	-	-	-	-	-	-	-	-	-	-	-	-
河北町	1	-	-	1	1	-	-	1	-	-	-	-	-	-	-	-	-	-	-	-
西川町	2	-	1	1	2	-	1	1	-	-	-	-	-	-	-	-	-	-	-	-
朝日町	-	-	-	-	-	-	-	-	-	-	-	-	-	-	-	-	-	-	-	-
大江町	-	-	-	-	-	-	-	-	-	-	-	-	-	-	-	-	-	-	-	-
大石田町	-	-	-	-	-	-	-	-	-	-	-	-	-	-	-	-	-	-	-	-
大金山町	-	-	-	-	-	-	-	-	-	-	-	-	-	-	-	-	-	-	-	-
最上町	-	-	-	-	-	-	-	-	-	-	-	-	-	-	-	-	-	-	-	-
舟形町	-	-	-	-	-	-	-	-	-	-	-	-	-	-	-	-	-	-	-	-
真室川町	3	2	1	-	3	2	1	-	-	-	-	-	-	-	-	-	-	-	-	-
大蔵村	-	-	-	-	-	-	-	-	-	-	-	-	-	-	-	-	-	-	-	-
大鮎川村	-	-	-	-	-	-	-	-	-	-	-	-	-	-	-	-	-	-	-	-
戸沢村	-	-	-	-	-	-	-	-	-	-	-	-	-	-	-	-	-	-	-	-
高島町	2	2	-	-	2	2	-	-	-	-	-	-	-	-	-	-	-	-	-	-
川西町	-	-	-	-	-	-	-	-	-	-	-	-	-	-	-	-	-	-	-	-
小国町	-	-	-	-	-	-	-	-	-	-	-	-	-	-	-	-	-	-	-	-
白鷹町	-	-	-	-	-	-	-	-	-	-	-	-	-	-	-	-	-	-	-	-
飯豊町	3	2	-	1	3	2	-	1	-	-	-	-	-	-	-	-	-	-	-	-
三川町	-	-	-	-	-	-	-	-	-	-	-	-	-	-	-	-	-	-	-	-
庄内町	-	-	-	-	-	-	-	-	-	-	-	-	-	-	-	-	-	-	-	-
遊佐町	1	1	-	-	1	1	-	-	-	-	-	-	-	-	-	-	-	-	-	-

平成26年

満32～35週				満36～39週				満40週以上				不詳				
総数	男	女	不詳	総数	男	女	不詳	総数	男	女	不詳	総数	男	女	不詳	
-	-	-	-	-	-	-	-	-	-	-	-	-	-	-	-	山形県
-	-	-	-	-	-	-	-	-	-	-	-	-	-	-	-	山市
-	-	-	-	-	-	-	-	-	-	-	-	-	-	-	-	市郡
-	-	-	-	-	-	-	-	-	-	-	-	-	-	-	-	村山保健所
-	-	-	-	-	-	-	-	-	-	-	-	-	-	-	-	最上保健所
-	-	-	-	-	-	-	-	-	-	-	-	-	-	-	-	置賜保健所
-	-	-	-	-	-	-	-	-	-	-	-	-	-	-	-	庄内保健所
-	-	-	-	-	-	-	-	-	-	-	-	-	-	-	-	山形市
-	-	-	-	-	-	-	-	-	-	-	-	-	-	-	-	米沢市
-	-	-	-	-	-	-	-	-	-	-	-	-	-	-	-	鶴岡市
-	-	-	-	-	-	-	-	-	-	-	-	-	-	-	-	酒田市
-	-	-	-	-	-	-	-	-	-	-	-	-	-	-	-	新庄市
-	-	-	-	-	-	-	-	-	-	-	-	-	-	-	-	寒河江市
-	-	-	-	-	-	-	-	-	-	-	-	-	-	-	-	上山市
-	-	-	-	-	-	-	-	-	-	-	-	-	-	-	-	村山市
-	-	-	-	-	-	-	-	-	-	-	-	-	-	-	-	長井市
-	-	-	-	-	-	-	-	-	-	-	-	-	-	-	-	天童市
-	-	-	-	-	-	-	-	-	-	-	-	-	-	-	-	東根市
-	-	-	-	-	-	-	-	-	-	-	-	-	-	-	-	尾花沢市
-	-	-	-	-	-	-	-	-	-	-	-	-	-	-	-	南陽市
-	-	-	-	-	-	-	-	-	-	-	-	-	-	-	-	山辺町
-	-	-	-	-	-	-	-	-	-	-	-	-	-	-	-	中山町
-	-	-	-	-	-	-	-	-	-	-	-	-	-	-	-	河北町
-	-	-	-	-	-	-	-	-	-	-	-	-	-	-	-	西川町
-	-	-	-	-	-	-	-	-	-	-	-	-	-	-	-	朝日町
-	-	-	-	-	-	-	-	-	-	-	-	-	-	-	-	大江町
-	-	-	-	-	-	-	-	-	-	-	-	-	-	-	-	大石田町
-	-	-	-	-	-	-	-	-	-	-	-	-	-	-	-	金山町
-	-	-	-	-	-	-	-	-	-	-	-	-	-	-	-	最上町
-	-	-	-	-	-	-	-	-	-	-	-	-	-	-	-	舟形町
-	-	-	-	-	-	-	-	-	-	-	-	-	-	-	-	真室川町
-	-	-	-	-	-	-	-	-	-	-	-	-	-	-	-	大蔵村
-	-	-	-	-	-	-	-	-	-	-	-	-	-	-	-	鯉川村
-	-	-	-	-	-	-	-	-	-	-	-	-	-	-	-	戸沢村
-	-	-	-	-	-	-	-	-	-	-	-	-	-	-	-	高島町
-	-	-	-	-	-	-	-	-	-	-	-	-	-	-	-	川西町
-	-	-	-	-	-	-	-	-	-	-	-	-	-	-	-	小白国町
-	-	-	-	-	-	-	-	-	-	-	-	-	-	-	-	白飯町
-	-	-	-	-	-	-	-	-	-	-	-	-	-	-	-	飯豊町
-	-	-	-	-	-	-	-	-	-	-	-	-	-	-	-	三川町
-	-	-	-	-	-	-	-	-	-	-	-	-	-	-	-	庄内町
-	-	-	-	-	-	-	-	-	-	-	-	-	-	-	-	遊佐町



第 7 章

婚

姻

第1表 婚姻件数、届出月・保健所—市町村別

平成26年

	総数	1月	2月	3月	4月	5月	6月	7月	8月	9月	10月	11月	12月
山形県	4,699	288	379	493	414	383	399	414	328	329	372	522	378
山市	3,888	244	321	404	336	312	328	342	275	269	311	433	313
郡	811	44	58	89	78	71	71	72	53	60	61	89	65
村山保健所	2,376	144	207	246	193	195	209	205	180	155	184	264	194
最上保健所	327	19	22	37	33	22	35	34	18	30	19	26	32
置賜保健所	866	52	72	85	84	66	66	73	55	60	78	111	64
庄内保健所	1,130	73	78	125	104	100	89	102	75	84	91	121	88
山形市	1,187	59	103	116	100	96	116	100	89	81	103	129	95
米沢市	356	21	28	37	37	28	29	28	26	23	28	44	27
鶴岡市	520	37	41	53	48	47	40	40	39	38	47	49	41
酒田市	432	25	30	54	38	36	28	46	26	31	32	51	35
新庄市	174	10	13	17	16	9	18	19	11	19	9	16	17
寒河江市	179	12	18	16	15	10	16	16	18	13	11	24	10
上山市	111	10	6	18	6	10	12	10	6	5	11	9	8
村山市	79	4	7	4	6	8	5	11	9	2	3	12	8
長井市	118	8	12	11	11	6	6	11	8	7	12	18	8
天童市	275	18	26	31	24	25	17	24	16	21	18	26	29
東根市	264	24	19	29	21	21	25	25	17	12	19	30	22
尾花沢市	56	7	5	8	-	6	4	3	5	2	3	8	5
南陽市	137	9	13	10	14	10	12	9	5	15	15	17	8
山辺町	56	2	7	5	6	-	5	5	3	7	3	9	4
中山町	34	1	1	7	2	2	2	1	3	1	4	5	5
河北町	59	1	4	5	8	5	4	5	9	2	5	6	5
西川町	11	1	1	1	-	4	-	-	-	-	3	-	1
朝日町	14	3	1	-	2	2	-	-	1	3	-	1	1
大江町	24	1	4	3	1	3	2	3	3	1	1	1	1
大石田町	27	1	5	3	2	3	1	2	1	5	-	4	-
金山町	21	-	3	2	1	2	-	5	1	2	-	3	2
最上町	32	2	1	4	1	5	6	4	1	4	-	2	2
舟形町	26	1	-	5	3	1	3	2	2	1	3	2	3
真室川町	27	2	2	3	2	1	5	2	2	-	1	2	5
大蔵村	10	3	-	-	4	1	1	-	-	-	1	-	-
鮭川村	18	1	1	3	1	1	2	2	1	1	2	1	2
戸沢村	19	-	2	3	5	2	-	-	-	3	3	-	1
高畠町	94	6	8	10	12	11	2	5	7	7	7	9	10
川西町	62	3	5	7	2	6	5	10	5	4	4	10	1
小国町	21	1	2	2	3	-	2	4	2	-	3	-	2
白鷹町	39	4	4	4	3	2	3	2	1	1	4	5	6
飯豊町	39	-	-	4	2	3	7	4	1	3	5	8	2
三川町	38	4	2	5	2	5	4	1	3	4	4	2	2
庄内町	85	3	3	4	13	10	9	9	6	5	7	9	7
遊佐町	55	4	2	9	3	2	8	6	1	6	1	10	3



## 第2表 初婚一再婚者数・平均婚姻年齢、保健所一市町村別

(平成26年に結婚生活に入り届け出たもの)

	平成26年								
	総数	初婚の夫		再婚の夫		初婚の妻		再婚の妻	
		件数	平均年齢	件数	平均年齢	件数	平均年齢	件数	平均年齢
山形県	4,221	3,495	30.3	726	41.4	3,587	28.7	634	38.9
山形市	3,462	2,886	30.4	576	41.6	2,946	28.8	516	39.0
山形郡	759	609	30.1	150	40.5	641	28.4	118	38.3
村山保健所	2,112	1,778	30.4	334	41.6	1,849	28.9	263	39.4
最上保健所	299	245	30.1	54	41.7	245	28.3	54	38.2
置賜保健所	782	629	30.0	153	41.1	626	28.1	156	38.2
庄内保健所	1,028	843	30.6	185	41.0	867	28.8	161	38.9
山形市	1,032	868	30.8	164	42.4	914	29.3	118	40.2
米沢市	310	237	30.4	73	42.7	229	28.0	81	38.5
鶴岡市	478	397	30.8	81	41.6	405	28.6	73	39.5
酒田市	385	313	30.6	72	41.7	318	29.2	67	39.2
新庄市	154	129	30.4	25	39.1	125	28.3	29	36.1
寒河江市	164	141	29.6	23	38.6	142	28.7	22	36.8
上山市	95	81	30.8	14	40.6	85	29.1	10	42.4
村山市	67	52	30.5	15	37.9	57	29.2	10	36.9
長井市	112	92	30.0	20	36.7	95	28.2	17	37.3
天童市	246	208	30.4	38	45.4	205	29.0	41	40.4
東根市	248	216	28.9	32	38.0	225	27.3	23	38.2
尾花沢市	50	44	29.6	6	45.8	43	28.1	7	32.9
南陽市	121	108	29.8	13	42.9	103	29.1	18	38.3
山辺町	55	42	30.1	13	39.8	50	29.0	5	37.5
中山町	31	25	29.7	6	48.3	26	28.5	5	51.7
河北町	56	49	31.4	7	36.0	48	28.5	8	35.5
西川町	9	7	28.9	2	38.2	3	26.0	6	33.4
朝日町	13	10	30.8	3	46.7	12	29.6	1	47.1
大江町	19	16	34.5	3	34.2	17	29.3	2	50.8
大石田町	27	19	30.2	8	39.0	22	30.1	5	33.6
金山町	21	19	29.4	2	34.3	17	27.6	4	32.9
最上町	27	19	29.7	8	49.2	21	28.8	6	47.3
舟形町	26	20	31.8	6	45.1	20	29.4	6	39.2
真室川町	26	23	29.3	3	41.8	24	27.0	2	42.7
大蔵村	9	6	26.2	3	41.0	9	31.2	-	-
鮭川村	17	14	30.1	3	40.9	15	28.9	2	32.0
戸沢村	19	15	29.4	4	42.7	14	27.2	5	43.4
高畠町	86	66	29.1	20	40.2	73	27.0	13	41.2
川西町	58	51	31.0	7	38.2	48	28.2	10	35.4
小国町	21	16	29.4	5	41.7	12	24.8	9	36.3
白鷹町	37	32	30.7	5	40.5	32	28.7	5	34.1
飯豊町	37	27	28.1	10	40.1	34	28.2	3	41.7
三川町	35	28	29.2	7	34.8	30	29.0	5	37.7
庄内町	78	63	30.8	15	38.6	70	29.2	8	33.6
遊佐町	52	42	29.2	10	40.0	44	27.4	8	35.8

注)「結婚生活に入り」とは、結婚式を挙げたとき、または、同居を始めたときのうち早いほうをいう。

注)夫・妻の年齢は、結婚生活に入った時(結婚式を挙げたとき、または、同居を始めたときのうち早いほう)の年齢である。

第3表 婚姻件数、夫の年齢(各歳)・妻の年齢(各歳)別

(平成26年に結婚生活に入り届け出たもの)

	総数	夫の年齢													
		17歳	18歳	19歳	20歳	21歳	22歳	23歳	24歳	25歳	26歳	27歳	28歳	29歳	30歳
総数	4,221	-	9	26	55	58	102	134	165	264	329	324	314	249	232
妻の年齢															
15歳	-	-	-	-	-	-	-	-	-	-	-	-	-	-	-
16歳	1	-	-	-	-	-	1	-	-	-	-	-	-	-	-
17歳	7	-	-	-	3	1	1	1	1	-	-	-	-	-	-
18歳	13	-	5	4	3	1	-	-	-	-	-	-	-	-	-
19歳	47	-	2	11	9	3	2	4	2	2	2	2	4	-	1
20歳	87	-	1	9	22	12	9	7	2	6	2	2	3	1	2
21歳	95	-	1	1	10	23	15	6	4	3	9	5	2	3	3
22歳	144	-	-	1	4	4	37	27	8	8	8	10	8	7	5
23歳	195	-	-	-	1	4	14	49	21	15	26	16	4	7	3
24歳	239	-	-	-	-	6	4	11	60	37	29	19	17	9	10
25歳	328	-	-	-	1	1	6	8	25	97	50	25	31	14	18
26歳	347	-	-	-	1	1	5	9	12	37	102	48	29	23	19
27歳	373	-	-	-	-	-	3	3	16	14	41	110	46	14	23
28歳	312	-	-	-	-	1	1	4	3	10	18	25	79	44	21
29歳	293	-	-	-	1	-	-	1	3	10	10	17	41	45	25
30歳	243	-	-	-	-	-	1	-	1	9	11	14	17	29	44
31歳	193	-	-	-	-	-	2	-	1	6	3	10	6	13	15
32歳	186	-	-	-	-	-	-	1	1	4	6	7	6	15	11
33歳	168	-	-	-	-	-	1	1	1	1	2	6	5	10	17
34歳	149	-	-	-	-	1	-	2	-	4	2	1	4	4	3
35歳	143	-	-	-	-	-	-	-	1	1	4	1	6	3	2
36歳	101	-	-	-	-	-	-	-	1	-	1	1	4	4	4
37歳	73	-	-	-	-	-	-	-	1	-	-	2	1	2	-
38歳	77	-	-	-	-	-	-	-	-	-	-	3	-	1	1
39歳	62	-	-	-	-	-	-	-	-	-	1	-	-	1	1
40歳	64	-	-	-	-	-	-	-	1	-	1	-	-	-	1
41歳	41	-	-	-	-	-	-	-	-	-	-	-	1	-	1
42歳	36	-	-	-	-	-	-	-	-	-	-	-	-	-	1
43歳	18	-	-	-	-	-	-	-	-	-	-	-	-	-	-
44歳	27	-	-	-	-	-	-	-	-	-	-	-	-	-	1
45歳	18	-	-	-	-	-	-	-	-	-	-	-	-	-	-
46歳	8	-	-	-	-	-	-	-	-	-	-	-	-	-	-
47歳	13	-	-	-	-	-	-	-	-	-	1	-	-	-	-
48歳	9	-	-	-	-	-	-	-	-	-	-	-	-	-	-
49歳	13	-	-	-	-	-	-	-	-	-	-	-	-	-	-
50歳	9	-	-	-	-	-	-	-	-	-	-	-	-	-	-
51歳	6	-	-	-	-	-	-	-	-	-	-	-	-	-	-
52歳	14	-	-	-	-	-	-	-	-	-	-	-	-	-	-
53歳	9	-	-	-	-	-	-	-	-	-	-	-	-	-	-
54歳	10	-	-	-	-	-	-	-	-	-	-	-	-	-	-
55歳	1	-	-	-	-	-	-	-	-	-	-	-	-	-	-
56歳	4	-	-	-	-	-	-	-	-	-	-	-	-	-	-
57歳	6	-	-	-	-	-	-	-	-	-	-	-	-	-	-
58歳	2	-	-	-	-	-	-	-	-	-	-	-	-	-	-
59歳	6	-	-	-	-	-	-	-	-	-	-	-	-	-	-
60歳	5	-	-	-	-	-	-	-	-	-	-	-	-	-	-
61歳	-	-	-	-	-	-	-	-	-	-	-	-	-	-	-
62歳	1	-	-	-	-	-	-	-	-	-	-	-	-	-	-
63歳	3	-	-	-	-	-	-	-	-	-	-	-	-	-	-
64歳	6	-	-	-	-	-	-	-	-	-	-	-	-	-	-
65歳	2	-	-	-	-	-	-	-	-	-	-	-	-	-	-
66歳	3	-	-	-	-	-	-	-	-	-	-	-	-	-	-
67歳	1	-	-	-	-	-	-	-	-	-	-	-	-	-	-
68歳	1	-	-	-	-	-	-	-	-	-	-	-	-	-	-
69歳	1	-	-	-	-	-	-	-	-	-	-	-	-	-	-
70歳	-	-	-	-	-	-	-	-	-	-	-	-	-	-	-
71歳	2	-	-	-	-	-	-	-	-	-	-	-	-	-	-
72歳	-	-	-	-	-	-	-	-	-	-	-	-	-	-	-
73歳	-	-	-	-	-	-	-	-	-	-	-	-	-	-	-
74歳	1	-	-	-	-	-	-	-	-	-	-	-	-	-	-
75歳～	5	-	-	-	-	-	-	-	-	-	-	-	-	-	-
不詳	-	-	-	-	-	-	-	-	-	-	-	-	-	-	-

注)「結婚生活に入り」とは、結婚式を挙げたとき、または、同居を始めたときのうち早いほうをいう。

注)夫・妻の年齢は、結婚生活に入った時(結婚式を挙げたとき、または、同居を始めたときのうち早いほう)の年齢である。

平成26年

夫の年齢															総数	妻の年齢
31歳	32歳	33歳	34歳	35歳	36歳	37歳	38歳	39歳	40歳	41歳	42歳	43歳	44歳	45歳		
232	205	159	183	146	139	114	113	90	69	59	57	46	46	35		
-	-	-	-	-	-	-	-	-	-	-	-	-	-	-	-	15歳
-	-	-	-	-	-	-	-	-	-	-	-	-	-	-	-	16歳
-	-	-	-	-	-	-	-	-	-	-	-	-	-	-	-	17歳
-	-	-	-	-	-	-	-	-	-	-	-	-	-	-	-	18歳
1	1	-	-	-	-	-	-	-	-	-	1	-	-	-	-	19歳
-	1	1	-	-	2	-	1	-	1	-	-	1	-	1	-	20歳
1	1	2	2	1	2	-	-	-	-	-	-	1	-	-	-	21歳
5	3	1	1	1	1	3	1	1	-	-	-	-	-	-	-	22歳
7	3	5	4	5	1	2	2	2	-	-	1	-	-	-	-	23歳
12	7	2	6	4	1	1	2	-	-	-	-	-	-	-	-	24歳
14	9	5	9	2	2	3	-	1	2	1	-	1	1	-	-	25歳
14	10	6	6	4	4	2	4	1	2	1	1	-	-	3	-	26歳
23	21	11	7	10	6	4	3	3	3	4	1	1	1	-	-	27歳
28	21	11	8	12	7	2	7	4	-	3	-	-	1	-	-	28歳
26	18	20	17	10	11	10	8	5	6	2	1	1	-	1	-	29歳
22	17	15	15	11	6	6	3	3	4	3	1	4	3	1	-	30歳
28	19	10	18	13	12	3	12	4	3	-	4	3	3	-	-	31歳
14	26	13	17	12	9	7	9	5	4	4	2	-	1	5	-	32歳
7	15	20	15	10	14	11	12	6	2	3	-	-	-	3	-	33歳
7	9	12	26	12	9	7	10	12	6	3	4	4	5	-	-	34歳
8	9	5	14	14	20	9	5	8	5	7	6	3	1	3	-	35歳
4	2	5	7	11	14	8	4	6	3	5	4	4	4	4	-	36歳
3	3	8	1	5	7	11	3	4	5	4	2	2	3	2	-	37歳
-	5	2	5	3	2	7	11	13	3	4	1	3	3	3	-	38歳
4	1	-	1	2	1	7	8	2	4	1	10	4	1	3	-	39歳
-	2	-	2	2	5	9	2	3	8	5	3	2	7	-	-	40歳
3	-	5	-	-	1	1	3	3	2	5	-	2	1	1	-	41歳
1	-	-	2	1	-	1	-	-	5	2	8	5	1	1	-	42歳
-	-	-	-	-	-	-	-	-	1	2	3	1	2	1	-	43歳
-	1	-	-	-	-	-	1	2	-	-	1	-	3	1	-	44歳
-	1	-	-	1	-	-	1	-	-	-	-	2	2	2	-	45歳
-	-	-	-	-	-	-	-	-	-	-	2	1	-	1	-	46歳
-	-	-	-	-	1	-	-	-	-	-	1	1	-	1	-	47歳
-	-	-	-	-	-	-	-	1	-	-	-	-	1	-	-	48歳
-	-	-	-	-	-	1	1	1	-	-	-	-	-	-	1	49歳
-	-	-	-	-	1	-	-	-	-	-	-	-	-	-	-	50歳
-	-	-	-	-	-	-	-	-	-	-	-	-	-	-	-	51歳
-	-	-	-	-	-	-	-	-	-	-	-	-	-	-	-	52歳
-	-	-	-	-	-	-	-	-	-	-	-	-	-	1	1	53歳
-	-	-	-	-	-	-	-	-	-	-	-	-	-	-	-	54歳
-	-	-	-	-	-	-	-	-	-	-	-	-	-	-	-	55歳
-	-	-	-	-	-	-	-	-	-	-	-	-	-	-	-	56歳
-	-	-	-	-	-	-	-	-	-	-	-	-	-	-	-	57歳
-	-	-	-	-	-	-	-	-	-	-	-	-	-	-	-	58歳
-	-	-	-	-	-	-	-	-	-	-	-	-	1	-	-	59歳
-	-	-	-	-	-	-	-	-	-	-	-	-	-	-	-	60歳
-	-	-	-	-	-	-	-	-	-	-	-	-	-	-	-	61歳
-	-	-	-	-	-	-	-	-	-	-	-	-	-	-	-	62歳
-	-	-	-	-	-	-	-	-	-	-	-	-	-	-	-	63歳
-	-	-	-	-	-	-	-	-	-	-	-	-	-	-	-	64歳
-	-	-	-	-	-	-	-	-	-	-	-	-	-	-	-	65歳
-	-	-	-	-	-	-	-	-	-	-	-	-	-	-	-	66歳
-	-	-	-	-	-	-	-	-	-	-	-	-	-	-	-	67歳
-	-	-	-	-	-	-	-	-	-	-	-	-	-	-	-	68歳
-	-	-	-	-	-	-	-	-	-	-	-	-	-	-	-	69歳
-	-	-	-	-	-	-	-	-	-	-	-	-	-	-	-	70歳
-	-	-	-	-	-	-	-	-	-	-	-	-	-	-	-	71歳
-	-	-	-	-	-	-	-	-	-	-	-	-	-	-	-	72歳
-	-	-	-	-	-	-	-	-	-	-	-	-	-	-	-	73歳
-	-	-	-	-	-	-	-	-	-	-	-	-	-	-	-	74歳
-	-	-	-	-	-	-	-	-	-	-	-	-	-	-	-	75歳~
-	-	-	-	-	-	-	-	-	-	-	-	-	-	-	-	不詳

第3表 婚姻件数、夫の年齢(各歳)・妻の年齢(各歳)別

(平成26年に結婚生活に入り届け出たもの)

	夫の年齢															
	46歳	47歳	48歳	49歳	50歳	51歳	52歳	53歳	54歳	55歳	56歳	57歳	58歳	59歳	60歳	61歳
総数	27	10	27	27	26	17	15	8	13	9	7	6	1	12	8	6
妻の年齢																
15歳	-	-	-	-	-	-	-	-	-	-	-	-	-	-	-	-
16歳	-	-	-	-	-	-	-	-	-	-	-	-	-	-	-	-
17歳	-	-	-	-	-	-	-	-	-	-	-	-	-	-	-	-
18歳	-	-	-	-	-	-	-	-	-	-	-	-	-	-	-	-
19歳	-	-	-	-	-	-	-	-	-	-	-	-	-	-	-	-
20歳	-	-	-	-	-	-	-	-	-	-	-	-	-	1	-	-
21歳	-	-	-	-	-	-	-	-	-	-	-	-	-	-	-	-
22歳	-	-	-	-	-	-	-	-	-	-	-	-	-	-	-	-
23歳	1	-	-	1	-	-	-	-	-	-	-	-	-	-	-	-
24歳	1	-	-	-	-	-	-	-	-	1	-	-	-	-	-	-
25歳	-	-	-	-	1	-	-	-	-	-	-	-	-	-	-	1
26歳	1	1	-	-	-	-	-	-	-	-	1	-	-	-	-	-
27歳	1	1	-	1	-	1	1	-	-	-	-	-	-	-	-	-
28歳	1	-	-	-	-	-	-	-	-	1	-	-	-	-	-	-
29歳	2	-	1	1	-	-	-	-	-	-	-	-	-	-	-	-
30歳	-	-	-	-	1	1	-	-	1	-	-	-	-	-	-	-
31歳	1	1	-	-	-	-	2	-	-	1	-	-	-	-	-	-
32歳	2	-	1	-	1	1	1	-	-	-	-	-	-	-	-	1
33歳	-	-	1	2	1	1	-	1	-	-	-	-	-	-	-	-
34歳	-	-	-	-	1	1	-	-	-	-	-	-	-	-	-	-
35歳	-	-	3	1	-	1	-	-	1	1	-	-	-	-	-	-
36歳	-	-	1	1	2	-	-	-	1	-	-	-	-	-	-	-
37歳	-	-	1	1	-	1	-	-	-	-	1	-	-	-	-	-
38歳	1	-	2	3	-	-	1	-	-	-	-	-	-	-	-	-
39歳	2	-	2	1	1	-	-	1	1	-	-	1	-	-	-	1
40歳	3	1	1	4	1	-	1	-	-	-	-	-	-	-	-	-
41歳	2	1	2	2	2	-	-	-	-	1	-	2	-	-	-	-
42歳	1	-	1	-	2	-	-	-	-	-	1	-	1	1	1	-
43歳	1	-	1	-	2	-	1	-	1	-	1	1	-	-	-	-
44歳	2	1	4	1	5	-	1	-	1	-	-	-	-	-	-	-
45歳	1	-	1	2	-	1	-	1	1	-	-	-	-	-	2	-
46歳	-	2	-	-	1	-	-	-	-	-	-	-	-	-	-	-
47歳	1	-	-	1	-	4	-	-	-	1	-	-	-	-	-	-
48歳	1	-	1	1	1	1	-	1	-	-	-	-	-	-	-	-
49歳	-	-	3	-	2	1	1	1	1	-	-	-	-	1	-	-
50歳	-	2	-	1	-	1	1	-	2	-	1	-	-	-	-	-
51歳	-	-	-	1	1	1	-	-	1	-	-	-	-	1	-	1
52歳	2	-	1	1	1	-	3	2	1	-	-	-	-	1	-	-
53歳	-	-	-	-	-	1	1	1	-	-	-	-	-	2	-	-
54歳	-	-	-	1	-	-	-	-	-	3	-	1	-	1	1	-
55歳	-	-	-	-	-	-	-	-	-	-	-	-	-	-	-	-
56歳	-	-	-	-	-	-	-	-	-	-	-	-	-	1	2	-
57歳	-	-	-	-	-	-	1	-	-	-	1	-	-	-	1	-
58歳	-	-	-	-	-	-	-	-	-	-	-	1	-	1	-	-
59歳	-	-	-	-	-	-	-	-	-	-	-	-	-	1	-	2
60歳	-	-	-	-	-	-	-	-	-	-	-	-	-	1	1	-
61歳	-	-	-	-	-	-	-	-	-	-	-	-	-	-	-	-
62歳	-	-	-	-	-	-	-	-	1	-	-	-	-	-	-	-
63歳	-	-	-	-	-	-	-	-	-	-	-	1	-	-	-	-
64歳	-	-	-	-	-	-	-	-	-	-	-	-	-	-	-	-
65歳	-	-	-	-	-	-	-	-	-	-	-	-	-	-	-	-
66歳	-	-	-	-	-	-	-	-	-	-	-	-	-	-	-	-
67歳	-	-	-	-	-	-	-	-	-	-	-	-	-	-	-	-
68歳	-	-	-	-	-	-	-	-	-	-	-	-	-	-	-	-
69歳	-	-	-	-	-	-	-	-	-	-	-	-	-	-	-	-
70歳	-	-	-	-	-	-	-	-	-	-	-	-	-	-	-	-
71歳	-	-	-	-	-	-	-	-	-	-	-	-	-	-	-	-
72歳	-	-	-	-	-	-	-	-	-	-	-	-	-	-	-	-
73歳	-	-	-	-	-	-	-	-	-	-	-	-	-	-	-	-
74歳	-	-	-	-	-	-	-	-	-	-	-	-	-	-	-	-
75歳～	-	-	-	-	-	-	-	-	-	-	-	-	-	-	-	-
不詳	-	-	-	-	-	-	-	-	-	-	-	-	-	-	-	-

注)「結婚生活に入り」とは、結婚式を挙げたとき、または、同居を始めたときのうち早いほうをいう。

注)夫・妻の年齢は、結婚生活に入った時(結婚式を挙げたとき、または、同居を始めたときのうち早いほう)の年齢である。

平成26年

夫 の 年 齢															総数	妻	の	年	齢
62歳	63歳	64歳	65歳	66歳	67歳	68歳	69歳	70歳	71歳	72歳	73歳	74歳	75歳～	不詳					
6	7	7	4	5	2	1	2	1	2	-	-	1	10	-	-	15歳			
-	-	-	-	-	-	-	-	-	-	-	-	-	-	-	-	16歳			
-	-	-	-	-	-	-	-	-	-	-	-	-	-	-	-	17歳			
-	-	-	-	-	-	-	-	-	-	-	-	-	-	-	-	18歳			
-	-	-	-	-	-	-	-	-	-	-	-	-	-	-	-	19歳			
-	-	-	-	-	-	-	-	-	-	-	-	-	-	-	-	20歳			
-	-	-	-	-	-	-	-	-	-	-	-	-	-	-	-	21歳			
-	-	-	-	-	-	-	-	-	-	-	-	-	-	-	-	22歳			
-	-	1	-	-	-	-	-	-	-	-	-	-	-	-	-	23歳			
-	-	-	-	-	-	-	-	-	-	-	-	-	-	-	-	24歳			
-	-	-	-	-	-	-	-	-	-	-	-	-	-	-	-	25歳			
-	-	-	-	-	-	-	-	-	-	-	-	-	-	-	-	26歳			
-	-	-	-	-	-	-	-	-	-	-	-	-	-	-	-	27歳			
-	-	-	-	-	-	-	-	-	-	-	-	-	-	-	-	28歳			
-	-	-	-	-	-	-	-	-	-	-	-	-	-	-	-	29歳			
-	-	-	-	-	-	-	-	-	-	-	-	-	-	-	-	30歳			
-	-	-	-	-	-	-	-	-	-	-	-	-	-	-	-	31歳			
-	-	-	-	-	-	-	-	-	-	-	-	-	-	-	-	32歳			
-	-	-	-	-	-	-	-	-	-	-	-	-	-	-	-	33歳			
-	-	-	-	-	-	-	-	-	-	-	-	-	-	-	-	34歳			
1	-	-	-	-	-	-	-	-	-	-	-	-	-	-	-	35歳			
-	-	-	-	-	-	-	-	-	-	-	-	-	-	-	-	36歳			
-	-	-	-	-	-	-	-	-	-	-	-	-	-	-	-	37歳			
-	-	-	-	-	-	-	-	-	-	-	-	-	-	-	-	38歳			
-	-	-	-	-	-	-	-	-	-	-	-	-	-	-	-	39歳			
-	-	-	-	-	-	-	-	-	-	-	-	-	-	-	-	40歳			
-	-	-	-	-	-	-	-	-	-	-	-	-	-	-	-	41歳			
-	-	-	-	-	-	-	-	-	-	-	-	-	-	-	-	42歳			
-	-	-	1	1	-	-	-	-	-	-	-	-	-	-	-	43歳			
-	-	-	-	-	-	-	-	-	-	-	-	-	-	-	-	44歳			
1	-	-	-	-	-	-	-	-	-	-	-	-	-	-	-	45歳			
-	1	-	-	-	-	-	-	-	-	-	-	-	-	-	-	46歳			
-	-	-	1	-	-	-	-	-	-	-	-	-	-	-	-	47歳			
-	-	-	-	-	-	-	-	-	-	-	-	-	-	-	-	48歳			
-	-	-	-	-	-	-	-	-	-	-	-	-	-	-	-	49歳			
-	-	-	-	-	-	-	-	-	-	-	-	-	-	-	-	50歳			
-	1	-	-	-	-	-	-	-	-	-	-	-	-	-	1	51歳			
-	-	1	-	-	-	-	-	-	-	-	-	-	-	-	1	52歳			
2	1	-	-	-	-	-	-	-	-	-	-	-	-	-	-	53歳			
-	-	-	-	-	1	-	-	-	-	-	-	-	-	-	-	54歳			
-	-	-	-	1	-	-	-	-	-	-	-	-	-	-	-	55歳			
2	-	-	-	-	1	-	-	-	-	-	-	-	-	-	-	56歳			
-	-	-	-	-	-	-	-	-	-	-	-	-	-	-	-	57歳			
-	-	-	-	1	-	1	-	-	-	-	-	-	-	-	-	58歳			
-	2	-	-	1	-	-	-	-	-	-	-	-	-	-	-	59歳			
-	-	-	-	-	-	-	-	-	-	-	-	-	-	-	-	60歳			
-	-	-	-	-	-	-	-	-	-	-	-	-	-	-	-	61歳			
-	-	2	-	-	-	-	-	-	-	-	-	-	-	-	-	62歳			
-	1	3	1	-	-	-	-	-	1	-	-	-	-	-	-	63歳			
-	1	-	1	-	-	-	-	-	-	-	-	-	-	-	-	64歳			
-	-	-	-	1	-	-	-	-	-	-	-	-	1	1	-	65歳			
-	-	-	-	-	-	-	-	-	-	-	-	-	-	1	-	66歳			
-	-	-	-	-	-	-	-	-	-	-	-	-	-	1	-	67歳			
-	-	-	-	-	-	-	-	-	-	-	-	-	-	1	-	68歳			
-	-	-	-	-	-	-	-	-	1	-	-	-	-	-	-	69歳			
-	-	-	-	-	-	-	-	1	-	-	-	-	-	-	1	70歳			
-	-	-	-	-	-	-	-	-	-	-	-	-	-	-	-	71歳			
-	-	-	-	-	-	-	-	-	-	-	-	-	-	-	-	72歳			
-	-	-	-	-	-	-	-	-	-	-	-	-	-	-	-	73歳			
-	-	-	-	-	-	-	-	-	1	-	-	-	-	-	-	74歳			
-	-	-	-	-	-	-	-	1	-	-	-	-	-	4	-	75歳～			
-	-	-	-	-	-	-	-	-	-	-	-	-	-	-	-	不詳			



第 8 章

離

婚

第1表 離婚件数、届出月・保健所—市町村別

平成26年

	総数	1月	2月	3月	4月	5月	6月	7月	8月	9月	10月	11月	12月
山形県	1,670	102	113	196	150	143	141	163	111	144	141	126	140
山市	1,377	80	89	162	134	120	118	138	95	112	114	98	117
郡	293	22	24	34	16	23	23	25	16	32	27	28	23
村山保健所	775	41	57	105	76	49	69	77	51	65	69	51	65
最上保健所	143	12	6	14	7	14	10	15	11	14	11	12	17
置賜保健所	318	20	18	34	26	38	23	31	21	27	25	28	27
庄内保健所	434	29	32	43	41	42	39	40	28	38	36	35	31
山形市	368	21	24	55	33	24	32	46	26	18	33	21	35
米沢市	136	10	7	20	9	16	9	10	11	13	11	9	11
鶴岡市	209	15	17	21	22	22	15	21	13	14	18	17	14
酒田市	171	11	13	17	15	16	16	14	12	18	12	13	14
新庄市	79	5	1	5	4	6	9	9	10	8	7	5	10
寒河江市	52	1	3	10	10	2	4	2	2	2	6	4	6
上山市	39	2	1	3	4	2	5	4	1	5	4	7	1
村山市	28	1	-	6	2	2	3	1	4	4	2	2	1
長井市	38	3	-	1	7	5	6	8	1	1	4	1	1
天童市	113	5	11	12	15	9	7	9	7	15	7	9	7
東根市	79	4	9	7	6	4	7	7	6	10	7	4	8
尾花沢市	18	1	3	3	1	3	2	1	-	-	2	1	1
南陽市	47	1	-	2	6	9	3	6	2	4	1	5	8
山辺町	16	2	-	2	-	-	1	1	-	3	3	-	4
中山町	14	-	1	-	3	-	2	2	1	3	1	1	-
河北町	23	1	2	4	1	1	4	2	3	2	2	-	1
西川町	6	-	1	-	-	1	-	1	1	-	1	1	-
朝日町	5	1	-	1	1	1	-	-	-	1	-	-	-
大江町	10	2	2	2	-	-	1	-	-	1	-	1	1
大石田町	4	-	-	-	-	-	1	1	-	1	1	-	-
金山町	7	1	2	-	1	1	-	-	-	-	-	1	1
最上町	13	1	-	7	-	-	-	-	-	1	1	3	-
舟形町	11	1	-	1	-	1	-	2	-	3	2	1	-
真室川町	16	3	-	1	-	4	-	3	1	-	-	-	4
大蔵村	5	-	1	-	-	-	-	-	-	2	1	-	1
鮭川村	4	-	-	-	1	2	-	-	-	-	-	1	-
戸沢村	8	1	2	-	1	-	1	1	-	-	-	1	1
高畠町	42	1	5	4	2	6	2	3	3	5	4	6	1
川西町	19	3	1	3	1	2	3	1	2	1	1	-	1
小国町	10	-	1	3	-	-	-	1	1	1	1	2	-
白鷹町	14	1	3	1	-	-	-	1	1	2	1	3	1
飯豊町	12	1	1	-	1	-	-	1	-	-	2	2	4
三川町	5	-	-	1	-	-	2	-	1	-	1	-	-
庄内町	29	2	2	3	1	2	4	3	1	1	4	4	2
遊佐町	20	1	-	1	3	2	2	2	1	5	1	1	1

注) 本表の上部に掲げた月は離婚の月であって、協議離婚については届出月、調停・審判・和解・請求の認諾及び判決離婚については成立または確定の月である。



第2表 離婚件数、種類・同居期間・同居をやめた当時の世帯の主な仕事別

平成26年

		総数	1年未満	1～2年	2～3年	3～4年	4～5年	5～10年	10～15年	15～20年	20～25年	25～30年	30～35年	35年以上	不詳
総数	総数	1,670	104	123	113	99	89	387	258	173	110	67	30	34	83
	協議	1,364	87	102	91	85	72	310	204	141	91	56	23	31	71
	調停	248	13	19	19	13	14	63	43	24	16	8	5	2	9
	審判	1	-	-	-	-	-	-	-	1	-	-	-	-	-
	判決	27	3	-	3	1	3	7	4	2	-	1	1	-	2
	和解	30	1	2	-	-	-	7	7	5	3	2	1	1	1
	認諾	-	-	-	-	-	-	-	-	-	-	-	-	-	-
農家世帯	総数	100	9	11	9	4	1	23	9	15	7	4	4	3	1
	協議	83	7	9	7	4	1	19	6	12	7	4	3	3	1
	調停	13	2	2	2	-	-	2	2	2	-	-	1	-	-
	審判	-	-	-	-	-	-	-	-	-	-	-	-	-	-
	判決	3	-	-	-	-	-	2	1	-	-	-	-	-	-
	和解	1	-	-	-	-	-	-	1	-	-	-	-	-	-
	認諾	-	-	-	-	-	-	-	-	-	-	-	-	-	-
自営業者世帯	総数	172	11	11	8	11	5	41	25	28	12	8	4	6	2
	協議	141	8	11	7	9	5	34	19	23	10	6	2	5	2
	調停	21	2	-	-	2	-	6	4	4	1	1	1	-	-
	審判	-	-	-	-	-	-	-	-	-	-	-	-	-	-
	判決	4	1	-	1	-	-	1	-	-	-	-	-	1	-
	和解	6	-	-	-	-	-	-	2	1	1	1	-	1	-
	認諾	-	-	-	-	-	-	-	-	-	-	-	-	-	-
常用勤労者世帯(Ⅰ)	総数	704	47	51	47	53	44	178	121	61	41	23	8	7	23
	協議	590	37	44	40	47	38	145	98	52	36	20	5	6	22
	調停	97	7	7	6	5	5	28	19	8	5	3	2	1	1
	審判	-	-	-	-	-	-	-	-	-	-	-	-	-	-
	判決	11	2	-	1	1	1	3	2	1	-	-	-	-	-
	和解	6	1	-	-	-	-	2	2	-	-	-	1	-	-
	認諾	-	-	-	-	-	-	-	-	-	-	-	-	-	-
常用勤労者世帯(Ⅱ)	総数	351	16	23	26	15	23	90	56	42	23	15	5	4	13
	協議	268	14	15	18	11	16	68	41	34	18	13	5	4	11
	調停	69	2	7	7	4	5	18	14	4	5	2	-	-	1
	審判	1	-	-	-	-	-	-	-	1	-	-	-	-	-
	判決	3	-	-	1	-	2	-	-	-	-	-	-	-	-
	和解	10	-	1	-	-	-	4	1	3	-	-	-	-	1
	認諾	-	-	-	-	-	-	-	-	-	-	-	-	-	-
その他の世帯	総数	122	10	13	10	7	5	20	20	12	13	8	-	1	3
	協議	106	10	11	7	6	5	19	17	10	11	6	-	1	3
	調停	13	-	2	3	1	-	1	1	2	2	1	-	-	-
	審判	-	-	-	-	-	-	-	-	-	-	-	-	-	-
	判決	2	-	-	-	-	-	-	1	-	-	1	-	-	-
	和解	1	-	-	-	-	-	-	1	-	-	-	-	-	-
	認諾	-	-	-	-	-	-	-	-	-	-	-	-	-	-
無職の世帯	総数	43	5	3	-	1	1	4	7	2	3	1	3	7	6
	協議	38	5	2	-	1	1	4	7	1	1	1	3	7	5
	調停	2	-	-	-	-	-	-	-	1	1	-	-	-	-
	審判	-	-	-	-	-	-	-	-	-	-	-	-	-	-
	判決	1	-	-	-	-	-	-	-	-	-	-	-	-	1
	和解	2	-	1	-	-	-	-	-	-	1	-	-	-	-
	認諾	-	-	-	-	-	-	-	-	-	-	-	-	-	-
不詳	総数	178	6	11	13	8	10	31	20	13	11	8	6	6	35
	協議	138	6	10	12	7	6	21	16	9	8	6	5	5	27
	調停	33	-	1	1	1	4	8	3	3	2	1	1	1	7
	審判	-	-	-	-	-	-	-	-	-	-	-	-	-	-
	判決	3	-	-	-	-	-	1	-	1	-	-	-	-	1
	和解	4	-	-	-	-	-	1	1	-	1	1	-	-	-
	認諾	-	-	-	-	-	-	-	-	-	-	-	-	-	-

注) 同居期間とは、結婚式をあげたときまたは同居を始めたときから同居をやめたときまでの期間である。

注) 常用勤労者世帯(Ⅰ)は、企業・個人商店等(官公庁を除く。)の常用勤労者で勤め先の従事者が1人から99人までの世帯。

常用勤労者世帯(Ⅱ)は、(Ⅰ)にあてはまらない常用勤労者世帯及び会社団体の役員の世帯(官公庁に勤務する世帯及び1人から99人までの企業の役員を含む。)

第3表 離婚件数、夫の年齢(各歳)・妻の年齢(各歳)別

(平成26年に同居をやめ届け出たもの)

	夫														
	総数	18歳	19歳	20歳	21歳	22歳	23歳	24歳	25歳	26歳	27歳	28歳	29歳	30歳	31歳
総数	1,185	2	3	3	4	8	18	17	23	29	34	23	43	50	57
16歳	-	-	-	-	-	-	-	-	-	-	-	-	-	-	-
17歳	-	-	-	-	-	-	-	-	-	-	-	-	-	-	-
18歳	1	1	-	-	-	-	-	-	-	-	-	-	-	-	-
19歳	5	-	2	1	-	-	1	1	-	-	-	-	-	-	-
20歳	5	-	1	1	1	-	-	-	-	-	-	-	-	1	-
21歳	9	1	-	-	-	1	1	1	1	2	-	-	-	-	-
22歳	22	-	-	-	2	4	2	1	2	-	1	2	2	1	1
23歳	21	-	-	-	-	2	6	4	-	1	2	1	1	2	-
24歳	16	-	-	-	-	-	4	4	1	1	3	-	1	2	-
25歳	35	-	-	-	-	-	-	1	11	7	2	2	-	2	4
26歳	27	-	-	-	-	-	-	1	2	7	3	2	1	4	1
27歳	49	-	-	-	-	1	1	3	1	3	14	1	7	3	4
28歳	54	-	-	-	1	-	-	-	1	2	2	8	9	4	7
29歳	57	-	-	1	-	-	-	-	3	1	2	2	10	7	5
30歳	46	-	-	-	-	-	1	-	1	-	1	1	3	9	8
31歳	58	-	-	-	-	-	1	-	-	2	-	-	4	3	12
32歳	49	-	-	-	-	-	-	-	-	-	2	1	1	2	5
33歳	52	-	-	-	-	-	1	-	-	2	-	1	-	3	1
34歳	46	-	-	-	-	-	-	-	-	-	1	1	1	2	3
35歳	53	-	-	-	-	-	-	1	-	-	-	-	1	2	1
36歳	50	-	-	-	-	-	-	-	-	1	-	1	1	1	-
37歳	40	-	-	-	-	-	-	-	-	-	1	-	-	-	1
38歳	39	-	-	-	-	-	-	-	-	-	-	-	-	-	2
39歳	41	-	-	-	-	-	-	-	-	-	-	-	-	-	1
40歳	42	-	-	-	-	-	-	-	-	-	-	-	1	-	-
41歳	35	-	-	-	-	-	-	-	-	-	-	-	-	-	-
42歳	31	-	-	-	-	-	-	-	-	-	-	-	-	1	-
43歳	29	-	-	-	-	-	-	-	-	-	-	-	-	-	-
44歳	26	-	-	-	-	-	-	-	-	-	-	-	-	-	-
45歳	25	-	-	-	-	-	-	-	-	-	-	-	-	1	-
46歳	18	-	-	-	-	-	-	-	-	-	-	-	-	-	-
47歳	18	-	-	-	-	-	-	-	-	-	-	-	-	-	1
48歳	23	-	-	-	-	-	-	-	-	-	-	-	-	-	-
49歳	26	-	-	-	-	-	-	-	-	-	-	-	-	-	-
50歳	15	-	-	-	-	-	-	-	-	-	-	-	-	-	-
51歳	10	-	-	-	-	-	-	-	-	-	-	-	-	-	-
52歳	9	-	-	-	-	-	-	-	-	-	-	-	-	-	-
53歳	14	-	-	-	-	-	-	-	-	-	-	-	-	-	-
54歳	13	-	-	-	-	-	-	-	-	-	-	-	-	-	-
55歳	8	-	-	-	-	-	-	-	-	-	-	-	-	-	-
56歳	10	-	-	-	-	-	-	-	-	-	-	-	-	-	-
57歳	7	-	-	-	-	-	-	-	-	-	-	-	-	-	-
58歳	6	-	-	-	-	-	-	-	-	-	-	-	-	-	-
59歳	5	-	-	-	-	-	-	-	-	-	-	-	-	-	-
60歳	7	-	-	-	-	-	-	-	-	-	-	-	-	-	-
61歳	3	-	-	-	-	-	-	-	-	-	-	-	-	-	-
62歳	4	-	-	-	-	-	-	-	-	-	-	-	-	-	-
63歳	6	-	-	-	-	-	-	-	-	-	-	-	-	-	-
64歳	4	-	-	-	-	-	-	-	-	-	-	-	-	-	-
65歳	3	-	-	-	-	-	-	-	-	-	-	-	-	-	-
66歳	2	-	-	-	-	-	-	-	-	-	-	-	-	-	-
67歳	3	-	-	-	-	-	-	-	-	-	-	-	-	-	-
68歳	1	-	-	-	-	-	-	-	-	-	-	-	-	-	-
69歳	5	-	-	-	-	-	-	-	-	-	-	-	-	-	-
70歳	-	-	-	-	-	-	-	-	-	-	-	-	-	-	-
71歳	-	-	-	-	-	-	-	-	-	-	-	-	-	-	-
72歳	1	-	-	-	-	-	-	-	-	-	-	-	-	-	-
73歳	1	-	-	-	-	-	-	-	-	-	-	-	-	-	-
74歳	-	-	-	-	-	-	-	-	-	-	-	-	-	-	-
75歳～	-	-	-	-	-	-	-	-	-	-	-	-	-	-	-
不詳	-	-	-	-	-	-	-	-	-	-	-	-	-	-	-

注) 夫妻の年齢は、同居をやめたときの年齢である。

夫															総数	妻
32歳	33歳	34歳	35歳	36歳	37歳	38歳	39歳	40歳	41歳	42歳	43歳	44歳	45歳	46歳		
46	41	47	39	45	46	48	41	46	34	44	33	33	33	22	16歳	
-	-	-	-	-	-	-	-	-	-	-	-	-	-	-	17歳	
-	-	-	-	-	-	-	-	-	-	-	-	-	-	-	18歳	
-	-	-	-	-	-	-	-	-	-	-	-	-	-	-	19歳	
-	-	-	-	-	-	-	-	-	-	-	-	-	-	-	20歳	
-	1	-	-	-	-	-	-	-	-	-	-	-	-	1	21歳	
1	-	-	-	-	1	-	-	1	-	1	-	-	-	-	22歳	
-	-	-	-	-	-	1	1	-	-	-	-	-	-	-	23歳	
-	-	-	-	-	-	-	-	-	-	-	-	-	-	-	24歳	
-	2	2	-	-	-	1	-	1	-	-	-	-	-	-	25歳	
1	1	1	-	-	1	-	-	1	-	-	-	1	-	-	26歳	
1	2	1	1	-	-	1	1	1	2	-	-	-	-	-	27歳	
5	1	3	5	1	-	-	1	1	1	1	1	-	-	-	28歳	
3	6	3	2	2	2	2	-	1	1	2	-	-	1	-	29歳	
3	3	4	-	3	-	2	-	2	3	2	-	-	-	-	30歳	
10	4	3	-	3	5	-	-	4	1	-	2	1	1	-	31歳	
10	6	6	3	5	2	3	1	-	-	-	1	-	-	-	32歳	
5	8	6	3	5	4	3	2	2	3	1	-	1	-	-	33歳	
4	6	5	8	2	2	2	2	1	-	2	2	-	1	-	34歳	
1	-	5	7	7	6	5	4	3	1	-	2	1	2	1	35歳	
-	1	2	4	10	3	5	4	-	1	4	2	3	3	1	36歳	
-	-	1	1	3	7	5	5	3	1	2	1	1	3	-	37歳	
-	-	2	1	2	4	5	6	2	4	3	2	-	1	1	38歳	
-	-	1	2	-	4	6	4	7	2	4	-	2	3	1	39歳	
1	-	1	-	1	-	1	4	6	7	2	3	3	4	2	40歳	
1	-	1	1	-	1	2	1	5	3	2	2	8	1	1	41歳	
-	-	-	1	-	-	1	1	2	2	8	2	2	1	1	42歳	
-	-	-	-	-	-	-	-	-	-	3	9	2	2	4	43歳	
-	-	-	-	-	-	1	1	1	1	1	1	4	4	1	44歳	
-	-	-	-	1	1	-	1	-	1	2	-	2	2	1	45歳	
-	-	-	-	-	-	-	-	-	-	2	-	2	3	3	46歳	
-	-	-	-	-	2	-	-	1	-	-	-	-	-	-	47歳	
-	-	-	-	-	-	1	1	-	-	-	1	-	-	1	48歳	
-	-	-	-	-	-	1	-	1	-	-	-	-	-	1	49歳	
-	-	-	-	-	-	1	-	-	-	-	-	-	-	1	50歳	
-	-	-	-	-	-	-	-	-	-	-	-	-	-	-	51歳	
-	-	-	-	-	-	-	-	-	-	-	2	-	-	-	52歳	
-	-	-	-	-	-	-	-	-	-	1	-	-	-	-	53歳	
-	-	-	-	-	-	-	-	-	-	-	-	-	-	-	54歳	
-	-	-	-	-	-	-	-	-	-	1	-	-	-	-	55歳	
-	-	-	-	-	-	-	-	1	-	-	-	-	-	-	56歳	
-	-	-	-	-	-	-	-	-	-	-	-	-	-	-	57歳	
-	-	-	-	-	-	-	-	-	-	-	-	-	-	-	58歳	
-	-	-	-	-	-	-	-	-	-	-	-	-	-	-	59歳	
-	-	-	-	-	-	-	-	-	-	-	-	-	-	-	60歳	
-	-	-	-	-	-	-	-	-	-	-	-	-	-	-	61歳	
-	-	-	-	-	-	-	-	-	-	-	-	-	-	-	62歳	
-	-	-	-	-	-	-	-	-	-	-	-	-	-	-	63歳	
-	-	-	-	-	-	-	-	-	-	-	-	-	-	-	64歳	
-	-	-	-	-	-	-	-	-	-	-	-	-	-	-	65歳	
-	-	-	-	-	-	-	-	-	-	-	-	-	-	-	66歳	
-	-	-	-	-	-	-	-	-	-	-	-	-	-	-	67歳	
-	-	-	-	-	-	-	-	-	-	-	-	-	-	-	68歳	
-	-	-	-	-	-	-	-	-	-	-	-	-	-	-	69歳	
-	-	-	-	-	-	-	-	-	-	-	-	-	-	-	70歳	
-	-	-	-	-	-	-	-	-	-	-	-	-	-	-	71歳	
-	-	-	-	-	-	-	-	-	-	-	-	-	-	-	72歳	
-	-	-	-	-	-	-	-	-	-	-	-	-	-	-	73歳	
-	-	-	-	-	-	-	-	-	-	-	-	-	-	-	74歳	
-	-	-	-	-	-	-	-	-	-	-	-	-	-	-	75歳~	
-	-	-	-	-	-	-	-	-	-	-	-	-	-	-	不詳	

第3表 離婚件数、夫の年齢(各歳)・妻の年齢(各歳)別

(平成26年に同居をやめ届け出たもの)

	夫														
	47歳	48歳	49歳	50歳	51歳	52歳	53歳	54歳	55歳	56歳	57歳	58歳	59歳	60歳	61歳
総数	17	21	19	14	16	15	22	13	15	14	15	5	9	7	7
16歳	-	-	-	-	-	-	-	-	-	-	-	-	-	-	-
17歳	-	-	-	-	-	-	-	-	-	-	-	-	-	-	-
18歳	-	-	-	-	-	-	-	-	-	-	-	-	-	-	-
19歳	-	-	-	-	-	-	-	-	-	-	-	-	-	-	-
20歳	-	-	-	-	-	-	-	-	-	-	-	-	1	-	-
21歳	-	-	-	-	-	-	-	-	-	-	-	-	-	-	-
22歳	-	-	-	-	-	-	-	-	-	-	-	-	-	-	-
23歳	-	-	-	-	-	-	-	-	-	-	-	-	-	-	-
24歳	-	-	-	-	-	-	-	-	-	-	-	-	-	-	-
25歳	-	-	-	-	-	-	-	-	-	-	-	-	-	-	-
26歳	-	-	-	-	-	-	-	-	-	-	-	-	-	-	-
27歳	-	-	-	-	-	-	-	-	-	-	-	-	-	-	-
28歳	-	-	-	-	-	-	-	-	-	-	-	-	-	-	-
29歳	-	-	-	-	-	-	-	-	-	-	-	-	-	1	-
30歳	-	-	-	-	-	-	-	-	-	-	-	-	-	-	-
31歳	-	1	-	-	1	-	-	-	-	-	-	-	-	-	-
32歳	1	-	-	-	-	-	-	-	-	-	-	-	-	-	-
33歳	-	-	-	-	-	1	-	-	-	-	-	-	-	-	-
34歳	-	-	-	-	1	-	-	-	-	-	-	-	-	-	-
35歳	-	1	-	-	-	1	-	1	-	-	-	-	-	-	-
36歳	-	-	1	1	-	-	-	1	-	-	-	-	-	-	-
37歳	-	2	-	-	-	-	-	-	2	1	-	-	-	-	-
38歳	-	1	1	1	-	-	-	-	-	-	-	1	-	-	-
39歳	-	1	-	1	1	-	-	-	-	-	-	-	-	1	-
40歳	-	1	1	-	-	-	-	2	-	-	-	-	1	-	-
41歳	-	2	1	-	1	-	-	-	1	-	1	-	-	-	-
42歳	1	1	2	-	2	-	-	1	-	-	1	-	1	-	-
43歳	1	3	-	2	-	1	-	-	1	-	-	-	-	-	-
44歳	2	-	2	1	-	1	1	-	-	1	-	-	-	-	1
45歳	1	4	1	1	1	1	-	2	-	1	-	-	1	-	-
46歳	2	-	-	-	-	3	-	-	2	-	-	-	-	-	-
47歳	4	1	2	1	1	-	1	-	2	-	-	-	-	-	-
48歳	1	2	2	2	1	3	4	-	-	-	3	-	-	-	-
49歳	2	1	4	3	1	-	3	-	1	1	2	1	-	1	-
50歳	1	-	1	-	3	-	3	1	-	2	-	1	-	-	-
51歳	1	-	-	-	2	1	2	1	1	1	1	-	-	-	-
52歳	-	-	-	-	-	1	2	-	-	1	2	-	1	-	-
53歳	-	-	-	1	1	1	4	1	1	1	2	-	-	-	-
54歳	-	-	-	-	-	-	1	1	3	1	-	-	2	1	1
55歳	-	-	-	-	-	-	1	-	1	-	2	-	-	1	1
56歳	-	-	-	-	-	1	-	1	-	2	1	2	-	-	1
57歳	-	-	-	-	-	-	-	-	-	1	-	-	1	1	-
58歳	-	-	-	-	-	-	-	-	-	-	-	-	1	-	-
59歳	-	-	-	-	-	-	-	-	-	-	-	-	-	-	1
60歳	-	-	1	-	-	-	-	1	-	-	-	-	-	-	-
61歳	-	-	-	-	-	-	-	-	-	-	-	-	-	1	-
62歳	-	-	-	-	-	-	-	-	-	-	-	-	-	-	2
63歳	-	-	-	-	-	-	-	-	-	-	-	-	-	-	-
64歳	-	-	-	-	-	-	-	-	-	1	-	-	-	-	-
65歳	-	-	-	-	-	-	-	-	-	-	-	-	-	-	-
66歳	-	-	-	-	-	-	-	-	-	-	-	-	-	-	-
67歳	-	-	-	-	-	-	-	-	-	-	-	-	-	-	-
68歳	-	-	-	-	-	-	-	-	-	-	-	-	-	-	-
69歳	-	-	-	-	-	-	-	-	-	-	-	-	-	-	-
70歳	-	-	-	-	-	-	-	-	-	-	-	-	-	-	-
71歳	-	-	-	-	-	-	-	-	-	-	-	-	-	-	-
72歳	-	-	-	-	-	-	-	-	-	-	-	-	-	-	-
73歳	-	-	-	-	-	-	-	-	-	-	-	-	-	-	-
74歳	-	-	-	-	-	-	-	-	-	-	-	-	-	-	-
75歳～	-	-	-	-	-	-	-	-	-	-	-	-	-	-	-
不詳	-	-	-	-	-	-	-	-	-	-	-	-	-	-	-

注) 夫妻の年齢は、同居をやめたときの年齢である。

夫															総数	妻
62歳	63歳	64歳	65歳	66歳	67歳	68歳	69歳	70歳	71歳	72歳	73歳	74歳	75歳～	不詳		
7	7	12	3	7	9	1	2	3	2	4	1	2	4	-	16歳	
-	-	-	-	-	-	-	-	-	-	-	-	-	-	-	17歳	
-	-	-	-	-	-	-	-	-	-	-	-	-	-	-	18歳	
-	-	-	-	-	-	-	-	-	-	-	-	-	-	-	19歳	
-	-	-	-	-	-	-	-	-	-	-	-	-	-	-	20歳	
-	-	-	-	-	-	-	-	-	-	-	-	-	-	-	21歳	
-	-	-	-	-	-	-	-	-	-	-	-	-	-	-	22歳	
-	-	-	-	-	-	-	-	-	-	-	-	-	-	-	23歳	
-	-	-	-	-	-	-	-	-	-	-	-	-	-	-	24歳	
-	-	-	-	-	-	-	-	-	-	-	-	-	-	-	25歳	
-	-	-	-	-	-	-	-	-	-	-	-	-	-	-	26歳	
-	-	-	-	-	-	-	-	-	-	-	-	-	-	-	27歳	
-	-	-	-	-	-	-	-	-	-	-	-	-	-	-	28歳	
-	-	-	-	-	-	-	-	-	-	-	-	-	-	-	29歳	
-	-	-	-	-	-	-	-	-	-	-	-	-	-	-	30歳	
-	-	-	-	-	-	-	-	-	-	-	-	-	-	-	31歳	
-	-	-	-	-	-	-	-	-	-	-	-	-	-	-	32歳	
-	-	-	-	-	-	-	-	-	-	-	-	-	-	-	33歳	
-	-	-	-	-	-	-	-	-	-	-	-	-	-	-	34歳	
-	-	-	-	-	-	-	-	-	-	-	-	-	-	-	35歳	
-	-	-	-	-	-	-	-	-	-	-	-	-	-	-	36歳	
-	-	-	-	-	-	-	-	-	-	-	-	-	-	-	37歳	
-	-	-	-	-	-	-	-	-	-	-	-	-	-	-	38歳	
-	-	-	-	-	-	-	-	-	-	-	-	-	-	-	39歳	
1	-	-	-	-	-	-	-	-	-	-	-	-	-	-	40歳	
-	-	-	-	-	-	-	-	-	-	-	-	-	-	-	41歳	
-	-	-	-	-	1	-	-	-	-	-	-	-	-	-	42歳	
-	-	-	-	1	1	-	-	-	-	-	-	-	-	-	43歳	
-	-	-	-	-	-	-	-	-	-	-	-	-	-	-	44歳	
-	-	-	-	1	-	-	-	-	-	-	-	-	-	-	45歳	
-	-	1	-	-	-	-	-	-	-	-	-	-	-	-	46歳	
-	-	1	-	-	-	-	-	-	-	-	-	-	-	-	47歳	
-	1	1	-	1	-	-	-	-	-	-	-	-	-	-	48歳	
-	-	-	-	-	1	-	-	-	-	-	-	-	-	-	49歳	
-	-	-	-	-	-	-	-	-	-	-	-	-	-	-	50歳	
-	-	-	-	-	-	-	-	-	-	-	-	-	-	-	51歳	
-	-	-	-	-	-	-	-	-	-	-	-	-	-	-	52歳	
-	-	1	-	1	1	-	-	-	-	-	-	-	1	-	53歳	
1	-	-	-	-	-	-	-	-	-	-	-	-	-	-	54歳	
-	-	1	-	-	-	-	-	-	-	-	-	-	-	-	55歳	
1	1	1	-	1	-	-	-	-	-	-	-	-	-	-	56歳	
1	2	1	-	-	-	-	-	-	-	-	-	-	1	-	57歳	
-	1	-	1	1	-	-	-	-	-	1	-	-	-	-	58歳	
1	1	-	1	1	-	-	-	1	-	-	-	-	-	-	59歳	
-	1	-	-	-	-	1	-	-	-	-	-	-	-	-	60歳	
1	-	1	-	-	-	-	-	-	-	-	-	-	-	-	61歳	
1	-	1	-	-	-	-	-	-	-	-	-	-	-	-	62歳	
-	-	3	1	-	1	-	-	-	-	-	-	-	-	-	63歳	
-	-	1	-	-	-	-	1	-	-	1	-	-	-	-	64歳	
-	-	-	-	-	2	-	-	1	-	-	-	-	-	-	65歳	
-	-	-	-	-	-	-	-	-	-	-	-	1	1	-	66歳	
-	-	-	-	-	2	-	-	-	-	-	-	-	1	-	67歳	
-	-	-	-	-	-	-	-	-	1	-	-	-	-	-	68歳	
-	-	-	-	-	-	-	-	1	1	1	1	-	1	-	69歳	
-	-	-	-	-	-	-	-	-	-	-	-	-	-	-	70歳	
-	-	-	-	-	-	-	-	-	-	1	-	-	-	-	71歳	
-	-	-	-	-	-	-	-	-	-	-	1	-	-	-	72歳	
-	-	-	-	-	-	-	1	-	-	-	-	-	-	-	73歳	
-	-	-	-	-	-	-	-	-	-	-	-	-	-	-	74歳	
-	-	-	-	-	-	-	-	-	-	-	-	-	-	-	75歳～	
-	-	-	-	-	-	-	-	-	-	-	-	-	-	-	不詳	



## 第 9 章

### 死 因

{ 全 死 亡  
乳 児 死 亡  
死 産 }

注) 死因分類符号については付表第7表以降の表を参照

第1表 死亡数、性・死亡月・死因简单分類別

		総数	1月	2月	3月	4月	5月	6月	7月	8月	9月	10月	11月	12月
総	数	15,032	1,436	1,273	1,323	1,206	1,270	1,043	1,112	1,124	1,129	1,342	1,336	1,438
	男	7,351	659	628	641	582	666	501	587	565	589	615	643	675
	女	7,681	777	645	682	624	604	542	525	559	540	727	693	763
01000	感染症及び寄生虫症	210	15	22	9	17	18	20	19	17	12	25	18	18
	男	83	3	10	3	8	9	7	11	6	2	8	9	7
	女	127	12	12	6	9	9	13	8	11	10	17	9	11
01100	腸管感染症	26	6	2	2	-	3	1	-	1	1	4	5	1
	男	11	1	1	1	-	2	1	-	-	-	1	3	1
	女	15	5	1	1	-	1	-	-	1	1	3	2	-
01200	結核	24	1	5	-	1	1	1	2	2	3	2	3	3
	男	9	-	1	-	-	1	-	1	-	2	1	2	1
	女	15	1	4	-	1	-	1	1	2	1	1	1	2
01201	呼吸器結核	23	1	5	-	1	1	1	2	2	3	2	2	3
	男	9	-	1	-	-	1	-	1	-	2	1	2	1
	女	14	1	4	-	1	-	1	1	2	1	1	-	2
01202	その他の結核	1	-	-	-	-	-	-	-	-	-	-	1	-
	男	-	-	-	-	-	-	-	-	-	-	-	-	-
	女	1	-	-	-	-	-	-	-	-	-	-	1	-
01300	敗血症	76	3	9	1	7	6	13	6	5	6	12	4	4
	男	32	-	5	-	6	3	4	5	2	-	4	1	2
	女	44	3	4	1	1	3	9	1	3	6	8	3	2
01400	ウイルス肝炎	36	2	3	5	4	5	1	2	3	2	4	1	4
	男	8	-	2	1	1	1	-	1	1	-	1	-	-
	女	28	2	1	4	3	4	1	1	2	2	3	1	4
01401	B型ウイルス肝炎	2	-	1	-	-	-	-	-	-	-	-	1	-
	男	1	-	1	-	-	-	-	-	-	-	-	-	-
	女	1	-	-	-	-	-	-	-	-	-	-	1	-
01402	C型ウイルス肝炎	31	2	2	5	3	4	1	2	3	1	4	-	4
	男	7	-	1	1	1	1	-	1	1	-	1	-	-
	女	24	2	1	4	2	3	1	1	2	1	3	-	4
01403	その他のウイルス肝炎	3	-	-	-	1	1	-	-	-	1	-	-	-
	男	-	-	-	-	-	-	-	-	-	-	-	-	-
	女	3	-	-	-	1	1	-	-	-	1	-	-	-
01500	ヒト免疫不全ウイルス[HIV]病	-	-	-	-	-	-	-	-	-	-	-	-	-
	男	-	-	-	-	-	-	-	-	-	-	-	-	-
	女	-	-	-	-	-	-	-	-	-	-	-	-	-
01600	その他の感染症及び寄生虫症	48	3	3	1	5	3	4	9	6	-	3	5	6
	男	23	2	1	1	1	2	2	4	3	-	1	3	3
	女	25	1	2	-	4	1	2	5	3	-	2	2	3
02000	新生物	4,123	365	333	339	323	383	317	346	311	330	399	336	341
	男	2,369	189	190	194	186	224	171	216	176	202	231	186	204
	女	1,754	176	143	145	137	159	146	130	135	128	168	150	137
02100	悪性新生物	4,015	353	324	328	313	373	308	334	306	323	387	330	336
	男	2,319	182	183	186	180	223	166	212	176	198	225	184	204
	女	1,696	171	141	142	133	150	142	122	130	125	162	146	132
02101	口唇、口腔及び咽頭の悪性新生物	76	2	6	8	9	4	5	3	4	9	9	6	11
	男	47	2	4	6	3	4	4	3	2	7	4	2	6
	女	29	-	2	2	6	-	1	-	2	2	5	4	5
02102	食道の悪性新生物	127	10	8	10	12	6	9	10	18	11	11	11	11
	男	109	7	8	7	12	6	7	10	16	9	9	9	9
	女	18	3	-	3	-	-	2	-	2	2	2	2	2
02103	胃の悪性新生物	684	55	73	65	44	67	55	46	50	56	72	46	55
	男	425	26	46	41	30	40	33	29	29	44	50	30	27
	女	259	29	27	24	14	27	22	17	21	12	22	16	28
02104	結腸の悪性新生物	370	40	26	28	31	26	31	36	32	25	36	28	31
	男	154	15	12	15	10	7	12	15	12	10	14	14	18
	女	216	25	14	13	21	19	19	21	20	15	22	14	13
02105	直腸S状結腸移行部及び直腸の悪性新生物	163	16	12	13	13	11	15	17	14	10	20	13	9
	男	102	10	10	8	11	6	10	13	6	4	9	7	8
	女	61	6	2	5	2	5	5	4	8	6	11	6	1
02106	肝及び肝内胆管の悪性新生物	230	22	17	14	16	20	18	22	21	16	25	20	19
	男	132	15	9	6	11	14	9	16	6	7	16	10	13
	女	98	7	8	8	5	6	9	6	15	9	9	10	6
02107	胆のう及びその他の胆道の悪性新生物	234	19	24	23	17	19	13	12	16	21	26	26	18
	男	105	6	12	7	6	7	8	8	8	9	13	14	7
	女	129	13	12	16	11	12	5	4	8	12	13	12	11



平成26年

	総数	1月	2月	3月	4月	5月	6月	7月	8月	9月	10月	11月	12月
02108 腭の悪性新生物	346	28	20	33	31	41	26	29	26	24	29	35	24
男女	177	13	12	15	17	21	9	18	17	14	11	18	12
02109 喉頭の悪性新生物	169	15	8	18	14	20	17	11	9	10	18	17	12
男女	11	1	2	1	-	1	1	-	-	2	3	-	-
02110 気管、気管支及び肺の悪性新生物	751	64	57	50	51	81	56	79	47	60	67	66	73
男女	550	41	35	41	38	67	40	61	33	40	47	46	61
02111 皮膚の悪性新生物	201	23	22	9	13	14	16	18	14	20	20	20	12
男女	13	-	2	-	-	-	2	4	1	1	-	2	1
02112 乳房の悪性新生物	6	-	1	-	-	-	-	2	1	-	-	2	-
男女	7	-	1	-	-	-	2	2	-	1	-	-	1
02113 子宮の悪性新生物	127	14	12	13	7	12	11	9	8	9	10	11	11
男女	46	4	5	5	5	3	3	7	1	3	1	5	4
02114 卵巣の悪性新生物	46	4	5	5	5	3	3	7	1	3	1	5	4
男女	58	6	11	6	6	5	2	6	4	4	5	2	1
02115 前立腺の悪性新生物	58	6	11	6	6	5	2	6	4	4	5	2	1
男女	133	14	8	9	11	13	9	8	12	11	14	9	15
02116 膀胱の悪性新生物	133	14	8	9	11	13	9	8	12	11	14	9	15
男女	91	12	6	8	4	4	7	7	7	13	7	5	11
02117 中枢神経系の悪性新生物	54	7	2	4	2	2	3	6	3	10	5	2	8
男女	37	5	4	4	2	2	4	1	4	3	2	3	3
02118 悪性リンパ腫	25	-	1	2	2	3	3	4	3	2	2	1	2
男女	14	-	-	1	1	2	1	3	2	2	1	-	1
02119 白血病	11	-	1	1	1	1	2	1	1	-	1	1	1
男女	117	8	8	12	9	9	9	7	8	14	14	11	8
02120 その他のリンパ組織、造血組織及び関連組織の悪性新生物	67	4	6	8	7	4	3	3	5	12	9	2	4
男女	50	4	2	4	2	5	6	4	3	2	5	9	4
02121 その他の悪性新生物	78	7	4	2	11	15	7	8	2	3	8	2	9
男女	41	4	2	1	7	8	5	4	-	1	4	1	4
02200 その他の新生物	37	3	2	1	4	7	2	4	2	2	4	1	5
男女	55	6	6	6	4	6	3	-	4	5	4	9	2
02201 中枢神経系のその他の新生物	32	4	4	2	1	3	3	-	4	3	2	5	1
男女	23	2	2	4	3	3	-	-	-	2	2	4	1
02202 中枢神経系を除くその他の新生物	280	25	16	20	30	27	23	20	28	24	24	22	21
男女	160	13	10	14	13	18	9	13	20	13	14	13	10
03000 血液及び造血器の疾患並びに免疫機構の障害	120	12	6	6	17	9	14	7	8	11	10	9	11
男女	108	12	9	11	10	10	9	12	5	7	12	6	5
03100 貧血	50	7	7	8	6	1	5	4	-	4	6	2	-
男女	58	5	2	3	4	9	4	8	5	3	6	4	5
03200 その他の血液及び造血器の疾患並びに免疫機構の障害	25	1	2	1	1	2	5	5	3	1	2	2	-
男女	12	1	2	1	-	-	4	2	-	1	1	-	-
04000 内分泌、栄養及び代謝疾患	13	-	-	-	1	2	1	3	3	-	1	2	-
男女	83	11	7	10	9	8	4	7	2	6	10	4	5
04100 糖尿病	38	6	5	7	6	1	1	2	-	3	5	2	-
男女	45	5	2	3	3	7	3	5	2	3	5	2	5
03000 血液及び造血器の疾患並びに免疫機構の障害	64	4	2	6	6	7	4	5	7	5	8	6	4
男女	25	1	-	2	2	1	1	3	5	1	6	2	1
03100 貧血	39	3	2	4	4	6	3	2	2	4	2	4	3
男女	22	1	-	2	3	3	1	1	2	1	2	4	2
03200 その他の血液及び造血器の疾患並びに免疫機構の障害	7	-	-	-	1	-	-	1	2	-	1	2	-
男女	15	1	-	2	2	3	1	-	-	1	1	2	2
04000 内分泌、栄養及び代謝疾患	42	3	2	4	3	4	3	4	5	4	6	2	2
男女	18	1	-	2	1	1	1	2	3	1	5	-	1
04100 糖尿病	24	2	2	2	2	3	2	2	2	3	1	2	1
男女	228	30	17	18	13	27	12	12	19	15	17	22	26
男女	97	11	9	7	6	12	5	4	8	8	7	9	11
04100 糖尿病	131	19	8	11	7	15	7	8	11	7	10	13	15
男女	130	18	9	13	9	18	8	6	11	7	9	9	13
男女	56	8	7	4	5	7	3	1	5	3	4	4	5
男女	74	10	2	9	4	11	5	5	6	4	5	5	8

第1表 死亡数、性・死亡月・死因简单分類別

	総数	1月	2月	3月	4月	5月	6月	7月	8月	9月	10月	11月	12月
04200 その他の内分泌、 栄養及び代謝疾患	98	12	8	5	4	9	4	6	8	8	8	13	13
男	41	3	2	3	1	5	2	3	3	5	3	5	6
女	57	9	6	2	3	4	2	3	5	3	5	8	7
05000 精神及び行動の障害	216	16	21	22	14	11	14	16	16	22	21	23	20
男	57	4	5	6	3	4	5	4	3	4	4	9	6
女	159	12	16	16	11	7	9	12	13	18	17	14	14
05100 血管性及び詳細不 明の認知症	189	15	18	20	11	9	13	13	15	19	17	20	19
男	48	4	5	4	2	3	4	4	2	3	4	8	5
女	141	11	13	16	9	6	9	9	13	16	13	12	14
05200 その他の精神及び 行動の障害	27	1	3	2	3	2	1	3	1	3	4	3	1
男	9	-	-	2	1	1	1	-	1	1	-	1	1
女	18	1	3	-	2	1	-	3	-	2	4	2	-
06000 神経系の疾患	401	30	29	35	24	31	34	29	19	42	33	45	50
男	154	10	12	18	11	10	15	10	11	14	14	11	18
女	247	20	17	17	13	21	19	19	8	28	19	34	32
06100 髄膜炎	2	-	-	-	1	-	-	-	-	-	1	-	-
男	1	-	-	-	1	-	-	-	-	-	-	-	-
女	1	-	-	-	-	-	-	-	-	-	1	-	-
06200 脊髄性筋萎縮症及 び関連症候群	40	2	1	2	1	4	7	2	4	2	2	5	8
男	22	1	1	2	1	2	4	-	3	-	1	4	3
女	18	1	-	-	-	2	3	2	1	2	1	1	5
06300 パーキンソン病	73	5	9	5	2	5	6	6	5	7	6	12	5
男	22	1	4	2	-	2	1	3	3	3	1	2	-
女	51	4	5	3	2	3	5	3	2	4	5	10	5
06400 アルツハイマー病	183	16	13	14	14	15	15	13	7	21	17	18	20
男	57	5	3	7	6	4	5	4	2	6	5	3	7
女	126	11	10	7	8	11	10	9	5	15	12	15	13
06500 その他の神経系の 疾患	103	7	6	14	6	7	6	8	3	12	7	10	17
男	52	3	4	7	3	2	5	3	3	5	7	2	8
女	51	4	2	7	3	5	1	5	-	7	-	8	9
07000 眼及び付属器の疾患	-	-	-	-	-	-	-	-	-	-	-	-	-
男	-	-	-	-	-	-	-	-	-	-	-	-	-
女	-	-	-	-	-	-	-	-	-	-	-	-	-
08000 耳及び乳様突起の疾患	-	-	-	-	-	-	-	-	-	-	-	-	-
男	-	-	-	-	-	-	-	-	-	-	-	-	-
女	-	-	-	-	-	-	-	-	-	-	-	-	-
09000 循環器系の疾患	4,352	447	392	427	337	355	276	289	315	320	346	416	432
男	1,904	187	189	186	134	180	115	124	141	162	122	188	176
女	2,448	260	203	241	203	175	161	165	174	158	224	228	256
09100 高血圧性疾患	55	8	3	6	4	5	3	3	4	4	3	2	10
男	11	1	1	1	1	-	-	-	1	1	-	-	5
女	44	7	2	5	3	5	3	3	3	3	3	2	5
09101 高血圧性心疾患及 び心腎疾患	22	5	2	1	-	2	1	2	3	1	1	1	3
男	5	-	1	-	-	-	-	-	1	-	-	-	3
女	17	5	1	1	-	2	1	2	2	1	1	1	-
09102 その他の高血圧性疾患	33	3	1	5	4	3	2	1	1	3	2	1	7
男	6	1	-	1	1	-	-	-	-	1	-	-	2
女	27	2	1	4	3	3	2	1	1	2	2	1	5
09200 心疾患(高血圧性 を除く)	2,330	251	208	237	180	195	137	150	168	171	181	224	228
男	1,017	103	104	102	70	101	56	62	82	90	58	102	87
女	1,313	148	104	135	110	94	81	88	86	81	123	122	141
09201 慢性リウマチ性心 疾患	30	4	3	1	1	2	1	5	4	1	3	1	4
男	9	3	2	1	-	-	-	1	2	-	-	-	-
女	21	1	1	-	1	2	1	4	2	1	3	1	4
09202 急性心筋梗塞	673	91	71	80	56	58	24	39	45	40	46	47	76
男	349	44	39	44	30	33	14	19	28	18	19	27	34
女	324	47	32	36	26	25	10	20	17	22	27	20	42
09203 その他の虚血性心 疾患	250	23	16	24	18	18	19	6	24	16	15	41	30
男	126	9	10	12	9	8	11	2	13	11	9	20	12
女	124	14	6	12	9	10	8	4	11	5	6	21	18
09204 慢性非リウマチ性 心内膜疾患	145	16	13	10	11	13	10	13	12	12	15	12	8
男	46	1	5	4	1	9	2	6	4	3	2	7	2
女	99	15	8	6	10	4	8	7	8	9	13	5	6
09205 心筋症	43	4	2	4	1	5	2	9	2	6	3	3	2
男	25	3	1	1	-	1	1	7	1	6	1	2	1
女	18	1	1	3	1	4	1	2	1	-	2	1	1

平成26年

		総数	1月	2月	3月	4月	5月	6月	7月	8月	9月	10月	11月	12月
09206	不整脈及び伝導障害	290	32	24	27	28	24	16	20	17	23	21	27	31
	男	132	14	12	10	13	15	6	6	5	18	8	12	13
09207	心不全	158	18	12	17	15	9	10	14	12	5	13	15	18
	男	867	77	77	87	62	75	64	57	64	69	73	87	75
09208	その他の心疾患	320	26	34	29	17	35	22	20	29	32	18	33	25
	男	547	51	43	58	45	40	42	37	35	37	55	54	50
09300	脳血管疾患	32	4	2	4	3	-	1	1	-	4	5	6	2
	男	10	3	1	1	-	-	-	1	-	2	1	1	-
09301	くも膜下出血	22	1	1	3	3	-	1	-	-	2	4	5	2
	男	1,692	169	158	156	130	132	118	122	119	129	128	168	163
09302	脳内出血	739	72	69	72	51	71	50	53	49	61	44	77	70
	男	953	97	89	84	79	61	68	69	70	68	84	91	93
09303	脳梗塞	163	9	18	18	12	9	17	9	13	10	14	22	12
	男	62	1	9	6	3	5	6	2	4	7	2	8	9
09304	その他の脳血管疾患	101	8	9	12	9	4	11	7	9	3	12	14	3
	男	431	55	39	40	32	30	29	28	27	43	32	43	33
09400	大動脈瘤及び解離	222	29	19	23	10	20	12	19	15	23	14	22	16
	男	209	26	20	17	22	10	17	9	12	20	18	21	17
10000	呼吸器系の疾患	1,079	103	99	96	85	92	71	84	79	74	81	98	117
	男	447	42	40	42	38	46	31	31	30	30	28	45	44
10100	インフルエンザ	632	61	59	54	47	46	40	53	49	44	53	53	73
	男	19	2	2	2	1	1	1	1	-	2	1	5	1
10200	肺炎	8	-	1	1	-	-	1	1	-	1	-	2	1
	男	11	2	1	1	1	1	-	-	-	1	1	3	-
10300	急性気管支炎	214	15	18	23	20	16	14	10	17	13	29	19	20
	男	116	10	14	10	11	5	7	6	8	7	18	9	11
10400	慢性閉塞性肺疾患	98	5	4	13	9	11	7	4	9	6	11	10	9
	男	61	4	5	5	3	7	4	4	7	3	5	3	11
10500	喘息	21	1	1	1	1	3	2	3	1	3	2	-	3
	男	40	3	4	4	2	4	2	1	6	-	3	3	8
10600	その他の呼吸器系の疾患	2,267	215	195	206	206	193	148	168	162	157	199	202	216
	男	1,284	125	105	114	116	101	88	111	97	93	106	106	122
10700	インフルエンザ	983	90	90	92	90	92	60	57	65	64	93	96	94
	男	13	-	4	1	2	-	-	-	-	-	-	-	6
10800	肺炎	5	-	1	-	2	-	-	-	-	-	-	-	2
	男	8	-	3	1	-	-	-	-	-	-	-	-	4
10900	急性気管支炎	1,297	144	109	122	109	105	82	88	85	86	112	124	131
	男	703	81	52	64	58	50	51	57	49	49	61	58	73
11000	慢性閉塞性肺疾患	594	63	57	58	51	55	31	31	36	37	51	66	58
	男	5	-	-	-	2	-	-	-	-	2	1	-	-
11100	喘息	2	-	-	-	2	-	-	-	-	-	-	-	-
	男	3	-	-	-	-	-	-	-	-	2	1	-	-
11200	その他の呼吸器系の疾患	196	15	24	18	15	15	11	23	20	8	18	16	13
	男	160	12	17	15	14	14	9	18	14	8	14	14	11
11300	消化器系の疾患	36	3	7	3	1	1	2	5	6	-	4	2	2
	男	14	2	1	4	-	1	-	-	-	2	3	1	-
11400	胃潰瘍及び十二指腸潰瘍	6	-	-	2	-	-	-	-	-	2	2	-	-
	男	8	2	1	2	-	1	-	-	-	-	1	1	-
11500	ヘルニア及び腸閉塞	742	54	57	61	78	72	55	57	57	59	65	61	66
	男	408	32	35	33	40	37	28	36	34	34	29	34	36
11600	肝疾患	334	22	22	28	38	35	27	21	23	25	36	27	30
	男	540	59	48	55	43	41	36	37	41	38	46	39	57
11700	胃潰瘍及び十二指腸潰瘍	253	33	18	27	15	18	21	19	23	19	18	16	26
	男	287	26	30	28	28	23	15	18	18	19	28	23	31
11800	ヘルニア及び腸閉塞	38	8	2	1	2	5	2	-	4	2	5	3	4
	男	21	5	1	1	1	2	2	-	3	2	2	1	1
11900	肝疾患	17	3	1	-	1	3	-	-	1	-	3	2	3
	男	98	16	10	11	9	9	5	5	7	4	8	4	10
12000	肝硬変(アルコール性を除く)	45	9	4	4	4	4	4	2	4	2	3	2	3
	男	53	7	6	7	5	5	1	3	3	2	5	2	7
12100	肝硬変(アルコール性を除く)	130	10	13	14	9	8	11	6	10	12	11	9	17
	男	72	6	6	7	3	4	7	5	6	6	7	6	9
12200	肝硬変(アルコール性を除く)	58	4	7	7	6	4	4	1	4	6	4	3	8
	男	59	4	4	8	7	2	5	3	3	5	5	3	10
12300	肝硬変(アルコール性を除く)	22	-	1	2	2	1	2	2	2	1	3	2	4
	男	37	4	3	6	5	1	3	1	1	4	2	1	6

第1表 死亡数、性・死亡月・死因简单分類別

		総数	1月	2月	3月	4月	5月	6月	7月	8月	9月	10月	11月	12月
11302	その他の肝疾患	71	6	9	6	2	6	6	3	7	7	6	6	7
	男	50	6	5	5	1	3	5	3	4	5	4	4	5
	女	21	-	4	1	1	3	1	-	3	2	2	2	2
11400	その他の消化器系の疾患	274	25	23	29	23	19	18	26	20	20	22	23	26
	男	115	13	7	15	7	8	8	12	10	9	6	7	13
	女	159	12	16	14	16	11	10	14	10	11	16	16	13
12000	皮膚及び皮下組織の疾患	19	1	3	2	1	-	-	3	1	1	3	1	3
	男	9	1	2	1	1	-	-	2	-	1	1	-	-
	女	10	-	1	1	-	-	-	1	1	-	2	1	3
13000	筋骨格系及び結合組織の疾患	44	4	8	2	6	1	5	1	5	2	6	2	2
	男	15	-	3	-	2	1	1	1	4	-	2	1	-
	女	29	4	5	2	4	-	4	-	1	2	4	1	2
14000	腎尿路生殖器系の疾患	467	47	26	37	34	38	29	43	37	31	44	45	56
	男	206	18	13	20	12	18	11	23	16	13	18	21	23
	女	261	29	13	17	22	20	18	20	21	18	26	24	33
14100	糸球体疾患及び腎尿管間質性疾患	73	4	5	9	4	7	4	7	10	6	4	5	8
	男	28	2	2	3	-	2	3	2	4	3	2	2	3
	女	45	2	3	6	4	5	1	5	6	3	2	3	5
14200	腎不全	317	31	16	24	23	27	22	30	22	19	28	31	44
	男	147	13	10	13	10	15	7	19	9	7	10	15	19
	女	170	18	6	11	13	12	15	11	13	12	18	16	25
14201	急性腎不全	27	4	3	1	1	2	2	2	3	2	4	1	2
	男	12	2	3	-	1	-	-	2	1	-	2	-	1
	女	15	2	-	1	-	2	2	-	2	2	2	1	1
14202	慢性腎不全	222	20	10	21	16	21	14	21	13	12	19	23	32
	男	99	6	4	11	7	11	5	12	7	4	6	12	14
	女	123	14	6	10	9	10	9	9	6	8	13	11	18
14203	詳細不明の腎不全	68	7	3	2	6	4	6	7	6	5	5	7	10
	男	36	5	3	2	2	4	2	5	1	3	2	3	4
	女	32	2	-	-	4	-	4	2	5	2	3	4	6
14300	その他の腎尿路生殖器系の疾患	77	12	5	4	7	4	3	6	5	6	12	9	4
	男	31	3	1	4	2	1	1	2	3	3	6	4	1
	女	46	9	4	-	5	3	2	4	2	3	6	5	3
15000	妊娠、分娩及び産じょく	1	-	-	1	-	-	-	-	-	-	-	-	-
	男	・	・	・	・	・	・	・	・	・	・	・	・	・
	女	1	-	-	1	-	-	-	-	-	-	-	-	-
16000	周産期に発生した病態	6	1	-	-	1	2	-	1	-	-	1	-	-
	男	3	1	-	-	1	1	-	-	-	-	-	-	-
	女	3	-	-	-	-	1	-	1	-	-	1	-	-
16100	妊娠期間及び胎児発育に関連する障害	-	-	-	-	-	-	-	-	-	-	-	-	-
	男	-	-	-	-	-	-	-	-	-	-	-	-	-
	女	-	-	-	-	-	-	-	-	-	-	-	-	-
16200	出産外傷	-	-	-	-	-	-	-	-	-	-	-	-	-
	男	-	-	-	-	-	-	-	-	-	-	-	-	-
	女	-	-	-	-	-	-	-	-	-	-	-	-	-
16300	周産期に特異的な呼吸障害及び心血管障害	4	-	-	-	1	2	-	-	-	-	1	-	-
	男	2	-	-	-	1	1	-	-	-	-	-	-	-
	女	2	-	-	-	-	1	-	-	-	-	1	-	-
16400	周産期に特異的な感染症	1	1	-	-	-	-	-	-	-	-	-	-	-
	男	1	1	-	-	-	-	-	-	-	-	-	-	-
	女	-	-	-	-	-	-	-	-	-	-	-	-	-
16500	胎児及び新生児の出血性障害及び血液障害	1	-	-	-	-	-	-	1	-	-	-	-	-
	男	-	-	-	-	-	-	-	-	-	-	-	-	-
	女	1	-	-	-	-	-	-	1	-	-	-	-	-
16600	その他の周産期に発生した病態	-	-	-	-	-	-	-	-	-	-	-	-	-
	男	-	-	-	-	-	-	-	-	-	-	-	-	-
	女	-	-	-	-	-	-	-	-	-	-	-	-	-
17000	先天奇形、変形及び染色体異常	23	3	-	3	1	-	2	1	1	2	4	2	4
	男	7	1	-	1	1	-	-	-	1	1	1	-	1
	女	16	2	-	2	-	-	2	1	-	1	3	2	3
17100	神経系の先天奇形	-	-	-	-	-	-	-	-	-	-	-	-	-
	男	-	-	-	-	-	-	-	-	-	-	-	-	-
	女	-	-	-	-	-	-	-	-	-	-	-	-	-
17200	循環器系の先天奇形	14	2	-	2	-	-	2	1	-	-	2	2	3
	男	4	1	-	1	-	-	-	-	-	-	1	-	1
	女	10	1	-	1	-	-	2	1	-	-	1	2	2

	総数	1月	2月	3月	4月	5月	6月	7月	8月	9月	10月	11月	12月
17201 心臓の先天奇形	12	2	-	2	-	-	2	1	-	-	1	2	2
男女	2	1	-	1	-	-	-	-	-	-	-	-	-
17202 その他の循環器系の先天奇形	10	1	-	1	-	-	2	1	-	-	1	2	2
男女	2	-	-	-	-	-	-	-	-	-	1	-	1
17300 消化器系の先天奇形	2	-	-	-	-	-	-	-	-	-	-	-	-
男女	1	-	-	-	-	-	-	-	-	-	1	-	-
17400 その他の先天奇形及び変形	1	-	-	-	-	-	-	-	-	-	-	-	-
男女	6	1	-	1	-	-	-	-	-	2	1	-	1
17500 染色体異常、他に分類されないもの	1	-	-	-	-	-	-	-	-	-	-	-	-
男女	2	-	-	-	1	-	-	-	1	-	-	-	-
18000 症状、徴候及び異常臨床所見・異常検査所見で他に分類されないもの	2	-	-	-	1	-	-	-	1	-	-	-	-
18100 老衰	2	-	-	-	1	-	-	-	1	-	-	-	-
男女	1,258	119	111	97	94	94	100	84	118	91	111	94	145
男	383	26	27	24	33	40	30	23	40	30	32	34	44
女	875	93	84	73	61	54	70	61	78	61	79	60	101
18200 乳幼児突然死症候群	1,118	101	93	88	78	91	89	74	106	83	99	86	130
男女	315	19	20	22	24	37	24	17	32	25	28	30	37
男	803	82	73	66	54	54	65	57	74	58	71	56	93
女	1	-	1	-	-	-	-	-	-	-	-	-	-
18300 その他の症状、徴候及び異常臨床所見・異常検査所見で他に分類されないもの	1	-	1	-	-	-	-	-	-	-	-	-	-
男女	139	18	17	9	16	3	11	10	12	8	12	8	15
男	67	7	6	2	9	3	6	6	8	5	4	4	7
女	72	11	11	7	7	-	5	4	4	3	8	4	8
20000 傷病及び死亡の外因	813	80	66	64	86	69	46	58	55	61	79	85	64
男女	502	49	45	38	51	47	31	36	34	39	45	51	36
男	311	31	21	26	35	22	15	22	21	22	34	34	28
女	490	58	38	41	53	41	25	34	23	34	47	50	46
20100 不慮の事故	285	35	26	20	29	25	12	23	15	22	28	27	23
男女	205	23	12	21	24	16	13	11	8	12	19	23	23
20101 交通事故	67	4	3	1	8	8	6	9	2	4	11	5	6
男女	53	4	2	-	6	7	4	6	2	4	7	5	6
20102 転倒・転落	14	-	1	1	2	1	2	3	-	-	4	-	-
男女	70	9	5	6	6	7	5	3	6	5	4	9	5
男	42	6	3	3	3	5	3	2	4	4	4	4	1
女	28	3	2	3	3	2	2	1	2	1	-	5	4
20103 不慮の溺死及び溺水	124	17	8	11	13	8	4	7	2	7	17	16	14
男女	59	9	8	3	5	5	1	4	1	3	10	5	5
男	65	8	-	8	8	3	3	3	1	4	7	11	9
女	139	17	15	10	17	12	5	9	6	11	11	10	16
20104 不慮の窒息	68	8	8	5	7	4	3	5	4	5	6	5	8
男女	71	9	7	5	10	8	2	4	2	6	5	5	8
20105 煙、火及び火災への曝露	5	-	-	1	2	-	-	-	1	-	-	-	1
男女	4	-	-	-	2	-	-	-	1	-	-	-	1
20106 有害物質による不慮の中毒及び有害物質への曝露	1	-	-	1	-	-	-	-	-	-	-	-	-
男女	7	-	1	-	2	-	-	1	2	-	1	-	-
20107 その他の不慮の事故	4	-	1	-	2	-	-	1	-	-	-	-	-
男女	3	-	-	-	-	-	-	-	2	-	1	-	-
20200 自殺	78	11	6	12	5	6	5	5	4	7	3	10	4
男女	55	8	4	9	4	4	1	5	3	6	1	8	2
男	23	3	2	3	1	2	4	-	1	1	2	2	2
女	243	9	21	18	28	18	19	16	24	21	24	29	16
20300 他殺	174	6	17	14	19	14	17	11	17	13	14	21	11
男女	69	3	4	4	9	4	2	5	7	8	10	8	5
20400 その他の外因	4	-	-	-	-	1	1	2	-	-	-	-	-
男女	2	-	-	-	-	-	1	-	-	-	-	-	-
22000 特殊目的用コード	2	-	-	-	-	-	-	2	-	-	-	-	-
22100 重症急性呼吸器症候群[SARS]	76	13	7	5	5	9	1	6	8	6	8	6	2
男女	41	8	2	4	3	7	1	2	2	4	3	3	2
男	35	5	5	1	2	2	-	4	6	2	5	3	-
女	-	-	-	-	-	-	-	-	-	-	-	-	-
22100 重症急性呼吸器症候群[SARS]	-	-	-	-	-	-	-	-	-	-	-	-	-
男女	-	-	-	-	-	-	-	-	-	-	-	-	-
男	-	-	-	-	-	-	-	-	-	-	-	-	-
女	-	-	-	-	-	-	-	-	-	-	-	-	-

第2表 死亡数、性・死因简单分類・保健所一市町村別

		総 数	01000 感 寄 染 生 症 及 虫 び 症	01100 腸 管 感 染 症	01200 結 核	01201 呼 吸 器 結 核	01202 そ の 他 の 結 核	01300 敗 血 症	01400 ウ イ ル ス 肝 炎	01401 B 肝 型 ウ イ ル ス 炎	01402 C 肝 型 ウ イ ル ス 炎	01403 そ ウ イ ル ス の 他 の 肝 炎	01500 ヒ ト 免 疫 不 全 病	01600 そ の 他 の 感 染 症 虫 症
山形県	総数	15,032	210	26	24	23	1	76	36	2	31	3	-	48
	男	7,351	83	11	9	9	-	32	8	1	7	-	-	23
	女	7,681	127	15	15	14	1	44	28	1	24	3	-	25
市部	総数	11,351	164	20	24	23	1	60	24	1	22	1	-	36
	男	5,548	68	10	9	9	-	25	6	1	5	-	-	18
	女	5,803	96	10	15	14	1	35	18	-	17	1	-	18
郡部	総数	3,681	46	6	-	-	-	16	12	1	9	2	-	12
	男	1,803	15	1	-	-	-	7	2	-	2	-	-	5
	女	1,878	31	5	-	-	-	9	10	1	7	2	-	7
村山保健所	総数	6,563	82	10	14	14	-	28	13	1	11	1	-	17
	男	3,223	40	6	7	7	-	12	5	1	4	-	-	10
	女	3,340	42	4	7	7	-	16	8	-	7	1	-	7
最上保健所	総数	1,207	18	3	-	-	-	5	3	1	2	-	-	7
	男	605	7	-	-	-	-	3	1	-	1	-	-	3
	女	602	11	3	-	-	-	2	2	1	1	-	-	4
置賜保健所	総数	3,096	51	2	2	1	1	21	11	-	10	1	-	15
	男	1,490	16	1	-	-	-	9	1	-	1	-	-	5
	女	1,606	35	1	2	1	1	12	10	-	9	1	-	10
庄内保健所	総数	4,166	59	11	8	8	-	22	9	-	8	1	-	9
	男	2,033	20	4	2	2	-	8	1	-	1	-	-	5
	女	2,133	39	7	6	6	-	14	8	-	7	1	-	4
山形市	総数	2,743	38	4	8	8	-	12	6	-	6	-	-	8
	男	1,343	16	2	3	3	-	4	3	-	3	-	-	4
	女	1,400	22	2	5	5	-	8	3	-	3	-	-	4
米沢市	総数	1,028	14	2	1	1	-	7	1	-	1	-	-	3
	男	495	3	1	-	-	-	2	-	-	-	-	-	-
	女	533	11	1	1	1	-	5	1	-	1	-	-	3
鶴岡市	総数	1,874	26	4	2	2	-	10	7	-	7	-	-	3
	男	909	11	2	-	-	-	6	1	-	1	-	-	2
	女	965	15	2	2	2	-	4	6	-	6	-	-	1
酒田市	総数	1,600	27	5	6	6	-	10	1	-	1	-	-	5
	男	772	8	2	2	2	-	2	-	-	-	-	-	2
	女	828	19	3	4	4	-	8	1	-	1	-	-	3
新庄市	総数	454	7	1	-	-	-	3	-	-	-	-	-	3
	男	222	3	-	-	-	-	2	-	-	-	-	-	1
	女	232	4	1	-	-	-	1	-	-	-	-	-	2
寒河江市	総数	469	4	1	2	2	-	1	-	-	-	-	-	-
	男	231	1	-	1	1	-	-	-	-	-	-	-	-
	女	238	3	1	1	1	-	1	-	-	-	-	-	-
上山市	総数	501	2	-	-	-	-	1	1	-	-	1	-	-
	男	249	1	-	-	-	-	1	-	-	-	-	-	-
	女	252	1	-	-	-	-	-	1	-	-	1	-	-
村山市	総数	363	2	-	-	-	-	-	-	-	-	-	-	2
	男	176	1	-	-	-	-	-	-	-	-	-	-	1
	女	187	1	-	-	-	-	-	-	-	-	-	-	1
長井市	総数	440	9	-	1	-	1	2	1	-	1	-	-	5
	男	225	3	-	-	-	-	-	-	-	-	-	-	3
	女	215	6	-	1	-	1	2	1	-	1	-	-	2
天童市	総数	626	18	3	2	2	-	7	3	1	2	-	-	3
	男	297	12	3	2	2	-	3	1	1	-	-	-	3
	女	329	6	-	-	-	-	4	2	-	2	-	-	-
東根市	総数	478	3	-	1	1	-	-	2	-	2	-	-	-
	男	251	1	-	-	-	-	-	1	-	1	-	-	-
	女	227	2	-	1	1	-	-	1	-	1	-	-	-
尾花沢市	総数	275	6	-	1	1	-	2	-	-	-	-	-	3
	男	143	3	-	1	1	-	1	-	-	-	-	-	1
	女	132	3	-	-	-	-	1	-	-	-	-	-	2
南陽市	総数	500	8	-	-	-	-	5	2	-	2	-	-	1
	男	235	5	-	-	-	-	4	-	-	-	-	-	1
	女	265	3	-	-	-	-	1	2	-	2	-	-	-
山辺町	総数	191	1	-	-	-	-	1	-	-	-	-	-	-
	男	85	-	-	-	-	-	-	-	-	-	-	-	-
	女	106	1	-	-	-	-	1	-	-	-	-	-	-

02000 新 生 物	02100 悪 性 新 生 物	02101 口及悪 唇び性 、咽新 口頭生 腔の物	02102 食悪 性 道新 生の 物の	02103 胃悪 性 新 生の 物の	02104 結悪 性 腸新 生の 物の	02105 直移の悪 性 腸S状結 腸腸物	02106 肝肝悪 内性 及胆新 管生 びの物	02107 胆その悪 の他の性 うの新 及胆生 び道物	02108 脾悪 性 新 生の 物の	02109 喉悪 性 頭新 生の 物の	02110 気及の 管、び 、気管 支肺物	02111 皮悪 性 膚新 生の 物の		
4,123	4,015	76	127	684	370	163	230	234	346	11	751	13	山形県	総数
2,369	2,319	47	109	425	154	102	132	105	177	11	550	6		男
1,754	1,696	29	18	259	216	61	98	129	169	-	201	7		女
3,223	3,140	60	95	523	293	122	181	185	287	9	581	8	市部	総数
1,841	1,804	39	82	322	124	79	101	80	142	9	422	2		男
1,382	1,336	21	13	201	169	43	80	105	145	-	159	6		女
900	875	16	32	161	77	41	49	49	59	2	170	5	郡部	総数
528	515	8	27	103	30	23	31	25	35	2	128	4		男
372	360	8	5	58	47	18	18	24	24	-	42	1		女
1,800	1,759	32	56	299	147	70	97	96	166	3	320	5	村山保健所	総数
1,020	1,003	19	49	183	58	44	52	50	87	3	224	1		男
780	756	13	7	116	89	26	45	46	79	-	96	4		女
328	318	4	13	64	41	15	11	12	16	1	61	1	最上保健所	総数
194	188	2	11	43	15	7	8	3	8	1	51	1		男
134	130	2	2	21	26	8	3	9	8	-	10	-		女
784	768	18	24	113	76	30	37	54	65	2	145	3	置賜保健所	総数
445	438	12	21	75	31	16	18	24	36	2	107	2		男
339	330	6	3	38	45	14	19	30	29	-	38	1		女
1,211	1,170	22	34	208	106	48	85	72	99	5	225	4	庄内保健所	総数
710	690	14	28	124	50	35	54	28	46	5	168	2		男
501	480	8	6	84	56	13	31	44	53	-	57	2		女
789	770	15	23	126	79	25	48	36	81	1	126	1	山形市	総数
448	441	12	21	81	33	18	27	18	41	1	87	-		男
341	329	3	2	45	46	7	21	18	40	-	39	1		女
283	279	5	8	40	36	17	15	16	24	1	49	-	米沢市	総数
165	162	3	8	22	19	9	7	7	15	1	37	-		男
118	117	2	-	18	17	8	8	9	9	-	12	-		女
535	520	10	19	81	57	20	33	32	49	-	110	3	鶴岡市	総数
303	296	7	16	44	28	14	19	10	19	-	86	1		男
232	224	3	3	37	29	6	14	22	30	-	24	2		女
487	468	9	11	92	34	18	39	28	36	4	82	1	酒田市	総数
292	284	6	9	60	14	15	24	14	17	4	56	1		男
195	184	3	2	32	20	3	15	14	19	-	26	-		女
129	126	2	5	25	16	3	4	6	7	-	24	-	新庄市	総数
79	76	2	4	17	5	1	3	1	3	-	21	-		男
50	50	-	1	8	11	2	1	5	4	-	3	-		女
125	122	3	3	19	8	1	7	10	14	-	26	1	寒河江市	総数
74	73	2	3	11	5	-	4	5	5	-	23	-		男
51	49	1	-	8	3	1	3	5	9	-	3	1		女
145	140	2	4	22	8	9	5	7	17	1	23	1	上山市	総数
75	73	-	3	10	2	6	4	2	8	1	13	-		男
70	67	2	1	12	6	3	1	5	9	-	10	1		女
91	90	3	2	16	8	4	-	11	9	1	15	-	村山市	総数
56	55	-	1	12	2	3	-	8	8	1	11	-		男
35	35	3	1	4	6	1	-	3	1	-	4	-		女
114	110	2	3	16	10	4	3	11	6	1	23	1	長井市	総数
68	67	2	3	11	4	2	2	6	3	1	17	-		男
46	43	-	-	5	6	2	1	5	3	-	6	1		女
172	167	3	3	35	10	10	8	9	12	-	33	-	天童市	総数
92	90	-	3	23	4	6	4	5	7	-	22	-		男
80	77	3	-	12	6	4	4	4	5	-	11	-		女
140	137	1	3	17	10	9	7	6	11	-	34	-	東根市	総数
79	78	1	2	10	5	4	3	1	6	-	25	-		男
61	59	-	1	7	5	5	4	5	5	-	9	-		女
79	79	1	5	12	5	1	7	3	6	-	14	-	尾花沢市	総数
45	45	1	5	6	1	1	3	1	3	-	9	-		男
34	34	-	-	6	4	-	4	2	3	-	5	-		女
134	132	4	6	22	12	1	5	10	15	-	22	-	南陽市	総数
65	64	3	4	15	2	-	1	2	7	-	15	-		男
69	68	1	2	7	10	1	4	8	8	-	7	-		女
54	53	1	3	12	2	2	1	3	4	-	9	1	山辺町	総数
30	29	-	3	6	2	1	-	2	4	-	5	1		男
24	24	1	-	6	-	1	1	1	-	-	4	-		女

第2表 死亡数、性・死因简单分類・保健所一市町村別

		02112 乳悪 性 房新 生の 物の	02113 子悪 性 宮新 生の 物の	02114 卵悪 性 巢新 生の 物の	02115 前悪 性 立新 腺生 物の	02116 膀悪 性 胱新 生の 物の	02117 中悪 性 枢神 系生 物の	02118 悪 性 リン 腫	02119 白 血 病	02120 その 組及 ひ悪 性 関性 連新 組生 織物 のリン バ	02121 そ悪 性 の 他 生の 物の	02200 そ新 の 生 他 の 物の	02201 中そ新 枢の 神生 系他 の 物の	02202 中除新 枢く 神そ 系の 他生 をの 物の
山形県	総数	127	46	58	133	91	25	117	78	55	280	108	25	83
	男	-	.	.	133	54	14	67	41	32	160	50	12	38
	女	127	46	58	.	37	11	50	37	23	120	58	13	45
市部	総数	102	33	45	107	75	21	91	63	43	216	83	17	66
	男	-	.	.	107	48	13	50	31	24	129	37	8	29
	女	102	33	45	.	27	8	41	32	19	87	46	9	37
郡部	総数	25	13	13	26	16	4	26	15	12	64	25	8	17
	男	-	.	.	26	6	1	17	10	8	31	13	4	9
	女	25	13	13	.	10	3	9	5	4	33	12	4	8
村山保健所	総数	64	22	25	66	41	18	53	37	18	124	41	9	32
	男	-	.	.	66	27	12	27	22	10	69	17	3	14
	女	64	22	25	.	14	6	26	15	8	55	24	6	18
最上保健所	総数	12	2	4	8	7	3	7	5	5	26	10	3	7
	男	-	.	.	8	4	1	3	4	4	14	6	1	5
	女	12	2	4	.	3	2	4	1	1	12	4	2	2
置賜保健所	総数	24	8	16	27	17	1	26	18	18	46	16	3	13
	男	-	.	.	27	7	-	17	6	10	27	7	3	4
	女	24	8	16	.	10	1	9	12	8	19	9	-	9
庄内保健所	総数	27	14	13	32	26	3	31	18	14	84	41	10	31
	男	-	.	.	32	16	1	20	9	8	50	20	5	15
	女	27	14	13	.	10	2	11	9	6	34	21	5	16
山形市	総数	32	11	9	25	20	9	21	19	9	54	19	3	16
	男	-	.	.	25	14	6	9	13	5	30	7	1	6
	女	32	11	9	.	6	3	12	6	4	24	12	2	10
米沢市	総数	8	1	5	10	8	-	9	9	5	13	4	1	3
	男	-	.	.	10	5	-	5	3	3	8	3	1	2
	女	8	1	5	.	3	-	4	6	2	5	1	-	1
鶴岡市	総数	12	7	5	12	12	2	5	9	5	37	15	5	10
	男	-	.	.	12	8	-	3	4	1	24	7	1	6
	女	12	7	5	.	4	2	2	5	4	13	8	4	4
酒田市	総数	11	4	7	16	11	-	21	6	9	29	19	2	17
	男	-	.	.	16	7	-	13	3	7	18	8	1	7
	女	11	4	7	.	4	-	8	3	2	11	11	1	10
新庄市	総数	4	-	1	4	4	2	2	3	2	12	3	1	2
	男	-	.	.	4	2	1	-	2	2	8	3	1	2
	女	4	-	1	.	2	1	2	1	-	4	-	-	-
寒河江市	総数	3	1	5	6	1	3	3	2	2	4	3	-	3
	男	-	.	.	6	1	2	3	1	1	1	1	-	1
	女	3	1	5	.	-	1	-	1	1	3	2	-	2
上山市	総数	2	1	2	3	8	3	5	4	1	12	5	2	3
	男	-	.	.	3	5	2	2	2	-	10	2	1	1
	女	2	1	2	.	3	1	3	2	1	2	3	1	2
村山市	総数	4	1	2	3	1	1	2	-	1	6	1	-	1
	男	-	.	.	3	-	1	2	-	1	2	1	-	1
	女	4	1	2	.	1	-	-	-	-	4	-	-	-
長井市	総数	5	-	2	4	3	-	5	1	2	8	4	1	3
	男	-	.	.	4	1	-	4	-	1	6	1	1	-
	女	5	-	2	.	2	-	1	1	1	2	3	-	3
天童市	総数	7	1	2	3	3	1	7	5	1	14	5	1	4
	男	-	.	.	3	1	1	3	2	-	6	2	-	2
	女	7	1	2	.	2	-	4	3	1	8	3	1	2
東根市	総数	5	4	1	9	3	-	5	2	1	9	3	-	3
	男	-	.	.	9	3	-	2	-	-	7	1	-	1
	女	5	4	1	.	-	-	3	2	1	2	2	-	2
尾花沢市	総数	5	-	-	7	1	-	1	-	1	10	-	-	-
	男	-	.	.	7	1	-	-	-	1	6	-	-	-
	女	5	-	-	.	-	-	1	-	-	4	-	-	-
南陽市	総数	4	2	4	5	-	-	5	3	4	8	2	1	1
	男	-	.	.	5	-	-	4	1	2	3	1	1	-
	女	4	2	4	.	-	-	1	2	2	5	1	-	1
山辺町	総数	-	2	1	-	-	1	3	2	1	5	1	-	1
	男	-	.	.	-	-	-	2	1	1	1	1	-	1
	女	-	2	1	.	-	1	1	1	-	4	-	-	-



03000 血液及び造血器に害 及ぶ疾患並びに 免疫機構の障害	03100 貧血	03200 その他造血器の 疾患並びに血液 の障害	04000 内分泌代謝疾 病	04100 糖尿	04200 その他代謝疾 病	05000 精神運動障害 及び言語	05100 血細管性不明 性の症	05200 その他精神障 害	06000 神経系の疾患	06100 髄膜炎	06200 関連連症候群 及び性	06300 パニック病		
64	22	42	228	130	98	216	189	27	401	2	40	73	山形県	総数
25	7	18	97	56	41	57	48	9	154	1	22	22		男
39	15	24	131	74	57	159	141	18	247	1	18	51		女
52	17	35	186	107	79	159	135	24	301	1	35	51	市部	総数
22	4	18	73	45	28	37	28	9	117	-	20	17		男
30	13	17	113	62	51	122	107	15	184	1	15	34		女
12	5	7	42	23	19	57	54	3	100	1	5	22	郡部	総数
3	3	-	24	11	13	20	20	-	37	1	2	5		男
9	2	7	18	12	6	37	34	3	63	-	3	17		女
31	11	20	94	53	41	70	63	7	182	-	21	26	村山保健所	総数
14	4	10	42	24	18	18	15	3	67	-	14	8		男
17	7	10	52	29	23	52	48	4	115	-	7	18		女
4	3	1	17	10	7	18	16	2	19	-	-	9	最上保健所	総数
-	-	-	7	5	2	3	2	1	7	-	-	4		男
4	3	1	10	5	5	15	14	1	12	-	-	5		女
19	5	14	46	31	15	52	47	5	83	1	9	15	置賜保健所	総数
6	1	5	22	15	7	14	14	-	40	1	4	3		男
13	4	9	24	16	8	38	33	5	43	-	5	12		女
10	3	7	71	36	35	76	63	13	117	1	10	23	庄内保健所	総数
5	2	3	26	12	14	22	17	5	40	-	4	7		男
5	1	4	45	24	21	54	46	8	77	1	6	16		女
15	4	11	34	22	12	25	20	5	81	-	11	10	山形市	総数
6	1	5	17	9	8	8	5	3	32	-	8	3		男
9	3	6	17	13	4	17	15	2	49	-	3	7		女
13	3	10	18	11	7	9	7	2	23	-	7	2	米沢市	総数
5	1	4	9	6	3	1	1	-	12	-	3	1		男
8	2	6	9	5	4	8	6	2	11	-	4	1		女
3	-	3	40	22	18	22	16	6	47	-	5	8	鶴岡市	総数
1	-	1	14	7	7	5	2	3	13	-	2	2		男
2	-	2	26	15	11	17	14	3	34	-	3	6		女
5	2	3	20	6	14	44	38	6	50	1	4	11	酒田市	総数
3	1	2	5	1	4	11	9	2	19	-	2	4		男
2	1	1	15	5	10	33	29	4	31	1	2	7		女
2	2	-	7	4	3	2	1	1	8	-	-	4	新庄市	総数
-	-	-	3	3	-	1	-	1	4	-	-	2		男
2	2	-	4	1	3	1	1	-	4	-	-	2		女
2	-	2	5	4	1	9	9	-	22	-	2	1	寒河江市	総数
1	-	1	1	1	-	-	-	-	6	-	1	-		男
1	-	1	4	3	1	9	9	-	16	-	1	1		女
1	1	-	4	3	1	4	3	1	21	-	3	7	上山市	総数
-	-	-	3	3	-	1	1	-	11	-	3	5		男
1	1	-	1	-	1	3	2	1	10	-	-	2		女
1	1	-	12	7	5	8	8	-	7	-	-	1	村山市	総数
-	-	-	4	4	-	3	3	-	1	-	-	-		男
1	1	-	8	3	5	5	5	-	6	-	-	1		女
3	1	2	11	7	4	9	8	1	9	-	-	3	長井市	総数
1	-	1	3	1	2	1	1	-	2	-	-	-		男
2	1	1	8	6	2	8	7	1	7	-	-	3		女
2	-	2	14	9	5	5	5	-	9	-	1	2	天童市	総数
2	-	2	4	4	-	1	1	-	3	-	-	-		男
-	-	-	10	5	5	4	4	-	6	-	1	2		女
3	2	1	10	3	7	2	2	-	8	-	1	1	東根市	総数
1	-	1	4	1	3	-	-	-	4	-	-	-		男
2	2	-	6	2	4	2	2	-	4	-	1	1		女
2	1	1	2	2	-	2	2	-	3	-	-	-	尾花沢市	総数
2	1	1	1	1	-	-	-	-	1	-	-	-		男
-	-	-	1	1	-	2	2	-	2	-	-	-		女
-	-	-	9	7	2	18	16	2	13	-	1	1	南陽市	総数
-	-	-	5	4	1	5	5	-	9	-	1	-		男
-	-	-	4	3	1	13	11	2	4	-	-	1		女
1	-	1	3	1	2	1	1	-	10	-	2	2	山辺町	総数
-	-	-	2	-	2	1	1	-	3	-	1	-		男
1	-	1	1	1	-	-	-	-	7	-	1	2		女

第2表 死亡数、性・死因简单分類・保健所一市町村別

		06400 アハ イ ル マ ー ツ 病	06500 そ 神 経 系 の 他 疾 の 患	07000 眼 付 属 器 の 疾 び 患	08000 耳 突 及 起 び の 乳 疾 様 患	09000 循 の 環 疾 器 系 患	09100 高 血 圧 性 疾 患	09101 高 心 心 血 患 圧 及 疾 性 患	09102 そ 高 血 圧 性 疾 患 の 患	09200 心 庄 性 を 除 く 高 血	09201 慢 性 性 リ ウ マ チ 患	09202 急 性 心 筋 梗 塞	09203 そ 虚 血 性 心 疾 患 の 患	09204 慢 リ 心 ウ 内 性 マ 膜 疾 性 患
山形県	総数	183	103	-	-	4,352	55	22	33	2,330	30	673	250	145
	男	57	52	-	-	1,904	11	5	6	1,017	9	349	126	46
	女	126	51	-	-	2,448	44	17	27	1,313	21	324	124	99
市部	総数	132	82	-	-	3,246	36	16	20	1,746	21	503	200	108
	男	38	42	-	-	1,424	9	5	4	769	6	265	100	32
	女	94	40	-	-	1,822	27	11	16	977	15	238	100	76
郡部	総数	51	21	-	-	1,106	19	6	13	584	9	170	50	37
	男	19	10	-	-	480	2	-	2	248	3	84	26	14
	女	32	11	-	-	626	17	6	11	336	6	86	24	23
村山保健所	総数	91	44	-	-	1,918	23	10	13	1,052	11	313	113	82
	男	25	20	-	-	846	5	3	2	454	1	169	54	23
	女	66	24	-	-	1,072	18	7	11	598	10	144	59	59
最上保健所	総数	6	4	-	-	357	2	1	1	184	1	67	12	14
	男	1	2	-	-	160	-	-	-	88	1	34	5	7
	女	5	2	-	-	197	2	1	1	96	-	33	7	7
置賜保健所	総数	29	29	-	-	964	10	5	5	488	9	140	56	34
	男	17	15	-	-	436	1	-	1	223	4	70	30	13
	女	12	14	-	-	528	9	5	4	265	5	70	26	21
庄内保健所	総数	57	26	-	-	1,113	20	6	14	606	9	153	69	15
	男	14	15	-	-	462	5	2	3	252	3	76	37	3
	女	43	11	-	-	651	15	4	11	354	6	77	32	12
山形市	総数	32	28	-	-	729	8	4	4	430	4	136	46	35
	男	7	14	-	-	334	3	2	1	198	1	80	24	11
	女	25	14	-	-	395	5	2	3	232	3	56	22	24
米沢市	総数	9	5	-	-	319	6	2	4	169	3	45	27	16
	男	5	3	-	-	136	1	-	1	64	2	23	9	5
	女	4	2	-	-	183	5	2	3	105	1	22	18	11
鶴岡市	総数	24	10	-	-	481	9	4	5	269	4	82	19	3
	男	4	5	-	-	196	3	2	1	111	2	38	9	1
	女	20	5	-	-	285	6	2	4	158	2	44	10	2
酒田市	総数	22	12	-	-	431	3	1	2	237	3	43	41	10
	男	6	7	-	-	184	1	-	1	105	-	23	28	2
	女	16	5	-	-	247	2	1	1	132	3	20	13	8
新庄市	総数	1	3	-	-	131	-	-	-	60	-	22	2	2
	男	-	2	-	-	56	-	-	-	27	-	11	2	2
	女	1	1	-	-	75	-	-	-	33	-	11	-	-
寒河江市	総数	17	2	-	-	167	-	-	-	95	2	28	8	5
	男	5	-	-	-	75	-	-	-	38	-	15	4	-
	女	12	2	-	-	92	-	-	-	57	2	13	4	5
上山市	総数	8	3	-	-	142	-	-	-	69	-	18	13	3
	男	2	1	-	-	60	-	-	-	25	-	10	3	1
	女	6	2	-	-	82	-	-	-	44	-	8	10	2
村山市	総数	4	2	-	-	129	2	1	1	62	-	17	6	5
	男	-	1	-	-	48	-	-	-	23	-	6	1	2
	女	4	1	-	-	81	2	1	1	39	-	11	5	3
長井市	総数	2	4	-	-	137	-	-	-	59	1	18	5	2
	男	1	1	-	-	72	-	-	-	35	-	10	4	1
	女	1	3	-	-	65	-	-	-	24	1	8	1	1
天童市	総数	4	2	-	-	204	1	-	1	105	1	43	7	13
	男	2	1	-	-	83	-	-	-	45	-	21	3	2
	女	2	1	-	-	121	1	-	1	60	1	22	4	11
東根市	総数	4	2	-	-	149	5	3	2	74	1	19	10	5
	男	3	1	-	-	74	-	-	-	40	-	11	7	3
	女	1	1	-	-	75	5	3	2	34	1	8	3	2
尾花沢市	総数	1	2	-	-	67	2	1	1	37	-	12	8	3
	男	-	1	-	-	35	1	1	-	21	-	10	3	1
	女	1	1	-	-	32	1	-	1	16	-	2	5	2
南陽市	総数	4	7	-	-	160	-	-	-	80	2	20	8	6
	男	3	5	-	-	71	-	-	-	37	1	7	3	1
	女	1	2	-	-	89	-	-	-	43	1	13	5	5
山辺町	総数	5	1	-	-	53	2	1	1	34	2	8	1	1
	男	2	-	-	-	18	-	-	-	9	-	3	1	-
	女	3	1	-	-	35	2	1	1	25	2	5	-	1

09205 心 筋 症	09206 不伝 整導 脈障 及び 害	09207 心 不 全	09208 そ心 の疾 他 の患	09300 脳 血管 疾 患	09301 く も 膜 下 出 血	09302 脳 内 出 血	09303 脳 梗 塞	09304 そ脳 の血 管 他疾 の患	09400 大及 動 脈解 離	09500 そ器 の系 他の疾 循環患	10000 呼の 吸疾 器系患	10100 イエ ン フ ルザ	10200 肺 炎		
43	290	867	32	1,692	163	431	1,079	19	214	61	2,267	13	1,297	山形県	総数
25	132	320	10	739	62	222	447	8	116	21	1,284	5	703		男
18	158	547	22	953	101	209	632	11	98	40	983	8	594		女
30	226	632	26	1,249	126	332	782	9	166	49	1,690	11	972	市部	総数
17	105	237	7	539	50	172	314	3	89	18	953	4	520		男
13	121	395	19	710	76	160	468	6	77	31	737	7	452		女
13	64	235	6	443	37	99	297	10	48	12	577	2	325	郡部	総数
8	27	83	3	200	12	50	133	5	27	3	331	1	183		男
5	37	152	3	243	25	49	164	5	21	9	246	1	142		女
14	109	400	10	730	59	196	471	4	86	27	1,033	8	640	村山保健所	総数
10	49	145	3	330	25	103	199	3	47	10	578	3	345		男
4	60	255	7	400	34	93	272	1	39	17	455	5	295		女
5	21	62	2	150	10	35	100	5	15	6	165	1	76	最上保健所	総数
2	14	24	1	62	1	20	39	2	9	1	92	-	40		男
3	7	38	1	88	9	15	61	3	6	5	73	1	36		女
9	60	171	9	408	36	92	272	8	47	11	457	3	240	置賜保健所	総数
6	24	73	3	180	17	42	118	3	28	4	256	1	127		男
3	36	98	6	228	19	50	154	5	19	7	201	2	113		女
15	100	234	11	404	58	108	236	2	66	17	612	1	341	庄内保健所	総数
7	45	78	3	167	19	57	91	-	32	6	358	1	191		男
8	55	156	8	237	39	51	145	2	34	11	254	-	150		女
5	54	147	3	245	25	78	142	-	40	6	428	5	267	山形市	総数
3	24	55	-	113	13	37	63	-	19	1	228	1	138		男
2	30	92	3	132	12	41	79	-	21	5	200	4	129		女
2	23	45	8	121	12	27	81	1	18	5	171	2	89	米沢市	総数
-	6	16	3	61	5	13	42	1	9	1	91	1	43		男
2	17	29	5	60	7	14	39	-	9	4	80	1	46		女
5	35	114	7	161	25	43	91	2	30	12	269	1	144	鶴岡市	総数
4	18	38	1	64	8	25	31	-	14	4	172	1	89		男
1	17	76	6	97	17	18	60	2	16	8	97	-	55		女
7	45	86	2	165	22	43	100	-	22	4	223	-	136	酒田市	総数
3	21	27	1	65	7	20	38	-	12	1	115	-	64		男
4	24	59	1	100	15	23	62	-	10	3	108	-	72		女
2	7	25	-	61	5	18	37	1	9	1	59	-	23	新庄市	総数
1	4	7	-	23	-	11	12	-	5	1	28	-	11		男
1	3	18	-	38	5	7	25	1	4	-	31	-	12		女
2	7	42	1	67	3	21	43	-	5	-	59	1	39	寒河江市	総数
1	4	14	-	32	1	13	18	-	5	-	35	-	22		男
1	3	28	1	35	2	8	25	-	-	-	24	1	17		女
2	4	26	3	62	6	16	40	-	9	2	87	-	50	上山市	総数
2	1	7	1	30	3	9	18	-	4	1	50	-	27		男
-	3	19	2	32	3	7	22	-	5	1	37	-	23		女
-	7	27	-	62	2	14	46	-	1	2	58	1	36	村山市	総数
-	3	11	-	23	1	7	15	-	1	1	37	1	21		男
-	4	16	-	39	1	7	31	-	-	1	21	-	15		女
1	13	19	-	68	8	15	43	2	7	3	62	1	28	長井市	総数
-	8	12	-	31	5	8	18	-	4	2	38	-	16		男
1	5	7	-	37	3	7	25	2	3	1	24	1	12		女
2	7	31	1	90	5	15	68	2	4	4	96	-	61	天童市	総数
1	3	14	1	34	1	8	24	1	3	1	49	-	33		男
1	4	17	-	56	4	7	44	1	1	3	47	-	28		女
2	11	25	1	58	5	16	36	1	8	4	82	-	47	東根市	総数
2	5	12	-	24	1	7	15	1	6	4	50	-	26		男
-	6	13	1	34	4	9	21	-	2	-	32	-	21		女
-	2	12	-	23	2	9	12	-	1	4	37	-	23	尾花沢市	総数
-	2	5	-	13	1	7	5	-	-	-	19	-	12		男
-	-	7	-	10	1	2	7	-	1	4	18	-	11		女
-	11	33	-	66	6	17	43	-	12	2	59	-	29	南陽市	総数
-	6	19	-	26	4	7	15	-	7	1	41	-	18		男
-	5	14	-	40	2	10	28	-	5	1	18	-	11		女
-	4	18	-	13	1	5	7	-	3	1	34	1	23	山辺町	総数
-	1	4	-	7	-	4	3	-	2	-	16	1	10		男
-	3	14	-	6	1	1	4	-	1	1	18	-	13		女

第2表 死亡数、性・死因简单分類・保健所一市町村別

		10300	10400	10500	10600	11000	11100	11200	11300	11301	11302	11400	12000	13000
		急性	慢性	喘	その	消の	胃十二	へ及び	肝	肝コ性	その肝	そ化	皮膚組	筋及組
		性	性		の器	化	潰瘍	腸閉	疾	硬を	の疾	化器	膚織	骨びの
		気	閉	息	他の	器	及	塞	患	変除	他	の疾	及び	格結
		管	塞	息	の疾	系	び			(アル	の患	の疾	皮疾	疾
		支	性	息	呼患	系患	傷	ア	患	ル)	の患	消患	下患	系合患
		炎	患	息	呼患	系患	傷	ア	患	ル)	の患	消患	下患	系合患
山形県	総数	5	196	14	742	540	38	98	130	59	71	274	19	44
	男	2	160	6	408	253	21	45	72	22	50	115	9	15
	女	3	36	8	334	287	17	53	58	37	21	159	10	29
市部	総数	3	140	10	554	385	26	76	96	45	51	187	14	30
	男	1	115	4	309	183	16	34	55	18	37	78	6	12
	女	2	25	6	245	202	10	42	41	27	14	109	8	18
郡部	総数	2	56	4	188	155	12	22	34	14	20	87	5	14
	男	1	45	2	99	70	5	11	17	4	13	37	3	3
	女	1	11	2	89	85	7	11	17	10	7	50	2	11
村山保健所	総数	4	94	6	281	210	18	41	57	26	31	94	6	23
	男	2	79	1	148	101	9	19	31	10	21	42	2	9
	女	2	15	5	133	109	9	22	26	16	10	52	4	14
最上保健所	総数	1	19	3	65	48	4	14	8	6	2	22	2	1
	男	-	14	3	35	26	3	6	6	4	2	11	2	-
	女	1	5	-	30	22	1	8	2	2	-	11	-	1
置賜保健所	総数	-	34	3	177	122	7	24	24	10	14	67	5	11
	男	-	29	1	98	51	2	12	13	3	10	24	3	4
	女	-	5	2	79	71	5	12	11	7	4	43	2	7
庄内保健所	総数	-	49	2	219	160	9	19	41	17	24	91	6	9
	男	-	38	1	127	75	7	8	22	5	17	38	2	2
	女	-	11	1	92	85	2	11	19	12	7	53	4	7
山形市	総数	-	29	2	125	83	6	16	23	11	12	38	3	9
	男	-	24	-	65	40	2	10	9	4	5	19	1	4
	女	-	5	2	60	43	4	6	14	7	7	19	2	5
米沢市	総数	-	15	2	63	38	4	6	7	2	5	21	1	2
	男	-	11	1	35	18	2	4	5	-	5	7	-	1
	女	-	4	1	28	20	2	2	2	2	-	14	1	1
鶴岡市	総数	-	16	-	108	77	3	8	19	6	13	47	3	4
	男	-	13	-	69	29	2	2	12	2	10	13	1	2
	女	-	3	-	39	48	1	6	7	4	3	34	2	2
酒田市	総数	-	19	-	68	50	4	8	14	9	5	24	2	3
	男	-	15	-	36	28	4	3	7	3	4	14	1	-
	女	-	4	-	32	22	-	5	7	6	1	10	1	3
新庄市	総数	1	3	2	30	20	3	7	5	3	2	5	2	1
	男	-	3	2	12	11	2	3	4	2	2	2	2	-
	女	1	-	-	18	9	1	4	1	1	-	3	-	1
寒河江市	総数	-	8	-	11	13	1	2	2	1	1	8	1	2
	男	-	7	-	6	8	1	1	2	1	1	4	-	1
	女	-	1	-	5	5	-	1	-	-	-	4	1	1
上山市	総数	-	7	2	28	18	1	4	5	-	5	8	-	-
	男	-	7	-	16	12	1	3	4	-	4	4	-	-
	女	-	-	2	12	6	-	1	1	-	1	4	-	-
村山市	総数	1	6	-	14	12	-	4	2	2	-	6	-	1
	男	1	6	-	8	5	-	2	-	-	-	3	-	1
	女	-	-	-	6	7	-	2	2	2	-	3	-	-
長井市	総数	-	8	-	25	14	-	6	3	2	1	5	-	-
	男	-	7	-	15	8	-	3	1	-	1	4	-	-
	女	-	1	-	10	6	-	3	2	2	-	1	-	-
天童市	総数	-	7	1	27	17	1	5	3	1	2	8	-	1
	男	-	5	-	11	5	1	-	3	1	2	1	-	1
	女	-	2	1	16	12	-	5	-	-	-	7	-	-
東根市	総数	-	15	-	20	16	1	4	5	2	3	6	1	3
	男	-	11	-	13	8	1	1	3	1	2	3	-	-
	女	-	4	-	7	8	-	3	2	1	1	3	1	3
尾花沢市	総数	1	3	1	9	11	-	2	4	3	1	5	-	1
	男	-	2	1	4	6	-	1	3	2	1	2	-	-
	女	1	1	-	5	5	-	1	1	1	-	3	-	1
南陽市	総数	-	4	-	26	16	2	4	4	3	1	6	1	3
	男	-	4	-	19	5	-	1	2	2	-	2	1	2
	女	-	-	-	7	11	2	3	2	1	1	4	-	1
山辺町	総数	-	1	-	9	7	2	-	2	1	1	3	1	-
	男	-	1	-	4	3	1	-	1	-	1	1	1	-
	女	-	-	-	5	4	1	-	1	1	-	2	-	-

14000 腎系の 尿路生 殖器患	14100 糸及び 球腎性 尿管患	14200 腎不 全	14201 急性 腎不 全	14202 慢性 腎不 全	14203 腎細 不不 明の 全	14300 腎系 の尿 路の 他疾 器患	15000 妊及 娠産 、産 分よ 娩く	16000 周発 生産 した 病に 態	16100 妊胎 娠児 期間 発育 及に び	16200 出 産 外 傷	16300 周な 産呼 期に 特異 的害	16400 周特 産異 期的 にな 症		
467	73	317	27	222	68	77	1	6	-	-	4	1	山形県	総数
206	28	147	12	99	36	31	・	3	-	-	2	1		男
261	45	170	15	123	32	46	1	3	-	-	2	-		女
346	55	235	24	161	50	56	1	4	-	-	2	1	市部	総数
152	19	111	11	74	26	22	・	2	-	-	1	1		男
194	36	124	13	87	24	34	1	2	-	-	1	-		女
121	18	82	3	61	18	21	-	2	-	-	2	-	郡部	総数
54	9	36	1	25	10	9	・	1	-	-	1	-		男
67	9	46	2	36	8	12	-	1	-	-	1	-		女
199	26	142	10	98	34	31	1	2	-	-	-	1	村山保健所	総数
95	10	71	4	51	16	14	・	1	-	-	-	1		男
104	16	71	6	47	18	17	1	1	-	-	-	-		女
36	3	23	-	18	5	10	-	1	-	-	1	-	最上保健所	総数
9	-	8	-	6	2	1	・	-	-	-	-	-		男
27	3	15	-	12	3	9	-	1	-	-	1	-		女
101	15	71	11	47	13	15	-	2	-	-	2	-	置賜保健所	総数
48	8	36	5	23	8	4	・	1	-	-	1	-		男
53	7	35	6	24	5	11	-	1	-	-	1	-		女
131	29	81	6	59	16	21	-	1	-	-	1	-	庄内保健所	総数
54	10	32	3	19	10	12	・	1	-	-	1	-		男
77	19	49	3	40	6	9	-	-	-	-	-	-		女
85	10	60	8	40	12	15	-	1	-	-	-	-	山形市	総数
39	3	29	2	23	4	7	・	-	-	-	-	-		男
46	7	31	6	17	8	8	-	1	-	-	-	-		女
35	5	21	6	12	3	9	-	-	-	-	-	-	米沢市	総数
14	2	10	3	5	2	2	・	-	-	-	-	-		男
21	3	11	3	7	1	7	-	-	-	-	-	-		女
73	18	45	5	31	9	10	-	1	-	-	1	-	鶴岡市	総数
30	7	20	3	12	5	3	・	1	-	-	1	-		男
43	11	25	2	19	4	7	-	-	-	-	-	-		女
37	7	25	1	19	5	5	-	-	-	-	-	-	酒田市	総数
11	1	5	-	2	3	5	・	-	-	-	-	-		男
26	6	20	1	17	2	-	-	-	-	-	-	-		女
8	-	4	-	3	1	4	-	1	-	-	1	-	新庄市	総数
2	-	2	-	1	1	-	・	-	-	-	-	-		男
6	-	2	-	2	-	4	-	1	-	-	1	-		女
11	1	9	1	5	3	1	-	-	-	-	-	-	寒河江市	総数
5	-	5	1	2	2	-	・	-	-	-	-	-		男
6	1	4	-	3	1	1	-	-	-	-	-	-		女
13	4	9	1	7	1	-	-	1	-	-	-	1	上山市	総数
10	2	8	1	6	1	-	・	1	-	-	-	1		男
3	2	1	-	1	-	-	-	-	-	-	-	-		女
13	3	6	-	4	2	4	1	-	-	-	-	-	村山市	総数
7	2	4	-	3	1	1	・	-	-	-	-	-		男
6	1	2	-	1	1	3	1	-	-	-	-	-		女
16	1	13	-	9	4	2	-	-	-	-	-	-	長井市	総数
8	1	5	-	3	2	2	・	-	-	-	-	-		男
8	-	8	-	6	2	-	-	-	-	-	-	-		女
18	2	14	-	11	3	2	-	-	-	-	-	-	天童市	総数
9	-	8	-	5	3	1	・	-	-	-	-	-		男
9	2	6	-	6	-	1	-	-	-	-	-	-		女
15	2	11	-	9	2	2	-	-	-	-	-	-	東根市	総数
6	1	4	-	4	-	1	・	-	-	-	-	-		男
9	1	7	-	5	2	1	-	-	-	-	-	-		女
11	1	10	-	7	3	-	-	-	-	-	-	-	尾花沢市	総数
6	-	6	-	5	1	-	・	-	-	-	-	-		男
5	1	4	-	2	2	-	-	-	-	-	-	-		女
11	1	8	2	4	2	2	-	-	-	-	-	-	南陽市	総数
5	-	5	1	3	1	-	・	-	-	-	-	-		男
6	1	3	1	1	1	2	-	-	-	-	-	-		女
6	-	3	-	2	1	3	-	-	-	-	-	-	山辺町	総数
-	-	-	-	-	-	-	・	-	-	-	-	-		男
6	-	3	-	2	1	3	-	-	-	-	-	-		女

第2表 死亡数、性・死因简单分類・保健所一市町村別

		16500 胎の及 児出び 及血血 び液障 新生障 児害害	16600 そ周発 の産生 の他した 期病 のに態	17000 先変染 天形体 奇形及異 形、び常	17100 神先 経天 系奇 の形	17200 循先 環天 器系 奇 の形	17201 心先 天 臓 奇 の形	17202 そ循先 の環天 他器系 奇 の形	17300 消先 化天 器系 奇 の形	17400 そ奇 の形 他及 のび 先変 天形	17500 染他 色に 体に 異常、 類の	18000 症常 状臨 、床 、所 、微 、検 、所 、見 、及 、異 、常 、に の	18100 老 衰	18200 乳症 幼 候 突 然 死 群	18300 そ微 の検 、床 、所 、見 、及 、異 、常 、に の
山形県	総数	1	-	23	-	14	12	2	1	6	2	1,258	1,118	1	139
	男	-	-	7	-	4	2	2	-	1	2	383	315	1	67
	女	1	-	16	-	10	10	-	1	5	-	875	803	-	72
市部	総数	1	-	18	-	12	10	2	1	3	2	933	804	1	128
	男	-	-	7	-	4	2	2	-	1	2	289	225	1	63
	女	1	-	11	-	8	8	-	1	2	-	644	579	-	65
郡部	総数	-	-	5	-	2	2	-	-	3	-	325	314	-	11
	男	-	-	-	-	-	-	-	-	-	-	94	90	-	4
	女	-	-	5	-	2	2	-	-	3	-	231	224	-	7
村山保健所	総数	1	-	14	-	10	9	1	-	3	1	540	507	-	33
	男	-	-	5	-	3	2	1	-	1	1	170	148	-	22
	女	1	-	9	-	7	7	-	-	2	-	370	359	-	11
最上保健所	総数	-	-	-	-	-	-	-	-	-	-	119	117	-	2
	男	-	-	-	-	-	-	-	-	-	-	47	46	-	1
	女	-	-	-	-	-	-	-	-	-	-	72	71	-	1
置賜保健所	総数	-	-	4	-	2	1	1	1	-	1	236	218	1	17
	男	-	-	2	-	1	-	1	-	-	1	59	50	1	8
	女	-	-	2	-	1	1	-	1	-	-	177	168	-	9
庄内保健所	総数	-	-	5	-	2	2	-	-	3	-	363	276	-	87
	男	-	-	-	-	-	-	-	-	-	-	107	71	-	36
	女	-	-	5	-	2	2	-	-	3	-	256	205	-	51
山形市	総数	1	-	6	-	3	3	-	-	2	1	270	254	-	16
	男	-	-	3	-	1	1	-	-	1	1	78	67	-	11
	女	1	-	3	-	2	2	-	-	1	-	192	187	-	5
米沢市	総数	-	-	3	-	1	1	-	1	-	1	55	48	1	6
	男	-	-	1	-	-	-	-	-	-	1	17	13	1	3
	女	-	-	2	-	1	1	-	1	-	-	38	35	-	3
鶴岡市	総数	-	-	1	-	1	1	-	-	-	-	191	130	-	61
	男	-	-	-	-	-	-	-	-	-	-	65	37	-	28
	女	-	-	1	-	1	1	-	-	-	-	126	93	-	33
酒田市	総数	-	-	1	-	1	1	-	-	-	-	136	114	-	22
	男	-	-	-	-	-	-	-	-	-	-	36	30	-	6
	女	-	-	1	-	1	1	-	-	-	-	100	84	-	16
新庄市	総数	-	-	-	-	-	-	-	-	-	-	56	56	-	-
	男	-	-	-	-	-	-	-	-	-	-	20	20	-	-
	女	-	-	-	-	-	-	-	-	-	-	36	36	-	-
寒河江市	総数	-	-	-	-	-	-	-	-	-	-	20	17	-	3
	男	-	-	-	-	-	-	-	-	-	-	10	9	-	1
	女	-	-	-	-	-	-	-	-	-	-	10	8	-	2
上山市	総数	-	-	4	-	3	2	1	-	1	-	41	38	-	3
	男	-	-	1	-	1	-	1	-	-	-	12	9	-	3
	女	-	-	3	-	2	2	-	-	1	-	29	29	-	-
村山市	総数	-	-	1	-	1	1	-	-	-	-	12	12	-	-
	男	-	-	-	-	-	-	-	-	-	-	5	5	-	-
	女	-	-	1	-	1	1	-	-	-	-	7	7	-	-
長井市	総数	-	-	1	-	1	-	1	-	-	-	26	24	-	2
	男	-	-	1	-	1	-	1	-	-	-	8	6	-	2
	女	-	-	-	-	-	-	-	-	-	-	18	18	-	-
天童市	総数	-	-	1	-	1	1	-	-	-	-	29	24	-	5
	男	-	-	1	-	1	1	-	-	-	-	9	6	-	3
	女	-	-	-	-	-	-	-	-	-	-	20	18	-	2
東根市	総数	-	-	-	-	-	-	-	-	-	-	16	14	-	2
	男	-	-	-	-	-	-	-	-	-	-	6	4	-	2
	女	-	-	-	-	-	-	-	-	-	-	10	10	-	-
尾花沢市	総数	-	-	-	-	-	-	-	-	-	-	37	34	-	3
	男	-	-	-	-	-	-	-	-	-	-	14	12	-	2
	女	-	-	-	-	-	-	-	-	-	-	23	22	-	1
南陽市	総数	-	-	-	-	-	-	-	-	-	-	44	39	-	5
	男	-	-	-	-	-	-	-	-	-	-	9	7	-	2
	女	-	-	-	-	-	-	-	-	-	-	35	32	-	3
山辺町	総数	-	-	-	-	-	-	-	-	-	-	8	8	-	-
	男	-	-	-	-	-	-	-	-	-	-	2	2	-	-
	女	-	-	-	-	-	-	-	-	-	-	6	6	-	-

20000 傷の 病及 及び 死 亡 因	20100 不 慮の 事故	20101 交 通 事 故	20102 転 倒・ 転 落	20103 不 慮の 溺 死 水	20104 不 慮の 窒 息	20105 煙火 、災 への 火及 び露	20106 有 害 物 質 に よ る 不 慮 の 曝 露	20107 そ の 他 の 事 故	20200 自 殺	20300 他 殺	20400 そ の 他 の 外 因	22000 特 殊 目 的 用 ド	22100 重 呼 吸 器 症 候 群 急 性 症		
813	490	67	70	124	139	5	7	78	243	4	76	-	-	山形県	総数
502	285	53	42	59	68	4	4	55	174	2	41	-	-		男
311	205	14	28	65	71	1	3	23	69	2	35	-	-		女
599	358	59	45	89	101	3	6	55	184	3	54	-	-	市部	総数
362	203	46	29	43	43	2	4	36	130	1	28	-	-		男
237	155	13	16	46	58	1	2	19	54	2	26	-	-		女
214	132	8	25	35	38	2	1	23	59	1	22	-	-	郡部	総数
140	82	7	13	16	25	2	-	19	44	1	13	-	-		男
74	50	1	12	19	13	-	1	4	15	-	9	-	-		女
358	209	32	25	52	58	2	2	38	119	-	30	-	-	村山保健所	総数
215	116	23	16	21	27	1	1	27	85	-	14	-	-		男
143	93	9	9	31	31	1	1	11	34	-	16	-	-		女
74	49	6	7	14	14	2	-	6	21	-	4	-	-	最上保健所	総数
51	34	5	5	8	8	2	-	6	15	-	2	-	-		男
23	15	1	2	6	6	-	-	-	6	-	2	-	-		女
159	99	14	16	24	26	-	3	16	37	3	20	-	-	置賜保健所	総数
87	52	12	8	10	11	-	2	9	24	1	10	-	-		男
72	47	2	8	14	15	-	1	7	13	2	10	-	-		女
222	133	15	22	34	41	1	2	18	66	1	22	-	-	庄内保健所	総数
149	83	13	13	20	22	1	1	13	50	1	15	-	-		男
73	50	2	9	14	19	-	1	5	16	-	7	-	-		女
147	86	11	12	24	25	1	-	13	52	-	9	-	-	山形市	総数
89	46	8	8	9	12	-	-	9	37	-	6	-	-		男
58	40	3	4	15	13	1	-	4	15	-	3	-	-		女
44	30	5	3	6	9	-	1	6	9	-	5	-	-	米沢市	総数
22	13	4	2	3	2	-	1	1	6	-	3	-	-		男
22	17	1	1	3	7	-	-	5	3	-	2	-	-		女
101	57	8	10	20	13	-	-	6	34	-	10	-	-	鶴岡市	総数
66	35	6	5	13	7	-	-	4	23	-	8	-	-		男
35	22	2	5	7	6	-	-	2	11	-	2	-	-		女
84	53	7	6	8	21	1	2	8	23	1	7	-	-	酒田市	総数
59	34	7	4	4	10	1	1	7	20	1	4	-	-		男
25	19	-	2	4	11	-	1	1	3	-	3	-	-		女
21	14	3	2	4	3	-	-	2	6	-	1	-	-	新庄市	総数
13	9	2	2	2	1	-	-	2	4	-	-	-	-		男
8	5	1	-	2	2	-	-	-	2	-	1	-	-		女
29	13	3	1	3	3	-	-	3	12	-	4	-	-	寒河江市	総数
14	7	3	-	2	1	-	-	1	5	-	2	-	-		男
15	6	-	1	1	2	-	-	2	7	-	2	-	-		女
18	10	1	-	2	5	1	-	1	7	-	1	-	-	上山市	総数
12	5	-	-	2	2	1	-	-	7	-	-	-	-		男
6	5	1	-	-	3	-	-	1	-	-	1	-	-		女
15	11	1	1	3	3	-	-	3	4	-	-	-	-	村山市	総数
8	5	1	1	-	1	-	-	2	3	-	-	-	-		男
7	6	-	-	3	2	-	-	1	1	-	-	-	-		女
29	14	2	4	3	3	-	-	2	9	2	4	-	-	長井市	総数
12	8	2	2	-	2	-	-	2	4	-	-	-	-		男
17	6	-	2	3	1	-	-	-	5	2	4	-	-		女
40	25	6	3	7	3	-	1	5	14	-	1	-	-	天童市	総数
26	17	4	2	4	1	-	1	5	8	-	1	-	-		男
14	8	2	1	3	2	-	-	-	6	-	-	-	-		女
30	20	6	3	3	4	-	1	3	4	-	6	-	-	東根市	総数
18	12	4	3	2	1	-	-	2	4	-	2	-	-		男
12	8	2	-	1	3	-	1	1	-	-	4	-	-		女
17	9	2	-	2	4	-	-	1	6	-	2	-	-	尾花沢市	総数
11	4	2	-	1	1	-	-	-	6	-	1	-	-		男
6	5	-	-	1	3	-	-	1	-	-	1	-	-		女
24	16	4	-	4	5	-	1	2	4	-	4	-	-	南陽市	総数
12	8	3	-	1	2	-	1	1	3	-	1	-	-		男
12	8	1	-	3	3	-	-	1	1	-	3	-	-		女
12	6	-	-	-	3	-	-	3	6	-	-	-	-	山辺町	総数
9	4	-	-	-	2	-	-	2	5	-	-	-	-		男
3	2	-	-	-	1	-	-	1	1	-	-	-	-		女

第2表 死亡数、性・死因简单分類・保健所一市町村別

		総 数	01000 感 寄 染 生 症 及 虫 び 症	01100 腸 管 感 染 症	01200 結 核	01201 呼 吸 器 結 核	01202 そ の 他 の 結 核	01300 敗 血 症	01400 ウ イ ル ス 肝 炎	01401 B 肝 型 ウ イ ル ス 炎	01402 C 肝 型 ウ イ ル ス 炎	01403 そ ウ イ ル ス 肝 炎 の 他	01500 ヒ ウ （ H I V ） 免 疫 不 全 病	01600 そ の 他 の 感 染 症 虫 症
中山町	総数	159	2	-	-	-	-	1	-	-	-	-	-	1
	男	80	1	-	-	-	-	-	-	-	-	-	-	1
	女	79	1	-	-	-	-	1	-	-	-	-	-	-
河北町	総数	228	3	1	-	-	-	2	-	-	-	-	-	-
	男	107	2	-	-	-	-	2	-	-	-	-	-	-
	女	121	1	1	-	-	-	-	-	-	-	-	-	-
西川町	総数	113	1	-	-	-	-	1	-	-	-	-	-	-
	男	58	1	-	-	-	-	1	-	-	-	-	-	-
	女	55	-	-	-	-	-	-	-	-	-	-	-	-
朝日町	総数	101	-	-	-	-	-	-	-	-	-	-	-	-
	男	57	-	-	-	-	-	-	-	-	-	-	-	-
	女	44	-	-	-	-	-	-	-	-	-	-	-	-
大江町	総数	178	1	-	-	-	-	-	1	-	1	-	-	-
	男	84	-	-	-	-	-	-	-	-	-	-	-	-
	女	94	1	-	-	-	-	-	1	-	1	-	-	-
大石田町	総数	138	1	1	-	-	-	-	-	-	-	-	-	-
	男	62	1	1	-	-	-	-	-	-	-	-	-	-
	女	76	-	-	-	-	-	-	-	-	-	-	-	-
金山町	総数	95	-	-	-	-	-	-	-	-	-	-	-	-
	男	41	-	-	-	-	-	-	-	-	-	-	-	-
	女	54	-	-	-	-	-	-	-	-	-	-	-	-
最上町	総数	169	1	1	-	-	-	-	-	-	-	-	-	-
	男	87	-	-	-	-	-	-	-	-	-	-	-	-
	女	82	1	1	-	-	-	-	-	-	-	-	-	-
舟形町	総数	102	1	1	-	-	-	-	-	-	-	-	-	-
	男	58	-	-	-	-	-	-	-	-	-	-	-	-
	女	44	1	1	-	-	-	-	-	-	-	-	-	-
真室川町	総数	164	3	-	-	-	-	1	-	-	-	-	-	2
	男	84	2	-	-	-	-	1	-	-	-	-	-	1
	女	80	1	-	-	-	-	-	-	-	-	-	-	1
大蔵村	総数	53	-	-	-	-	-	-	-	-	-	-	-	-
	男	24	-	-	-	-	-	-	-	-	-	-	-	-
	女	29	-	-	-	-	-	-	-	-	-	-	-	-
鮭川村	総数	89	2	-	-	-	-	-	1	-	1	-	-	1
	男	47	-	-	-	-	-	-	-	-	-	-	-	-
	女	42	2	-	-	-	-	-	1	-	1	-	-	1
戸沢村	総数	81	4	-	-	-	-	1	2	1	1	-	-	1
	男	42	2	-	-	-	-	-	1	-	1	-	-	1
	女	39	2	-	-	-	-	1	1	1	-	-	-	-
高畠町	総数	328	6	-	-	-	-	3	2	-	1	1	-	1
	男	142	1	-	-	-	-	1	-	-	-	-	-	-
	女	186	5	-	-	-	-	2	2	-	1	1	-	1
川西町	総数	278	8	-	-	-	-	3	2	-	2	-	-	3
	男	142	3	-	-	-	-	2	1	-	1	-	-	-
	女	136	5	-	-	-	-	1	1	-	1	-	-	3
小国町	総数	155	2	-	-	-	-	-	1	-	1	-	-	1
	男	67	1	-	-	-	-	-	-	-	-	-	-	1
	女	88	1	-	-	-	-	-	1	-	1	-	-	-
白鷹町	総数	229	1	-	-	-	-	-	1	-	1	-	-	-
	男	115	-	-	-	-	-	-	-	-	-	-	-	-
	女	114	1	-	-	-	-	-	1	-	1	-	-	-
飯豊町	総数	138	3	-	-	-	-	1	1	-	1	-	-	1
	男	69	-	-	-	-	-	-	-	-	-	-	-	-
	女	69	3	-	-	-	-	1	1	-	1	-	-	1
三川町	総数	122	1	1	-	-	-	-	-	-	-	-	-	-
	男	65	-	-	-	-	-	-	-	-	-	-	-	-
	女	57	1	1	-	-	-	-	-	-	-	-	-	-
庄内町	総数	318	3	-	-	-	-	2	1	-	-	1	-	-
	男	149	-	-	-	-	-	-	-	-	-	-	-	-
	女	169	3	-	-	-	-	2	1	-	-	1	-	-
遊佐町	総数	252	2	1	-	-	-	-	-	-	-	-	-	1
	男	138	1	-	-	-	-	-	-	-	-	-	-	1
	女	114	1	1	-	-	-	-	-	-	-	-	-	-



02000 新 生 物	02100 悪 性 新 生 物	02101 口及悪 唇び性 、咽新 口頭生 腔の物	02102 食悪 性 道新 生の 物の	02103 胃悪 性 新 生の 物の	02104 結悪 性 腸新 生の 物の	02105 直移の悪 性新 生 物 腸S状 結腸 直腸	02106 肝肝悪 内性 及胆新 管生 びの物	02107 胆その悪 の他の うの新 及胆生 び道物	02108 膵悪 性 新 生の 物の	02109 喉悪 性 頭新 生の 物の	02110 気及の悪 管、び 、気管 支肺物	02111 皮悪 性 膚新 生の 物の		
35	34	1	1	7	4	1	1	3	3	-	6	-	中山町	総数
21	21	1	1	5	-	1	-	3	3	-	5	-		男
14	13	-	-	2	4	-	1	-	-	-	1	-		女
58	57	1	3	13	5	2	3	2	3	-	10	-	河北町	総数
34	34	1	2	10	1	1	2	-	1	-	6	-		男
24	23	-	1	3	4	1	1	2	2	-	4	-		女
19	19	-	2	5	2	-	2	-	1	-	5	1	西川町	総数
11	11	-	2	3	-	-	1	-	-	-	5	-		男
8	8	-	-	2	2	-	1	-	1	-	-	1		女
29	27	-	2	3	1	2	2	1	3	-	7	-	朝日町	総数
19	17	-	2	1	-	1	1	1	1	-	5	-		男
10	10	-	-	2	1	1	1	-	2	-	2	-		女
37	37	-	2	9	3	3	5	2	2	-	7	-	大江町	総数
24	24	-	1	4	2	2	3	2	-	-	6	-		男
13	13	-	1	5	1	1	2	-	2	-	1	-		女
27	27	1	-	3	2	1	1	3	-	-	5	-	大石田町	総数
12	12	1	-	1	1	-	-	2	-	-	2	-		男
15	15	-	-	2	1	1	1	1	-	-	3	-		女
21	20	-	-	3	6	-	-	-	2	-	4	-	金山町	総数
13	13	-	-	2	3	-	-	-	1	-	4	-		男
8	7	-	-	1	3	-	-	-	1	-	-	-		女
58	54	-	3	12	10	2	4	1	2	-	8	-	最上町	総数
36	34	-	3	11	4	-	3	-	2	-	8	-		男
22	20	-	-	1	6	2	1	1	-	-	-	-		女
23	22	-	1	6	2	1	-	1	1	-	6	-	舟形町	総数
13	12	-	-	4	1	-	-	1	1	-	4	-		男
10	10	-	1	2	1	1	-	-	-	-	2	-		女
41	40	1	2	7	4	5	2	1	2	-	8	-	真室川町	総数
26	26	-	2	4	1	4	2	1	1	-	8	-		男
15	14	1	-	3	3	1	-	-	1	-	-	-		女
5	5	-	-	2	-	-	-	-	-	-	-	-	大蔵村	総数
4	4	-	-	1	-	-	-	-	-	-	-	-		男
1	1	-	-	1	-	-	-	-	-	-	-	-		女
27	27	-	2	3	2	2	1	2	2	1	5	-	鮭川村	総数
9	9	-	2	1	-	-	-	-	-	1	3	-		男
18	18	-	-	2	2	2	1	2	2	-	2	-		女
24	24	1	-	6	1	2	-	1	-	-	6	1	戸沢村	総数
14	14	-	-	3	1	2	-	-	-	-	3	1		男
10	10	1	-	3	-	-	-	1	-	-	3	-		女
78	76	2	2	14	5	5	4	4	3	-	14	-	高畠町	総数
43	42	1	2	12	2	2	3	1	1	-	9	-		男
35	34	1	-	2	3	3	1	3	2	-	5	-		女
57	57	2	2	5	7	1	5	3	3	-	10	1	川西町	総数
32	32	1	2	3	2	1	1	2	1	-	9	1		男
25	25	1	-	2	5	-	4	1	2	-	1	-		女
30	30	1	1	6	1	-	-	3	2	-	7	1	小国町	総数
15	15	-	1	3	1	-	-	1	-	-	4	1		男
15	15	1	-	3	-	-	-	2	2	-	3	-		女
50	48	2	1	5	1	1	2	4	9	-	13	-	白鷹町	総数
35	34	2	1	4	-	1	2	3	7	-	11	-		男
15	14	-	-	1	1	-	-	1	2	-	2	-		女
38	36	-	1	5	4	1	3	3	3	-	7	-	飯豊町	総数
22	22	-	-	5	1	1	2	2	2	-	5	-		男
16	14	-	1	-	3	-	1	1	1	-	2	-		女
40	38	-	1	7	4	2	3	2	5	1	6	-	三川町	総数
25	23	-	1	5	1	-	2	-	4	1	5	-		男
15	15	-	-	2	3	2	1	2	1	-	1	-		女
87	84	2	1	21	6	6	5	5	5	-	14	-	庄内町	総数
47	46	-	-	11	5	5	5	1	2	-	10	-		男
40	38	2	1	10	1	1	-	4	3	-	4	-		女
62	60	1	2	7	5	2	5	5	4	-	13	-	遊佐町	総数
43	41	1	2	4	2	1	4	3	4	-	11	-		男
19	19	-	-	3	3	1	1	2	-	-	2	-		女

第2表 死亡数、性・死因简单分類・保健所一市町村別

	02112 乳悪 性 房新 生の 物の	02113 子悪 性 宮新 生の 物の	02114 卵悪 性 巢新 生の 物の	02115 前悪 性 立新 腺生 物の	02116 膀悪 性 胱新 生の 物の	02117 中悪 性 枢新 神系 生の 物の	02118 悪 性 リン パ 腫	02119 白 血 病	02120 その 組及 び悪 性新 生の 物の リン パ 組 織 物	02121 そ 悪 性 の 新 生 物の	02200 そ 新 の 生 他 物の	02201 中 そ 新 の 生 他 物の	02202 中 除 新 の 生 他 物を
中山町	総数	1	-	-	-	-	2	1	-	3	1	1	-
	男	-	-	-	-	-	-	1	-	1	-	-	-
	女	1	-	-	-	-	2	-	-	2	1	1	-
河北町	総数	1	-	2	4	2	2	2	-	2	1	1	-
	男	-	-	-	-	-	-	-	-	-	-	-	-
	女	1	-	2	4	2	2	2	-	2	1	1	-
西川町	総数	-	-	1	-	-	-	-	-	-	-	-	-
	男	-	-	-	-	-	-	-	-	-	-	-	-
	女	-	-	1	-	-	-	-	-	-	-	-	-
朝日町	総数	1	-	-	1	-	2	-	1	1	2	1	1
	男	-	-	-	-	-	-	-	-	-	-	-	-
	女	1	-	-	1	-	2	-	1	1	2	1	1
大江町	総数	-	-	-	2	1	-	-	-	1	-	-	-
	男	-	-	-	-	-	-	-	-	-	-	-	-
	女	-	-	-	2	1	-	-	-	1	-	-	-
大石田町	総数	3	1	-	3	1	-	-	-	3	-	-	-
	男	-	-	-	-	-	-	-	-	-	-	-	-
	女	3	1	-	3	1	-	-	-	3	-	-	-
金山町	総数	1	-	1	1	-	1	-	1	-	1	-	1
	男	-	-	-	-	-	-	-	-	-	-	-	-
	女	1	-	1	1	-	1	-	1	-	1	-	1
最上町	総数	3	1	1	2	-	-	1	-	3	4	1	3
	男	-	-	-	-	-	-	-	-	-	-	-	-
	女	3	1	1	2	-	-	1	-	3	4	1	3
舟形町	総数	1	-	-	-	-	1	-	-	2	1	-	1
	男	-	-	-	-	-	-	-	-	-	-	-	-
	女	1	-	-	-	-	1	-	-	2	1	-	1
真室川町	総数	2	-	-	1	-	-	-	1	4	1	1	-
	男	-	-	-	-	-	-	-	-	-	-	-	-
	女	2	-	-	1	-	-	-	1	4	1	1	-
大蔵村	総数	-	-	-	-	1	-	1	-	1	-	-	-
	男	-	-	-	-	-	-	-	-	-	-	-	-
	女	-	-	-	-	1	-	1	-	1	-	-	-
鮭川村	総数	1	1	1	-	1	-	1	-	1	-	-	-
	男	-	-	-	-	-	-	-	-	-	-	-	-
	女	1	1	1	-	1	-	1	-	1	-	-	-
戸沢村	総数	-	-	-	-	1	-	1	-	3	-	-	-
	男	-	-	-	-	-	-	-	-	-	-	-	-
	女	-	-	-	-	1	-	1	-	3	-	-	-
高畠町	総数	1	2	3	1	2	-	3	4	4	2	-	2
	男	-	-	-	-	-	-	-	-	-	-	-	-
	女	1	2	3	1	2	-	3	4	4	2	-	2
川西町	総数	2	-	-	3	2	-	3	1	2	5	-	-
	男	-	-	-	-	-	-	-	-	-	-	-	-
	女	2	-	-	3	2	-	3	1	2	5	-	-
小国町	総数	1	1	1	2	-	1	-	-	2	-	-	-
	男	-	-	-	-	-	-	-	-	-	-	-	-
	女	1	1	1	2	-	1	-	-	2	-	-	-
白鷹町	総数	1	2	1	1	1	-	1	1	1	2	-	2
	男	-	-	-	-	-	-	-	-	-	-	-	-
	女	1	2	1	1	1	-	1	1	1	2	-	2
飯豊町	総数	2	-	-	1	1	-	-	-	5	2	-	2
	男	-	-	-	-	-	-	-	-	-	-	-	-
	女	2	-	-	1	1	-	-	-	5	2	-	2
三川町	総数	1	1	-	2	1	-	1	-	1	2	1	1
	男	-	-	-	-	-	-	-	-	-	-	-	-
	女	1	1	-	2	1	-	1	-	1	2	1	1
庄内町	総数	3	1	1	1	1	1	1	-	9	3	1	2
	男	-	-	-	-	-	-	-	-	-	-	-	-
	女	3	1	1	1	1	1	1	-	9	3	1	2
遊佐町	総数	-	1	-	1	1	-	3	2	8	2	1	1
	男	-	-	-	-	-	-	-	-	-	-	-	-
	女	-	1	-	1	1	-	3	2	8	2	1	1
	男	-	-	-	-	-	-	-	-	-	-	-	-
	女	-	1	-	-	-	-	-	-	-	-	-	-

03000 血液及び造血器に 及ぶ障害	03100 貧血	03200 その他血液の 障害	04000 内臓及び代謝 栄養疾患	04100 糖尿 病	04200 その他代謝 栄養疾患	05000 精神行動 の障害 及び び害	05100 血細管 の不明 性の症 びの症	05200 その他 の障害 及び び害	06000 神経系 の疾患	06100 髄膜 炎	06200 関連 症候 群 及び 性	06300 パ ン キ ン 病		
2	-	2	1	-	1	1	1	-	6	-	-	-	中山町	総数
-	-	-	-	-	-	-	-	-	2	-	-	-	男	
2	-	2	1	-	1	1	1	-	4	-	-	-	女	
-	-	-	2	1	1	7	7	-	5	-	1	2	河北町	総数
-	-	-	-	-	-	3	3	-	1	-	1	-	男	
-	-	-	2	1	1	4	4	-	4	-	-	2	女	
-	-	-	2	1	1	-	-	-	1	-	-	-	西川町	総数
-	-	-	-	-	-	-	-	-	-	-	-	-	男	
-	-	-	-	-	-	-	-	-	1	-	-	-	女	
1	1	-	2	-	2	-	-	-	-	-	-	-	朝日町	総数
1	1	-	1	-	1	-	-	-	-	-	-	-	男	
-	-	-	1	-	1	-	-	-	-	-	-	-	女	
-	-	-	2	-	2	3	3	-	7	-	-	-	大江町	総数
-	-	-	2	-	2	-	-	-	2	-	-	-	男	
-	-	-	-	-	-	3	3	-	5	-	-	-	女	
1	1	-	1	-	1	3	2	1	2	-	-	-	大石田町	総数
1	1	-	1	-	1	1	1	-	1	-	-	-	男	
-	-	-	-	-	-	2	1	1	1	-	-	-	女	
-	-	-	-	-	-	-	-	-	2	-	-	-	金山町	総数
-	-	-	-	-	-	-	-	-	-	-	-	1	男	
-	-	-	-	-	-	2	1	1	-	-	-	-	女	
-	-	-	4	3	1	6	6	-	2	-	-	1	最上町	総数
-	-	-	2	1	1	1	1	-	1	-	-	1	男	
-	-	-	2	2	-	5	5	-	1	-	-	-	女	
-	-	-	1	-	1	-	-	-	3	-	-	1	舟形町	総数
-	-	-	1	-	1	-	-	-	-	-	-	-	男	
-	-	-	-	-	-	-	-	-	3	-	-	1	女	
1	-	1	1	1	-	3	3	-	4	-	-	2	真室川町	総数
-	-	-	-	-	-	-	-	-	-	-	-	-	男	
1	-	1	1	1	-	3	3	-	4	-	-	2	女	
-	-	-	1	1	-	3	3	-	-	-	-	-	大蔵村	総数
-	-	-	-	-	-	-	-	-	-	-	-	-	男	
-	-	-	1	1	-	3	3	-	-	-	-	-	女	
1	1	-	2	1	1	2	2	-	-	-	-	-	鮭川村	総数
-	-	-	1	1	-	1	1	-	-	-	-	-	男	
1	1	-	1	-	1	1	1	-	-	-	-	-	女	
-	-	-	1	-	1	-	-	-	-	-	-	-	戸沢村	総数
-	-	-	-	-	-	-	-	-	-	-	-	-	男	
-	-	-	1	-	1	-	-	-	-	-	-	-	女	
1	1	-	1	-	1	1	1	-	3	-	-	1	高畠町	総数
-	-	-	-	-	-	1	1	-	1	-	-	-	男	
1	1	-	1	-	1	-	-	-	2	-	-	1	女	
2	-	2	5	4	1	9	9	-	18	-	-	4	川西町	総数
-	-	-	4	3	1	3	3	-	8	-	-	-	男	
2	-	2	1	1	-	6	6	-	10	-	-	4	女	
-	-	-	-	-	-	-	-	-	3	1	-	-	小国町	総数
-	-	-	-	-	-	-	-	-	3	1	-	-	男	
-	-	-	-	-	-	-	-	-	-	-	-	-	女	
-	-	-	1	1	-	4	4	-	11	-	1	2	白鷹町	総数
-	-	-	-	-	-	1	1	-	4	-	-	1	男	
-	-	-	1	1	-	3	3	-	7	-	1	1	女	
-	-	-	1	1	-	2	2	-	3	-	-	2	飯豊町	総数
-	-	-	1	1	-	2	2	-	1	-	-	1	男	
-	-	-	-	-	-	-	-	-	2	-	-	1	女	
-	-	-	3	2	1	3	3	-	3	-	-	-	三川町	総数
-	-	-	2	1	1	2	2	-	2	-	-	-	男	
-	-	-	1	1	-	1	1	-	1	-	-	-	女	
1	-	1	4	3	1	3	3	-	11	-	1	4	庄内町	総数
-	-	-	2	1	1	2	2	-	3	-	-	1	男	
1	-	1	2	2	-	1	1	-	8	-	1	3	女	
1	1	-	4	3	1	4	3	1	6	-	-	-	遊佐町	総数
1	1	-	3	2	1	2	2	-	3	-	-	-	男	
-	-	-	1	1	-	2	1	1	3	-	-	-	女	

第2表 死亡数、性・死因简单分類・保健所一市町村別

		06400 アハ イ ル マ ー ツ 病	06500 そ 神 経 系 の 他 疾 の 患	07000 眼 付 属 器 の 疾 び 患	08000 耳 突 及 起 び の 乳 疾 様 患	09000 循 の 環 疾 器 系 患	09100 高 血 圧 性 疾 患	09101 高 心 血 管 疾 患 及 腎 疾 患 性 び 患	09102 そ の 他 疾 患 の 患	09200 心 性 疾 患 を 除 く （ 高 血 ）	09201 慢 性 心 筋 疾 患 性 リ ウ マ チ 患	09202 急 性 心 筋 梗 塞	09203 そ の 他 疾 患 の 患	09204 慢 性 心 筋 疾 患 の 患
中山町	総数	5	1	-	-	50	-	-	-	17	-	6	-	2
	男	1	1	-	-	25	-	-	-	7	-	3	-	1
	女	4	-	-	-	25	-	-	-	10	-	3	-	1
河北町	総数	2	-	-	-	65	-	-	-	34	-	9	-	1
	男	-	-	-	-	29	-	-	-	14	-	5	-	-
	女	2	-	-	-	36	-	-	-	20	-	4	-	1
西川町	総数	1	-	-	-	35	-	-	-	24	-	7	3	1
	男	-	-	-	-	19	-	-	-	12	-	3	2	-
	女	1	-	-	-	16	-	-	-	12	-	4	1	1
朝日町	総数	-	-	-	-	26	1	-	1	16	1	3	2	4
	男	-	-	-	-	10	1	-	1	5	-	1	1	-
	女	-	-	-	-	16	-	-	-	11	1	2	1	4
大江町	総数	7	-	-	-	72	2	-	2	38	-	4	5	2
	男	2	-	-	-	25	-	-	-	10	-	-	3	-
	女	5	-	-	-	47	2	-	2	28	-	4	2	2
大石田町	総数	1	1	-	-	30	-	-	-	17	-	3	4	2
	男	1	-	-	-	11	-	-	-	7	-	1	2	2
	女	-	1	-	-	19	-	-	-	10	-	2	2	-
金山町	総数	1	-	-	-	40	-	-	-	24	-	10	-	4
	男	1	-	-	-	12	-	-	-	8	-	3	-	2
	女	-	-	-	-	28	-	-	-	16	-	7	-	2
最上町	総数	1	-	-	-	44	1	1	-	24	-	7	4	3
	男	-	-	-	-	20	-	-	-	12	-	3	-	1
	女	1	-	-	-	24	1	1	-	12	-	4	4	2
舟形町	総数	1	1	-	-	26	-	-	-	12	-	6	2	-
	男	-	-	-	-	11	-	-	-	6	-	4	1	-
	女	1	1	-	-	15	-	-	-	6	-	2	1	-
真室川町	総数	2	-	-	-	50	1	-	1	29	-	9	2	2
	男	-	-	-	-	22	-	-	-	13	-	5	1	-
	女	2	-	-	-	28	1	-	1	16	-	4	1	2
大蔵村	総数	-	-	-	-	20	-	-	-	11	-	5	-	1
	男	-	-	-	-	9	-	-	-	5	-	3	-	1
	女	-	-	-	-	11	-	-	-	6	-	2	-	-
鯉川村	総数	-	-	-	-	26	-	-	-	14	1	3	-	2
	男	-	-	-	-	20	-	-	-	11	1	2	-	1
	女	-	-	-	-	6	-	-	-	3	-	1	-	1
戸沢村	総数	-	-	-	-	20	-	-	-	10	-	5	2	-
	男	-	-	-	-	10	-	-	-	6	-	3	1	-
	女	-	-	-	-	10	-	-	-	4	-	2	1	-
高畠町	総数	1	1	-	-	114	1	-	1	59	1	24	4	5
	男	1	-	-	-	44	-	-	-	27	1	13	3	3
	女	-	1	-	-	70	1	-	1	32	-	11	1	2
川西町	総数	7	7	-	-	85	1	1	-	44	2	16	7	4
	男	5	3	-	-	45	-	-	-	27	-	10	6	3
	女	2	4	-	-	40	1	1	-	17	2	6	1	1
小国町	総数	1	1	-	-	39	-	-	-	27	-	5	2	1
	男	1	1	-	-	17	-	-	-	10	-	2	2	-
	女	-	-	-	-	22	-	-	-	17	-	3	-	1
白鷹町	総数	4	4	-	-	64	-	-	-	26	-	5	2	-
	男	1	2	-	-	32	-	-	-	13	-	2	2	-
	女	3	2	-	-	32	-	-	-	13	-	3	-	-
飯豊町	総数	1	-	-	-	46	2	2	-	24	-	7	1	-
	男	-	-	-	-	19	-	-	-	10	-	3	1	-
	女	1	-	-	-	27	2	2	-	14	-	4	-	-
三川町	総数	3	-	-	-	32	1	-	1	17	-	4	-	-
	男	2	-	-	-	12	-	-	-	6	-	2	-	-
	女	1	-	-	-	20	1	-	1	11	-	2	-	-
庄内町	総数	4	2	-	-	85	3	-	3	38	2	15	2	-
	男	1	1	-	-	41	-	-	-	18	1	9	-	-
	女	3	1	-	-	44	3	-	3	20	1	6	2	-
遊佐町	総数	4	2	-	-	84	4	1	3	45	-	9	7	2
	男	1	2	-	-	29	1	-	1	12	-	4	-	-
	女	3	-	-	-	55	3	1	2	33	-	5	7	2

09205 心 筋 症	09206 不伝 導 脈 及 び 害	09207 心 不 全	09208 そ 心 の 疾 他 の 患	09300 脳 血 管 疾 患	09301 く も 膜 下 出 血	09302 脳 内 出 血	09303 脳 梗 塞	09304 そ 脳 の 血 管 他 疾 患	09400 大 及 動 脈 解 離	09500 そ 器 の 系 の 他 の 疾 患	10000 呼 吸 器 疾 患	10100 イ エ ン フ ル ザ	10200 肺 炎		
-	2	6	1	27	2	3	22	-	5	1	29	-	19	中山町	総数
-	1	1	1	13	2	2	9	-	5	-	15	-	8		男
-	1	5	-	14	-	1	13	-	-	1	14	-	11		女
1	4	19	-	27	2	8	16	1	3	1	36	-	25	河北町	総数
1	1	7	-	14	1	4	8	1	-	1	19	-	14		男
-	3	12	-	13	1	4	8	-	3	-	17	-	11		女
-	3	10	-	11	-	1	10	-	-	-	18	-	16	西川町	総数
-	3	4	-	7	-	-	7	-	-	-	10	-	8		男
-	-	6	-	4	-	1	3	-	-	-	8	-	8		女
-	-	6	-	8	1	5	2	-	1	-	23	-	11	朝日町	総数
-	-	3	-	3	-	1	2	-	1	-	16	-	8		男
-	-	3	-	5	1	4	-	-	-	-	7	-	3		女
-	3	24	-	26	1	2	23	-	4	2	24	-	15	大江町	総数
-	-	7	-	13	-	2	11	-	1	1	17	-	12		男
-	3	17	-	13	1	-	12	-	3	1	7	-	3		女
-	1	7	-	11	4	3	4	-	2	-	22	-	8	大石田町	総数
-	1	1	-	4	1	2	1	-	-	-	17	-	6		男
-	-	6	-	7	3	1	3	-	2	-	5	-	2		女
-	2	7	1	15	1	2	12	-	1	-	9	-	4	金山町	総数
-	-	3	-	3	-	-	3	-	1	-	5	-	2		男
-	2	4	1	12	1	2	9	-	-	-	4	-	2		女
-	7	3	-	15	1	2	12	-	3	1	20	-	9	最上町	総数
-	6	2	-	6	-	-	6	-	2	-	15	-	6		男
-	1	1	-	9	1	2	6	-	1	1	5	-	3		女
-	-	4	-	12	-	3	8	1	-	2	13	-	3	舟形町	総数
-	-	1	-	5	-	2	3	-	-	-	10	-	2		男
-	-	3	-	7	-	1	5	1	-	2	3	-	1		女
1	2	13	-	17	3	5	7	2	1	2	34	1	21	真室川町	総数
1	2	4	-	9	1	3	4	1	-	-	18	-	9		男
-	-	9	-	8	2	2	3	1	1	2	16	1	12		女
1	-	4	-	9	-	1	8	-	-	-	9	-	5	大蔵村	総数
-	-	1	-	4	-	1	3	-	-	-	4	-	2		男
1	-	3	-	5	-	-	5	-	-	-	5	-	3		女
1	1	5	1	12	-	2	9	1	-	-	13	-	9	鮭川村	総数
-	1	5	1	9	-	2	6	1	-	-	7	-	6		男
1	-	-	-	3	-	-	3	-	-	-	6	-	3		女
-	2	1	-	9	-	2	7	-	1	-	8	-	2	戸沢村	総数
-	1	1	-	3	-	1	2	-	1	-	5	-	2		男
-	1	-	-	6	-	1	5	-	-	-	3	-	-		女
-	3	21	1	51	2	9	37	3	3	-	47	-	25	高島町	総数
-	1	6	-	15	-	2	11	2	2	-	22	-	12		男
-	2	15	1	36	2	7	26	1	1	-	25	-	13		女
1	3	11	-	38	4	7	25	2	2	-	40	-	21	川西町	総数
1	1	6	-	16	1	5	10	-	2	-	23	-	12		男
-	2	5	-	22	3	2	15	2	-	-	17	-	9		女
1	1	17	-	10	1	4	5	-	1	1	21	-	11	小国町	総数
1	-	5	-	6	1	2	3	-	1	-	9	-	5		男
-	1	12	-	4	-	2	2	-	-	1	12	-	6		女
4	2	13	-	37	2	9	26	-	1	-	41	-	27	白鷹町	総数
4	1	4	-	18	1	5	12	-	1	-	23	-	16		男
-	1	9	-	19	1	4	14	-	-	-	18	-	11		女
-	4	12	-	17	1	4	12	-	3	-	16	-	10	飯豊町	総数
-	1	5	-	7	-	-	7	-	2	-	9	-	5		男
-	3	7	-	10	1	4	5	-	1	-	7	-	5		女
-	4	8	1	12	-	3	9	-	2	-	19	-	10	三川町	総数
-	2	1	1	6	-	2	4	-	-	-	12	-	7		男
-	2	7	-	6	-	1	5	-	2	-	7	-	3		女
1	6	12	-	38	7	10	21	-	6	-	66	-	29	庄内町	総数
-	1	7	-	20	3	6	11	-	3	-	33	-	14		男
1	5	5	-	18	4	4	10	-	3	-	33	-	15		女
2	10	14	1	28	4	9	15	-	6	1	35	-	22	遊佐町	総数
-	3	5	-	12	1	4	7	-	3	1	26	-	17		男
2	7	9	1	16	3	5	8	-	3	-	9	-	5		女

第2表 死亡数、性・死因简单分類・保健所一市町村別

		10300	10400	10500	10600	11000	11100	11200	11300	11301	11302	11400	12000	13000
		急性 気管支 炎	慢性 閉塞 性 性患	喘 息	そ の 他 の 疾 患	消 化 器 系 患	胃 十 二 指 潰 瘍 及 び 潰 瘍	へ び 閉 塞	肝 疾 患	肝 性 硬 変 ( ア ル ル )	そ の 他 の 患	そ の 他 の 疾 患	皮 膚 及 び 皮 下	筋 及 骨 格 系 患
中山町	総数	1	-	-	9	6	-	-	2	2	-	4	-	1
	男	1	-	-	6	3	-	-	1	1	-	2	-	1
	女	-	-	-	3	3	-	-	1	1	-	2	-	-
河北町	総数	1	3	-	7	9	2	1	2	1	1	4	-	3
	男	-	3	-	2	3	-	1	1	-	1	1	-	1
	女	1	-	-	5	6	2	-	1	1	-	3	-	2
西川町	総数	-	2	-	-	4	-	-	2	1	1	2	-	-
	男	-	2	-	-	2	-	-	1	-	1	1	-	-
	女	-	-	-	-	2	-	-	1	1	-	1	-	-
朝日町	総数	-	2	-	10	4	1	1	1	-	1	1	-	-
	男	-	2	-	6	2	1	-	-	-	-	1	-	-
	女	-	-	-	4	2	-	1	1	-	1	-	-	-
大江町	総数	-	3	-	6	1	-	1	-	-	-	-	-	2
	男	-	2	-	3	-	-	-	-	-	-	-	-	-
	女	-	1	-	3	1	-	1	-	-	-	-	-	2
大石田町	総数	-	8	-	6	9	3	1	4	1	3	1	-	-
	男	-	7	-	4	4	1	-	3	-	3	-	-	-
	女	-	1	-	2	5	2	1	1	1	-	1	-	-
金山町	総数	-	2	-	3	2	-	1	-	-	-	1	-	-
	男	-	2	-	1	1	-	1	-	-	-	-	-	-
	女	-	-	-	2	1	-	-	-	-	-	1	-	-
最上町	総数	-	3	1	7	6	-	1	-	-	-	5	-	-
	男	-	2	1	6	4	-	-	-	-	-	4	-	-
	女	-	1	-	1	2	-	1	-	-	-	1	-	-
舟形町	総数	-	1	-	9	7	-	2	1	1	-	4	-	-
	男	-	-	-	8	3	-	1	1	1	-	1	-	-
	女	-	1	-	1	4	-	1	-	-	-	3	-	-
真室川町	総数	-	8	-	4	4	-	-	1	1	-	3	-	-
	男	-	6	-	3	2	-	-	-	-	-	2	-	-
	女	-	2	-	1	2	-	-	1	1	-	1	-	-
大蔵村	総数	-	-	-	4	3	-	-	-	-	-	3	-	-
	男	-	-	-	2	1	-	-	-	-	-	1	-	-
	女	-	-	-	2	2	-	-	-	-	-	2	-	-
鮭川村	総数	-	2	-	2	1	-	1	-	-	-	-	-	-
	男	-	1	-	-	-	-	-	-	-	-	-	-	-
	女	-	1	-	2	1	-	1	-	-	-	-	-	-
戸沢村	総数	-	-	-	6	5	1	2	1	1	-	1	-	-
	男	-	-	-	3	4	1	1	1	1	-	1	-	-
	女	-	-	-	3	1	-	1	-	-	-	-	-	-
高畠町	総数	-	1	-	21	11	1	1	-	-	-	9	1	3
	男	-	1	-	9	3	-	-	-	-	-	3	1	1
	女	-	-	-	12	8	1	1	-	-	-	6	-	2
川西町	総数	-	2	-	17	17	-	4	4	2	2	9	-	3
	男	-	2	-	9	8	-	2	2	1	1	4	-	-
	女	-	-	-	8	9	-	2	2	1	1	5	-	3
小国町	総数	-	1	-	9	8	-	1	4	1	3	3	1	-
	男	-	1	-	3	3	-	-	3	-	3	-	-	-
	女	-	-	-	6	5	-	1	1	1	-	3	1	-
白鷹町	総数	-	2	1	11	7	-	2	1	-	1	4	1	-
	男	-	2	-	5	3	-	2	-	-	-	1	1	-
	女	-	-	1	6	4	-	-	1	-	1	3	-	-
飯豊町	総数	-	1	-	5	11	-	-	1	-	1	10	-	-
	男	-	1	-	3	3	-	-	-	-	-	3	-	-
	女	-	-	-	2	8	-	-	1	-	1	7	-	-
三川町	総数	-	2	1	6	8	1	1	3	1	2	3	-	-
	男	-	2	-	3	5	1	1	1	-	1	2	-	-
	女	-	-	1	3	3	-	-	2	1	1	1	-	-
庄内町	総数	-	6	-	31	13	-	-	3	1	2	10	-	1
	男	-	4	-	15	6	-	-	-	-	-	6	-	-
	女	-	2	-	16	7	-	-	3	1	2	4	-	1
遊佐町	総数	-	6	1	6	12	1	2	2	-	2	7	1	1
	男	-	4	1	4	7	-	2	2	-	2	3	-	-
	女	-	2	-	2	5	1	-	-	-	-	4	1	1

14000 腎系の 尿路生 殖器患	14100 糸及び 球腎性 尿管疾 患	14200 腎不 全	14201 急性 腎不 全	14202 慢性 腎不 全	14203 腎細 不不 明の 全	14300 そ腎系 の尿路 の他疾 殖器患	15000 妊及び 産産じ よ分 娩く	16000 周発生 産した 病に 態	16100 妊胎関 娠児連 期間発 及育に び害	16200 出 産 外 傷	16300 な及び 呼吸心 産期に 特異的 的害害	16400 周特感 産異 期的 にな 症		
5	-	4	-	3	1	1	-	-	-	-	-	-	中山町	総数
2	-	1	-	1	-	1	.	-	-	-	-	-		男
3	-	3	-	2	1	-	-	-	-	-	-	-		女
6	-	6	-	4	2	-	-	-	-	-	-	-	河北町	総数
1	-	1	-	-	1	-	.	-	-	-	-	-		男
5	-	5	-	4	1	-	-	-	-	-	-	-		女
3	-	1	-	1	-	2	-	-	-	-	-	-	西川町	総数
3	-	1	-	1	-	2	.	-	-	-	-	-		男
-	-	-	-	-	-	-	-	-	-	-	-	-		女
6	2	3	-	2	1	1	-	-	-	-	-	-	朝日町	総数
5	2	2	-	1	1	1	.	-	-	-	-	-		男
1	-	1	-	1	-	-	-	-	-	-	-	-		女
1	-	1	-	1	-	-	-	-	-	-	-	-	大江町	総数
-	-	-	-	-	-	-	.	-	-	-	-	-		男
1	-	1	-	1	-	-	-	-	-	-	-	-		女
6	1	5	-	2	3	-	-	-	-	-	-	-	大石田町	総数
2	-	2	-	-	2	-	.	-	-	-	-	-		男
4	1	3	-	2	1	-	-	-	-	-	-	-		女
3	-	1	-	1	-	2	-	-	-	-	-	-	金山町	総数
1	-	-	-	-	-	1	.	-	-	-	-	-		男
2	-	1	-	1	-	1	-	-	-	-	-	-		女
10	-	7	-	5	2	3	-	-	-	-	-	-	最上町	総数
-	-	-	-	-	-	-	.	-	-	-	-	-		男
10	-	7	-	5	2	3	-	-	-	-	-	-		女
3	-	3	-	3	-	-	-	-	-	-	-	-	舟形町	総数
3	-	3	-	3	-	-	.	-	-	-	-	-		男
-	-	-	-	-	-	-	-	-	-	-	-	-		女
7	2	5	-	4	1	-	-	-	-	-	-	-	真室川町	総数
3	-	3	-	2	1	-	.	-	-	-	-	-		男
4	2	2	-	2	-	-	-	-	-	-	-	-		女
1	-	1	-	1	-	-	-	-	-	-	-	-	大蔵村	総数
-	-	-	-	-	-	-	.	-	-	-	-	-		男
1	-	1	-	1	-	-	-	-	-	-	-	-		女
1	-	-	-	-	-	1	-	-	-	-	-	-	鮭川村	総数
-	-	-	-	-	-	-	.	-	-	-	-	-		男
1	-	-	-	-	-	1	-	-	-	-	-	-		女
3	1	2	-	1	1	-	-	-	-	-	-	-	戸沢村	総数
-	-	-	-	-	-	-	.	-	-	-	-	-		男
3	1	2	-	1	1	-	-	-	-	-	-	-		女
12	1	9	-	8	1	2	-	-	-	-	-	-	高畠町	総数
7	1	6	-	5	1	-	.	-	-	-	-	-		男
5	-	3	-	3	-	2	-	-	-	-	-	-		女
7	2	5	2	1	2	-	-	2	-	-	2	-	川西町	総数
4	1	3	1	1	1	-	.	1	-	-	1	-		男
3	1	2	1	-	1	-	-	1	-	-	1	-		女
8	4	4	-	3	1	-	-	-	-	-	-	-	小国町	総数
3	2	1	-	-	1	-	.	-	-	-	-	-		男
5	2	3	-	3	-	-	-	-	-	-	-	-		女
6	-	6	1	5	-	-	-	-	-	-	-	-	白鷹町	総数
2	-	2	-	2	-	-	.	-	-	-	-	-		男
4	-	4	1	3	-	-	-	-	-	-	-	-		女
6	1	5	-	5	-	-	-	-	-	-	-	-	飯豊町	総数
5	1	4	-	4	-	-	.	-	-	-	-	-		男
1	-	1	-	1	-	-	-	-	-	-	-	-		女
2	-	1	-	1	-	1	-	-	-	-	-	-	三川町	総数
1	-	1	-	1	-	-	.	-	-	-	-	-		男
1	-	-	-	-	-	1	-	-	-	-	-	-		女
7	2	3	-	2	1	2	-	-	-	-	-	-	庄内町	総数
3	1	1	-	-	1	1	.	-	-	-	-	-		男
4	1	2	-	2	-	1	-	-	-	-	-	-		女
12	2	7	-	6	1	3	-	-	-	-	-	-	遊佐町	総数
9	1	5	-	4	1	3	.	-	-	-	-	-		男
3	1	2	-	2	-	-	-	-	-	-	-	-		女

第2表 死亡数、性・死因简单分類・保健所一市町村別

	16500 胎の及 児出び 及血血 び液性 新生障 児害害	16600 そ周発 の産生 他期した のに病 態	17000 先変染 天形色 奇形及異 形、び常	17100 神先 経天 系奇 の形	17200 循先 環天 器系 奇 の形	17201 心先 天 臓 奇 の形	17202 そ循先 の環天 他器系 奇 の形	17300 消先 化天 器系 奇 の形	17400 そ奇 の形 他及 の先 天変 天形	17500 染他 色に 体に 異常 、類 もの	18000 症常 状臨 、床 微所 候見 及、 び異 常に もの	18100 老 衰	18200 乳症 幼候 児突 然死 群	18300 そ微 の候 他及 の症 状、 異常 にもの	18300 分臨 検査 所見 され ない もの
中山町	総数	-	-	-	-	-	-	-	-	-	15	15	-	-	
	男	-	-	-	-	-	-	-	-	-	6	6	-	-	
	女	-	-	-	-	-	-	-	-	-	9	9	-	-	
河北町	総数	-	-	2	-	2	-	-	-	-	15	15	-	-	
	男	-	-	-	-	-	-	-	-	-	5	5	-	-	
	女	-	-	2	-	2	-	-	-	-	10	10	-	-	
西川町	総数	-	-	-	-	-	-	-	-	-	26	26	-	-	
	男	-	-	-	-	-	-	-	-	-	7	7	-	-	
	女	-	-	-	-	-	-	-	-	-	19	19	-	-	
朝日町	総数	-	-	-	-	-	-	-	-	-	6	6	-	-	
	男	-	-	-	-	-	-	-	-	-	2	2	-	-	
	女	-	-	-	-	-	-	-	-	-	4	4	-	-	
大江町	総数	-	-	-	-	-	-	-	-	-	16	16	-	-	
	男	-	-	-	-	-	-	-	-	-	7	7	-	-	
	女	-	-	-	-	-	-	-	-	-	9	9	-	-	
大石田町	総数	-	-	-	-	-	-	-	-	-	29	28	-	1	
	男	-	-	-	-	-	-	-	-	-	7	7	-	-	
	女	-	-	-	-	-	-	-	-	-	22	21	-	1	
金山町	総数	-	-	-	-	-	-	-	-	-	9	9	-	-	
	男	-	-	-	-	-	-	-	-	-	4	4	-	-	
	女	-	-	-	-	-	-	-	-	-	5	5	-	-	
最上町	総数	-	-	-	-	-	-	-	-	-	11	11	-	-	
	男	-	-	-	-	-	-	-	-	-	2	2	-	-	
	女	-	-	-	-	-	-	-	-	-	9	9	-	-	
舟形町	総数	-	-	-	-	-	-	-	-	-	17	17	-	-	
	男	-	-	-	-	-	-	-	-	-	12	12	-	-	
	女	-	-	-	-	-	-	-	-	-	5	5	-	-	
真室川町	総数	-	-	-	-	-	-	-	-	-	5	4	-	1	
	男	-	-	-	-	-	-	-	-	-	2	2	-	-	
	女	-	-	-	-	-	-	-	-	-	3	2	-	1	
大蔵村	総数	-	-	-	-	-	-	-	-	-	3	2	-	1	
	男	-	-	-	-	-	-	-	-	-	1	-	-	1	
	女	-	-	-	-	-	-	-	-	-	2	2	-	-	
鮭川村	総数	-	-	-	-	-	-	-	-	-	8	8	-	-	
	男	-	-	-	-	-	-	-	-	-	3	3	-	-	
	女	-	-	-	-	-	-	-	-	-	5	5	-	-	
戸沢村	総数	-	-	-	-	-	-	-	-	-	10	10	-	-	
	男	-	-	-	-	-	-	-	-	-	3	3	-	-	
	女	-	-	-	-	-	-	-	-	-	7	7	-	-	
高畠町	総数	-	-	-	-	-	-	-	-	-	31	29	-	2	
	男	-	-	-	-	-	-	-	-	-	5	4	-	1	
	女	-	-	-	-	-	-	-	-	-	26	25	-	1	
川西町	総数	-	-	-	-	-	-	-	-	-	11	11	-	-	
	男	-	-	-	-	-	-	-	-	-	2	2	-	-	
	女	-	-	-	-	-	-	-	-	-	9	9	-	-	
小国町	総数	-	-	-	-	-	-	-	-	-	33	32	-	1	
	男	-	-	-	-	-	-	-	-	-	9	9	-	-	
	女	-	-	-	-	-	-	-	-	-	24	23	-	1	
白鷹町	総数	-	-	-	-	-	-	-	-	-	30	29	-	1	
	男	-	-	-	-	-	-	-	-	-	6	6	-	-	
	女	-	-	-	-	-	-	-	-	-	24	23	-	1	
飯豊町	総数	-	-	-	-	-	-	-	-	-	6	6	-	-	
	男	-	-	-	-	-	-	-	-	-	3	3	-	-	
	女	-	-	-	-	-	-	-	-	-	3	3	-	-	
三川町	総数	-	-	-	-	-	-	-	-	-	4	3	-	1	
	男	-	-	-	-	-	-	-	-	-	-	-	-	-	
	女	-	-	-	-	-	-	-	-	-	4	3	-	1	
庄内町	総数	-	-	-	-	-	-	-	-	-	21	18	-	3	
	男	-	-	-	-	-	-	-	-	-	3	1	-	2	
	女	-	-	-	-	-	-	-	-	-	18	17	-	1	
遊佐町	総数	-	-	3	-	-	-	-	-	3	11	11	-	-	
	男	-	-	-	-	-	-	-	-	-	3	3	-	-	
	女	-	-	3	-	-	-	-	3	-	8	8	-	-	



20000 傷の 病及 及び 死 亡 困	20100 不 慮の 事故	20101 交 通事 事故	20102 転 倒・ 転 落	20103 不 及 慮の 溺 死 水	20104 不 慮の 窒息	20105 煙火 ・災 への 曝 露	20106 有害 物質 による 不 慮の 中毒 曝 露	20107 そ の不 慮の 他 事故 の故	20200 自 殺	20300 他 殺	20400 そ の 他 の 外 因	22000 特 殊 目 的 用 ド	22100 重 呼 吸 器 症 候 群 （S A R S ）		
6	4	1	-	1	1	-	-	1	1	-	1	-	-	中山町	総数
4	3	1	-	-	1	-	-	1	1	-	-	-	-		男
2	1	-	-	1	-	-	-	-	-	-	1	-	-		女
17	11	-	4	3	1	-	-	3	6	-	-	-	-	河北町	総数
9	5	-	1	1	-	-	-	3	4	-	-	-	-		男
8	6	-	3	2	1	-	-	-	2	-	-	-	-		女
4	-	-	-	-	-	-	-	-	3	-	1	-	-	西川町	総数
3	-	-	-	-	-	-	-	-	2	-	1	-	-		男
1	-	-	-	-	-	-	-	-	1	-	-	-	-		女
4	3	1	-	2	-	-	-	-	1	-	-	-	-	朝日町	総数
1	-	-	-	-	-	-	-	-	1	-	-	-	-		男
3	3	1	-	2	-	-	-	-	-	-	-	-	-		女
12	8	-	1	2	4	-	-	1	2	-	2	-	-	大江町	総数
7	6	-	1	-	4	-	-	1	1	-	-	-	-		男
5	2	-	-	2	-	-	-	-	1	-	2	-	-		女
7	3	-	-	-	2	-	-	1	1	-	3	-	-	大石田町	総数
4	2	-	-	-	1	-	-	1	1	-	1	-	-		男
3	1	-	-	-	1	-	-	-	-	-	2	-	-		女
7	6	-	-	3	3	-	-	-	1	-	-	-	-	金山町	総数
3	2	-	-	-	2	-	-	-	1	-	-	-	-		男
4	4	-	-	3	1	-	-	-	-	-	-	-	-		女
7	6	1	-	1	3	-	-	1	1	-	-	-	-	最上町	総数
6	5	1	-	1	2	-	-	1	1	-	-	-	-		男
1	1	-	-	-	1	-	-	-	-	-	-	-	-		女
8	6	-	4	1	1	-	-	-	2	-	-	-	-	舟形町	総数
5	4	-	2	1	1	-	-	-	1	-	-	-	-		男
3	2	-	2	-	-	-	-	-	1	-	-	-	-		女
11	5	-	-	2	-	2	-	1	3	-	3	-	-	真室川町	総数
9	5	-	-	2	-	2	-	1	2	-	2	-	-		男
2	-	-	-	-	-	-	-	-	1	-	1	-	-		女
8	6	1	-	-	4	-	-	1	2	-	-	-	-	大蔵村	総数
5	4	1	-	-	2	-	-	1	1	-	-	-	-		男
3	2	-	-	-	2	-	-	-	1	-	-	-	-		女
6	3	-	1	1	-	-	-	1	3	-	-	-	-	鮭川村	総数
6	3	-	1	1	-	-	-	1	3	-	-	-	-		男
-	-	-	-	-	-	-	-	-	-	-	-	-	-		女
6	3	1	-	2	-	-	-	-	3	-	-	-	-	戸沢村	総数
4	2	1	-	1	-	-	-	-	2	-	-	-	-		男
2	1	-	-	1	-	-	-	-	1	-	-	-	-		女
19	14	1	2	2	4	-	1	4	2	-	3	-	-	高畠町	総数
13	9	1	1	2	2	-	-	3	2	-	2	-	-		男
6	5	-	1	-	2	-	1	1	-	-	1	-	-		女
14	8	-	1	2	4	-	-	1	4	-	2	-	-	川西町	総数
9	4	-	-	1	2	-	-	-	3	-	2	-	-		男
5	4	-	1	1	2	-	-	-	1	-	-	-	-		女
10	7	1	2	3	-	-	-	1	3	-	-	-	-	小国町	総数
7	5	1	1	2	-	-	-	1	2	-	-	-	-		男
3	2	-	1	1	-	-	-	-	1	-	-	-	-		女
13	7	1	3	2	1	-	-	-	4	1	1	-	-	白鷹町	総数
8	3	1	1	-	1	-	-	-	3	1	1	-	-		男
5	4	-	2	2	-	-	-	-	1	-	-	-	-		女
6	3	-	1	2	-	-	-	-	2	-	1	-	-	飯豊町	総数
4	2	-	1	1	-	-	-	-	1	-	1	-	-		男
2	1	-	-	1	-	-	-	-	1	-	-	-	-		女
7	4	-	-	2	1	-	-	-	1	-	2	-	-	三川町	総数
4	2	-	-	1	1	-	-	-	1	-	1	-	-		男
3	2	-	-	1	-	-	-	1	-	-	1	-	-		女
16	10	-	2	3	4	-	-	1	5	-	1	-	-	庄内町	総数
9	5	-	1	1	3	-	-	-	4	-	-	-	-		男
7	5	-	1	2	1	-	-	1	1	-	1	-	-		女
14	9	-	4	1	2	-	-	2	3	-	2	-	-	遊佐町	総数
11	7	-	3	1	1	-	-	2	2	-	2	-	-		男
3	2	-	1	-	1	-	-	-	1	-	-	-	-		女

第3表 死亡数、性・年齢(5歳階級)・死因簡単分類別

		総数	0歳	1歳	2歳	3歳	4歳	0～4歳	5～9	10～14	15～19	20～24	25～29	30～34
総 数		15,032	19	1	3	2	-	25	4	6	8	24	19	23
男		7,351	10	1	2	1	-	14	-	4	5	17	18	11
女		7,681	9	-	1	1	-	11	4	2	3	7	1	12
01000	感染症及び寄生虫症	210	3	-	-	1	-	4	-	-	-	1	-	1
男		83	2	-	-	1	-	3	-	-	-	1	-	1
女		127	1	-	-	-	-	1	-	-	-	-	-	-
01100	腸管感染症	26	-	-	-	-	-	-	-	-	-	-	-	-
男		11	-	-	-	-	-	-	-	-	-	-	-	-
女		15	-	-	-	-	-	-	-	-	-	-	-	-
01200	結核	24	-	-	-	-	-	-	-	-	-	-	-	-
男		9	-	-	-	-	-	-	-	-	-	-	-	-
女		15	-	-	-	-	-	-	-	-	-	-	-	-
01201	呼吸器結核	23	-	-	-	-	-	-	-	-	-	-	-	-
男		9	-	-	-	-	-	-	-	-	-	-	-	-
女		14	-	-	-	-	-	-	-	-	-	-	-	-
01202	その他の結核	1	-	-	-	-	-	-	-	-	-	-	-	-
男		-	-	-	-	-	-	-	-	-	-	-	-	-
女		1	-	-	-	-	-	-	-	-	-	-	-	-
01300	敗血症	76	2	-	-	1	-	3	-	-	-	-	-	-
男		32	2	-	-	1	-	3	-	-	-	-	-	-
女		44	-	-	-	-	-	-	-	-	-	-	-	-
01400	ウイルス肝炎	36	1	-	-	-	-	1	-	-	-	-	-	-
男		8	-	-	-	-	-	-	-	-	-	-	-	-
女		28	1	-	-	-	-	1	-	-	-	-	-	-
01401	B型ウイルス肝炎	2	-	-	-	-	-	-	-	-	-	-	-	-
男		1	-	-	-	-	-	-	-	-	-	-	-	-
女		1	-	-	-	-	-	-	-	-	-	-	-	-
01402	C型ウイルス肝炎	31	-	-	-	-	-	-	-	-	-	-	-	-
男		7	-	-	-	-	-	-	-	-	-	-	-	-
女		24	-	-	-	-	-	-	-	-	-	-	-	-
01403	その他のウイルス 肝炎	3	1	-	-	-	-	1	-	-	-	-	-	-
男		-	-	-	-	-	-	-	-	-	-	-	-	-
女		3	1	-	-	-	-	1	-	-	-	-	-	-
01500	ヒト免疫不全ウイルス [HIV]病	-	-	-	-	-	-	-	-	-	-	-	-	-
男		-	-	-	-	-	-	-	-	-	-	-	-	-
女		-	-	-	-	-	-	-	-	-	-	-	-	-
01600	その他の感染症及び 寄生虫症	48	-	-	-	-	-	-	-	-	-	1	-	1
男		23	-	-	-	-	-	-	-	-	-	1	-	1
女		25	-	-	-	-	-	-	-	-	-	-	-	-
02000	新生物	4,123	-	-	-	1	-	1	3	-	1	3	3	8
男		2,369	-	-	-	-	-	-	-	-	-	1	3	3
女		1,754	-	-	-	1	-	1	3	-	1	2	-	5
02100	悪性新生物	4,015	-	-	-	1	-	1	-	-	1	2	2	8
男		2,319	-	-	-	-	-	-	-	-	-	1	2	3
女		1,696	-	-	-	1	-	1	-	-	1	1	-	5
02101	口唇、口腔及び咽頭 の悪性新生物	76	-	-	-	-	-	-	-	-	-	-	-	1
男		47	-	-	-	-	-	-	-	-	-	-	-	-
女		29	-	-	-	-	-	-	-	-	-	-	-	1
02102	食道の悪性新生物	127	-	-	-	-	-	-	-	-	-	-	-	-
男		109	-	-	-	-	-	-	-	-	-	-	-	-
女		18	-	-	-	-	-	-	-	-	-	-	-	-
02103	胃の悪性新生物	684	-	-	-	-	-	-	-	-	-	-	-	-
男		425	-	-	-	-	-	-	-	-	-	-	-	-
女		259	-	-	-	-	-	-	-	-	-	-	-	-
02104	結腸の悪性新生物	370	-	-	-	-	-	-	-	-	-	-	-	-
男		154	-	-	-	-	-	-	-	-	-	-	-	-
女		216	-	-	-	-	-	-	-	-	-	-	-	-
02105	直腸S状結腸移行部 及び直腸の悪性新 生物	163	-	-	-	-	-	-	-	-	-	-	-	-
男		102	-	-	-	-	-	-	-	-	-	-	-	-
女		61	-	-	-	-	-	-	-	-	-	-	-	-
02106	肝及び肝内胆管の 悪性新生物	230	-	-	-	-	-	-	-	-	-	-	-	-
男		132	-	-	-	-	-	-	-	-	-	-	-	-
女		98	-	-	-	-	-	-	-	-	-	-	-	-
02107	胆のう及びその他の 胆道の悪性新生物	234	-	-	-	-	-	-	-	-	-	-	-	-
男		105	-	-	-	-	-	-	-	-	-	-	-	-
女		129	-	-	-	-	-	-	-	-	-	-	-	-

35～39	40～44	45～49	50～54	55～59	60～64	65～69	70～74	75～79	80～84	85～89	90～94	95～99	100歳～	不詳			
57	63	110	174	318	582	763	988	1,569	2,742	3,638	2,652	1,013	254	-	総	数	
39	42	77	102	219	409	547	660	969	1,528	1,608	802	240	40	-			男女
18	21	33	72	99	173	216	328	600	1,214	2,030	1,850	773	214	-			男女
-	1	-	4	2	9	6	12	27	36	63	35	7	2	-	01000	感染症及び寄生虫症	男女
-	-	-	3	1	5	2	8	9	17	20	10	3	-	-			男女
-	1	-	1	1	4	4	4	18	19	43	25	4	2	-			男女
-	-	-	1	-	2	-	-	-	6	8	7	2	-	-	01100	腸管感染症	男女
-	-	-	1	-	2	-	-	-	2	4	2	-	-	-			男女
-	-	-	-	-	-	-	-	-	4	4	5	2	-	-			男女
-	-	-	-	-	-	-	2	1	1	8	10	2	-	-	01200	結核	男女
-	-	-	-	-	-	-	1	-	1	3	3	1	-	-			男女
-	-	-	-	-	-	-	1	1	-	5	7	1	-	-			男女
-	-	-	-	-	-	-	2	1	1	7	10	2	-	-	01201	呼吸器結核	男女
-	-	-	-	-	-	-	1	-	1	3	3	1	-	-			男女
-	-	-	-	-	-	-	1	1	-	4	7	1	-	-	01202	その他の結核	男女
-	-	-	-	-	-	-	-	-	-	1	-	-	-	-			男女
-	1	-	-	1	5	3	5	10	15	18	12	2	1	-	01300	敗血症	男女
-	-	-	-	1	3	1	3	4	9	3	3	2	-	-			男女
-	1	-	-	-	2	2	2	6	6	15	9	-	1	-			男女
-	-	-	-	1	2	3	3	10	7	7	2	-	-	-	01400	ウイルス肝炎	男女
-	-	-	-	-	-	1	2	2	1	2	-	-	-	-			男女
-	-	-	-	1	2	2	1	8	6	5	2	-	-	-	01401	B型ウイルス肝炎	男女
-	-	-	-	-	-	-	-	-	-	1	-	-	-	-			男女
-	-	-	-	-	1	-	-	-	-	-	-	-	-	-	01402	C型ウイルス肝炎	男女
-	-	-	-	-	1	2	2	10	7	6	1	-	-	-			男女
-	-	-	-	-	1	2	2	2	1	1	-	-	-	-			男女
-	-	-	-	1	2	1	-	8	6	5	1	-	-	-	01403	その他のウイルス肝炎	男女
-	-	-	-	-	-	-	-	-	-	-	-	-	-	-			男女
-	-	-	-	-	-	-	1	-	-	-	-	-	-	-	01500	ヒト免疫不全ウイルス[HIV]病	男女
-	-	-	-	-	-	-	-	-	-	-	-	-	-	-			男女
-	-	-	3	-	-	-	2	6	7	22	4	1	1	-	01600	その他の感染症及び寄生虫症	男女
-	-	-	2	-	-	-	2	3	4	8	2	-	-	-			男女
-	-	-	1	-	-	-	-	3	3	14	2	1	1	-			男女
9	18	41	72	131	306	395	435	582	811	826	366	103	9	-	02000	新生物	男女
1	6	23	31	81	201	277	299	366	470	431	141	33	2	-			男女
8	12	18	41	50	105	118	136	216	341	395	225	70	7	-			男女
9	18	41	71	127	299	392	429	571	794	798	347	97	8	-	02100	悪性新生物	男女
1	6	23	30	78	196	274	294	360	463	420	135	31	2	-			男女
8	12	18	41	49	103	118	135	211	331	378	212	66	6	-			男女
-	-	-	4	2	7	7	9	10	16	13	6	1	-	-	02101	口唇、口腔及び咽頭の悪性新生物	男女
-	-	-	2	1	5	5	5	9	11	7	2	-	-	-			男女
-	-	-	2	1	2	2	4	1	5	6	4	1	-	-	02102	食道の悪性新生物	男女
-	-	1	3	2	18	15	19	19	20	24	6	-	-	-			男女
-	-	1	3	1	17	14	15	16	17	21	4	-	-	-			男女
-	-	-	-	1	1	1	4	3	3	3	2	-	-	-			男女
1	5	10	9	18	61	72	71	109	114	141	52	19	2	-	02103	胃の悪性新生物	男女
-	-	9	2	12	47	57	59	79	73	65	19	3	-	-			男女
1	5	1	7	6	14	15	12	30	41	76	33	16	2	-			男女
-	1	6	5	11	27	29	29	41	65	87	54	15	-	-	02104	結腸の悪性新生物	男女
-	1	5	2	5	17	15	13	21	31	30	11	3	-	-			男女
-	-	1	3	6	10	14	16	20	34	57	43	12	-	-			男女
-	-	3	5	5	17	16	21	24	29	26	15	2	-	-	02105	直腸S状結腸移行部及び直腸の悪性新生物	男女
-	-	-	5	5	12	11	16	17	18	9	8	1	-	-			男女
-	-	3	-	-	5	5	5	7	11	17	7	1	-	-			男女
1	-	1	5	2	19	17	24	42	48	49	17	5	-	-	02106	肝及び肝内胆管の悪性新生物	男女
-	-	1	4	2	11	12	16	29	26	25	5	1	-	-			男女
1	-	-	1	-	8	5	8	13	22	24	12	4	-	-			男女
-	-	-	2	4	4	20	12	37	62	58	29	5	1	-	02107	胆のう及びその他の胆道の悪性新生物	男女
-	-	-	1	2	3	12	5	21	29	22	9	1	-	-			男女
-	-	-	1	2	1	8	7	16	33	36	20	4	1	-			男女

第3表 死亡数、性・年齢(5歳階級)・死因簡単分類別

		総数	0歳	1歳	2歳	3歳	4歳	0~4歳	5~9	10~14	15~19	20~24	25~29	30~34
02108	膵の悪性新生物	346	-	-	-	-	-	-	-	-	-	-	-	1
	男女	177	-	-	-	-	-	-	-	-	-	-	-	1
		169	-	-	-	-	-	-	-	-	-	-	-	-
02109	喉頭の悪性新生物	11	-	-	-	-	-	-	-	-	-	-	-	-
	男女	11	-	-	-	-	-	-	-	-	-	-	-	-
		-	-	-	-	-	-	-	-	-	-	-	-	-
02110	気管、気管支及び肺の悪性新生物	751	-	-	-	-	-	-	-	-	-	-	-	-
	男女	550	-	-	-	-	-	-	-	-	-	-	-	-
		201	-	-	-	-	-	-	-	-	-	-	-	-
02111	皮膚の悪性新生物	13	-	-	-	-	-	-	-	-	-	-	-	-
	男女	6	-	-	-	-	-	-	-	-	-	-	-	-
		7	-	-	-	-	-	-	-	-	-	-	-	-
02112	乳房の悪性新生物	127	-	-	-	-	-	-	-	-	-	-	-	-
	男女	-	-	-	-	-	-	-	-	-	-	-	-	-
		127	-	-	-	-	-	-	-	-	-	-	-	-
02113	子宮の悪性新生物	46	-	-	-	-	-	-	-	-	-	-	-	2
	男女	・	・	・	・	・	・	・	・	・	・	・	・	・
		46	-	-	-	-	-	-	-	-	-	-	-	2
02114	卵巣の悪性新生物	58	-	-	-	-	-	-	-	-	-	-	-	1
	男女	・	・	・	・	・	・	・	・	・	・	・	・	・
		58	-	-	-	-	-	-	-	-	-	-	-	1
02115	前立腺の悪性新生物	133	-	-	-	-	-	-	-	-	-	-	-	-
	男女	133	-	-	-	-	-	-	-	-	-	-	-	-
		・	・	・	・	・	・	・	・	・	・	・	・	・
02116	膀胱の悪性新生物	91	-	-	-	-	-	-	-	-	-	-	-	-
	男女	54	-	-	-	-	-	-	-	-	-	-	-	-
		37	-	-	-	-	-	-	-	-	-	-	-	-
02117	中枢神経系の悪性新生物	25	-	-	-	-	-	-	-	-	1	-	-	-
	男女	14	-	-	-	-	-	-	-	-	-	-	-	-
		11	-	-	-	-	-	-	-	-	1	-	-	-
02118	悪性リンパ腫	117	-	-	-	-	-	-	-	-	-	-	-	-
	男女	67	-	-	-	-	-	-	-	-	-	-	-	-
		50	-	-	-	-	-	-	-	-	-	-	-	-
02119	白血病	78	-	-	-	1	-	1	-	-	-	-	-	1
	男女	41	-	-	-	-	-	-	-	-	-	-	-	1
		37	-	-	-	1	-	1	-	-	-	-	-	-
02120	その他のリンパ組織、造血組織及び関連組織の悪性新生物	55	-	-	-	-	-	-	-	-	-	-	-	-
	男女	32	-	-	-	-	-	-	-	-	-	-	-	-
		23	-	-	-	-	-	-	-	-	-	-	-	-
02121	その他の悪性新生物	280	-	-	-	-	-	-	-	-	-	2	2	2
	男女	160	-	-	-	-	-	-	-	-	1	2	1	-
		120	-	-	-	-	-	-	-	-	-	1	-	1
02200	その他の新生物	108	-	-	-	-	-	-	3	-	-	1	1	-
	男女	50	-	-	-	-	-	-	-	-	-	-	1	-
		58	-	-	-	-	-	-	3	-	-	1	-	-
02201	中枢神経系のその他の新生物	25	-	-	-	-	-	-	3	-	-	-	1	-
	男女	12	-	-	-	-	-	-	-	-	-	-	1	-
		13	-	-	-	-	-	-	3	-	-	-	-	-
02202	中枢神経系を除くその他の新生物	83	-	-	-	-	-	-	-	-	-	1	-	-
	男女	38	-	-	-	-	-	-	-	-	-	-	-	-
		45	-	-	-	-	-	-	-	-	-	1	-	-
03000	血液及び造血器の疾患並びに免疫機構の障害	64	-	-	1	-	-	1	-	-	-	1	-	-
	男女	25	-	-	-	-	-	-	-	-	-	-	-	-
		39	-	-	1	-	-	1	-	-	-	1	-	-
03100	貧血	22	-	-	-	-	-	-	-	-	-	-	-	-
	男女	7	-	-	-	-	-	-	-	-	-	-	-	-
		15	-	-	-	-	-	-	-	-	-	-	-	-
03200	その他の血液及び造血器の疾患並びに免疫機構の障害	42	-	-	1	-	-	1	-	-	-	1	-	-
	男女	18	-	-	-	-	-	-	-	-	-	-	-	-
		24	-	-	1	-	-	1	-	-	-	1	-	-
04000	内分泌、栄養及び代謝疾患	228	1	-	-	-	-	1	-	-	-	-	-	-
	男女	97	-	-	-	-	-	-	-	-	-	-	-	-
		131	1	-	-	-	-	1	-	-	-	-	-	-
04100	糖尿病	130	-	-	-	-	-	-	-	-	-	-	-	-
	男女	56	-	-	-	-	-	-	-	-	-	-	-	-
		74	-	-	-	-	-	-	-	-	-	-	-	-

35～39	40～44	45～49	50～54	55～59	60～64	65～69	70～74	75～79	80～84	85～89	90～94	95～99	100歳～	不詳		
1	1	3	4	13	23	50	32	40	82	54	29	13	-	-	02108 脾の悪性新生物	
-	-	3	3	12	18	30	15	15	45	26	7	2	-	-		男女
1	1	-	1	1	5	20	17	25	37	28	22	11	-	-	02109 喉頭の悪性新生物	
-	-	-	-	-	-	1	-	2	5	3	-	-	-	-		男女
-	-	-	-	-	-	1	-	2	5	3	-	-	-	-		男女
-	-	-	-	-	-	-	-	-	-	-	-	-	-	-		男女
-	3	5	8	28	54	77	101	121	134	147	52	19	2	-	02110 気管、気管支及び肺の悪性新生物	
-	3	3	4	23	39	67	80	86	99	104	30	11	1	-		男女
-	-	2	4	5	15	10	21	35	35	43	22	8	1	-		男女
-	-	-	-	2	-	1	1	-	2	4	1	1	1	-	02111 皮膚の悪性新生物	
-	-	-	-	1	-	1	-	-	1	2	1	-	-	-		男女
-	-	-	-	1	-	-	1	-	1	2	-	1	1	-		男女
3	3	4	10	15	17	12	10	8	21	14	9	1	-	-	02112 乳房の悪性新生物	
-	-	-	-	-	-	-	-	-	-	-	-	-	-	-		男女
3	3	4	10	15	17	12	10	8	21	14	9	1	-	-	02113 子宮の悪性新生物	
-	-	-	2	-	4	7	7	7	9	8	-	-	-	-		男女
.	.	.	.	.	.	.	.	.	.	.	.	.	.	.		男女
-	-	-	2	-	4	7	7	7	9	8	-	-	-	-	02114 卵巣の悪性新生物	
-	1	4	7	6	6	5	7	5	9	4	3	-	-	-		男女
.	.	.	.	.	.	.	.	.	.	.	.	.	.	.		男女
-	1	4	7	6	6	5	7	5	9	4	3	-	-	-	02115 前立腺の悪性新生物	
-	-	-	-	2	2	9	13	17	34	35	16	4	1	-		男女
-	-	-	-	2	2	9	13	17	34	35	16	4	1	-		男女
.	.	.	.	.	.	.	.	.	.	.	.	.	.	.		男女
1	-	-	-	2	-	6	6	12	23	23	13	5	-	-	02116 膀胱の悪性新生物	
-	-	-	-	2	-	4	5	8	16	12	5	2	-	-		男女
1	-	-	-	-	-	2	1	4	7	11	8	3	-	-		男女
-	1	1	-	3	2	3	1	8	3	2	-	-	-	-	02117 中枢神経系の悪性新生物	
-	-	-	-	2	1	2	-	6	3	-	-	-	-	-		男女
-	1	1	-	1	1	1	1	2	-	2	-	-	-	-		男女
1	-	-	2	3	8	8	9	15	34	22	13	2	-	-	02118 悪性リンパ腫	
1	-	-	1	1	5	7	8	8	14	15	6	1	-	-		男女
-	-	-	1	2	3	1	1	7	20	7	7	1	-	-		男女
1	1	-	1	1	7	12	9	13	17	12	1	1	-	-	02119 白血病	
-	-	-	1	1	6	7	5	3	9	7	-	1	-	-		男女
1	1	-	-	-	1	5	4	10	8	5	1	-	-	-		男女
-	-	1	-	1	3	5	10	5	16	10	4	-	-	-	02120 その他のリンパ組織、造血組織及び関連組織の悪性新生物	
-	-	-	-	1	2	5	6	2	9	5	2	-	-	-		男女
-	-	1	-	-	1	-	4	3	7	5	2	-	-	-		男女
-	2	2	4	7	20	20	38	36	51	62	27	4	1	-	02121 その他の悪性新生物	
-	2	1	2	5	11	15	33	21	23	32	10	1	-	-		男女
-	-	1	2	2	9	5	5	15	28	30	17	3	1	-		男女
-	-	-	1	4	7	3	6	11	17	28	19	6	1	-	02200 その他の新生物	
-	-	-	1	3	5	3	5	6	7	11	6	2	-	-		男女
-	-	-	-	1	2	-	1	5	10	17	13	4	1	-		男女
-	-	-	-	3	4	-	1	-	7	4	2	-	-	-	02201 中枢神経系のその他の新生物	
-	-	-	-	2	3	-	1	-	2	2	1	-	-	-		男女
-	-	-	-	1	1	-	-	-	5	2	1	-	-	-		男女
-	-	-	1	1	3	3	5	11	10	24	17	6	1	-	02202 中枢神経系を除くその他の新生物	
-	-	-	1	1	2	3	4	6	5	9	5	2	-	-		男女
-	-	-	-	-	1	-	1	5	5	15	12	4	1	-		男女
1	-	-	1	1	1	7	1	4	14	17	13	2	-	-	03000 血液及び造血器の疾患並びに免疫機構の障害	
1	-	-	1	-	1	4	-	1	7	6	3	1	-	-		男女
-	-	-	-	1	-	3	1	3	7	11	10	1	-	-		男女
-	-	-	-	-	1	1	-	1	5	6	7	1	-	-	03100 貧血	
-	-	-	-	-	-	1	1	-	1	3	-	1	-	-		男女
-	-	-	-	-	-	-	-	-	2	6	6	1	-	-		男女
1	-	-	1	1	-	6	1	3	9	11	6	1	-	-	03200 その他の血液及び造血器の疾患並びに免疫機構の障害	
1	-	-	1	-	3	-	-	-	4	6	2	1	-	-		男女
-	-	-	-	1	-	3	1	3	5	5	4	-	-	-		男女
1	1	2	3	3	7	9	11	19	50	54	52	12	3	-	04000 内分泌、栄養及び代謝疾患	
1	1	2	2	3	7	4	3	13	28	19	11	3	-	-		男女
-	-	-	1	-	-	5	8	6	22	35	41	9	3	-		男女
-	1	2	-	2	4	9	8	10	30	32	28	4	-	-	04100 糖尿病	
-	1	2	-	2	4	4	2	8	14	11	6	2	-	-		男女
-	-	-	-	-	-	5	6	2	16	21	22	2	-	-		男女

第3表 死亡数、性・年齢(5歳階級)・死因简单分類別

		総数	0歳	1歳	2歳	3歳	4歳	0~4歳	5~9	10~14	15~19	20~24	25~29	30~34
04200	その他の内分泌、 栄養及び代謝疾患	98	1	-	-	-	-	1	-	-	-	-	-	-
	男	41	-	-	-	-	-	-	-	-	-	-	-	-
	女	57	1	-	-	-	-	1	-	-	-	-	-	-
05000	精神及び行動の障害	216	-	-	-	-	-	-	-	-	-	-	-	-
	男	57	-	-	-	-	-	-	-	-	-	-	-	-
	女	159	-	-	-	-	-	-	-	-	-	-	-	-
05100	血管性及び詳細不 明の認知症	189	-	-	-	-	-	-	-	-	-	-	-	-
	男	48	-	-	-	-	-	-	-	-	-	-	-	-
	女	141	-	-	-	-	-	-	-	-	-	-	-	-
05200	その他の精神及び 行動の障害	27	-	-	-	-	-	-	-	-	-	-	-	-
	男	9	-	-	-	-	-	-	-	-	-	-	-	-
	女	18	-	-	-	-	-	-	-	-	-	-	-	-
06000	神経系の疾患	401	-	-	-	-	-	-	1	-	1	-	-	-
	男	154	-	-	-	-	-	-	-	-	-	-	-	-
	女	247	-	-	-	-	-	-	1	-	1	-	-	-
06100	髄膜炎	2	-	-	-	-	-	-	-	-	-	-	-	-
	男	1	-	-	-	-	-	-	-	-	-	-	-	-
	女	1	-	-	-	-	-	-	-	-	-	-	-	-
06200	脊髄性筋萎縮症及 び関連症候群	40	-	-	-	-	-	-	-	-	-	-	-	-
	男	22	-	-	-	-	-	-	-	-	-	-	-	-
	女	18	-	-	-	-	-	-	-	-	-	-	-	-
06300	パーキンソン病	73	-	-	-	-	-	-	-	-	-	-	-	-
	男	22	-	-	-	-	-	-	-	-	-	-	-	-
	女	51	-	-	-	-	-	-	-	-	-	-	-	-
06400	アルツハイマー病	183	-	-	-	-	-	-	-	-	-	-	-	-
	男	57	-	-	-	-	-	-	-	-	-	-	-	-
	女	126	-	-	-	-	-	-	-	-	-	-	-	-
06500	その他の神経系の 疾患	103	-	-	-	-	-	-	1	-	1	-	-	-
	男	52	-	-	-	-	-	-	-	-	-	-	-	-
	女	51	-	-	-	-	-	-	1	-	1	-	-	-
07000	眼及び付属器の疾患	-	-	-	-	-	-	-	-	-	-	-	-	-
	男	-	-	-	-	-	-	-	-	-	-	-	-	-
	女	-	-	-	-	-	-	-	-	-	-	-	-	-
08000	耳及び乳様突起の疾患	-	-	-	-	-	-	-	-	-	-	-	-	-
	男	-	-	-	-	-	-	-	-	-	-	-	-	-
	女	-	-	-	-	-	-	-	-	-	-	-	-	-
09000	循環器系の疾患	4,352	-	-	-	-	-	-	-	-	1	-	-	3
	男	1,904	-	-	-	-	-	-	-	-	1	-	-	1
	女	2,448	-	-	-	-	-	-	-	-	-	-	-	2
09100	高血圧性疾患	55	-	-	-	-	-	-	-	-	-	-	-	-
	男	11	-	-	-	-	-	-	-	-	-	-	-	-
	女	44	-	-	-	-	-	-	-	-	-	-	-	-
09101	高血圧性心疾患及 び心腎疾患	22	-	-	-	-	-	-	-	-	-	-	-	-
	男	5	-	-	-	-	-	-	-	-	-	-	-	-
	女	17	-	-	-	-	-	-	-	-	-	-	-	-
09102	その他の高血圧性疾患	33	-	-	-	-	-	-	-	-	-	-	-	-
	男	6	-	-	-	-	-	-	-	-	-	-	-	-
	女	27	-	-	-	-	-	-	-	-	-	-	-	-
09200	心疾患(高血圧性 を除く)	2,330	-	-	-	-	-	-	-	-	1	-	-	1
	男	1,017	-	-	-	-	-	-	-	-	1	-	-	-
	女	1,313	-	-	-	-	-	-	-	-	-	-	-	1
09201	慢性リウマチ性心 疾患	30	-	-	-	-	-	-	-	-	-	-	-	-
	男	9	-	-	-	-	-	-	-	-	-	-	-	-
	女	21	-	-	-	-	-	-	-	-	-	-	-	-
09202	急性心筋梗塞	673	-	-	-	-	-	-	-	-	-	-	-	-
	男	349	-	-	-	-	-	-	-	-	-	-	-	-
	女	324	-	-	-	-	-	-	-	-	-	-	-	-
09203	その他の虚血性心 疾患	250	-	-	-	-	-	-	-	-	-	-	-	-
	男	126	-	-	-	-	-	-	-	-	-	-	-	-
	女	124	-	-	-	-	-	-	-	-	-	-	-	-
09204	慢性非リウマチ性 心内膜疾患	145	-	-	-	-	-	-	-	-	-	-	-	-
	男	46	-	-	-	-	-	-	-	-	-	-	-	-
	女	99	-	-	-	-	-	-	-	-	-	-	-	-
09205	心筋症	43	-	-	-	-	-	-	-	-	1	-	-	-
	男	25	-	-	-	-	-	-	-	-	1	-	-	-
	女	18	-	-	-	-	-	-	-	-	-	-	-	-

35～39	40～44	45～49	50～54	55～59	60～64	65～69	70～74	75～79	80～84	85～89	90～94	95～99	100歳～	不詳			
1	-	-	3	1	3	-	3	9	20	22	24	8	3	-	04200	その他の内分泌、 栄養及び代謝疾患	男女
1	-	-	2	1	3	-	1	5	14	8	5	1	-	-			
-	-	-	1	-	-	-	2	4	6	14	19	7	3	-			
-	1	1	-	1	1	-	5	10	29	51	61	44	12	-	05000	精神及び行動の障害	男女
-	1	-	-	1	1	-	4	7	14	17	8	4	-	-			
-	-	1	-	-	-	-	1	3	15	34	53	40	12	-			
-	-	-	-	-	1	-	3	8	23	45	57	41	11	-	05100	血管性及び詳細不 明の認知症	男女
-	-	-	-	-	1	-	2	5	13	16	8	3	-	-			
-	-	-	-	-	-	-	1	3	10	29	49	38	11	-			
-	1	1	-	1	-	-	2	2	6	6	4	3	1	-	05200	その他の精神及び 行動の障害	男女
-	1	-	-	1	-	-	2	2	1	1	-	1	-	-			
-	-	1	-	-	-	-	-	-	5	5	4	2	1	-			
1	2	2	5	9	7	23	35	46	93	93	64	16	3	-	06000	神経系の疾患	男女
-	2	1	3	5	5	13	18	23	33	36	14	1	-	-			
1	-	1	2	4	2	10	17	23	60	57	50	15	3	-	06100	髄膜炎	男女
-	-	-	-	-	-	-	1	-	-	-	-	-	1	-			
-	-	-	-	-	-	-	1	-	-	-	-	-	1	-			
-	-	-	-	2	3	9	7	6	9	4	-	-	-	-	06200	脊髄性筋萎縮症及 び関連症候群	男女
-	-	-	-	1	1	5	5	4	4	2	-	-	-	-			
-	-	-	-	1	2	4	2	2	5	2	-	-	-	-			
-	-	-	-	2	-	1	6	13	26	17	8	-	-	-	06300	パーキンソン病	男女
-	-	-	-	1	-	1	2	5	10	2	1	-	-	-			
-	-	-	-	1	-	-	4	8	16	15	7	-	-	-			
-	-	-	-	1	1	4	6	16	38	54	47	15	1	-	06400	アルツハイマー病	男女
-	-	-	-	1	1	2	2	8	11	23	8	1	-	-			
-	-	-	-	-	2	4	8	27	31	39	14	1	-	-			
1	2	2	5	4	3	9	15	11	20	18	9	1	1	-	06500	その他の神経系の 疾患	男女
-	2	1	3	2	3	5	8	6	8	9	5	-	-	-			
1	-	1	2	2	-	4	7	5	12	9	4	1	1	-	07000	眼及び付属器の疾患	男女
-	-	-	-	-	-	-	-	-	-	-	-	-	-	-			
-	-	-	-	-	-	-	-	-	-	-	-	-	-	-			
-	-	-	-	-	-	-	-	-	-	-	-	-	-	-	08000	耳及び乳様突起の疾患	男女
-	-	-	-	-	-	-	-	-	-	-	-	-	-	-			
-	-	-	-	-	-	-	-	-	-	-	-	-	-	-			
10	12	23	37	84	123	169	230	415	790	1,146	916	316	77	-	09000	循環器系の疾患	男女
9	11	16	27	61	96	127	148	247	411	431	244	62	12	-			
1	1	7	10	23	27	42	82	168	379	715	672	254	65	-	09100	高血圧性疾患	男女
-	-	-	-	1	-	-	-	4	6	14	18	7	5	-			
-	-	-	-	1	-	-	-	3	1	3	3	-	-	-			
-	-	-	-	-	-	-	-	1	5	11	15	7	5	-			
-	-	-	-	1	-	-	-	2	2	7	7	2	1	-	09101	高血圧性心疾患及 び心腎疾患	男女
-	-	-	-	1	-	-	-	2	-	1	1	-	-	-			
-	-	-	-	-	-	-	-	2	6	6	2	1	-	-			
-	-	-	-	-	-	-	-	2	4	7	11	5	4	-	09102	その他の高血圧性疾患	男女
-	-	-	-	-	-	-	-	1	1	2	2	-	-	-			
-	-	-	-	-	-	-	-	1	3	5	9	5	4	-			
6	8	12	21	46	75	93	112	199	408	621	492	184	51	-	09200	心疾患(高血圧性 を除く)	男女
5	7	10	15	37	58	77	69	107	209	233	143	38	8	-			
1	1	2	6	9	17	16	43	92	199	388	349	146	43	-	09201	慢性リウマチ性心 疾患	男女
-	-	-	-	1	-	-	1	2	10	8	6	1	1	-			
-	-	-	-	1	-	-	1	1	3	2	1	-	-	-			
-	-	-	-	-	-	-	-	1	7	6	5	1	1	-			
3	1	6	11	26	36	53	47	83	141	152	88	21	5	-	09202	急性心筋梗塞	男女
3	1	6	11	20	25	41	33	43	76	63	23	3	1	-			
-	-	-	-	6	11	12	14	40	65	89	65	18	4	-			
-	2	-	2	4	15	10	20	25	35	66	52	15	4	-	09203	その他の虚血性心 疾患	男女
-	2	-	2	3	14	10	11	18	18	28	17	3	-	-			
-	-	-	-	1	1	-	9	7	17	38	35	12	4	-			
-	-	1	-	-	1	3	1	8	24	50	47	7	3	-	09204	慢性非リウマチ性 心内膜疾患	男女
-	-	1	-	-	1	3	-	3	9	11	14	3	1	-			
-	-	-	-	-	-	-	1	5	15	39	33	4	2	-			
-	1	1	1	2	1	5	4	7	8	7	5	-	-	-	09205	心筋症	男女
-	1	1	-	1	1	5	2	4	5	3	1	-	-	-			
-	-	-	1	1	-	-	2	3	3	4	4	-	-	-			

第3表 死亡数、性・年齢(5歳階級)・死因简单分類別

	総数	0歳	1歳	2歳	3歳	4歳	0~4歳	5~9	10~14	15~19	20~24	25~29	30~34
09206 不整脈及び伝導障害	290	-	-	-	-	-	-	-	-	-	-	-	1
男女	132	-	-	-	-	-	-	-	-	-	-	-	-
男女	158	-	-	-	-	-	-	-	-	-	-	-	1
09207 心不全	867	-	-	-	-	-	-	-	-	-	-	-	-
男女	320	-	-	-	-	-	-	-	-	-	-	-	-
男女	547	-	-	-	-	-	-	-	-	-	-	-	-
09208 その他の心疾患	32	-	-	-	-	-	-	-	-	-	-	-	-
男女	10	-	-	-	-	-	-	-	-	-	-	-	-
男女	22	-	-	-	-	-	-	-	-	-	-	-	-
09300 脳血管疾患	1,692	-	-	-	-	-	-	-	-	-	-	-	2
男女	739	-	-	-	-	-	-	-	-	-	-	-	1
男女	953	-	-	-	-	-	-	-	-	-	-	-	1
09301 くも膜下出血	163	-	-	-	-	-	-	-	-	-	-	-	1
男女	62	-	-	-	-	-	-	-	-	-	-	-	-
男女	101	-	-	-	-	-	-	-	-	-	-	-	1
09302 脳内出血	431	-	-	-	-	-	-	-	-	-	-	-	1
男女	222	-	-	-	-	-	-	-	-	-	-	-	1
男女	209	-	-	-	-	-	-	-	-	-	-	-	-
09303 脳梗塞	1,079	-	-	-	-	-	-	-	-	-	-	-	-
男女	447	-	-	-	-	-	-	-	-	-	-	-	-
男女	632	-	-	-	-	-	-	-	-	-	-	-	-
09304 その他の脳血管疾患	19	-	-	-	-	-	-	-	-	-	-	-	-
男女	8	-	-	-	-	-	-	-	-	-	-	-	-
男女	11	-	-	-	-	-	-	-	-	-	-	-	-
09400 大動脈瘤及び解離	214	-	-	-	-	-	-	-	-	-	-	-	-
男女	116	-	-	-	-	-	-	-	-	-	-	-	-
男女	98	-	-	-	-	-	-	-	-	-	-	-	-
09500 その他の循環器系の疾患	61	-	-	-	-	-	-	-	-	-	-	-	-
男女	21	-	-	-	-	-	-	-	-	-	-	-	-
男女	40	-	-	-	-	-	-	-	-	-	-	-	-
10000 呼吸器系の疾患	2,267	-	-	-	-	-	-	-	1	1	-	-	-
男女	1,284	-	-	-	-	-	-	-	-	1	-	-	-
男女	983	-	-	-	-	-	-	-	1	-	-	-	-
10100 インフルエンザ	13	-	-	-	-	-	-	-	-	-	-	-	-
男女	5	-	-	-	-	-	-	-	-	-	-	-	-
男女	8	-	-	-	-	-	-	-	-	-	-	-	-
10200 肺炎	1,297	-	-	-	-	-	-	-	-	1	-	-	-
男女	703	-	-	-	-	-	-	-	-	1	-	-	-
男女	594	-	-	-	-	-	-	-	-	-	-	-	-
10300 急性気管支炎	5	-	-	-	-	-	-	-	-	-	-	-	-
男女	2	-	-	-	-	-	-	-	-	-	-	-	-
男女	3	-	-	-	-	-	-	-	-	-	-	-	-
10400 慢性閉塞性肺疾患	196	-	-	-	-	-	-	-	-	-	-	-	-
男女	160	-	-	-	-	-	-	-	-	-	-	-	-
男女	36	-	-	-	-	-	-	-	-	-	-	-	-
10500 喘息	14	-	-	-	-	-	-	-	-	-	-	-	-
男女	6	-	-	-	-	-	-	-	-	-	-	-	-
男女	8	-	-	-	-	-	-	-	-	-	-	-	-
10600 その他の呼吸器系の疾患	742	-	-	-	-	-	-	-	1	-	-	-	-
男女	408	-	-	-	-	-	-	-	-	-	-	-	-
男女	334	-	-	-	-	-	-	-	1	-	-	-	-
11000 消化器系の疾患	540	-	1	-	-	-	1	-	1	-	1	2	-
男女	253	-	1	-	-	-	1	-	1	-	1	2	-
男女	287	-	-	-	-	-	-	-	-	-	-	-	-
11100 胃潰瘍及び十二指腸潰瘍	38	-	-	-	-	-	-	-	-	-	-	-	-
男女	21	-	-	-	-	-	-	-	-	-	-	-	-
男女	17	-	-	-	-	-	-	-	-	-	-	-	-
11200 ヘルニア及び腸閉塞	98	-	-	-	-	-	-	-	-	-	-	1	-
男女	45	-	-	-	-	-	-	-	-	-	-	1	-
男女	53	-	-	-	-	-	-	-	-	-	-	-	-
11300 肝疾患	130	-	-	-	-	-	-	-	-	-	-	-	-
男女	72	-	-	-	-	-	-	-	-	-	-	-	-
男女	58	-	-	-	-	-	-	-	-	-	-	-	-
11301 肝硬変(アルコール性を除く)	59	-	-	-	-	-	-	-	-	-	-	-	-
男女	22	-	-	-	-	-	-	-	-	-	-	-	-
男女	37	-	-	-	-	-	-	-	-	-	-	-	-



35～39	40～44	45～49	50～54	55～59	60～64	65～69	70～74	75～79	80～84	85～89	90～94	95～99	100歳～	不詳			
1	2	1	1	6	4	8	8	26	59	81	60	27	5	-	09206 不整脈及び伝導障害	男女	
1	2	1	-	6	2	8	5	17	34	26	20	9	1	-			
-	-	-	1	-	2	-	3	9	25	55	40	18	4	-			
1	2	2	6	6	17	14	30	39	124	252	231	110	33	-	09207 心不全	男女	
-	1	1	2	5	14	10	17	20	61	99	65	20	5	-			
1	1	1	4	1	3	4	13	19	63	153	166	90	28	-			
1	-	1	-	1	1	-	1	9	7	5	3	3	-	-	09208 その他の心疾患	男女	
1	-	-	-	1	1	-	-	1	3	1	2	-	-	-			
-	-	1	-	-	-	-	1	8	4	4	1	3	-	-			
4	3	9	15	28	37	57	92	175	328	446	362	116	18	-	09300 脳血管疾患	男女	
4	3	5	11	19	30	37	59	114	176	168	86	23	3	-			
-	-	4	4	9	7	20	33	61	152	278	276	93	15	-			
-	2	3	7	7	11	10	19	28	35	23	14	3	-	-	09301 くも膜下出血	男女	
-	2	2	4	3	8	6	12	13	1	4	1	-	-	-			
-	-	1	3	4	3	4	13	16	22	22	10	2	-	-			
4	1	5	7	15	21	34	27	50	87	88	73	18	-	-	09302 脳内出血	男女	
4	1	3	6	12	18	22	19	38	39	36	17	6	-	-			
-	-	2	1	3	3	12	8	12	48	52	56	12	-	-			
-	-	1	1	6	5	11	43	95	203	330	272	94	18	-	09303 脳梗塞	男女	
-	-	-	1	4	4	7	32	62	122	131	65	16	3	-			
-	-	1	-	2	1	4	11	33	81	199	207	78	15	-			
-	-	-	-	-	-	2	3	2	3	5	3	1	-	-	09304 その他の脳血管疾患	男女	
-	-	-	-	-	-	2	2	2	2	-	-	-	-	-			
-	-	-	-	-	-	-	1	-	1	5	3	1	-	-			
-	1	1	-	7	10	12	23	32	43	52	28	5	-	-	09400 大動脈瘤及び解離	男女	
-	1	1	-	4	8	8	18	21	23	21	10	1	-	-			
-	-	-	-	3	2	4	5	11	20	31	18	4	-	-			
-	-	1	1	2	1	7	3	5	5	13	16	4	3	-	09500 その他の循環器系の疾患	男女	
-	-	-	1	-	-	5	2	2	2	6	2	-	1	-			
-	-	1	-	2	1	2	1	3	3	7	14	4	2	-			
1	-	2	9	16	27	60	109	233	460	640	501	180	27	-	10000 呼吸器系の疾患	男女	
1	-	2	6	12	21	54	80	174	291	359	215	62	6	-			
-	-	-	3	4	6	6	29	59	169	281	286	118	21	-			
-	-	-	-	1	-	-	1	1	2	3	5	-	-	-	10100 インフルエンザ	男女	
-	-	-	-	-	-	-	-	-	1	2	2	-	-	-			
-	-	-	-	1	-	-	1	1	1	1	3	-	-	-			
-	-	-	4	9	14	36	60	114	245	364	300	132	18	-	10200 肺炎	男女	
-	-	-	2	9	12	32	42	84	149	199	124	44	5	-			
-	-	-	2	-	2	4	18	30	96	165	176	88	13	-			
-	-	-	-	1	-	1	-	1	-	-	1	1	-	-	10300 急性気管支炎	男女	
-	-	-	-	1	-	1	-	-	-	-	-	-	-	-			
-	-	-	-	-	-	-	-	1	-	-	1	1	-	-			
-	-	-	1	2	1	8	12	22	58	59	29	3	1	-	10400 慢性閉塞性肺疾患	男女	
-	-	-	1	1	1	7	12	19	49	49	20	1	-	-			
-	-	-	-	1	-	1	-	3	9	10	9	2	1	-			
-	-	1	1	-	-	1	-	2	2	1	5	1	-	-	10500 喘息	男女	
-	-	1	1	-	-	1	-	1	1	1	-	-	-	-			
-	-	-	-	-	-	-	-	1	1	-	5	1	-	-			
1	-	1	3	3	12	14	36	93	153	213	161	43	8	-	10600 その他の呼吸器系の疾患	男女	
1	-	1	2	1	8	13	26	70	91	108	69	17	1	-			
-	-	-	1	2	4	1	10	23	62	105	92	26	7	-			
3	4	2	7	13	22	25	39	68	98	133	95	25	1	-	11000 消化器系の疾患	男女	
2	3	1	6	11	18	19	22	43	43	50	25	5	-	-			
1	1	1	1	2	4	6	17	25	55	83	70	20	1	-			
-	-	-	-	2	3	2	-	9	6	8	8	-	-	-	11100 胃潰瘍及び十二指腸潰瘍	男女	
-	-	-	-	2	2	2	-	6	2	5	2	-	-	-			
-	-	-	-	1	-	-	-	3	4	3	6	-	-	-			
1	-	-	-	2	3	1	4	11	17	34	19	5	-	-	11200 ヘルニア及び腸閉塞	男女	
1	-	-	-	2	2	1	1	4	7	17	9	-	-	-			
-	-	-	-	-	1	-	3	7	10	17	10	5	-	-			
2	3	2	6	7	10	12	16	19	22	16	14	1	-	-	11300 肝疾患	男女	
1	3	1	5	6	9	10	7	12	8	6	4	-	-	-			
1	-	1	1	1	1	2	9	7	14	10	10	1	-	-			
1	-	-	2	1	1	8	12	10	10	8	6	-	-	-	11301 肝硬変(アルコール性を除く)	男女	
1	-	-	2	1	-	6	4	5	2	1	-	-	-	-			
-	-	-	-	-	1	2	8	5	8	7	6	-	-	-			

第3表 死亡数、性・年齢(5歳階級)・死因简单分類別

	総数	0歳	1歳	2歳	3歳	4歳	0~4歳	5~9	10~14	15~19	20~24	25~29	30~34
11302 その他の肝疾患	71	-	-	-	-	-	-	-	-	-	-	-	-
男女	50	-	-	-	-	-	-	-	-	-	-	-	-
男女	21	-	-	-	-	-	-	-	-	-	-	-	-
11400 その他の消化器系の疾患	274	-	1	-	-	-	1	-	1	-	1	1	-
男女	115	-	1	-	-	-	1	-	1	-	1	1	-
男女	159	-	-	-	-	-	-	-	-	-	-	-	-
12000 皮膚及び皮下組織の疾患	19	-	-	-	-	-	-	-	-	-	-	-	-
男女	9	-	-	-	-	-	-	-	-	-	-	-	-
男女	10	-	-	-	-	-	-	-	-	-	-	-	-
13000 筋骨格系及び結合組織の疾患	44	-	-	-	-	-	-	-	-	-	-	-	-
男女	15	-	-	-	-	-	-	-	-	-	-	-	-
男女	29	-	-	-	-	-	-	-	-	-	-	-	-
14000 腎尿路生殖器系の疾患	467	-	-	-	-	-	-	-	-	-	-	-	-
男女	206	-	-	-	-	-	-	-	-	-	-	-	-
男女	261	-	-	-	-	-	-	-	-	-	-	-	-
14100 糸球体疾患及び腎尿細管間質性疾患	73	-	-	-	-	-	-	-	-	-	-	-	-
男女	28	-	-	-	-	-	-	-	-	-	-	-	-
男女	45	-	-	-	-	-	-	-	-	-	-	-	-
14200 腎不全	317	-	-	-	-	-	-	-	-	-	-	-	-
男女	147	-	-	-	-	-	-	-	-	-	-	-	-
男女	170	-	-	-	-	-	-	-	-	-	-	-	-
14201 急性腎不全	27	-	-	-	-	-	-	-	-	-	-	-	-
男女	12	-	-	-	-	-	-	-	-	-	-	-	-
男女	15	-	-	-	-	-	-	-	-	-	-	-	-
14202 慢性腎不全	222	-	-	-	-	-	-	-	-	-	-	-	-
男女	99	-	-	-	-	-	-	-	-	-	-	-	-
男女	123	-	-	-	-	-	-	-	-	-	-	-	-
14203 詳細不明の腎不全	68	-	-	-	-	-	-	-	-	-	-	-	-
男女	36	-	-	-	-	-	-	-	-	-	-	-	-
男女	32	-	-	-	-	-	-	-	-	-	-	-	-
14300 その他の腎尿路生殖器系の疾患	77	-	-	-	-	-	-	-	-	-	-	-	-
男女	31	-	-	-	-	-	-	-	-	-	-	-	-
男女	46	-	-	-	-	-	-	-	-	-	-	-	-
15000 妊娠、分娩及び産じょく	1	-	-	-	-	-	-	-	-	-	-	-	-
男女	・	・	・	・	・	・	・	・	・	・	・	・	・
男女	1	-	-	-	-	-	-	-	-	-	-	-	-
16000 周産期に発生した病態	6	6	-	-	-	-	6	-	-	-	-	-	-
男女	3	3	-	-	-	-	3	-	-	-	-	-	-
男女	3	3	-	-	-	-	3	-	-	-	-	-	-
16100 妊娠期間及び胎児発育に関連する障害	-	-	-	-	-	-	-	-	-	-	-	-	-
男女	-	-	-	-	-	-	-	-	-	-	-	-	-
男女	-	-	-	-	-	-	-	-	-	-	-	-	-
16200 出産外傷	-	-	-	-	-	-	-	-	-	-	-	-	-
男女	-	-	-	-	-	-	-	-	-	-	-	-	-
男女	-	-	-	-	-	-	-	-	-	-	-	-	-
16300 周産期に特異的な呼吸障害及び心血管障害	4	4	-	-	-	-	4	-	-	-	-	-	-
男女	2	2	-	-	-	-	2	-	-	-	-	-	-
男女	2	2	-	-	-	-	2	-	-	-	-	-	-
16400 周産期に特異的な感染症	1	1	-	-	-	-	1	-	-	-	-	-	-
男女	1	1	-	-	-	-	1	-	-	-	-	-	-
男女	-	-	-	-	-	-	-	-	-	-	-	-	-
16500 胎児及び新生児の出血性障害及び血液障害	1	1	-	-	-	-	1	-	-	-	-	-	-
男女	-	-	-	-	-	-	-	-	-	-	-	-	-
男女	1	1	-	-	-	-	1	-	-	-	-	-	-
16600 その他の周産期に発生した病態	-	-	-	-	-	-	-	-	-	-	-	-	-
男女	-	-	-	-	-	-	-	-	-	-	-	-	-
男女	-	-	-	-	-	-	-	-	-	-	-	-	-
17000 先天奇形、変形及び染色体異常	23	7	-	2	-	-	9	-	-	-	-	-	-
男女	7	3	-	2	-	-	5	-	-	-	-	-	-
男女	16	4	-	-	-	-	4	-	-	-	-	-	-
17100 神経系の先天奇形	-	-	-	-	-	-	-	-	-	-	-	-	-
男女	-	-	-	-	-	-	-	-	-	-	-	-	-
男女	-	-	-	-	-	-	-	-	-	-	-	-	-
17200 循環器系の先天奇形	14	6	-	1	-	-	7	-	-	-	-	-	-
男女	4	2	-	1	-	-	3	-	-	-	-	-	-
男女	10	4	-	-	-	-	4	-	-	-	-	-	-

35～39	40～44	45～49	50～54	55～59	60～64	65～69	70～74	75～79	80～84	85～89	90～94	95～99	100歳～	不詳		
1	3	2	4	6	9	4	4	9	12	8	8	1	-	-	11302	その他の肝疾患
-	3	1	3	5	9	4	3	7	6	5	4	-	-	-		男女
1	-	1	1	1	-	-	1	2	6	3	4	1	-	-	11400	その他の消化器系の疾患
-	1	-	1	2	6	10	19	29	53	75	54	19	1	-		男女
-	1	-	-	1	5	6	14	21	26	22	10	5	-	-	12000	皮膚及び皮下組織の疾患
-	1	-	-	1	1	4	5	8	27	53	44	14	1	-		男女
-	1	-	-	-	-	-	2	-	4	2	2	7	1	-	13000	筋骨格系及び結合組織の疾患
-	1	-	-	-	-	-	2	-	2	-	2	2	-	-		男女
-	-	-	-	-	-	-	-	-	2	2	-	5	1	-	14000	腎尿路生殖系系の疾患
-	-	-	1	2	1	-	3	6	8	20	2	-	1	-		男女
-	-	-	-	1	-	-	-	1	2	10	1	-	-	-	14100	糸球体疾患及び腎尿細管間質性疾患
-	-	-	1	2	-	-	3	5	6	10	1	-	1	-		男女
-	2	1	1	11	10	12	31	39	98	134	91	31	6	-	14200	腎不全
-	1	-	1	8	5	7	21	21	50	56	23	11	2	-		男女
-	1	1	-	3	5	5	10	18	48	78	68	20	4	-	14100	糸球体疾患及び腎尿細管間質性疾患
-	-	-	-	1	2	1	7	6	18	15	19	4	-	-		男女
-	-	-	-	1	1	-	4	2	10	3	6	1	-	-	14200	腎不全
-	-	-	-	-	1	1	3	4	8	12	13	3	-	-		男女
-	1	1	1	8	8	11	21	29	65	102	52	16	2	-	14201	急性腎不全
-	-	-	1	5	4	7	14	17	32	47	12	7	1	-		男女
-	1	1	-	3	4	4	7	12	33	55	40	9	1	-	14202	慢性腎不全
-	-	-	-	1	1	1	1	2	6	7	6	1	1	-		男女
-	-	-	-	1	-	-	1	1	4	3	2	-	-	-	14202	慢性腎不全
-	-	-	-	-	1	1	-	1	2	4	4	1	1	-		男女
-	1	1	1	5	5	10	19	21	44	73	34	7	1	-	14203	詳細不明の腎不全
-	-	-	1	2	3	7	13	13	20	29	6	4	1	-		男女
-	1	1	-	3	2	3	6	8	24	44	28	3	-	-	14300	その他の腎尿路生殖系系の疾患
-	-	-	-	2	2	-	1	6	15	22	12	8	-	-		男女
-	-	-	-	2	1	-	-	3	8	15	4	3	-	-	15000	妊娠、分娩及び産じょく
-	-	-	-	-	1	-	1	3	7	7	8	5	-	-		男女
-	1	-	-	2	-	-	3	4	15	17	20	11	4	-	16000	周産期に発生した病態
-	1	-	-	2	-	-	3	2	8	6	5	3	1	-		男女
-	-	-	-	-	-	-	-	2	7	11	15	8	3	-	16100	妊娠期間及び胎児発育に関連する障害
-	1	-	-	-	-	-	-	-	-	-	-	-	-	-		男女
-	-	-	-	-	-	-	-	-	-	-	-	-	-	-	16200	出産外傷
-	-	-	-	-	-	-	-	-	-	-	-	-	-	-		男女
-	-	-	-	-	-	-	-	-	-	-	-	-	-	-	16300	周産期に特異的な呼吸障害及び心血管障害
-	-	-	-	-	-	-	-	-	-	-	-	-	-	-		男女
-	-	-	-	-	-	-	-	-	-	-	-	-	-	-	16400	周産期に特異的な感染症
-	-	-	-	-	-	-	-	-	-	-	-	-	-	-		男女
-	-	-	-	-	-	-	-	-	-	-	-	-	-	-	16500	胎児及び新生児の出血性障害及び血液障害
-	-	-	-	-	-	-	-	-	-	-	-	-	-	-		男女
-	-	-	-	-	-	-	-	-	-	-	-	-	-	-	16600	その他の周産期に発生した病態
-	-	-	-	-	-	-	-	-	-	-	-	-	-	-		男女
-	-	-	-	1	-	1	-	1	5	4	2	-	-	-	17000	先天奇形、変形及び染色体異常
-	-	-	-	-	-	-	-	-	1	1	-	-	-	-		男女
-	-	-	-	1	-	1	-	1	4	3	2	-	-	-	17100	神経系の先天奇形
-	-	-	-	-	-	-	-	-	-	-	-	-	-	-		男女
-	-	-	-	-	-	-	-	-	-	-	-	-	-	-	17200	循環器系の先天奇形
-	-	-	-	-	-	-	-	-	3	3	1	-	-	-		男女
-	-	-	-	-	-	-	-	-	-	1	-	-	-	-		男女
-	-	-	-	-	-	-	-	-	3	2	1	-	-	-		男女

第3表 死亡数、性・年齢(5歳階級)・死因簡単分類別

	総数	0歳	1歳	2歳	3歳	4歳	0～4歳	5～9	10～14	15～19	20～24	25～29	30～34
17201 心臓の先天奇形	12	5	-	1	-	-	6	-	-	-	-	-	-
男	2	1	-	1	-	-	2	-	-	-	-	-	-
女	10	4	-	-	-	-	4	-	-	-	-	-	-
17202 その他の循環器系の先天奇形	2	1	-	-	-	-	1	-	-	-	-	-	-
男	2	1	-	-	-	-	1	-	-	-	-	-	-
女	-	-	-	-	-	-	-	-	-	-	-	-	-
17300 消化器系の先天奇形	1	-	-	-	-	-	-	-	-	-	-	-	-
男	-	-	-	-	-	-	-	-	-	-	-	-	-
女	1	-	-	-	-	-	-	-	-	-	-	-	-
17400 その他の先天奇形及び変形	6	-	-	-	-	-	-	-	-	-	-	-	-
男	1	-	-	-	-	-	-	-	-	-	-	-	-
女	5	-	-	-	-	-	-	-	-	-	-	-	-
17500 染色体異常、他に分類されないもの	2	1	-	1	-	-	2	-	-	-	-	-	-
男	2	1	-	1	-	-	2	-	-	-	-	-	-
女	-	-	-	-	-	-	-	-	-	-	-	-	-
18000 症状、徴候及び異常臨床所見・異常検査所見で他に分類されないもの	1,258	2	-	-	-	-	2	-	-	-	-	-	-
男	383	2	-	-	-	-	2	-	-	-	-	-	-
女	875	-	-	-	-	-	-	-	-	-	-	-	-
18100 老衰	1,118	-	-	-	-	-	-	-	-	-	-	-	-
男	315	-	-	-	-	-	-	-	-	-	-	-	-
女	803	-	-	-	-	-	-	-	-	-	-	-	-
18200 乳幼児突然死症候群	1	1	-	-	-	-	1	-	-	-	-	-	-
男	1	1	-	-	-	-	1	-	-	-	-	-	-
女	-	-	-	-	-	-	-	-	-	-	-	-	-
18300 その他の症状、徴候及び異常臨床所見・異常検査所見で他に分類されないもの	139	1	-	-	-	-	1	-	-	-	-	-	-
男	67	1	-	-	-	-	1	-	-	-	-	-	-
女	72	-	-	-	-	-	-	-	-	-	-	-	-
20000 傷病及び死亡の外因	813	-	-	-	-	-	-	-	4	4	18	14	11
男	502	-	-	-	-	-	-	-	3	3	14	13	6
女	311	-	-	-	-	-	-	-	1	1	4	1	5
20100 不慮の事故	490	-	-	-	-	-	-	-	2	1	7	1	4
男	285	-	-	-	-	-	-	-	2	1	7	1	3
女	205	-	-	-	-	-	-	-	-	-	-	-	1
20101 交通事故	67	-	-	-	-	-	-	-	1	1	5	1	3
男	53	-	-	-	-	-	-	-	1	1	5	1	2
女	14	-	-	-	-	-	-	-	-	-	-	-	1
20102 転倒・転落	70	-	-	-	-	-	-	-	-	-	1	-	-
男	42	-	-	-	-	-	-	-	-	-	1	-	-
女	28	-	-	-	-	-	-	-	-	-	-	-	-
20103 不慮の溺死及び溺水	124	-	-	-	-	-	-	-	1	-	-	-	-
男	59	-	-	-	-	-	-	-	1	-	-	-	-
女	65	-	-	-	-	-	-	-	-	-	-	-	-
20104 不慮の窒息	139	-	-	-	-	-	-	-	-	-	1	-	-
男	68	-	-	-	-	-	-	-	-	-	1	-	-
女	71	-	-	-	-	-	-	-	-	-	-	-	-
20105 煙、火及び火災への曝露	5	-	-	-	-	-	-	-	-	-	-	-	-
男	4	-	-	-	-	-	-	-	-	-	-	-	-
女	1	-	-	-	-	-	-	-	-	-	-	-	-
20106 有害物質による不慮の中毒及び有害物質への曝露	7	-	-	-	-	-	-	-	-	-	-	-	-
男	4	-	-	-	-	-	-	-	-	-	-	-	-
女	3	-	-	-	-	-	-	-	-	-	-	-	-
20107 その他の不慮の事故	78	-	-	-	-	-	-	-	-	-	-	-	1
男	55	-	-	-	-	-	-	-	-	-	-	-	1
女	23	-	-	-	-	-	-	-	-	-	-	-	-
20200 自殺	243	-	-	-	-	-	-	-	1	3	11	12	7
男	174	-	-	-	-	-	-	-	-	2	7	12	3
女	69	-	-	-	-	-	-	-	1	1	4	-	4
20300 他殺	4	-	-	-	-	-	-	-	-	-	-	-	-
男	2	-	-	-	-	-	-	-	-	-	-	-	-
女	2	-	-	-	-	-	-	-	-	-	-	-	-
20400 その他の外因	76	-	-	-	-	-	-	-	1	-	-	1	-
男	41	-	-	-	-	-	-	-	1	-	-	-	-
女	35	-	-	-	-	-	-	-	-	-	-	1	-
22000 特殊目的用コード	-	-	-	-	-	-	-	-	-	-	-	-	-
男	-	-	-	-	-	-	-	-	-	-	-	-	-
女	-	-	-	-	-	-	-	-	-	-	-	-	-
22100 重症急性呼吸器症候群[SARS]	-	-	-	-	-	-	-	-	-	-	-	-	-
男	-	-	-	-	-	-	-	-	-	-	-	-	-
女	-	-	-	-	-	-	-	-	-	-	-	-	-

35～39	40～44	45～49	50～54	55～59	60～64	65～69	70～74	75～79	80～84	85～89	90～94	95～99	100歳～	不詳		
-	-	-	-	-	-	-	-	-	3	2	1	-	-	-	17201	心臓の先天奇形
-	-	-	-	-	-	-	-	-	-	-	-	-	-	-		男女
-	-	-	-	-	-	-	-	-	3	2	1	-	-	-	17202	その他の循環器系の先天奇形
-	-	-	-	-	-	-	-	-	-	1	-	-	-	-		男女
-	-	-	-	-	-	-	-	-	-	-	-	-	-	-	17300	消化器系の先天奇形
-	-	-	-	1	-	-	-	-	-	-	-	-	-	-		男女
-	-	-	-	1	-	-	-	-	-	-	-	-	-	-	17400	その他の先天奇形及び変形
-	-	-	-	-	-	1	-	1	2	1	1	-	-	-		男女
-	-	-	-	-	-	-	-	-	1	-	-	-	-	-	17500	染色体異常、他に分類されないもの
-	-	-	-	-	-	-	-	-	-	-	-	-	-	-		男女
1	-	2	2	3	12	6	10	37	129	320	382	247	105	-	18000	症状、徴候及び異常臨床所見・異常検査所見で他に分類されないもの
1	-	2	2	2	11	4	7	21	78	107	80	48	18	-		男女
-	-	-	-	1	1	2	3	16	51	213	302	199	87	-	18100	老衰
-	-	-	-	-	-	-	3	14	66	95	78	44	15	-		男女
-	-	-	-	-	-	1	2	14	41	191	276	194	84	-	18200	乳幼児突然死症候群
-	-	-	-	-	-	-	-	-	-	-	-	-	-	-		男女
1	-	2	2	3	12	5	5	9	22	34	28	9	6	-	18300	その他の症状、徴候及び異常臨床所見・異常検査所見で他に分類されないもの
1	-	2	2	2	11	4	4	7	12	12	2	4	3	-		男女
-	-	-	-	1	1	1	1	2	10	22	26	5	3	-	20000	傷病及び死亡の外因
30	20	34	32	41	56	50	65	82	117	135	70	23	7	-		男女
23	16	30	20	34	37	36	48	43	81	65	25	5	-	-	20100	不慮の事故
7	4	4	12	7	19	14	17	39	36	70	45	18	7	-		男女
5	4	13	10	16	25	27	34	57	95	110	56	18	5	-	20101	交通事故
4	4	11	8	13	16	18	23	34	66	51	20	3	-	-		男女
1	-	2	2	3	9	9	11	23	29	59	36	15	5	-	20102	転倒・転落
1	-	3	1	4	7	8	6	10	11	4	-	1	-	-		男女
1	-	3	1	4	3	6	5	5	10	4	-	1	-	-	20103	不慮の溺死及び溺水
-	-	-	-	-	4	2	1	5	1	-	-	-	-	-		男女
1	-	1	4	2	5	3	4	5	16	12	12	4	-	-	20104	不慮の窒息
-	-	1	3	2	5	3	4	4	10	7	2	-	-	-		男女
1	-	-	1	-	-	-	-	1	6	5	10	4	-	-	20105	煙、火及び火災への曝露
-	-	2	2	2	5	5	13	24	21	36	11	2	-	-		男女
-	-	1	2	2	1	2	9	9	12	14	6	-	-	-	20106	有害物質による不慮の中毒及び有害物質への曝露
-	-	1	-	-	4	3	4	15	9	22	5	2	-	-		男女
-	2	5	1	2	4	3	6	6	28	46	22	10	3	-	20107	その他の不慮の事故
-	2	4	-	2	3	1	2	4	19	20	9	1	-	-		男女
-	-	1	1	-	1	2	4	2	9	26	13	9	3	-	20108	自殺
-	-	-	-	-	-	1	1	1	1	1	1	-	-	-		男女
-	-	-	-	-	-	1	-	-	-	-	-	-	-	-	20109	他殺
-	-	-	1	1	-	-	1	1	2	-	1	-	-	-		男女
-	-	-	-	-	-	-	-	1	-	2	-	-	-	-	20110	重症急性呼吸器症候群[SARS]
3	2	2	1	5	4	7	3	11	16	11	9	1	2	-		男女
3	2	2	1	2	4	6	2	11	14	5	1	1	-	-	20200	自殺
-	-	-	-	3	-	1	1	-	2	6	8	-	2	-		男女
24	14	18	17	22	25	15	20	19	14	12	7	2	-	-	20300	他殺
19	12	16	11	18	16	12	18	8	8	8	3	1	-	-		男女
5	2	2	6	4	9	3	2	11	6	4	4	1	-	-	20400	その他の外因
-	1	-	1	-	1	-	1	-	-	-	-	-	-	-		男女
-	1	-	-	-	-	-	-	1	-	-	-	-	-	-	22000	特殊目的用コード
1	1	3	4	3	5	8	10	6	8	13	7	3	2	-		男女
-	-	3	-	3	4	6	7	1	7	6	2	1	-	-	22100	重症急性呼吸器症候群[SARS]
1	1	-	4	-	1	2	3	5	1	7	5	2	2	-		男女
-	-	-	-	-	-	-	-	-	-	-	-	-	-	-		男女
-	-	-	-	-	-	-	-	-	-	-	-	-	-	-		男女
-	-	-	-	-	-	-	-	-	-	-	-	-	-	-		男女

第4表 死亡数、性・死亡の場所・死因简单分類別

		総数	施設内						施設外		
			総数	病院	診療所	介護老人 保健施設	助産所	老人 ホーム	総数	自宅	その他
総 数		15,032	13,036	11,132	181	401	-	1,322	1,996	1,672	324
	男女	7,351	6,336	5,801	73	124	-	338	1,015	835	180
01000 感染症及び寄生虫症		7,681	6,700	5,331	108	277	-	984	981	837	144
	男女	210	200	192	1	3	-	4	10	10	-
	男女	83	81	79	1	1	-	-	2	2	-
01100 腸管感染症		127	119	113	-	2	-	4	8	8	-
	男女	26	23	22	-	-	-	1	3	3	-
	男女	11	9	9	-	-	-	-	2	2	-
01200 結核		15	14	13	-	-	-	1	1	1	-
	男女	24	23	22	-	-	-	1	1	1	-
	男女	9	9	9	-	-	-	-	-	-	-
01201 呼吸器結核		15	14	13	-	-	-	1	1	1	-
	男女	23	22	21	-	-	-	1	1	1	-
	男女	9	9	9	-	-	-	-	-	-	-
01202 その他の結核		14	13	12	-	-	-	1	1	1	-
	男女	1	1	1	-	-	-	-	-	-	-
	男女	-	-	-	-	-	-	-	-	-	-
01300 敗血症		1	1	1	-	-	-	-	-	-	-
	男女	76	75	72	1	1	-	1	1	1	-
	男女	32	32	30	1	1	-	-	-	-	-
01400 ウイルス肝炎		44	43	42	-	-	-	1	1	1	-
	男女	36	34	32	-	1	-	1	2	2	-
	男女	8	8	8	-	-	-	-	-	-	-
01401 B型ウイルス肝炎		28	26	24	-	1	-	1	2	2	-
	男女	2	2	2	-	-	-	-	-	-	-
	男女	1	1	1	-	-	-	-	-	-	-
01402 C型ウイルス肝炎		1	1	1	-	-	-	-	-	-	-
	男女	31	29	27	-	1	-	1	2	2	-
	男女	7	7	7	-	-	-	-	-	-	-
01403 その他のウイルス 肝炎		24	22	20	-	1	-	1	2	2	-
	男女	3	3	3	-	-	-	-	-	-	-
	男女	-	-	-	-	-	-	-	-	-	-
01500 ヒト免疫不全ウイルス [HIV]病		3	3	3	-	-	-	-	-	-	-
	男女	-	-	-	-	-	-	-	-	-	-
	男女	-	-	-	-	-	-	-	-	-	-
01600 その他の感染症及び 寄生虫症		48	45	44	-	1	-	-	3	3	-
	男女	23	23	23	-	-	-	-	-	-	-
	男女	25	22	21	-	1	-	-	3	3	-
02000 新生物		4,123	3,793	3,595	54	38	-	106	330	308	22
	男女	2,369	2,189	2,110	26	17	-	36	180	173	7
	男女	1,754	1,604	1,485	28	21	-	70	150	135	15
02100 悪性新生物		4,015	3,696	3,502	53	37	-	104	319	300	19
	男女	2,319	2,144	2,065	26	17	-	36	175	168	7
	男女	1,696	1,552	1,437	27	20	-	68	144	132	12
02101 口唇、口腔及び咽頭 の悪性新生物		76	69	67	-	2	-	-	7	6	1
	男女	47	45	44	-	1	-	-	2	2	-
	男女	29	24	23	-	1	-	-	5	4	1
02102 食道の悪性新生物		127	117	113	-	1	-	3	10	10	-
	男女	109	99	97	-	1	-	1	10	10	-
	男女	18	18	16	-	-	-	2	-	-	-
02103 胃の悪性新生物		684	632	594	13	5	-	20	52	50	2
	男女	425	399	387	4	3	-	5	26	25	1
	男女	259	233	207	9	2	-	15	26	25	1
02104 結腸の悪性新生物		370	327	308	5	2	-	12	43	41	2
	男女	154	137	130	2	1	-	4	17	16	1
	男女	216	190	178	3	1	-	8	26	25	1
02105 直腸S状結腸移行部 及び直腸の悪性新 生物		163	156	146	2	2	-	6	7	6	1
	男女	102	97	88	2	2	-	5	5	5	-
	男女	61	59	58	-	-	-	1	2	1	1
02106 肝及び肝内胆管の 悪性新生物		230	217	203	5	2	-	7	13	12	1
	男女	132	127	124	2	-	-	1	5	5	-
	男女	98	90	79	3	2	-	6	8	7	1

		総数	施設内						施設外		
			総数	病院	診療所	介護老人 保健施設	助産所	老人 ホーム	総数	自宅	その他
02107	胆のう及びその他の 胆道の悪性新生物	234	219	202	3	6	-	8	15	13	2
	男	105	98	93	1	1	-	3	7	6	1
	女	129	121	109	2	5	-	5	8	7	1
02108	膵の悪性新生物	346	319	313	3	2	-	1	27	27	-
	男	177	164	163	-	1	-	-	13	13	-
	女	169	155	150	3	1	-	1	14	14	-
02109	喉頭の悪性新生物	11	8	7	-	1	-	-	3	3	-
	男	11	8	7	-	1	-	-	3	3	-
	女	-	-	-	-	-	-	-	-	-	-
02110	気管、気管支及び肺 の悪性新生物	751	689	660	10	4	-	15	62	55	7
	男	550	504	492	6	1	-	5	46	43	3
	女	201	185	168	4	3	-	10	16	12	4
02111	皮膚の悪性新生物	13	11	10	-	1	-	-	2	2	-
	男	6	5	5	-	-	-	-	1	1	-
	女	7	6	5	-	1	-	-	1	1	-
02112	乳房の悪性新生物	127	121	110	-	1	-	10	6	5	1
	男	-	-	-	-	-	-	-	-	-	-
	女	127	121	110	-	1	-	10	6	5	1
02113	子宮の悪性新生物	46	43	40	1	-	-	2	3	3	-
	男	.	.	.	.	.	.	.	.	.	.
	女	46	43	40	1	-	-	2	3	3	-
02114	卵巣の悪性新生物	58	51	50	-	-	-	1	7	7	-
	男	.	.	.	.	.	.	.	.	.	.
	女	58	51	50	-	-	-	1	7	7	-
02115	前立腺の悪性新生物	133	118	105	3	2	-	8	15	14	1
	男	133	118	105	3	2	-	8	15	14	1
	女	.	.	.	.	.	.	.	.	.	.
02116	膀胱の悪性新生物	91	79	71	-	1	-	7	12	12	-
	男	54	47	46	-	-	-	1	7	7	-
	女	37	32	25	-	1	-	6	5	5	-
02117	中枢神経系の悪性 新生物	25	22	21	1	-	-	-	3	2	1
	男	14	12	11	1	-	-	-	2	2	-
	女	11	10	10	-	-	-	-	1	-	1
02118	悪性リンパ腫	117	109	107	-	1	-	1	8	8	-
	男	67	62	61	-	-	-	1	5	5	-
	女	50	47	46	-	1	-	-	3	3	-
02119	白血病	78	74	73	1	-	-	-	4	4	-
	男	41	38	38	-	-	-	-	3	3	-
	女	37	36	35	1	-	-	-	1	1	-
02120	その他のリンパ組織、 造血組織及び関連 組織の悪性新生物	55	51	49	1	1	-	-	4	4	-
	男	32	30	28	1	1	-	-	2	2	-
	女	23	21	21	-	-	-	-	2	2	-
02121	その他の悪性新生物	280	264	253	5	3	-	3	16	16	-
	男	160	154	146	4	2	-	2	6	6	-
	女	120	110	107	1	1	-	1	10	10	-
02200	その他の新生物	108	97	93	1	1	-	2	11	8	3
	男	50	45	45	-	-	-	-	5	5	-
	女	58	52	48	1	1	-	2	6	3	3
02201	中枢神経系のその他 の新生物	25	21	21	-	-	-	-	4	3	1
	男	12	10	10	-	-	-	-	2	2	-
	女	13	11	11	-	-	-	-	2	1	1
02202	中枢神経系を除くそ の他の新生物	83	76	72	1	1	-	2	7	5	2
	男	38	35	35	-	-	-	-	3	3	-
	女	45	41	37	1	1	-	2	4	2	2
03000	血液及び造血器の 疾患並びに免疫機 構の障害	64	63	60	-	2	-	1	1	-	1
	男	25	25	24	-	1	-	-	-	-	-
	女	39	38	36	-	1	-	1	1	-	1
03100	貧血	22	22	21	-	-	-	1	-	-	-
	男	7	7	7	-	-	-	-	-	-	-
	女	15	15	14	-	-	-	1	-	-	-
03200	その他の血液及び 造血器の疾患並び に免疫機構の障害	42	41	39	-	2	-	-	1	-	1
	男	18	18	17	-	1	-	-	-	-	-
	女	24	23	22	-	1	-	-	1	-	1

第4表 死亡数、性・死亡の場所・死因簡単分類別

		総数	施設内						施設外		
			総数	病院	診療所	介護老人 保健施設	助産所	老人 ホーム	総数	自宅	その他
04000	内分泌、栄養及び 代謝疾患	228	201	167	3	7	-	24	27	24	3
	男	97	87	80	1	1	-	5	10	10	-
	女	131	114	87	2	6	-	19	17	14	3
04100	糖尿病	130	115	92	3	5	-	15	15	12	3
	男	56	50	46	1	1	-	2	6	6	-
	女	74	65	46	2	4	-	13	9	6	3
04200	その他の内分泌、 栄養及び代謝疾患	98	86	75	-	2	-	9	12	12	-
	男	41	37	34	-	-	-	3	4	4	-
	女	57	49	41	-	2	-	6	8	8	-
05000	精神及び行動の障害	216	184	78	3	22	-	81	32	24	8
	男	57	45	28	-	1	-	16	12	9	3
	女	159	139	50	3	21	-	65	20	15	5
05100	血管性及び詳細不 明の認知症	189	163	64	2	21	-	76	26	18	8
	男	48	39	22	-	1	-	16	9	6	3
	女	141	124	42	2	20	-	60	17	12	5
05200	その他の精神及び 行動の障害	27	21	14	1	1	-	5	6	6	-
	男	9	6	6	-	-	-	3	3	3	-
	女	18	15	8	1	1	-	5	3	3	-
06000	神経系の疾患	401	361	237	7	28	-	89	40	38	2
	男	154	134	103	5	8	-	18	20	19	1
	女	247	227	134	2	20	-	71	20	19	1
06100	髄膜炎	2	2	2	-	-	-	-	-	-	-
	男	1	1	1	-	-	-	-	-	-	-
	女	1	1	1	-	-	-	-	-	-	-
06200	脊髄性筋萎縮症及 び関連症候群	40	30	29	1	-	-	-	10	10	-
	男	22	15	14	1	-	-	-	7	7	-
	女	18	15	15	-	-	-	-	3	3	-
06300	パーキンソン病	73	68	50	4	4	-	10	5	4	1
	男	22	20	14	3	1	-	2	2	2	-
	女	51	48	36	1	3	-	8	3	2	1
06400	アルツハイマー病	183	166	74	1	19	-	72	17	17	-
	男	57	51	30	1	6	-	14	6	6	-
	女	126	115	44	-	13	-	58	11	11	-
06500	その他の神経系の 疾患	103	95	82	1	5	-	7	8	7	1
	男	52	47	44	-	1	-	2	5	4	1
	女	51	48	38	1	4	-	5	3	3	-
07000	眼及び付属器の疾患	-	-	-	-	-	-	-	-	-	-
	男	-	-	-	-	-	-	-	-	-	-
	女	-	-	-	-	-	-	-	-	-	-
08000	耳及び乳様突起の疾患	-	-	-	-	-	-	-	-	-	-
	男	-	-	-	-	-	-	-	-	-	-
	女	-	-	-	-	-	-	-	-	-	-
09000	循環器系の疾患	4,352	3,570	2,909	52	136	-	473	782	677	105
	男	1,904	1,531	1,344	16	46	-	125	373	327	46
	女	2,448	2,039	1,565	36	90	-	348	409	350	59
09100	高血圧性疾患	55	38	24	-	3	-	11	17	16	1
	男	11	7	6	-	-	-	1	4	3	1
	女	44	31	18	-	3	-	10	13	13	-
09101	高血圧性心疾患及 び心腎疾患	22	17	14	-	1	-	2	5	4	1
	男	5	4	4	-	-	-	1	1	1	1
	女	17	13	10	-	1	-	2	4	4	-
09102	その他の高血圧性疾患	33	21	10	-	2	-	9	12	12	-
	男	6	3	2	-	-	-	1	3	3	-
	女	27	18	8	-	2	-	8	9	9	-
09200	心疾患(高血圧性 を除く)	2,330	1,769	1,551	27	47	-	144	561	472	89
	男	1,017	735	675	8	18	-	34	282	243	39
	女	1,313	1,034	876	19	29	-	110	279	229	50
09201	慢性リウマチ性心 疾患	30	29	27	-	1	-	1	1	1	-
	男	9	9	9	-	-	-	-	-	-	-
	女	21	20	18	-	1	-	1	1	1	-
09202	急性心筋梗塞	673	405	379	7	4	-	15	268	243	25
	男	349	198	192	2	1	-	3	151	136	15
	女	324	207	187	5	3	-	12	117	107	10



		総数	施設内						施設外		
			総数	病院	診療所	介護老人 保健施設	助産所	老人 ホーム	総数	自宅	その他
09203	その他の虚血性心疾患	250	159	124	-	8	-	27	91	84	7
	男	126	77	67	-	4	-	6	49	43	6
	女	124	82	57	-	4	-	21	42	41	1
09204	慢性非リウマチ性心内膜疾患	145	132	124	1	3	-	4	13	12	1
	男	46	41	37	1	1	-	2	5	5	-
	女	99	91	87	-	2	-	2	8	7	1
09205	心筋症	43	37	36	-	-	-	1	6	5	1
	男	25	21	21	-	-	-	-	4	3	1
	女	18	16	15	-	-	-	1	2	2	-
09206	不整脈及び伝導障害	290	261	224	1	12	-	24	29	25	4
	男	132	116	102	-	6	-	8	16	13	3
	女	158	145	122	1	6	-	16	13	12	1
09207	心不全	867	720	612	18	19	-	71	147	97	50
	男	320	265	239	5	6	-	15	55	41	14
	女	547	455	373	13	13	-	56	92	56	36
09208	その他の心疾患	32	26	25	-	-	-	1	6	5	1
	男	10	8	8	-	-	-	-	2	2	-
	女	22	18	17	-	-	-	1	4	3	1
09300	脳血管疾患	1,692	1,522	1,104	24	81	-	313	170	156	14
	男	739	669	545	7	27	-	90	70	65	5
	女	953	853	559	17	54	-	223	100	91	9
09301	くも膜下出血	163	132	123	1	3	-	5	31	29	2
	男	62	49	44	-	1	-	4	13	13	-
	女	101	83	79	1	2	-	1	18	16	2
09302	脳内出血	431	368	313	-	12	-	43	63	61	2
	男	222	195	177	-	3	-	15	27	26	1
	女	209	173	136	-	9	-	28	36	35	1
09303	脳梗塞	1,079	1,010	657	23	66	-	264	69	59	10
	男	447	419	318	7	23	-	71	28	24	4
	女	632	591	339	16	43	-	193	41	35	6
09304	その他の脳血管疾患	19	12	11	-	-	-	1	7	7	-
	男	8	6	6	-	-	-	-	2	2	-
	女	11	6	5	-	-	-	1	5	5	-
09400	大動脈瘤及び解離	214	196	192	1	1	-	2	18	17	1
	男	116	106	105	1	-	-	-	10	9	1
	女	98	90	87	-	1	-	2	8	8	-
09500	その他の循環器系の疾患	61	45	38	-	4	-	3	16	16	-
	男	21	14	13	-	1	-	-	7	7	-
	女	40	31	25	-	3	-	3	9	9	-
10000	呼吸器系の疾患	2,267	2,176	1,995	28	46	-	107	91	71	20
	男	1,284	1,234	1,147	17	22	-	48	50	37	13
	女	983	942	848	11	24	-	59	41	34	7
10100	インフルエンザ	13	12	10	-	-	-	2	1	1	-
	男	5	5	4	-	-	-	1	-	-	-
	女	8	7	6	-	-	-	1	1	1	-
10200	肺炎	1,297	1,268	1,166	15	27	-	60	29	24	5
	男	703	692	650	8	9	-	25	11	8	3
	女	594	576	516	7	18	-	35	18	16	2
10300	急性気管支炎	5	4	3	-	-	-	1	1	1	-
	男	2	2	2	-	-	-	-	-	-	-
	女	3	2	1	-	-	-	1	1	1	-
10400	慢性閉塞性肺疾患	196	171	145	6	4	-	16	25	20	5
	男	160	143	123	6	3	-	11	17	13	4
	女	36	28	22	-	1	-	5	8	7	1
10500	喘息	14	13	9	1	-	-	3	1	-	1
	男	6	6	6	-	-	-	-	-	-	-
	女	8	7	3	1	-	-	3	1	-	1
10600	その他の呼吸器系の疾患	742	708	662	6	15	-	25	34	25	9
	男	408	386	362	3	10	-	11	22	16	6
	女	334	322	300	3	5	-	14	12	9	3
11000	消化器系の疾患	540	498	470	5	6	-	17	42	38	4
	男	253	231	223	1	2	-	5	22	21	1
	女	287	267	247	4	4	-	12	20	17	3

第4表 死亡数、性・死亡の場所・死因简单分類別

		総数	施設内						施設外		
			総数	病院	診療所	介護老人 保健施設	助産所	老人 ホーム	総数	自宅	その他
11100	胃潰瘍及び十二指腸潰瘍	38	36	33	-	-	-	3	2	2	-
	男	21	21	19	-	-	-	2	-	-	-
	女	17	15	14	-	-	-	1	2	2	-
11200	ヘルニア及び腸閉塞	98	95	93	-	1	-	1	3	2	1
	男	45	45	44	-	-	-	1	-	-	-
	女	53	50	49	-	1	-	-	3	2	1
11300	肝疾患	130	113	108	2	2	-	1	17	15	2
	男	72	61	60	1	-	-	-	11	10	1
	女	58	52	48	1	2	-	1	6	5	1
11301	肝硬変(アルコール性を除く)	59	54	53	-	1	-	-	5	3	2
	男	22	21	21	-	-	-	-	1	-	1
	女	37	33	32	-	1	-	-	4	3	1
11302	その他の肝疾患	71	59	55	2	1	-	1	12	12	-
	男	50	40	39	1	-	-	-	10	10	-
	女	21	19	16	1	1	-	1	2	2	-
11400	その他の消化器系の疾患	274	254	236	3	3	-	12	20	19	1
	男	115	104	100	-	2	-	2	11	11	-
	女	159	150	136	3	1	-	10	9	8	1
12000	皮膚及び皮下組織の疾患	19	18	18	-	-	-	-	1	1	-
	男	9	8	8	-	-	-	-	1	1	-
	女	10	10	10	-	-	-	-	-	-	-
13000	筋骨格系及び結合組織の疾患	44	43	37	2	1	-	3	1	1	-
	男	15	15	13	2	-	-	-	-	-	-
	女	29	28	24	-	1	-	3	1	1	-
14000	腎尿路生殖器系の疾患	467	439	400	4	14	-	21	28	22	6
	男	206	194	184	1	5	-	4	12	8	4
	女	261	245	216	3	9	-	17	16	14	2
14100	糸球体疾患及び腎尿管間質性疾患	73	72	68	-	1	-	3	1	1	-
	男	28	28	26	-	-	-	2	-	-	-
	女	45	44	42	-	1	-	1	1	1	-
14200	腎不全	317	292	265	2	10	-	15	25	19	6
	男	147	135	129	1	4	-	1	12	8	4
	女	170	157	136	1	6	-	14	13	11	2
14201	急性腎不全	27	25	25	-	-	-	-	2	1	1
	男	12	11	11	-	-	-	-	1	-	1
	女	15	14	14	-	-	-	-	1	1	-
14202	慢性腎不全	222	209	190	1	7	-	11	13	11	2
	男	99	95	92	1	2	-	-	4	4	-
	女	123	114	98	-	5	-	11	9	7	2
14203	詳細不明の腎不全	68	58	50	1	3	-	4	10	7	3
	男	36	29	26	-	2	-	1	7	4	3
	女	32	29	24	1	1	-	3	3	3	-
14300	その他の腎尿路生殖器系の疾患	77	75	67	2	3	-	3	2	2	-
	男	31	31	29	-	1	-	1	-	-	-
	女	46	44	38	2	2	-	2	2	2	-
15000	妊娠、分娩及び産じょく	1	1	1	-	-	-	-	-	-	-
	男	・	・	・	・	・	・	・	・	・	・
	女	1	1	1	-	-	-	-	-	-	-
16000	周産期に発生した病態	6	6	6	-	-	-	-	-	-	-
	男	3	3	3	-	-	-	-	-	-	-
	女	3	3	3	-	-	-	-	-	-	-
16100	妊娠期間及び胎児発育に関連する障害	-	-	-	-	-	-	-	-	-	-
	男	-	-	-	-	-	-	-	-	-	-
	女	-	-	-	-	-	-	-	-	-	-
16200	出産外傷	-	-	-	-	-	-	-	-	-	-
	男	-	-	-	-	-	-	-	-	-	-
	女	-	-	-	-	-	-	-	-	-	-
16300	周産期に特異的な呼吸障害及び心血管障害	4	4	4	-	-	-	-	-	-	-
	男	2	2	2	-	-	-	-	-	-	-
	女	2	2	2	-	-	-	-	-	-	-
16400	周産期に特異的な感染症	1	1	1	-	-	-	-	-	-	-
	男	1	1	1	-	-	-	-	-	-	-
	女	-	-	-	-	-	-	-	-	-	-

		総数	施設内					施設外			
			総数	病院	診療所	介護老人 保健施設	助産所	老人 ホーム	総数	自宅	その他
16500	胎児及び新生児の 出血性障害及び血 液障害	1	1	1	-	-	-	-	-	-	-
	男女	-	-	-	-	-	-	-	-	-	-
16600	その他の周産期に 発生した病態	1	1	1	-	-	-	-	-	-	-
	男女	-	-	-	-	-	-	-	-	-	-
17000	先天奇形、変形及 び染色体異常	23	22	22	-	-	-	-	1	1	-
	男女	7	7	7	-	-	-	-	-	-	-
17100	神経系の先天奇形	16	15	15	-	-	-	-	1	1	-
	男女	-	-	-	-	-	-	-	-	-	-
17200	循環器系の先天奇形	-	-	-	-	-	-	-	-	-	-
	男女	-	-	-	-	-	-	-	-	-	-
17201	心臓の先天奇形	14	14	14	-	-	-	-	-	-	-
	男女	4	4	4	-	-	-	-	-	-	-
17202	その他の循環器系 の先天奇形	10	10	10	-	-	-	-	-	-	-
	男女	12	12	12	-	-	-	-	-	-	-
17300	消化器系の先天奇形	2	2	2	-	-	-	-	-	-	-
	男女	2	2	2	-	-	-	-	-	-	-
17400	その他の先天奇形 及び変形	-	-	-	-	-	-	-	-	-	-
	男女	1	1	1	-	-	-	-	-	-	-
17500	染色体異常、他に 分類されないもの	6	5	5	-	-	-	-	1	1	-
	男女	1	1	1	-	-	-	-	-	-	-
18000	症状、徴候及び異常臨床 所見・異常検査所見で 他に分類されないもの	2	2	2	-	-	-	-	-	-	-
	男女	2	2	2	-	-	-	-	-	-	-
18100	老衰	-	-	-	-	-	-	-	-	-	-
	男女	1,258	985	510	15	88	-	372	273	243	30
18200	乳幼児突然死症候群	383	278	182	3	18	-	75	105	96	9
	男女	875	707	328	12	70	-	297	168	147	21
18300	その他の症状、徴候及び異常 臨床所見・異常検査所見で 他に分類されないもの	1,118	901	440	15	87	-	359	217	191	26
	男女	315	240	147	3	18	-	72	75	69	6
20000	傷病及び死亡の外因	803	661	293	12	69	-	287	142	122	20
	男女	1	1	1	-	-	-	-	-	-	-
20100	不慮の事故	1	1	1	-	-	-	-	-	-	-
	男女	139	83	69	-	1	-	13	56	52	4
20101	交通事故	67	37	34	-	-	-	3	30	27	3
	男女	72	46	35	-	1	-	10	26	25	1
20102	転倒・転落	813	476	435	7	10	-	24	337	214	123
	男女	502	274	266	-	2	-	6	228	132	96
20103	不慮の溺死及び溺水	311	202	169	7	8	-	18	109	82	27
	男女	490	366	344	6	6	-	10	124	82	42
20104	不慮の窒息	285	208	207	-	-	-	1	77	43	34
	男女	205	158	137	6	6	-	9	47	39	8
20105	煙、火及び火災への曝露	67	58	58	-	-	-	-	9	2	7
	男女	53	45	45	-	-	-	-	8	2	6
20200	その他	14	13	13	-	-	-	-	1	-	1
	男女	70	63	57	-	4	-	2	7	5	2
20300	その他	42	37	37	-	-	-	-	5	3	2
	男女	28	26	20	-	4	-	2	2	2	-
20400	その他	124	62	59	3	-	-	-	62	47	15
	男女	59	26	26	-	-	-	-	33	23	10
20500	その他	65	36	33	3	-	-	-	29	24	5
	男女	139	121	111	2	1	-	7	18	16	2
20600	その他	68	60	59	-	-	-	1	8	7	1
	男女	71	61	52	2	1	-	6	10	9	1
20700	その他	5	2	2	-	-	-	-	3	1	2
	男女	4	2	2	-	-	-	-	2	-	2
20800	その他	1	-	-	-	-	-	-	1	1	-
	男女	1	-	-	-	-	-	-	1	1	-

第4表 死亡数、性・死亡の場所・死因简单分類別

平成26年

		総数	施設内					施設外			
			総数	病院	診療所	介護老人 保健施設	助産所	老人 ホーム	総数	自宅	その他
20106	有害物質による不慮 の中毒及び有害物 質への曝露	7	3	3	-	-	-	-	4	3	1
	男	4	2	2	-	-	-	-	2	2	-
	女	3	1	1	-	-	-	-	2	1	1
20107	その他の不慮の事故	78	57	54	1	1	-	1	21	8	13
	男	55	36	36	-	-	-	-	19	6	13
	女	23	21	18	1	1	-	1	2	2	-
20200	自殺	243	72	70	-	-	-	2	171	113	58
	男	174	45	45	-	-	-	-	129	81	48
	女	69	27	25	-	-	-	2	42	32	10
20300	他殺	4	1	1	-	-	-	-	3	3	-
	男	2	1	1	-	-	-	-	1	1	-
	女	2	-	-	-	-	-	-	2	2	-
20400	その他の外因	76	37	20	1	4	-	12	39	16	23
	男	41	20	13	-	2	-	5	21	7	14
	女	35	17	7	1	2	-	7	18	9	9
22000	特殊目的用コード	-	-	-	-	-	-	-	-	-	-
	男	-	-	-	-	-	-	-	-	-	-
	女	-	-	-	-	-	-	-	-	-	-
22100	重症急性呼吸器症候群 [SARS]	-	-	-	-	-	-	-	-	-	-
	男	-	-	-	-	-	-	-	-	-	-
	女	-	-	-	-	-	-	-	-	-	-

第5表 医師の立会による死産数、自然－人工・児側病態・母側病態別

平成26年

		母 側 病 態								
		総数	P00-P04 母体側 要因並び に妊娠及 び分娩の 合併症に より影響 を受けた 胎児及び 新生児	P00 現在の 妊娠とは 無関係の 場合もあ りうる母 体の病態 により影 響を受け た胎児及 び新生児	P01 母体の 妊娠合併 症により 影響を受 けた胎児 及び新生 児	P02 胎盤、臍 帯及び卵 膜の合併 症により 影響を受 けた胎児 及び新生 児	P03 その他 の分娩合 併症によ り影響を 受けた胎 児及び新 生児	P04 胎盤又 は母乳を 介して有 害な影響 を受けた 胎児及び 新生児	P97 母体保 護法によ る人工妊 娠中絶、 母体の病 態によら ないもの	P99 母体に 原因なし
	総 数	173	83	47	23	11	2	-	64	26
	自 然 死 産	88	62	36	15	10	1	-	.	26
	XVI 周産期に発生した病態	85	62	36	15	10	1	-	.	23
	P05-P08 妊娠期間及び胎児発育に関連する障害	1	1	1	-	-	-	-	.	-
	P10-P15 出産外傷	-	-	-	-	-	-	-	.	-
	P20-P29 周産期に特異的な呼吸障害及び心血管障害	-	-	-	-	-	-	-	.	-
	P35-P39 周産期に特異的な感染症	3	3	-	3	-	-	-	.	-
	P50-P61 胎児及び新生児の出血性障害及び血液障害	1	-	-	-	-	-	-	.	1
	P70-P74 胎児及び新生児に特異的な一過性の内分泌障害及び代謝障害	1	1	1	-	-	-	-	.	-
	P76-P78 胎児及び新生児の消化器系障害	-	-	-	-	-	-	-	.	-
	P80-P83 胎児及び新生児の外皮及び体温調節に関連する病態	2	1	1	-	-	-	-	.	1
	P90-P96 周産期に発生したその他の障害	77	56	33	12	10	1	-	.	21
児	XVII 先天奇形、変形及び染色体異常	3	-	-	-	-	-	-	.	3
	Q00-Q07 神経系の先天奇形	-	-	-	-	-	-	-	.	-
	Q10-Q18 眼、耳、顔面及び頭部の先天奇形	-	-	-	-	-	-	-	.	-
側	Q20-Q28 循環器系の先天奇形	1	-	-	-	-	-	-	.	1
	Q30-Q34 呼吸器系の先天奇形	-	-	-	-	-	-	-	.	-
	Q35-Q37 唇裂及び口蓋裂	-	-	-	-	-	-	-	.	-
	Q38-Q45 消化器系のその他の先天奇形	-	-	-	-	-	-	-	.	-
病	Q50-Q56 生殖器の先天奇形	-	-	-	-	-	-	-	.	-
	Q60-Q64 腎尿路系の先天奇形	1	-	-	-	-	-	-	.	1
	Q65-Q79 筋骨格系の先天奇形及び変形	-	-	-	-	-	-	-	.	-
	Q80-Q89 その他の先天奇形	-	-	-	-	-	-	-	.	-
態	Q90-Q99 染色体異常、他に分類されないもの	1	-	-	-	-	-	-	.	1
	I 感染症及び寄生虫症	-	-	-	-	-	-	-	.	-
	II 新生物	-	-	-	-	-	-	-	.	-
	III 血液及び造血器の疾患並びに免疫機構の障害	-	-	-	-	-	-	-	.	-
	IV 内分泌、栄養及び代謝疾患	-	-	-	-	-	-	-	.	-
	V 精神及び行動の障害	-	-	-	-	-	-	-	.	-
	VI 神経系の疾患	-	-	-	-	-	-	-	.	-
	VII 眼及び付属器の疾患	-	-	-	-	-	-	-	.	-
	VIII 耳及び乳様突起の疾患	-	-	-	-	-	-	-	.	-
	IX 循環器系の疾患	-	-	-	-	-	-	-	.	-
	X 呼吸器系の疾患	-	-	-	-	-	-	-	.	-
	X I 消化器系の疾患	-	-	-	-	-	-	-	.	-
	X II 皮膚及び皮下組織の疾患	-	-	-	-	-	-	-	.	-
	X III 筋骨格系及び結合組織の疾患	-	-	-	-	-	-	-	.	-
	X IV 腎尿路生殖器系の疾患	-	-	-	-	-	-	-	.	-
	X VII 症状、徴候及び異常臨床所見・異常検査所見で他に分類されないもの	-	-	-	-	-	-	-	.	-
	人 工 死 産	85	21	11	8	1	1	-	64	-
	P96.4 妊娠中絶、胎児及び新生児	85	21	11	8	1	1	-	64	-

注:第X V, X IX, X X, X X II章は該当があり得ないので省略した。

第6表 乳児(1歳未満)死亡数、新生児(生後4週未満)死亡数、乳児死因簡単分類・保健所一市町村別

[乳児(1歳未満)死亡]

	総 数	Ba01 腸 管 感 染 症	Ba02 敗 血 症	Ba03 麻 疹	Ba04 ウ ィ ル ス 肝 炎	Ba05 そ 及 の 他 の 寄 生 虫 症	Ba06 悪 性 新 生 物	Ba07		Ba08 そ 悪 の 性 新 他 生 の 物	Ba09 そ の 他 の 新 生 物	Ba10 栄 養 失 調 症	Ba11 栄 養 欠 乏 症	Ba12 代 謝 障 害	Ba13 髄 膜 炎	Ba14 脊 及 性 関 連 筋 萎 縮 症 候 群	Ba15 脳 性 麻 痺
								白 血 病	そ 悪 の 性 新 他 生 の 物								
山形県	19	-	2	-	1	-	-	-	-	-	-	-	-	-	-	-	-
山市	14	-	1	-	-	-	-	-	-	-	-	-	-	-	-	-	-
郡	5	-	1	-	1	-	-	-	-	-	-	-	-	-	-	-	-
村山保健所	11	-	1	-	-	-	-	-	-	-	-	-	-	-	-	-	-
最上保健所	1	-	-	-	-	-	-	-	-	-	-	-	-	-	-	-	-
置賜保健所	6	-	1	-	1	-	-	-	-	-	-	-	-	-	-	-	-
庄内保健所	1	-	-	-	-	-	-	-	-	-	-	-	-	-	-	-	-
山形市	6	-	-	-	-	-	-	-	-	-	-	-	-	-	-	-	-
米沢市	1	-	-	-	-	-	-	-	-	-	-	-	-	-	-	-	-
鶴岡市	1	-	-	-	-	-	-	-	-	-	-	-	-	-	-	-	-
酒田市	-	-	-	-	-	-	-	-	-	-	-	-	-	-	-	-	-
新庄市	1	-	-	-	-	-	-	-	-	-	-	-	-	-	-	-	-
寒河江市	-	-	-	-	-	-	-	-	-	-	-	-	-	-	-	-	-
上山市	2	-	-	-	-	-	-	-	-	-	-	-	-	-	-	-	-
上山市	-	-	-	-	-	-	-	-	-	-	-	-	-	-	-	-	-
長井市	1	-	-	-	-	-	-	-	-	-	-	-	-	-	-	-	-
天童市	-	-	-	-	-	-	-	-	-	-	-	-	-	-	-	-	-
東根市	-	-	-	-	-	-	-	-	-	-	-	-	-	-	-	-	-
尾花沢市	1	-	-	-	-	-	-	-	-	-	-	-	-	-	-	-	-
南陽市	1	-	1	-	-	-	-	-	-	-	-	-	-	-	-	-	-
山辺町	-	-	-	-	-	-	-	-	-	-	-	-	-	-	-	-	-
山中町	-	-	-	-	-	-	-	-	-	-	-	-	-	-	-	-	-
河北町	2	-	1	-	-	-	-	-	-	-	-	-	-	-	-	-	-
西川町	-	-	-	-	-	-	-	-	-	-	-	-	-	-	-	-	-
朝日町	-	-	-	-	-	-	-	-	-	-	-	-	-	-	-	-	-
大江町	-	-	-	-	-	-	-	-	-	-	-	-	-	-	-	-	-
大石町	-	-	-	-	-	-	-	-	-	-	-	-	-	-	-	-	-
金山町	-	-	-	-	-	-	-	-	-	-	-	-	-	-	-	-	-
最上町	-	-	-	-	-	-	-	-	-	-	-	-	-	-	-	-	-
舟形町	-	-	-	-	-	-	-	-	-	-	-	-	-	-	-	-	-
真室川町	-	-	-	-	-	-	-	-	-	-	-	-	-	-	-	-	-
大蔵村	-	-	-	-	-	-	-	-	-	-	-	-	-	-	-	-	-
川村	-	-	-	-	-	-	-	-	-	-	-	-	-	-	-	-	-
戸沢村	-	-	-	-	-	-	-	-	-	-	-	-	-	-	-	-	-
高島町	1	-	-	-	1	-	-	-	-	-	-	-	-	-	-	-	-
高川町	2	-	-	-	-	-	-	-	-	-	-	-	-	-	-	-	-
小国町	-	-	-	-	-	-	-	-	-	-	-	-	-	-	-	-	-
白鷹町	-	-	-	-	-	-	-	-	-	-	-	-	-	-	-	-	-
飯豊町	-	-	-	-	-	-	-	-	-	-	-	-	-	-	-	-	-
三川町	-	-	-	-	-	-	-	-	-	-	-	-	-	-	-	-	-
庄内町	-	-	-	-	-	-	-	-	-	-	-	-	-	-	-	-	-
遊佐町	-	-	-	-	-	-	-	-	-	-	-	-	-	-	-	-	-

Ba15 心圧 疾性 患を （除 高く 血）	Ba16 脳 血 管 疾 患	Ba17 イン フル エン ザ	Ba18 肺 炎	Ba19 喘 息	Ba20 へ及 び 腸 閉 塞	Ba21 肝 疾 患	Ba22 腎 不 全	Ba23 周生 産し 期た に病 発態	Ba24	Ba25 出 産 外 傷	Ba26 出 生 時 仮 死	Ba27 新呼 吸窮 （促 児） の迫	Ba28 周し た肺 に発 出 生血	
									妊胎関 娠児連 期発す 間育障 及び害					
-	-	-	-	-	-	-	-	6	-	-	2	-	-	山形県
-	-	-	-	-	-	-	-	4	-	-	-	-	-	山市
-	-	-	-	-	-	-	-	2	-	-	2	-	-	郡部
-	-	-	-	-	-	-	-	2	-	-	-	-	-	村山保健所
-	-	-	-	-	-	-	-	1	-	-	-	-	-	最上保健所
-	-	-	-	-	-	-	-	2	-	-	2	-	-	置賜保健所
-	-	-	-	-	-	-	-	1	-	-	-	-	-	庄内保健所
-	-	-	-	-	-	-	-	1	-	-	-	-	-	山形市
-	-	-	-	-	-	-	-	-	-	-	-	-	-	米沢市
-	-	-	-	-	-	-	-	1	-	-	-	-	-	鶴岡市
-	-	-	-	-	-	-	-	-	-	-	-	-	-	酒田市
-	-	-	-	-	-	-	-	1	-	-	-	-	-	新庄市
-	-	-	-	-	-	-	-	-	-	-	-	-	-	寒河江市
-	-	-	-	-	-	-	-	1	-	-	-	-	-	上山市
-	-	-	-	-	-	-	-	-	-	-	-	-	-	上山市
-	-	-	-	-	-	-	-	-	-	-	-	-	-	長井市
-	-	-	-	-	-	-	-	-	-	-	-	-	-	天童市
-	-	-	-	-	-	-	-	-	-	-	-	-	-	東根市
-	-	-	-	-	-	-	-	-	-	-	-	-	-	尾花沢市
-	-	-	-	-	-	-	-	-	-	-	-	-	-	南陽市
-	-	-	-	-	-	-	-	-	-	-	-	-	-	山辺町
-	-	-	-	-	-	-	-	-	-	-	-	-	-	中山町
-	-	-	-	-	-	-	-	-	-	-	-	-	-	河北町
-	-	-	-	-	-	-	-	-	-	-	-	-	-	西川町
-	-	-	-	-	-	-	-	-	-	-	-	-	-	朝日町
-	-	-	-	-	-	-	-	-	-	-	-	-	-	大江町
-	-	-	-	-	-	-	-	-	-	-	-	-	-	大石田町
-	-	-	-	-	-	-	-	-	-	-	-	-	-	金山町
-	-	-	-	-	-	-	-	-	-	-	-	-	-	最上町
-	-	-	-	-	-	-	-	-	-	-	-	-	-	舟形町
-	-	-	-	-	-	-	-	-	-	-	-	-	-	真室川町
-	-	-	-	-	-	-	-	-	-	-	-	-	-	大蔵村
-	-	-	-	-	-	-	-	-	-	-	-	-	-	大鮎川村
-	-	-	-	-	-	-	-	-	-	-	-	-	-	戸沢村
-	-	-	-	-	-	-	-	-	-	-	-	-	-	高島町
-	-	-	-	-	-	-	-	2	-	-	2	-	-	高川町
-	-	-	-	-	-	-	-	-	-	-	-	-	-	小国町
-	-	-	-	-	-	-	-	-	-	-	-	-	-	白鷹町
-	-	-	-	-	-	-	-	-	-	-	-	-	-	飯川町
-	-	-	-	-	-	-	-	-	-	-	-	-	-	三内町
-	-	-	-	-	-	-	-	-	-	-	-	-	-	庄内町
-	-	-	-	-	-	-	-	-	-	-	-	-	-	遊佐町

第6表 乳児(1歳未満)死亡数、新生児(生後4週未満)死亡数、乳児死因簡単分類・保健所一市町村別

[乳児(1歳未満)死亡]

	Ba29 周産期に 発生した 心臓血管 障害	Ba30 その他 の周産 期に 発生 した 心臓 血管 障害	Ba31 新生児 敗血症 の症	Ba32 その他 の周 産的 症	Ba33 胎児 出血 性障 害	Ba34 その他 の周 産的 症	Ba35								
							先天 畸形 及び 異常	Ba36 神経 系奇 形の 形	Ba37 心臓 奇 形の 形	Ba38 循環 系奇 形の 形	Ba39 呼吸 系奇 形の 形	Ba40 消化 系奇 形の 形	Ba41 筋骨 格系 の先 天形	Ba42 その他 の先 天形	
山形県	2	-	-	1	1	-	7	-	5	1	-	-	-	-	
山市	2	-	-	1	1	-	6	-	4	1	-	-	-	-	
市郡	-	-	-	-	-	-	1	-	1	-	-	-	-	-	
村山保健所	-	-	-	1	1	-	6	-	5	-	-	-	-	-	
最上保健所	1	-	-	-	-	-	-	-	-	-	-	-	-	-	
置賜保健所	-	-	-	-	-	-	1	-	-	1	-	-	-	-	
庄内保健所	1	-	-	-	-	-	-	-	-	-	-	-	-	-	
山形市	-	-	-	-	1	-	4	-	3	-	-	-	-	-	
米沢市	-	-	-	-	-	-	-	-	-	-	-	-	-	-	
鶴岡市	1	-	-	-	-	-	-	-	-	-	-	-	-	-	
酒田市	-	-	-	-	-	-	-	-	-	-	-	-	-	-	
新庄市	1	-	-	-	-	-	-	-	-	-	-	-	-	-	
寒河江市	-	-	-	-	-	-	-	-	-	-	-	-	-	-	
上山市	-	-	-	1	-	-	1	-	1	-	-	-	-	-	
上山市	-	-	-	-	-	-	-	-	-	-	-	-	-	-	
長井市	-	-	-	-	-	-	1	-	-	1	-	-	-	-	
天童市	-	-	-	-	-	-	-	-	-	-	-	-	-	-	
東根市	-	-	-	-	-	-	-	-	-	-	-	-	-	-	
尾花市	-	-	-	-	-	-	-	-	-	-	-	-	-	-	
南陽市	-	-	-	-	-	-	-	-	-	-	-	-	-	-	
山形町	-	-	-	-	-	-	-	-	-	-	-	-	-	-	
中山町	-	-	-	-	-	-	-	-	-	-	-	-	-	-	
河北町	-	-	-	-	-	-	1	-	1	-	-	-	-	-	
西川町	-	-	-	-	-	-	-	-	-	-	-	-	-	-	
朝日町	-	-	-	-	-	-	-	-	-	-	-	-	-	-	
大江町	-	-	-	-	-	-	-	-	-	-	-	-	-	-	
大石町	-	-	-	-	-	-	-	-	-	-	-	-	-	-	
金山町	-	-	-	-	-	-	-	-	-	-	-	-	-	-	
最上町	-	-	-	-	-	-	-	-	-	-	-	-	-	-	
舟形町	-	-	-	-	-	-	-	-	-	-	-	-	-	-	
真室川町	-	-	-	-	-	-	-	-	-	-	-	-	-	-	
大蔵村	-	-	-	-	-	-	-	-	-	-	-	-	-	-	
川村	-	-	-	-	-	-	-	-	-	-	-	-	-	-	
戸沢村	-	-	-	-	-	-	-	-	-	-	-	-	-	-	
高島町	-	-	-	-	-	-	-	-	-	-	-	-	-	-	
高川町	-	-	-	-	-	-	-	-	-	-	-	-	-	-	
小国町	-	-	-	-	-	-	-	-	-	-	-	-	-	-	
白鷹町	-	-	-	-	-	-	-	-	-	-	-	-	-	-	
飯豊町	-	-	-	-	-	-	-	-	-	-	-	-	-	-	
三川町	-	-	-	-	-	-	-	-	-	-	-	-	-	-	
庄内町	-	-	-	-	-	-	-	-	-	-	-	-	-	-	
遊佐町	-	-	-	-	-	-	-	-	-	-	-	-	-	-	



Ba43 他染に 色体異 常、類	Ba44 乳症 幼児 突然 死群	Ba45 そす べて の疾 患の患	Ba46 不 慮 の事 故	Ba47 交 通 事 故	Ba48 転 倒 ・ 転 落	Ba49 不 及 慮 の溺 死水	Ba50 胃及の 内容び 物の生 の誤え ん(吸 引等 )	Ba51 そ不 慮の 他窒 の息	Ba52 煙火 ・災 火への 曝露	Ba53 有害不 物質慮 の中毒 による 曝露	Ba54 そ不 慮の 他事 の故	Ba55 他 殺	Ba56 そ の他 の外 要因	
	1 1 -	1 1 -	2 2 -	- - -	- - -	- - -	- - -	- - -	- - -	- - -	- - -	- - -	- - -	- - -
1 - - -	- - 1 -	2 - - -	- - - -	- - - -	- - - -	- - - -	- - - -	- - - -	- - - -	- - - -	- - - -	- - - -	- - - -	村山保健所 最上保健所 置賜保健所 庄内保健所
1 - - - - - - - - - - - - - - -	- 1 - - - - - - - - - 1 - - -	1 - - - - - - - - - - 1 - - -	- - - - - - - - - - - - - - -	- - - - - - - - - - - - - - -	- - - - - - - - - - - - - - -	- - - - - - - - - - - - - - -	- - - - - - - - - - - - - - -	- - - - - - - - - - - - - - - -	- - - - - - - - - - - - - - -	- - - - - - - - - - - - - -	- - - - - - - - - - - - -	- - - - - - - - - - - - -	- - - - - - - - - - - - -	山形市 米沢市 鶴岡市 酒田市 新庄市 寒河江市 上山市 村山市 長井市 天童市 東根市 尾花沢市 南陽市  山中町 河北町 西川町 朝日町 大江町 大石町 金山町 最上町 舟形町 真室川町 大蔵村 戸沢村 高島町 小国町 白鷹町 飯沼町 三内町 庄内町 遊佐町

第6表 乳児(1歳未満)死亡数、新生児(生後4週未満)死亡数、乳児死因簡単分類・保健所一市町村別

[新生児(生後4週未満)死亡]

	総 数	Ba01 腸 管 感 染 症	Ba02 敗 血 症	Ba03 麻 疹	Ba04 ウ イ ル ス 肝 炎	Ba05 そ 及 の 他 の 寄 生 虫 症	Ba06 悪 性 新 生 物	Ba07 Ba08		Ba09 そ の 他 の 新 生 物	Ba10 栄 養 失 調 症	Ba11 栄 養 欠 乏 症	Ba12 代 謝 障 害	Ba13 髄 膜 炎	Ba14 脊 及 性 関 連 症 候 群	Ba15 脳 性 麻 痺
								白 血 病	そ 悪 性 の 新 他 生 物							
山形県	9	-	-	-	-	-	-	-	-	-	-	-	-	-	-	-
山形市	7	-	-	-	-	-	-	-	-	-	-	-	-	-	-	-
山形郡	2	-	-	-	-	-	-	-	-	-	-	-	-	-	-	-
村山保健所	5	-	-	-	-	-	-	-	-	-	-	-	-	-	-	-
最上保健所	1	-	-	-	-	-	-	-	-	-	-	-	-	-	-	-
置賜保健所	3	-	-	-	-	-	-	-	-	-	-	-	-	-	-	-
庄内保健所	-	-	-	-	-	-	-	-	-	-	-	-	-	-	-	-
山形市	4	-	-	-	-	-	-	-	-	-	-	-	-	-	-	-
米沢市	-	-	-	-	-	-	-	-	-	-	-	-	-	-	-	-
鶴岡市	-	-	-	-	-	-	-	-	-	-	-	-	-	-	-	-
酒田市	-	-	-	-	-	-	-	-	-	-	-	-	-	-	-	-
新庄市	1	-	-	-	-	-	-	-	-	-	-	-	-	-	-	-
寒河江市	-	-	-	-	-	-	-	-	-	-	-	-	-	-	-	-
上山市	1	-	-	-	-	-	-	-	-	-	-	-	-	-	-	-
上山市	-	-	-	-	-	-	-	-	-	-	-	-	-	-	-	-
長井市	1	-	-	-	-	-	-	-	-	-	-	-	-	-	-	-
天童市	-	-	-	-	-	-	-	-	-	-	-	-	-	-	-	-
東根市	-	-	-	-	-	-	-	-	-	-	-	-	-	-	-	-
尾花市	-	-	-	-	-	-	-	-	-	-	-	-	-	-	-	-
南陽市	-	-	-	-	-	-	-	-	-	-	-	-	-	-	-	-
山形市	-	-	-	-	-	-	-	-	-	-	-	-	-	-	-	-
辺町	-	-	-	-	-	-	-	-	-	-	-	-	-	-	-	-
山中町	-	-	-	-	-	-	-	-	-	-	-	-	-	-	-	-
河北町	-	-	-	-	-	-	-	-	-	-	-	-	-	-	-	-
西川町	-	-	-	-	-	-	-	-	-	-	-	-	-	-	-	-
朝日町	-	-	-	-	-	-	-	-	-	-	-	-	-	-	-	-
大江町	-	-	-	-	-	-	-	-	-	-	-	-	-	-	-	-
大石町	-	-	-	-	-	-	-	-	-	-	-	-	-	-	-	-
金山町	-	-	-	-	-	-	-	-	-	-	-	-	-	-	-	-
最上町	-	-	-	-	-	-	-	-	-	-	-	-	-	-	-	-
舟形町	-	-	-	-	-	-	-	-	-	-	-	-	-	-	-	-
真室川町	-	-	-	-	-	-	-	-	-	-	-	-	-	-	-	-
大蔵村	-	-	-	-	-	-	-	-	-	-	-	-	-	-	-	-
川村	-	-	-	-	-	-	-	-	-	-	-	-	-	-	-	-
戸沢村	-	-	-	-	-	-	-	-	-	-	-	-	-	-	-	-
高島町	-	-	-	-	-	-	-	-	-	-	-	-	-	-	-	-
高川町	2	-	-	-	-	-	-	-	-	-	-	-	-	-	-	-
小国町	-	-	-	-	-	-	-	-	-	-	-	-	-	-	-	-
白鷹町	-	-	-	-	-	-	-	-	-	-	-	-	-	-	-	-
飯豊町	-	-	-	-	-	-	-	-	-	-	-	-	-	-	-	-
三川町	-	-	-	-	-	-	-	-	-	-	-	-	-	-	-	-
庄内町	-	-	-	-	-	-	-	-	-	-	-	-	-	-	-	-
遊佐町	-	-	-	-	-	-	-	-	-	-	-	-	-	-	-	-

Ba15 心圧 疾性 患を （除 高く 血）	Ba16 脳 血 管 疾 患	Ba17 イン フル エン ザ	Ba18 肺 炎	Ba19 喘 息	Ba20 へ及 び 腸 閉 塞	Ba21 肝 疾 患	Ba22 腎 不 全	Ba23 周生 産し 期た に病 発態	Ba24	Ba25	Ba26	Ba27	Ba28	
									妊胎関 娠児連 期発す 間育障 及び害	出 産 外 傷	出 生 時 仮 死	新呼 吸窮 生（促 児促） の迫	周し 産た 期に 肺出 発生血	
-	-	-	-	-	-	-	-	5	-	-	2	-	-	山形県
-	-	-	-	-	-	-	-	3	-	-	-	-	-	山市
-	-	-	-	-	-	-	-	2	-	-	2	-	-	郡部
-	-	-	-	-	-	-	-	2	-	-	-	-	-	村山保健所
-	-	-	-	-	-	-	-	1	-	-	-	-	-	最上保健所
-	-	-	-	-	-	-	-	2	-	-	2	-	-	置賜保健所
-	-	-	-	-	-	-	-	-	-	-	-	-	-	庄内保健所
-	-	-	-	-	-	-	-	1	-	-	-	-	-	山形市
-	-	-	-	-	-	-	-	-	-	-	-	-	-	米沢市
-	-	-	-	-	-	-	-	-	-	-	-	-	-	鶴岡市
-	-	-	-	-	-	-	-	-	-	-	-	-	-	酒田市
-	-	-	-	-	-	-	-	1	-	-	-	-	-	新庄市
-	-	-	-	-	-	-	-	-	-	-	-	-	-	寒河江市
-	-	-	-	-	-	-	-	1	-	-	-	-	-	上山市
-	-	-	-	-	-	-	-	-	-	-	-	-	-	山村市
-	-	-	-	-	-	-	-	-	-	-	-	-	-	長井市
-	-	-	-	-	-	-	-	-	-	-	-	-	-	天童市
-	-	-	-	-	-	-	-	-	-	-	-	-	-	東根市
-	-	-	-	-	-	-	-	-	-	-	-	-	-	尾花沢市
-	-	-	-	-	-	-	-	-	-	-	-	-	-	南陽市
-	-	-	-	-	-	-	-	-	-	-	-	-	-	山辺町
-	-	-	-	-	-	-	-	-	-	-	-	-	-	中山町
-	-	-	-	-	-	-	-	-	-	-	-	-	-	河北町
-	-	-	-	-	-	-	-	-	-	-	-	-	-	西川町
-	-	-	-	-	-	-	-	-	-	-	-	-	-	朝日町
-	-	-	-	-	-	-	-	-	-	-	-	-	-	大江町
-	-	-	-	-	-	-	-	-	-	-	-	-	-	大石田町
-	-	-	-	-	-	-	-	-	-	-	-	-	-	金山町
-	-	-	-	-	-	-	-	-	-	-	-	-	-	最上町
-	-	-	-	-	-	-	-	-	-	-	-	-	-	舟形町
-	-	-	-	-	-	-	-	-	-	-	-	-	-	真室川町
-	-	-	-	-	-	-	-	-	-	-	-	-	-	大蔵村
-	-	-	-	-	-	-	-	-	-	-	-	-	-	大鮎川村
-	-	-	-	-	-	-	-	-	-	-	-	-	-	戸沢村
-	-	-	-	-	-	-	-	-	-	-	-	-	-	高島町
-	-	-	-	-	-	-	-	2	-	-	2	-	-	高川町
-	-	-	-	-	-	-	-	-	-	-	-	-	-	小国町
-	-	-	-	-	-	-	-	-	-	-	-	-	-	白鷹町
-	-	-	-	-	-	-	-	-	-	-	-	-	-	飯沼町
-	-	-	-	-	-	-	-	-	-	-	-	-	-	三川町
-	-	-	-	-	-	-	-	-	-	-	-	-	-	庄内町
-	-	-	-	-	-	-	-	-	-	-	-	-	-	遊佐町

第6表 乳児(1歳未満)死亡数、新生児(生後4週未満)死亡数、乳児死因簡單分類・保健所一市町村別

[新生児(生後4週未満)死亡]

	Ba29 周発心 産生血 期し障 にた害	Ba30 そ特及 の異の 周産呼 期産吸 に害害	Ba31 新細菌 生性敗 児血血 の症	Ba32 そ期な のに感 他の特 周異染 産的症	Ba33 胎の及 児出び 及血血 び性液 新生障 児害害	Ba34 そ周発 の産し 他期た の病病 のに態	Ba35									Ba41 筋奇形 骨格系 の先変 天形	Ba42 そ奇形 の他及 のび先 変天形
							Ba35 先変染 天形色 奇体異 形及常 、び常	Ba36 神先 経天 系奇 の形	Ba37 心先 天 臓奇 の形	Ba38 そ循先 の環天 器器奇 のの形	Ba39 呼先 吸天 器器奇 の形	Ba40 消先 化天 器器奇 の形					
山形県	1	-	-	1	1	-	3	-	2	1	-	-	-	-			
山市	1	-	-	1	1	-	3	-	2	1	-	-	-	-			
市郡	-	-	-	-	-	-	-	-	-	-	-	-	-	-			
村山保健所	-	-	-	1	1	-	2	-	2	-	-	-	-	-			
最上保健所	1	-	-	-	-	-	-	-	-	-	-	-	-	-			
置賜保健所	-	-	-	-	-	-	1	-	-	1	-	-	-	-			
庄内保健所	-	-	-	-	-	-	-	-	-	-	-	-	-	-			
山形市	-	-	-	-	1	-	2	-	2	-	-	-	-	-			
米沢市	-	-	-	-	-	-	-	-	-	-	-	-	-	-			
鶴岡市	-	-	-	-	-	-	-	-	-	-	-	-	-	-			
酒田市	-	-	-	-	-	-	-	-	-	-	-	-	-	-			
新庄市	1	-	-	-	-	-	-	-	-	-	-	-	-	-			
寒河江市	-	-	-	-	-	-	-	-	-	-	-	-	-	-			
上山市	-	-	-	1	-	-	-	-	-	-	-	-	-	-			
上山市	-	-	-	-	-	-	-	-	-	-	-	-	-	-			
長井市	-	-	-	-	-	-	1	-	-	1	-	-	-	-			
天童市	-	-	-	-	-	-	-	-	-	-	-	-	-	-			
東根市	-	-	-	-	-	-	-	-	-	-	-	-	-	-			
尾花市	-	-	-	-	-	-	-	-	-	-	-	-	-	-			
南陽市	-	-	-	-	-	-	-	-	-	-	-	-	-	-			
山形市	-	-	-	-	-	-	-	-	-	-	-	-	-	-			
山形市	-	-	-	-	-	-	-	-	-	-	-	-	-	-			
山形市	-	-	-	-	-	-	-	-	-	-	-	-	-	-			
山形市	-	-	-	-	-	-	-	-	-	-	-	-	-	-			
山形市	-	-	-	-	-	-	-	-	-	-	-	-	-	-			
山形市	-	-	-	-	-	-	-	-	-	-	-	-	-	-			
山形市	-	-	-	-	-	-	-	-	-	-	-	-	-	-			
山形市	-	-	-	-	-	-	-	-	-	-	-	-	-	-			
山形市	-	-	-	-	-	-	-	-	-	-	-	-	-	-			
山形市	-	-	-	-	-	-	-	-	-	-	-	-	-	-			
山形市	-	-	-	-	-	-	-	-	-	-	-	-	-	-			
山形市	-	-	-	-	-	-	-	-	-	-	-	-	-	-			
山形市	-	-	-	-	-	-	-	-	-	-	-	-	-	-			
山形市	-	-	-	-	-	-	-	-	-	-	-	-	-	-			
山形市	-	-	-	-	-	-	-	-	-	-	-	-	-	-			
山形市	-	-	-	-	-	-	-	-	-	-	-	-	-	-			
山形市	-	-	-	-	-	-	-	-	-	-	-	-	-	-			
山形市	-	-	-	-	-	-	-	-	-	-	-	-	-	-			
山形市	-	-	-	-	-	-	-	-	-	-	-	-	-	-			
山形市	-	-	-	-	-	-	-	-	-	-	-	-	-	-			
山形市	-	-	-	-	-	-	-	-	-	-	-	-	-	-			
山形市	-	-	-	-	-	-	-	-	-	-	-	-	-	-			
山形市	-	-	-	-	-	-	-	-	-	-	-	-	-	-			
山形市	-	-	-	-	-	-	-	-	-	-	-	-	-	-			
山形市	-	-	-	-	-	-	-	-	-	-	-	-	-	-			
山形市	-	-	-	-	-	-	-	-	-	-	-	-	-	-			
山形市	-	-	-	-	-	-	-	-	-	-	-	-	-	-			

Ba43 他染 色に 体異 常、 類の	Ba44 乳症 幼 児突 然死 群	Ba45 そす べて の疾 患の	Ba46 不慮 の事 故									Ba55 他 殺	Ba56 そ の他 の外 因	
	Ba47 交 通事 故	Ba48 転 倒・ 転落	Ba49 不及 慮の 溺死	Ba50 胃及 内容 物の 誤え ん	Ba51 をを 生じ た食 物等 の誤 えん (吸引 等)	Ba52 煙火 災へ の曝 露	Ba53 有害 物質 の中 毒及 び	Ba54 そ不 慮の 他事 の故						
-	-	1	-	-	-	-	-	-	-	-	-	-	-	山形県
-	-	1	-	-	-	-	-	-	-	-	-	-	-	山市
-	-	-	-	-	-	-	-	-	-	-	-	-	-	市郡
-	-	1	-	-	-	-	-	-	-	-	-	-	-	村山保健所
-	-	-	-	-	-	-	-	-	-	-	-	-	-	最上保健所
-	-	-	-	-	-	-	-	-	-	-	-	-	-	置賜保健所
-	-	-	-	-	-	-	-	-	-	-	-	-	-	庄内保健所
-	-	1	-	-	-	-	-	-	-	-	-	-	-	山形市
-	-	-	-	-	-	-	-	-	-	-	-	-	-	米沢市
-	-	-	-	-	-	-	-	-	-	-	-	-	-	鶴岡市
-	-	-	-	-	-	-	-	-	-	-	-	-	-	酒田市
-	-	-	-	-	-	-	-	-	-	-	-	-	-	新庄市
-	-	-	-	-	-	-	-	-	-	-	-	-	-	寒河江市
-	-	-	-	-	-	-	-	-	-	-	-	-	-	上山市
-	-	-	-	-	-	-	-	-	-	-	-	-	-	山村市
-	-	-	-	-	-	-	-	-	-	-	-	-	-	長井市
-	-	-	-	-	-	-	-	-	-	-	-	-	-	天童市
-	-	-	-	-	-	-	-	-	-	-	-	-	-	東根市
-	-	-	-	-	-	-	-	-	-	-	-	-	-	尾花沢市
-	-	-	-	-	-	-	-	-	-	-	-	-	-	南陽市
-	-	-	-	-	-	-	-	-	-	-	-	-	-	山辺町
-	-	-	-	-	-	-	-	-	-	-	-	-	-	中山町
-	-	-	-	-	-	-	-	-	-	-	-	-	-	河北町
-	-	-	-	-	-	-	-	-	-	-	-	-	-	西川町
-	-	-	-	-	-	-	-	-	-	-	-	-	-	朝日町
-	-	-	-	-	-	-	-	-	-	-	-	-	-	大江町
-	-	-	-	-	-	-	-	-	-	-	-	-	-	大石田町
-	-	-	-	-	-	-	-	-	-	-	-	-	-	大金町
-	-	-	-	-	-	-	-	-	-	-	-	-	-	山形町
-	-	-	-	-	-	-	-	-	-	-	-	-	-	最上町
-	-	-	-	-	-	-	-	-	-	-	-	-	-	舟形町
-	-	-	-	-	-	-	-	-	-	-	-	-	-	真室川町
-	-	-	-	-	-	-	-	-	-	-	-	-	-	大蔵村
-	-	-	-	-	-	-	-	-	-	-	-	-	-	大鮎川村
-	-	-	-	-	-	-	-	-	-	-	-	-	-	戸沢村
-	-	-	-	-	-	-	-	-	-	-	-	-	-	高島町
-	-	-	-	-	-	-	-	-	-	-	-	-	-	川西町
-	-	-	-	-	-	-	-	-	-	-	-	-	-	小白町
-	-	-	-	-	-	-	-	-	-	-	-	-	-	鷹国町
-	-	-	-	-	-	-	-	-	-	-	-	-	-	豊川町
-	-	-	-	-	-	-	-	-	-	-	-	-	-	飯三町
-	-	-	-	-	-	-	-	-	-	-	-	-	-	庄内町
-	-	-	-	-	-	-	-	-	-	-	-	-	-	遊佐町

第7表 死亡数、性・選択死因分類・保健所一市町村別

	総数			村山保健所			山形市			寒河江市		
	総数	男	女	総数	男	女	総数	男	女	総数	男	女
死亡総数	15,032	7,351	7,681	6,563	3,223	3,340	2,743	1,343	1,400	469	231	238
結核	24	9	15	14	7	7	8	3	5	2	1	1
悪性新生物	4,015	2,319	1,696	1,759	1,003	756	770	441	329	122	73	49
食道	127	109	18	56	49	7	23	21	2	3	3	-
胃	684	425	259	299	183	116	126	81	45	19	11	8
結腸	370	154	216	147	58	89	79	33	46	8	5	3
直腸S状結腸移行部	163	102	61	70	44	26	25	18	7	1	-	1
肝及び肝内胆管	230	132	98	97	52	45	48	27	21	7	4	3
胆のう及び他の胆道	234	105	129	96	50	46	36	18	18	10	5	5
膵	346	177	169	166	87	79	81	41	40	14	5	9
気管、気管支及び肺	751	550	201	320	224	96	126	87	39	26	23	3
乳房	127	-	127	64	-	64	32	-	32	3	-	3
子宮	46	-	46	22	-	22	11	-	11	1	-	1
白血病	78	41	37	37	22	15	19	13	6	2	1	1
(再掲)大腸	533	256	277	217	102	115	104	51	53	9	5	4
(再掲)結腸	370	154	216	147	58	89	79	33	46	8	5	3
糖尿病	130	56	74	53	24	29	22	9	13	4	1	3
高血圧性疾患	55	11	44	23	5	18	8	3	5	-	-	-
心疾患(高血圧性除く)	2,330	1,017	1,313	1,052	454	598	430	198	232	95	38	57
急性心筋梗塞	673	349	324	313	169	144	136	80	56	28	15	13
その他の虚血性心疾患	250	126	124	113	54	59	46	24	22	8	4	4
不整脈及び伝導障害	290	132	158	109	49	60	54	24	30	7	4	3
心不全	867	320	547	400	145	255	147	55	92	42	14	28
脳血管疾患	1,692	739	953	730	330	400	245	113	132	67	32	35
くも膜下出血	163	62	101	59	25	34	25	13	12	3	1	2
脳内出血	431	222	209	196	103	93	78	37	41	21	13	8
脳梗塞	1,079	447	632	471	199	272	142	63	79	43	18	25
大動脈瘤及び解離	214	116	98	86	47	39	40	19	21	5	5	-
肺炎	1,297	703	594	640	345	295	267	138	129	39	22	17
慢性閉塞性肺疾患	196	160	36	94	79	15	29	24	5	8	7	1
喘息	14	6	8	6	1	5	2	-	2	-	-	-
肝疾患	130	72	58	57	31	26	23	9	14	2	2	-
腎不全	317	147	170	142	71	71	60	29	31	9	5	4
老衰	1,118	315	803	507	148	359	254	67	187	17	9	8
不慮の事故	490	285	205	209	116	93	86	46	40	13	7	6
交通事故	67	53	14	32	23	9	11	8	3	3	3	-
自殺	243	174	69	119	85	34	52	37	15	12	5	7

上市市			村山市			天童市			東根市			
総数	男	女	総数	男	女	総数	男	女	総数	男	女	
501	249	252	363	176	187	626	297	329	478	251	227	死亡総数
-	-	-	-	-	-	2	2	-	1	-	1	結核
140	73	67	90	55	35	167	90	77	137	78	59	悪性新生物
4	3	1	2	1	1	3	3	-	3	2	1	食道
22	10	12	16	12	4	35	23	12	17	10	7	胃
8	2	6	8	2	6	10	4	6	10	5	5	結腸
9	6	3	4	3	1	10	6	4	9	4	5	直腸S状結腸移行部
5	4	1	-	-	-	8	4	4	7	3	4	肝及び肝内胆管
7	2	5	11	8	3	9	5	4	6	1	5	胆のう及び他の胆道
17	8	9	9	8	1	12	7	5	11	6	5	膵
23	13	10	15	11	4	33	22	11	34	25	9	気管、気管支及び肺
2	-	2	4	-	4	7	-	7	5	-	5	乳房
1	・	1	1	・	1	1	・	1	4	・	4	子宮
4	2	2	-	-	-	5	2	3	2	-	2	白血病
17	8	9	12	5	7	20	10	10	19	9	10	(再掲)大腸
8	2	6	8	2	6	10	4	6	10	5	5	(再掲)結腸
3	3	-	7	4	3	9	4	5	3	1	2	糖尿病
-	-	-	2	-	2	1	-	1	5	-	5	高血圧性疾患
69	25	44	62	23	39	105	45	60	74	40	34	心疾患(高血圧性除く)
18	10	8	17	6	11	43	21	22	19	11	8	急性心筋梗塞
13	3	10	6	1	5	7	3	4	10	7	3	その他の虚血性心疾患
4	1	3	7	3	4	7	3	4	11	5	6	不整脈及び伝導障害
26	7	19	27	11	16	31	14	17	25	12	13	心不全
62	30	32	62	23	39	90	34	56	58	24	34	脳血管疾患
6	3	3	2	1	1	5	1	4	5	1	4	くも膜下出血
16	9	7	14	7	7	15	8	7	16	7	9	脳内出血
40	18	22	46	15	31	68	24	44	36	15	21	脳梗塞
9	4	5	1	1	-	4	3	1	8	6	2	大動脈瘤及び解離
50	27	23	36	21	15	61	33	28	47	26	21	肺炎
7	7	-	6	6	-	7	5	2	15	11	4	慢性閉塞性肺疾患
2	-	2	-	-	-	1	-	1	-	-	-	喘息
5	4	1	2	-	2	3	3	-	5	3	2	肝疾患
9	8	1	6	4	2	14	8	6	11	4	7	腎不全
38	9	29	12	5	7	24	6	18	14	4	10	老衰
10	5	5	11	5	6	25	17	8	20	12	8	不慮の事故
1	-	1	1	1	-	6	4	2	6	4	2	交通事故
7	7	-	4	3	1	14	8	6	4	4	-	自殺

第7表 死亡数、性・選択死因分類・保健所一市町村別

	尾花沢市			山辺町			中山町			河北町		
	総数	男	女	総数	男	女	総数	男	女	総数	男	女
死亡総数	275	143	132	191	85	106	159	80	79	228	107	121
結核	1	1	-	-	-	-	-	-	-	-	-	-
悪性新生物	79	45	34	53	29	24	34	21	13	57	34	23
食道	5	5	-	3	3	-	1	1	-	3	2	1
胃	12	6	6	12	6	6	7	5	2	13	10	3
結腸	5	1	4	2	2	-	4	-	4	5	1	4
直腸S状結腸移行部	1	1	-	2	1	1	1	1	-	2	1	1
肝及び肝内胆管	7	3	4	1	-	1	1	-	1	3	2	1
胆のう及び他の胆道	3	1	2	3	2	1	3	3	-	2	-	2
膵	6	3	3	4	4	-	3	3	-	3	1	2
気管、気管支及び肺	14	9	5	9	5	4	6	5	1	10	6	4
乳房	5	-	5	-	-	-	1	-	1	1	-	1
子宮	-	・	-	2	・	2	-	・	-	-	・	-
白血病	-	-	-	2	1	1	1	1	-	2	2	-
(再掲)大腸	6	2	4	4	3	1	5	1	4	7	2	5
(再掲)結腸	5	1	4	2	2	-	4	-	4	5	1	4
糖尿病	2	1	1	1	-	1	-	-	-	1	-	1
高血圧性疾患	2	1	1	2	-	2	-	-	-	-	-	-
心疾患(高血圧性除く)	37	21	16	34	9	25	17	7	10	34	14	20
急性心筋梗塞	12	10	2	8	3	5	6	3	3	9	5	4
その他の虚血性心疾患	8	3	5	1	1	-	-	-	-	-	-	-
不整脈及び伝導障害	2	2	-	4	1	3	2	1	1	4	1	3
心不全	12	5	7	18	4	14	6	1	5	19	7	12
脳血管疾患	23	13	10	13	7	6	27	13	14	27	14	13
くも膜下出血	2	1	1	1	-	1	2	2	-	2	1	1
脳内出血	9	7	2	5	4	1	3	2	1	8	4	4
脳梗塞	12	5	7	7	3	4	22	9	13	16	8	8
大動脈瘤及び解離	1	-	1	3	2	1	5	5	-	3	-	3
肺炎	23	12	11	23	10	13	19	8	11	25	14	11
慢性閉塞性肺疾患	3	2	1	1	1	-	-	-	-	3	3	-
喘息	1	1	-	-	-	-	-	-	-	-	-	-
肝疾患	4	3	1	2	1	1	2	1	1	2	1	1
腎不全	10	6	4	3	-	3	4	1	3	6	1	5
老衰	34	12	22	8	2	6	15	6	9	15	5	10
不慮の事故	9	4	5	6	4	2	4	3	1	11	5	6
交通事故	2	2	-	-	-	-	1	1	-	-	-	-
自殺	6	6	-	6	5	1	1	1	-	6	4	2



西川町			朝日町			大江町			大石田町			
総数	男	女	総数	男	女	総数	男	女	総数	男	女	
113	58	55	101	57	44	178	84	94	138	62	76	死亡総数
-	-	-	-	-	-	-	-	-	-	-	-	結核
19	11	8	27	17	10	37	24	13	27	12	15	悪性新生物
2	2	-	2	2	-	2	1	1	-	-	-	食道
5	3	2	3	1	2	9	4	5	3	1	2	胃
2	-	2	1	-	1	3	2	1	2	1	1	結腸
-	-	-	2	1	1	3	2	1	1	-	1	直腸S状結腸移行部
2	1	1	2	1	1	5	3	2	1	-	1	肝及び肝内胆管
-	-	-	1	1	-	2	2	-	3	2	1	胆のう及び他の胆道
1	-	1	3	1	2	2	-	2	-	-	-	膵
5	5	-	7	5	2	7	6	1	5	2	3	気管、気管支及び肺
-	-	-	1	-	1	-	-	-	3	-	3	乳房
-	-	-	-	-	-	-	-	-	1	-	1	子宮
-	-	-	-	-	-	-	-	-	-	-	-	白血病
2	-	2	3	1	2	6	4	2	3	1	2	(再掲)大腸
2	-	2	1	-	1	3	2	1	2	1	1	(再掲)結腸
1	1	-	-	-	-	-	-	-	-	-	-	糖尿病
-	-	-	1	1	-	2	-	2	-	-	-	高血圧性疾患
24	12	12	16	5	11	38	10	28	17	7	10	心疾患(高血圧性除く)
7	3	4	3	1	2	4	-	4	3	1	2	急性心筋梗塞
3	2	1	2	1	1	5	3	2	4	2	2	その他の虚血性心疾患
3	3	-	-	-	-	3	-	3	1	1	-	不整脈及び伝導障害
10	4	6	6	3	3	24	7	17	7	1	6	心不全
11	7	4	8	3	5	26	13	13	11	4	7	脳血管疾患
-	-	-	1	-	1	1	-	1	4	1	3	くも膜下出血
1	-	1	5	1	4	2	2	-	3	2	1	脳内出血
10	7	3	2	2	-	23	11	12	4	1	3	脳梗塞
-	-	-	1	1	-	4	1	3	2	-	2	大動脈瘤及び解離
16	8	8	11	8	3	15	12	3	8	6	2	肺炎
2	2	-	2	2	-	3	2	1	8	7	1	慢性閉塞性肺疾患
-	-	-	-	-	-	-	-	-	-	-	-	喘息
2	1	1	1	-	1	-	-	-	4	3	1	肝疾患
1	1	-	3	2	1	1	-	1	5	2	3	腎不全
26	7	19	6	2	4	16	7	9	28	7	21	老衰
-	-	-	3	-	3	8	6	2	3	2	1	不慮の事故
-	-	-	1	-	1	-	-	-	-	-	-	交通事故
3	2	1	1	1	-	2	1	1	1	1	-	自殺

第7表 死亡数、性・選択死因分類・保健所一市町村別

	最上保健所			新庄市			金山町			最上町		
	総数	男	女	総数	男	女	総数	男	女	総数	男	女
死亡総数	1,207	605	602	454	222	232	95	41	54	169	87	82
結核	-	-	-	-	-	-	-	-	-	-	-	-
悪性新生物	318	188	130	126	76	50	20	13	7	54	34	20
食道	13	11	2	5	4	1	-	-	-	3	3	-
胃	64	43	21	25	17	8	3	2	1	12	11	1
結腸	41	15	26	16	5	11	6	3	3	10	4	6
直腸S状結腸移行部	15	7	8	3	1	2	-	-	-	2	-	2
肝及び肝内胆管	11	8	3	4	3	1	-	-	-	4	3	1
胆のう及び他の胆道	12	3	9	6	1	5	-	-	-	1	-	1
膵	16	8	8	7	3	4	2	1	1	2	2	-
気管、気管支及び肺	61	51	10	24	21	3	4	4	-	8	8	-
乳房	12	-	12	4	-	4	1	-	1	3	-	3
子宮	2	・	2	-	・	-	-	・	-	1	・	1
白血病	5	4	1	3	2	1	-	-	-	-	-	-
(再掲)大腸	56	22	34	19	6	13	6	3	3	12	4	8
(再掲)結腸	41	15	26	16	5	11	6	3	3	10	4	6
糖尿病	10	5	5	4	3	1	-	-	-	3	1	2
高血圧性疾患	2	-	2	-	-	-	-	-	-	1	-	1
心疾患(高血圧性除く)	184	88	96	60	27	33	24	8	16	24	12	12
急性心筋梗塞	67	34	33	22	11	11	10	3	7	7	3	4
その他の虚血性心疾患	12	5	7	2	2	-	-	-	-	4	-	4
不整脈及び伝導障害	21	14	7	7	4	3	2	-	2	7	6	1
心不全	62	24	38	25	7	18	7	3	4	3	2	1
脳血管疾患	150	62	88	61	23	38	15	3	12	15	6	9
くも膜下出血	10	1	9	5	-	5	1	-	1	1	-	1
脳内出血	35	20	15	18	11	7	2	-	2	2	-	2
脳梗塞	100	39	61	37	12	25	12	3	9	12	6	6
大動脈瘤及び解離	15	9	6	9	5	4	1	1	-	3	2	1
肺炎	76	40	36	23	11	12	4	2	2	9	6	3
慢性閉塞性肺疾患	19	14	5	3	3	-	2	2	-	3	2	1
喘息	3	3	-	2	2	-	-	-	-	1	1	-
肝疾患	8	6	2	5	4	1	-	-	-	-	-	-
腎不全	23	8	15	4	2	2	1	-	1	7	-	7
老衰	117	46	71	56	20	36	9	4	5	11	2	9
不慮の事故	49	34	15	14	9	5	6	2	4	6	5	1
交通事故	6	5	1	3	2	1	-	-	-	1	1	-
自殺	21	15	6	6	4	2	1	1	-	1	1	-

舟形町			真室川町			大蔵村			鮭川村			
総数	男	女	総数	男	女	総数	男	女	総数	男	女	
102	58	44	164	84	80	53	24	29	89	47	42	死亡総数
-	-	-	-	-	-	-	-	-	-	-	-	結核
22	12	10	40	26	14	5	4	1	27	9	18	悪性新生物
1	-	1	2	2	-	-	-	-	2	2	-	食道
6	4	2	7	4	3	2	1	1	3	1	2	胃
2	1	1	4	1	3	-	-	-	2	-	2	結腸
1	-	1	5	4	1	-	-	-	2	-	2	直腸S状結腸移行部
-	-	-	2	2	-	-	-	-	1	-	1	肝及び肝内胆管
1	1	-	1	1	-	-	-	-	2	-	2	胆のう及び他の胆道
1	1	-	2	1	1	-	-	-	2	-	2	膵
6	4	2	8	8	-	-	-	-	5	3	2	気管、気管支及び肺
1	-	1	2	-	2	-	-	-	1	-	1	乳房
-	-	-	-	-	-	-	-	-	1	-	1	子宮
-	-	-	-	-	-	-	-	-	1	1	-	白血病
3	1	2	9	5	4	-	-	-	4	-	4	(再掲)大腸
2	1	1	4	1	3	-	-	-	2	-	2	(再掲)結腸
-	-	-	1	-	1	1	-	1	1	1	-	糖尿病
-	-	-	1	-	1	-	-	-	-	-	-	高血圧性疾患
12	6	6	29	13	16	11	5	6	14	11	3	心疾患(高血圧性除く)
6	4	2	9	5	4	5	3	2	3	2	1	急性心筋梗塞
2	1	1	2	1	1	-	-	-	-	-	-	その他の虚血性心疾患
-	-	-	2	2	-	-	-	-	1	1	-	不整脈及び伝導障害
4	1	3	13	4	9	4	1	3	5	5	-	心不全
12	5	7	17	9	8	9	4	5	12	9	3	脳血管疾患
-	-	-	3	1	2	-	-	-	-	-	-	くも膜下出血
3	2	1	5	3	2	1	1	-	2	2	-	脳内出血
8	3	5	7	4	3	8	3	5	9	6	3	脳梗塞
-	-	-	1	-	1	-	-	-	-	-	-	大動脈瘤及び解離
3	2	1	21	9	12	5	2	3	9	6	3	肺炎
1	-	1	8	6	2	-	-	-	2	1	1	慢性閉塞性肺疾患
-	-	-	-	-	-	-	-	-	-	-	-	喘息
1	1	-	1	-	1	-	-	-	-	-	-	肝疾患
3	3	-	5	3	2	1	-	1	-	-	-	腎不全
17	12	5	4	2	2	2	-	2	8	3	5	老衰
6	4	2	5	5	-	6	4	2	3	3	-	不慮の事故
-	-	-	-	-	-	1	1	-	-	-	-	交通事故
2	1	1	3	2	1	2	1	1	3	3	-	自殺

第7表 死亡数、性・選択死因分類・保健所一市町村別

	戸沢村			置賜保健所			米沢市			長井市		
	総数	男	女	総数	男	女	総数	男	女	総数	男	女
死亡総数	81	42	39	3,096	1,490	1,606	1,028	495	533	440	225	215
結核	-	-	-	2	-	2	1	-	1	1	-	1
悪性新生物	24	14	10	768	438	330	279	162	117	110	67	43
食道	-	-	-	24	21	3	8	8	-	3	3	-
胃	6	3	3	113	75	38	40	22	18	16	11	5
結腸	1	1	-	76	31	45	36	19	17	10	4	6
直腸S状結腸移行部	2	2	-	30	16	14	17	9	8	4	2	2
肝及び肝内胆管	-	-	-	37	18	19	15	7	8	3	2	1
胆のう及び他の胆道	1	-	1	54	24	30	16	7	9	11	6	5
膵	-	-	-	65	36	29	24	15	9	6	3	3
気管、気管支及び肺	6	3	3	145	107	38	49	37	12	23	17	6
乳房	-	-	-	24	-	24	8	-	8	5	-	5
子宮	-	・	-	8	・	8	1	・	1	-	・	-
白血病	1	1	-	18	6	12	9	3	6	1	-	1
(再掲)大腸	3	3	-	106	47	59	53	28	25	14	6	8
(再掲)結腸	1	1	-	76	31	45	36	19	17	10	4	6
糖尿病	-	-	-	31	15	16	11	6	5	7	1	6
高血圧性疾患	-	-	-	10	1	9	6	1	5	-	-	-
心疾患(高血圧性除く)	10	6	4	488	223	265	169	64	105	59	35	24
急性心筋梗塞	5	3	2	140	70	70	45	23	22	18	10	8
その他の虚血性心疾患	2	1	1	56	30	26	27	9	18	5	4	1
不整脈及び伝導障害	2	1	1	60	24	36	23	6	17	13	8	5
心不全	1	1	-	171	73	98	45	16	29	19	12	7
脳血管疾患	9	3	6	408	180	228	121	61	60	68	31	37
くも膜下出血	-	-	-	36	17	19	12	5	7	8	5	3
脳内出血	2	1	1	92	42	50	27	13	14	15	8	7
脳梗塞	7	2	5	272	118	154	81	42	39	43	18	25
大動脈瘤及び解離	1	1	-	47	28	19	18	9	9	7	4	3
肺炎	2	2	-	240	127	113	89	43	46	28	16	12
慢性閉塞性肺疾患	-	-	-	34	29	5	15	11	4	8	7	1
喘息	-	-	-	3	1	2	2	1	1	-	-	-
肝疾患	1	1	-	24	13	11	7	5	2	3	1	2
腎不全	2	-	2	71	36	35	21	10	11	13	5	8
老衰	10	3	7	218	50	168	48	13	35	24	6	18
不慮の事故	3	2	1	99	52	47	30	13	17	14	8	6
交通事故	1	1	-	14	12	2	5	4	1	2	2	-
自殺	3	2	1	37	24	13	9	6	3	9	4	5

南陽市			高島町			川西町			小国町				
総数	男	女	総数	男	女	総数	男	女	総数	男	女		
500	235	265	328	142	186	278	142	136	155	67	88	死亡総数	
-	-	-	-	-	-	-	-	-	-	-	-	結核	
132	64	68	76	42	34	57	32	25	30	15	15	悪性新生物	
6	4	2	2	2	-	2	2	-	1	1	-	食道	
22	15	7	14	12	2	5	3	2	6	3	3	胃	
12	2	10	5	2	3	7	2	5	1	1	-	結腸	
1	-	1	5	2	3	1	1	-	-	-	-	直腸S状結腸移行部	
5	1	4	4	3	1	5	1	4	-	-	-	肝及び肝内胆管	
10	2	8	4	1	3	3	2	1	3	1	2	胆のう及び他の胆道	
15	7	8	3	1	2	3	1	2	2	-	2	膵	
22	15	7	14	9	5	10	9	1	7	4	3	気管、気管支及び肺	
4	-	4	1	-	1	2	-	2	1	-	1	乳房	
2	・	2	2	・	2	-	・	-	1	・	1	子宮	
3	1	2	3	1	2	1	-	1	-	-	-	白血病	
13	2	11	10	4	6	8	3	5	1	1	-	(再掲)大腸	
12	2	10	5	2	3	7	2	5	1	1	-	(再掲)結腸	
7	4	3	-	-	-	4	3	1	-	-	-	糖尿病	
-	-	-	1	-	1	1	-	1	-	-	-	高血圧性疾患	
80	37	43	59	27	32	44	27	17	27	10	17	心疾患(高血圧性除く)	
20	7	13	24	13	11	16	10	6	5	2	3	急性心筋梗塞	
8	3	5	4	3	1	7	6	1	2	2	-	その他の虚血性心疾患	
11	6	5	3	1	2	3	1	2	1	-	1	不整脈及び伝導障害	
33	19	14	21	6	15	11	6	5	17	5	12	心不全	
66	26	40	51	15	36	38	16	22	10	6	4	脳血管疾患	
6	4	2	2	-	2	4	1	3	1	1	-	くも膜下出血	
17	7	10	9	2	7	7	5	2	4	2	2	脳内出血	
43	15	28	37	11	26	25	10	15	5	3	2	脳梗塞	
12	7	5	3	2	1	2	2	-	1	1	-	大動脈瘤及び解離	
29	18	11	25	12	13	21	12	9	11	5	6	肺炎	
4	4	-	1	1	-	2	2	-	1	1	-	慢性閉塞性肺疾患	
-	-	-	-	-	-	-	-	-	-	-	-	-	喘息
4	2	2	-	-	-	4	2	2	4	3	1	肝疾患	
8	5	3	9	6	3	5	3	2	4	1	3	腎不全	
39	7	32	29	4	25	11	2	9	32	9	23	老衰	
16	8	8	14	9	5	8	4	4	7	5	2	不慮の事故	
4	3	1	1	1	-	-	-	-	1	1	-	交通事故	
4	3	1	2	2	-	4	3	1	3	2	1	自殺	

第7表 死亡数、性・選択死因分類・保健所一市町村別

	白鷹町			飯豊町			庄内保健所			鶴岡市		
	総数	男	女	総数	男	女	総数	男	女	総数	男	女
死亡総数	229	115	114	138	69	69	4,166	2,033	2,133	1,874	909	965
結核	-	-	-	-	-	-	8	2	6	2	-	2
悪性新生物	48	34	14	36	22	14	1,170	690	480	520	296	224
食道	1	1	-	1	-	1	34	28	6	19	16	3
胃	5	4	1	5	5	-	208	124	84	81	44	37
結腸	1	-	1	4	1	3	106	50	56	57	28	29
直腸S状結腸移行部	1	1	-	1	1	-	48	35	13	20	14	6
肝及び肝内胆管	2	2	-	3	2	1	85	54	31	33	19	14
胆のう及び他の胆道	4	3	1	3	2	1	72	28	44	32	10	22
膵	9	7	2	3	2	1	99	46	53	49	19	30
気管、気管支及び肺	13	11	2	7	5	2	225	168	57	110	86	24
乳房	1	-	1	2	-	2	27	-	27	12	-	12
子宮	2	-	2	-	-	-	14	-	14	7	-	7
白血病	1	1	-	-	-	-	18	9	9	9	4	5
(再掲)大腸	2	1	1	5	2	3	154	85	69	77	42	35
(再掲)結腸	1	-	1	4	1	3	106	50	56	57	28	29
糖尿病	1	-	1	1	1	-	36	12	24	22	7	15
高血圧性疾患	-	-	-	2	-	2	20	5	15	9	3	6
心疾患(高血圧性除く)	26	13	13	24	10	14	606	252	354	269	111	158
急性心筋梗塞	5	2	3	7	3	4	153	76	77	82	38	44
その他の虚血性心疾患	2	2	-	1	1	-	69	37	32	19	9	10
不整脈及び伝導障害	2	1	1	4	1	3	100	45	55	35	18	17
心不全	13	4	9	12	5	7	234	78	156	114	38	76
脳血管疾患	37	18	19	17	7	10	404	167	237	161	64	97
くも膜下出血	2	1	1	1	-	1	58	19	39	25	8	17
脳内出血	9	5	4	4	-	4	108	57	51	43	25	18
脳梗塞	26	12	14	12	7	5	236	91	145	91	31	60
大動脈瘤及び解離	1	1	-	3	2	1	66	32	34	30	14	16
肺炎	27	16	11	10	5	5	341	191	150	144	89	55
慢性閉塞性肺疾患	2	2	-	1	1	-	49	38	11	16	13	3
喘息	1	-	1	-	-	-	2	1	1	-	-	-
肝疾患	1	-	1	1	-	1	41	22	19	19	12	7
腎不全	6	2	4	5	4	1	81	32	49	45	20	25
老衰	29	6	23	6	3	3	276	71	205	130	37	93
不慮の事故	7	3	4	3	2	1	133	83	50	57	35	22
交通事故	1	1	-	-	-	-	15	13	2	8	6	2
自殺	4	3	1	2	1	1	66	50	16	34	23	11

酒田市			三川町			庄内町			遊佐町			
総数	男	女	総数	男	女	総数	男	女	総数	男	女	
1,600	772	828	122	65	57	318	149	169	252	138	114	死亡総数
6	2	4	-	-	-	-	-	-	-	-	-	結核
468	284	184	38	23	15	84	46	38	60	41	19	悪性新生物
11	9	2	1	1	-	1	-	1	2	2	-	食道
92	60	32	7	5	2	21	11	10	7	4	3	胃
34	14	20	4	1	3	6	5	1	5	2	3	結腸
18	15	3	2	-	2	6	5	1	2	1	1	直腸S状結腸移行部
39	24	15	3	2	1	5	5	-	5	4	1	肝及び肝内胆管
28	14	14	2	-	2	5	1	4	5	3	2	胆のう及び他の胆道
36	17	19	5	4	1	5	2	3	4	4	-	膵
82	56	26	6	5	1	14	10	4	13	11	2	気管、気管支及び肺
11	-	11	1	-	1	3	-	3	-	-	-	乳房
4	・	4	1	・	1	1	・	1	1	・	1	子宮
6	3	3	-	-	-	1	1	-	2	1	1	白血病
52	29	23	6	1	5	12	10	2	7	3	4	(再掲)大腸
34	14	20	4	1	3	6	5	1	5	2	3	(再掲)結腸
6	1	5	2	1	1	3	1	2	3	2	1	糖尿病
3	1	2	1	-	1	3	-	3	4	1	3	高血圧性疾患
237	105	132	17	6	11	38	18	20	45	12	33	心疾患(高血圧性除く)
43	23	20	4	2	2	15	9	6	9	4	5	急性心筋梗塞
41	28	13	-	-	-	2	-	2	7	-	7	その他の虚血性心疾患
45	21	24	4	2	2	6	1	5	10	3	7	不整脈及び伝導障害
86	27	59	8	1	7	12	7	5	14	5	9	心不全
165	65	100	12	6	6	38	20	18	28	12	16	脳血管疾患
22	7	15	-	-	-	7	3	4	4	1	3	くも膜下出血
43	20	23	3	2	1	10	6	4	9	4	5	脳内出血
100	38	62	9	4	5	21	11	10	15	7	8	脳梗塞
22	12	10	2	-	2	6	3	3	6	3	3	大動脈瘤及び解離
136	64	72	10	7	3	29	14	15	22	17	5	肺炎
19	15	4	2	2	-	6	4	2	6	4	2	慢性閉塞性肺疾患
-	-	-	1	-	1	-	-	-	1	1	-	喘息
14	7	7	3	1	2	3	-	3	2	2	-	肝疾患
25	5	20	1	1	-	3	1	2	7	5	2	腎不全
114	30	84	3	-	3	18	1	17	11	3	8	老衰
53	34	19	4	2	2	10	5	5	9	7	2	不慮の事故
7	7	-	-	-	-	-	-	-	-	-	-	交通事故
23	20	3	1	1	-	5	4	1	3	2	1	自殺

第8表 死亡率(人口10万対)、死因简单分類・保健所一市町村別

	総 数	01000 感 染 生 虫 及 び 症	01100 腸 管 感 染 症	01200 結 核	01201 呼 吸 器 結 核	01202 そ の 他 の 結 核	01300 敗 血 症	01400 ウ イ ル ス 肝 炎	01401 B 肝 型 ウ イ ル ス 炎	01402 C 肝 型 ウ イ ル ス 炎	01403 そ ウ イ ル ス 肝 炎 の 他	01500 ヒ ト ト 免 疫 不 全 病	01600 そ の 他 の 寄 生 虫 症
山形県	1,336.2	18.7	2.3	2.1	2.0	0.1	6.8	3.2	0.2	2.8	0.3	-	4.3
市部	1,261.0	18.2	2.2	2.7	2.6	0.1	6.7	2.7	0.1	2.4	0.1	-	4.0
郡部	1,596.9	20.0	2.6	-	-	-	6.9	5.2	0.4	3.9	0.9	-	5.2
村山保健所	1,186.9	14.8	1.8	2.5	2.5	-	5.1	2.4	0.2	2.0	0.2	-	3.1
最上保健所	1,525.1	22.7	3.8	-	-	-	6.3	3.8	1.3	2.5	-	-	8.8
置賜保健所	1,426.2	23.5	0.9	0.9	0.5	0.5	9.7	5.1	-	4.6	0.5	-	6.9
庄内保健所	1,479.9	21.0	3.9	2.8	2.8	-	7.8	3.2	-	2.8	0.4	-	3.2
山形市	1,082.8	15.0	1.6	3.2	3.2	-	4.7	2.4	-	2.4	-	-	3.2
米沢市	1,188.2	16.2	2.3	1.2	1.2	-	8.1	1.2	-	1.2	-	-	3.5
鶴岡市	1,430.4	19.8	3.1	1.5	1.5	-	7.6	5.3	-	5.3	-	-	2.3
酒田市	1,503.5	25.4	4.7	5.6	5.6	-	9.4	0.9	-	0.9	-	-	4.7
新庄市	1,220.4	18.8	2.7	-	-	-	8.1	-	-	-	-	-	8.1
寒河江市	1,130.9	9.6	2.4	4.8	4.8	-	2.4	-	-	-	-	-	-
上山市	1,567.5	6.3	-	-	-	-	3.1	3.1	-	-	3.1	-	-
村山市	1,439.6	7.9	-	-	-	-	-	-	-	-	-	-	7.9
長井市	1,563.6	32.0	-	3.6	-	3.6	7.1	3.6	-	3.6	-	-	17.8
天童市	1,011.6	29.1	4.8	3.2	3.2	-	11.3	4.8	1.6	3.2	-	-	4.8
東根市	1,010.2	6.3	-	2.1	2.1	-	-	4.2	-	4.2	-	-	-
尾花沢市	1,590.0	34.7	-	5.8	5.8	-	11.6	-	-	-	-	-	17.3
南陽市	1,543.9	24.7	-	-	-	-	15.4	6.2	-	6.2	-	-	3.1
山辺町	1,306.0	6.8	-	-	-	-	6.8	-	-	-	-	-	-
中山町	1,378.8	17.3	-	-	-	-	8.7	-	-	-	-	-	8.7
河北町	1,185.8	15.6	5.2	-	-	-	10.4	-	-	-	-	-	-
西川町	1,980.4	17.5	-	-	-	-	17.5	-	-	-	-	-	-
朝日町	1,383.0	-	-	-	-	-	-	-	-	-	-	-	-
大江町	2,076.3	11.7	-	-	-	-	-	11.7	-	11.7	-	-	-
大石田町	1,843.4	13.4	13.4	-	-	-	-	-	-	-	-	-	-
金山町	1,593.7	-	-	-	-	-	-	-	-	-	-	-	-
最上町	1,856.9	11.0	11.0	-	-	-	-	-	-	-	-	-	-
舟形町	1,792.6	17.6	17.6	-	-	-	-	-	-	-	-	-	-
真室川町	1,936.5	35.4	-	-	-	-	11.8	-	-	-	-	-	23.6
大蔵村	1,519.1	-	-	-	-	-	-	-	-	-	-	-	-
鮭川村	2,031.0	45.6	-	-	-	-	-	22.8	-	22.8	-	-	22.8
戸沢村	1,671.5	82.5	-	-	-	-	20.6	41.3	20.6	20.6	-	-	20.6
高島町	1,367.6	25.0	-	-	-	-	12.5	8.3	-	4.2	4.2	-	4.2
川西町	1,722.0	49.6	-	-	-	-	18.6	12.4	-	12.4	-	-	18.6
小国町	1,911.7	24.7	-	-	-	-	-	12.3	-	12.3	-	-	12.3
白鷹町	1,593.0	7.0	-	-	-	-	-	7.0	-	7.0	-	-	-
飯豊町	1,858.6	40.4	-	-	-	-	13.5	13.5	-	13.5	-	-	13.5
三川町	1,593.5	13.1	13.1	-	-	-	-	-	-	-	-	-	-
庄内町	1,442.3	13.6	-	-	-	-	9.1	4.5	-	-	4.5	-	-
遊佐町	1,753.3	13.9	7.0	-	-	-	-	-	-	-	-	-	7.0

注1) 人口10万対の率算出には、県総数は総務省統計局「平成26年10月1日現在推計人口」(日本人人口)を、総数以外は県統計企画課

「平成26年山形県の人口と世帯数」の総人口を用いた。

注2) 実数については、死因第2表を参照のこと。



02000 新 生 物	02100 悪 性 新 生 物	02101 口及悪 唇び性 、咽新 口頭生 腔の物	02102 食悪 性 道新 生 の物	02103 胃悪 性 新 生 の物	02104 結悪 性 腸新 生 の物	02105 直移の 腸行悪 S部性 状及び 結直新 腸腸物	02106 肝肝悪 内性 及胆新 管生 びの物	02107 胆その の悪 他性 うの新 及胆生 び道物	02108 隣悪 性 新 生 の物	02109 喉悪 性 頭新 生 の物	02110 気及の 管、悪 び性 、気管 支肺生 物の物	02111 皮悪 性 膚新 生 の物	
366.5	356.9	6.8	11.3	60.8	32.9	14.5	20.4	20.8	30.8	1.0	66.8	1.2	山形県
358.0	348.8	6.7	10.6	58.1	32.5	13.6	20.1	20.6	31.9	1.0	64.5	0.9	市部
390.5	379.6	6.9	13.9	69.8	33.4	17.8	21.3	21.3	25.6	0.9	73.8	2.2	郡部
325.5	318.1	5.8	10.1	54.1	26.6	12.7	17.5	17.4	30.0	0.5	57.9	0.9	村山保健所
414.5	401.8	5.1	16.4	80.9	51.8	19.0	13.9	15.2	20.2	1.3	77.1	1.3	最上保健所
361.2	353.8	8.3	11.1	52.1	35.0	13.8	17.0	24.9	29.9	0.9	66.8	1.4	置賜保健所
430.2	415.6	7.8	12.1	73.9	37.7	17.1	30.2	25.6	35.2	1.8	79.9	1.4	庄内保健所
311.4	303.9	5.9	9.1	49.7	31.2	9.9	18.9	14.2	32.0	0.4	49.7	0.4	山形市
327.1	322.5	5.8	9.2	46.2	41.6	19.6	17.3	18.5	27.7	1.2	56.6	-	米沢市
408.4	396.9	7.6	14.5	61.8	43.5	15.3	25.2	24.4	37.4	-	84.0	2.3	鶴岡市
457.6	439.8	8.5	10.3	86.5	31.9	16.9	36.6	26.3	33.8	3.8	77.1	0.9	酒田市
346.8	338.7	5.4	13.4	67.2	43.0	8.1	10.8	16.1	18.8	-	64.5	-	新庄市
301.4	294.2	7.2	7.2	45.8	19.3	2.4	16.9	24.1	33.8	-	62.7	2.4	寒河江市
453.7	438.0	6.3	12.5	68.8	25.0	28.2	15.6	21.9	53.2	3.1	72.0	3.1	上山市
360.9	356.9	11.9	7.9	63.5	31.7	15.9	-	43.6	35.7	4.0	59.5	-	村山市
405.1	390.9	7.1	10.7	56.9	35.5	14.2	10.7	39.1	21.3	3.6	81.7	3.6	長井市
278.0	269.9	4.8	4.8	56.6	16.2	16.2	12.9	14.5	19.4	-	53.3	-	天童市
295.9	289.5	2.1	6.3	35.9	21.1	19.0	14.8	12.7	23.2	-	71.9	-	東根市
456.8	456.8	5.8	28.9	69.4	28.9	5.8	40.5	17.3	34.7	-	80.9	-	尾花沢市
413.8	407.6	12.4	18.5	67.9	37.1	3.1	15.4	30.9	46.3	-	67.9	-	南陽市
369.2	362.4	6.8	20.5	82.1	13.7	13.7	6.8	20.5	27.4	-	61.5	6.8	山辺町
303.5	294.8	8.7	8.7	60.7	34.7	8.7	8.7	26.0	26.0	-	52.0	-	中山町
301.6	296.4	5.2	15.6	67.6	26.0	10.4	15.6	10.4	15.6	-	52.0	-	河北町
333.0	333.0	-	35.1	87.6	35.1	-	35.1	-	17.5	-	87.6	17.5	西川町
397.1	369.7	-	27.4	41.1	13.7	27.4	27.4	13.7	41.1	-	95.9	-	朝日町
431.6	431.6	-	23.3	105.0	35.0	35.0	58.3	23.3	23.3	-	81.7	-	大江町
360.7	360.7	13.4	-	40.1	26.7	13.4	13.4	40.1	-	-	66.8	-	大石田町
352.3	335.5	-	-	50.3	100.7	-	-	-	33.6	-	67.1	-	金山町
637.3	593.3	-	33.0	131.9	109.9	22.0	44.0	11.0	22.0	-	87.9	-	最上町
404.2	386.6	-	17.6	105.4	35.1	17.6	-	17.6	17.6	-	105.4	-	舟形町
484.1	472.3	11.8	23.6	82.7	47.2	59.0	23.6	11.8	23.6	-	94.5	-	真室川町
143.3	143.3	-	-	57.3	-	-	-	-	-	-	-	-	大蔵村
616.2	616.2	-	45.6	68.5	45.6	45.6	22.8	45.6	45.6	22.8	114.1	-	鮭川村
495.3	495.3	20.6	-	123.8	20.6	41.3	-	20.6	-	-	123.8	20.6	戸沢村
325.2	316.9	8.3	8.3	58.4	20.8	20.8	16.7	16.7	12.5	-	58.4	-	高島町
353.1	353.1	12.4	12.4	31.0	43.4	6.2	31.0	18.6	18.6	-	61.9	6.2	川西町
370.0	370.0	12.3	12.3	74.0	12.3	-	-	37.0	24.7	-	86.3	12.3	小国町
347.8	333.9	13.9	7.0	34.8	7.0	7.0	13.9	27.8	62.6	-	90.4	-	白鷹町
511.8	484.8	-	13.5	67.3	53.9	13.5	40.4	40.4	40.4	-	94.3	-	飯豊町
522.5	496.3	-	13.1	91.4	52.2	26.1	39.2	26.1	65.3	13.1	78.4	-	三川町
394.6	381.0	9.1	4.5	95.2	27.2	27.2	22.7	22.7	22.7	-	63.5	-	庄内町
431.4	417.4	7.0	13.9	48.7	34.8	13.9	34.8	34.8	27.8	-	90.4	-	遊佐町

第8表 死亡率(人口10万対)、死因简单分類・保健所一市町村別

	02112 乳悪 性 房新 生の 物の	02113 子悪 性 宮新 生の 物の	02114 卵悪 性 巢新 生の 物の	02115 前悪 性 立新 腺生 物の	02116 膀悪 性 胱新 生の 物の	02117 中悪 枢性 神新 系生 物の	02118 悪 性 リン パ 腫	02119 白 血 病	02120 そ組及 の織び悪 他、関性 の造、開 リン血連 組新 生 組生 物 組織物	02121 そ悪 の性 の新 他生 物の	02200 そ新 の生 他 の物	02201 中そ新 枢の生 神の他 系の物	02202 中除新 枢く神 生そ 系の をの物
山形県	11.3	4.1	5.2	11.8	8.1	2.2	10.4	6.9	4.9	24.9	9.6	2.2	7.4
市部	11.3	3.7	5.0	11.9	8.3	2.3	10.1	7.0	4.8	24.0	9.2	1.9	7.3
郡部	10.8	5.6	5.6	11.3	6.9	1.7	11.3	6.5	5.2	27.8	10.8	3.5	7.4
村山保健所	11.6	4.0	4.5	11.9	7.4	3.3	9.6	6.7	3.3	22.4	7.4	1.6	5.8
最上保健所	15.2	2.5	5.1	10.1	8.8	3.8	8.8	6.3	6.3	32.9	12.6	3.8	8.8
置賜保健所	11.1	3.7	7.4	12.4	7.8	0.5	12.0	8.3	8.3	21.2	7.4	1.4	6.0
庄内保健所	9.6	5.0	4.6	11.4	9.2	1.1	11.0	6.4	5.0	29.8	14.6	3.6	11.0
山形市	12.6	4.3	3.6	9.9	7.9	3.6	8.3	7.5	3.6	21.3	7.5	1.2	6.3
米沢市	9.2	1.2	5.8	11.6	9.2	-	10.4	10.4	5.8	15.0	4.6	1.2	3.5
鶴岡市	9.2	5.3	3.8	9.2	9.2	1.5	3.8	6.9	3.8	28.2	11.4	3.8	7.6
酒田市	10.3	3.8	6.6	15.0	10.3	-	19.7	5.6	8.5	27.3	17.9	1.9	16.0
新庄市	10.8	-	2.7	10.8	10.8	5.4	5.4	8.1	5.4	32.3	8.1	2.7	5.4
寒河江市	7.2	2.4	12.1	14.5	2.4	7.2	7.2	4.8	4.8	9.6	7.2	-	7.2
上山市	6.3	3.1	6.3	9.4	25.0	9.4	15.6	12.5	3.1	37.5	15.6	6.3	9.4
村山市	15.9	4.0	7.9	11.9	4.0	4.0	7.9	-	4.0	23.8	4.0	-	4.0
長井市	17.8	-	7.1	14.2	10.7	-	17.8	3.6	7.1	28.4	14.2	3.6	10.7
天童市	11.3	1.6	3.2	4.8	4.8	1.6	11.3	8.1	1.6	22.6	8.1	1.6	6.5
東根市	10.6	8.5	2.1	19.0	6.3	-	10.6	4.2	2.1	19.0	6.3	-	6.3
尾花沢市	28.9	-	-	40.5	5.8	-	5.8	-	5.8	57.8	-	-	-
南陽市	12.4	6.2	12.4	15.4	-	-	15.4	9.3	12.4	24.7	6.2	3.1	3.1
山辺町	-	13.7	6.8	-	-	6.8	20.5	13.7	6.8	34.2	6.8	-	6.8
中山町	8.7	-	-	-	-	-	17.3	8.7	-	26.0	8.7	8.7	-
河北町	5.2	-	10.4	20.8	10.4	-	10.4	10.4	-	10.4	5.2	5.2	-
西川町	-	-	17.5	-	-	-	-	-	-	-	-	-	-
朝日町	13.7	-	-	13.7	-	-	27.4	-	13.7	13.7	27.4	13.7	13.7
大江町	-	-	-	23.3	11.7	-	-	-	-	11.7	-	-	-
大石田町	40.1	13.4	-	40.1	13.4	-	-	-	-	40.1	-	-	-
金山町	16.8	-	16.8	16.8	-	-	16.8	-	16.8	-	16.8	-	16.8
最上町	33.0	11.0	11.0	22.0	-	-	11.0	-	11.0	33.0	44.0	11.0	33.0
舟形町	17.6	-	-	-	-	17.6	-	-	-	35.1	17.6	-	17.6
真室川町	23.6	-	-	11.8	-	-	-	-	11.8	47.2	11.8	11.8	-
大蔵村	-	-	-	-	28.7	-	28.7	-	-	28.7	-	-	-
鮭川村	22.8	22.8	22.8	-	22.8	-	22.8	22.8	-	22.8	-	-	-
戸沢村	-	-	-	-	20.6	-	20.6	20.6	-	61.9	-	-	-
高畠町	4.2	8.3	12.5	4.2	8.3	-	12.5	12.5	16.7	16.7	8.3	-	8.3
川西町	12.4	-	-	18.6	12.4	-	18.6	6.2	12.4	31.0	-	-	-
小国町	12.3	12.3	12.3	24.7	-	12.3	-	-	-	24.7	-	-	-
白鷹町	7.0	13.9	7.0	7.0	7.0	-	7.0	7.0	7.0	7.0	13.9	-	13.9
飯豊町	26.9	-	-	13.5	13.5	-	-	-	-	67.3	26.9	-	26.9
三川町	13.1	13.1	-	26.1	13.1	-	13.1	-	-	13.1	26.1	13.1	13.1
庄内町	13.6	4.5	4.5	4.5	4.5	4.5	4.5	4.5	-	40.8	13.6	4.5	9.1
遊佐町	-	7.0	-	7.0	7.0	-	20.9	13.9	-	55.7	13.9	7.0	7.0

03000 血の免疫機構の障害及び造血器に害	03100 貧血	03200 その疾患並びに血液の障害	04000 内及び分泌、代謝疾患	04100 糖尿病	04200 その内及び分泌、代謝疾患	05000 精行動の障害	05100 血詳細管細性不知及び明びの症	05200 その精行動の他及び害	06000 神経系の疾患	06100 髄膜炎	06200 脊筋萎縮症候群	06300 パソーンキン病	
5.7	2.0	3.7	20.3	11.6	8.7	19.2	16.8	2.4	35.6	0.2	3.6	6.5	山形県
5.8	1.9	3.9	20.7	11.9	8.8	17.7	15.0	2.7	33.4	0.1	3.9	5.7	市部
5.2	2.2	3.0	18.2	10.0	8.2	24.7	23.4	1.3	43.4	0.4	2.2	9.5	郡部
5.6	2.0	3.6	17.0	9.6	7.4	12.7	11.4	1.3	32.9	-	3.8	4.7	村山保健所
5.1	3.8	1.3	21.5	12.6	8.8	22.7	20.2	2.5	24.0	-	-	11.4	最上保健所
8.8	2.3	6.4	21.2	14.3	6.9	24.0	21.7	2.3	38.2	0.5	4.1	6.9	置賜保健所
3.6	1.1	2.5	25.2	12.8	12.4	27.0	22.4	4.6	41.6	0.4	3.6	8.2	庄内保健所
5.9	1.6	4.3	13.4	8.7	4.7	9.9	7.9	2.0	32.0	-	4.3	3.9	山形市
15.0	3.5	11.6	20.8	12.7	8.1	10.4	8.1	2.3	26.6	-	8.1	2.3	米沢市
2.3	-	2.3	30.5	16.8	13.7	16.8	12.2	4.6	35.9	-	3.8	6.1	鶴岡市
4.7	1.9	2.8	18.8	5.6	13.2	41.3	35.7	5.6	47.0	0.9	3.8	10.3	酒田市
5.4	5.4	-	18.8	10.8	8.1	5.4	2.7	2.7	21.5	-	-	10.8	新庄市
4.8	-	4.8	12.1	9.6	2.4	21.7	21.7	-	53.0	-	4.8	2.4	寒河江市
3.1	3.1	-	12.5	9.4	3.1	12.5	9.4	3.1	65.7	-	9.4	21.9	上山市
4.0	4.0	-	47.6	27.8	19.8	31.7	31.7	-	27.8	-	-	4.0	村山市
10.7	3.6	7.1	39.1	24.9	14.2	32.0	28.4	3.6	32.0	-	-	10.7	長井市
3.2	-	3.2	22.6	14.5	8.1	8.1	8.1	-	14.5	-	1.6	3.2	天童市
6.3	4.2	2.1	21.1	6.3	14.8	4.2	4.2	-	16.9	-	2.1	2.1	東根市
11.6	5.8	5.8	11.6	11.6	-	11.6	11.6	-	17.3	-	-	-	尾花沢市
-	-	-	27.8	21.6	6.2	55.6	49.4	6.2	40.1	-	3.1	3.1	南陽市
6.8	-	6.8	20.5	6.8	13.7	6.8	6.8	-	68.4	-	13.7	13.7	山辺町
17.3	-	17.3	8.7	-	8.7	8.7	8.7	-	52.0	-	-	-	中山町
-	-	-	10.4	5.2	5.2	36.4	36.4	-	26.0	-	5.2	10.4	河北町
-	-	-	35.1	17.5	17.5	-	-	-	17.5	-	-	-	西川町
13.7	13.7	-	27.4	-	27.4	-	-	-	-	-	-	-	朝日町
-	-	-	23.3	-	23.3	35.0	35.0	-	81.7	-	-	-	大江町
13.4	13.4	-	13.4	-	13.4	40.1	26.7	13.4	26.7	-	-	-	大石田町
-	-	-	-	-	-	33.6	16.8	16.8	33.6	-	-	16.8	金山町
-	-	-	44.0	33.0	11.0	65.9	65.9	-	22.0	-	-	11.0	最上町
-	-	-	17.6	-	17.6	-	-	-	52.7	-	-	17.6	舟形町
11.8	-	11.8	11.8	11.8	-	35.4	35.4	-	47.2	-	-	23.6	真室川町
-	-	-	28.7	28.7	-	86.0	86.0	-	-	-	-	-	大蔵村
22.8	22.8	-	45.6	22.8	22.8	45.6	45.6	-	-	-	-	-	鮭川村
-	-	-	20.6	-	20.6	-	-	-	-	-	-	-	戸沢村
4.2	4.2	-	4.2	-	4.2	4.2	4.2	-	12.5	-	-	4.2	高島町
12.4	-	12.4	31.0	24.8	6.2	55.7	55.7	-	111.5	-	-	24.8	川西町
-	-	-	-	-	-	-	-	-	37.0	12.3	-	-	小国町
-	-	-	7.0	7.0	-	27.8	27.8	-	76.5	-	7.0	13.9	白鷹町
-	-	-	13.5	13.5	-	26.9	26.9	-	40.4	-	-	26.9	飯豊町
-	-	-	39.2	26.1	13.1	39.2	39.2	-	39.2	-	-	-	三川町
4.5	-	4.5	18.1	13.6	4.5	13.6	13.6	-	49.9	-	4.5	18.1	庄内町
7.0	7.0	-	27.8	20.9	7.0	27.8	20.9	7.0	41.7	-	-	-	遊佐町

第8表 死亡率(人口10万対)、死因简单分類・保健所一市町村別

	06400 アハ イ ルマ ツ病	06500 そ 神 経 系 の 他 疾 患	07000 眼 付 属 器 及 疾 び 患	08000 耳 突 及 起 び の 乳 疾 様 患	09000 循 の 環 疾 器 系 患	09100 高 血 圧 性 疾 患	09101 高 心 血 管 疾 患 性 び 患	09102 そ 高 血 圧 性 疾 患 の 患	09200 心 圧 性 疾 患 を 除 く ( 高 く 血 )	09201 慢 性 リ ウ マ チ 患	09202 急 性 心 筋 梗 塞	09203 そ 虚 血 性 の 他 心 疾 患 の 患	09204 慢 性 心 筋 梗 塞 性 マ チ 疾 患 非 性 患
山形県	16.3	9.2	-	-	386.8	4.9	2.0	2.9	207.1	2.7	59.8	22.2	12.9
市部	14.7	9.1	-	-	360.6	4.0	1.8	2.2	194.0	2.3	55.9	22.2	12.0
郡部	22.1	9.1	-	-	479.8	8.2	2.6	5.6	253.4	3.9	73.8	21.7	16.1
村山保健所	16.5	8.0	-	-	346.9	4.2	1.8	2.4	190.3	2.0	56.6	20.4	14.8
最上保健所	7.6	5.1	-	-	451.1	2.5	1.3	1.3	232.5	1.3	84.7	15.2	17.7
置賜保健所	13.4	13.4	-	-	444.1	4.6	2.3	2.3	224.8	4.1	64.5	25.8	15.7
庄内保健所	20.2	9.2	-	-	395.4	7.1	2.1	5.0	215.3	3.2	54.4	24.5	5.3
山形市	12.6	11.1	-	-	287.8	3.2	1.6	1.6	169.7	1.6	53.7	18.2	13.8
米沢市	10.4	5.8	-	-	368.7	6.9	2.3	4.6	195.3	3.5	52.0	31.2	18.5
鶴岡市	18.3	7.6	-	-	367.1	6.9	3.1	3.8	205.3	3.1	62.6	14.5	2.3
酒田市	20.7	11.3	-	-	405.0	2.8	0.9	1.9	222.7	2.8	40.4	38.5	9.4
新庄市	2.7	8.1	-	-	352.1	-	-	-	161.3	-	59.1	5.4	5.4
寒河江市	41.0	4.8	-	-	402.7	-	-	-	229.1	4.8	67.5	19.3	12.1
上山市	25.0	9.4	-	-	444.3	-	-	-	215.9	-	56.3	40.7	9.4
村山市	15.9	7.9	-	-	511.6	7.9	4.0	4.0	245.9	-	67.4	23.8	19.8
長井市	7.1	14.2	-	-	486.8	-	-	-	209.7	3.6	64.0	17.8	7.1
天童市	6.5	3.2	-	-	329.7	1.6	-	1.6	169.7	1.6	69.5	11.3	21.0
東根市	8.5	4.2	-	-	314.9	10.6	6.3	4.2	156.4	2.1	40.2	21.1	10.6
尾花沢市	5.8	11.6	-	-	387.4	11.6	5.8	5.8	213.9	-	69.4	46.3	17.3
南陽市	12.4	21.6	-	-	494.1	-	-	-	247.0	6.2	61.8	24.7	18.5
山辺町	34.2	6.8	-	-	362.4	13.7	6.8	6.8	232.5	13.7	54.7	6.8	6.8
中山町	43.4	8.7	-	-	433.6	-	-	-	147.4	-	52.0	-	17.3
河北町	10.4	-	-	-	338.0	-	-	-	176.8	-	46.8	-	5.2
西川町	17.5	-	-	-	613.4	-	-	-	420.6	-	122.7	52.6	17.5
朝日町	-	-	-	-	356.0	13.7	-	13.7	219.1	13.7	41.1	27.4	54.8
大江町	81.7	-	-	-	839.8	23.3	-	23.3	443.3	-	46.7	58.3	23.3
大石田町	13.4	13.4	-	-	400.7	-	-	-	227.1	-	40.1	53.4	26.7
金山町	16.8	-	-	-	671.0	-	-	-	402.6	-	167.8	-	67.1
最上町	11.0	-	-	-	483.5	11.0	11.0	-	263.7	-	76.9	44.0	33.0
舟形町	17.6	17.6	-	-	456.9	-	-	-	210.9	-	105.4	35.1	-
真室川町	23.6	-	-	-	590.4	11.8	-	11.8	342.4	-	106.3	23.6	23.6
大蔵村	-	-	-	-	573.2	-	-	-	315.3	-	143.3	-	28.7
鮭川村	-	-	-	-	593.3	-	-	-	319.5	22.8	68.5	-	45.6
戸沢村	-	-	-	-	412.7	-	-	-	206.4	-	103.2	41.3	-
高島町	4.2	4.2	-	-	475.3	4.2	-	4.2	246.0	4.2	100.1	16.7	20.8
川西町	43.4	43.4	-	-	526.5	6.2	6.2	-	272.5	12.4	99.1	43.4	24.8
小国町	12.3	12.3	-	-	481.0	-	-	-	333.0	-	61.7	24.7	12.3
白鷹町	27.8	27.8	-	-	445.2	-	-	-	180.9	-	34.8	13.9	-
飯豊町	13.5	-	-	-	619.5	26.9	26.9	-	323.2	-	94.3	13.5	-
三川町	39.2	-	-	-	418.0	13.1	-	13.1	222.0	-	52.2	-	-
庄内町	18.1	9.1	-	-	385.5	13.6	-	13.6	172.4	9.1	68.0	9.1	-
遊佐町	27.8	13.9	-	-	584.4	27.8	7.0	20.9	313.1	-	62.6	48.7	13.9

09205 心 筋 症	09206 不 整 導 脈 及 び 害	09207 心 不 全	09208 そ の 疾 他 の 患	09300 脳 血 管 疾 患	09301 く も 膜 下 出 血	09302 脳 内 出 血	09303 脳 梗 塞	09304 そ の 血 管 疾 患	09400 大 動 脈 解 離	09500 そ の 系 の 疾 患	10000 呼 吸 器 系 患	10100 イ ン フ ル ザ	10200 肺 炎	
3.8	25.8	77.1	2.8	150.4	14.5	38.3	95.9	1.7	19.0	5.4	201.5	1.2	115.3	山形県
3.3	25.1	70.2	2.9	138.8	14.0	36.9	86.9	1.0	18.4	5.4	187.7	1.2	108.0	市部
5.6	27.8	102.0	2.6	192.2	16.1	42.9	128.8	4.3	20.8	5.2	250.3	0.9	141.0	郡部
2.5	19.7	72.3	1.8	132.0	10.7	35.4	85.2	0.7	15.6	4.9	186.8	1.4	115.7	村山保健所
6.3	26.5	78.3	2.5	189.5	12.6	44.2	126.4	6.3	19.0	7.6	208.5	1.3	96.0	最上保健所
4.1	27.6	78.8	4.1	187.9	16.6	42.4	125.3	3.7	21.7	5.1	210.5	1.4	110.6	置賜保健所
5.3	35.5	83.1	3.9	143.5	20.6	38.4	83.8	0.7	23.4	6.0	217.4	0.4	121.1	庄内保健所
2.0	21.3	58.0	1.2	96.7	9.9	30.8	56.1	-	15.8	2.4	168.9	2.0	105.4	山形市
2.3	26.6	52.0	9.2	139.9	13.9	31.2	93.6	1.2	20.8	5.8	197.6	2.3	102.9	米沢市
3.8	26.7	87.0	5.3	122.9	19.1	32.8	69.5	1.5	22.9	9.2	205.3	0.8	109.9	鶴岡市
6.6	42.3	80.8	1.9	155.0	20.7	40.4	94.0	-	20.7	3.8	209.6	-	127.8	酒田市
5.4	18.8	67.2	-	164.0	13.4	48.4	99.5	2.7	24.2	2.7	158.6	-	61.8	新庄市
4.8	16.9	101.3	2.4	161.6	7.2	50.6	103.7	-	12.1	-	142.3	2.4	94.0	寒河江市
6.3	12.5	81.3	9.4	194.0	18.8	50.1	125.2	-	28.2	6.3	272.2	-	156.4	上山市
-	27.8	107.1	-	245.9	7.9	55.5	182.4	-	4.0	7.9	230.0	4.0	142.8	村山市
3.6	46.2	67.5	-	241.6	28.4	53.3	152.8	7.1	24.9	10.7	220.3	3.6	99.5	長井市
3.2	11.3	50.1	1.6	145.4	8.1	24.2	109.9	3.2	6.5	6.5	155.1	-	98.6	天童市
4.2	23.2	52.8	2.1	122.6	10.6	33.8	76.1	2.1	16.9	8.5	173.3	-	99.3	東根市
-	11.6	69.4	-	133.0	11.6	52.0	69.4	-	5.8	23.1	213.9	-	133.0	尾花沢市
-	34.0	101.9	-	203.8	18.5	52.5	132.8	-	37.1	6.2	182.2	-	89.5	南陽市
-	27.4	123.1	-	88.9	6.8	34.2	47.9	-	20.5	6.8	232.5	6.8	157.3	山辺町
-	17.3	52.0	8.7	234.1	17.3	26.0	190.8	-	43.4	8.7	251.5	-	164.8	中山町
5.2	20.8	98.8	-	140.4	10.4	41.6	83.2	5.2	15.6	5.2	187.2	-	130.0	河北町
-	52.6	175.3	-	192.8	-	17.5	175.3	-	-	-	315.5	-	280.4	西川町
-	-	82.2	-	109.5	13.7	68.5	27.4	-	13.7	-	314.9	-	150.6	朝日町
-	35.0	279.9	-	303.3	11.7	23.3	268.3	-	46.7	23.3	279.9	-	175.0	大江町
-	13.4	93.5	-	146.9	53.4	40.1	53.4	-	26.7	-	293.9	-	106.9	大石田町
-	33.6	117.4	16.8	251.6	16.8	33.6	201.3	-	16.8	-	151.0	-	67.1	金山町
-	76.9	33.0	-	164.8	11.0	22.0	131.9	-	33.0	11.0	219.8	-	98.9	最上町
-	-	70.3	-	210.9	-	52.7	140.6	17.6	-	35.1	228.5	-	52.7	舟形町
11.8	23.6	153.5	-	200.7	35.4	59.0	82.7	23.6	11.8	23.6	401.5	11.8	248.0	真室川町
28.7	-	114.6	-	258.0	-	28.7	229.3	-	-	-	258.0	-	143.3	大蔵村
22.8	22.8	114.1	22.8	273.8	-	45.6	205.4	22.8	-	-	296.7	-	205.4	鮭川村
-	41.3	20.6	-	185.7	-	41.3	144.4	-	20.6	-	165.1	-	41.3	戸沢村
-	12.5	87.6	4.2	212.7	8.3	37.5	154.3	12.5	12.5	-	196.0	-	104.2	高畠町
6.2	18.6	68.1	-	235.4	24.8	43.4	154.9	12.4	12.4	-	247.8	-	130.1	川西町
12.3	12.3	209.7	-	123.3	12.3	49.3	61.7	-	12.3	12.3	259.0	-	135.7	小国町
27.8	13.9	90.4	-	257.4	13.9	62.6	180.9	-	7.0	-	285.2	-	187.8	白鷹町
-	53.9	161.6	-	229.0	13.5	53.9	161.6	-	40.4	-	215.5	-	134.7	飯豊町
-	52.2	104.5	13.1	156.7	-	39.2	117.6	-	26.1	-	248.2	-	130.6	三川町
4.5	27.2	54.4	-	172.4	31.7	45.4	95.2	-	27.2	-	299.3	-	131.5	庄内町
13.9	69.6	97.4	7.0	194.8	27.8	62.6	104.4	-	41.7	7.0	243.5	-	153.1	遊佐町

第8表 死亡率(人口10万対)、死因简单分類・保健所一市町村別

	10300 急性 気管 支 炎	10400 慢肺 性 閉疾 塞 性 患	10500 喘 息	10600 そ吸 器 の 他 の 疾 患	11000 消の 化 疾 器 系 患	11100 胃十 二指 潰瘍 及 び 潰瘍	11200 へ及 び ル 腸 二 閉 ア 塞	11300 肝 疾 患	11301 肝コ 性を 除 く (ア ルル)	11302 そ肝 の 疾 他 の 患	11400 そ化 器 系 の 疾 消 患	12000 皮組 織 及 び 皮 下 患	13000 筋及 組 織 の 疾 格 結 系 合 患
山形県	0.4	17.4	1.2	66.0	48.0	3.4	8.7	11.6	5.2	6.3	24.4	1.7	3.9
市部	0.3	15.6	1.1	61.5	42.8	2.9	8.4	10.7	5.0	5.7	20.8	1.6	3.3
郡部	0.9	24.3	1.7	81.6	67.2	5.2	9.5	14.8	6.1	8.7	37.7	2.2	6.1
村山保健所	0.7	17.0	1.1	50.8	38.0	3.3	7.4	10.3	4.7	5.6	17.0	1.1	4.2
最上保健所	1.3	24.0	3.8	82.1	60.7	5.1	17.7	10.1	7.6	2.5	27.8	2.5	1.3
置賜保健所	-	15.7	1.4	81.5	56.2	3.2	11.1	11.1	4.6	6.4	30.9	2.3	5.1
庄内保健所	-	17.4	0.7	77.8	56.8	3.2	6.7	14.6	6.0	8.5	32.3	2.1	3.2
山形市	-	11.4	0.8	49.3	32.8	2.4	6.3	9.1	4.3	4.7	15.0	1.2	3.6
米沢市	-	17.3	2.3	72.8	43.9	4.6	6.9	8.1	2.3	5.8	24.3	1.2	2.3
鶴岡市	-	12.2	-	82.4	58.8	2.3	6.1	14.5	4.6	9.9	35.9	2.3	3.1
酒田市	-	17.9	-	63.9	47.0	3.8	7.5	13.2	8.5	4.7	22.6	1.9	2.8
新庄市	2.7	8.1	5.4	80.6	53.8	8.1	18.8	13.4	8.1	5.4	13.4	5.4	2.7
寒河江市	-	19.3	-	26.5	31.3	2.4	4.8	4.8	2.4	2.4	19.3	2.4	4.8
上山市	-	21.9	6.3	87.6	56.3	3.1	12.5	15.6	-	15.6	25.0	-	-
村山市	4.0	23.8	-	55.5	47.6	-	15.9	7.9	7.9	-	23.8	-	4.0
長井市	-	28.4	-	88.8	49.7	-	21.3	10.7	7.1	3.6	17.8	-	-
天童市	-	11.3	1.6	43.6	27.5	1.6	8.1	4.8	1.6	3.2	12.9	-	1.6
東根市	-	31.7	-	42.3	33.8	2.1	8.5	10.6	4.2	6.3	12.7	2.1	6.3
尾花沢市	5.8	17.3	5.8	52.0	63.6	-	11.6	23.1	17.3	5.8	28.9	-	5.8
南陽市	-	12.4	-	80.3	49.4	6.2	12.4	12.4	9.3	3.1	18.5	3.1	9.3
山辺町	-	6.8	-	61.5	47.9	13.7	-	13.7	6.8	6.8	20.5	6.8	-
中山町	8.7	-	-	78.0	52.0	-	-	17.3	17.3	-	34.7	-	8.7
河北町	5.2	15.6	-	36.4	46.8	10.4	5.2	10.4	5.2	5.2	20.8	-	15.6
西川町	-	35.1	-	-	70.1	-	-	35.1	17.5	17.5	35.1	-	-
朝日町	-	27.4	-	136.9	54.8	13.7	13.7	13.7	-	13.7	13.7	-	-
大江町	-	35.0	-	70.0	11.7	-	11.7	-	-	-	-	-	23.3
大石田町	-	106.9	-	80.1	120.2	40.1	13.4	53.4	13.4	40.1	13.4	-	-
金山町	-	33.6	-	50.3	33.6	-	16.8	-	-	-	16.8	-	-
最上町	-	33.0	11.0	76.9	65.9	-	11.0	-	-	-	54.9	-	-
舟形町	-	17.6	-	158.2	123.0	-	35.1	17.6	17.6	-	70.3	-	-
真室川町	-	94.5	-	47.2	47.2	-	-	11.8	11.8	-	35.4	-	-
大蔵村	-	-	-	114.6	86.0	-	-	-	-	-	86.0	-	-
鮭川村	-	45.6	-	45.6	22.8	-	22.8	-	-	-	-	-	-
戸沢村	-	-	-	123.8	103.2	20.6	41.3	20.6	20.6	-	20.6	-	-
高島町	-	4.2	-	87.6	45.9	4.2	4.2	-	-	-	37.5	4.2	12.5
川西町	-	12.4	-	105.3	105.3	-	24.8	24.8	12.4	12.4	55.7	-	18.6
小国町	-	12.3	-	111.0	98.7	-	12.3	49.3	12.3	37.0	37.0	12.3	-
白鷹町	-	13.9	7.0	76.5	48.7	-	13.9	7.0	-	7.0	27.8	7.0	-
飯豊町	-	13.5	-	67.3	148.1	-	-	13.5	-	13.5	134.7	-	-
三川町	-	26.1	13.1	78.4	104.5	13.1	13.1	39.2	13.1	26.1	39.2	-	-
庄内町	-	27.2	-	140.6	59.0	-	-	13.6	4.5	9.1	45.4	-	4.5
遊佐町	-	41.7	7.0	41.7	83.5	7.0	13.9	13.9	-	13.9	48.7	7.0	7.0

14000 腎系 尿管の 生殖器 疾患	14100 糸球 腎疾患 腎管 疾患	14200 腎 不全	14201 急性 腎 不全	14202 慢性 腎 不全	14203 詳細 不明 の全	14300 尿管の 生殖器 疾患	15000 妊娠 分娩 の 経過	16000 周産 期に 発生 した 病態	16100 胎児 連関 する 障害 及び 被害	16200 出生 外傷	16300 周産 期に 特異 的 な 呼吸 管 障害 及び 心 血管 障害	16400 周産 期に 発生 した 症	
41.5	6.5	28.2	2.4	19.7	6.0	6.8	0.1	0.5	-	-	0.4	0.1	山形県
38.4	6.1	26.1	2.7	17.9	5.6	6.2	0.1	0.4	-	-	0.2	0.1	市部
52.5	7.8	35.6	1.3	26.5	7.8	9.1	-	0.9	-	-	0.9	-	郡部
36.0	4.7	25.7	1.8	17.7	6.1	5.6	0.2	0.4	-	-	-	0.2	村山保健所
45.5	3.8	29.1	-	22.7	6.3	12.6	-	1.3	-	-	1.3	-	最上保健所
46.5	6.9	32.7	5.1	21.7	6.0	6.9	-	0.9	-	-	0.9	-	置賜保健所
46.5	10.3	28.8	2.1	21.0	5.7	7.5	-	0.4	-	-	0.4	-	庄内保健所
33.6	3.9	23.7	3.2	15.8	4.7	5.9	-	0.4	-	-	-	-	山形市
40.5	5.8	24.3	6.9	13.9	3.5	10.4	-	-	-	-	-	-	米沢市
55.7	13.7	34.3	3.8	23.7	6.9	7.6	-	0.8	-	-	0.8	-	鶴岡市
34.8	6.6	23.5	0.9	17.9	4.7	4.7	-	-	-	-	-	-	酒田市
21.5	-	10.8	-	8.1	2.7	10.8	-	2.7	-	-	2.7	-	新庄市
26.5	2.4	21.7	2.4	12.1	7.2	2.4	-	-	-	-	-	-	寒河江市
40.7	12.5	28.2	3.1	21.9	3.1	-	-	3.1	-	-	-	3.1	上山市
51.6	11.9	23.8	-	15.9	7.9	15.9	4.0	-	-	-	-	-	村山市
56.9	3.6	46.2	-	32.0	14.2	7.1	-	-	-	-	-	-	長井市
29.1	3.2	22.6	-	17.8	4.8	3.2	-	-	-	-	-	-	天童市
31.7	4.2	23.2	-	19.0	4.2	4.2	-	-	-	-	-	-	東根市
63.6	5.8	57.8	-	40.5	17.3	-	-	-	-	-	-	-	尾花沢市
34.0	3.1	24.7	6.2	12.4	6.2	6.2	-	-	-	-	-	-	南陽市
41.0	-	20.5	-	13.7	6.8	20.5	-	-	-	-	-	-	山辺町
43.4	-	34.7	-	26.0	8.7	8.7	-	-	-	-	-	-	中山町
31.2	-	31.2	-	20.8	10.4	-	-	-	-	-	-	-	河北町
52.6	-	17.5	-	17.5	-	35.1	-	-	-	-	-	-	西川町
82.2	27.4	41.1	-	27.4	13.7	13.7	-	-	-	-	-	-	朝日町
11.7	-	11.7	-	11.7	-	-	-	-	-	-	-	-	大江町
80.1	13.4	66.8	-	26.7	40.1	-	-	-	-	-	-	-	大石田町
50.3	-	16.8	-	16.8	-	33.6	-	-	-	-	-	-	金山町
109.9	-	76.9	-	54.9	22.0	33.0	-	-	-	-	-	-	最上町
52.7	-	52.7	-	52.7	-	-	-	-	-	-	-	-	舟形町
82.7	23.6	59.0	-	47.2	11.8	-	-	-	-	-	-	-	真室川町
28.7	-	28.7	-	28.7	-	-	-	-	-	-	-	-	大蔵村
22.8	-	-	-	-	-	22.8	-	-	-	-	-	-	鮭川村
61.9	20.6	41.3	-	20.6	20.6	-	-	-	-	-	-	-	戸沢村
50.0	4.2	37.5	-	33.4	4.2	8.3	-	-	-	-	-	-	高島町
43.4	12.4	31.0	12.4	6.2	12.4	-	-	12.4	-	-	12.4	-	川西町
98.7	49.3	49.3	-	37.0	12.3	-	-	-	-	-	-	-	小国町
41.7	-	41.7	7.0	34.8	-	-	-	-	-	-	-	-	白鷹町
80.8	13.5	67.3	-	67.3	-	-	-	-	-	-	-	-	飯豊町
26.1	-	13.1	-	13.1	-	13.1	-	-	-	-	-	-	三川町
31.7	9.1	13.6	-	9.1	4.5	9.1	-	-	-	-	-	-	庄内町
83.5	13.9	48.7	-	41.7	7.0	20.9	-	-	-	-	-	-	遊佐町

第8表 死亡率(人口10万対)、死因简单分類・保健所一市町村別

	16500 胎の及 出及び 血血 性及 液障 新生 児害 害	16600 そ周 発生 の産 した 他期 病の に態	17000 先変染 天形色 奇形体 形及異 、び常	17100 神先 経天 系奇 の形	17200 循先 環天 器系 奇の形	17201 心先 天 臓奇 の形	17202 そ循先 の環天 器系 他奇 の形	17300 消先 化天 器系 奇の形	17400 そ奇 の形 他及 の先 変天	17500 染他 色に 体不 異常 、類	18000 症常 状臨 床所 、微 候所 見、 及、 異常 にの	18100 老 衰	18200 乳症 幼 児候 突然 死群	18300 そ微 候臨 床所 、他 の、 症、 状、 異常 にの
山形県	0.1	-	2.0	-	1.2	1.1	0.2	0.1	0.5	0.2	111.8	99.4	0.1	12.4
市部	0.1	-	2.0	-	1.3	1.1	0.2	0.1	0.3	0.2	103.6	89.3	0.1	14.2
郡部	-	-	2.2	-	0.9	0.9	-	-	1.3	-	141.0	136.2	-	4.8
村山保健所	0.2	-	2.5	-	1.8	1.6	0.2	-	0.5	0.2	97.7	91.7	-	6.0
最上保健所	-	-	-	-	-	-	-	-	-	-	150.4	147.8	-	2.5
置賜保健所	-	-	1.8	-	0.9	0.5	0.5	0.5	-	0.5	108.7	100.4	0.5	7.8
庄内保健所	-	-	1.8	-	0.7	0.7	-	-	1.1	-	128.9	98.0	-	30.9
山形市	0.4	-	2.4	-	1.2	1.2	-	-	0.8	0.4	106.6	100.3	-	6.3
米沢市	-	-	3.5	-	1.2	1.2	-	1.2	-	1.2	63.6	55.5	1.2	6.9
鶴岡市	-	-	0.8	-	0.8	0.8	-	-	-	-	145.8	99.2	-	46.6
酒田市	-	-	0.9	-	0.9	0.9	-	-	-	-	127.8	107.1	-	20.7
新庄市	-	-	-	-	-	-	-	-	-	-	150.5	150.5	-	-
寒河江市	-	-	-	-	-	-	-	-	-	-	48.2	41.0	-	7.2
上山市	-	-	12.5	-	9.4	6.3	3.1	-	3.1	-	128.3	118.9	-	9.4
村山市	-	-	4.0	-	4.0	4.0	-	-	-	-	47.6	47.6	-	-
長井市	-	-	3.6	-	3.6	-	3.6	-	-	-	92.4	85.3	-	7.1
天童市	-	-	1.6	-	1.6	1.6	-	-	-	-	46.9	38.8	-	8.1
東根市	-	-	-	-	-	-	-	-	-	-	33.8	29.6	-	4.2
尾花沢市	-	-	-	-	-	-	-	-	-	-	213.9	196.6	-	17.3
南陽市	-	-	-	-	-	-	-	-	-	-	135.9	120.4	-	15.4
山辺町	-	-	-	-	-	-	-	-	-	-	54.7	54.7	-	-
中山町	-	-	-	-	-	-	-	-	-	-	130.1	130.1	-	-
河北町	-	-	10.4	-	10.4	10.4	-	-	-	-	78.0	78.0	-	-
西川町	-	-	-	-	-	-	-	-	-	-	455.7	455.7	-	-
朝日町	-	-	-	-	-	-	-	-	-	-	82.2	82.2	-	-
大江町	-	-	-	-	-	-	-	-	-	-	186.6	186.6	-	-
大石田町	-	-	-	-	-	-	-	-	-	-	387.4	374.0	-	13.4
金山町	-	-	-	-	-	-	-	-	-	-	151.0	151.0	-	-
最上町	-	-	-	-	-	-	-	-	-	-	120.9	120.9	-	-
舟形町	-	-	-	-	-	-	-	-	-	-	298.8	298.8	-	-
真室川町	-	-	-	-	-	-	-	-	-	-	59.0	47.2	-	11.8
大蔵村	-	-	-	-	-	-	-	-	-	-	86.0	57.3	-	28.7
鮭川村	-	-	-	-	-	-	-	-	-	-	182.6	182.6	-	-
戸沢村	-	-	-	-	-	-	-	-	-	-	206.4	206.4	-	-
高島町	-	-	-	-	-	-	-	-	-	-	129.3	120.9	-	8.3
川西町	-	-	-	-	-	-	-	-	-	-	68.1	68.1	-	-
小国町	-	-	-	-	-	-	-	-	-	-	407.0	394.7	-	12.3
白鷹町	-	-	-	-	-	-	-	-	-	-	208.7	201.7	-	7.0
飯豊町	-	-	-	-	-	-	-	-	-	-	80.8	80.8	-	-
三川町	-	-	-	-	-	-	-	-	-	-	52.2	39.2	-	13.1
庄内町	-	-	-	-	-	-	-	-	-	-	95.2	81.6	-	13.6
遊佐町	-	-	20.9	-	-	-	-	-	20.9	-	76.5	76.5	-	-



20000 傷の 病 及 び 死 亡 因	20100 不 慮 の 事 故	20101 交 通 事 故	20102 転 倒 ・ 転 落	20103 不 及 慮 の 溺 死 水	20104 不 慮 の 窒 息	20105 煙火 ・ 火 災 への 曝 露	20106 不 慮 の 有 害 物 質 に よ る 中 毒	20107 そ の 他 の 事 故	20200 自 殺	20300 他 殺	20400 そ の 他 の 外 因	22000 特 コ 殊 目 的 用 ド	22100 重 呼 吸 器 急 症 候 性 群	
72.3	43.6	6.0	6.2	11.0	12.4	0.4	0.6	6.9	21.6	0.4	6.8	-	-	山形県
66.5	39.8	6.6	5.0	9.9	11.2	0.3	0.7	6.1	20.4	0.3	6.0	-	-	市部
92.8	57.3	3.5	10.8	15.2	16.5	0.9	0.4	10.0	25.6	0.4	9.5	-	-	郡部
64.7	37.8	5.8	4.5	9.4	10.5	0.4	0.4	6.9	21.5	-	5.4	-	-	村山保健所
93.5	61.9	7.6	8.8	17.7	17.7	2.5	-	7.6	26.5	-	5.1	-	-	最上保健所
73.2	45.6	6.4	7.4	11.1	12.0	-	1.4	7.4	17.0	1.4	9.2	-	-	置賜保健所
78.9	47.2	5.3	7.8	12.1	14.6	0.4	0.7	6.4	23.4	0.4	7.8	-	-	庄内保健所
58.0	33.9	4.3	4.7	9.5	9.9	0.4	-	5.1	20.5	-	3.6	-	-	山形市
50.9	34.7	5.8	3.5	6.9	10.4	-	1.2	6.9	10.4	-	5.8	-	-	米沢市
77.1	43.5	6.1	7.6	15.3	9.9	-	-	4.6	26.0	-	7.6	-	-	鶴岡市
78.9	49.8	6.6	5.6	7.5	19.7	0.9	1.9	7.5	21.6	0.9	6.6	-	-	酒田市
56.4	37.6	8.1	5.4	10.8	8.1	-	-	5.4	16.1	-	2.7	-	-	新庄市
69.9	31.3	7.2	2.4	7.2	7.2	-	-	7.2	28.9	-	9.6	-	-	寒河江市
56.3	31.3	3.1	-	6.3	15.6	3.1	-	3.1	21.9	-	3.1	-	-	上山市
59.5	43.6	4.0	4.0	11.9	11.9	-	-	11.9	15.9	-	-	-	-	村山市
103.1	49.7	7.1	14.2	10.7	10.7	-	-	7.1	32.0	7.1	14.2	-	-	長井市
64.6	40.4	9.7	4.8	11.3	4.8	-	1.6	8.1	22.6	-	1.6	-	-	天童市
63.4	42.3	12.7	6.3	6.3	8.5	-	2.1	6.3	8.5	-	12.7	-	-	東根市
98.3	52.0	11.6	-	11.6	23.1	-	-	5.8	34.7	-	11.6	-	-	尾花沢市
74.1	49.4	12.4	-	12.4	15.4	-	3.1	6.2	12.4	-	12.4	-	-	南陽市
82.1	41.0	-	-	-	20.5	-	-	20.5	41.0	-	-	-	-	山辺町
52.0	34.7	8.7	-	8.7	8.7	-	-	8.7	8.7	-	8.7	-	-	中山町
88.4	57.2	-	20.8	15.6	5.2	-	-	15.6	31.2	-	-	-	-	河北町
70.1	-	-	-	-	-	-	-	-	52.6	-	17.5	-	-	西川町
54.8	41.1	13.7	-	27.4	-	-	-	-	13.7	-	-	-	-	朝日町
140.0	93.3	-	11.7	23.3	46.7	-	-	11.7	23.3	-	23.3	-	-	大江町
93.5	40.1	-	-	-	26.7	-	-	13.4	13.4	-	40.1	-	-	大石田町
117.4	100.7	-	-	50.3	50.3	-	-	-	16.8	-	-	-	-	金山町
76.9	65.9	11.0	-	11.0	33.0	-	-	11.0	11.0	-	-	-	-	最上町
140.6	105.4	-	70.3	17.6	17.6	-	-	-	35.1	-	-	-	-	舟形町
129.9	59.0	-	-	23.6	-	23.6	-	11.8	35.4	-	35.4	-	-	真室川町
229.3	172.0	28.7	-	-	114.6	-	-	28.7	57.3	-	-	-	-	大蔵村
136.9	68.5	-	22.8	22.8	-	-	-	22.8	68.5	-	-	-	-	鮭川村
123.8	61.9	20.6	-	41.3	-	-	-	-	61.9	-	-	-	-	戸沢村
79.2	58.4	4.2	8.3	8.3	16.7	-	4.2	16.7	8.3	-	12.5	-	-	高島町
86.7	49.6	-	6.2	12.4	24.8	-	-	6.2	24.8	-	12.4	-	-	川西町
123.3	86.3	12.3	24.7	37.0	-	-	-	12.3	37.0	-	-	-	-	小国町
90.4	48.7	7.0	20.9	13.9	7.0	-	-	-	27.8	7.0	7.0	-	-	白鷹町
80.8	40.4	-	13.5	26.9	-	-	-	-	26.9	-	13.5	-	-	飯豊町
91.4	52.2	-	-	26.1	13.1	-	-	13.1	13.1	-	26.1	-	-	三川町
72.6	45.4	-	9.1	13.6	18.1	-	-	4.5	22.7	-	4.5	-	-	庄内町
97.4	62.6	-	27.8	7.0	13.9	-	-	13.9	20.9	-	13.9	-	-	遊佐町



付 表

第1表 人口動態統計実数、性・年次別(山形県)

	人 口			出 生			死 亡		
	総 数	男	女	総 数	男	女	総 数	男	女
1900 明治 33	-	-	-	29,217	14,881	14,336	18,412	9,415	8,997
01 34	-	-	-	33,058	16,968	16,090	17,824	9,226	8,598
02 35	-	-	-	31,986	16,401	15,585	19,045	9,880	9,165
03 36	862,000	430,400	431,600	32,066	16,259	15,807	18,538	9,413	9,125
04 37	-	-	-	29,468	15,055	14,413	19,347	9,835	9,512
1905 38	-	-	-	30,045	15,262	14,783	21,121	10,670	10,451
06 39	891,700	444,800	446,900	28,415	14,651	13,764	18,081	9,219	8,862
07 40	901,900	449,700	452,200	33,279	16,976	16,303	21,007	10,591	10,416
08 41	892,100	443,100	449,000	33,247	16,935	16,312	18,536	9,411	9,125
09 42	903,500	448,700	454,800	34,927	17,767	17,160	19,488	9,973	9,515
1910 43	915,100	454,500	460,600	33,787	17,237	16,550	21,092	10,730	10,362
11 44	926,800	460,300	466,500	36,320	18,632	17,688	21,562	10,950	10,612
12 大正 1	938,700	466,200	472,500	34,315	17,409	16,906	19,638	10,073	9,565
13 2	950,700	472,200	478,500	35,016	17,996	17,020	19,401	9,996	9,405
14 3	962,900	478,200	484,700	35,689	18,338	17,351	21,423	10,961	10,462
1915 4	975,300	484,400	490,900	36,752	18,458	18,294	19,946	10,031	9,915
16 5	987,800	490,600	497,200	35,754	18,198	17,556	22,677	11,532	11,145
17 6	1,000,400	496,900	503,500	35,111	17,862	17,249	24,438	12,476	11,962
18 7	971,300	480,200	491,100	35,974	18,320	17,654	26,262	13,388	12,874
19 8	975,400	481,800	493,600	34,960	17,725	17,235	24,311	12,382	11,929
1920 9	968,889	478,320	490,569	40,685	20,642	20,043	26,374	13,308	13,066
21 10	976,100	481,600	494,500	40,115	20,603	19,512	22,790	11,572	11,218
22 11	983,400	484,900	498,500	38,653	19,652	19,001	24,909	12,749	12,160
23 12	989,800	487,800	502,000	41,395	20,961	20,434	23,589	12,155	11,434
24 13	998,400	491,700	506,700	40,931	20,881	20,050	22,446	11,433	11,013
1925 14	1,027,297	506,303	520,994	41,133	20,935	20,198	22,056	11,318	10,738
26 昭和 1	1,039,400	512,100	527,300	42,584	21,619	20,965	22,576	11,586	10,990
27 2	1,051,700	518,000	533,700	41,112	20,880	20,232	22,620	11,676	10,944
28 3	1,064,200	524,000	540,200	41,824	21,226	20,598	22,387	11,442	10,945
29 4	1,076,800	530,000	546,800	40,062	20,370	19,692	23,089	11,775	11,314
1930 5	1,080,034	532,377	547,657	42,403	21,649	20,754	21,804	11,097	10,707
31 6	1,090,300	537,500	552,800	39,275	19,921	19,354	21,719	11,166	10,553
32 7	1,100,700	542,600	558,100	42,179	21,465	20,714	21,312	10,928	10,384
33 8	1,111,200	547,800	563,400	40,186	20,575	19,611	21,293	10,861	10,432
34 9	1,121,900	553,100	568,800	39,438	20,115	19,323	21,932	11,242	10,690
1935 10	1,116,822	549,060	567,762	41,073	21,098	19,975	20,316	10,446	9,870
36 11	1,124,500	552,500	572,000	39,214	20,121	19,093	20,941	10,639	10,302
37 12	1,132,100	556,000	576,100	40,387	20,458	19,929	20,681	10,407	10,274
38 13	1,139,500	559,300	580,200	36,442	18,503	17,939	20,673	10,553	10,120
39 14	1,144,600	561,600	583,000	34,297	17,502	16,795	21,132	10,812	10,320
1940 15	1,119,338	548,404	570,934	36,384	18,574	17,810	20,807	10,651	10,156
41 16	1,116,400	546,800	569,600	35,393	18,027	17,366	19,823	10,060	9,763
42 17	1,116,500	546,500	570,000	35,744	18,370	17,374	19,292	10,012	9,280
43 18	1,057,100	491,800	565,300	35,089	18,012	17,077	20,098	10,124	9,974
44 19	1,083,569	497,951	585,618	35,173	18,113	17,060	21,600	11,057	10,543
1945 20	1,326,350	612,300	714,050	34,223	-	-	33,419	-	-
46 21	1,294,934	607,221	687,713	32,785	16,992	15,793	23,889	13,051	10,838
47 22	1,335,653	641,447	694,206	43,941	22,737	21,204	20,871	10,705	10,166
48 23	1,346,492	652,003	694,489	42,059	21,662	20,397	18,232	9,151	9,081
49 24	1,351,205	-	-	44,112	22,877	21,235	17,628	8,969	8,659
1950 25	1,357,347	660,555	696,792	40,694	20,837	19,857	15,502	7,969	7,533
51 26	1,354,210	659,501	694,709	35,169	18,181	16,988	15,205	7,686	7,519
52 27	1,352,028	657,156	694,872	34,327	17,636	16,691	13,401	6,936	6,465
53 28	1,351,040	656,605	694,435	30,416	15,623	14,793	12,908	6,637	6,271
54 29	1,350,241	654,867	695,374	29,038	14,898	14,140	12,316	6,280	6,036
1955 30	1,353,649	651,737	701,912	27,311	13,998	13,313	11,691	6,193	5,498
56 31	1,349,177	647,927	701,250	25,893	13,261	12,632	11,932	6,242	5,690
57 32	1,344,200	644,779	699,421	24,298	12,434	11,864	11,880	6,235	5,645
58 33	1,338,134	640,135	697,999	24,441	12,659	11,782	10,976	5,759	5,217
59 34	1,329,425	634,982	694,443	23,188	11,868	11,320	11,126	5,937	5,189
1960 35	1,320,664	630,997	689,667	22,288	11,435	10,853	10,986	5,902	5,084
61 36	1,309,538	625,257	684,281	21,057	10,806	10,251	11,172	5,964	5,208
62 37	1,294,118	618,039	676,079	20,433	10,520	9,913	11,207	5,995	5,212
63 38	1,280,734	611,971	668,763	19,479	10,091	9,388	10,143	5,415	4,728
64 39	1,272,286	608,773	663,513	18,970	9,849	9,121	10,238	5,358	4,880

自然増減	乳 児 死 亡			死 産				婚姻	離婚	
	総 数	男	女	総 数	男	女	不 詳			
10,805	6,235	3,286	2,949	2,589	1,358	1,224	7	6,360	1,684	1900 明治 33
15,234	6,184	3,324	2,860	3,122	1,641	1,471	10	7,670	1,560	01 34
12,941	6,802	3,656	3,146	3,035	1,586	1,443	6	7,985	1,537	02 35
13,528	6,486	3,435	3,051	3,047	1,557	1,483	7	7,421	1,619	03 36
10,121	6,362	3,401	2,961	2,817	1,480	1,331	6	7,785	1,578	04 37
8,924	6,731	3,568	3,163	2,675	1,361	1,305	9	6,659	1,481	1905 38
10,334	5,736	3,074	2,662	2,785	1,522	1,258	5	6,714	1,651	06 39
12,272	7,112	3,796	3,316	2,820	1,541	1,275	4	8,242	1,570	07 40
14,711	6,541	3,459	3,082	2,859	1,504	1,346	9	8,808	1,401	08 41
15,439	6,838	3,652	3,186	2,924	1,551	1,367	6	8,688	1,309	09 42
12,695	7,475	3,947	3,528	2,753	1,458	1,285	10	8,363	1,397	1910 43
14,758	7,795	4,086	3,709	2,885	1,589	1,286	10	8,429	1,383	11 44
14,677	6,611	3,519	3,092	2,730	1,441	1,280	9	8,320	1,357	12 大正 1
15,615	6,746	3,598	3,148	2,789	1,477	1,305	7	8,398	1,274	13 2
14,266	7,334	3,858	3,476	2,675	1,460	1,209	6	8,646	1,315	14 3
16,806	6,745	3,526	3,219	2,696	1,395	1,285	16	8,918	1,409	1915 4
13,077	7,184	3,836	3,348	2,512	1,390	1,118	4	8,371	1,424	16 5
10,673	7,745	4,122	3,623	2,541	1,364	1,174	3	8,420	1,238	17 6
9,712	8,042	4,262	3,780	2,500	1,400	1,098	2	9,585	1,266	18 7
10,649	7,049	3,751	3,298	2,371	1,272	1,095	4	9,225	1,274	19 8
14,311	7,685	4,067	3,618	2,635	1,414	1,218	3	10,655	1,154	1920 9
17,325	7,465	3,985	3,480	2,427	1,311	1,111	5	10,589	1,193	21 10
13,744	8,237	4,433	3,804	2,291	1,216	1,069	6	9,813	1,155	22 11
17,806	7,989	4,308	3,681	2,400	1,306	1,088	6	9,947	1,127	23 12
18,485	7,379	3,910	3,469	2,299	1,229	1,062	8	10,226	1,108	24 13
19,077	6,840	3,655	3,185	2,296	1,272	1,016	8	9,841	1,079	1925 14
20,008	7,295	3,913	3,382	2,248	1,277	965	6	10,003	1,027	26 昭和 1
18,492	6,507	3,457	3,050	2,057	1,171	880	6	8,921	1,043	27 2
19,437	6,540	3,526	3,014	2,082	1,133	942	7	9,285	972	28 3
16,973	6,507	3,457	3,050	2,015	1,127	884	4	9,235	900	29 4
20,599	6,018	3,193	2,825	2,038	1,086	950	2	9,428	991	1930 5
17,556	5,796	3,125	2,671	1,857	998	852	7	8,415	975	31 6
20,867	5,597	3,012	2,585	2,054	1,109	937	8	8,989	937	32 7
18,893	5,824	3,134	2,690	1,907	1,035	867	5	8,432	839	33 8
17,506	5,591	3,043	2,548	1,970	1,074	887	9	9,203	877	34 9
20,757	5,347	2,907	2,440	2,050	1,084	961	5	9,737	885	1935 10
18,273	5,343	2,870	2,473	1,910	1,045	860	5	9,069	819	36 11
19,706	5,082	2,694	2,388	1,948	1,020	922	6	11,017	811	37 12
15,769	4,569	2,477	2,092	1,677	896	778	3	9,022	757	38 13
13,165	4,418	2,380	2,038	1,660	921	736	3	9,553	776	39 14
15,577	4,137	2,192	1,945	1,637	888	743	6	10,834	804	1940 15
15,570	3,810	2,093	1,717	1,577	848	713	16	13,656	824	41 16
16,452	3,769	2,113	1,656	1,470	-	-	-	11,479	856	42 17
14,991	3,831	2,087	1,744	1,354	-	-	-	12,837	952	43 18
13,573	-	-	-	-	-	-	-	-	-	44 19
804	-	-	-	-	-	-	-	-	-	1945 20
8,896	-	-	-	1,452	777	652	23	-	-	46 21
23,070	4,042	2,225	1,817	1,914	978	871	65	17,599	1,534	47 22
23,827	3,437	1,823	1,614	2,115	1,017	992	106	16,411	1,564	48 23
26,484	3,613	1,963	1,650	3,124	1,649	1,248	227	16,803	1,506	49 24
25,192	2,773	1,553	1,220	3,938	1,974	1,506	458	12,969	1,462	1950 25
19,964	2,537	1,354	1,183	3,823	1,898	1,486	439	11,293	1,407	51 26
20,926	2,071	1,169	902	3,758	1,882	1,438	438	11,182	1,261	52 27
17,508	1,704	930	774	3,467	1,711	1,357	399	10,943	1,165	53 28
16,722	1,576	863	713	3,226	1,608	1,236	382	10,774	1,105	54 29
15,620	1,288	714	574	3,194	1,610	1,221	363	10,660	1,007	1955 30
13,961	1,253	681	572	3,066	1,538	1,178	350	10,543	994	56 31
12,418	1,111	610	501	3,032	1,528	1,117	387	11,122	934	57 32
13,465	1,017	565	452	3,008	1,532	1,055	421	10,968	920	58 33
12,062	949	530	419	2,853	1,415	1,029	409	10,902	908	59 34
11,302	784	467	317	2,555	-	-	-	10,708	821	1960 35
9,885	754	436	318	2,446	1,212	848	386	10,971	790	61 36
9,226	649	376	273	2,270	1,086	884	300	9,867	823	62 37
9,336	470	248	222	2,019	1,008	743	268	9,512	758	63 38
8,732	480	272	208	1,823	-	-	-	9,166	700	64 39

第1表 人口動態統計実数、性・年次別(山形県)

		人 口			出 生			死 亡		
		総 数	男	女	総 数	男	女	総 数	男	女
1965	40	1,263,103	605,185	657,918	18,864	9,669	9,195	10,698	5,681	5,017
66	41	1,255,840	602,421	653,419	13,795	7,073	6,722	10,083	5,347	4,736
67	42	1,252,677	601,259	651,418	19,186	9,904	9,282	10,032	5,326	4,706
68	43	1,244,680	597,391	647,289	17,588	9,193	8,395	9,936	5,324	4,612
69	44	1,235,135	592,498	642,637	17,387	9,007	8,380	10,026	5,345	4,681
1970	45	1,225,618	587,515	638,103	17,222	8,896	8,326	10,299	5,467	4,832
71	46	1,218,702	583,963	634,739	17,315	8,866	8,449	9,701	5,186	4,515
72	47	1,215,010	582,630	632,380	17,811	9,138	8,673	9,578	5,232	4,346
73	48	1,214,154	582,361	631,793	18,203	9,307	8,896	9,763	5,196	4,567
74	49	1,215,902	583,669	632,233	18,231	9,303	8,928	10,059	5,291	4,768
1975	50	1,220,302	586,918	633,384	17,226	8,880	8,346	9,585	5,050	4,535
76	51	1,227,282	591,458	635,824	17,947	9,144	8,803	9,692	5,081	4,611
77	52	1,234,310	595,616	638,694	17,330	9,051	8,279	9,523	5,063	4,460
78	53	1,240,505	599,169	641,336	17,555	8,960	8,595	9,390	4,918	4,472
79	54	1,247,031	602,788	644,243	17,249	8,922	8,327	9,341	4,929	4,412
1980	55	1,251,917	605,407	646,510	16,871	8,557	8,314	9,955	5,272	4,683
81	56	1,255,281	606,943	648,338	16,080	8,264	7,816	9,677	5,063	4,614
82	57	1,256,803	607,601	649,202	15,764	8,133	7,631	9,572	5,059	4,513
83	58	1,257,783	608,026	649,757	15,623	8,041	7,582	9,888	5,225	4,663
84	59	1,259,884	608,902	650,982	15,533	7,983	7,550	9,591	5,123	4,468
1985	60	1,261,662	609,417	652,245	14,893	7,698	7,195	9,800	5,103	4,697
86	61	1,261,659	609,276	652,383	14,695	7,520	7,175	9,452	5,006	4,446
87	62	1,261,850	608,894	652,956	14,026	7,246	6,780	9,520	5,024	4,496
88	63	1,261,851	608,791	653,060	13,951	7,171	6,780	10,079	5,387	4,692
89	平成 1	1,260,210	607,888	652,322	13,033	6,632	6,401	10,067	5,222	4,845
1990	2	1,258,390	607,041	651,349	12,555	6,322	6,233	10,423	5,453	4,970
91	3	1,256,741	606,242	650,499	12,488	6,316	6,172	10,689	5,587	5,102
92	4	1,255,283	605,486	649,797	12,001	6,058	5,943	10,932	5,671	5,261
93	5	1,254,232	605,003	649,229	11,806	6,043	5,763	10,981	5,757	5,224
94	6	1,254,525	605,328	649,197	12,158	6,328	5,830	11,215	5,887	5,328
1995	7	1,256,958	607,316	649,642	11,507	5,815	5,692	11,259	5,981	5,278
96	8	1,255,794	606,795	648,999	11,643	5,966	5,677	11,332	5,947	5,385
97	9	1,254,338	606,284	648,054	11,215	5,780	5,435	11,490	5,984	5,506
98	10	1,252,303	605,302	647,001	11,030	5,654	5,376	11,498	6,059	5,439
99	11	1,249,516	603,950	645,566	10,815	5,566	5,249	12,310	6,410	5,900
2000	12	1,244,147	601,372	642,775	10,919	5,582	5,337	11,842	6,280	5,562
01	13	1,240,877	599,073	641,804	10,907	5,545	5,362	12,063	6,472	5,591
02	14	1,235,870	596,234	639,636	10,489	5,405	5,084	12,016	6,402	5,614
03	15	1,229,854	592,840	637,014	10,087	5,088	4,999	12,402	6,468	5,934
04	16	1,223,739	589,409	634,330	9,920	5,119	4,801	12,642	6,606	6,036
2005	17	1,216,181	585,023	631,158	9,357	4,766	4,591	13,255	6,934	6,321
06	18	1,207,513	580,370	627,143	9,513	4,861	4,652	13,231	7,026	6,205
07	19	1,198,710	575,542	623,168	9,139	4,729	4,410	13,242	6,898	6,344
08	20	1,189,152	570,705	618,447	9,164	4,683	4,481	13,719	7,045	6,674
09	21	1,179,964	565,931	614,033	8,715	4,493	4,222	13,729	7,031	6,698
2010	22	1,168,924	560,643	608,281	8,651	4,478	4,173	14,084	7,243	6,841
11	23	1,161,294	557,063	604,231	8,555	4,324	4,231	14,880	7,590	7,290
12	24	1,151,863	552,490	599,373	8,212	4,206	4,006	14,752	7,416	7,336
13	25	1,141,260	547,599	593,661	8,159	4,148	4,011	15,029	7,489	7,540
14	26	1,130,659	542,631	588,028	7,966	4,049	3,917	15,032	7,351	7,681

自然増減	乳 児 死 亡			死 産				婚姻	離婚		
	総 数	男	女	総 数	男	女	不 詳				
8,166	341	206	135	1,776	-	-	-	8,421	664	1965	40
3,712	295	168	127	1,597	-	-	-	8,451	656	66	41
9,154	330	188	142	1,524	-	-	-	8,295	694	67	42
7,652	321	179	142	1,391	-	-	-	8,399	854	68	43
7,361	271	160	111	1,416	-	-	-	8,636	788	69	44
6,923	264	155	109	1,365	-	-	-	8,733	804	1970	45
7,614	221	131	90	1,282	-	-	-	9,154	828	71	46
8,233	213	140	73	1,182	511	359	312	9,204	809	72	47
8,440	227	133	94	1,124	461	329	334	10,135	870	73	48
8,172	234	131	103	1,045	434	276	335	7,959	867	74	49
7,641	161	90	71	1,040	412	298	330	9,149	866	1975	50
8,255	193	103	90	1,044	411	313	320	8,427	947	76	51
7,807	140	78	62	916	370	261	285	8,171	925	77	52
8,165	123	73	50	929	343	262	324	7,886	992	78	53
7,908	137	80	57	924	363	240	321	7,804	986	79	54
6,916	122	64	58	906	339	242	325	7,601	993	1980	55
6,403	112	55	57	840	326	223	291	7,283	1,119	81	56
6,192	132	81	51	833	303	204	326	7,385	1,108	82	57
5,735	103	65	38	814	318	178	318	7,250	1,329	83	58
5,942	97	58	39	818	348	176	294	7,158	1,261	84	59
5,093	71	37	34	809	369	184	256	8,071	1,160	1985	60
5,243	76	44	32	734	328	181	225	5,592	1,156	86	61
4,506	71	47	24	663	303	149	211	6,702	1,081	87	62
3,872	65	34	31	640	294	153	193	6,451	1,097	88	63
2,966	46	19	27	589	252	146	191	6,211	1,083	89	平成 1
2,132	46	25	21	607	282	142	183	6,170	1,097	1990	2
1,799	59	26	33	497	219	111	167	6,061	1,110	91	3
1,069	46	25	21	519	243	117	159	6,274	1,183	92	4
825	43	24	19	469	197	111	161	6,642	1,349	93	5
943	46	21	25	432	192	80	160	6,618	1,367	94	6
248	47	31	16	444	217	92	135	6,519	1,330	1995	7
311	43	19	24	436	188	103	145	6,196	1,408	96	8
△ 275	32	22	10	407	198	74	135	6,681	1,480	97	9
△ 468	41	15	26	410	194	94	122	6,207	1,720	98	10
△ 1,495	37	23	14	405	204	77	124	6,758	1,770	99	11
△ 923	47	25	22	419	203	83	133	6,897	1,952	2000	12
△ 1,156	32	22	10	362	171	63	128	6,950	2,212	01	13
△ 1,527	33	12	21	346	143	72	131	6,476	2,187	02	14
△ 2,315	29	16	13	372	164	64	144	6,158	2,225	03	15
△ 2,722	27	17	10	351	138	63	150	5,947	2,136	04	16
△ 3,898	18	12	6	274	123	51	100	5,729	2,048	2005	17
△ 3,718	31	19	12	267	106	55	106	5,661	2,036	06	18
△ 4,103	23	12	11	294	131	46	117	5,461	1,988	07	19
△ 4,555	21	12	9	227	86	42	99	5,411	2,009	08	20
△ 5,014	27	13	14	247	104	41	102	5,258	1,947	09	21
△ 5,433	25	9	16	231	95	34	102	5,159	1,887	2010	22
△ 6,325	28	13	15	218	92	44	82	4,739	1,703	11	23
△ 6,540	23	14	9	216	83	45	88	4,881	1,687	12	24
△ 6,870	30	17	13	177	75	30	72	4,741	1,675	13	25
△ 7,066	19	10	9	173	74	27	72	4,699	1,670		

### 第2表 人口動態統計実数、性・年次別(全国)

		人 口			出 生			死 亡			不詳	自然増減
		総 数	男	女	総 数	男	女	総 数	男	女		
1899 明治	32	43,404,000	21,836,000	21,568,000	1,386,981	713,442	673,539	932,087	476,249	455,828	10	454,894
1900	33	43,847,000	22,051,000	21,796,000	1,420,534	727,916	692,618	910,744	464,072	446,664	8	509,790
01	34	44,359,000	22,298,000	22,061,000	1,501,591	769,494	732,097	925,810	468,524	457,278	8	575,781
02	35	44,964,000	22,606,000	22,358,000	1,510,835	773,296	737,539	959,126	486,410	472,710	6	551,709
03	36	45,546,000	22,901,000	22,645,000	1,489,816	763,806	726,010	931,008	472,249	458,755	4	558,808
04	37	46,135,000	23,195,000	22,940,000	1,440,371	738,230	702,141	955,400	481,445	473,950	5	484,971
1905	38	46,620,000	23,421,000	23,199,000	1,452,770	735,948	716,822	1,004,661	505,290	499,365	6	448,109
06	39	47,038,000	23,599,000	23,439,000	1,394,295	726,155	668,140	955,256	480,077	475,176	3	439,039
07	40	47,416,000	23,786,000	23,630,000	1,614,472	818,114	796,358	1,016,798	512,110	504,681	7	597,674
08	41	47,965,000	24,041,000	23,924,000	1,662,815	850,209	812,606	1,029,447	517,755	511,687	5	633,368
09	42	48,554,000	24,326,000	24,228,000	1,693,850	863,855	829,995	1,091,264	550,267	540,992	5	602,586
1910	43	49,184,000	24,650,000	24,534,000	1,712,857	872,779	840,078	1,064,234	535,076	529,156	2	648,623
11	44	49,852,000	24,993,000	24,859,000	1,747,803	891,049	856,754	1,043,906	526,141	517,762	3	703,897
12 大正	1	50,577,000	25,365,000	25,212,000	1,737,674	886,449	851,225	1,037,016	523,604	513,410	2	700,658
13	2	51,305,000	25,737,000	25,568,000	1,757,441	897,824	859,617	1,027,257	521,210	506,042	5	730,184
14	3	52,039,000	26,105,000	25,934,000	1,808,402	925,855	882,547	1,101,815	559,337	542,473	5	706,587
1915	4	52,752,000	26,465,000	26,287,000	1,799,326	918,296	881,030	1,093,793	556,179	537,610	4	705,533
16	5	53,496,000	26,841,000	26,655,000	1,804,822	921,347	883,475	1,187,832	604,156	583,674	2	616,990
17	6	54,134,000	27,158,000	26,976,000	1,812,413	924,953	887,460	1,199,669	609,310	590,359	-	612,744
18	7	54,739,000	27,453,000	27,286,000	1,791,992	914,685	877,307	1,493,162	753,392	739,770	-	298,830
19	8	55,033,000	27,602,000	27,431,000	1,778,685	910,400	868,285	1,281,965	648,984	632,981	-	496,720
1920	9	55,963,053	28,044,185	27,918,868	2,025,564	1,035,134	990,430	1,422,096	720,655	701,441	-	603,468
21	10	56,665,900	28,411,700	28,254,200	1,990,876	1,017,457	973,419	1,288,570	659,328	629,242	-	702,306
22	11	57,390,100	28,799,700	28,590,300	1,969,314	1,004,022	965,292	1,286,941	655,740	631,201	-	682,373
23	12	58,119,200	29,176,900	28,942,300	2,043,297	1,043,599	999,698	1,332,485	679,072	653,405	8	710,812
24	13	58,875,600	29,568,700	29,306,900	1,998,520	1,019,988	978,532	1,254,946	642,969	611,977	-	743,574
1925	14	59,736,822	30,013,109	29,723,713	2,086,091	1,060,827	1,025,264	1,210,706	621,357	589,349	-	875,385
26 昭和	1	60,740,900	30,521,300	30,219,600	2,104,405	1,081,793	1,022,611	1,160,734	597,292	563,435	7	943,671
27	2	61,659,300	30,981,500	30,677,800	2,060,737	1,048,946	1,011,791	1,214,323	624,311	590,012	-	846,414
28	3	62,595,300	31,449,100	31,146,100	2,135,852	1,090,702	1,045,150	1,236,711	639,214	597,497	-	899,141
29	4	63,460,600	31,890,600	31,570,000	2,077,026	1,058,666	1,018,360	1,261,228	645,994	615,234	-	815,798
1930	5	64,450,005	32,390,155	32,059,850	2,085,101	1,069,551	1,015,549	1,170,867	603,995	566,871	1	914,234
31	6	65,457,500	32,898,500	32,559,000	2,102,784	1,073,385	1,029,399	1,240,891	642,146	598,745	-	861,893
32	7	66,433,800	33,354,600	33,079,200	2,182,742	1,117,954	1,064,788	1,175,344	607,267	568,077	-	1,007,398
33	8	67,431,600	33,844,500	33,587,000	2,121,253	1,087,688	1,033,565	1,193,987	618,496	575,491	-	927,266
34	9	68,308,900	34,293,800	34,015,100	2,043,783	1,042,736	1,001,047	1,234,684	639,098	595,507	79	809,099
1935	10	69,254,148	34,734,133	34,520,015	2,190,704	1,122,867	1,067,836	1,161,936	603,566	558,367	3	1,028,768
36	11	70,113,800	35,102,800	35,010,800	2,101,969	1,076,197	1,025,772	1,230,278	637,854	592,421	3	871,691
37	12	70,630,400	35,127,900	35,502,500	2,180,734	1,116,154	1,064,580	1,207,899	625,625	582,274	-	972,835
38	13	71,012,600	35,124,900	35,887,700	1,928,321	990,888	937,433	1,259,805	652,936	606,869	-	668,516
39	14	71,379,700	35,225,600	36,154,100	1,901,573	973,744	927,829	1,268,760	658,589	610,171	-	632,813
1940	15	71,933,000	35,387,400	36,545,600	2,115,867	1,084,282	1,031,585	1,186,595	615,311	571,284	-	929,272
41	16	71,680,200	34,706,000	36,974,200	2,277,283	1,165,437	1,111,846	1,149,559	597,373	552,186	-	1,127,724
42	17	72,384,500	34,873,400	37,511,100	2,233,660	1,145,068	1,088,592	1,166,630	609,038	557,592	-	1,067,030
43	18	72,883,100	34,766,800	38,116,400	2,253,535	1,155,983	1,097,552	1,219,073	638,135	580,938	-	1,034,462
44	19	73,064,300	34,625,000	38,439,400	-	-	-	-	-	-	-	0
1945	20	71,998,100	33,894,100	38,104,000	-	-	-	-	-	-	-	0
46	21	73,114,100	34,904,600	38,209,500	-	-	-	-	-	-	-	0
47	22	78,101,473	38,129,399	39,972,074	2,678,792	1,376,986	1,301,806	1,138,238	595,670	542,568	-	1,540,554
48	23	80,002,500	39,129,900	40,872,500	2,681,624	1,378,564	1,303,060	950,610	493,573	457,037	-	1,731,014
49	24	81,772,600	40,062,700	41,709,900	2,696,638	1,380,008	1,316,630	945,444	489,817	455,627	-	1,751,194
1950	25	83,199,637	40,811,760	42,387,877	2,337,507	1,203,111	1,134,396	904,876	467,073	437,803	-	1,432,631
51	26	84,573,000	41,494,000	43,079,000	2,137,689	1,094,641	1,043,048	838,998	432,540	406,458	-	1,298,691
52	27	85,852,000	42,148,000	43,704,000	2,005,162	1,028,061	977,101	765,068	395,205	369,863	-	1,240,094
53	28	87,033,000	42,749,000	44,284,000	1,868,040	957,524	910,516	772,547	399,859	372,688	-	1,095,493
54	29	88,293,000	43,379,000	44,914,000	1,769,580	911,212	858,368	721,491	379,658	341,833	-	1,048,089
1955	30	89,275,529	43,860,718	45,414,811	1,730,692	889,670	841,022	693,523	365,246	328,277	-	1,037,169
56	31	90,259,000	44,355,000	45,903,000	1,665,278	856,084	809,194	724,460	381,395	343,065	-	940,818
57	32	91,088,000	44,771,000	46,317,000	1,566,713	805,220	761,493	752,445	397,502	354,943	-	814,268
58	33	92,010,000	45,230,000	46,781,000	1,653,469	848,733	804,736	684,189	363,647	320,542	-	969,280
59	34	92,971,000	45,707,000	47,264,000	1,626,088	835,822	790,266	689,959	367,562	322,370	27	936,129
1960	35	93,418,501	45,877,602	47,540,899	1,606,041	824,761	781,280	706,599	377,526	329,073	-	899,442
61	36	94,285,000	46,304,000	47,981,000	1,589,372	817,599	771,773	695,644	371,858	323,786	-	893,728
62	37	95,178,000	46,744,000	48,434,000	1,618,616	833,269	785,347	710,265	380,826	329,439	-	908,351
63	38	96,156,000	47,230,000	48,925,000	1,659,521	852,561	806,960	670,770	361,469	309,301	-	988,751
64	39	97,186,000	47,744,000	49,443,000	1,716,761	882,924	833,837	673,067	363,531	309,536	-	1,043,694

注1) 人口 昭和24年以前:現在地人口 昭和25年以降:常住人口 昭和42年以降:日本人人口 昭和18年以前及び昭和48年以降:沖縄県を含む

下線は、国勢調査人口。昭和45年、50年、55年、平成2年(按分済み人口)、7年、12年(按分済み人口)、17年(按分済み人口)、22年(按分済み人口)は国勢調査確定数。



乳 児 死 亡				新 生 児 死 亡				死 産				婚 姻	離 姻	
総 数	男	女	不詳	総 数	男	女	不詳	総 数	男	女	不詳			
213,359	115,077	98,278	4	108,077	58,283	49,793	1	135,727	70,759	64,493	475	297,372	66,545	1899 明治 32
220,211	118,470	101,740	1	112,259	60,081	52,177	1	137,987	72,257	65,288	442	346,528	63,828	1900 33
225,107	120,640	104,465	2	115,794	61,920	53,872	2	155,489	81,500	73,573	416	378,457	63,442	01 34
232,652	125,398	107,252	2	116,654	62,413	54,240	1	157,708	82,670	74,557	481	394,165	64,139	02 35
226,982	122,045	104,935	2	112,909	60,292	52,616	1	153,920	80,437	73,041	442	370,961	65,392	03 36
218,756	117,247	101,508	1	106,477	56,297	50,179	1	147,058	76,893	69,787	378	398,930	63,913	04 37
220,450	118,305	102,141	4	103,382	67,556	48,305	-	142,092	74,095	67,660	337	350,898	60,061	1905 38
214,148	113,942	100,203	3	105,307	55,618	49,688	1	149,731	78,262	71,104	365	352,857	65,398	06 39
244,300	130,983	113,315	2	118,617	63,124	55,491	2	158,814	82,920	75,415	479	432,949	61,058	07 40
262,801	140,659	122,141	1	123,867	66,151	57,716	-	162,676	85,729	76,585	362	461,254	60,226	08 41
283,436	151,099	132,334	3	130,629	69,788	60,839	2	161,576	85,228	75,938	410	437,882	58,936	09 42
276,136	147,338	128,797	1	126,910	67,556	59,353	1	157,392	83,214	73,808	370	441,222	59,432	1910 43
276,798	147,466	129,330	2	127,302	67,783	59,517	2	155,319	82,515	72,362	442	433,117	58,067	11 44
268,025	143,105	124,919	1	123,902	66,253	57,648	1	147,545	78,492	68,604	449	430,422	59,143	12 大正 1
267,281	142,528	124,752	1	124,213	66,111	58,101	1	147,769	78,253	69,074	442	431,287	59,536	13 2
286,678	152,577	134,100	1	125,745	67,215	58,530	-	145,692	77,565	67,737	390	452,932	59,992	14 3
288,634	153,903	134,731	-	125,337	66,711	58,626	-	141,301	75,285	65,604	412	445,210	59,943	1915 4
307,283	164,838	142,445	-	132,000	71,173	60,827	-	139,998	74,760	64,829	409	433,680	60,254	16 5
313,872	168,123	145,749	-	139,717	75,180	64,537	-	140,328	75,477	64,446	405	447,970	55,812	17 6
337,919	180,982	156,937	-	145,710	78,161	67,549	-	142,507	76,021	66,116	370	500,580	56,474	18 7
303,202	162,144	141,058	-	129,072	69,460	59,612	-	132,939	71,628	60,918	393	480,136	56,812	19 8
335,613	179,956	155,657	-	139,681	75,068	64,613	-	144,038	77,540	66,202	296	546,207	55,511	1920 9
335,143	180,420	154,723	-	136,342	73,782	62,560	-	138,301	74,665	63,296	340	519,217	53,402	21 10
327,604	175,657	151,947	-	132,856	71,710	61,146	-	132,244	71,327	60,566	351	515,916	53,053	22 11
333,930	179,388	154,541	1	135,504	73,843	61,660	1	133,863	72,126	61,312	425	512,689	51,212	23 12
312,267	168,308	143,959	-	126,385	68,810	57,575	-	125,839	67,777	57,707	355	513,130	51,770	24 13
297,008	160,311	136,697	-	121,238	65,983	55,255	-	124,403	67,580	56,506	317	521,438	51,687	1925 14
289,275	156,181	133,093	1	119,642	65,264	54,377	1	124,038	67,562	56,136	340	502,847	50,119	26 昭和 1
292,084	157,823	134,261	-	116,240	63,349	52,891	-	116,922	63,401	53,140	381	487,850	50,626	27 2
293,881	158,849	135,032	-	115,682	63,232	52,450	-	120,191	65,339	54,432	420	499,555	49,119	28 3
295,178	159,519	135,659	-	115,009	62,716	52,293	-	116,971	63,553	52,992	426	497,410	51,222	29 4
258,703	140,143	118,559	1	104,101	57,067	47,033	1	117,730	63,955	53,282	493	506,674	51,259	1930 5
276,584	149,995	126,589	-	108,812	59,549	49,263	-	116,509	63,614	52,463	432	496,574	50,609	31 6
256,505	138,555	117,950	-	104,573	57,383	47,190	-	119,579	64,932	54,192	455	515,270	51,437	32 7
257,251	139,571	117,680	-	102,887	56,414	46,473	-	114,138	62,080	51,521	537	486,058	49,282	33 8
255,063	138,736	116,327	-	103,408	56,828	46,580	-	113,043	61,374	51,075	594	512,654	48,610	34 9
233,706	126,936	106,768	2	97,994	53,945	44,048	1	115,593	62,508	52,410	675	556,730	48,528	1935 10
245,357	133,899	111,456	2	101,043	55,715	45,327	1	111,056	60,425	50,008	623	549,116	46,167	36 11
230,701	125,589	105,112	-	95,465	52,807	42,658	-	111,485	60,578	50,214	693	674,500	46,500	37 12
220,695	120,397	100,298	-	89,159	49,030	40,129	-	99,528	54,079	44,873	576	538,831	44,656	38 13
202,018	110,490	91,528	-	84,204	46,812	37,392	-	98,349	53,510	44,148	691	554,321	45,970	39 14
190,509	103,900	86,609	-	81,869	45,439	36,430	-	102,034	55,042	46,296	696	666,575	48,556	1940 15
191,420	104,271	87,149	-	77,829	43,177	34,652	-	103,400	56,274	46,318	808	791,625	49,424	41 16
190,897	103,824	87,073	-	76,177	41,847	34,330	-	95,448	-	-	-	679,044	46,268	42 17
195,219	106,297	88,922	-	76,588	42,548	34,040	-	92,889	-	-	-	743,842	49,705	43 18
-	-	-	-	-	-	-	-	-	-	-	-	-	-	44 19
-	-	-	-	-	-	-	-	-	-	-	-	-	-	1945 20
-	-	-	-	-	-	-	-	-	-	-	-	-	-	46 21
205,360	111,597	93,763	-	84,204	46,545	37,659	-	123,837	65,437	53,181	5,219	934,170	79,551	47 22
165,406	90,779	74,627	-	73,855	41,206	32,649	-	143,963	75,990	61,130	6,843	953,999	79,032	48 23
168,467	91,422	77,045	-	72,432	40,271	32,161	-	192,677	100,696	79,493	12,488	842,170	82,575	49 24
140,515	76,247	64,268	-	64,142	35,484	28,658	-	216,974	111,359	86,908	18,707	715,081	83,689	1950 25
122,869	66,864	56,005	-	58,686	32,488	26,198	-	217,231	110,916	86,841	19,474	671,905	82,331	51 26
99,114	54,049	45,065	-	51,015	28,257	22,758	-	203,824	104,417	81,925	17,482	676,995	79,021	52 27
91,424	49,839	41,585	-	47,580	26,351	21,229	-	193,274	99,472	77,241	16,561	682,077	75,255	53 28
78,944	43,171	35,773	-	42,726	23,725	19,001	-	187,119	96,175	74,521	16,423	697,809	76,759	54 29
68,801	37,628	31,173	-	38,646	21,395	17,251	-	183,265	94,334	72,781	16,150	714,861	75,267	1955 30
67,691	37,309	30,382	-	38,232	21,368	16,864	-	179,007	92,089	71,741	15,177	715,934	72,040	56 31
62,678	34,828	27,850	-	33,847	18,967	14,880	-	176,353	90,493	70,649	15,211	773,362	71,651	57 32
57,052	31,671	25,381	-	32,237	18,152	14,085	-	185,148	94,786	74,174	16,188	826,902	74,004	58 33
54,768	30,646	24,122	-	30,235	17,202	13,033	-	181,893	93,181	72,719	15,993	847,135	72,455	59 34
49,293	27,714	21,579	-	27,362	15,544	11,818	-	179,281	91,160	71,775	16,346	866,115	69,410	1960 35
45,465	25,893	19,572	-	26,255	15,101	11,154	-	179,895	91,093	71,239	17,563	890,158	69,323	61 36
42,797	24,159	18,638	-	24,777	14,100	10,677	-	177,363	89,210	70,095	18,058	928,341	71,394	62 37
38,442	21,763	16,679	-	22,965	13,154	9,811	-	175,424	88,245	68,698	18,481	937,516	69,996	63 38
34,967	19,922	15,045	-	21,344	12,304	9,040	-	168,046	83,697	65,730	18,619	963,130	72,306	64 39

注2) 出生 昭和1年、5年、10年の出生数には男女不詳が各1含まれている。

注3) 死亡 昭和18年は、樺太を含む。

第2表 人口動態統計実数、性・年次別(全国)

	人 口			出 生			死 亡				自然増減
	総 数	男	女	総 数	男	女	総 数	男	女	不詳	
1965 昭和 40	<u>98,274,961</u>	48,244,445	50,030,516	1,823,697	935,366	888,331	700,438	378,716	321,722	-	1,123,259
66 41	99,056,000	48,628,000	50,429,000	1,360,974	705,463	655,511	670,342	363,356	306,986	-	690,632
67 42	99,637,000	48,899,000	50,738,000	1,935,647	992,778	942,869	675,006	366,076	308,930	-	1,260,641
68 43	100,794,000	49,480,000	51,315,000	1,871,839	967,996	903,843	686,555	372,931	313,624	-	1,185,284
69 44	102,022,000	50,103,000	51,919,000	1,889,815	977,687	912,128	693,787	379,506	314,281	-	1,196,028
1970 45	<u>103,119,447</u>	<u>50,600,539</u>	<u>52,518,908</u>	<u>1,934,239</u>	1,000,403	933,836	<u>712,962</u>	387,880	325,082	-	1,221,277
71 46	104,345,000	51,225,000	53,120,000	2,000,973	1,032,937	968,036	684,521	372,942	311,579	-	1,316,452
72 47	105,742,000	51,848,000	53,894,000	2,038,682	1,051,389	987,293	683,751	372,833	310,918	-	1,354,931
73 48	108,079,000	53,001,000	55,078,000	2,091,983	1,077,517	1,014,466	709,416	383,592	325,824	-	1,382,567
74 49	109,410,000	53,678,000	55,732,000	2,029,989	1,046,538	983,451	710,510	381,869	328,641	-	1,319,479
1975 50	<u>111,251,507</u>	<u>54,724,867</u>	<u>56,526,640</u>	<u>1,901,440</u>	979,091	922,349	<u>702,275</u>	377,827	324,448	-	1,199,165
76 51	112,420,000	55,334,000	57,086,000	1,832,617	943,829	888,788	703,270	378,630	324,640	-	1,129,347
77 52	113,499,000	55,860,000	57,639,000	1,755,100	903,380	851,720	690,074	372,175	317,899	-	1,065,026
78 53	114,511,000	56,362,000	58,149,000	1,708,643	879,149	829,494	695,821	375,625	320,196	-	1,012,822
79 54	115,465,000	56,837,000	58,628,000	1,642,580	845,884	796,696	689,664	373,183	316,481	-	952,916
1980 55	<u>116,320,358</u>	<u>57,201,287</u>	<u>59,119,071</u>	<u>1,576,889</u>	811,418	765,471	<u>722,801</u>	390,644	332,157	-	854,088
81 56	117,204,000	57,654,000	59,551,000	1,529,455	786,596	742,859	720,262	388,575	331,687	-	809,193
82 57	118,008,000	58,053,000	59,955,000	1,515,392	777,855	737,537	711,883	385,494	326,389	-	803,509
83 58	118,786,000	58,435,000	60,352,000	1,508,687	775,206	733,481	740,038	401,232	338,806	-	768,649
84 59	119,523,000	58,793,000	60,730,000	1,489,780	764,597	725,183	740,247	402,220	338,027	-	749,533
1985 60	<u>120,265,700</u>	<u>59,044,000</u>	<u>61,221,700</u>	<u>1,431,577</u>	735,284	696,293	<u>752,283</u>	407,769	344,514	-	679,294
86 61	120,946,000	59,438,000	61,508,000	1,382,946	711,301	671,645	750,620	406,918	343,702	-	632,326
87 62	121,535,000	59,723,000	61,811,000	1,346,658	692,304	654,354	751,172	408,094	343,078	-	595,486
88 63	122,026,000	59,964,000	62,062,000	1,314,006	674,883	639,123	793,014	428,094	364,920	-	520,992
89 平成 1	122,460,000	60,171,000	62,289,000	1,246,802	640,506	606,296	788,594	427,114	361,480	-	458,208
1990 2	<u>122,721,397</u>	<u>60,248,969</u>	<u>62,472,428</u>	<u>1,221,585</u>	626,971	594,614	<u>820,305</u>	443,718	376,587	-	401,280
91 3	123,102,000	60,425,000	62,677,000	1,223,245	628,615	594,630	829,797	450,344	379,453	-	393,448
92 4	123,476,000	60,597,000	62,879,000	1,208,989	622,136	586,853	856,643	465,544	391,099	-	352,346
93 5	123,788,000	60,730,000	63,057,000	1,188,282	610,244	578,038	878,532	476,462	402,070	-	309,750
94 6	124,069,000	60,839,000	63,230,000	1,238,328	635,915	602,413	875,933	476,080	399,853	-	362,395
1995 7	<u>124,298,947</u>	<u>60,919,153</u>	<u>63,379,794</u>	<u>1,187,064</u>	608,547	578,517	<u>922,139</u>	501,276	420,863	-	264,925
96 8	124,709,000	61,115,000	63,594,000	1,206,555	619,793	586,762	896,211	488,605	407,606	-	310,344
97 9	124,963,000	61,210,000	63,753,000	1,191,665	610,905	580,760	913,402	497,796	415,606	-	278,263
98 10	125,252,000	61,311,000	63,941,000	1,203,147	617,414	585,733	936,484	512,128	424,356	-	266,663
99 11	125,432,000	61,358,000	64,074,000	1,177,669	604,769	572,900	982,031	534,778	447,253	-	195,638
2000 12	<u>125,612,633</u>	<u>61,488,005</u>	<u>64,124,628</u>	<u>1,190,547</u>	612,148	578,399	<u>961,653</u>	525,903	435,750	-	228,894
01 13	125,908,000	61,595,000	64,313,000	1,170,662	600,918	569,744	970,331	528,768	441,563	-	200,331
02 14	126,008,000	61,591,000	64,417,000	1,153,855	592,840	561,015	982,379	535,305	447,074	-	171,476
03 15	126,139,000	61,620,000	64,520,000	1,123,610	576,736	546,874	1,014,951	551,746	463,205	-	108,659
04 16	126,176,000	61,597,000	64,579,000	1,110,721	569,559	541,162	1,028,602	557,097	471,505	-	82,119
2005 17	<u>126,204,902</u>	<u>61,617,893</u>	<u>64,587,009</u>	<u>1,062,530</u>	545,032	517,498	<u>1,083,796</u>	584,970	498,826	-	△ 21,266
06 18	126,154,000	61,568,000	64,586,000	1,092,674	560,439	532,235	1,084,450	581,370	503,080	-	8,224
07 19	126,085,000	61,511,000	64,574,000	1,089,818	559,847	529,971	1,108,334	592,784	515,550	-	△ 18,516
08 20	125,947,000	61,424,000	64,523,000	1,091,156	559,513	531,643	1,142,407	608,711	533,696	-	△ 51,251
09 21	125,820,000	61,339,000	64,481,000	1,070,035	548,993	521,042	1,141,865	609,042	532,823	-	△ 71,830
2010 22	<u>126,381,728</u>	<u>61,571,727</u>	<u>64,810,001</u>	<u>1,071,304</u>	550,742	520,562	<u>1,197,012</u>	633,700	563,312	-	△ 125,708
11 23	126,180,000	61,453,000	64,727,000	1,050,806	538,271	512,535	1,253,066	656,540	596,526	-	△ 202,260
12 24	125,957,000	61,328,000	64,630,000	1,037,231	531,781	505,450	1,256,359	655,526	600,833	-	△ 219,128
13 25	125,704,000	61,186,000	64,518,000	1,029,816	527,657	502,159	1,268,436	658,684	609,752	-	△ 238,620
14 26	125,431,000	61,041,000	64,391,000	1,003,539	515,533	488,006	1,273,004	660,334	612,670	-	△ 269,465

乳 児 死 亡				新 生 児 死 亡				死 産				婚 姻	離 姻			
総 数	男	女	不 詳	総 数	男	女	不 詳	総 数	男	女	不 詳					
33,742	19,322	14,420	-	21,260	12,315	8,945	-	161,617	80,559	62,379	18,679	954,852	77,195	1965	昭和	40
26,217	15,024	11,193	-	16,296	9,430	6,866	-	148,248	72,739	56,602	18,907	940,120	79,432	66		41
28,928	16,628	12,300	-	19,248	11,170	8,078	-	149,389	73,485	56,848	19,056	953,096	83,478	67		42
28,600	16,676	11,924	-	18,326	10,828	7,498	-	143,259	69,743	53,349	20,167	956,312	87,327	68		43
26,874	15,544	11,330	-	17,116	10,074	7,042	-	139,211	66,770	50,202	22,239	984,142	91,280	69		44
25,412	14,747	10,665	-	16,742	9,929	6,813	-	135,095	63,684	48,166	23,245	1,029,405	95,937	1970		45
24,805	14,292	10,513	-	16,450	9,633	6,817	-	130,920	60,144	45,413	25,363	1,091,229	103,595	71		46
23,773	13,840	9,933	-	15,817	9,439	6,378	-	125,154	56,714	41,707	26,733	1,099,984	108,382	72		47
23,683	13,698	9,985	-	15,473	9,157	6,316	-	116,171	51,653	37,470	27,048	1,071,923	111,877	73		48
21,888	12,654	9,234	-	14,472	8,604	5,868	-	109,738	47,526	34,680	27,532	1,000,455	113,622	74		49
19,103	10,975	8,128	-	12,912	7,560	5,352	-	101,862	44,026	32,010	25,826	941,628	119,135	1975		50
17,105	9,843	7,262	-	11,638	6,896	4,742	-	101,930	43,015	30,559	28,356	871,543	124,512	76		51
15,666	8,988	6,678	-	10,773	6,290	4,483	-	95,247	39,590	28,077	27,580	821,029	129,485	77		52
14,327	8,216	6,111	-	9,628	5,605	4,023	-	87,463	36,358	25,530	25,575	793,257	132,146	78		53
12,923	7,387	5,536	-	8,590	4,980	3,610	-	82,311	35,133	24,054	23,124	788,505	135,250	79		54
11,841	6,754	5,087	-	7,796	4,522	3,274	-	77,446	33,450	22,098	21,898	774,702	141,689	1980		55
10,891	6,148	4,743	-	7,188	4,111	3,077	-	79,222	33,761	21,829	23,632	776,531	154,221	81		56
9,969	5,685	4,284	-	6,425	3,702	2,723	-	78,107	33,394	21,018	23,695	781,252	163,980	82		57
9,406	5,267	4,139	-	5,894	3,305	2,589	-	71,941	30,352	19,589	22,000	762,552	179,150	83		58
8,920	5,075	3,845	-	5,527	3,130	2,397	-	72,361	31,661	19,626	21,074	739,991	178,746	84		59
7,899	4,332	3,567	-	4,910	2,705	2,205	-	69,009	30,701	18,376	19,932	735,850	166,640	1985		60
7,251	4,008	3,243	-	4,296	2,384	1,912	-	65,678	29,107	17,156	19,415	710,962	166,054	86		61
6,711	3,734	2,977	-	3,933	2,206	1,727	-	63,834	28,480	15,959	19,395	696,173	158,227	87		62
6,265	3,434	2,831	-	3,592	1,943	1,649	-	59,636	26,553	14,947	18,136	707,716	153,600	88		63
5,724	3,118	2,606	-	3,214	1,737	1,477	-	55,204	24,406	13,375	17,423	708,316	157,811	89	平成	1
5,616	3,123	2,493	-	3,179	1,767	1,412	-	53,892	23,901	12,564	17,427	722,138	157,608	1990		2
5,418	2,915	2,503	-	2,978	1,591	1,387	-	50,510	22,062	11,603	16,845	742,264	168,969	91		3
5,477	3,103	2,374	-	2,905	1,631	1,274	-	48,896	21,148	10,845	16,903	754,441	179,191	92		4
5,169	2,847	2,322	-	2,765	1,513	1,252	-	45,090	19,808	9,987	15,295	792,658	188,297	93		5
5,261	2,994	2,267	-	2,889	1,663	1,226	-	42,962	18,818	9,510	14,634	782,738	195,106	94		6
5,054	2,808	2,246	-	2,615	1,467	1,148	-	39,403	17,891	8,704	12,808	791,888	199,016	1995		7
4,546	2,532	2,014	-	2,438	1,358	1,080	-	39,536	17,825	8,711	13,000	795,080	206,955	96		8
4,403	2,414	1,989	-	2,307	1,241	1,066	-	39,546	17,671	8,397	13,478	775,651	222,635	97		9
4,380	2,364	2,016	-	2,353	1,286	1,067	-	38,988	17,588	8,346	13,054	784,595	243,183	98		10
4,010	2,224	1,786	-	2,137	1,166	971	-	38,452	17,267	8,250	12,935	762,028	250,529	99		11
3,830	2,107	1,723	-	2,106	1,149	957	-	38,393	17,307	7,975	13,111	798,138	264,246	2000		12
3,599	1,989	1,610	-	1,909	1,056	853	-	37,467	16,733	7,499	13,235	799,999	285,911	01		13
3,497	1,903	1,594	-	1,937	1,046	891	-	36,978	16,602	7,501	12,875	757,331	289,836	02		14
3,364	1,787	1,577	-	1,879	976	903	-	35,330	15,658	7,071	12,601	740,191	283,854	03		15
3,122	1,716	1,406	-	1,622	907	715	-	34,365	15,352	6,845	12,168	720,417	270,804	04		16
2,958	1,641	1,317	-	1,510	823	687	-	31,818	13,979	6,104	11,735	714,265	261,917	2005		17
2,864	1,556	1,308	-	1,444	782	662	-	30,911	13,456	6,005	11,450	730,971	257,475	06		18
2,828	1,534	1,294	-	1,434	764	670	-	29,313	12,878	5,694	10,741	719,822	254,832	07		19
2,798	1,488	1,310	-	1,331	706	625	-	28,177	12,381	5,498	10,298	726,106	251,136	08		20
2,556	1,441	1,115	-	1,254	705	549	-	27,005	11,952	5,305	9,748	707,734	253,353	09		21
2,450	1,355	1,095	-	1,167	657	510	-	26,560	11,796	5,216	9,548	700,214	251,378	2010		22
2,463	1,269	1,194	-	1,147	581	566	-	25,751	11,420	5,061	9,270	661,895	235,719	11		23
2,299	1,222	1,077	-	1,065	542	523	-	24,800	11,015	4,995	8,790	668,869	235,406	12		24
2,185	1,193	992	-	1,026	567	459	-	24,102	10,456	4,824	8,822	660,613	231,383	13		25
2,080	1,110	970	-	952	509	443	-	23,524	10,255	4,652	8,617	643,749	222,107	14		26

第3表 人口動態統計率、年次別(山形県)

	出生率 (人口千対)	死亡率 (人口千対)	自然増減率 (人口千対)	乳児死亡率 (出生千対)	死産率 (出産千対)	周産期死亡率 (出生千対)	婚姻率 (人口千対)	離婚率 (人口千対)
1900 明治 33	-	-	-	213.4	81.4	-	-	-
01 34	-	-	-	187.1	86.3	-	-	-
02 35	-	-	-	212.7	86.7	-	-	-
03 36	37.2	21.5	15.7	202.3	86.8	-	8.6	1.88
04 37	-	-	-	215.9	87.3	-	-	-
1905 38	-	-	-	224.0	81.8	-	-	-
06 39	31.9	20.3	11.6	201.9	89.3	-	7.5	1.85
07 40	36.9	23.3	13.6	213.7	78.1	-	9.1	1.74
08 41	37.3	20.8	16.5	196.7	79.2	-	9.9	1.57
09 42	38.7	21.6	17.1	195.8	77.3	-	9.6	1.45
1910 43	36.9	23.0	13.9	221.2	75.3	-	9.1	1.53
11 44	39.2	23.3	15.9	214.6	73.6	-	9.1	1.49
12 大正 1	36.6	20.9	15.6	192.7	73.7	-	8.9	1.45
13 2	36.8	20.4	16.4	192.7	73.8	-	8.8	1.34
14 3	37.1	22.2	14.8	205.5	69.7	-	9.0	1.37
1915 4	37.7	20.5	17.2	183.5	68.3	-	9.1	1.44
16 5	36.2	23.0	13.2	200.9	65.6	-	8.5	1.44
17 6	35.1	24.4	10.7	220.6	67.5	-	8.4	1.24
18 7	37.0	27.0	10.0	223.6	65.0	-	9.9	1.30
19 8	35.8	24.9	10.9	201.6	63.5	-	9.5	1.31
1920 9	42.0	27.2	14.8	188.9	60.8	-	11.0	1.19
21 10	41.1	23.3	17.7	186.1	57.0	-	10.8	1.22
22 11	39.3	25.3	14.0	213.1	56.0	-	10.0	1.17
23 12	41.8	23.8	18.0	193.0	54.8	-	10.0	1.14
24 13	41.0	22.5	18.5	180.3	53.2	-	10.2	1.11
1925 14	40.0	21.5	18.6	166.3	52.9	-	9.6	1.05
26 昭和 1	41.0	21.7	19.2	171.3	50.1	-	9.6	0.99
27 2	39.1	21.5	17.6	158.3	47.6	-	8.5	0.99
28 3	39.3	21.0	18.3	156.4	47.4	-	8.7	0.91
29 4	37.2	21.4	15.8	162.4	47.9	-	8.6	0.84
1930 5	39.3	20.2	19.1	141.9	45.9	-	8.7	0.92
31 6	36.0	19.9	16.1	147.6	45.1	-	7.7	0.89
32 7	38.3	19.4	19.0	132.7	46.4	-	8.2	0.85
33 8	36.2	19.2	17.0	144.9	45.3	-	7.6	0.76
34 9	35.2	19.5	15.6	141.8	47.6	-	8.2	0.78
1935 10	36.8	18.2	18.6	130.2	47.5	-	8.7	0.79
36 11	34.9	18.6	16.2	136.3	46.4	-	8.1	0.73
37 12	35.7	18.3	17.4	125.8	46.0	-	9.7	0.72
38 13	32.0	18.1	13.8	125.4	44.0	-	7.9	0.66
39 14	30.0	18.5	11.5	128.8	46.2	-	8.3	0.68
1940 15	32.5	18.6	13.9	113.7	43.1	-	9.7	0.72
41 16	31.7	17.8	13.9	107.6	42.7	-	12.2	0.74
42 17	32.0	17.3	14.7	105.4	39.5	-	10.3	0.77
43 18	33.2	19.0	14.2	109.2	37.2	-	12.1	0.90
44 19	32.5	19.9	12.5	-	-	-	-	-
1945 20	25.8	25.2	0.6	-	-	-	-	-
46 21	25.3	18.4	6.9	-	42.4	-	-	-
47 22	32.9	15.6	17.3	92.0	41.7	-	13.2	1.15
48 23	31.2	13.5	17.7	81.7	47.9	-	12.2	1.16
49 24	32.0	12.8	19.2	81.9	66.1	-	12.2	1.09
1950 25	30.0	11.4	18.6	68.1	88.2	-	9.6	1.08
51 26	26.0	11.3	14.8	72.1	98.0	47.7	8.4	1.04
52 27	25.4	9.9	15.5	60.3	98.7	46.7	8.3	0.93
53 28	22.5	9.6	13.0	56.0	102.3	45.9	8.1	0.86
54 29	21.5	9.1	12.4	54.3	100.0	44.0	8.0	0.82
1955 30	20.2	8.6	11.5	47.2	104.7	46.1	7.9	0.74
56 31	19.1	8.8	10.3	48.4	105.9	45.2	7.8	0.73
57 32	18.0	8.8	9.2	45.7	110.9	44.7	8.2	0.69
58 33	18.2	8.2	10.0	41.6	109.6	43.3	8.2	0.68
59 34	17.3	8.3	9.0	40.9	109.6	41.1	8.1	0.68
1960 35	16.9	8.3	8.6	35.2	102.8	38.9	8.1	0.62
61 36	16.1	8.5	7.5	35.8	104.1	40.1	8.4	0.60
62 37	15.8	8.6	7.1	31.8	100.0	36.2	7.6	0.64
63 38	15.2	7.9	7.3	24.1	93.9	31.1	7.4	0.59
64 39	14.9	8.0	6.8	25.3	87.7	31.9	7.2	0.55

注) 周産期死亡率の計算方法については、平成7年以降と平成6年以前で異なっている。詳しくは、4ページの「比率の解説」を参照。

		出生率 (人口千対)	死亡率 (人口千対)	自然増減率 (人口千対)	乳児死亡率 (出生千対)	死産率 (出産千対)	周産期死亡率 (出生千対)	婚姻率 (人口千対)	離婚率 (人口千対)
1965	40	14.9	8.5	6.5	18.1	86.0	25.8	6.7	0.53
66	41	11.0	8.0	3.0	21.4	103.8	31.7	6.7	0.52
67	42	15.3	8.0	7.3	17.2	73.6	26.1	6.6	0.56
68	43	14.1	8.0	6.1	18.3	73.3	23.7	6.7	0.69
69	44	14.0	8.1	5.9	15.6	75.3	21.2	7.0	0.64
1970	45	14.1	8.4	5.7	15.3	73.4	20.4	7.1	0.66
71	46	14.2	8.0	6.3	12.8	68.9	18.9	7.5	0.68
72	47	14.7	7.9	6.8	12.0	62.2	17.6	7.6	0.67
73	48	15.0	8.1	7.0	12.5	58.2	16.7	8.4	0.72
74	49	15.0	8.3	6.7	12.8	54.2	14.9	6.6	0.72
1975	50	14.1	7.9	6.3	9.3	56.9	16.3	7.5	0.71
76	51	14.7	7.9	6.7	10.8	55.0	16.4	6.9	0.77
77	52	14.1	7.7	6.3	8.1	50.2	13.4	6.6	0.75
78	53	14.2	7.6	6.6	7.0	50.3	12.1	6.4	0.80
79	54	13.9	7.5	6.4	7.9	50.8	12.6	6.3	0.80
1980	55	13.5	8.0	5.5	7.2	51.0	10.3	6.1	0.79
81	56	12.8	7.7	5.1	7.0	49.6	10.4	5.8	0.89
82	57	12.6	7.6	4.9	8.4	50.2	11.0	5.9	0.88
83	58	12.4	7.9	4.6	6.6	49.5	9.9	5.8	1.06
84	59	12.4	7.6	4.7	6.2	50.0	8.1	5.7	1.00
1985	60	11.9	7.8	4.1	4.8	51.5	8.6	6.5	0.93
86	61	11.7	7.5	4.2	5.2	47.6	8.3	4.4	0.92
87	62	11.1	7.5	3.6	5.1	45.1	6.6	5.3	0.86
88	63	11.1	8.0	3.1	4.7	43.9	6.5	5.1	0.87
89	平成 1	10.4	8.0	2.4	3.5	43.2	5.0	4.9	0.86
1990	2	10.0	8.3	1.7	3.7	46.1	5.4	4.9	0.87
91	3	10.0	8.5	1.4	4.7	38.3	4.1	4.8	0.88
92	4	9.6	8.7	0.9	3.8	41.5	4.7	5.0	0.94
93	5	9.4	8.8	0.7	3.6	38.2	4.8	5.3	1.08
94	6	9.7	9.0	0.8	3.8	34.3	4.4	5.3	1.09
1995	7	9.2	9.0	0.2	4.1	37.2	6.9	5.2	1.06
96	8	9.3	9.0	0.2	3.7	36.1	8.5	4.9	1.12
97	9	9.0	9.2	△ 0.2	2.9	35.0	6.4	5.3	1.18
98	10	8.8	9.2	△ 0.4	3.7	35.8	6.9	5.0	1.38
99	11	8.7	9.9	△ 1.2	3.4	36.1	6.7	5.4	1.42
2000	12	8.8	9.6	△ 0.7	4.3	37.0	6.9	5.6	1.58
01	13	8.8	9.8	△ 0.9	2.9	32.1	4.7	5.6	1.79
02	14	8.5	9.8	△ 1.2	3.1	31.9	5.3	5.3	1.78
03	15	8.2	10.1	△ 1.9	2.9	35.6	5.2	5.0	1.82
04	16	8.1	10.4	△ 2.2	2.7	34.2	4.7	4.9	1.75
2005	17	7.7	11.0	△ 3.2	1.9	28.4	4.5	4.7	1.69
06	18	7.9	11.0	△ 3.1	3.3	27.3	4.7	4.7	1.70
07	19	7.7	11.1	△ 3.4	2.5	31.2	4.8	4.6	1.67
08	20	7.8	11.6	△ 3.9	2.3	24.2	5.1	4.6	1.70
09	21	7.4	11.7	△ 4.3	3.1	27.6	4.2	4.5	1.66
2010	22	7.4	12.1	△ 4.7	2.9	26.0	4.0	4.4	1.62
11	23	7.4	12.9	△ 5.5	3.3	24.8	4.4	4.1	1.47
12	24	7.2	12.9	△ 5.7	2.8	25.6	4.9	4.3	1.47
13	25	7.2	13.2	△ 6.0	3.7	21.2	4.0	4.2	1.47
14	26	7.1	13.4	△ 6.3	2.4	21.3	4.3	4.2	1.48

第4表 人口動態統計率、年次別(全国)

	出生率 (人口千対)	死亡率 (人口千対)	自然増減率 (人口千対)	乳児死亡率 (出生千対)	死産率(出産千対)			周産期死亡率(出生千対)			婚姻率 (人口千対)	離婚率 (人口千対)
					総数	自然死産	人工死産	総数	22週以後 の死産	早期新生 児死亡		
1899 明治 32	32.0	21.5	10.5	153.8	89.1	-	-	-	-	-	6.9	1.53
1900 33	32.4	20.8	11.6	155.0	88.5	-	-	-	-	-	7.9	1.46
01 34	33.9	20.9	13.0	149.9	93.8	-	-	-	-	-	8.5	1.43
02 35	33.6	21.3	12.3	154.0	94.5	-	-	-	-	-	8.8	1.43
03 36	32.7	20.4	12.3	152.4	93.6	-	-	-	-	-	8.1	1.44
04 37	31.2	20.7	10.5	151.9	92.6	-	-	-	-	-	8.6	1.39
1905 38	31.2	21.6	9.6	151.7	89.1	-	-	-	-	-	7.5	1.29
06 39	29.6	20.3	9.3	153.6	97.0	-	-	-	-	-	7.5	1.39
07 40	34.0	21.4	12.6	151.3	89.6	-	-	-	-	-	9.1	1.29
08 41	34.7	21.5	13.2	158.0	89.1	-	-	-	-	-	9.6	1.26
09 42	34.9	22.5	12.4	167.3	87.1	-	-	-	-	-	9.0	1.21
1910 43	34.8	21.6	13.2	161.2	84.2	-	-	-	-	-	9.0	1.21
11 44	35.1	20.9	14.1	158.4	81.6	-	-	-	-	-	8.7	1.16
12 大正 1	34.4	20.5	13.9	154.2	78.3	-	-	-	-	-	8.5	1.17
13 2	34.3	20.0	14.2	152.1	77.6	-	-	-	-	-	8.4	1.16
14 3	34.8	21.2	13.6	158.5	74.6	-	-	-	-	-	8.7	1.15
1915 4	34.1	20.7	13.4	160.4	72.8	-	-	-	-	-	8.4	1.14
16 5	33.7	22.2	11.5	170.3	72.0	-	-	-	-	-	8.1	1.13
17 6	33.5	22.2	11.3	173.2	71.9	-	-	-	-	-	8.3	1.03
18 7	32.7	27.3	5.5	188.6	73.7	-	-	-	-	-	9.1	1.03
19 8	32.3	23.3	9.0	170.5	69.5	-	-	-	-	-	8.7	1.03
1920 9	36.2	25.4	10.8	165.7	66.4	-	-	-	-	-	9.8	0.99
21 10	35.1	22.7	12.4	168.3	65.0	-	-	-	-	-	9.2	0.94
22 11	34.3	22.4	11.9	166.4	62.9	-	-	-	-	-	9.0	0.92
23 12	35.2	22.9	12.2	163.4	61.5	-	-	-	-	-	8.8	0.88
24 13	33.9	21.3	12.6	156.2	59.2	-	-	-	-	-	8.7	0.88
1925 14	34.9	20.3	14.7	142.4	56.3	-	-	-	-	-	8.7	0.87
26 昭和 1	34.6	19.1	15.5	137.5	55.7	-	-	-	-	-	8.3	0.83
27 2	33.4	19.7	13.7	141.7	53.7	-	-	-	-	-	7.9	0.82
28 3	34.1	19.8	14.4	137.6	53.3	-	-	-	-	-	8.0	0.78
29 4	32.7	19.9	12.9	142.1	53.3	-	-	-	-	-	7.8	0.81
1930 5	32.4	18.2	14.2	124.1	53.4	-	-	-	-	-	7.9	0.80
31 6	32.1	19.0	13.2	131.5	52.5	-	-	-	-	-	7.6	0.77
32 7	32.9	17.7	15.2	117.5	51.9	-	-	-	-	-	7.8	0.77
33 8	31.5	17.7	13.8	121.3	51.1	-	-	-	-	-	7.2	0.73
34 9	29.9	18.1	11.8	124.8	52.4	-	-	-	-	-	7.5	0.71
1935 10	31.6	16.8	14.9	106.7	50.1	-	-	-	-	-	8.0	0.70
36 11	30.0	17.5	12.4	116.7	50.2	-	-	-	-	-	7.8	0.66
37 12	30.9	17.1	13.8	105.8	48.6	-	-	-	-	-	9.5	0.66
38 13	27.2	17.7	9.4	114.4	49.1	-	-	-	-	-	7.6	0.63
39 14	26.6	17.8	8.9	106.2	49.2	-	-	-	-	-	7.8	0.64
1940 15	29.4	16.5	12.9	90.0	46.0	-	-	-	-	-	9.3	0.68
41 16	31.8	16.0	15.7	84.1	43.4	-	-	-	-	-	11.0	0.69
42 17	30.9	16.1	14.7	85.5	41.0	-	-	-	-	-	9.4	0.64
43 18	30.9	16.7	14.2	86.6	39.6	-	-	-	-	-	10.2	0.68
44 19	-	-	0.0	-	-	-	-	-	-	-	-	-
1945 20	-	-	0.0	-	-	-	-	-	-	-	-	-
46 21	-	-	0.0	-	-	-	-	-	-	-	-	-
47 22	34.3	14.6	19.7	76.7	44.2	-	-	-	-	-	12.0	1.02
48 23	33.5	11.9	21.6	61.7	50.9	36.9	10.9	-	-	-	11.9	0.99
49 24	33.0	11.6	21.4	62.5	66.7	39.1	25.9	-	-	-	10.3	1.01
1950 25	28.1	10.9	17.2	60.1	84.9	41.7	43.2	-	-	15.1	8.6	1.01
51 26	25.3	9.9	15.4	57.5	92.2	43.0	49.3	-	-	15.3	7.9	0.97
52 27	23.4	8.9	14.4	49.4	92.3	42.8	49.5	-	-	14.3	7.9	0.92
53 28	21.5	8.9	12.6	48.9	93.8	43.5	50.2	-	-	14.3	7.8	0.86
54 29	20.0	8.2	11.9	44.6	95.6	44.6	51.1	-	-	13.7	7.9	0.87
1955 30	19.4	7.8	11.6	39.8	95.8	44.5	51.3	-	-	13.1	8.0	0.84
56 31	18.4	8.0	10.4	40.6	97.1	46.9	50.1	-	-	13.5	7.9	0.80
57 32	17.2	8.3	8.9	40.0	101.2	49.9	51.3	-	-	12.5	8.5	0.79
58 33	18.0	7.4	10.5	34.5	100.7	50.2	50.5	-	-	11.6	9.0	0.80
59 34	17.5	7.4	10.1	33.7	100.6	51.3	49.3	-	-	11.3	9.1	0.78
1960 35	17.2	7.6	9.6	30.7	100.4	52.3	48.1	-	-	10.6	9.3	0.74
61 36	16.9	7.4	9.5	28.6	101.7	54.3	47.4	-	-	10.6	9.4	0.74
62 37	17.0	7.5	9.5	26.4	98.8	54.2	44.6	-	-	10.0	9.8	0.75
63 38	17.3	7.0	10.3	23.2	95.6	53.3	42.4	-	-	9.2	9.7	0.73
64 39	17.7	6.9	10.7	20.4	89.2	51.7	37.5	-	-	8.5	9.9	0.74

注) 周産期死亡率の計算方法については、平成7年以降と平成6年以前で異なっている。詳しくは、4ページの「比率の解説」を参照。

	出生率 (人口千対)	死亡率 (人口千対)	自然増減率 (人口千対)	乳児死亡率 (出生千対)	死産率(出産千対)			周産期死亡率(出生千対)			婚姻率 (人口千対)	離婚率 (人口千対)
					総数	自然死産	人工死産	総数	22週以後 の死産	早期新生 児死亡		
1965 昭和 40	18.6	7.1	11.4	18.5	81.4	47.6	33.8	-	-	8.2	9.7	0.79
66 41	13.7	6.8	7.0	19.3	98.2	55.2	43.1	-	-	8.6	9.5	0.80
67 42	19.4	6.8	12.7	14.9	71.6	43.6	28.0	-	-	7.3	9.6	0.84
68 43	18.6	6.8	11.8	15.3	71.1	43.4	27.7	-	-	7.3	9.5	0.87
69 44	18.5	6.8	11.7	14.2	68.6	42.3	26.3	-	-	6.8	9.6	0.89
1970 45	18.8	6.9	11.8	13.1	65.3	40.6	24.7	-	-	6.6	10.0	0.93
71 46	19.2	6.6	12.6	12.4	61.4	39.3	22.1	-	-	6.3	10.5	0.99
72 47	19.3	6.5	12.8	11.7	57.8	37.8	20.1	-	-	6.1	10.4	1.02
73 48	19.4	6.6	12.8	11.3	52.6	35.6	17.0	-	-	5.8	9.9	1.04
74 49	18.6	6.5	12.1	10.8	51.3	34.9	16.4	-	-	5.6	9.1	1.04
1975 50	17.1	6.3	10.8	10.0	50.8	33.8	17.1	-	-	5.4	8.5	1.07
76 51	16.3	6.3	10.0	9.3	52.7	33.1	19.6	-	-	5.1	7.8	1.11
77 52	15.5	6.1	9.4	8.9	51.5	32.6	18.9	-	-	4.9	7.2	1.14
78 53	14.9	6.1	8.8	8.4	48.7	31.1	17.6	-	-	4.5	6.9	1.15
79 54	14.2	6.0	8.3	7.9	47.7	29.6	18.1	21.6	17.5	4.2	6.8	1.17
1980 55	13.6	6.2	7.3	7.5	46.8	28.8	18.0	20.2	16.4	3.9	6.7	1.22
81 56	13.0	6.1	6.9	7.1	49.2	28.8	20.5	19.5	15.9	3.7	6.6	1.32
82 57	12.8	6.0	6.8	6.6	49.0	27.7	21.3	18.3	15.0	3.3	6.6	1.39
83 58	12.7	6.2	6.5	6.2	45.5	25.4	20.1	16.9	14.0	3.0	6.4	1.51
84 59	12.5	6.2	6.3	6.0	46.3	24.3	22.0	16.6	13.8	2.9	6.2	1.50
1985 60	11.9	6.3	5.6	5.5	46.0	22.1	23.9	15.4	12.9	2.6	6.1	1.39
86 61	11.4	6.2	5.2	5.2	45.3	21.4	23.9	14.6	12.2	2.3	5.9	1.37
87 62	11.1	6.2	4.9	5.0	45.3	21.2	24.0	13.7	11.5	2.3	5.7	1.30
88 63	10.8	6.5	4.3	4.8	43.4	19.5	23.9	12.7	10.6	2.1	5.8	1.26
89 平成 1	10.2	6.4	3.7	4.6	42.4	18.9	23.5	12.1	10.2	1.9	5.8	1.29
1990 2	10.0	6.7	3.3	4.6	42.3	18.3	23.9	11.1	9.2	1.9	5.9	1.28
91 3	9.9	6.7	3.2	4.4	39.7	17.5	22.1	8.5	6.7	1.8	6.0	1.37
92 4	9.8	6.9	2.9	4.5	38.9	17.2	21.6	8.1	6.4	1.8	6.1	1.45
93 5	9.6	7.1	2.5	4.3	36.6	16.4	20.2	7.7	6.0	1.7	6.4	1.52
94 6	10.0	7.1	2.9	4.2	33.5	15.4	18.1	7.5	5.8	1.7	6.3	1.57
1995 7	9.6	7.4	2.1	4.3	32.1	14.9	17.2	7.0	5.5	1.5	6.4	1.60
96 8	9.7	7.2	2.5	3.8	31.7	14.7	17.0	6.7	5.2	1.4	6.4	1.66
97 9	9.5	7.3	2.2	3.7	32.1	14.2	17.9	6.4	5.0	1.4	6.2	1.78
98 10	9.6	7.5	2.1	3.6	31.4	13.6	17.8	6.2	4.8	1.4	6.3	1.94
99 11	9.4	7.8	1.6	3.4	31.6	13.7	17.9	6.0	4.7	1.3	6.1	2.00
2000 12	9.5	7.7	1.8	3.2	31.2	13.2	18.1	5.8	4.5	1.3	6.4	2.10
01 13	9.3	7.7	1.6	3.1	31.0	13.0	18.0	5.5	4.3	1.2	6.4	2.27
02 14	9.2	7.8	1.4	3.0	31.1	12.7	18.3	5.5	4.3	1.2	6.0	2.30
03 15	8.9	8.0	0.9	3.0	30.5	12.6	17.8	5.3	4.1	1.2	5.9	2.25
04 16	8.8	8.2	0.7	2.8	30.0	12.5	17.5	5.0	3.9	1.1	5.7	2.15
2005 17	8.4	8.6	△ 0.2	2.8	29.1	12.3	16.7	4.8	3.8	1.0	5.7	2.08
06 18	8.7	8.6	0.1	2.6	27.5	11.9	15.6	4.7	3.7	1.0	5.8	2.04
07 19	8.6	8.8	△ 0.1	2.6	26.2	11.7	14.5	4.5	3.5	1.0	5.7	2.02
08 20	8.7	9.1	△ 0.4	2.6	25.2	11.3	13.9	4.3	3.4	0.9	5.8	1.99
09 21	8.5	9.1	△ 0.6	2.4	24.6	11.1	13.5	4.2	3.4	0.8	5.6	2.01
2010 22	8.5	9.5	△ 1.0	2.3	24.2	11.2	13.0	4.2	3.4	0.8	5.5	1.99
11 23	8.3	9.9	△ 1.6	2.3	23.9	11.1	12.8	4.1	3.3	0.8	5.2	1.87
12 24	8.2	10.0	△ 1.7	2.2	23.4	10.8	12.6	4.0	3.2	0.8	5.3	1.87
13 25	8.2	10.1	△ 1.9	2.1	22.9	10.4	12.5	3.7	3.0	0.7	5.3	1.84
14 26	8.0	10.1	△ 2.1	2.1	22.9	10.6	12.3	3.7	3.0	0.7	5.1	1.77

第5表 年次別10大死因及び率(人口10万対)(山形県)

	第 1 位		第 2 位		第 3 位		第 4 位		第 5 位		
	死 因	死亡率	死 因	死亡率	死 因	死亡率	死 因	死亡率	死 因	死亡率	
1910 明治	43	肺炎及び気管支炎	320.9	胃炎・十二指腸炎腸炎及び大腸炎	289.2	その他の新生児固有の疾患	217.6	全 結 核	154.7	中枢神経系の血管損傷	135.3
11	44	"	306.5	"	297.7	"	221.7	"	152.9	"	129.1
12 大正	1	胃炎・十二指腸炎腸炎及び大腸炎	285.8	肺炎及び気管支炎	238.3	"	201.3	"	151.3	"	140.0
13	2	"	274.4	"	260.0	"	203.2	"	150.9	"	137.8
14	3	肺炎及び気管支炎	350.8	胃炎・十二指腸炎腸炎及び大腸炎	289.2	"	197.2	"	148.1	"	134.2
1915	4	胃炎・十二指腸炎腸炎及び大腸炎	288.0	肺炎及び気管支炎	247.7	"	196.4	"	150.5	"	139.9
16	5	"	346.4	"	281.0	"	184.3	中枢神経系の血管損傷	167.2	全 結 核	160.0
17	6	"	348.1	"	339.3	"	193.9	全 結 核	169.5	中枢神経系の血管損傷	159.0
18	7	肺炎及び気管支炎	457.5	胃炎・十二指腸炎腸炎及び大腸炎	377.4	"	211.4	"	177.2	"	174.1
19	8	"	408.8	"	341.8	中枢神経系の血管損傷	188.1	その他の新生児固有の疾患	186.8	全 結 核	164.5
1920	9	"	463.3	"	350.9	その他の新生児固有の疾患	218.1	中枢神経系の血管損傷	189.6	"	147.5
21	10	胃炎・十二指腸炎腸炎及び大腸炎	374.8	肺炎及び気管支炎	302.4	"	185.9	"	174.6	"	136.9
22	11	"	400.7	"	353.4	中枢神経系の血管損傷	202.2	その他の新生児固有の疾患	196.6	"	150.4
23	12	"	417.5	"	292.3	その他の新生児固有の疾患	248.2	中枢神経系の血管損傷	199.2	"	139.8
24	13	"	373.4	"	277.3	"	255.1	"	217.3	"	126.3
1925	14	"	336.9	"	290.8	"	217.8	"	208.4	"	128.4
26 昭和	1	"	401.5	"	254.4	"	213.8	"	208.3	"	116.0
27	2	"	378.9	"	261.7	中枢神経系の血管損傷	218.7	その他の新生児固有の疾患	200.2	"	120.4
28	3	"	372.1	"	249.5	"	217.9	"	195.3	腎炎・ネフローゼ	125.4
29	4	"	393.9	"	241.7	"	219.6	"	184.2	"	136.5
1930	5	"	357.0	"	242.3	"	219.7	"	167.1	全 結 核	126.5
31	6	"	331.6	"	232.0	"	225.2	"	169.9	"	131.8
32	7	"	339.3	"	222.5	"	219.7	"	156.9	"	122.8
33	8	"	340.3	中枢神経系の血管損傷	223.2	肺炎及び気管支炎	205.0	"	148.8	"	131.3
34	9	"	330.4	"	225.3	"	221.1	"	155.8	"	129.7
1935	10	"	265.4	"	222.1	"	220.5	"	150.0	"	122.1
36	11	"	306.8	"	228.1	"	201.0	"	141.0	"	130.3
37	12	"	280.8	"	224.2	"	199.5	"	141.0	"	129.0
38	13	"	260.9	"	244.3	"	179.4	全 結 核	131.9	その他の新生児固有の疾患	129.3
39	14	"	266.8	"	245.0	"	208.1	"	135.8	老 衰	134.2
1940	15	中枢神経系の血管損傷	263.9	胃炎・十二指腸炎腸炎及び大腸炎	255.0	肺炎・気管支炎	184.8	"	144.8	"	131.2
41	16	"	255.3	"	213.1	"	177.3	"	147.6	"	123.7
42	17	"	238.3	"	214.6	"	167.1	"	166.0	"	122.7
43	18	不 詳	...	不 詳	...	不 詳	...	不 詳	...	不 詳	...
44	19	"	...	"	...	"	...	"	...	"	...
1945	20	"	...	"	...	"	...	"	...	"	...
46	21	"	...	"	...	"	...	"	...	"	...
47	22	中枢神経系の血管損傷	184.9	肺炎・気管支炎	182.5	全 結 核	165.5	胃炎・十二指腸炎腸炎及び大腸炎	157.9	その他の新生児固有の疾患	95.8
48	23	全 結 核	173.3	中枢神経系の血管損傷	170.7	胃炎・十二指腸炎腸炎及び大腸炎	149.4	肺炎・気管支炎	113.6	"	86.0
49	24	中枢神経系の血管損傷	175.5	全 結 核	150.6	"	127.1	"	121.4	"	89.1
1950	25	"	165.6	"	131.0	"	108.6	"	90.0	"	83.1
51	26	"	169.2	"	100.0	肺炎・気管支炎	99.6	胃炎・十二指腸炎腸炎及び大腸炎	90.8	悪性新生物	88.5
52	27	"	178.1	悪性新生物	88.9	"	77.7	"	72.0	心臓の疾患	69.5
53	28	"	182.3	"	92.4	"	76.8	心臓の疾患	67.2	老 衰	65.9
54	29	"	177.4	"	91.6	心臓の疾患	67.3	肺炎・気管支炎	65.4	"	63.5

注1) 昭和42年以前の「その他の新生児固有の疾患」は、「その他の新生児固有の疾患および性質不明の未熟児」である。



第 6 位		第 7 位		第 8 位		第 9 位		第 1 0 位			
死 因	死亡率	死 因	死亡率	死 因	死亡率	死 因	死亡率	死 因	死亡率		
髄膜炎(髄膜炎菌性及び結核性を除く)	126.3	胃及び十二指腸潰瘍	118.4	悪 性 新 生 物	71.4	老 衰	62.2	心 臓 の 疾 患	60.4	1910	明治 43
"	128.5	"	117.9	"	69.1	"	66.1	"	63.6	11	44
胃及び十二指腸潰瘍	111.8	髄膜炎(髄膜炎菌性及び結核性を除く)	109.4	"	70.2	腎炎・ネフローゼ	67.9	老 衰	67.8	12	大正 1
髄膜炎(髄膜炎菌性及び結核性を除く)	106.1	胃及び十二指腸潰瘍	102.8	老 衰	69.3	悪 性 新 生 物	68.8	心 臓 の 疾 患	61.7	13	2
"	122.8	"	94.9	腎炎・ネフローゼ	71.7	"	69.6	老 衰	65.6	14	3
"	109.6	"	89.7	老 衰	74.9	腎炎・ネフローゼ	73.9	悪 性 新 生 物	71.6	1915	4
"	121.5	老 衰	95.7	胃及び十二指腸潰瘍	95.6	"	86.6	"	80.7	16	5
"	135.6	腎炎・ネフローゼ	104.8	老 衰	100.5	胃及び十二指腸潰瘍	99.1	心 臓 の 疾 患	82.3	17	6
"	128.2	老 衰	119.4	腎炎・ネフローゼ	110.7	"	91.2	"	84.0	18	7
腎炎・ネフローゼ	107.1	髄膜炎(髄膜炎菌性及び結核性を除く)	104.2	老 衰	101.0	"	77.9	悪 性 新 生 物	71.0	19	8
髄膜炎(髄膜炎菌性及び結核性を除く)	114.8	老 衰	107.0	腎炎・ネフローゼ	106.9	悪 性 新 生 物	76.2	胃及び十二指腸潰瘍	74.1	1920	9
"	106.0	"	94.0	"	93.9	"	71.4	心 臓 の 疾 患	61.3	21	10
"	120.4	"	116.6	"	109.5	"	78.3	胃及び十二指腸潰瘍	67.7	22	11
"	125.9	腎炎・ネフローゼ	120.0	老 衰	110.1	"	79.8	心 臓 の 疾 患	76.6	23	12
腎炎・ネフローゼ	117.1	髄膜炎(髄膜炎菌性及び結核性を除く)	107.7	"	100.1	"	76.3	"	75.8	24	13
"	113.4	老 衰	105.9	髄膜炎(髄膜炎菌性及び結核性を除く)	86.0	"	75.6	"	71.3	1925	14
"	114.6	"	103.6	"	96.6	"	74.5	"	66.3	26	昭和 1
"	120.1	"	109.3	"	86.1	"	74.5	"	57.3	27	2
全 結 核	121.4	"	112.4	"	81.7	"	76.7	"	59.1	28	3
"	121.8	"	120.4	"	79.6	"	74.6	"	64.5	29	4
腎炎・ネフローゼ	115.8	"	100.8	悪 性 新 生 物	78.6	髄膜炎(髄膜炎菌性及び結核性を除く)	66.6	"	61.3	1930	5
老 衰	120.1	腎炎・ネフローゼ	111.5	"	74.4	"	65.8	"	62.8	31	6
腎炎・ネフローゼ	112.7	老 衰	107.9	"	72.0	"	64.5	"	51.0	32	7
老 衰	112.1	腎炎・ネフローゼ	105.4	"	72.1	心 臓 の 疾 患	61.4	髄膜炎(髄膜炎菌性及び結核性を除く)	61.3	33	8
"	118.2	"	111.9	"	72.9	"	64.4	"	61.6	34	9
腎炎・ネフローゼ	99.1	老 衰	98.4	"	77.0	"	64.0	"	54.8	1935	10
老 衰	118.5	腎炎・ネフローゼ	91.4	"	74.0	"	64.7	"	51.2	36	11
"	120.5	"	91.3	"	75.3	"	64.7	"	51.1	37	12
"	125.8	"	98.4	"	74.5	"	73.0	"	48.5	38	13
その他の新生児固有の疾患	120.8	"	98.8	"	76.8	"	75.1	"	49.4	39	14
"	118.9	"	103.9	"	79.6	"	78.6	不慮の事故	47.3	1940	15
"	115.1	"	92.7	"	76.7	"	76.5	髄膜炎(髄膜炎菌性及び結核性を除く)	42.1	41	16
"	114.6	"	83.4	"	79.5	"	74.2	不慮の事故	73.7	42	17
不 詳	…	不 詳	…	不 詳	…	不 詳	…	不 詳	…	43	18
"	…	"	…	"	…	"	…	"	…	44	19
"	…	"	…	"	…	"	…	"	…	1945	20
"	…	"	…	"	…	"	…	"	…	46	21
老 衰	83.9	悪 性 新 生 物	72.4	腎炎・ネフローゼ	71.6	心 臓 の 疾 患	71.1	不慮の事故	47.4	47	22
"	74.3	"	72.7	心 臓 の 疾 患	71.7	腎炎・ネフローゼ	57.9	"	39.7	48	23
悪 性 新 生 物	79.1	心 臓 の 疾 患	73.4	老 衰	73.2	"	49.0	"	42.7	49	24
"	78.5	"	63.5	"	57.8	不慮の事故	41.3	腎炎・ネフローゼ	40.0	1950	25
心 臓 の 疾 患	74.6	その他の新生児固有の疾患	71.1	"	68.1	腎炎・ネフローゼ	40.1	不慮の事故	39.1	51	26
全 結 核	69.5	"	64.2	"	58.4	不慮の事故	37.4	腎炎・ネフローゼ	31.7	52	27
胃炎・十二指腸炎 腸炎及び大腸炎	63.4	"	53.9	全 結 核	52.7	"	38.0	"	27.4	53	28
"	60.7	全 結 核	48.5	その他の新生児固有の疾患	47.9	"	35.2	"	28.8	54	29

注2) 平成6年までの「老衰」は、「精神病の記載のない老衰」である。平成7年以降の「心疾患」は、「心疾患(高血圧性を除く)」である。

第5表 年次別10大死因及び率(人口10万対)(山形県)

	第 1 位		第 2 位		第 3 位		第 4 位		第 5 位	
	死 因	死亡率	死 因	死亡率	死 因	死亡率	死 因	死亡率	死 因	死亡率
1955 昭和 30	中枢神経系の 血管損傷	186.9	悪性新生物	100.6	心臓の疾患	70.0	老 衰	61.7	肺炎・気管支炎	53.9
56 31	"	199.0	"	102.4	老 衰	67.8	心臓の疾患	67.3	"	51.9
57 32	"	199.8	"	104.7	心臓の疾患	72.7	老 衰	68.9	"	55.0
58 33	"	205.4	"	101.3	"	72.2	"	53.6	"	46.3
59 34	"	209.9	"	112.8	"	72.8	"	58.2	"	48.5
1960 35	"	229.1	"	117.6	"	74.7	"	58.9	"	42.9
61 36	"	237.7	"	122.9	"	75.2	"	65.5	"	40.7
62 37	"	241.8	"	121.8	"	85.6	"	65.8	"	46.3
63 38	"	241.5	"	123.8	"	72.2	"	60.9	不慮の事故	38.1
64 39	"	242.8	"	126.5	"	74.3	"	59.5	"	39.6
1965 40	"	256.0	"	134.9	"	88.7	"	72.8	肺炎・気管支炎	38.9
66 41	"	254.5	"	139.5	"	78.6	"	60.0	不慮の事故	40.8
67 42	"	261.3	"	135.9	"	83.7	"	76.3	"	39.0
68 43	脳血管疾患	250.2	"	142.6	心疾患	80.9	"	60.7	"	37.5
69 44	"	255.8	"	147.5	"	89.8	"	54.5	"	37.8
1970 45	"	267.8	"	145.7	"	93.9	"	58.6	"	39.0
71 46	"	248.8	"	154.9	"	89.8	"	51.0	"	43.1
72 47	"	242.3	"	156.2	"	91.0	"	46.3	"	45.1
73 48	"	254.9	"	155.6	"	98.9	"	47.6	"	41.0
74 49	"	262.0	"	163.0	"	107.3	"	45.2	"	38.9
1975 50	"	241.1	"	160.5	"	97.8	"	39.1	肺炎及び気管支炎	36.3
76 51	"	234.3	"	160.3	"	110.3	"	41.5	"	35.4
77 52	"	232.2	"	171.2	"	103.3	"	45.5	"	31.4
78 53	"	225.2	"	165.4	"	104.8	"	40.3	"	37.0
79 54	"	207.0	"	177.2	"	117.1	"	41.0	"	32.7
1980 55	"	213.7	"	186.7	"	127.9	"	44.8	"	44.1
81 56	"	201.1	"	184.9	"	121.7	"	43.4	"	39.2
82 57	"	198.9	"	187.6	"	124.9	肺炎及び気管支炎	40.1	老 衰	37.3
83 58	悪性新生物	190.9	脳血管疾患	189.9	"	131.4	"	45.7	"	39.9
84 59	"	186.9	"	179.5	"	132.4	"	44.0	"	41.4
1985 60	"	194.0	"	165.7	"	141.9	"	50.9	"	37.7
86 61	"	193.2	"	145.7	"	141.1	"	51.5	"	34.2
87 62	"	197.2	"	151.4	"	140.2	"	51.0	"	37.0
88 63	"	208.7	心疾患	160.2	脳血管疾患	147.6	"	60.7	"	35.8
89 平成 1	"	221.1	"	151.8	"	151.3	"	62.9	"	35.3
1990 2	"	220.6	"	162.3	"	151.1	"	73.4	"	35.8
91 3	"	227.3	"	168.9	"	156.0	"	72.6	"	39.2
92 4	"	236.6	"	178.9	"	141.4	"	76.8	"	40.1
93 5	"	234.7	"	179.9	"	144.6	"	78.9	"	33.8
94 6	"	240.8	"	170.3	"	142.0	"	88.7	"	34.5
1995 7	"	252.1	脳血管疾患	171.2	心疾患	135.5	肺炎	65.9	不慮の事故	36.7
96 8	"	264.2	"	169.9	"	142.8	"	62.6	"	41.4
97 9	"	271.6	"	176.8	"	135.9	"	64.0	"	39.4
98 10	"	274.6	"	168.6	"	139.8	"	67.0	"	37.8
99 11	"	288.3	"	172.1	"	150.8	"	79.2	"	40.6
2000 12	"	295.6	"	158.6	"	143.1	"	79.8	"	36.5

第 6 位		第 7 位		第 8 位		第 9 位		第 10 位		
死 因	死亡率	死 因	死亡率	死 因	死亡率	死 因	死亡率	死 因	死亡率	
胃炎・十二指腸炎 腸炎及び大腸炎 その他の新生児固有 の疾患	45.7	全 結 核	40.6	その他の新生児固有 の疾患	38.6	不慮の事故	38.5	腎炎・ネフローゼ	27.2	1955 昭和 30
不慮の事故	39.9	"	39.3	"	36.1	"	35.7	"	26.3	56 31
"	37.0	"	35.9	"	35.8	胃炎・十二指腸炎 腸炎及び大腸炎	35.1	"	23.0	57 32
"	35.5	胃炎・十二指腸炎 腸炎及び大腸炎	31.7	"	31.4	全 結 核	28.5	自殺及び自傷	22.3	58 33
"	37.5	"	27.8	"	26.3	"	25.7	腎炎・ネフローゼ	20.2	59 34
"	38.6	"	26.0	全 結 核	23.4	その他の新生児固有 の疾患	22.6	自殺及び自傷	17.9	1960 35
"	38.9	その他の新生児固有 の疾患	24.3	"	22.5	胃炎・十二指腸炎 腸炎及び大腸炎	22.4	腎炎・ネフローゼ	19.2	61 36
"	38.6	胃炎・十二指腸炎 腸炎及び大腸炎	21.6	その他の新生児固有 の疾患	20.8	全 結 核	20.7	高血圧症	20.2	62 37
肺炎・気管支炎	32.7	自殺及び自傷	16.7	高血圧症	16.5	"	16.3	その他の新生児固有 の疾患	16.3	63 38
"	32.1	胃炎・十二指腸炎 腸炎及び大腸炎	19.6	"	18.8	自殺及び自傷	17.3	全 結 核	16.3	64 39
不慮の事故	37.4	全 結 核	18.4	"	17.1	胃炎・十二指腸炎 腸炎及び大腸炎	15.2	自殺及び自傷	14.5	1965 40
肺炎・気管支炎	27.3	自殺及び自傷	16.3	"	15.1	全 結 核	13.9	腎炎・ネフローゼ	12.6	66 41
"	28.7	高血圧症	17.2	自殺及び自傷	14.9	"	11.9	その他の新生児固有 の疾患	11.9	67 42
"	29.7	高血圧性疾患	16.6	"	15.2	"	12.3	胃 腸 炎	10.9	68 43
"	34.0	"	15.8	"	14.0	"	11.5	"	9.1	69 44
"	36.9	自殺	17.1	高血圧性疾患	16.1	"	9.8	腎炎・ネフローゼ	9.2	1970 45
"	28.2	"	16.8	"	14.5	腎炎・ネフローゼ	9.6	全 結 核	9.1	71 46
"	28.6	高血圧性疾患	16.5	自殺	16.0	全 結 核	9.3	腎炎・ネフローゼ	7.5	72 47
"	29.5	自殺	19.1	高血圧性疾患	17.2	糖 尿 病	8.4	肝 硬 変	8.3	73 48
"	35.3	高血圧性疾患	17.7	自殺	15.2	肝 硬 変	10.0	糖 尿 病	8.4	74 49
不慮の事故	34.0	"	19.0	"	18.4	"	9.4	"	7.9	1975 50
"	31.6	自殺	20.1	高血圧性疾患	19.5	"	9.2	"	8.0	76 51
"	30.4	"	18.4	"	15.9	糖 尿 病	9.7	肝 硬 変	9.7	77 52
"	29.0	"	20.5	"	19.7	肝 硬 変	9.4	糖 尿 病	8.6	78 53
不慮の事故及び有害 作用	26.2	"	22.2	"	13.3	慢性肝疾患及び 肝 硬 変	9.8	腎炎、ネフローゼ症 候群及びネフローゼ	7.7	79 54
"	28.1	"	19.9	"	13.4	"	10.2	"	8.8	1980 55
"	25.8	"	22.7	"	13.9	"	10.0	"	8.3	81 56
"	27.0	"	19.3	"	11.7	腎炎、ネフローゼ症 候群及びネフローゼ	10.3	慢性肝疾患及び 肝 硬 変	10.1	82 57
"	29.6	"	24.6	"	11.7	慢性肝疾患及び 肝 硬 変	9.9	腎炎、ネフローゼ症 候群及びネフローゼ	9.7	83 58
"	28.1	"	23.7	"	11.1	"	9.9	"	9.6	84 59
"	27.4	"	23.2	"	12.4	腎炎、ネフローゼ症 候群及びネフローゼ	11.5	慢性肝疾患及び 肝 硬 変	11.1	1985 60
"	29.1	"	25.6	腎炎、ネフローゼ症 候群及びネフローゼ	12.1	高血圧性疾患	10.1	"	9.2	86 61
"	27.3	"	24.0	高血圧性疾患	11.7	腎炎、ネフローゼ症 候群及びネフローゼ	11.6	"	10.0	87 62
"	28.6	"	24.7	腎炎、ネフローゼ症 候群及びネフローゼ	10.2	高血圧性疾患	9.8	"	9.3	88 63
"	25.6	"	21.3	"	14.4	"	9.4	"	9.4	89 平成 1
"	29.8	"	18.7	"	14.0	慢性肝疾患及び 肝 硬 変	10.9	高血圧性疾患	9.7	1990 2
"	29.3	"	19.7	"	14.9	高血圧性疾患	9.8	糖 尿 病	9.2	91 3
"	31.4	"	21.3	"	15.3	慢性肝疾患及び 肝 硬 変	10.9	"	9.1	92 4
"	32.3	"	18.5	"	17.5	"	10.9	"	9.3	93 5
"	33.5	"	22.1	"	16.7	"	10.6	"	9.4	94 6
老 衰	30.7	"	21.9	腎 不 全	14.0	慢性閉塞性肺疾患	10.4	糖 尿 病	10.0	1995 7
"	29.6	"	19.6	"	14.0	糖 尿 病	11.8	肝 疾 患	10.2	96 8
"	31.9	"	22.3	"	14.1	慢性閉塞性肺疾患	11.3	糖 尿 病	11.0	97 9
"	31.1	"	28.7	"	14.5	"	13.0	"	9.9	98 10
"	37.6	"	26.3	"	17.4	"	14.1	"	12.0	99 11
"	33.4	"	26.1	"	17.1	"	14.4	"	11.1	2000 12

第5表 年次別10大死因及び率(人口10万対)(山形県)

	第 1 位		第 2 位		第 3 位		第 4 位		第 5 位	
	死 因	死亡率	死 因	死亡率	死 因	死亡率	死 因	死亡率	死 因	死亡率
2001 平成 13	悪性新生物	304.5	脳血管疾患	162.8	心疾患	144.9	肺炎	80.1	不慮の事故	40.2
02 14	"	291.1	心疾患	155.7	脳血管疾患	153.8	"	81.7	"	42.0
03 15	"	301.4	"	159.6	"	158.6	"	93.1	"	37.7
04 16	"	309.1	"	162.9	"	152.1	"	99.0	"	41.5
2005 17	"	312.0	"	176.3	"	154.5	"	109.7	"	42.3
06 18	"	319.5	"	174.0	"	149.0	"	122.3	"	41.2
07 19	"	322.6	"	175.7	"	156.0	"	117.4	"	39.8
08 20	"	334.3	"	178.8	"	159.0	"	121.5	老 衰	46.7
09 21	"	328.0	"	186.1	"	153.2	"	127.3	"	50.4
2010 22	"	335.9	"	190.5	"	150.4	"	130.9	"	61.1
11 23	"	347.2	"	197.9	"	165.2	"	138.6	"	67.5
12 24	"	357.7	"	195.1	"	156.2	"	127.6	"	75.6
13 25	"	353.4	"	204.7	"	152.1	"	137.1	"	90.1
14 26	"	356.9	"	207.1	"	150.4	"	115.3	"	99.4

第 6 位		第 7 位		第 8 位		第 9 位		第 1 0 位			
死 因	死亡率	死 因	死亡率	死 因	死亡率	死 因	死亡率	死 因	死亡率		
老 衰	33.5	自 殺	25.7	腎 不 全	16.2	慢性閉塞性肺疾患	12.2	肝 疾 患	11.3	2001	平成 13
"	32.4	"	30.1	"	15.4	"	12.2	"	11.2	02	14
"	35.5	"	30.2	"	18.4	"	14.6	糖 尿 病	10.5	03	15
"	35.7	"	30.3	"	15.8	肝 疾 患	12.5	慢性閉塞性肺疾患	11.7	04	16
"	37.4	"	31.1	"	21.5	慢性閉塞性肺疾患	16.3	大動脈瘤及び解離	13.0	2005	17
"	35.7	"	31.7	"	20.9	"	14.7	"	13.7	06	18
"	38.3	"	27.9	"	19.8	"	16.2	"	13.2	07	19
不慮の事故	42.1	"	28.8	"	25.5	"	18.0	"	14.6	08	20
"	38.1	"	27.4	"	25.3	"	16.6	"	15.3	09	21
"	42.3	"	26.4	"	25.4	大動脈瘤及び解離	16.7	慢性閉塞性肺疾患	15.2	2010	22
"	46.4	腎 不 全	28.5	自 殺	22.8	"	17.0	"	16.5	11	23
"	43.5	"	26.5	"	25.2	慢性閉塞性肺疾患	17.5	大動脈瘤及び解離	14.9	12	24
"	43.7	自 殺	24.6	腎 不 全	23.9	大動脈瘤及び解離	18.9	慢性閉塞性肺疾患	18.7	13	25
"	43.6	腎 不 全	28.2	自 殺	21.6	"	19.0	"	17.4	14	26

第6表 年次別10大死因及び率(人口10万対)(全国)

	第 1 位		第 2 位		第 3 位		第 4 位		第 5 位	
	死 因	死亡率	死 因	死亡率	死 因	死亡率	死 因	死亡率	死 因	死亡率
1915 大正 4	肺炎及び気管支炎	261.1	胃 腸 炎	247.2	全 結 核	219.7	脳 血 管 疾 患	128.8	老 衰	112.5
1920 9	"	408.0	"	254.2	"	223.7	インフルエンザ	193.7	脳 血 管 疾 患	157.6
1925 14	"	275.6	"	238.2	"	194.1	脳 血 管 疾 患	161.2	老 衰	117.3
1930 昭和 5	胃 腸 炎	221.4	肺炎及び気管支炎	200.1	"	185.6	"	162.8	"	118.8
1935 10	全 結 核	190.8	"	186.7	胃 腸 炎	173.2	"	165.4	"	114.0
1940 15	"	212.9	"	185.8	脳 血 管 疾 患	177.7	胃 腸 炎	159.2	"	124.5
1947 22	"	187.2	"	174.8	胃 腸 炎	136.8	脳 血 管 疾 患	129.4	"	100.3
48 23	"	179.9	脳 血 管 疾 患	117.9	"	109.9	肺炎及び気管支炎	98.6	"	79.5
49 24	"	168.8	"	122.6	肺炎及び気管支炎	100.0	胃 腸 炎	92.6	"	80.2
1950 25	"	146.4	"	127.1	"	93.2	"	82.4	悪 性 新 生 物	77.4
51 26	脳 血 管 疾 患	125.2	全 結 核	110.3	"	82.2	悪 性 新 生 物	78.5	老 衰	70.7
52 27	"	128.5	"	82.2	悪 性 新 生 物	80.9	老 衰	69.3	肺炎及び気管支炎	67.1
53 28	"	133.7	悪 性 新 生 物	82.2	老 衰	77.6	肺炎及び気管支炎	71.3	全 結 核	66.5
54 29	"	132.4	"	85.3	"	69.5	全 結 核	62.4	心 疾 患	60.2
1955 30	"	136.1	"	87.1	"	67.1	心 疾 患	60.9	全 結 核	52.5
56 31	"	148.4	"	90.7	"	75.8	"	66.0	"	48.6
57 32	"	151.7	"	91.3	"	80.5	"	73.1	肺炎及び気管支炎	59.2
58 33	"	148.6	"	95.5	心 疾 患	64.8	老 衰	55.5	"	47.6
59 34	"	153.7	"	98.2	"	67.7	"	56.7	"	45.2
1960 35	"	160.7	"	100.4	"	73.2	"	58.0	"	49.3
61 36	"	165.4	"	102.3	"	72.1	"	58.2	不慮の事故	44.1
62 37	"	169.4	"	103.2	"	76.2	"	57.5	肺炎及び気管支炎	45.0
63 38	"	171.4	"	105.5	"	70.4	"	50.4	不慮の事故	41.3
64 39	"	171.7	"	107.3	"	70.3	"	48.4	"	41.6
1965 40	"	175.8	"	108.4	"	77.0	"	50.0	"	40.9
66 41	"	173.8	"	110.9	"	71.9	"	44.6	"	43.0
67 42	"	173.1	"	113.0	"	75.7	"	43.3	"	41.9
68 43	"	173.5	"	114.6	"	80.2	不慮の事故	40.2	老 衰	39.4
69 44	"	174.4	"	116.2	"	81.7	"	42.2	"	37.1
1970 45	"	175.8	"	116.3	"	86.7	"	42.5	"	38.1
71 46	"	169.6	"	117.7	"	82.0	"	40.7	"	34.0
72 47	"	166.7	"	120.4	"	81.2	"	40.1	"	30.8
73 48	"	166.9	"	121.2	"	87.3	"	37.2	肺炎及び気管支炎	31.3
74 49	"	163.0	"	122.2	"	89.7	肺炎及び気管支炎	32.6	不慮の事故	32.6
1975 50	"	156.7	"	122.5	"	89.1	"	33.6	"	29.9
76 51	"	154.5	"	125.3	"	92.2	"	32.6	"	28.0
77 52	"	149.8	"	128.4	"	91.2	"	28.6	"	26.7
78 53	"	146.2	"	131.3	"	93.2	"	30.3	"	26.0
79 54	"	137.7	"	135.7	"	96.9	"	28.5	老 衰	25.5
1980 55	"	139.5	"	139.1	"	106.2	"	33.7	"	27.6
81 56	悪 性 新 生 物	142.0	脳 血 管 疾 患	134.3	"	107.5	"	33.7	"	25.5
82 57	"	144.2	"	125.0	"	106.7	"	35.0	不慮の事故及び有害作	24.7
83 58	"	148.3	"	122.8	"	111.3	"	39.3	"	25.0
84 59	"	152.5	"	117.2	"	113.9	"	37.6	"	24.6

注1) 昭和22～47年は沖縄県を含まない。

注2) 昭和24年以前は25年以降と大きく死因分類が変わっているので5位まで掲載した。

第 6 位		第 7 位		第 8 位		第 9 位		第 10 位		
死 因	死亡率	死 因	死亡率	死 因	死亡率	死 因	死亡率	死 因	死亡率	
										1915 大正 4
										1920 9
										1925 14
										1930 昭和 5
										1935 10
										1940 15
										47 22
										48 23
										49 24
老 衰	70.2	心 疾 患	64.2	その他の新生児固有の疾患	62.2	不慮の事故	39.5	腎炎及びネフローゼ	32.4	1950 25
胃 腸 炎	67.7	"	63.6	"	56.0	"	37.8	"	29.2	51 26
心 疾 患	61.3	胃 腸 炎	53.1	"	47.3	"	36.4	"	25.8	52 27
"	64.9	"	46.1	"	42.1	"	39.3	"	23.2	53 28
肺炎及び気管支炎	54.7	不慮の事故	39.4	胃 腸 炎	39.0	その他の新生児固有の疾患	36.2	自 殺	23.4	54 29
"	48.3	"	37.3	"	31.7	"	31.4	"	25.2	1955 30
"	48.4	"	36.8	その他の新生児固有の疾患	30.5	胃 腸 炎	30.0	"	24.5	56 31
全 結 核	46.9	"	37.9	"	26.4	"	25.7	"	24.3	57 32
"	39.4	"	38.9	自 殺	25.7	"	25.1	その他の新生児固有の疾患	23.4	58 33
不慮の事故	44.8	全 結 核	35.5	胃 腸 炎	23.3	自 殺	22.7	"	21.0	59 34
"	41.7	"	34.2	自 殺	21.6	胃 腸 炎	21.2	"	18.5	1960 35
肺炎及び気管支炎	41.6	"	29.6	"	19.6	"	19.5	"	17.4	61 36
不慮の事故	40.3	"	29.3	高血圧性疾患	18.4	"	18.0	自 殺	17.6	62 37
肺炎及び気管支炎	33.2	"	24.2	"	18.2	自 殺	16.1	胃 腸 炎	16.1	63 38
"	32.1	"	23.6	"	18.7	"	15.1	"	14.6	64 39
"	37.3	"	22.8	"	19.3	"	14.7	"	12.9	1965 40
"	28.2	"	20.3	"	18.6	"	15.2	"	11.3	66 41
"	28.7	高血圧性疾患	18.3	全 結 核	17.8	"	14.2	その他の新生児固有の疾患	11.4	67 42
"	31.8	"	17.9	"	16.8	"	14.5	肝 硬 変	11.2	68 43
"	31.6	"	17.0	"	16.1	"	14.5	"	11.8	69 44
"	34.1	"	17.7	"	15.4	"	15.3	"	12.5	1970 45
"	28.4	"	16.7	自 殺	15.6	全 結 核	13.0	"	12.5	71 46
"	28.1	自 殺	17.0	高血圧性疾患	16.5	肝 硬 変	12.8	全 結 核	11.9	72 47
老 衰	30.9	高血圧性疾患	17.5	自 殺	17.4	"	13.2	"	11.1	73 48
"	29.7	"	18.4	"	17.4	"	13.4	"	10.4	74 49
"	26.7	自 殺	17.9	高血圧性疾患	17.8	"	13.6	"	9.5	1975 50
"	26.4	高血圧性疾患	17.6	自 殺	17.6	"	13.8	"	8.5	76 51
"	25.0	自 殺	17.9	高血圧性疾患	17.0	"	13.6	糖 尿 病	8.4	77 52
"	24.4	"	17.6	"	16.4	"	14.0	"	8.5	78 53
不慮の事故及び有害作用	25.3	"	18.0	慢性肝疾患及び肝硬変	14.2	高血圧性疾患	14.0	腎炎、ネフローゼ症候群及びネフローゼ	8.0	79 54
"	25.1	"	17.7	"	14.2	"	13.7	"	8.8	1980 55
"	24.8	"	17.1	"	14.2	"	13.0	"	9.1	81 56
老 衰	23.3	"	17.5	"	14.0	"	11.7	"	9.7	82 57
"	24.7	"	21.0	"	14.1	"	11.3	"	10.3	83 58
"	24.1	"	20.4	"	14.2	"	10.9	"	10.6	84 59

注3) 昭和42年以前の「その他の新生児固有の疾患」は、「その他の新生児固有の疾患および性質不明の未熟児」である。

注4) 平成6年までの「老衰」は、「精神病の記載のない老衰」である。平成7年以降の「心疾患」は、「心疾患(高血圧性を除く)」である。

第6表 年次別10大死因及び率(人口10万対)(全国)

	第 1 位		第 2 位		第 3 位		第 4 位		第 5 位	
	死 因	死亡率	死 因	死亡率	死 因	死亡率	死 因	死亡率	死 因	死亡率
1985 昭和 60	悪性新生物	156.1	心疾患	117.3	脳血管疾患	112.2	肺炎及び気管支炎	42.7	不慮の事故及び有害作	24.6
86 61	"	158.5	"	117.9	"	106.9	"	43.9	"	23.7
87 62	"	164.2	"	118.4	"	101.7	"	44.9	"	23.2
88 63	"	168.4	"	129.4	"	105.5	"	51.6	"	24.8
89 平成 1	"	173.6	"	128.1	"	98.5	"	52.7	"	25.4
1990 2	"	177.2	"	134.8	"	99.4	"	60.7	"	26.2
91 3	"	181.7	"	137.2	"	96.2	"	62.0	"	26.9
92 4	"	187.8	"	142.2	"	95.6	"	65.0	"	28.1
93 5	"	190.4	"	145.6	"	96.0	"	70.6	"	28.0
94 6	"	196.4	"	128.6	"	96.9	"	72.4	"	29.1
1995 7	"	211.6	脳血管疾患	117.9	心疾患	112.0	肺炎	64.1	不慮の事故	36.5
96 8	"	217.5	"	112.6	"	110.8	"	56.9	"	31.4
97 9	"	220.4	心疾患	112.2	脳血管疾患	111.0	"	63.1	"	31.1
98 10	"	226.7	"	114.3	"	110.0	"	63.8	"	31.1
99 11	"	231.6	"	120.4	"	110.8	"	74.9	"	32.0
2000 12	"	235.2	"	116.8	"	105.5	"	69.2	"	31.4
01 13	"	238.8	"	117.8	"	104.7	"	67.8	"	31.4
02 14	"	241.7	"	121.0	"	103.4	"	69.4	"	30.7
03 15	"	245.4	"	126.5	"	104.7	"	75.3	"	30.7
04 16	"	253.9	"	126.5	"	102.3	"	75.7	"	30.3
2005 17	"	258.3	"	137.2	"	105.3	"	85.0	"	31.6
06 18	"	261.0	"	137.2	"	101.7	"	85.0	"	30.3
07 19	"	266.9	"	139.2	"	100.8	"	87.4	"	30.1
08 20	"	272.3	"	144.4	"	100.9	"	91.6	"	30.3
09 21	"	273.5	"	143.7	"	97.2	"	89.0	老 衰	30.7
2010 22	"	279.7	"	149.8	"	97.7	"	94.1	"	35.9
11 23	"	283.2	"	154.5	肺炎	98.9	脳血管疾患	98.2	不慮の事故	47.1
12 24	"	286.6	"	157.9	"	98.4	"	96.5	老 衰	48.2
13 25	"	290.3	"	156.6	"	97.8	"	94.1	"	55.5
14 26	"	293.5	"	157.0	"	95.4	"	91.1	"	60.1



第 6 位		第 7 位		第 8 位		第 9 位		第 10 位			
死 因	死亡率	死 因	死亡率	死 因	死亡率	死 因	死亡率	死 因	死亡率		
老 衰	23.1	自 殺	19.4	慢性肝疾患及び肝硬変	14.3	腎炎、ネフローゼ症候群及びネフローゼ	11.2	高血圧性疾患	10.6	1985	昭和 60
"	22.2	"	21.2	"	14.0	"	11.6	"	9.7	86	61
"	20.8	"	19.6	"	13.7	"	11.8	"	8.8	87	62
"	21.6	"	18.7	"	13.9	"	13.0	"	8.4	88	63
"	19.4	"	17.3	"	13.6	"	13.4	"	7.6	89	平成 1
"	19.7	"	16.4	腎炎、ネフローゼ症候群及びネフローゼ	14.0	慢性肝疾患及び肝硬変	13.7	糖 尿 病	7.7	1990	2
"	18.8	"	16.1	"	13.8	"	13.7	"	7.8	91	3
"	18.9	"	16.9	"	14.8	"	13.8	"	8.0	92	4
"	18.7	"	16.6	"	14.9	"	13.6	"	8.3	93	5
"	18.9	"	16.9	"	15.1	"	13.3	"	8.8	94	6
"	17.3	"	17.2	肝 疾 患	13.7	腎 不 全	13.0	"	11.4	1995	7
自 殺	17.8	老 衰	16.7	"	13.2	"	13.0	"	10.3	96	8
"	18.8	"	17.2	腎 不 全	13.3	肝 疾 患	13.3	"	9.9	97	9
"	25.4	"	17.1	"	13.3	"	12.9	"	10.0	98	10
"	25.0	"	18.2	"	14.1	"	13.2	慢性閉塞性肺疾患	10.4	99	11
"	24.1	"	16.9	"	13.7	"	12.8	"	10.2	2000	12
"	23.3	"	17.6	"	14.0	"	12.6	"	10.4	01	13
"	23.8	"	18.0	"	14.4	"	12.3	"	10.3	02	14
"	25.5	"	18.6	"	14.9	"	12.5	"	10.8	03	15
"	24.0	"	19.1	"	15.2	"	12.6	"	10.7	04	16
"	24.2	"	20.9	"	16.3	"	13.0	"	11.4	2005	17
"	23.7	"	22.0	"	16.8	"	12.9	"	11.4	06	18
"	24.4	"	24.4	"	17.2	"	12.8	"	11.8	07	19
老 衰	28.6	自 殺	24.0	"	17.9	"	12.9	"	12.3	08	20
不慮の事故	30.0	"	24.4	"	18.1	"	12.7	"	12.2	09	21
"	32.2	"	23.4	"	18.8	慢性閉塞性肺疾患	12.9	肝 疾 患	12.8	2010	22
老 衰	41.4	"	22.9	"	19.4	"	13.2	"	13.0	11	23
不慮の事故	32.6	"	21.0	"	19.9	"	13.0	"	12.7	12	24
"	31.5	"	20.7	"	20.0	"	13.1	大動脈瘤及び解離	12.8	13	25
"	31.1	腎 不 全	19.8	自 殺	19.5	大動脈瘤及び解離	13.1	慢性閉塞性肺疾患	12.9	14	26

第7表 死因簡単分類と死因基本分類との対照表(平成18年以降)

死因簡単 分類コード ICD-10 (2003年版)準拠	分類名 ICD-10 (2003年版)準拠	死因基本分類コード ICD-10 (2003年版)準拠
01000	感染症及び寄生虫症	A00～B99
01100	腸管感染症	A00～A09
01200	結核	A15～A19
01201	呼吸器結核	A15～A16
01202	その他の結核	A17～A19
01300	敗血症	A40～A41
01400	ウイルス肝炎	B15～B19
01401	B型ウイルス肝炎	B16～B17.0, B18.0～B18.1
01402	C型ウイルス肝炎	B17.1, B18.2
01403	その他のウイルス肝炎	B15～B19の残り
01500	ヒト免疫不全ウイルス[HIV]病	B20～B24
01600	その他の感染症及び寄生虫症	A00～B99の残り
02000	新生物	C00～D48
02100	悪性新生物	C00～C97
02101	口唇、口腔及び咽頭の悪性新生物	C00～C14
02102	食道の悪性新生物	C15
02103	胃の悪性新生物	C16
02104	結腸の悪性新生物	C18
02105	直腸S状結腸移行部及び直腸の悪性新生物	C19～C20
02106	肝及び肝内胆管の悪性新生物	C22
02107	胆のう及びその他の胆道の悪性新生物	C23～C24
02108	膵の悪性新生物	C25
02109	喉頭の悪性新生物	C32
02110	気管、気管支及び肺の悪性新生物	C33～C34
02111	皮膚の悪性新生物	C43～C44
02112	乳房の悪性新生物	C50
02113	子宮の悪性新生物	C53～C55
02114	卵巣の悪性新生物	C56
02115	前立腺の悪性新生物	C61
02116	膀胱の悪性新生物	C67
02117	中枢神経系の悪性新生物	C70～C72, C75.1～C75.3
02118	悪性リンパ腫	C81～C85
02119	白血病	C91～C95
02120	その他のリンパ組織、造血組織及び関連組織の悪性新生物	C88～C90, C96
02121	その他の悪性新生物	C00～C97の残り
02200	その他の新生物	D00～D48
02201	中枢神経系のその他の新生物	D32～D33, D35.2～D35.4, D42～D43, D44.3～D44.5
02202	中枢神経系を除くその他の新生物	D00～D48の残り
03000	血液及び造血器の疾患並びに免疫機構の障害	D50～D89
03100	貧血	D50～D64
03200	その他の血液及び造血器の疾患並びに免疫機構の障害	D65～D89
04000	内分泌、栄養及び代謝疾患	E00～E88
04100	糖尿病	E10～E14
04200	その他の内分泌、栄養及び代謝疾患	E00～E88の残り

死因簡単 分類コード ICD-10 (2003年版)準拠	分類名 ICD-10 (2003年版)準拠	死因基本分類コード ICD-10 (2003年版)準拠
05000	精神及び行動の障害	F01～F99
05100	血管性及び詳細不明の認知症	F01～F03
05200	その他の精神及び行動の障害	F04～F99
06000	神経系の疾患	G00～G98
06100	髄膜炎	G00～G03
06200	脊髄性筋萎縮症及び関連症候群	G12
06300	パーキンソン病	G20
06400	アルツハイマー病	G30
06500	その他の神経系の疾患	G00～G98の残り
07000	眼及び付属器の疾患	H00～H57
08000	耳及び乳様突起の疾患	H60～H93
09000	循環器系の疾患	I00～I99
09100	高血圧性疾患	I10～I13
09101	高血圧性疾患及び心腎疾患	I11, I13
09102	その他の高血圧性疾患	I10, I12
09200	心疾患(高血圧性を除く)	I01～I02.0, I05～I09, I20～I25, I27, I30～I51
09201	慢性リウマチ性心疾患	I05～I09
09202	急性心筋梗塞	I21～I22
09203	その他の虚血性心疾患	I20, I24～I25
09204	慢性非リウマチ性心内膜疾患	I34～I38
09205	心筋症	I42
09206	不整脈及び伝導障害	I44～I49
09207	心不全	I50
09208	その他の心疾患	I01～I02.0, I27, I30～I33, I40, I51
09300	脳血管疾患	I60～I69
09301	くも膜下出血	I60, I69.0
09302	脳内出血	I61, I69.1
09303	脳梗塞	I63, I69.3
09304	その他の脳血管疾患	I60～I69の残り
09400	大動脈瘤及び解離	I71
09500	その他の循環器系の疾患	I00～I99の残り
10000	呼吸器系の疾患	J00～J98
10100	インフルエンザ	J10～J11
10200	肺炎	J12～J18
10300	急性気管支炎	J20
10400	慢性閉塞性肺疾患	J41～J44
10500	喘息	J45～J46
10600	その他の呼吸器系の疾患	J00～J98の残り
11000	消化器系の疾患	K00～K92
11100	胃潰瘍及び十二指腸潰瘍	K25～K27
11200	ヘルニア及び腸閉塞	K40～K46, K56
11300	肝疾患	K70～K76
11301	肝硬変(アルコール性を除く)	K74.3～K74.6
11302	その他の肝疾患	K70～K76の残り
11400	その他の消化器系の疾患	K00～K92の残り
12000	皮膚及び皮下組織の疾患	L00～L98
13000	筋骨格系及び結合組織の疾患	M00～M99

第7表 死因簡単分類と死因基本分類との対照表(平成18年以降)

死因簡単 分類コード ICD-10 (2003年版)準拠	分類名 ICD-10 (2003年版)準拠	死因基本分類コード ICD-10 (2003年版)準拠
14000	腎尿路生殖器系の疾患	N00～N98
14100	糸球体疾患及び腎尿細管間質性疾患	N00～N15
14200	腎不全	N17～N19
14201	急性腎不全	N17
14202	慢性腎不全	N18
14203	詳細不明の腎不全	N19
14300	その他の腎尿路生殖器系の疾患	N00～N98の残り
15000	妊娠、分娩及び産じょく	O00～O99
16000	周産期に発生した病態	P00～P96
16100	妊娠期間及び胎児発育に関連する障害	P05～P08
16200	出産外傷	P10～P15
16300	周産期に特異的な呼吸障害及び心血管障害	P20～P29
16400	周産期に特異的な感染症	P35～P39
16500	胎児及び新生児の出血性障害及び血液障害	P50～P61
16600	その他の周産期に発生した病態	P00～P96の残り
17000	先天奇形、変形及び染色体異常	Q00～Q99
17100	神経系の先天奇形	Q00～Q07
17200	循環器系の先天奇形	Q20～Q28
17201	心臓の先天奇形	Q20～Q24
17202	その他の循環器系の先天奇形	Q25～Q28
17300	消化器系の先天奇形	Q35～Q45
17400	その他の先天奇形及び変形	Q00～Q89の残り
17500	染色体異常、他に分類されないもの	Q90～Q99
18000	症状、徴候及び異常臨床所見・異常検査所見で他に分類されないもの	R00～R99
18100	老衰	R54
18200	乳幼児突然死症候群	R95
18300	その他の症状、徴候及び異常臨床所見・異常検査所見で他に分類されないもの	R00～R99の残り
20000	傷病及び死亡の外因	V01～Y89
20100	不慮の事故	V01～X59
20101	交通事故	V01～V98
20102	転倒・転落	W00～W17
20103	不慮の溺死及び溺水	W65～W74
20104	不慮の窒息	W75～W84
20105	煙・火及び火炎への曝露	X00～X09
20106	有害物質による不慮の中毒及び有害物質への曝露	X40～X49
20107	その他の不慮の事故	W00～X59の残り
20200	自殺	X60～X84
20300	他殺	X85～Y09
20400	その他の外因	Y10～Y89
22000	特殊目的用コード	U04
22100	重症急性呼吸器症候群〔SARS〕	U04

注1)これらの分類を精神保健の分野で使用する場合は、「精神及び行動の障害」を「精神疾患」と読み替えて使用することができる。

注2)平成17年以前の死因分類については、平成17年保健福祉統計年報(人口動態統計編)272ページ 付表第7表を参照。

第8表 乳児死因簡単分類と死因基本分類及び死因簡単分類との対照表(平成18年以降)

乳児死因簡単 分類コード	分 類 名	死因基本分類コード ICD-10(2003年版) 準拠	死因簡単分類との対応
Ba01	腸管感染症	A00～A09	01100
Ba02	敗血症(新生児の細菌性敗血症を除く)	A40～A41	01300
Ba03	麻疹	B05	01600の一部
Ba04	ウイルス肝炎	B15～B19	01400
Ba05	その他の感染症及び寄生虫症	A00～B99の残り	01000(Ba01～04を除く)
Ba06	悪性新生物	C00～C97	02100
Ba07	白血病	C91～C95	02119
Ba08	その他の悪性新生物	C00～C97の残り	02100(Ba07を除く)
Ba09	その他の新生物	D00～D48	02200
Ba10	栄養失調症及びその他の栄養欠乏症	E40～E64	04000の一部
Ba11	代謝障害	E70～E88	04000の一部
Ba12	髄膜炎	G00～G03	06100
Ba13	脊髄性筋萎縮症及び関連症候群	G12	06200
Ba14	脳性麻痺	G80	06500の一部
Ba15	心疾患(高血圧性を除く)	I01～I02.0, I05～I09, I20～I25, I27, I30～I51	09200
Ba16	脳血管疾患	I60～I69	09300
Ba17	インフルエンザ	J10～J11	10100
Ba18	肺炎	J12～J18	10200
Ba19	喘息	J45～J46	10500
Ba20	ヘルニア及び腸閉塞	K40～K46, K56	11200
Ba21	肝疾患	K70～K76	11300
Ba22	腎不全	N17～N19	14200
Ba23	周産期に発生した病態	P00～P96	16000
Ba24	妊娠期間及び胎児発育に関連する障害	P05～P08	16100
Ba25	出産外傷	P10～P15	16200
Ba26	出生時仮死	P21	16300の一部
Ba27	新生児の呼吸窮迫	P22	16300の一部
Ba28	周産期に発生した肺出血	P26	16300の一部
Ba29	周産期に発生した心血管障害	P29	16300の一部
Ba30	その他の周産期に特異的な呼吸障害 及び心血管障害	P20～P29の残り	16300の残り
Ba31	新生児の細菌性敗血症	P36	16400の一部
Ba32	その他の周産期に特異的な感染症	P35～P39の残り	16400の残り
Ba33	胎児及び新生児の出血性障害及び 血液障害	P50～P61	16500
Ba34	その他の周産期に発生した病態	P00～P96の残り	16000(Ba24～33を除く)
Ba35	先天奇形、変形及び染色体異常	Q00～Q99	17000
Ba36	神経系の先天奇形	Q00～Q07	17100
Ba37	心臓の先天奇形	Q20～Q24	17201
Ba38	その他の循環器系の先天奇形	Q25～Q28	17202
Ba39	呼吸器系の先天奇形	Q30～Q34	17400の一部
Ba40	消化器系の先天奇形	Q35～Q45	17300
Ba41	筋骨格系の先天奇形及び変形	Q65～Q79	17400の一部
Ba42	その他の先天奇形及び変形	Q00～Q89の残り	17400の残り
Ba43	染色体異常、他に分類されないもの	Q90～Q99	17500
Ba44	乳幼児突然死症候群	R95	18200
Ba45	その他のすべての疾患	D50～R99の残り, U04	上記以外の残り(Ba01～ 09を除く)

乳児死因簡単 分類コード	分 類 名	死因基本分類コード ICD-10(2003年版) 準拠	死因簡単分類との対応
Ba46	不慮の事故	V01～X59	20100
Ba47	交通事故	V01～V98	20101
Ba48	転倒・転落	W00～W17	20102
Ba49	不慮の溺死及び溺水	W65～W74	20103
Ba50	胃の内容物の誤えん及び気道閉塞を 生じた食物等の誤えん	W78～W80	20104の一部
Ba51	その他の不慮の窒息	W75～W84の残り	20104の残り
Ba52	煙・火及び火炎への曝露	X00～X09	20105
Ba53	有害物質による不慮の中毒及び有害 物質への曝露	X40～X49	20106
Ba54	その他の不慮の事故	W00～X59の残り	20107
Ba55	他殺	X85～Y09	20300
Ba56	その他の外因	Y10～Y89	20400

注)平成17年以前の乳児死因分類については、平成17年保健福祉統計年報(人口動態統計編)275ページ 付表  
第8表を参照。