

平成 28 年

# 保健福祉統計年報

（人口動態統計  
事業統計）

山形県健康福祉部



## 刊 行 の あ い さ つ

「保健福祉統計年報」は、昭和 25 年の初刊以来、本県の保健福祉行政に関する基礎資料として、人口動態統計をはじめ各種保健福祉統計及び業務報告等を収録してまいりました。この間、昭和 48 年からは人口動態統計編と事業統計編に分冊のうえ平成 23 年の年報まで刊行してまいりましたが、平成 24 年の年報から収録する統計を整理し、合冊しております。

第Ⅰ編人口動態統計には、出生、死亡、死産、婚姻及び離婚の 5 種類の人口動態事象に関する統計表が、第Ⅱ編事業統計には衛生業務統計、医療統計が収められております。

近年、保健福祉をめぐる環境が急速に変化していくなかで、引き続き効果的な保健福祉行政や各種事業を推進していくためには、実態を正確に把握するとともに適切に分析することが不可欠です。本書が今後とも各方面の皆様にご活用いただけることを期待し、「平成 28 年保健福祉統計年報」刊行の辞といたします。

平成 30 年 3 月

山形県健康福祉部長

武 田 啓 子

# 目 次

刊行のあいさつ

目 次

## 第 I 編 人口動態統計

利用上の注意	1
用語の解説	2
山形県の人口及び面積、保健所一市町村別	5
山形県の年次別人口、性一年齢階級別	6
山形県の人口ピラミッド	7
人口動態統計の概要	8

## 第 1 章 総 括

第 1 表 人口動態総覧、実数・率・保健所一市町村別	26
----------------------------	----

## 第 2 章 出 生

第 1 表 出生数、性・出生月・保健所一市町村別	30
第 2 表 出生数、出生時の体重・平均体重・性・保健所一市町村別	33
第 3 表 出生数、性・出生順位・保健所一市町村別	36
第 4 表 出生数、性・母の年齢(5歳階級)・保健所一市町村別	38
第 5 表 出生数、性・母の年齢(5歳階級)・出生順位・出生当時の世帯の主な仕事別	42
第 6 表 出生数、性・母の年齢(各歳)・出生順位・嫡出－非嫡出別	48

## 第 3 章 死 亡

第 1 表 死亡数、性・死亡月・保健所一市町村別	60
第 2 表 死亡数、性・年齢(5歳階級)・死亡当時の世帯の主な仕事別	63
第 3 表 死亡数、性・年齢(各歳)・保健所一市町村別	64
第 4 表 死亡数、性・死亡の場所・保健所一市町村別	88
第 5 表 15 歳以上の死亡数、性・配偶関係・保健所一市町村別	90

## 第 4 章 乳 児 死 亡

第 1 表 乳児(1歳未満)死亡数、性・死亡月・保健所一市町村別	94
第 2 表 新生児(生後4週未満)死亡数、性・死亡月・保健所一市町村別	98
第 3 表 乳児(1歳未満)死亡数、性・生存期間・保健所一市町村別	102

## 第 5 章 周産期死亡

第 1 表 周産期死亡数、妊娠満 22 週以後の死産－早期新生児死亡・ 性・死亡月・保健所一市町村別	108
---	-----

第 2 表	周産期死亡数、妊娠満 22 週以後の死産－早期新生児死亡・ 母の年齢(5歳階級)・保健所－市町村別……………	120
-------	---	-----

## 第 6 章 死 産

第 1 表	死産数、自然－人工・性・死産月・保健所－市町村別……………	124
第 2 表	死産数、自然－人工・母の年齢(5歳階級)・保健所－市町村別……………	136
第 3 表	死産数、自然－人工・性・妊娠期間・保健所－市町村別……………	140

## 第 7 章 婚 姻

第 1 表	婚姻件数、届出月・保健所－市町村別……………	148
第 2 表	初婚－再婚者数・平均婚姻年齢、保健所－市町村別……………	149
第 3 表	婚姻件数、夫の年齢(各歳)・妻の年齢(各歳)別……………	150

## 第 8 章 離 婚

第 1 表	離婚件数、届出月・保健所－市町村別……………	156
第 2 表	離婚件数、種類・同居期間・同居をやめた当時の世帯の主な仕事別……………	157
第 3 表	離婚件数、夫の年齢(各歳)・妻の年齢(各歳)別……………	158

## 第 9 章 死 因

第 1 表	死亡数、性・死亡月・死因简单分類別……………	164
第 2 表	死亡数、性・死因简单分類・保健所－市町村別……………	170
第 3 表	死亡数、性・年齢(5歳階級)・死因简单分類別……………	190
第 4 表	死亡数、性・死亡の場所・死因简单分類別……………	202
第 5 表	医師の立会による死産数、自然－人工・児側病態・母側病態別……………	209
第 6 表	乳児(1歳未満)死亡数、新生児(生後4週未満)死亡数、 乳児死因简单分類・保健所－市町村別……………	210
第 7 表	死亡数、性・選択死因分類・保健所－市町村別……………	218
第 8 表	死亡率(人口 10 万対)、死因简单分類・保健所－市町村別……………	228

## 付 表

第 1 表	人口動態統計実数、性・年次別(山形県)……………	240
第 2 表	人口動態統計実数、性・年次別(全国)……………	244
第 3 表	人口動態統計率、年次別(山形県)……………	248
第 4 表	人口動態統計率、年次別(全国)……………	250
第 5 表	年次別 10 大死因及び率(人口 10 万対)(山形県)……………	252
第 6 表	年次別 10 大死因及び率(人口 10 万対)(全国)……………	258
第 7 表	死因简单分類と死因基本分類との対照表(平成 18 年以降)……………	262
第 8 表	乳児死因简单分類と死因基本分類及び死因简单分類との対照表 (平成 18 年以降)……………	265

## 第Ⅱ編 事業統計

利用上の注意	268
保健所管轄区域	269
山形県の人口及び面積、保健所一市町村別	270

### 第1章 衛生業務統計

#### 第1節 衛生行政報告例

利用上の注意	274
--------	-----

#### 精神保健

第1表 精神障害者申請・通報・届出及び移送の状況	275
第2表 精神障害者措置入院患者数・仮退院患者数	275
第3表 医療保護入院・応急入院及び移送による入院届出状況	275
第4表 精神医療審査会の審査状況	276
第5表 精神障害者保健福祉手帳交付台帳登載数、障害の等級区分別	276
第6表 精神保健福祉センターにおける相談、デイ・ケア、訪問指導・電話相談等 人員数・普及啓発活動開催回数	277
第7表 精神保健福祉センターにおける技術指導等	278
第8表 精神保健福祉センターにおける職種別職員設置状況	279

#### 栄養

第9表 栄養士免許交付数	279
第10表 調理師免許交付数・免許の取消し・登録の削除、資格別	279
第11表 給食施設数	280
第12表 特定給食施設に対する指導・監督数、施設の種類別	281

#### 衛生検査

第13表 地方衛生研究所における衛生検査件数、検査の種類別	282
第14表 衛生検査機関における機器設備状況、機器別	284
第15表 衛生研究所における職種別職員設置状況	284

## 環 境 衛 生

第 16 表	特定建築物における環境衛生	285
第 17 表	建築物環境衛生に係る登録営業所	287
第 18 表	墓地・火葬場及び納骨堂	288
第 19 表	埋葬及び火葬並びに改葬	288
第 20 表	興行所	288
第 21 表	ホテル営業・旅館営業・簡易宿所営業及び下宿営業	289
第 22 表	公衆浴場	289
第 23 表	理容所	289
第 24 表	美容所	290
第 25 表	クリーニング	290

## 食 品 衛 生

第 26 表	許可を要する食品関係営業施設	291
第 27 表	許可を要しない食品関係営業施設	292
第 28 表	食品衛生管理者	293
第 29 表	製菓衛生師免許交付状況	293
第 30 表	食品等の収去試験	294
第 31 表	乳の収去試験	296
第 32 表	乳処理量	297
第 33 表	環境衛生及び食品衛生関係職員	297

## 医 療

第 34 表	医療法第25条の規定に基づく立入検査	298
第 35 表	医療法人に対する指導・監督	298
第 36 表	就業あん摩マッサージ師・はり師・きゅう師及び柔道整復師	299
第 37 表	就業あん摩、マッサージ及びはり、きゅう並びに柔道整復の施術所	299
第 38 表	就業歯科衛生士の年齢階級別状況	299
第 39 表	就業歯科技工士の年齢階級別状況	300
第 40 表	歯科技工所	300
第 41 表	准看護師の免許交付	300
第 42 表	就業保健士の年齢階級別状況	301

第 43 表	就業助産師の年齢階級別状況	302
第 44 表	就業看護師の年齢階級別状況	303
第 45 表	就業准看護師の年齢階級別状況	304
第 46 表	就業保健師・助産師・看護師・准看護師の従事期間状況	305

## 薬 事

第 47 表	薬 局	305
第 48 表	薬事監視	306
第 49 表	毒物劇物監視	308

## 母 体 保 護

第 50 表	不妊手術	309
第 51 表	人工妊娠中絶	309

## 難 病

第 52 表	特定医療費(指定難病)受給者証所持者数、対象疾患別	310
第 53 表	特定疾患医療受給者証所持者数	317
第 54 表	特定医療(医療給付)	317
第 55 表	特定医療(介護給付)	317
第 56 表	特定医療における所得区分の状況	318

## 狂 犬 病 予 防

第 57 表	狂犬病予防	318
--------	-------	-----

## 第2章 医療統計

### 第1節 医師・歯科医師・薬剤師調査

利用上の注意	322	
第 1 表	医師・歯科医師・薬剤師数、業務の種類・保健所一市町村別(従業地)	323
第 2 表	医師・歯科医師・薬剤師数(人口10万対)、 業務の種類・保健所一市町村別(従業地)	324
第 3 表	医師・歯科医師・薬剤師数(実数・人口10万対)の年次推移、 保健所一市町村別(従業地)	325
第 4 表	医師・歯科医師数、性・年齢階級・業務の種類・保健所別(従業地)	326
第 5 表	診療従事医師数、診療科名(主たる)・保健所一市町村別(従業地)	328



第 6 表	診療従事医師数、診療科名(複数回答)・保健所一市町村別(従業地)……………	330
第 7 表	医師数、業務の種類・保健所一市町村別(従業地)……………	332
第 8 表	歯科医師数、業務の種類・保健所一市町村別(従業地)……………	333
第 9 表	薬剤師数、業務の種類・保健所一市町村別(従業地)……………	334

## 第2節 医療施設調査

	利用上の注意……………	336
第 1 表	病院・一般診療所・歯科診療所数及び病床数、保健所一市町村別……………	337
第 2 表	病院数及び病床数、病院の種類・保健所一市町村別……………	338
第 3 表	病院数、病床規模・保健所一市町村別……………	339
第 4 表	病院数、開設者・病院の種類・保健所一市町村別……………	340
第 5 表	病院病床数、開設者・病床の種類・保健所一市町村別……………	342
第 6 表	病院従事者数、業務の種類・保健所一市町村別……………	349
第 7 表	一般診療所数及び一般診療所病床数、保健所一市町村別……………	352

## 第3節 病院の利用状況(病院報告)

	利用上の注意……………	354
第 1 表	病院の利用状況、開設者・病床の種類別……………	355

## 第4節 人工妊娠中絶調

第 1 表	人工妊娠中絶届出数、妊娠週数・保健所一市町村別(住所地)……………	359
-------	-----------------------------------	-----



第 I 編

人 口 動 態 統 計



## 利 用 上 の 注 意

- 1 本書に収められた人口動態統計は、戸籍法及び死産の届出に関する規程により届出を受けた市町村長が人口動態調査令にもとづいて作成した人口動態調査票をもとにして、日本人の日本における事件で本県に住所を有する者についてとりまとめたものである。
- 2 地域の分類の基準は次のとおりである。
  - (1) 出生 出生当時の子の住所地
  - (2) 死亡 死亡当時の死亡者の住所地
  - (3) 死産 分娩当時の母親の住所地
  - (4) 婚姻 届出当時の夫の住所地
  - (5) 離婚 別居する前の住所地
- 3 この統計は、平成 28 年 1 月 1 日から平成 28 年 12 月 31 日までの期間に発生した事件にかかるもので、平成 28 年 1 月 1 日から平成 29 年 1 月 14 日までに届け出られたものである。
- 4 年齢は満年齢である。
- 5 本書に用いた平成 28 年の各比率の算定基礎となる人口は以下に拠った。
  - 全国及び山形県総数(本書 24 ページ)  
「平成 28 年 10 月 1 日現在推計人口」(総務省統計局)による日本人人口
  - 市部並びに郡部別、保健所別及び市町村別(本書 5 ページ)  
「平成 28 年山形県の人口と世帯数」(県統計企画課)による平成 28 年 10 月 1 日現在の総人口

### 表 章 記 号 の 規 約

計数のない場合	—
計数不明の場合	...
0.05 未満の場合	0.0
統計項目上あり得ない場合	・

# 用語の解説

## 1 用語の解説

出 産	出生と死産を合わせたものをいう。
出 産 順 位	同じ母親がこれまでに出産した児の総数（妊娠満 20 週以後の死産胎を含む）について、数えた順序をいう。
自 然 増 加	出生数から死亡数を減じたものをいう。
乳 児 死 亡	生後 1 年未満の死亡をいう。
新 生 児 死 亡	生後 4 週未満の死亡をいう。
早 期 新 生 児 死 亡	生後 1 週未満の死亡をいう。
妊 娠 期 間	出生、死産及び周産期死亡の妊娠期間は満週数による。（昭和 53 年までは、数えによる妊娠月数）
死 産	妊娠満 12 週（妊娠第 4 月）以後の死児の出産をいい、死児とは、出産後において心臓搏動、随意筋の運動及び呼吸のいずれをも認めないものをいう。
自 然 死 産 と 人 工 死 産	人工死産とは、胎児の母胎内生存が確実であるときに、人工的処置（胎児又は附属物に対する措置及び陣痛促進剤の使用）を加えたことにより死産に至った場合をいい、それ以外はすべて自然死産とする。なお、人工的処置を加えた場合でも、次のものは自然死産とする。 1) 胎児を出生させることを目的とした場合 2) 母胎内の胎児が生死不明か、又は死亡している場合

死産統計を観察する場合、つぎの沿革を考慮する必要がある。

昭和 23 年以降；優生保護法の施行により、人工妊娠中絶のなかで、妊娠第 4 月以降のものも人工死産に含まれることになった。

昭和 24 年以降；優生保護法の改正により、人工妊娠中絶の理由に「経済的理由により母体の健康を著しく害するおそれがあるもの」も含まれることになった。

昭和 27 年以降；優生保護法の改正により、優生保護審査会の審査を廃止するなど、その手続きが簡素適正化され、優生保護法による指定医師は本人及び配偶者の同意を得て、要件に該当する者に対して、人工妊娠中絶を行うことができるようになった。

昭和 43 年以降；胎児を出生させる目的で人工的処置を加えたにもかかわらず死産になった場合は、従来は人工死産であったが、自然死産として取り扱うこととなった。

昭和 51 年以降；優生保護法により人工妊娠中絶を実施することができる時期の基準は、従来、通常妊娠第 8 月未満とされてきたが、通常妊娠第 7 月未満となった。

昭和 54 年以降；“「胎児が、母体外において、生命を保続することのできない時期」の基準は、通常妊娠満 23 週以前であること。”と従来の「通常妊娠第 7 月未満」を「通常妊娠満 23 週以前」に表現を改めた。

平成 3 年以降；優生保護法により人工妊娠中絶を実施する時期の基準について、「通常妊娠満 23 週以前」を「通常妊娠満 22 週未満」に改めた。

平成 8 年 9 月；「優生保護法」が「母体保護法」に改められた。

周産期死亡 妊娠満 22 週以後の死産と早期新生児死亡を合わせたものをいう。（なお、平成 6 年までは、妊娠満 28 週以後の死産と早期新生児死亡を合わせたもの）

## 2 比率の解説

### (1) 総覧に用いた比率

$$\text{出生率} = \frac{\text{年間出生数}}{\text{10月1日現在人口}} \times 1,000$$

$$\text{死亡率} = \frac{\text{年間死亡数}}{\text{10月1日現在人口}} \times 1,000$$

$$\text{乳児死亡率} = \frac{\text{年間乳児死亡数}}{\text{年間出生数}} \times 1,000$$

$$\text{新生児死亡率} = \frac{\text{年間新生児死亡数}}{\text{年間出生数}} \times 1,000$$

$$\text{死産率} = \frac{\text{年間死産数}}{\text{年間出産数}} \times 1,000$$

$$\text{自然死産率} = \frac{\text{年間自然死産数}}{\text{年間出産数}} \times 1,000$$

$$\text{人工死産率} = \frac{\text{年間人工死産数}}{\text{年間出産数}} \times 1,000$$

$$\text{周産期死亡率} = \frac{\text{年間周産期死亡数}}{\text{年間出生数} + \text{年間妊娠満 22 週以後の死産数}} \times 1,000$$

$$\left( \begin{array}{l} \text{但し平成6年までは次により算出} \\ \text{周産期死亡率} = \frac{\text{年間周産期死亡数}}{\text{年間出生数}} \times 1,000 \end{array} \right)$$

$$\text{妊娠満22週以後の死産率} = \frac{\text{年間妊娠満22週以後の死産数}}{\text{年間出生数} + \text{年間妊娠満22週以後の死産数}} \times 1,000$$

$$\left( \begin{array}{l} \text{但し平成6年までは次により算出} \\ \text{妊娠満28週以後の死産率} = \frac{\text{年間妊娠満28週以後の死産数}}{\text{年間出生数}} \times 1,000 \end{array} \right)$$

$$\text{早期新生児死亡率} = \frac{\text{年間早期新生児死亡数}}{\text{年間出生数}} \times 1,000$$

$$\text{婚姻率} = \frac{\text{年間婚姻届出件数}}{\text{10月1日現在人口}} \times 1,000$$

$$\text{離婚率} = \frac{\text{年間離婚届出件数}}{\text{10月1日現在人口}} \times 1,000$$

(2) その他の比率

$$\text{合計特殊出生率} = \sum_{k=15}^{49} (k\text{歳の女性の出生数} / k\text{歳の女性人口})$$

但し、山形県の合計特殊出生率は5歳階級で算出している。

一人の女性が仮にその年次の年齢別出生率で一生の間に生むとした時の平均子ども数を表す。

$$\text{死因別死亡率(年間)} = \frac{\text{年間の死因別死亡数}}{\text{10月1日現在人口}} \times 100,000$$

年齢調整死亡率(直接法)

$$= \sum_{k=0}^{\infty} (\text{観察集団の}k\text{歳死亡率} \times \text{基準人口集団の}k\text{歳人口}) / \text{基準人口集団の総数}$$

死亡率は年齢によって非常に異なるので、地域比較や年次推移の観察の場合には、人口の年齢構成の差異を取り除いて観察するために、年齢調整死亡率を使用することが有用である。



# 山形県の人口及び面積(保健所、市町村別)

平成28年10月1日現在

	面積 Km <sup>2</sup>	人 口			世 帯 数
		総 数	男	女	
総 数	※ 9,323.15	1,113,029	535,534	577,495	395,082
村 山 保 健 所	※ 2,619.39	548,398	264,531	283,867	197,849
山 形 市	※ 381.30	253,267	121,449	131,818	101,174
寒 河 江 市	139.03	40,924	19,788	21,136	13,192
上 山 市	※ 240.93	31,135	14,788	16,347	10,677
村 山 市	196.98	24,322	11,685	12,637	7,705
天 童 市	113.01	62,209	30,226	31,983	21,818
東 根 市	206.94	47,692	23,572	24,120	15,644
尾 花 沢 市	372.53	16,551	8,005	8,546	5,069
山 辺 町	61.45	14,243	6,820	7,423	4,452
中 山 町	31.15	11,255	5,450	5,805	3,470
河 北 町	52.45	18,783	9,076	9,707	5,887
西 川 町	393.19	5,517	2,624	2,893	1,774
朝 日 町	196.81	6,960	3,429	3,531	2,226
大 江 町	154.08	8,353	4,109	4,244	2,635
大 石 田 町	79.54	7,187	3,510	3,677	2,126
最 上 保 健 所	1,803.23	76,369	36,547	39,822	24,969
新 庄 市	222.85	36,431	17,359	19,072	13,033
金 山 町	161.67	5,669	2,736	2,933	1,630
最 上 町	330.37	8,636	4,185	4,451	2,632
舟 形 町	119.04	5,498	2,677	2,821	1,617
真 室 川 町	374.22	7,959	3,733	4,226	2,450
大 蔵 村	※ 211.63	3,333	1,631	1,702	1,007
鮭 川 村	122.14	4,183	2,001	2,182	1,211
戸 沢 村	※ 261.31	4,660	2,225	2,435	1,389
置 賜 保 健 所	※ 2,495.24	212,054	103,121	108,933	74,135
米 沢 市	548.51	84,930	41,630	43,300	33,044
長 井 市	214.67	27,375	13,209	14,166	9,186
南 陽 市	160.52	31,955	15,282	16,673	10,755
高 畠 町	180.26	23,587	11,442	12,145	7,216
川 西 町	166.60	15,430	7,483	7,947	4,540
小 国 町	※ 737.56	7,750	3,829	3,921	2,823
白 鷹 町	157.71	13,848	6,776	7,072	4,381
飯 豊 町	329.41	7,179	3,470	3,709	2,190
庄 内 保 健 所	※ 2,405.28	276,208	131,335	144,873	98,129
鶴 岡 市	※ 1,311.53	128,140	61,071	67,069	45,374
酒 田 市	602.97	105,008	49,811	55,197	39,346
三 川 町	33.22	7,682	3,691	3,991	2,241
庄 内 町	249.17	21,413	10,174	11,239	6,665
遊 佐 町	208.39	13,965	6,588	7,377	4,503

資料：面積 国土交通省国土地理院「平成28年全国都道府県市区町村別面積調」

人口 県統計企画課「平成28年山形県の人口と世帯数」

※：一部境界未定

山形県の年次別人口(性、年齢階級別)

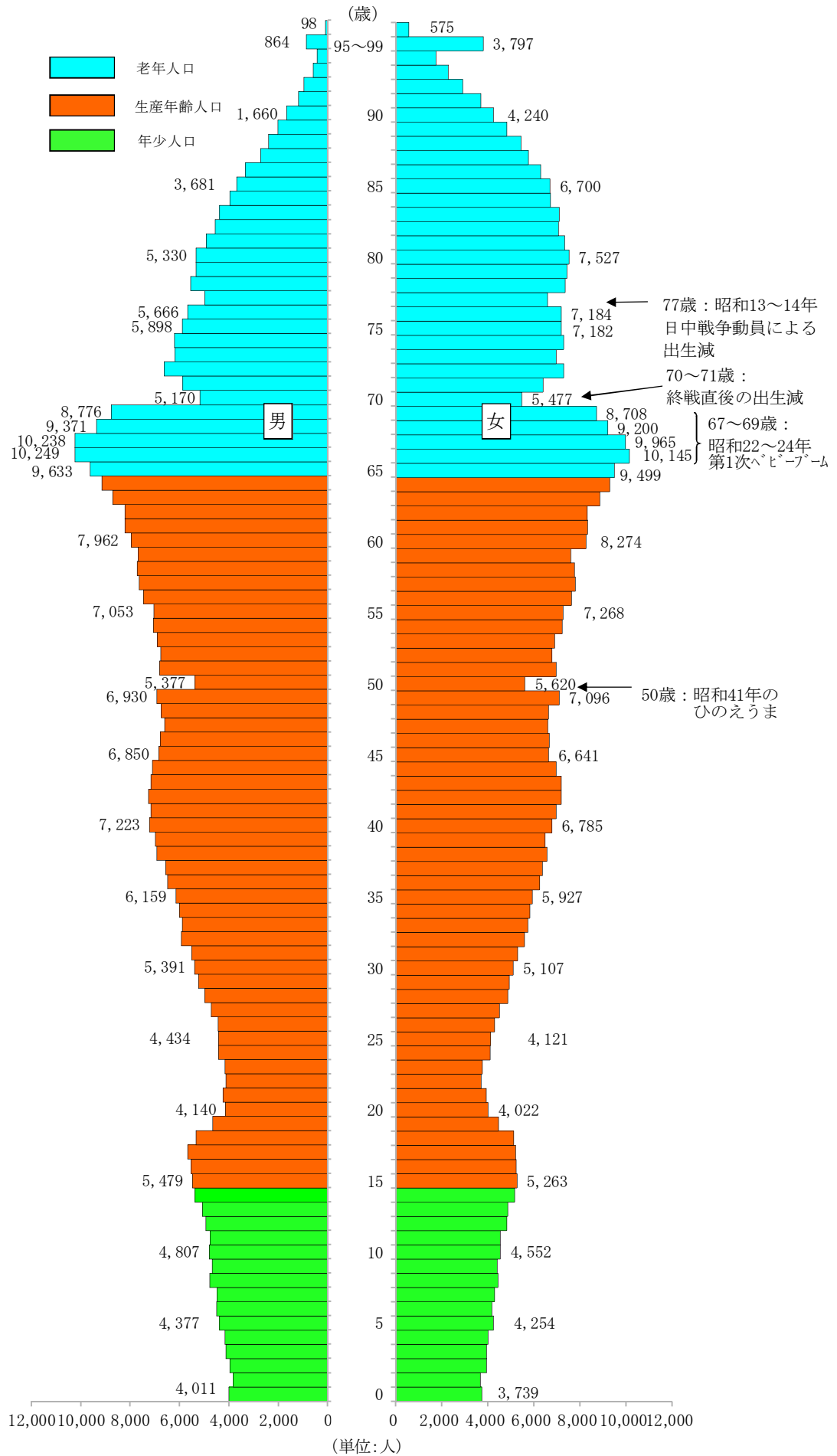
各年10月1日現在

	平成7年			平成12年			平成17年		
	総数	男	女	総数	男	女	総数	男	女
総数	1,256,958	607,316	649,642	1,244,147	601,372	642,775	1,216,181	585,023	631,158
0～4歳	60,414	30,819	29,595	55,564	28,472	27,092	50,562	25,744	24,818
5～9	69,552	35,491	34,061	60,881	30,952	29,929	55,438	28,432	27,006
10～14	78,630	40,265	38,365	69,737	35,576	34,161	60,653	30,903	29,750
15～19	79,743	40,986	38,757	70,929	36,434	34,495	63,299	32,284	31,015
20～24	67,937	34,567	33,370	65,859	34,279	31,580	58,510	30,038	28,472
25～29	64,976	32,475	32,501	71,998	36,671	35,327	67,347	34,697	32,650
30～34	71,395	35,726	35,669	67,204	33,766	33,438	72,051	36,297	35,754
35～39	80,967	40,839	40,128	72,495	36,256	36,239	66,771	33,366	33,405
40～44	94,252	48,215	46,037	81,315	40,978	40,337	71,912	35,790	36,122
45～49	96,353	50,356	45,997	93,686	47,923	45,763	80,208	40,148	40,060
50～54	76,215	37,896	38,319	95,248	49,534	45,714	92,142	46,723	45,419
55～59	80,066	38,016	42,050	74,945	36,981	37,964	93,296	48,067	45,229
60～64	87,347	40,702	46,645	78,421	36,843	41,578	73,494	35,812	37,682
65～69	86,427	38,926	47,501	83,600	38,154	45,446	75,514	34,971	40,543
70～74	66,254	27,005	39,249	80,080	34,771	45,309	78,130	34,621	43,509
75～79	44,780	17,641	27,139	58,377	22,539	35,838	71,343	29,315	42,028
80歳以上	51,356	17,197	34,159	63,533	21,068	42,465	84,926	27,458	57,468
不詳	294	194	100	275	175	100	585	357	228
0～14歳 割合(%)	208,596 16.6	106,575 17.5	102,021 15.7	186,182 16.6	95,000 17.6	91,182 15.6	166,653 13.7	85,079 14.5	81,574 12.9
15～64歳 割合(%)	799,251 63.6	399,778 65.8	399,473 61.5	772,100 62.1	389,665 64.8	382,435 59.5	739,030 60.8	373,222 63.8	365,808 58.0
65歳以上 割合(%)	248,817 19.8	100,769 16.6	148,048 22.8	285,590 23.0	116,532 19.4	169,058 26.3	309,913 25.5	126,365 21.6	183,548 29.1

	平成22年			平成27年			平成28年		
	総数	男	女	総数	男	女	総数	男	女
総数	1,168,924	560,643	608,281	1,123,891	540,226	583,665	1,113,029	535,534	577,495
0～4歳	44,727	22,992	21,735	40,221	20,421	19,800	39,443	20,116	19,327
5～9	50,064	25,490	24,574	45,194	23,267	21,927	44,411	22,826	21,585
10～14	54,968	28,196	26,772	50,345	25,665	24,680	48,909	24,964	23,945
15～19	54,898	27,867	27,031	50,953	26,193	24,760	51,980	26,691	25,289
20～24	48,242	24,314	23,928	42,706	22,064	20,642	40,644	21,097	19,547
25～29	57,149	29,089	28,060	48,721	24,865	23,856	46,525	23,803	22,722
30～34	66,445	34,173	32,272	57,869	29,443	28,426	56,295	28,743	27,552
35～39	70,649	35,653	34,996	66,734	34,229	32,505	64,702	33,100	31,602
40～44	65,714	32,755	32,959	70,586	35,599	34,987	71,004	35,926	35,078
45～49	70,659	35,053	35,606	65,223	32,489	32,734	67,578	33,917	33,661
50～54	78,802	39,193	39,609	69,986	34,753	35,233	66,423	32,919	33,504
55～59	90,309	45,433	44,876	77,806	38,606	39,200	75,647	37,557	38,090
60～64	91,243	46,540	44,703	88,752	44,297	44,455	85,337	42,262	43,075
65～69	70,716	33,920	36,796	88,099	44,376	43,723	95,784	48,267	47,517
70～74	70,956	31,895	39,061	66,887	31,424	35,463	63,519	30,076	33,443
75～79	70,441	29,754	40,687	64,562	27,847	36,715	63,162	27,430	35,732
80歳以上	109,609	36,230	73,379	124,805	42,008	82,797	127,224	43,160	84,064
不詳	3,333	2,096	1,237	4,442	2,680	1,762	4,442	2,680	1,762
0～14歳 割合(%)	149,759 12.8	76,678 13.7	73,081 12.0	135,760 12.1	69,353 12.8	66,407 11.4	132,763 11.9	67,906 12.7	64,857 11.2
15～64歳 割合(%)	694,110 59.4	350,070 62.4	344,040 56.6	639,336 56.9	322,538 59.7	316,798 54.3	626,135 56.3	316,015 59.0	310,120 53.7
65歳以上 割合(%)	321,722 27.5	131,799 23.5	189,923 31.2	344,353 30.6	145,655 27.0	198,698 34.0	349,689 31.4	148,933 27.8	200,756 34.8

資料:平成7年、12年、17年、22年、27年は国勢調査、28年は県統計企画課調べによる。

# 山形県の人口ピラミッド(平成28年10月1日現在)



資料：「山形県の人口と世帯数」県統計企画課

# 人口動態統計の概要

## I 調査の概要

人口動態調査(指定統計第5号)は、出生・死亡・死産・婚姻・離婚という人口の動態を計量的に把握し、人口、保健衛生、社会保障など厚生行政施策の基礎資料とするための統計調査である。

人口動態調査票は、戸籍法及び死産の届出に関する規程により市町村長が受理した各種届出に基づいて作成され、保健所、都道府県を經由して厚生労働省に報告され、集計される。

## II 調査結果の概要

表1 人口動態総覧、対前年比較

	実 数			率 ( 注 )		全 国 率	山形県1日当たり
	平成28年	平成27年	増減	平成28年	平成27年	平成28年	発 生 件 数
出 生	7,547	7,831	△ 284	6.8	7.0	7.8	20.6
死 亡	15,181	14,960	221	13.7	13.4	10.5	41.5
うち乳児死亡	24	18	6	3.2	2.3	2.0	0.07
うち新生児死亡	17	7	10	2.3	0.9	0.9	0.05
自 然 増 減	△ 7,634	△ 7,129	△ 505	△ 6.9	△ 6.4	△ 2.6	△ 20.9
死 産	165	181	△ 16	21.4	22.6	21.0	0.5
うち自然死産	83	94	△ 11	10.8	11.7	10.1	0.2
うち人工死産	82	87	△ 5	10.6	10.9	10.9	0.2
周産期死亡	33	32	1	4.4	4.1	3.6	0.09
うち妊娠満22週以後の死産	24	27	△ 3	3.2	3.4	2.9	0.07
うち早期新生児死亡	9	5	4	1.2	0.6	0.7	0.02
婚 姻	4,284	4,522	△ 238	3.9	4.0	5.0	11.7
離 婚	1,522	1,507	15	1.37	1.35	1.73	4.2

注)出生・死亡・自然増減・婚姻・離婚率は人口千対。乳児・新生児・早期新生児死亡率は出生千対。死産率は出産(=出生+死産)千対。周産期死亡率及び妊娠満22週以後の死産率は出産(=出生+妊娠22週以後の死産)千対。

### 1 出 生

#### (1) 出生数及び出生率

平成28年の出生数は、県7,547人(前年比△284人)、全国976,978人(前年比△28,699人)となり、県、全国ともに減少した。

出生率(人口千対)は、県6.8(前年比△0.2)、全国7.8(前年比△0.2)であった。

県の全国順位は第42位(前年同順位)であった。

#### (2) 出生の動向

県の出生率は、戦後の第一次ベビーブーム期(昭和22年～25年)以降、低下傾向が続いたものの、昭和46年から昭和49年にかけて、第一次ベビーブーム期に生まれた世代が子どもを生み始めたことにより上昇し、第二次ベビーブームを形成した。昭和50年以降は再び低下傾向となっている。

図1-1 出生数の年次推移(山形県)

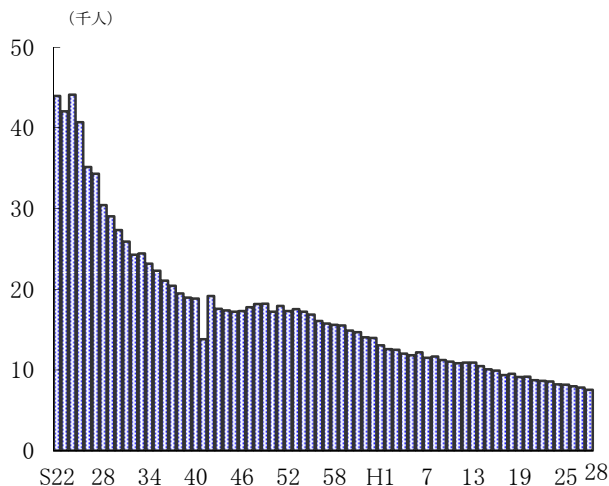
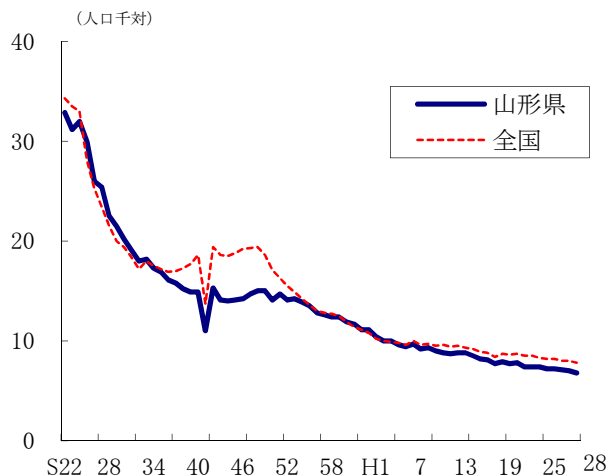


図1-2 出生率の年次推移(山形県・全国)

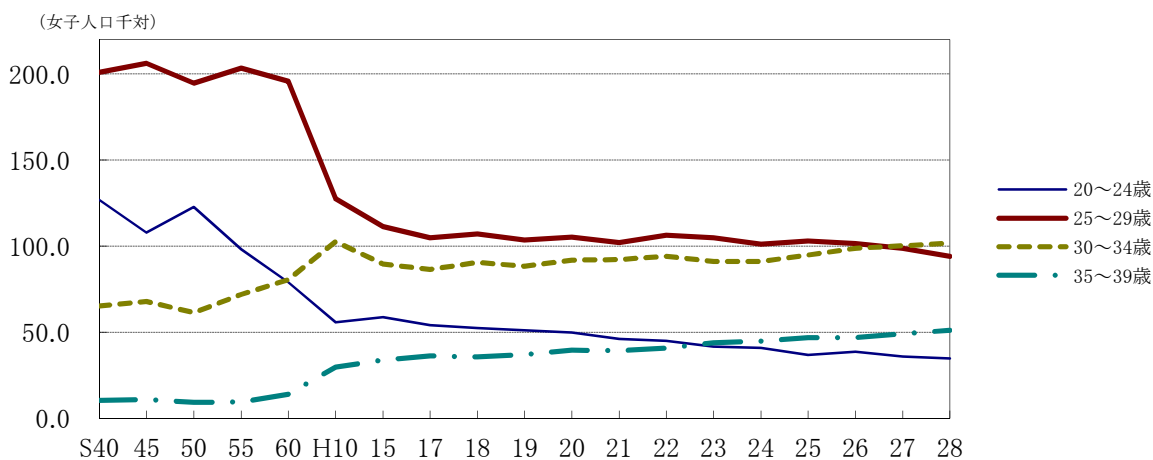


(3) 母の年齢(5歳階級)別にみた出生率(女子人口千対)

母の年齢階級(5歳階級)別に県の出生率(各階級別女性人口千対)をみると、昭和50年代から20～24歳及び25～29歳の出生率が低下し始め、代わって30～34歳及び35～39歳の出生率が上昇しており、晩産化の傾向がうかがわれる。

平成28年は、20～24歳及び25～29歳で出生率が前年を下回った一方、30～34歳及び35～39歳では前年を上回った。

図2 母の年齢(5歳階級)別にみた出生率(女子人口千対)の年次推移 (山形県)



(4) 合計特殊出生率

合計特殊出生率は、県1.47(前年比△0.01)、全国1.44(前年比△0.01)であった。県の全国順位は第34位(前年同順位)であった。

表2 合計特殊出生率の年次推移(山形県・全国)

	昭和45	50	55	60	平成2	7	12	17	18	19	20	21	22	23	24	25	26	27	28
山形県	1.98	1.96	1.93	1.87	1.75	1.69	1.62	1.45	1.45	1.42	1.44	1.39	1.48	1.46	1.44	1.47	1.47	1.48	1.47
全国	2.13	1.91	1.75	1.76	1.54	1.42	1.36	1.26	1.32	1.34	1.37	1.37	1.39	1.39	1.41	1.43	1.42	1.45	1.44

(注)率算出のための分母に用いた人口:国勢調査年次は国勢調査確定数の日本人人口、他の年次は、全国は10月1日現在推計人口(各歳別)の日本人人口(総務省統計局)、都道府県は平成26年までは10月1日現在推計人口(5歳階級別)の総人口(外国人含む。総務省統計局)、平成28年は10月1日現在推計人口(5歳階級別)の日本人人口(総務省統計局)を使用している。

## 2 死 亡

### (1) 死亡数及び死亡率

死亡数は、県15,181人（前年比+221人）、全国1,307,748人（前年比+17,304人）となり、県、全国ともに増加した。

死亡率（人口千対）は、県13.7（前年+0.3）、全国10.5（前年比+0.2）であった。県の全国順位は第4位（前年同順位）であった。

### (2) 死亡の動向

死亡率は、県、全国ともに昭和50年代初めまでは低下傾向が続いていたが、その後ほぼ横ばいで推移し、昭和63年以降は上昇傾向にある。

図3-1 死亡数の年次推移(山形県)

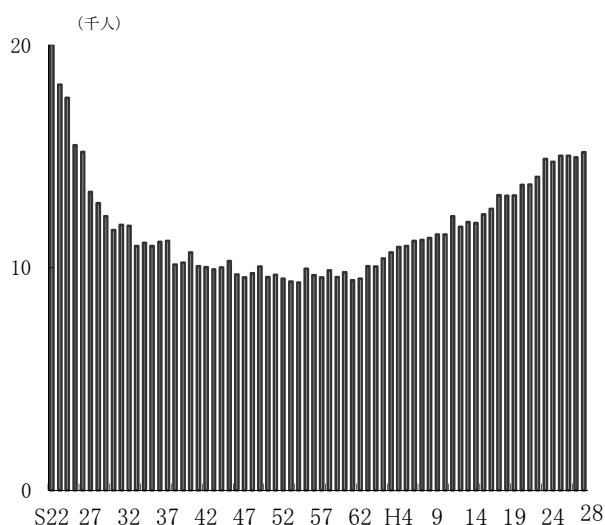
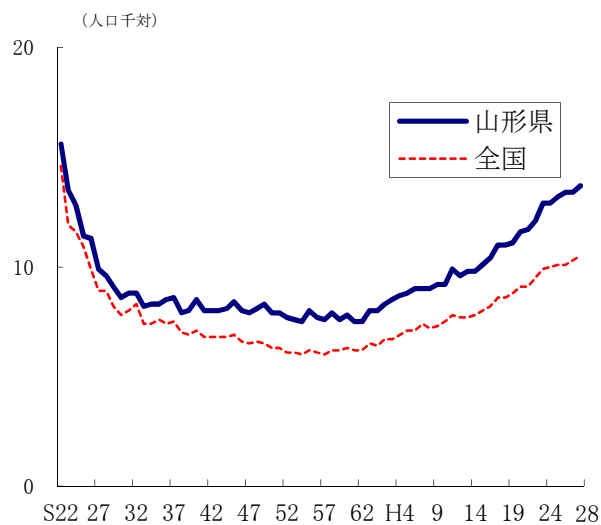


図3-2 死亡率の年次推移(山形県・全国)



### (3) 年齢調整死亡率

人口の年齢構成の差による影響を取り除いた死亡状況を表す年齢調整死亡率（人口千対）は、県は男4.9（前年比△0.1）、女2.5（前年同率）、全国は男4.8（前年比△0.1）、女2.5（前年同率）となった。

表3 年齢調整死亡率(人口千対)の年次推移

		昭和60年	平成2年	7年	12年	17年	22年	23年	24年	25年	26年	27年	28年
山形県	男	8.2	7.4	6.9	6.2	6.0	5.3	5.5	5.3	5.2	5.0	5.0	4.9
	女	4.9	4.2	3.6	3.2	3.0	2.7	2.8	2.7	2.6	2.6	2.5	2.5
全 国	男	8.1	7.5	7.2	6.3	5.9	5.4	5.5	5.2	5.1	5.0	4.9	4.8
	女	4.8	4.2	3.8	3.2	3.0	2.7	2.9	2.7	2.7	2.6	2.5	2.5

注) 山形県の年齢調整死亡率は、県健康福祉企画課調べ。

年齢調整死亡率の基準人口は、昭和60年モデル人口(24ページ参照)である。

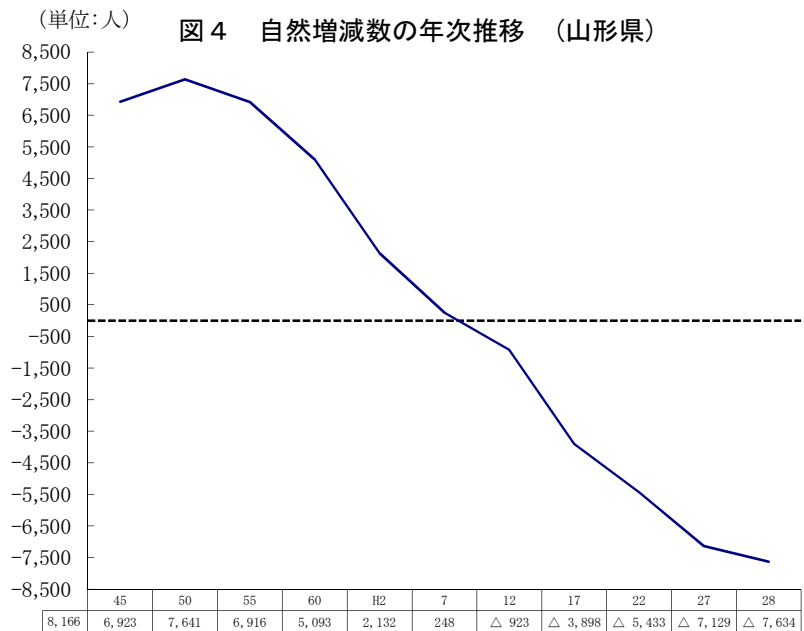
国勢調査年次は国勢調査確定数(年齢・国籍不詳を按分した人口)の日本人口、他の年次は県統計企画課「山形県の人口と世帯数」の総人口(5歳階級別)で算出。

### 3 自然増減数

出生と死亡の差である自然増減数は、県△7,634人（前年比△505人）、全国△330,770人（前年比△46,003人）となり、県、全国ともにマイナスとなった。

自然増減率（人口千対）は、県△6.9（前年比△0.5）、全国△2.6（前年比△0.3）であった。

県の全国順位は第45位（前年第44位）であった。



### 4 死 因

#### (1) 死因別死亡数・死因順位

県の死亡数15,181人を死因別にみると、第1位が悪性新生物で4,100人（人口10万対死亡率370.4）、第2位が心疾患で2,325人（同210.0）、第3位が脳血管疾患で1,536人（同138.8）となっている。この三大死因による死亡数は、全体の52.4%を占めており、合わせた死亡数は前年よりも73人増加した。

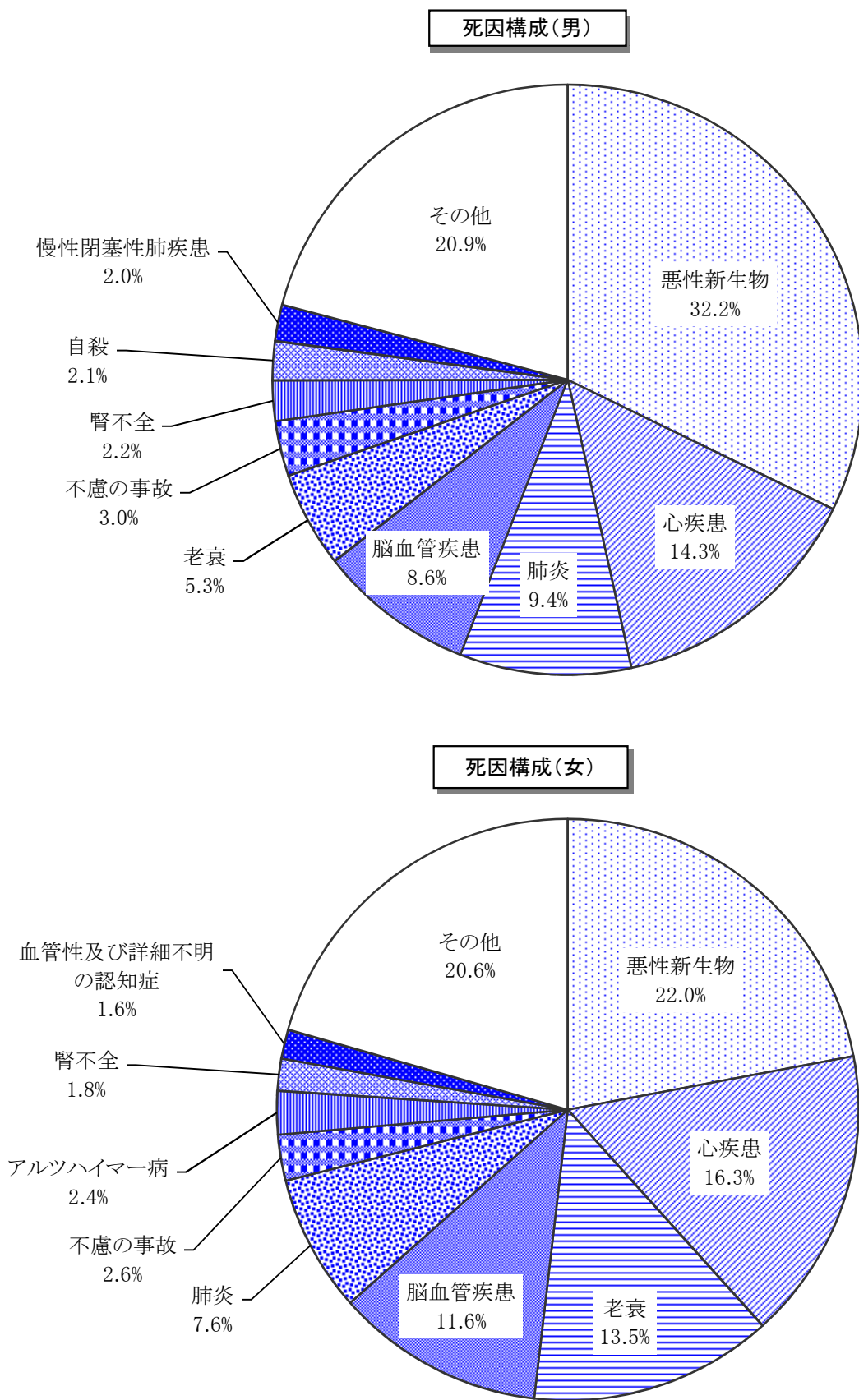
また、県の肺炎による死亡数は、1,288人で前年より93人減少している。自殺による死亡数は、220人で前年より23人減少となった。

表4 死因順位別・性別死亡数、死亡率（人口10万対）、構成割合（山形県）

順位	死 因	総 数			男			女		
		実 数	率	割合 % (順位)	実 数	率	割合 % (順位)	実 数	率	割合 % (順位)
1	悪性新生物	4,100	370.4	27.0 (1)	2,385	446.6	32.2 (1)	1,715	299.3	22.0 (1)
2	心 疾 患	2,325	210.0	15.3 (2)	1,060	198.5	14.3 (2)	1,265	220.8	16.3 (2)
3	脳血管疾患	1,536	138.8	10.1 (4)	633	118.5	8.6 (4)	903	157.6	11.6 (4)
4	老 衰	1,441	130.2	9.5 (5)	389	72.8	5.3 (3)	1,052	183.6	13.5 (3)
5	肺 炎	1,288	116.4	8.5 (3)	695	130.1	9.4 (5)	593	103.5	7.6 (5)
6	不慮の事故	423	38.2	2.8 (6)	224	41.9	3.0 (6)	199	34.7	2.6 (6)
7	腎 不 全	302	27.3	2.0 (7)	164	30.7	2.2 (8)	138	24.1	1.8 (8)
8	アルツハイマー病	258	23.3	1.7 (12)	70	13.1	0.9 (7)	188	32.8	2.4 (7)
9	自 殺	220	19.9	1.4 (8)	158	29.6	2.1 (11)	62	10.8	0.8 (11)
10	大動脈瘤及び解離	215	19.4	1.4 (10)	96	18.0	1.3 (10)	119	20.8	1.5 (10)
合 計		12,108	1,093.8	79.8	5,874	1,100.0	79.3	6,234	1,088.0	80.1

(注) 上記各割合は、死亡数合計（総数15,181人、男7,403人、女7,778人）に対し、各死因が占める割合である。

図5 男女別死因構成（山形県）



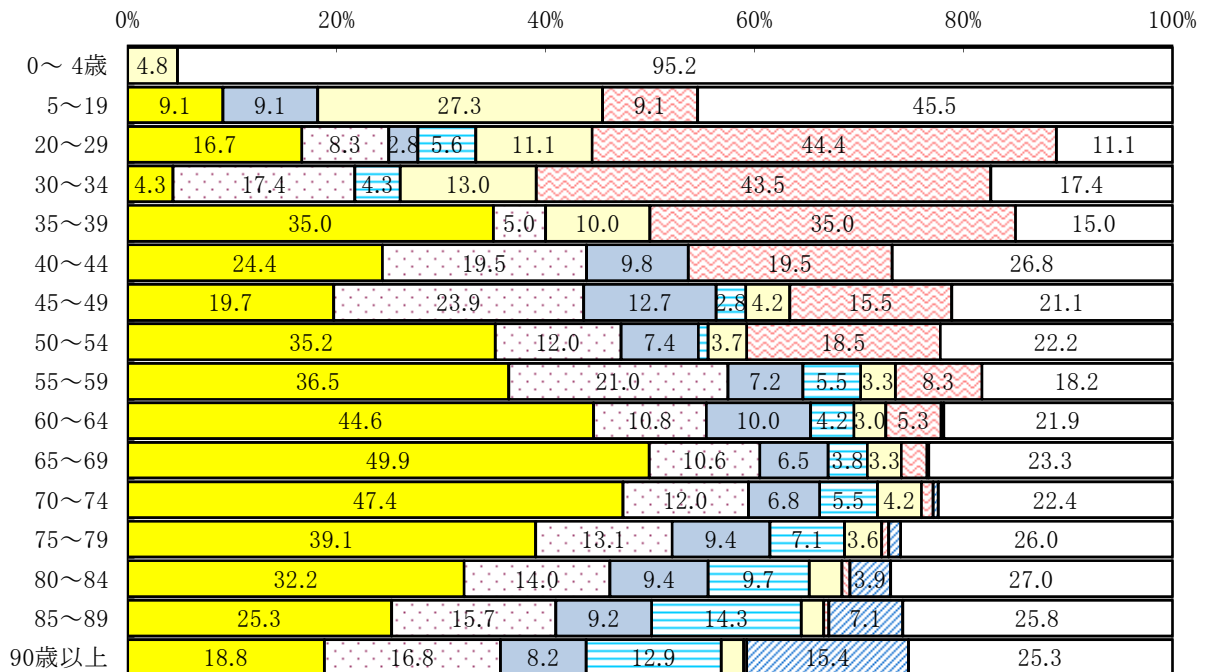


(2) 年齢階級（5歳階級）別死因

年齢階級（5歳階級）別に死因の構成割合をみると、悪性新生物の占める割合が、男性では30歳代後半から40歳代前半及び50歳代前半から、女性では30歳代前半から80歳代後半で死因の第1位となり、男性は60歳代後半で、女性は50歳代前半で死因に占める割合が最も高くなっている。

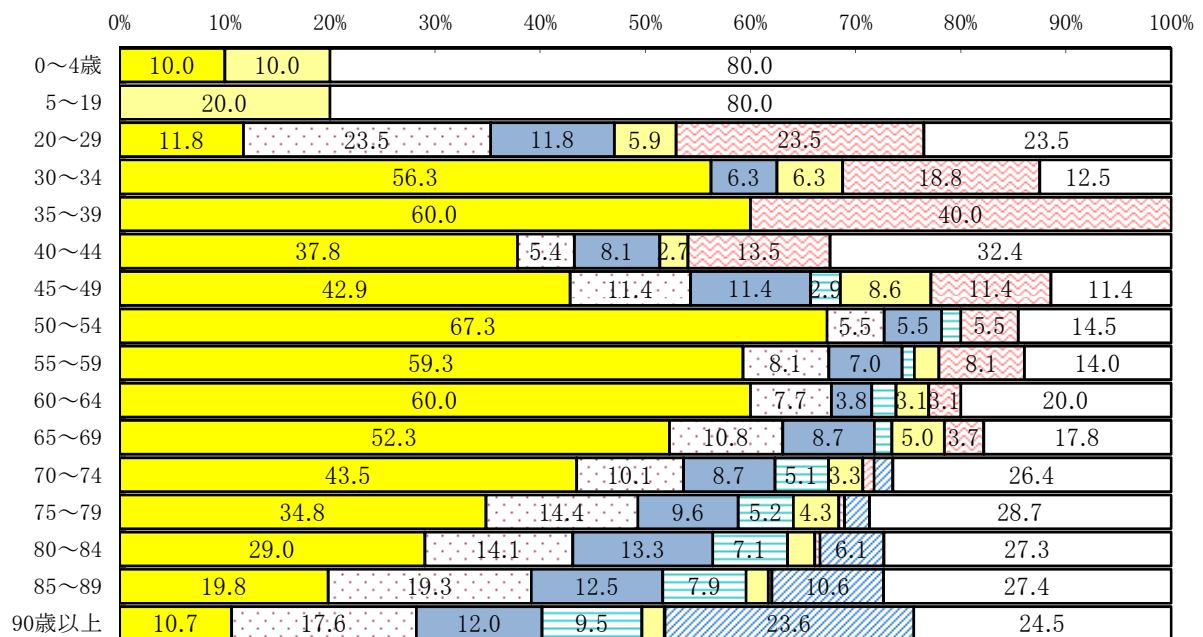
また、自殺についてみると、男性では20歳代で、女性は30歳代後半で死因に占める割合が最も高くなっている。

図6 性別・年齢階級別の主な死因の構成割合（山形県）  
(男)



■悪性新生物 □心疾患 □脳血管疾患 □肺炎 □不慮の事故 □自殺 □老衰 □その他

(女)



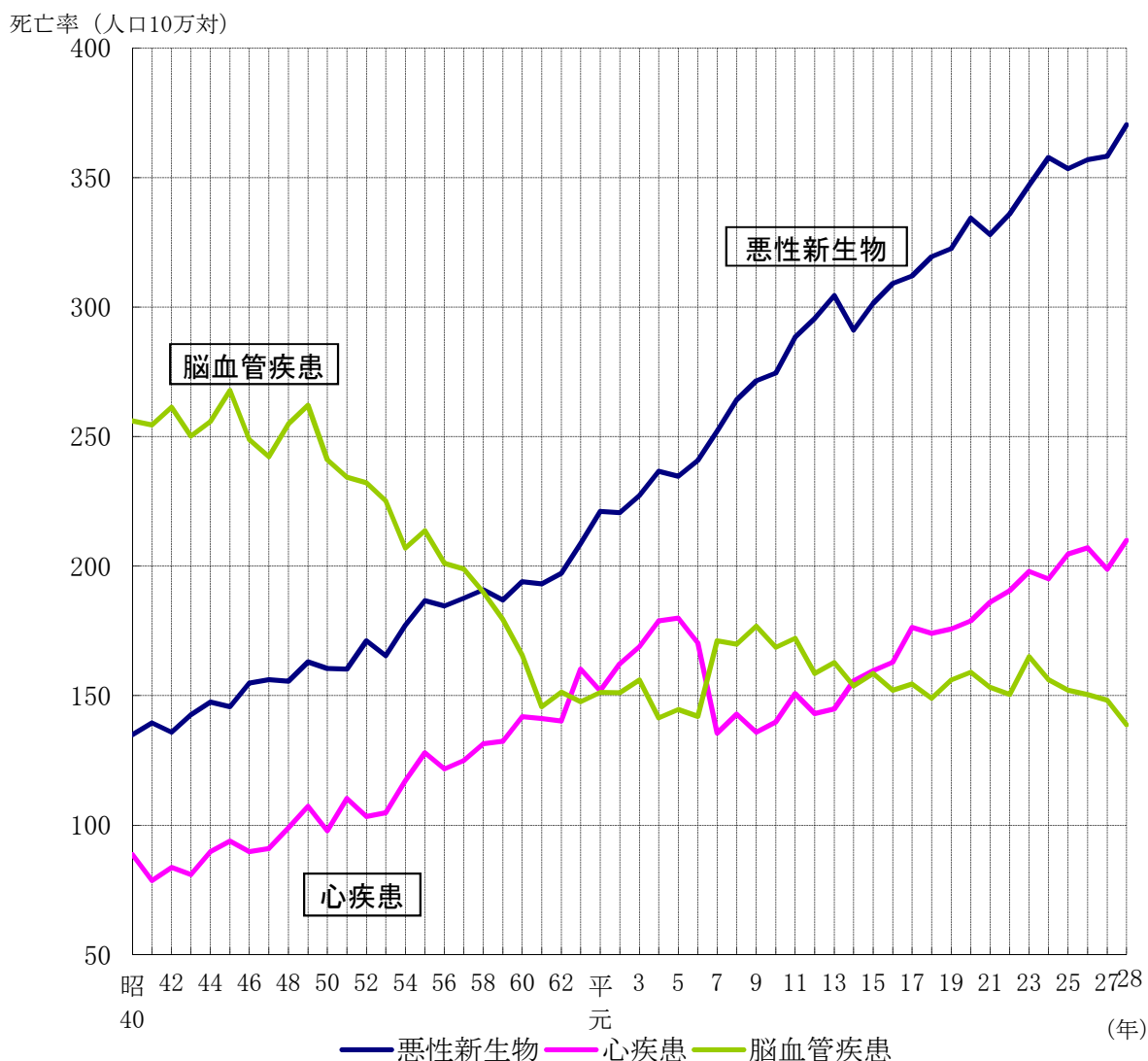
■悪性新生物 □心疾患 □脳血管疾患 □肺炎 □不慮の事故 □自殺 □老衰 □その他

### (3) 死因の動向

県の主要な死因の死亡率（人口10万対）の年次推移をみると、昭和57年までは脳血管疾患が死因の第1位を占めていたが、年々上昇傾向にあった悪性新生物と昭和58年に逆転し、その後は、悪性新生物が第1位に定着したまま上昇を続けている。脳血管疾患の死亡率は、昭和50年以降低下傾向にあり、昭和63年には心疾患との順位も入れ替わって第3位となった。

平成7年には、脳血管疾患と心疾患の順位が入れ替わっているが、これは平成7年1月からの「第10回修正国際疾病、障害及び死因統計分類（ICD-10）」の適用による死因分類内容や死因選択ルールの変更と、死亡診断書様式の改訂等の影響によるものであり、死因傾向が急激に変化したものではない。その後は脳血管疾患が第2位で推移していたが、心疾患の上昇傾向、脳血管疾患の低下傾向が続いたことから、平成14年には再び心疾患が第2位となっている。

図7 3大死因別死亡率の年次推移（山形県）



(4) 部位別にみた悪性新生物

平成28年の悪性新生物による死亡数は、県4,100人(前年比+94人)、全国372,986人(前年比+2,640人)であり、県、全国ともに増加した。

悪性新生物による死亡率(人口10万対)は県370.4(前年比+12.2)、全国298.3(前年比+2.8)であった。


県の全国順位は第4位(前年第7位)であった。

悪性新生物の死亡数を部位別にみると、男性では、「気管、気管支及び肺」、「胃」の順に多く、女性では、「結腸・直腸S状結腸移行部及び直腸(大腸)」、「胃」の順に多い。

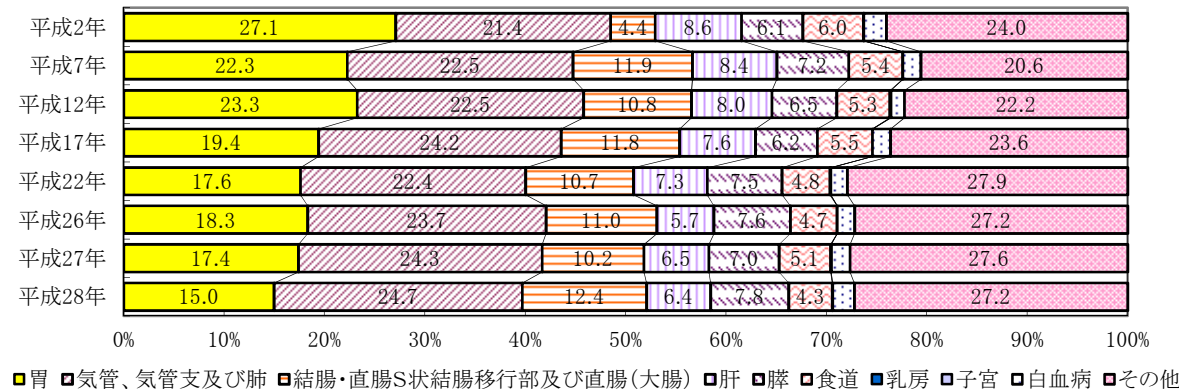
また、昭和55年以降の死亡割合を年次推移でみると、男女ともに「胃」の割合が低くなり、「気管、気管支及び肺」及び「結腸・直腸S状結腸移行部及び直腸(大腸)」の割合が高くなってきている。

図8 悪性新生物の部位別・性別死亡割合 (山形県)

(総数)



(男)



(女)




表5 悪性新生物の主な部位別死亡数及び死亡率(人口10万対)の年次推移

		山 形 県						全国		
		死亡数			死亡率(人口10万対)			死亡率(人口10万対)		
		総数	男	女	総数	男	女	総数	男	女
総数	平成17年	3,774	2,211	1,563	312.0	378.8	249.6	258.3	319.1	200.3
	平成22年	3,906	2,328	1,578	328.0	416.2	261.5	279.7	343.4	219.2
	平成26年	4,015	2,319	1,696	356.9	427.9	290.4	293.5	357.8	232.5
	平成27年	4,006	2,333	1,673	358.2	432.9	288.7	295.5	359.7	234.6
	平成28年	4,100	2,385	1,715	370.4	446.6	299.3	298.3	361.1	238.8
食道	平成17年	141	121	20	11.7	20.7	3.2	8.9	15.4	2.7
	平成22年	132	111	21	11.4	19.8	3.5	9.4	16.2	2.9
	平成26年	127	109	18	11.3	20.1	3.1	9.2	15.8	3.0
	平成27年	139	120	19	12.4	22.3	3.3	9.4	16.0	3.1
	平成28年	127	103	24	11.5	19.3	4.2	9.2	15.7	3.0
胃	平成17年	693	429	264	57.3	73.5	42.2	39.9	53.0	27.4
	平成22年	638	410	228	54.9	73.3	37.8	39.7	53.5	26.5
	平成26年	684	425	259	60.8	78.4	44.3	38.2	51.6	25.5
	平成27年	622	406	216	55.6	75.3	37.3	37.2	50.5	24.7
	平成28年	588	357	231	53.1	66.9	40.3	36.4	49.0	24.4
大腸 (結腸、直腸S状結腸 移行部及び直腸)	平成17年	510	260	250	42.2	44.5	39.9	32.4	35.9	28.9
	平成22年	497	250	247	42.7	44.7	40.9	35.0	38.9	31.3
	平成26年	533	256	277	47.4	47.2	47.4	38.6	42.9	34.6
	平成27年	528	237	291	47.2	44.0	50.2	39.7	44.0	35.6
	平成28年	592	295	297	53.5	55.2	51.8	40.1	44.4	35.9
肝及び肝内胆管	平成17年	283	167	116	23.4	28.6	18.5	27.2	37.7	17.1
	平成22年	277	171	106	23.8	30.6	17.6	25.9	34.9	17.4
	平成26年	230	132	98	20.4	24.4	16.8	23.6	31.5	16.1
	平成27年	234	151	83	20.9	28.0	14.3	23.1	31.1	15.4
	平成28年	247	152	95	22.3	28.5	16.6	22.8	30.4	15.6
膵	平成17年	273	137	136	22.6	23.5	21.7	18.2	19.9	16.5
	平成22年	314	174	140	27.0	31.1	23.2	22.2	23.7	20.7
	平成26年	346	177	169	30.8	32.7	28.9	25.3	26.9	23.8
	平成27年	335	163	172	30.0	30.2	29.7	25.4	26.5	24.4
	平成28年	357	186	171	32.2	34.8	29.8	26.8	28.0	25.6
気管、気管支 及び肺	平成17年	705	535	170	58.3	91.7	27.2	49.2	73.3	26.1
	平成22年	721	522	199	62.0	93.3	33.0	55.2	81.8	30.0
	平成26年	751	550	201	66.8	101.5	34.4	58.5	86.0	32.4
	平成27年	779	566	213	69.7	105.0	36.8	59.4	87.2	32.9
	平成28年	793	590	203	71.6	110.5	35.4	59.1	86.1	33.4
乳房	平成17年	113	-	113	9.3	-	18.0	8.6	0.1	16.6
	平成22年	98	2	96	8.4	0.4	15.9	9.9	0.1	19.2
	平成26年	127	-	127	11.3	-	21.7	10.6	0.1	20.6
	平成27年	99	1	98	8.9	0.2	16.9	10.9	0.2	21.1
	平成28年	116	1	115	10.5	0.2	20.1	11.3	0.2	21.8
白血病	平成17年	74	40	34	6.1	6.9	5.4	5.8	7.0	4.6
	平成22年	75	38	37	6.5	6.8	6.1	6.4	7.9	5.0
	平成26年	78	41	37	6.9	7.6	6.3	6.5	8.0	5.1
	平成27年	74	44	30	6.6	8.2	5.2	6.9	8.4	5.5
	平成28年	92	52	40	8.3	9.7	7.0	7.0	8.9	5.3

注1) 山形県の男女別及び部位別の死亡率(人口10万対)は、県健康福祉企画課調べ。

注2) 死亡数の総数は主な部位別の数値の合計とは一致しない。

(5)脳血管疾患

県の平成28年の脳血管疾患による死亡数は1,536人で、前年よりも123人減少した。死亡率（人口10万対）は138.8で、全国値87.4を大きく上回り全国第3位（前年同順位）である。

死亡率の年次推移をみると、昭和45年の267.8をピークとして低下傾向にあり、昭和61年以降はほぼ横ばいで推移した。平成7年は、ICD-10導入に伴う死因選択ルールの変更により上昇したのと考えられるが、その後は再び低下傾向にある。（図7）

なお、平成17年以降の病類別死亡数及び死亡率（人口10万対）の推移は下表のとおりである。

表6 脳血管疾患の病類別死亡数・死亡率

		山形県						全国		
		死亡数			死亡率(人口10万対)			死亡率(人口10万対)		
		総数	男	女	総数	男	女	総数	男	女
総数	平成17年	1,869	831	1,038	154.5	142.4	165.8	105.3	103.3	107.1
	平成22年	1,749	815	934	150.4	145.7	154.8	97.7	97.7	97.6
	平成26年	1,692	739	953	150.4	136.3	163.2	91.1	90.1	92.0
	平成27年	1,659	710	949	148.3	131.7	163.8	89.4	87.8	90.8
	平成28年	1,536	633	903	138.8	118.5	157.6	87.4	86.6	88.2
くも膜下出血	平成17年	196	73	123	16.2	12.5	19.6	11.8	9.2	14.2
	平成22年	176	56	120	15.1	10.0	19.9	10.8	8.5	12.9
	平成26年	163	62	101	14.5	11.4	17.3	10.1	7.7	12.3
	平成27年	169	60	109	15.1	11.1	18.8	10.0	7.6	12.2
	平成28年	147	42	105	13.3	7.9	18.3	9.9	7.5	12.1
脳内出血	平成17年	395	207	188	32.7	35.5	30.0	26.4	29.7	23.3
	平成22年	421	240	181	36.2	42.9	30.0	26.7	30.5	23.0
	平成26年	431	222	209	38.3	41.0	35.8	26.0	29.2	22.9
	平成27年	374	186	188	33.4	34.5	32.4	25.6	28.7	22.7
	平成28年	350	174	176	31.6	32.6	30.7	25.6	28.8	22.5
脳梗塞	平成17年	1,245	540	705	102.9	92.5	112.6	64.2	61.7	66.5
	平成22年	1,121	504	617	96.4	90.1	102.3	57.7	56.1	59.2
	平成26年	1,079	447	632	95.9	82.5	108.2	52.7	50.9	54.3
	平成27年	1,086	451	635	97.1	83.7	109.6	51.5	49.3	53.6
	平成28年	1,021	406	615	92.2	76.0	107.3	49.8	48.3	51.3
その他の脳血管疾患	平成17年	33	11	22	2.7	1.9	3.5			
	平成22年	31	15	16	2.7	2.7	2.7			
	平成26年	19	8	11	1.7	1.5	1.9			
	平成27年	30	13	17	2.7	2.4	2.9			
	平成28年	18	11	7	1.6	2.1	1.2			

注) 山形県の男女別及び病類別の死亡率(人口10万対)は、県健康福祉企画課調べ。

(6)心疾患

県の平成28年の心疾患による死亡数は2,325人で、前年より102人増加した。死亡率（人口10万対）は210.0で、全国値の158.4を大きく上回り全国第6位（前年第11位）である。

死亡率の年次推移をみると、昭和30年頃から上昇傾向にあったが、平成7年は前年より大きく低下している。これは、死亡診断書様式の改訂に伴い「心不全」の記載が減少し、見かけ上心疾患が減少したものと考えられる。その後は再び上昇傾向にある。（図7）

なお、平成17年以降の病類別死亡数及び死亡率（人口10万対）の推移は下表のとおりである。

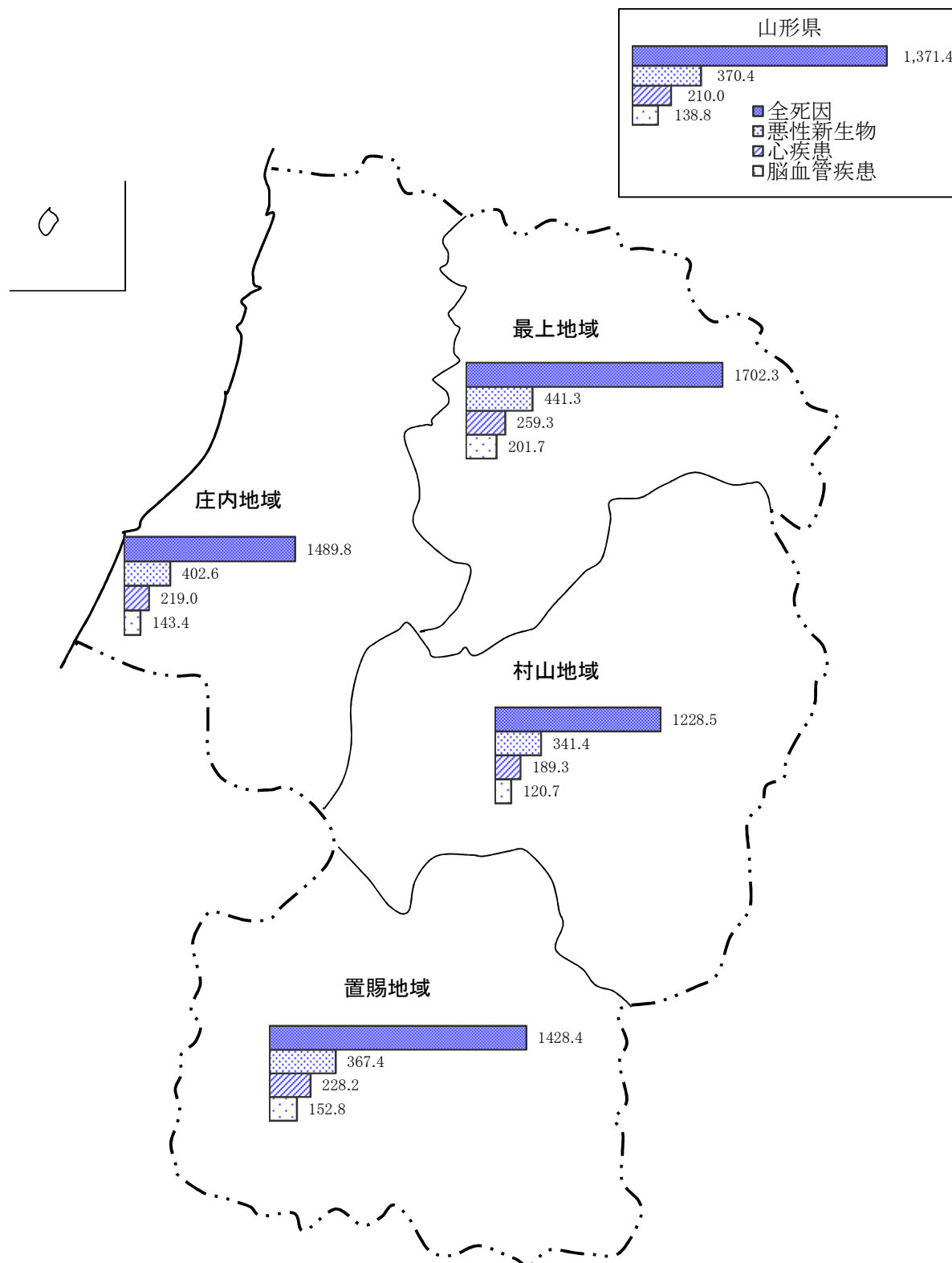
表7 心疾患の病類別死亡数・死亡率

		山形県						全国		
		死亡数			死亡率(人口10万対)			死亡率(人口10万対)		
		総数	男	女	総数	男	女	総数	男	女
総数	平成17年	2,133	1,045	1,088	176.3	179.0	173.8	137.2	136.3	138.0
	平成22年	2,215	997	1,218	190.5	178.2	201.9	149.8	144.2	155.2
	平成26年	2,330	1,017	1,313	207.1	187.6	224.8	157.0	151.2	162.5
	平成27年	2,223	1,023	1,200	198.8	189.8	207.1	156.5	151.0	161.7
	平成28年	2,325	1,060	1,265	210.0	198.5	220.8	158.4	153.5	163.0
慢性リウマチ性心疾患	平成17年	46	19	27	3.8	3.3	4.3	2.0	1.3	2.6
	平成22年	42	15	27	4.0	3.4	4.6	1.9	1.2	2.6
	平成26年	30	9	21	2.7	1.7	3.6	1.8	1.2	2.5
	平成27年	34	13	21	3.0	2.4	3.6	1.8	1.2	2.4
	平成28年	31	10	21	2.8	1.9	3.7	1.8	1.2	2.4
急性心筋梗塞	平成17年	645	360	285	53.3	61.7	45.5	37.4	41.8	33.2
	平成22年	665	340	325	57.2	60.8	53.9	33.7	38.2	29.5
	平成26年	673	349	324	59.8	64.4	55.5	31.1	35.7	26.7
	平成27年	607	348	259	54.3	64.6	44.7	29.7	34.6	25.0
	平成28年	660	365	295	59.6	68.4	51.5	28.7	33.6	24.1
その他の虚血性心疾患	平成17年	264	150	114	21.8	25.7	18.2	23.2	26.3	20.3
	平成22年	220	107	113	18.9	19.1	18.7	27.4	31.3	23.7
	平成26年	250	126	124	22.2	23.2	21.2	27.8	33.0	22.9
	平成27年	216	123	93	19.3	22.8	16.1	27.5	32.7	22.6
	平成28年	242	132	110	21.9	24.7	19.2	27.6	32.8	22.7
慢性非リウマチ性心内膜疾患	平成17年	130	44	86	10.7	7.5	13.7	6.0	4.0	7.8
	平成22年	135	46	89	11.6	8.2	14.8	7.2	4.7	9.6
	平成26年	145	46	99	12.9	8.5	17.0	8.1	5.3	10.8
	平成27年	143	57	86	12.8	10.6	14.8	8.5	5.8	11.1
	平成28年	141	39	102	12.7	7.3	17.8	8.8	5.7	11.8
心筋症	平成17年	50	33	17	4.1	5.7	2.7	2.9	3.7	2.1
	平成22年	57	34	23	4.9	6.1	3.8	3.0	3.6	2.3
	平成26年	43	25	18	3.8	4.6	3.1	3.1	3.5	2.6
	平成27年	57	31	26	5.1	5.8	4.5	3.1	3.6	2.5
	平成28年	41	23	18	3.7	4.3	3.1	3.0	3.5	2.6
不整脈及び伝導障害	平成17年	224	106	118	18.5	18.2	18.8	17.8	18.2	17.5
	平成22年	267	125	142	23.0	22.3	23.5	19.9	19.9	19.8
	平成26年	290	132	158	25.8	24.4	27.1	23.7	23.7	23.8
	平成27年	280	112	168	25.0	20.8	29.0	24.2	24.1	24.3
	平成28年	335	142	193	30.3	26.6	33.7	24.8	24.8	24.8
心不全	平成17年	716	301	415	59.2	51.6	66.3	44.6	37.3	51.7
	平成22年	798	316	482	68.6	56.5	79.9	52.9	41.1	64.1
	平成26年	867	320	547	77.1	59.0	93.7	57.1	44.1	69.5
	平成27年	858	329	529	76.7	61.0	91.3	57.3	44.2	69.8
	平成28年	840	331	509	75.9	62.0	88.8	58.8	46.4	70.6
その他の心疾患	平成17年	58	32	26	4.8	5.5	4.2			
	平成22年	31	14	17	2.7	2.5	2.8			
	平成26年	32	10	22	2.8	1.8	3.8			
	平成27年	28	10	18	2.5	1.9	3.1			
	平成28年	35	18	17	3.2	3.4	3.0			

(7)地域別死因

本県の三大死因の死亡率を県内4ブロック別にみると、いずれも最上地域における死亡率が最も高くなっている。

図9 地域別にみた三大死因の死亡率(人口10万対)



注) 地域別の死亡率(人口10万対)は、県健康福祉企画課調べ。

## 5 乳 児 死 亡

平成28年の乳児死亡数は、県24人(前年比+6人)、全国1,928人(前年比+12人)となり、県、全国ともに増加した。

乳児死亡率(出生千対)は、県3.2(前年比+0.9)、全国2.0(前年比+0.1)であった。

県の全国順位は第2位(前年第9位)であった。

県の乳児死亡率の年次推移をみると、戦前は100を超えていたが、戦後急速に改善され、近年はほぼ横ばいに推移している。

図10-1 乳児死亡数の年次推移(山形県)

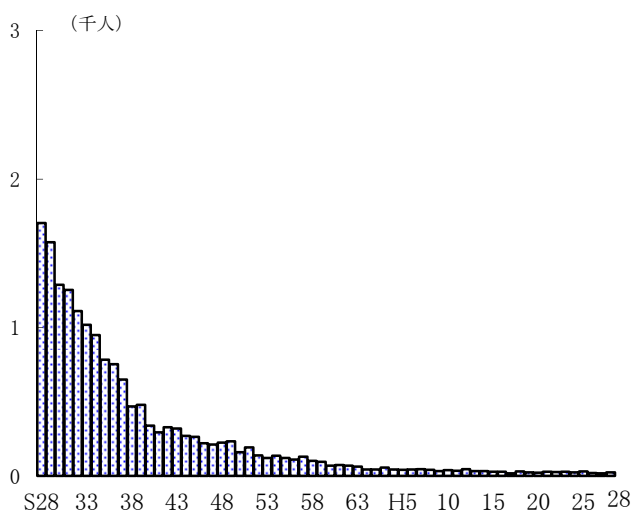
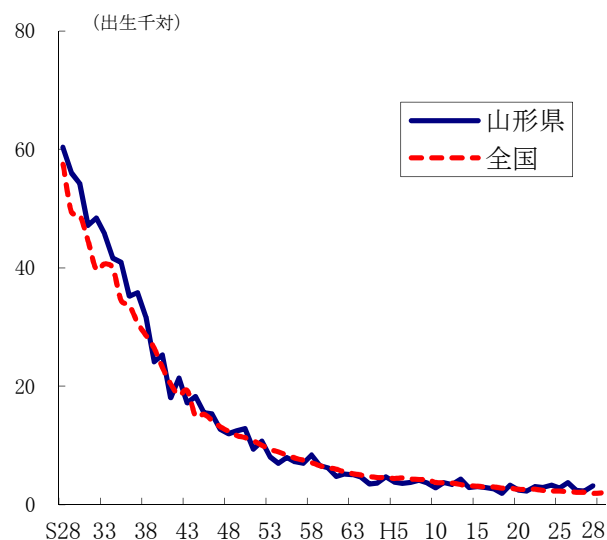


図10-2 乳児死亡率の年次推移(山形県・全国)



## 6 死 産

平成28年の死産数は、県165人(前年比△16人)、全国20,934人(前年比△1,683人)となり、県、全国ともに減少した。

死産率(出産千対)は県21.4(前年比△1.2)、全国21.0(前年比△1.0)であった。

県の全国順位は第23位(前年第19位)であった。

県の死産率の年次推移をみると、昭和30年代中頃までは100を超える水準にあった。その後、昭和41年「丙午」(ひのえうま)の出生数の減少による極端な動きを除き、ゆるやかな低下傾向にある。

図11-1 死産数の年次推移(山形県)

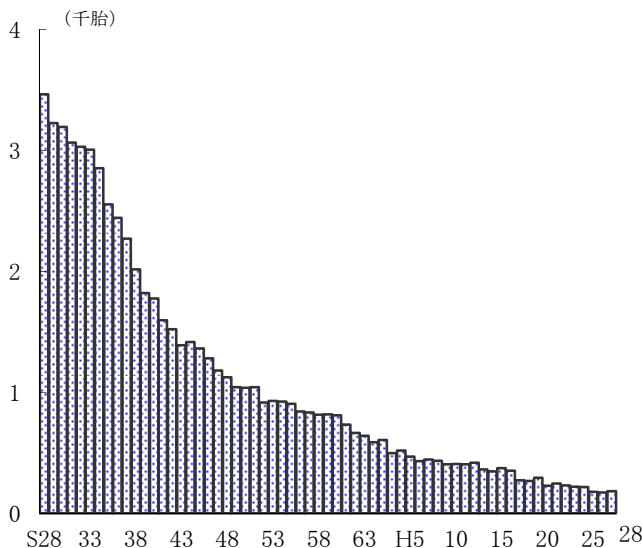
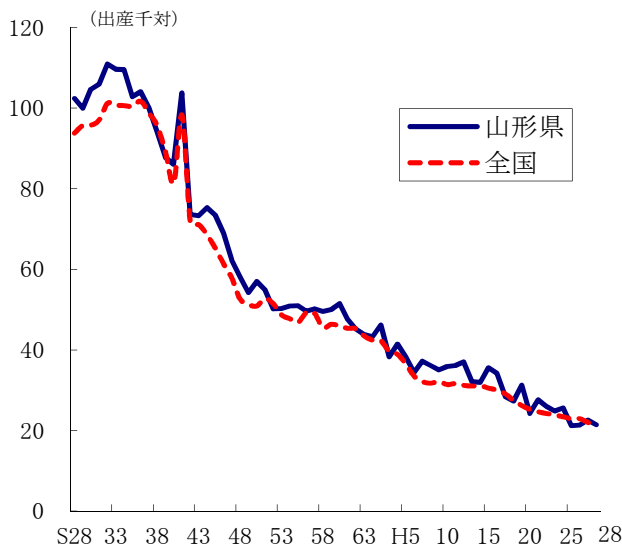


図11-2 死産率の年次推移(山形県・全国)





## 7 婚 姻

平成28年の婚姻件数は、県4,284組（前年比△238組）、全国620,531組（前年比△14,625組）となり、県、全国ともに減少した。

婚姻率（人口千対）は、県3.9（前年比△0.1）、全国5.0（前年△0.1）であった。

県の全国順位は第45位（前年第46位）であった。

県の婚姻率の年次推移をみると、昭和48年の8.4をピークに、昭和49年、昭和61年の寅年の影響による極端な動きを除き、平成3年までは低下傾向にあった。その後、平成11年（1999年）、平成12年（2000年）に若干上昇した後、再び低下傾向にある。

平成28年の県の平均初婚年齢は、夫30.8歳（前年比+0.2歳）、妻29.1歳（前年比+0.3歳）であった。

全国の平均初婚年齢は、夫31.1歳（同前年）、妻29.4歳（同前年）であった。

県の平均初婚年齢の年次推移をみると、夫、妻ともに平成元年以降、ほぼ横ばいに推移していたが、平成14年以降上昇傾向にある。

図12-1 婚姻件数の年次推移（山形県）

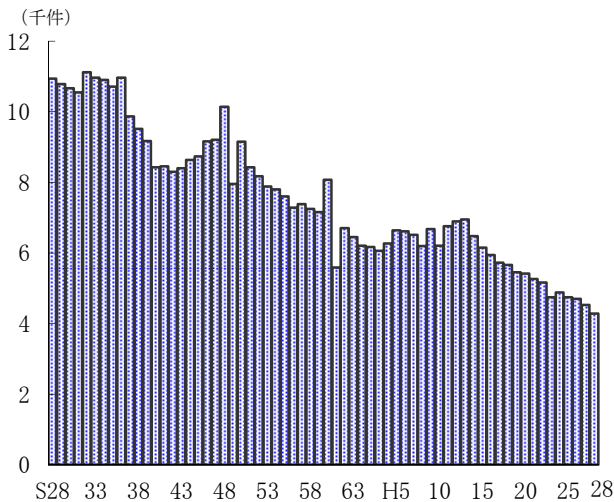


図12-2 婚姻率の年次推移（山形県・全国）

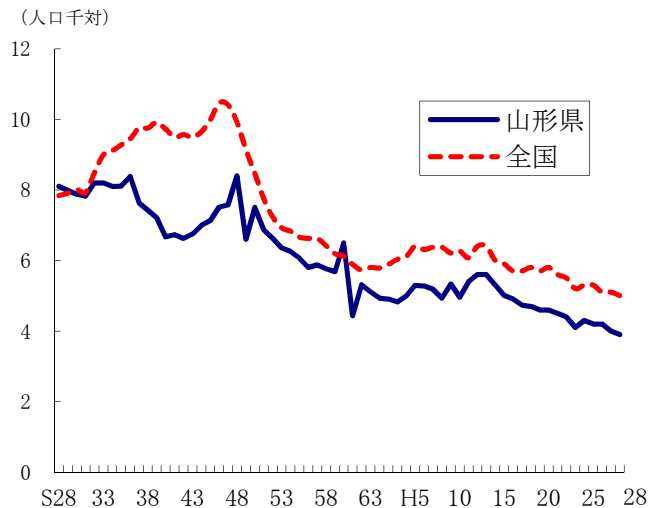
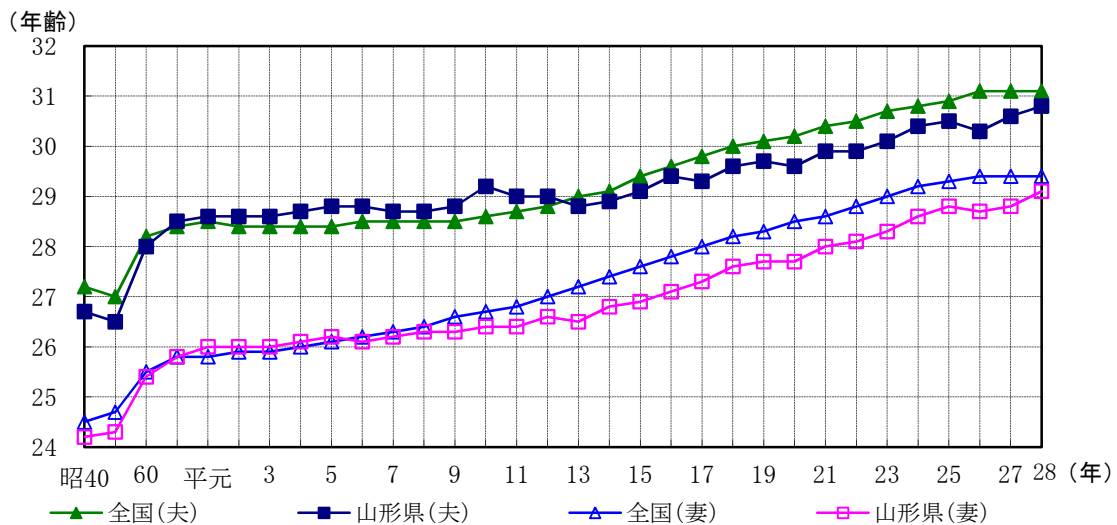


表8 平均初婚年齢の年次推移（山形県・全国）



## 8 離 婚

平成28年の離婚件数は県1,522組（前年比+15組）、全国216,798組（前年比△9,417組）となり、県では増加、全国では減少した。

離婚率(人口千対)は県1.37（前年比+0.02）、全国1.73（前年比△0.08）であった。

県の全国順位は第45位(前年第47位)であった。

県の離婚率の年次推移をみると、昭和40年以降ゆるやかな上昇傾向にあり、昭和58年をピークに一旦は低下に転じたものの、平成2年以降、再び上昇傾向となった。その後、平成15年をピークに低下傾向にある。

図13-1 離婚件数の年次推移(山形県)

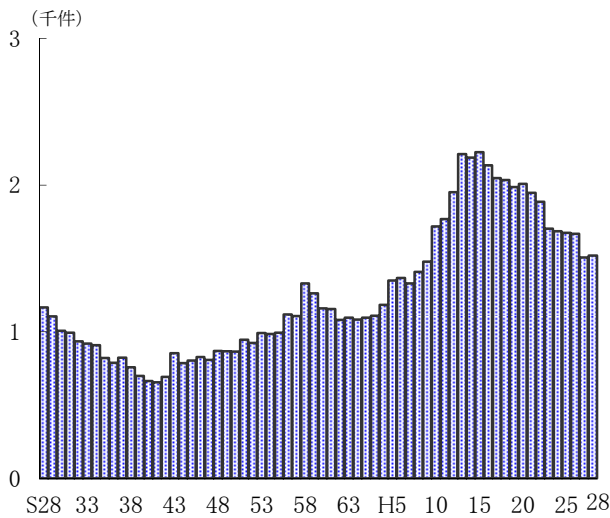
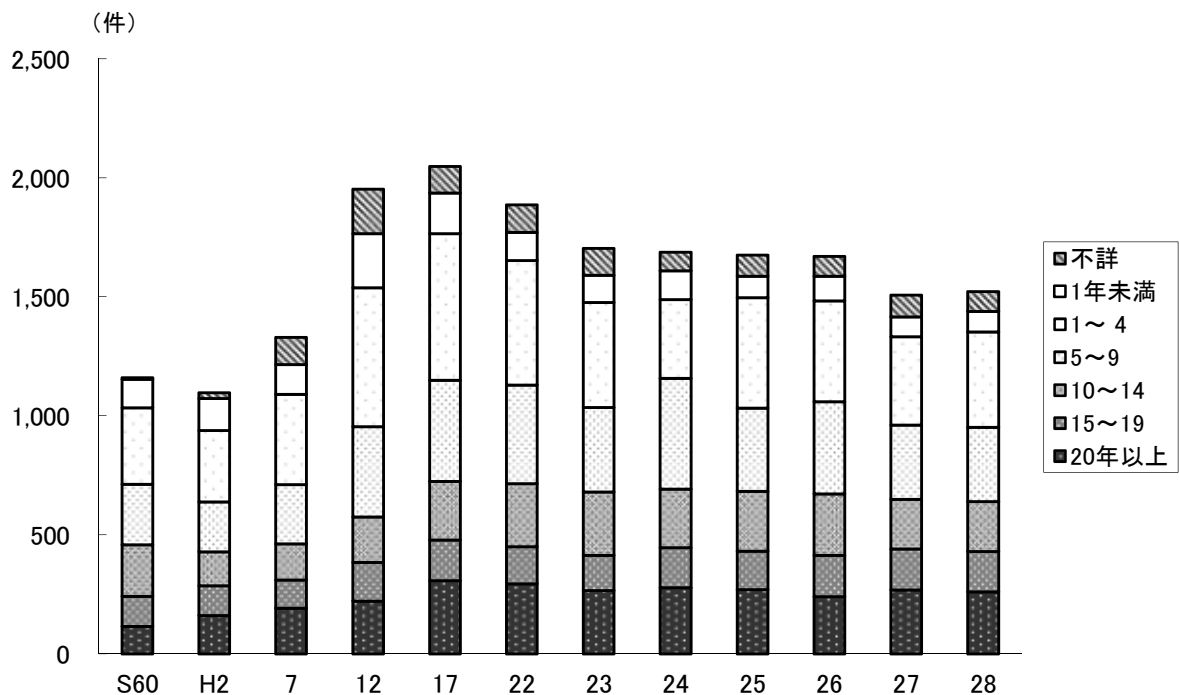


図13-2 離婚率の年次推移(山形県・全国)



図14 同居期間別にみた離婚件数の年次推移(山形県)



(参考)都道府県別人口動態率

	出生率 (人口千対)	死亡率 (人口千対)	乳児 死亡率 (出生千対)	新生児 死亡率 (出生千対)	死産率 (出産千対)	周産期 死亡率 (出産千対)	婚姻率 (人口千対)	離婚率 (人口千対)	合計特殊 出生率
全 国	7.8	10.5	2.0	0.9	21.0	3.6	5.0	1.73	1.44
北 海 道	6.6	11.6	2.2	0.9	25.0	3.3	4.6	1.97	1.29
青 森	6.7	13.4	2.1	0.9	20.8	3.0	4.0	1.68	1.48
岩 手	6.6	13.4	2.0	0.8	21.6	3.8	3.9	1.49	1.45
宮 城	7.5	10.1	2.3	1.4	22.6	3.7	4.8	1.63	1.34
秋 田	5.6	15.1	2.3	1.1	22.9	4.6	3.5	1.38	1.39
山 形	6.8	13.7	3.2	2.3	21.4	4.4	3.9	1.37	1.47
福 島	7.3	12.8	2.0	0.9	21.8	4.6	4.6	1.73	1.59
茨 城	7.3	11.0	1.9	1.0	19.9	4.0	4.6	1.68	1.47
栃 木	7.5	11.1	1.8	0.8	21.5	3.1	4.8	1.77	1.46
群 馬	7.1	11.5	1.6	0.9	23.6	3.5	4.4	1.68	1.48
埼 玉	7.6	8.9	2.2	1.0	21.2	3.4	4.8	1.74	1.37
千 葉	7.4	9.2	2.1	1.0	21.6	4.1	4.8	1.73	1.35
東 京	8.5	8.6	2.0	0.9	20.7	3.6	6.5	1.78	1.24
神 奈 川	7.9	8.6	2.1	1.1	19.4	3.6	5.2	1.74	1.36
新 潟	6.9	12.7	1.3	0.6	19.9	3.7	4.1	1.31	1.43
富 山	7.0	12.3	2.2	1.6	20.4	4.0	4.3	1.30	1.50
石 川	7.8	10.9	2.1	0.8	17.5	2.7	4.5	1.45	1.53
福 井	7.9	12.0	2.6	1.3	23.3	4.2	4.5	1.45	1.65
山 梨	7.1	11.7	1.7	0.7	17.1	2.6	4.5	1.67	1.51
長 野	7.4	12.2	1.9	1.1	20.2	3.7	4.4	1.54	1.59
岐 阜	7.5	11.3	2.4	1.3	19.1	3.7	4.3	1.54	1.54
静 岡	7.6	10.8	1.7	0.8	19.1	4.1	4.7	1.72	1.55
愛 知	8.8	8.9	1.8	0.9	18.1	3.7	5.6	1.70	1.56
三 重	7.4	11.2	1.7	0.9	20.2	5.7	4.6	1.65	1.51
滋 賀	8.7	9.0	1.7	0.8	17.3	2.4	4.9	1.58	1.56
京 都	7.6	10.1	2.1	1.1	20.3	3.6	4.7	1.65	1.34
大 阪	7.9	9.7	1.6	0.7	21.1	3.5	5.3	1.99	1.37
兵 庫	8.0	10.2	1.5	0.4	19.4	2.8	4.7	1.71	1.49
奈 良	7.0	10.4	3.2	1.3	19.8	3.7	4.2	1.62	1.36
和 歌 山	7.0	13.3	1.8	0.5	22.8	3.0	4.3	1.87	1.50
鳥 取	7.8	13.0	2.9	1.8	21.6	5.2	4.3	1.66	1.60
島 根	7.7	14.0	2.1	0.8	25.0	3.2	4.0	1.39	1.75
岡 山	8.2	11.4	1.9	0.7	20.6	3.9	4.7	1.71	1.56
広 島	8.1	10.7	1.9	0.8	21.6	3.7	4.9	1.68	1.57
山 口	7.1	13.3	2.4	0.6	19.4	4.4	4.3	1.56	1.58
徳 島	7.2	13.2	3.0	1.1	17.3	3.4	4.3	1.59	1.51
香 川	7.8	12.4	1.1	0.5	18.8	2.5	4.8	1.67	1.64
愛 媛	7.3	13.0	1.6	0.2	24.1	3.1	4.3	1.64	1.54
高 知	6.7	14.4	1.9	0.4	21.7	2.9	4.1	1.71	1.47
福 岡	8.7	10.1	2.0	0.7	22.6	3.4	5.3	1.93	1.50
佐 賀	8.3	11.8	1.9	0.6	19.4	2.5	4.5	1.67	1.63
長 崎	8.0	12.6	1.7	1.1	22.2	4.2	4.4	1.60	1.71
熊 本	8.4	12.1	1.9	1.1	25.9	3.2	4.5	1.65	1.66
大 分	7.9	12.4	2.4	1.2	23.8	3.5	4.5	1.74	1.65
宮 崎	8.2	12.5	2.8	1.2	26.2	3.5	4.7	2.02	1.71
鹿 児 島	8.4	13.3	2.3	0.7	23.3	3.1	4.6	1.77	1.68
沖 縄	11.6	8.2	1.9	0.8	25.5	3.8	5.9	2.59	1.95

注1) 死産率は死産数を出産数(死産数に出生数を加えたもの)で除している。

注2) 周産期死亡率は周産期死亡数を出産数(妊娠満22週以後の死産数に出生数を加えたもの)で除している。

## 【参考】諸率の算出に用いた人口

### 日本人人口(全国・山形県)

	総数	男	女
	人	人	人
全 国	125,020,252	60,866,773	64,153,479
山 形 県	1,107,000	534,000	573,000

(資料)総務省統計局「平成28年10月1日現在推計人口(日本人人口)」  
市部・郡部・保健所及び市町村については5ページを参照。

### 5歳階級別・男女別人口(山形県)

年齢階級	総数	男	女
歳	人	人	人
0～4	39,443	20,116	19,327
5～9	44,411	22,826	21,585
10～14	48,909	24,964	23,945
15～19	51,980	26,691	25,289
20～24	40,644	21,097	19,547
25～29	46,525	23,803	22,722
30～34	56,295	28,743	27,552
35～39	64,702	33,100	31,602
40～44	71,004	35,926	35,078
45～49	67,578	33,917	33,661
50～54	66,423	32,919	33,504
55～59	75,647	37,557	38,090
60～64	85,337	42,262	43,075
65～69	95,784	48,267	47,517
70～74	63,519	30,076	33,443
75～79	63,162	27,430	35,732
80～84	58,950	23,182	35,768
85～89	43,191	14,166	29,025
90～94	19,749	4,850	14,899
95～99	4,661	864	3,797
100歳以上	673	98	575
不詳	4,442	2,680	1,762
総 数	1,113,029	535,534	577,495

### 基準人口

(昭和60年モデル人口)

年齢階級	基準人口
歳	人
0～4	8,180,000
5～9	8,338,000
10～14	8,497,000
15～19	8,655,000
20～24	8,814,000
25～29	8,972,000
30～34	9,130,000
35～39	9,289,000
40～44	9,400,000
45～49	8,651,000
50～54	7,616,000
55～59	6,581,000
60～64	5,546,000
65～69	4,511,000
70～74	3,476,000
75～79	2,441,000
80～84	1,406,000
85歳以上	784,000
総 数	120,287,000

(資料)県統計企画課「平成28年山形県の人口と世帯数」(総人口)

# 第 1 章

## 総 括

第1表 人口動態総覧、実数・率・保健所一市町村別

	出生		死亡		乳児死亡		新生児死亡		死産		自然	
	実数	率 (人口千対)	実数	率 (人口千対)	実数	率 (出生千対)	実数	率 (出生千対)	実数	率 (出産千対)	実数	率 (出産千対)
総数	7,547	6.8	15,181	13.7	24	3.2	17	2.3	165	21.4	83	10.8
市計	6,208	7.0	11,452	12.9	20	3.2	15	2.4	135	21.3	73	11.5
町村計	1,339	6.0	3,729	16.7	4	3.0	2	1.5	30	21.9	10	7.3
村山保健所	3,998	7.3	6,737	12.3	15	3.8	12	3.0	87	21.3	46	11.3
山形市	1,973	7.8	2,708	10.7	6	3.0	6	3.0	39	19.4	23	11.4
寒河江市	287	7.0	503	12.3	1	3.5	1	3.5	6	20.5	4	13.7
上山市	137	4.4	504	16.2	-	-	-	-	3	21.4	1	7.1
村山市	138	5.7	341	14.0	2	14.5	1	7.2	3	21.3	2	14.2
天童市	541	8.7	697	11.2	1	1.8	1	1.8	11	19.9	4	7.2
東根市	391	8.2	529	11.1	2	5.1	1	2.6	13	32.2	8	19.8
尾花沢市	100	6.0	284	17.2	-	-	-	-	-	-	-	-
山辺町	90	6.3	196	13.8	1	11.1	-	-	4	42.6	1	10.6
中山町	66	5.9	166	14.7	1	15.2	1	15.2	-	-	-	-
河北町	128	6.8	274	14.6	1	7.8	1	7.8	3	22.9	1	7.6
西川町	23	4.2	98	17.8	-	-	-	-	-	-	-	-
朝日町	32	4.6	146	21.0	-	-	-	-	1	30.3	-	-
大江町	44	5.3	169	20.2	-	-	-	-	1	22.2	1	22.2
大石田町	48	6.7	122	17.0	-	-	-	-	3	58.8	1	19.6
最上保健所	477	6.2	1,300	17.0	1	2.1	1	2.1	14	28.5	3	6.1
新庄市	252	6.9	529	14.5	1	4.0	1	4.0	6	23.3	2	7.8
金山町	39	6.9	93	16.4	-	-	-	-	1	25.0	1	25.0
最上町	37	4.3	176	20.4	-	-	-	-	4	97.6	-	-
舟形町	29	5.3	115	20.9	-	-	-	-	-	-	-	-
真室川町	54	6.8	171	21.5	-	-	-	-	2	35.7	-	-
大蔵村	22	6.6	57	17.1	-	-	-	-	-	-	-	-
鮭川村	19	4.5	76	18.2	-	-	-	-	1	50.0	-	-
戸沢村	25	5.4	83	17.8	-	-	-	-	-	-	-	-
置賜保健所	1,302	6.1	3,029	14.3	3	2.3	1	0.8	31	23.3	16	12.0
米沢市	510	6.0	1,053	12.4	1	2.0	-	-	16	30.4	7	13.3
長井市	156	5.7	444	16.2	2	-	-	-	2	12.7	2	12.7
南陽市	229	7.2	464	14.5	2	8.7	1	4.4	5	21.4	2	8.5
高畠町	151	6.4	309	13.1	-	-	-	-	1	6.6	-	-
川西町	100	6.5	252	16.3	-	-	-	-	2	19.6	1	9.8
小国町	43	5.5	116	15.0	-	-	-	-	1	22.7	1	22.7
白鷹町	69	5.0	268	19.4	-	-	-	-	2	28.2	1	14.1
飯豊町	44	6.1	123	17.1	-	-	-	-	2	43.5	2	43.5
庄内保健所	1,770	6.4	4,115	14.9	5	2.8	3	1.7	33	18.3	18	10.0
鶴岡市	828	6.5	1,880	14.7	1	1.2	1	1.2	17	20.1	9	10.7
酒田市	666	6.3	1,516	14.4	3	4.5	2	3.0	14	20.6	9	13.2
三川町	72	9.4	105	13.7	-	-	-	-	-	-	-	-
庄内町	136	6.4	340	15.9	1	7.4	-	-	1	7.3	-	-
遊佐町	68	4.9	274	19.6	-	-	-	-	1	14.5	-	-

注1) 死産の率は、出産(出生+死産)千対であり、周産期死亡・妊娠22週以後の死産の率は、出産(出生+妊娠満22週以後の死産)千対である。

注2) 人口千対の率算出には、県総数には総務省統計局「平成28年10月1日現在推計人口」(日本人口)を、総数以外には県統計企画課「平成28年山形県の人口と世帯数」(総人口)を用いた。

人 工		周産期死亡		妊娠満22週 以後の死産数		早期新生児死亡		婚 姻		離 婚		
実 数	率 (出産千対)	実 数	率 (出産千対)	実 数	率 (出産千対)	実 数	率 (出生千対)	実 数	率 (人口千対)	実 数	率 (人口千対)	
82	10.6	33	4.4	24	3.2	9	1.2	4,284	3.9	1,522	1.37	総 数
62	9.8	28	4.5	21	3.4	7	1.1	3,624	4.1	1,251	1.41	市 計
20	14.6	5	3.7	3	2.2	2	1.5	660	3.0	271	1.21	町 村 計
41	10.0	20	5.0	13	3.2	7	1.8	2,299	4.2	755	1.38	村 山 保 健 所
16	8.0	9	4.5	8	4.0	1	0.5	1,146	4.5	357	1.41	山 形 市
2	6.8	3	10.4	2	6.9	1	3.5	149	3.6	55	1.34	寒 河 江 市
2	14.3	-	-	-	-	-	-	94	3.0	34	1.09	上 山 市
1	7.1	1	7.2	-	-	1	7.2	78	3.2	37	1.52	村 山 市
7	12.7	2	3.7	1	1.8	1	1.8	288	4.6	98	1.58	天 童 市
5	12.4	2	5.1	1	2.6	1	2.6	266	5.6	58	1.22	東 根 市
-	-	-	-	-	-	-	-	48	2.9	27	1.63	尾 花 沢 市
3	31.9	-	-	-	-	-	-	40	2.8	11	0.77	山 辺 町
-	-	1	15.2	-	-	1	15.2	37	3.3	20	1.78	中 山 町
2	15.3	2	15.5	1	7.8	1	7.8	73	3.9	24	1.28	河 北 町
-	-	-	-	-	-	-	-	17	3.1	6	1.09	西 川 町
1	30.3	-	-	-	-	-	-	24	3.4	8	1.15	朝 日 町
-	-	-	-	-	-	-	-	27	3.2	10	1.20	大 江 町
2	39.2	-	-	-	-	-	-	12	1.7	10	1.39	大 石 田 町
11	22.4	-	-	-	-	-	-	261	3.4	100	1.31	最 上 保 健 所
4	15.5	-	-	-	-	-	-	146	4.0	53	1.45	新 庄 市
-	-	-	-	-	-	-	-	17	3.0	7	1.23	金 山 町
4	97.6	-	-	-	-	-	-	27	3.1	10	1.16	最 上 町
-	-	-	-	-	-	-	-	10	1.8	12	2.18	舟 形 町
2	35.7	-	-	-	-	-	-	25	3.1	7	0.88	真 室 川 町
-	-	-	-	-	-	-	-	13	3.9	2	0.60	大 蔵 村
1	50.0	-	-	-	-	-	-	11	2.6	4	0.96	鮭 川 村
-	-	-	-	-	-	-	-	12	2.6	5	1.07	戸 沢 村
15	11.3	5	3.8	4	3.1	1	0.8	743	3.5	325	1.53	置 賜 保 健 所
9	17.1	2	3.9	2	3.9	-	-	315	3.7	138	1.62	米 沢 市
-	-	-	-	-	-	-	-	101	3.7	47	1.72	長 井 市
3	12.8	1	4.4	-	-	1	4.4	140	4.4	53	1.66	南 陽 市
1	6.6	-	-	-	-	-	-	69	2.9	37	1.57	高 畠 町
1	9.8	-	-	-	-	-	-	52	3.4	24	1.56	川 西 町
-	-	-	-	-	-	-	-	10	1.3	5	0.65	小 国 町
1	14.1	1	14.3	1	14.3	-	-	38	2.7	14	1.01	白 鷹 町
-	-	1	22.2	1	22.2	-	-	18	2.5	7	0.98	飯 豊 町
15	8.3	8	4.5	7	3.9	1	0.6	981	3.6	342	1.24	庄 内 保 健 所
8	9.5	3	3.6	3	3.6	-	-	471	3.7	167	1.30	鶴 岡 市
5	7.4	5	7.5	4	6.0	1	1.5	382	3.6	127	1.21	酒 田 市
-	-	-	-	-	-	-	-	27	3.5	10	1.30	三 川 町
1	7.3	-	-	-	-	-	-	74	3.5	27	1.26	庄 内 町
1	14.5	-	-	-	-	-	-	27	1.9	11	0.79	遊 佐 町





## 第 2 章

# 出生

第1表 出生数 性・出生月・保健所一市町村別

	総数			1月			2月			3月			4月		
	総数	男	女	総数	男	女	総数	男	女	総数	男	女	総数	男	女
山形県	7,547	3,886	3,661	667	353	314	598	316	282	610	330	280	620	312	308
山市	6,208	3,206	3,002	553	295	258	487	256	231	504	271	233	502	256	246
郡部	1,339	680	659	114	58	56	111	60	51	106	59	47	118	56	62
村山保健所	3,998	2,093	1,905	344	182	162	327	181	146	338	190	148	319	167	152
最上保健所	477	239	238	46	24	22	40	21	19	30	15	15	43	19	24
置賜保健所	1,302	676	626	109	51	58	103	50	53	97	51	46	102	50	52
庄内保健所	1,770	878	892	168	96	72	128	64	64	145	74	71	156	76	80
山形市	1,973	1,050	923	161	84	77	167	90	77	174	99	75	141	73	68
米沢市	510	254	256	51	24	27	48	20	28	41	21	20	38	14	24
鶴岡市	828	426	402	79	50	29	57	31	26	73	35	38	81	38	43
酒田市	666	328	338	62	32	30	45	22	23	48	29	19	49	27	22
新庄市	252	128	124	27	10	17	20	11	9	16	7	9	23	11	12
寒河江市	287	142	145	24	10	14	29	17	12	18	11	7	27	13	14
上山市	137	77	60	9	6	3	11	6	5	13	7	6	8	6	2
村山市	138	71	67	11	7	4	8	3	5	12	6	6	11	4	7
長井市	156	78	78	16	7	9	12	8	4	6	4	2	9	6	3
天童市	541	282	259	51	28	23	33	16	17	51	28	23	44	28	16
東根市	391	205	186	36	21	15	34	19	15	34	19	15	42	22	20
尾花沢市	100	42	58	11	6	5	8	5	3	4	1	3	9	3	6
南陽市	229	123	106	15	10	5	15	8	7	14	4	10	20	11	9
山辺町	90	48	42	7	4	3	7	4	3	8	3	5	7	3	4
中山町	66	34	32	8	4	4	8	7	1	4	1	3	1	-	1
河北町	128	70	58	15	7	8	11	7	4	11	8	3	15	8	7
西川町	23	7	16	1	1	-	2	1	1	1	1	-	6	1	5
朝日町	32	17	15	1	-	1	3	2	1	4	4	-	3	2	1
大江町	44	24	20	5	3	2	4	2	2	2	2	-	3	2	1
大石田町	48	24	24	4	1	3	2	2	-	2	-	2	2	2	-
大金山町	39	19	20	2	2	-	7	4	3	2	1	1	2	1	1
最上町	37	17	20	3	2	1	3	1	2	-	-	-	5	2	3
舟形町	29	16	13	3	2	1	2	2	-	1	-	1	-	-	-
真室川町	54	24	30	5	3	2	6	2	4	5	3	2	3	-	3
大蔵村	22	10	12	1	1	-	1	1	-	3	1	2	4	3	1
大鮎川村	19	10	9	4	3	1	1	-	1	1	1	-	3	2	1
戸沢村	25	15	10	1	1	-	-	-	-	2	2	-	3	-	3
高島町	151	87	64	10	2	8	11	4	7	15	11	4	13	6	7
川西町	100	57	43	5	4	1	5	4	1	13	6	7	8	6	2
小国町	43	22	21	4	1	3	4	2	2	2	1	1	4	3	1
白鷹町	69	30	39	5	3	2	6	2	4	5	3	2	5	1	4
飯豊町	44	25	19	3	-	3	2	2	-	1	1	-	5	3	2
三川町	72	32	40	5	2	3	4	3	1	7	2	5	8	2	6
庄内町	136	62	74	14	8	6	14	6	8	8	4	4	15	7	8
遊佐町	68	30	38	8	4	4	8	2	6	9	4	5	3	2	1

5月			6月			7月			8月			9月				
総数	男	女	総数	男	女	総数	男	女	総数	男	女	総数	男	女		
647	335	312	655	350	305	678	339	339	674	347	327	639	343	296	山形県 市部 郡部	
545	284	261	540	292	248	547	266	281	555	284	271	530	286	244		
102	51	51	115	58	57	131	73	58	119	63	56	109	57	52		
348	183	165	346	193	153	362	173	189	363	184	179	326	170	156	山形県 村山保健所 最上保健所 置賜保健所 庄内保健所	
41	25	16	38	16	22	45	24	21	45	24	21	44	21	23		
119	57	62	118	63	55	131	70	61	120	68	52	117	74	43		
139	70	69	153	78	75	140	72	68	146	71	75	152	78	74		
175	94	81	178	97	81	176	90	86	176	97	79	162	90	72	山形市 米沢市 鶴岡市 酒田市 新庄市 寒河江市 上山市 村山市 長井市 天童市 東根市 尾花沢市 南陽市	
47	21	26	42	23	19	41	14	27	49	33	16	41	27	14		
68	32	36	68	33	35	63	39	24	81	41	40	69	33	36		
52	31	21	62	33	29	55	20	35	52	24	28	58	34	24		
22	12	10	20	12	8	26	13	13	19	10	9	28	14	14		
20	11	9	19	13	6	23	8	15	23	9	14	22	13	9		
10	5	5	13	8	5	9	6	3	14	9	5	16	6	10		
14	8	6	14	9	5	12	6	6	12	5	7	9	3	6		
20	10	10	15	9	6	17	9	8	12	5	7	15	7	8		
45	22	23	50	29	21	53	24	29	54	23	31	43	23	20		
38	20	18	29	13	16	33	16	17	36	17	19	32	15	17		
13	6	7	6	3	3	12	1	11	8	4	4	7	3	4		
21	12	9	24	10	14	27	20	7	19	7	12	28	18	10		
3	1	2	10	7	3	6	2	4	9	6	3	10	5	5		山形市 中野町 河北町 西川町 朝日町 大江町 大石町 金山町 最上町 舟形町 真室川町 大蔵村 大蔵川村 戸沢村 高島町 川西町 小国町 白鷹町 飯豊町 三川町 庄内町 遊佐町
9	4	5	4	3	1	10	5	5	5	2	3	2	1	1		
5	3	2	10	5	5	8	6	2	12	5	7	10	5	5		
2	2	-	2	-	2	2	-	2	2	-	2	3	1	2		
4	2	2	4	2	2	3	2	1	2	1	1	-	-	-		
4	2	2	2	-	2	8	5	3	5	4	1	6	3	3		
6	3	3	5	4	1	7	2	5	5	2	3	4	2	2		
3	2	1	6	1	5	4	1	3	5	3	2	2	-	2		
6	4	2	3	-	3	1	1	-	4	2	2	4	2	2		
4	4	-	-	-	-	2	1	1	3	3	-	2	2	-		
3	2	1	3	-	3	8	5	3	6	3	3	3	1	2		
2	1	1	4	1	3	1	1	-	1	-	1	1	-	1		
1	-	1	1	1	-	1	-	1	3	2	1	1	-	1		
-	-	-	1	1	-	2	2	-	4	1	3	3	2	1		
8	4	4	16	10	6	18	12	6	21	11	10	12	10	2		
8	4	4	11	6	5	7	5	2	8	5	3	7	3	4		
4	2	2	3	2	1	3	1	2	4	3	1	5	3	2		
7	2	5	4	3	1	11	5	6	4	2	2	4	2	2		
4	2	2	3	-	3	7	4	3	3	2	1	5	4	1		
3	2	1	9	6	3	4	1	3	3	-	3	5	3	2		
9	3	6	8	4	4	12	6	6	7	4	3	15	7	8		
7	2	5	6	2	4	6	6	-	3	2	1	5	1	4		

第1表 出生数、性・出生月・保健所一市町村別

平成28年

	10月			11月			12月		
	総数	男	女	総数	男	女	総数	男	女
山形県	629	323	306	565	273	292	565	265	300
市部	525	271	254	461	226	235	459	219	240
郡部	104	52	52	104	47	57	106	46	60
村山保健所	360	198	162	271	133	138	294	139	155
最上保健所	32	17	15	37	18	19	36	15	21
置賜保健所	90	38	52	103	60	43	93	44	49
庄内保健所	147	70	77	154	62	92	142	67	75
山形市	174	97	77	140	73	67	149	66	83
米沢市	40	15	25	41	25	16	31	17	14
鶴岡市	65	33	32	66	33	33	58	28	30
酒田市	52	23	29	69	23	46	62	30	32
新庄市	15	9	6	24	15	9	12	4	8
寒河江市	25	10	15	22	10	12	35	17	18
上山市	16	9	7	14	7	7	4	2	2
村山市	14	8	6	8	4	4	13	8	5
長井市	15	4	11	11	7	4	8	2	6
天童市	56	32	24	29	14	15	32	15	17
東根市	32	16	16	20	11	9	25	16	9
尾花沢市	8	7	1	5	-	5	9	3	6
南陽市	13	8	5	12	4	8	21	11	10
山辺町	4	2	2	13	7	6	6	4	2
山中町	6	3	3	3	2	1	6	2	4
河北町	17	10	7	10	4	6	4	2	2
西川町	-	-	-	-	-	-	2	-	2
朝日町	-	-	-	2	-	2	6	2	4
大江町	2	1	1	3	-	3	-	-	-
大石田町	6	3	3	2	1	1	3	2	1
金山町	2	2	-	-	-	-	4	2	2
最上町	2	1	1	2	-	2	4	2	2
舟形町	5	2	3	3	-	3	4	-	4
真室川町	5	2	3	3	-	3	4	3	1
大蔵村	1	-	1	1	-	1	2	1	1
大鮎川村	-	-	-	1	-	1	2	1	1
戸沢村	2	1	1	3	3	-	4	2	2
高島町	4	2	2	10	9	1	13	6	7
川西町	8	2	6	13	7	6	7	5	2
小国町	1	1	-	4	2	2	5	1	4
白鷹町	6	3	3	7	3	4	5	1	4
飯豊町	3	3	-	5	3	2	3	1	2
三川町	11	5	6	4	2	2	9	4	5
庄内町	15	6	9	9	3	6	10	4	6
遊佐町	4	3	1	6	1	5	3	1	2

第2表 出生数、出生時の体重・平均体重・性・保健所-市町村別

平成28年

	総数	0.5kg 未満	0.5～ 1.0kg	1.0～ 1.5kg	1.5～ 2.0kg	2.0～ 2.5kg	2.5～ 3.0kg	3.0～ 3.5kg	3.5～ 4.0kg	4.0～ 4.5kg	4.5～ 5.0kg	5.0kg 以上	不詳	平均体重 (kg)
総数	7,547	6	27	39	81	552	2,863	3,129	778	67	4	1	-	3.01
男	3,886	5	18	20	40	246	1,272	1,744	495	42	3	1	-	3.05
女	3,661	1	9	19	41	306	1,591	1,385	283	25	1	-	-	2.96
市計	6,208	6	22	31	64	443	2,379	2,546	656	58	3	-	-	3.01
男	3,206	5	14	15	31	198	1,083	1,406	412	39	3	-	-	3.05
女	3,002	1	8	16	33	245	1,296	1,140	244	19	-	-	-	2.96
町村計	1,339	-	5	8	17	109	484	583	122	9	1	1	-	3.00
男	680	-	4	5	9	48	189	338	83	3	-	1	-	3.06
女	659	-	1	3	8	61	295	245	39	6	1	-	-	2.95
村山保健所	3,998	4	17	19	44	278	1,510	1,687	403	34	1	1	-	3.01
男	2,093	3	9	7	19	128	687	956	261	21	1	1	-	3.06
女	1,905	1	8	12	25	150	823	731	142	13	-	-	-	2.96
山形市	1,973	2	11	10	19	126	751	842	200	12	-	-	-	3.00
男	1,050	1	4	5	8	58	359	484	123	8	-	-	-	3.05
女	923	1	7	5	11	68	392	358	77	4	-	-	-	2.95
寒河江市	287	1	1	-	4	19	109	124	26	3	-	-	-	3.00
男	142	1	1	-	2	10	47	58	21	2	-	-	-	3.04
女	145	-	-	-	2	9	62	66	5	1	-	-	-	2.97
上山市	137	-	-	1	1	5	55	60	13	2	-	-	-	3.03
男	77	-	-	-	-	-	32	35	8	2	-	-	-	3.10
女	60	-	-	1	1	5	23	25	5	-	-	-	-	2.94
村山市	138	-	-	-	2	18	51	49	15	2	1	-	-	3.01
男	71	-	-	-	2	8	19	33	6	2	1	-	-	3.06
女	67	-	-	-	-	10	32	16	9	-	-	-	-	2.95
天童市	541	-	1	3	9	49	210	214	48	7	-	-	-	2.99
男	282	-	1	-	4	29	95	117	32	4	-	-	-	3.02
女	259	-	-	3	5	20	115	97	16	3	-	-	-	2.95
東根市	391	1	1	4	2	29	139	171	41	3	-	-	-	3.02
男	205	1	1	2	-	10	64	98	27	2	-	-	-	3.07
女	186	-	-	2	2	19	75	73	14	1	-	-	-	2.97
尾花沢市	100	-	-	-	-	6	37	44	13	-	-	-	-	3.07
男	42	-	-	-	-	2	12	19	9	-	-	-	-	3.16
女	58	-	-	-	-	4	25	25	4	-	-	-	-	3.01
山辺町	90	-	-	1	2	3	35	38	10	1	-	-	-	3.03
男	48	-	-	-	-	2	12	27	7	-	-	-	-	3.13
女	42	-	-	1	2	1	23	11	3	1	-	-	-	2.91
中山町	66	-	1	-	1	3	23	34	3	1	-	-	-	2.98
男	34	-	-	-	1	1	9	21	2	-	-	-	-	3.08
女	32	-	1	-	-	2	14	13	1	1	-	-	-	2.88
河北町	128	-	1	-	4	12	46	53	12	-	-	-	-	2.96
男	70	-	1	-	2	6	20	33	8	-	-	-	-	2.99
女	58	-	-	-	2	6	26	20	4	-	-	-	-	2.92
西川町	23	-	1	-	-	-	9	11	1	1	-	-	-	3.03
男	7	-	1	-	-	-	2	3	1	-	-	-	-	2.83
女	16	-	-	-	-	-	7	8	-	1	-	-	-	3.12
朝日町	32	-	-	-	-	1	13	14	3	1	-	-	-	3.12
男	17	-	-	-	-	-	4	11	1	1	-	-	-	3.25
女	15	-	-	-	-	1	9	3	2	-	-	-	-	2.98
大江町	44	-	-	-	-	3	12	17	11	1	-	-	-	3.17
男	24	-	-	-	-	1	5	9	9	-	-	-	-	3.25
女	20	-	-	-	-	2	7	8	2	1	-	-	-	3.07

第2表 出生数、出生時の体重・平均体重・性・保健所一市町村別

	総数	0.5kg 未満	0.5～ 1.0kg	1.0～ 1.5kg	1.5～ 2.0kg	2.0～ 2.5kg	2.5～ 3.0kg	3.0～ 3.5kg	3.5～ 4.0kg	4.0～ 4.5kg	4.5～ 5.0kg	5.0kg 以上	不詳	平均体重 (kg)
大石田町	48	-	-	-	-	4	20	16	7	-	-	1	-	3.09
男	24	-	-	-	-	1	7	8	7	-	-	1	-	3.30
女	24	-	-	-	-	3	13	8	-	-	-	-	-	2.87
最上保健所	477	1	2	1	4	40	193	187	41	7	1	-	-	2.98
男	239	1	2	1	3	16	76	108	28	4	-	-	-	3.02
女	238	-	-	-	1	24	117	79	13	3	1	-	-	2.93
新庄市	252	1	1	1	2	18	97	102	26	4	-	-	-	2.99
男	128	1	1	1	1	7	42	58	15	2	-	-	-	3.02
女	124	-	-	-	1	11	55	44	11	2	-	-	-	2.97
金山町	39	-	1	-	-	3	16	17	2	-	-	-	-	2.87
男	19	-	1	-	-	2	5	9	2	-	-	-	-	2.88
女	20	-	-	-	-	1	11	8	-	-	-	-	-	2.85
最上町	37	-	-	-	-	5	11	18	3	-	-	-	-	2.99
男	17	-	-	-	-	2	3	9	3	-	-	-	-	3.10
女	20	-	-	-	-	3	8	9	-	-	-	-	-	2.90
舟形町	29	-	-	-	-	2	11	13	3	-	-	-	-	3.05
男	16	-	-	-	-	1	4	8	3	-	-	-	-	3.11
女	13	-	-	-	-	1	7	5	-	-	-	-	-	2.97
真室川町	54	-	-	-	1	4	23	20	5	1	-	-	-	3.02
男	24	-	-	-	1	1	6	13	3	-	-	-	-	3.09
女	30	-	-	-	-	3	17	7	2	1	-	-	-	2.96
大蔵村	22	-	-	-	1	4	11	3	1	1	1	-	-	2.90
男	10	-	-	-	1	1	4	2	1	1	-	-	-	2.93
女	12	-	-	-	-	3	7	1	-	-	1	-	-	2.87
鮭川村	19	-	-	-	-	1	14	4	-	-	-	-	-	2.79
男	10	-	-	-	-	-	8	2	-	-	-	-	-	2.85
女	9	-	-	-	-	1	6	2	-	-	-	-	-	2.73
戸沢村	25	-	-	-	-	3	10	10	1	1	-	-	-	3.02
男	15	-	-	-	-	2	4	7	1	1	-	-	-	3.12
女	10	-	-	-	-	1	6	3	-	-	-	-	-	2.86
置賜保健所	1,302	-	5	3	14	113	524	524	115	4	-	-	-	2.98
男	676	-	5	2	7	48	239	294	78	3	-	-	-	3.02
女	626	-	-	1	7	65	285	230	37	1	-	-	-	2.93
米沢市	510	-	2	-	6	42	219	194	44	3	-	-	-	2.97
男	254	-	2	-	5	20	92	103	29	3	-	-	-	3.01
女	256	-	-	-	1	22	127	91	15	-	-	-	-	2.93
長井市	156	-	1	1	2	17	64	57	14	-	-	-	-	2.94
男	78	-	1	-	1	8	29	28	11	-	-	-	-	2.98
女	78	-	-	1	1	9	35	29	3	-	-	-	-	2.90
南陽市	229	-	1	1	1	15	103	87	20	1	-	-	-	2.97
男	123	-	1	1	-	2	55	52	12	-	-	-	-	3.02
女	106	-	-	-	1	13	48	35	8	1	-	-	-	2.91
高畠町	151	-	-	-	-	17	44	73	17	-	-	-	-	3.04
男	87	-	-	-	-	9	19	47	12	-	-	-	-	3.08
女	64	-	-	-	-	8	25	26	5	-	-	-	-	2.98
川西町	100	-	-	-	3	9	34	44	10	-	-	-	-	2.99
男	57	-	-	-	-	3	20	27	7	-	-	-	-	3.07
女	43	-	-	-	3	6	14	17	3	-	-	-	-	2.88
小国町	43	-	-	-	-	4	16	20	3	-	-	-	-	2.99
男	22	-	-	-	-	2	7	10	3	-	-	-	-	3.08
女	21	-	-	-	-	2	9	10	-	-	-	-	-	2.90

平成28年

	総数	0.5kg 未満	0.5～ 1.0kg	1.0～ 1.5kg	1.5～ 2.0kg	2.0～ 2.5kg	2.5～ 3.0kg	3.0～ 3.5kg	3.5～ 4.0kg	4.0～ 4.5kg	4.5～ 5.0kg	5.0kg 以上	不詳	平均体重 (kg)
白 鷹 町	69	-	1	1	2	5	29	28	3	-	-	-	-	2.89
男	30	-	1	1	1	2	10	13	2	-	-	-	-	2.86
女	39	-	-	-	1	3	19	15	1	-	-	-	-	2.92
飯 豊 町	44	-	-	-	-	4	15	21	4	-	-	-	-	3.04
男	25	-	-	-	-	2	7	14	2	-	-	-	-	3.11
女	19	-	-	-	-	2	8	7	2	-	-	-	-	2.94
庄内保健所	<b>1,770</b>	<b>1</b>	<b>3</b>	<b>16</b>	<b>19</b>	<b>121</b>	<b>636</b>	<b>731</b>	<b>219</b>	<b>22</b>	<b>2</b>	-	-	<b>3.04</b>
男	878	1	2	10	11	54	270	386	128	14	2	-	-	3.08
女	892	-	1	6	8	67	366	345	91	8	-	-	-	3.00
鶴 岡 市	828	-	2	3	13	58	282	337	122	10	1	-	-	3.05
男	426	-	2	3	7	30	124	179	74	6	1	-	-	3.08
女	402	-	-	-	6	28	158	158	48	4	-	-	-	3.02
酒 田 市	666	1	1	7	3	41	262	265	74	11	1	-	-	3.03
男	328	1	-	3	1	14	113	142	45	8	1	-	-	3.09
女	338	-	1	4	2	27	149	123	29	3	-	-	-	2.98
三 川 町	72	-	-	1	-	6	19	38	8	-	-	-	-	3.09
男	32	-	-	-	-	2	8	20	2	-	-	-	-	3.15
女	40	-	-	1	-	4	11	18	6	-	-	-	-	3.04
庄 内 町	136	-	-	3	2	8	46	67	9	1	-	-	-	2.99
男	62	-	-	2	2	6	15	33	4	-	-	-	-	2.97
女	74	-	-	1	-	2	31	34	5	1	-	-	-	3.01
遊 佐 町	68	-	-	2	1	8	27	24	6	-	-	-	-	2.94
男	30	-	-	2	1	2	10	12	3	-	-	-	-	2.91
女	38	-	-	-	-	6	17	12	3	-	-	-	-	2.96

第3表 出生数、性・出生順位・保健所一市町村別

	総数			第1子			第2子			第3子			第4子		
	総数	男	女	総数	男	女	総数	男	女	総数	男	女	総数	男	女
山形県	7,547	3,886	3,661	3,349	1,684	1,665	2,816	1,494	1,322	1,115	572	543	213	107	106
山市	6,208	3,206	3,002	2,817	1,413	1,404	2,292	1,223	1,069	881	457	424	176	90	86
郡部	1,339	680	659	532	271	261	524	271	253	234	115	119	37	17	20
村山保健所	3,998	2,093	1,905	1,823	957	866	1,485	800	685	569	282	287	100	45	55
最上保健所	477	239	238	189	81	108	196	111	85	72	38	34	15	8	7
置賜保健所	1,302	676	626	567	291	276	470	248	222	217	107	110	35	19	16
庄内保健所	1,770	878	892	770	355	415	665	335	330	257	145	112	63	35	28
山形市	1,973	1,050	923	966	502	464	702	394	308	254	132	122	43	19	24
米沢市	510	254	256	232	110	122	172	91	81	91	42	49	11	8	3
鶴岡市	828	426	402	366	186	180	301	149	152	122	70	52	32	15	17
酒田市	666	328	338	293	126	167	251	129	122	93	57	36	22	14	8
新庄市	252	128	124	106	50	56	103	57	46	29	15	14	11	5	6
寒河江市	287	142	145	123	60	63	111	57	54	42	19	23	11	6	5
上山市	137	77	60	54	30	24	57	35	22	19	9	10	7	3	4
村山市	138	71	67	56	33	23	55	26	29	23	11	12	3	1	2
長井市	156	78	78	67	32	35	55	29	26	28	13	15	3	1	2
天童市	541	282	259	252	133	119	192	100	92	84	40	44	10	7	3
東根市	391	205	186	165	86	79	161	86	75	50	26	24	10	5	5
尾花沢市	100	42	58	33	12	21	44	21	23	20	8	12	3	1	2
南陽市	229	123	106	104	53	51	88	49	39	26	15	11	10	5	5
山辺町	90	48	42	39	21	18	28	18	10	20	7	13	2	1	1
中山町	66	34	32	33	17	16	22	13	9	9	4	5	2	-	2
河北町	128	70	58	50	31	19	55	26	29	18	11	7	4	1	3
西川町	23	7	16	10	6	4	10	1	9	2	-	2	-	-	-
朝日町	32	17	15	9	5	4	16	7	9	7	5	2	-	-	-
大江町	44	24	20	17	10	7	13	9	4	11	4	7	2	1	1
大石田町	48	24	24	16	11	5	19	7	12	10	6	4	3	-	3
金山町	39	19	20	14	6	8	17	10	7	6	2	4	2	1	1
最上町	37	17	20	12	6	6	15	5	10	7	4	3	2	2	-
舟形町	29	16	13	13	7	6	12	6	6	3	3	-	-	-	-
真室川町	54	24	30	25	7	18	19	14	5	10	3	7	-	-	-
大蔵村	22	10	12	7	-	7	9	6	3	6	4	2	-	-	-
鮭川村	19	10	9	3	1	2	10	6	4	6	3	3	-	-	-
戸沢村	25	15	10	9	4	5	11	7	4	5	4	1	-	-	-
高島町	151	87	64	66	38	28	58	34	24	22	12	10	3	1	2
川西町	100	57	43	43	28	15	43	19	24	12	8	4	1	1	-
小国町	43	22	21	14	8	6	15	8	7	11	5	6	2	1	1
白鷹町	69	30	39	24	10	14	22	9	13	18	8	10	4	2	2
飯豊町	44	25	19	17	12	5	17	9	8	9	4	5	1	-	1
三川町	72	32	40	28	9	19	27	14	13	13	6	7	4	3	1
庄内町	136	62	74	56	23	33	58	29	29	19	9	10	3	1	2
遊佐町	68	30	38	27	11	16	28	14	14	10	3	7	2	2	-



第5子			第6子			第7子			第8子			第9子～			
総数	男	女	総数	男	女	総数	男	女	総数	男	女	総数	男	女	
37	16	21	12	8	4	4	4	-	1	1	-	-	-	-	山形県
28	13	15	10	6	4	3	3	-	1	1	-	-	-	-	山市
9	3	6	2	2	-	1	1	-	-	-	-	-	-	-	郡部
16	6	10	5	3	2	-	-	-	-	-	-	-	-	-	村山保健所
4	-	4	-	-	-	1	1	-	-	-	-	-	-	-	最上保健所
7	5	2	2	2	-	3	3	-	1	1	-	-	-	-	置賜保健所
10	5	5	5	3	2	-	-	-	-	-	-	-	-	-	庄内保健所
5	2	3	3	1	2	-	-	-	-	-	-	-	-	-	山形市
2	1	1	1	1	-	-	-	-	1	1	-	-	-	-	米沢市
4	4	-	3	2	1	-	-	-	-	-	-	-	-	-	鶴岡市
5	1	4	2	1	1	-	-	-	-	-	-	-	-	-	酒田市
2	-	2	-	-	-	1	1	-	-	-	-	-	-	-	新庄市
-	-	-	-	-	-	-	-	-	-	-	-	-	-	-	寒河江市
-	-	-	-	-	-	-	-	-	-	-	-	-	-	-	上山市
1	-	1	-	-	-	-	-	-	-	-	-	-	-	-	山村市
2	2	-	-	-	-	1	1	-	-	-	-	-	-	-	長井市
2	1	1	1	1	-	-	-	-	-	-	-	-	-	-	天童市
5	2	3	-	-	-	-	-	-	-	-	-	-	-	-	東根市
-	-	-	-	-	-	-	-	-	-	-	-	-	-	-	尾花沢市
-	-	-	-	-	-	1	1	-	-	-	-	-	-	-	南陽市
1	1	-	-	-	-	-	-	-	-	-	-	-	-	-	山辺町
-	-	-	-	-	-	-	-	-	-	-	-	-	-	-	中山町
-	-	-	1	1	-	-	-	-	-	-	-	-	-	-	河北町
1	-	1	-	-	-	-	-	-	-	-	-	-	-	-	西川町
-	-	-	-	-	-	-	-	-	-	-	-	-	-	-	朝日町
1	-	1	-	-	-	-	-	-	-	-	-	-	-	-	大江町
-	-	-	-	-	-	-	-	-	-	-	-	-	-	-	大石田町
-	-	-	-	-	-	-	-	-	-	-	-	-	-	-	金山町
1	-	1	-	-	-	-	-	-	-	-	-	-	-	-	最上町
1	-	1	-	-	-	-	-	-	-	-	-	-	-	-	舟形町
-	-	-	-	-	-	-	-	-	-	-	-	-	-	-	真室川町
-	-	-	-	-	-	-	-	-	-	-	-	-	-	-	大蔵川村
-	-	-	-	-	-	-	-	-	-	-	-	-	-	-	大鮎川村
-	-	-	-	-	-	-	-	-	-	-	-	-	-	-	戸沢村
-	-	-	1	1	-	1	1	-	-	-	-	-	-	-	高島町
1	1	-	-	-	-	-	-	-	-	-	-	-	-	-	川西町
1	-	1	-	-	-	-	-	-	-	-	-	-	-	-	小白国町
1	1	-	-	-	-	-	-	-	-	-	-	-	-	-	小鷹町
-	-	-	-	-	-	-	-	-	-	-	-	-	-	-	飯豊町
-	-	-	-	-	-	-	-	-	-	-	-	-	-	-	三川町
-	-	-	-	-	-	-	-	-	-	-	-	-	-	-	庄内町
1	-	1	-	-	-	-	-	-	-	-	-	-	-	-	遊佐町

第4表 出生数、性・母の年齢(5歳階級)・保健所一市町村別

	総数	～14歳	15～19歳	20～24歳	25～29歳	30～34歳	35～39歳	40～44歳	45～49歳	50歳以上	不詳
山形県	7,547	-	58	659	2,165	2,746	1,585	320	14	-	-
男	3,886	-	37	336	1,106	1,429	822	150	6	-	-
女	3,661	-	21	323	1,059	1,317	763	170	8	-	-
市部	6,208	-	49	527	1,766	2,284	1,298	272	12	-	-
男	3,206	-	32	261	902	1,190	685	131	5	-	-
女	3,002	-	17	266	864	1,094	613	141	7	-	-
郡部	1,339	-	9	132	399	462	287	48	2	-	-
男	680	-	5	75	204	239	137	19	1	-	-
女	659	-	4	57	195	223	150	29	1	-	-
村山保健所	3,998	-	32	308	1,125	1,492	860	171	10	-	-
男	2,093	-	18	156	587	792	453	81	6	-	-
女	1,905	-	14	152	538	700	407	90	4	-	-
最上保健所	477	-	4	61	145	160	97	10	-	-	-
男	239	-	3	27	76	81	49	3	-	-	-
女	238	-	1	34	69	79	48	7	-	-	-
置賜保健所	1,302	-	7	135	407	439	254	58	2	-	-
男	676	-	5	71	216	216	139	29	-	-	-
女	626	-	2	64	191	223	115	29	2	-	-
庄内保健所	1,770	-	15	155	488	655	374	81	2	-	-
男	878	-	11	82	227	340	181	37	-	-	-
女	892	-	4	73	261	315	193	44	2	-	-
山形市	1,973	-	10	128	564	736	433	100	2	-	-
男	1,050	-	7	65	299	390	232	55	2	-	-
女	923	-	3	63	265	346	201	45	-	-	-
米沢市	510	-	3	65	154	162	105	19	2	-	-
男	254	-	2	28	79	72	64	9	-	-	-
女	256	-	1	37	75	90	41	10	2	-	-
鶴岡市	828	-	8	76	235	311	166	32	-	-	-
男	426	-	6	37	115	161	87	20	-	-	-
女	402	-	2	39	120	150	79	12	-	-	-
酒田市	666	-	6	55	173	247	148	36	1	-	-
男	328	-	4	30	79	134	68	13	-	-	-
女	338	-	2	25	94	113	80	23	1	-	-
新庄市	252	-	3	28	72	88	56	5	-	-	-
男	128	-	2	13	38	45	28	2	-	-	-
女	124	-	1	15	34	43	28	3	-	-	-
寒河江市	287	-	3	22	84	107	64	6	1	-	-
男	142	-	2	12	42	58	25	2	1	-	-
女	145	-	1	10	42	49	39	4	-	-	-
上山市	137	-	2	11	36	54	26	6	2	-	-
男	77	-	1	6	20	31	17	2	-	-	-
女	60	-	1	5	16	23	9	4	2	-	-
村山市	138	-	3	14	36	46	32	6	1	-	-
男	71	-	1	7	22	23	13	4	1	-	-
女	67	-	2	7	14	23	19	2	-	-	-
長井市	156	-	-	17	50	55	29	5	-	-	-
男	78	-	-	9	23	25	18	3	-	-	-
女	78	-	-	8	27	30	11	2	-	-	-
天童市	541	-	7	54	155	205	97	21	2	-	-
男	282	-	3	20	86	103	62	7	1	-	-
女	259	-	4	34	69	102	35	14	1	-	-

	総数	～14歳	15～19歳	20～24歳	25～29歳	30～34歳	35～39歳	40～44歳	45～49歳	50歳以上	不詳
東根市	391	-	2	32	114	149	80	13	1	-	-
男	205	-	2	21	51	85	42	4	-	-	-
女	186	-	-	11	63	64	38	9	1	-	-
尾花沢市	100	-	1	12	26	39	20	2	-	-	-
男	42	-	1	4	11	16	9	1	-	-	-
女	58	-	-	8	15	23	11	1	-	-	-
南陽市	229	-	1	13	67	85	42	21	-	-	-
男	123	-	1	9	37	47	20	9	-	-	-
女	106	-	-	4	30	38	22	12	-	-	-
山辺町	90	-	1	7	20	37	20	4	1	-	-
男	48	-	-	2	11	20	11	3	1	-	-
女	42	-	1	5	9	17	9	1	-	-	-
中山町	66	-	1	8	13	31	10	3	-	-	-
男	34	-	-	3	6	19	5	1	-	-	-
女	32	-	1	5	7	12	5	2	-	-	-
河北町	128	-	-	8	41	41	36	2	-	-	-
男	70	-	-	5	20	25	20	-	-	-	-
女	58	-	-	3	21	16	16	2	-	-	-
西川町	23	-	-	2	8	6	7	-	-	-	-
男	7	-	-	2	4	1	-	-	-	-	-
女	16	-	-	-	4	5	7	-	-	-	-
朝日町	32	-	1	3	8	12	7	1	-	-	-
男	17	-	-	3	4	6	4	-	-	-	-
女	15	-	1	-	4	6	3	1	-	-	-
大江町	44	-	1	4	7	13	15	4	-	-	-
男	24	-	1	3	5	5	9	1	-	-	-
女	20	-	-	1	2	8	6	3	-	-	-
大石田町	48	-	-	3	13	16	13	3	-	-	-
男	24	-	-	3	6	10	4	1	-	-	-
女	24	-	-	-	7	6	9	2	-	-	-
金山町	39	-	-	6	16	11	6	-	-	-	-
男	19	-	-	4	6	5	4	-	-	-	-
女	20	-	-	2	10	6	2	-	-	-	-
最上町	37	-	-	7	7	11	11	1	-	-	-
男	17	-	-	4	1	6	6	-	-	-	-
女	20	-	-	3	6	5	5	1	-	-	-
舟形町	29	-	-	4	12	6	6	1	-	-	-
男	16	-	-	-	9	4	3	-	-	-	-
女	13	-	-	4	3	2	3	1	-	-	-
真室川町	54	-	1	8	22	15	7	1	-	-	-
男	24	-	1	2	14	4	3	-	-	-	-
女	30	-	-	6	8	11	4	1	-	-	-
大蔵村	22	-	-	-	7	10	5	-	-	-	-
男	10	-	-	-	3	5	2	-	-	-	-
女	12	-	-	-	4	5	3	-	-	-	-
鮭川村	19	-	-	3	5	8	2	1	-	-	-
男	10	-	-	2	3	5	-	-	-	-	-
女	9	-	-	1	2	3	2	1	-	-	-
戸沢村	25	-	-	5	4	11	4	1	-	-	-
男	15	-	-	2	2	7	3	1	-	-	-
女	10	-	-	3	2	4	1	-	-	-	-

第4表 出生数、性・母の年齢(5歳階級)・保健所一市町村別

平成28年

	総数	～14歳	15～19歳	20～24歳	25～29歳	30～34歳	35～39歳	40～44歳	45～49歳	50歳以上	不詳
高 畠 町	151	-	1	16	45	56	29	4	-	-	-
男	87	-	1	9	26	34	14	3	-	-	-
女	64	-	-	7	19	22	15	1	-	-	-
川 西 町	100	-	1	12	33	27	23	4	-	-	-
男	57	-	1	8	20	12	13	3	-	-	-
女	43	-	-	4	13	15	10	1	-	-	-
小 国 町	43	-	-	5	13	17	6	2	-	-	-
男	22	-	-	2	6	10	3	1	-	-	-
女	21	-	-	3	7	7	3	1	-	-	-
白 鷹 町	69	-	-	4	27	21	15	2	-	-	-
男	30	-	-	3	13	10	4	-	-	-	-
女	39	-	-	1	14	11	11	2	-	-	-
飯 豊 町	44	-	1	3	18	16	5	1	-	-	-
男	25	-	-	3	12	6	3	1	-	-	-
女	19	-	1	-	6	10	2	-	-	-	-
三 川 町	72	-	-	5	17	27	20	2	1	-	-
男	32	-	-	3	9	12	7	1	-	-	-
女	40	-	-	2	8	15	13	1	1	-	-
庄 内 町	136	-	1	13	45	47	25	5	-	-	-
男	62	-	1	8	19	21	12	1	-	-	-
女	74	-	-	5	26	26	13	4	-	-	-
遊 佐 町	68	-	-	6	18	23	15	6	-	-	-
男	30	-	-	4	5	12	7	2	-	-	-
女	38	-	-	2	13	11	8	4	-	-	-



第5表 出生数、性・母の年齢(5歳階級)・出生順位・出生当時の世帯の主な仕事別

[総 数]

	総数	第1子	第2子	第3子	第4子	第5子	第6子	第7子	第8子	第9子	第10子～
総 数	7,547	3,349	2,816	1,115	213	37	12	4	1	-	-
～ 14 歳	-	-	-	-	-	-	-	-	-	-	-
15 ～ 19 歳	58	53	5	-	-	-	-	-	-	-	-
20 ～ 24 歳	659	493	144	21	1	-	-	-	-	-	-
25 ～ 29 歳	2,165	1,207	740	195	20	2	1	-	-	-	-
30 ～ 34 歳	2,746	1,005	1,166	470	81	16	7	1	-	-	-
35 ～ 39 歳	1,585	476	640	362	89	12	3	2	1	-	-
40 ～ 44 歳	320	108	117	65	22	6	1	1	-	-	-
45 ～ 49 歳	14	7	4	2	-	1	-	-	-	-	-
50 歳 以 上	-	-	-	-	-	-	-	-	-	-	-
不 詳	-	-	-	-	-	-	-	-	-	-	-
農 家 世 帯	414	159	156	79	19	1	-	-	-	-	-
～ 14 歳	-	-	-	-	-	-	-	-	-	-	-
15 ～ 19 歳	1	-	1	-	-	-	-	-	-	-	-
20 ～ 24 歳	47	32	12	3	-	-	-	-	-	-	-
25 ～ 29 歳	129	58	51	15	5	-	-	-	-	-	-
30 ～ 34 歳	127	40	49	33	5	-	-	-	-	-	-
35 ～ 39 歳	92	26	36	22	7	1	-	-	-	-	-
40 ～ 44 歳	17	2	7	6	2	-	-	-	-	-	-
45 ～ 49 歳	1	1	-	-	-	-	-	-	-	-	-
50 歳 以 上	-	-	-	-	-	-	-	-	-	-	-
不 詳	-	-	-	-	-	-	-	-	-	-	-
自 営 業 者 世 帯	514	217	170	98	21	7	1	-	-	-	-
～ 14 歳	-	-	-	-	-	-	-	-	-	-	-
15 ～ 19 歳	3	2	1	-	-	-	-	-	-	-	-
20 ～ 24 歳	34	23	10	1	-	-	-	-	-	-	-
25 ～ 29 歳	122	65	38	16	3	-	-	-	-	-	-
30 ～ 34 歳	206	71	71	49	10	4	1	-	-	-	-
35 ～ 39 歳	123	47	41	27	6	2	-	-	-	-	-
40 ～ 44 歳	26	9	9	5	2	1	-	-	-	-	-
45 ～ 49 歳	-	-	-	-	-	-	-	-	-	-	-
50 歳 以 上	-	-	-	-	-	-	-	-	-	-	-
不 詳	-	-	-	-	-	-	-	-	-	-	-
常 用 勤 労 者 世 帯	3,033	1,355	1,119	464	73	15	6	1	-	-	-
～ 14 歳	-	-	-	-	-	-	-	-	-	-	-
15 ～ 19 歳	27	25	2	-	-	-	-	-	-	-	-
20 ～ 24 歳	302	231	61	9	1	-	-	-	-	-	-
25 ～ 29 歳	868	479	287	95	7	-	-	-	-	-	-
30 ～ 34 歳	1,115	406	473	194	31	7	3	1	-	-	-
35 ～ 39 歳	610	175	251	146	30	6	2	-	-	-	-
40 ～ 44 歳	104	35	43	19	4	2	1	-	-	-	-
45 ～ 49 歳	7	4	2	1	-	-	-	-	-	-	-
50 歳 以 上	-	-	-	-	-	-	-	-	-	-	-
不 詳	-	-	-	-	-	-	-	-	-	-	-
常 用 勤 労 者 世 帯	2,624	1,215	1,010	324	63	9	1	1	1	-	-
～ 14 歳	-	-	-	-	-	-	-	-	-	-	-
15 ～ 19 歳	10	10	-	-	-	-	-	-	-	-	-
20 ～ 24 歳	169	125	39	5	-	-	-	-	-	-	-
25 ～ 29 歳	775	468	265	38	3	1	-	-	-	-	-
30 ～ 34 歳	968	387	427	131	19	3	1	-	-	-	-
35 ～ 39 歳	572	176	235	124	33	2	-	1	1	-	-
40 ～ 44 歳	127	48	44	25	8	2	-	-	-	-	-
45 ～ 49 歳	3	1	-	1	-	1	-	-	-	-	-
50 歳 以 上	-	-	-	-	-	-	-	-	-	-	-
不 詳	-	-	-	-	-	-	-	-	-	-	-

[総 数]

平成28年

	総数	第1子	第2子	第3子	第4子	第5子	第6子	第7子	第8子	第9子	第10子～
その他の世帯	549	224	223	82	15	2	3	-	-	-	-
～ 14歳	-	-	-	-	-	-	-	-	-	-	-
15～ 19歳	8	8	-	-	-	-	-	-	-	-	-
20～ 24歳	60	37	20	3	-	-	-	-	-	-	-
25～ 29歳	166	88	63	14	-	-	1	-	-	-	-
30～ 34歳	178	53	85	35	4	-	1	-	-	-	-
35～ 39歳	115	31	49	26	7	1	1	-	-	-	-
40～ 44歳	19	6	4	4	4	1	-	-	-	-	-
45～ 49歳	3	1	2	-	-	-	-	-	-	-	-
50歳以上	-	-	-	-	-	-	-	-	-	-	-
不詳	-	-	-	-	-	-	-	-	-	-	-
無職の世帯	53	24	17	4	5	1	-	2	-	-	-
～ 14歳	-	-	-	-	-	-	-	-	-	-	-
15～ 19歳	5	5	-	-	-	-	-	-	-	-	-
20～ 24歳	8	8	-	-	-	-	-	-	-	-	-
25～ 29歳	14	5	6	1	1	1	-	-	-	-	-
30～ 34歳	12	3	6	1	2	-	-	-	-	-	-
35～ 39歳	9	2	3	2	1	-	-	1	-	-	-
40～ 44歳	5	1	2	-	1	-	-	1	-	-	-
45～ 49歳	-	-	-	-	-	-	-	-	-	-	-
50歳以上	-	-	-	-	-	-	-	-	-	-	-
不詳	-	-	-	-	-	-	-	-	-	-	-
不詳	360	155	121	64	17	2	1	-	-	-	-
～ 14歳	-	-	-	-	-	-	-	-	-	-	-
15～ 19歳	4	3	1	-	-	-	-	-	-	-	-
20～ 24歳	39	37	2	-	-	-	-	-	-	-	-
25～ 29歳	91	44	30	16	1	-	-	-	-	-	-
30～ 34歳	140	45	55	27	10	2	1	-	-	-	-
35～ 39歳	64	19	25	15	5	-	-	-	-	-	-
40～ 44歳	22	7	8	6	1	-	-	-	-	-	-
45～ 49歳	-	-	-	-	-	-	-	-	-	-	-
50歳以上	-	-	-	-	-	-	-	-	-	-	-
不詳	-	-	-	-	-	-	-	-	-	-	-

注) 常用勤労者世帯(Ⅰ)は、企業・個人商店等(官公庁を除く。)の常用勤労者で勤め先の従事者が1人から99人までの世帯。  
 常用勤労者世帯(Ⅱ)は、(Ⅰ)にあてはまらない常用勤労者世帯及び会社団体の役員の世帯(官公庁に勤務する世帯及び1人から99人までの企業の役員を含む。)

第5表 出生数、性・母の年齢(5歳階級)・出生順位・出生当時の世帯の主な仕事別

[男]

		総数	第1子	第2子	第3子	第4子	第5子	第6子	第7子	第8子	第9子	第10子～
総	数	3,886	1,684	1,494	572	107	16	8	4	1	-	-
	～ 14歳	-	-	-	-	-	-	-	-	-	-	-
	15～ 19歳	37	34	3	-	-	-	-	-	-	-	-
	20～ 24歳	336	249	80	7	-	-	-	-	-	-	-
	25～ 29歳	1,106	615	386	93	10	1	1	-	-	-	-
	30～ 34歳	1,429	468	649	257	40	9	5	1	-	-	-
	35～ 39歳	822	261	321	187	44	5	1	2	1	-	-
	40～ 44歳	150	53	54	28	13	-	1	1	-	-	-
	45～ 49歳	6	4	1	-	-	1	-	-	-	-	-
	50歳以上	-	-	-	-	-	-	-	-	-	-	-
	不詳	-	-	-	-	-	-	-	-	-	-	-
農	家世帯	211	78	78	44	11	-	-	-	-	-	-
	～ 14歳	-	-	-	-	-	-	-	-	-	-	-
	15～ 19歳	-	-	-	-	-	-	-	-	-	-	-
	20～ 24歳	19	13	5	1	-	-	-	-	-	-	-
	25～ 29歳	66	26	29	9	2	-	-	-	-	-	-
	30～ 34歳	65	20	24	19	2	-	-	-	-	-	-
	35～ 39歳	49	16	16	12	5	-	-	-	-	-	-
	40～ 44歳	11	2	4	3	2	-	-	-	-	-	-
	45～ 49歳	1	1	-	-	-	-	-	-	-	-	-
	50歳以上	-	-	-	-	-	-	-	-	-	-	-
	不詳	-	-	-	-	-	-	-	-	-	-	-
自	営業者世帯	250	99	86	48	13	3	1	-	-	-	-
	～ 14歳	-	-	-	-	-	-	-	-	-	-	-
	15～ 19歳	3	2	1	-	-	-	-	-	-	-	-
	20～ 24歳	13	10	3	-	-	-	-	-	-	-	-
	25～ 29歳	54	32	15	4	3	-	-	-	-	-	-
	30～ 34歳	109	31	41	30	4	2	1	-	-	-	-
	35～ 39歳	61	21	21	14	4	1	-	-	-	-	-
	40～ 44歳	10	3	5	-	2	-	-	-	-	-	-
	45～ 49歳	-	-	-	-	-	-	-	-	-	-	-
	50歳以上	-	-	-	-	-	-	-	-	-	-	-
	不詳	-	-	-	-	-	-	-	-	-	-	-
常	用勤労者世帯	1,568	679	594	246	37	7	4	1	-	-	-
	～ 14歳	-	-	-	-	-	-	-	-	-	-	-
	15～ 19歳	17	15	2	-	-	-	-	-	-	-	-
	20～ 24歳	162	130	31	1	-	-	-	-	-	-	-
	25～ 29歳	448	241	155	48	4	-	-	-	-	-	-
	30～ 34歳	579	176	267	112	17	4	2	1	-	-	-
	35～ 39歳	312	94	124	76	14	3	1	-	-	-	-
	40～ 44歳	47	21	14	9	2	-	1	-	-	-	-
	45～ 49歳	3	2	1	-	-	-	-	-	-	-	-
	50歳以上	-	-	-	-	-	-	-	-	-	-	-
	不詳	-	-	-	-	-	-	-	-	-	-	-
常	用勤労者世帯	1,352	617	527	174	26	5	1	1	1	-	-
	～ 14歳	-	-	-	-	-	-	-	-	-	-	-
	15～ 19歳	6	6	-	-	-	-	-	-	-	-	-
	20～ 24歳	86	58	24	4	-	-	-	-	-	-	-
	25～ 29歳	391	239	133	18	-	1	-	-	-	-	-
	30～ 34歳	506	194	229	72	8	2	1	-	-	-	-
	35～ 39歳	303	100	119	68	13	1	-	1	1	-	-
	40～ 44歳	58	19	22	12	5	-	-	-	-	-	-
	45～ 49歳	2	1	-	-	-	1	-	-	-	-	-
	50歳以上	-	-	-	-	-	-	-	-	-	-	-
	不詳	-	-	-	-	-	-	-	-	-	-	-



〔男〕

平成28年

	総数	第1子	第2子	第3子	第4子	第5子	第6子	第7子	第8子	第9子	第10子～
その他の世帯	297	124	133	30	9	-	1	-	-	-	-
～14歳	-	-	-	-	-	-	-	-	-	-	-
15～19歳	4	4	-	-	-	-	-	-	-	-	-
20～24歳	35	18	16	1	-	-	-	-	-	-	-
25～29歳	94	53	35	5	-	-	1	-	-	-	-
30～34歳	94	26	53	12	3	-	-	-	-	-	-
35～39歳	61	19	27	10	5	-	-	-	-	-	-
40～44歳	9	4	2	2	1	-	-	-	-	-	-
45～49歳	-	-	-	-	-	-	-	-	-	-	-
50歳以上	-	-	-	-	-	-	-	-	-	-	-
不詳	-	-	-	-	-	-	-	-	-	-	-
無職の世帯	26	13	7	2	2	-	-	2	-	-	-
～14歳	-	-	-	-	-	-	-	-	-	-	-
15～19歳	4	4	-	-	-	-	-	-	-	-	-
20～24歳	3	3	-	-	-	-	-	-	-	-	-
25～29歳	7	3	3	1	-	-	-	-	-	-	-
30～34歳	5	1	2	-	2	-	-	-	-	-	-
35～39歳	5	1	2	1	-	-	-	1	-	-	-
40～44歳	2	1	-	-	-	-	-	1	-	-	-
45～49歳	-	-	-	-	-	-	-	-	-	-	-
50歳以上	-	-	-	-	-	-	-	-	-	-	-
不詳	-	-	-	-	-	-	-	-	-	-	-
不詳	182	74	69	28	9	1	1	-	-	-	-
～14歳	-	-	-	-	-	-	-	-	-	-	-
15～19歳	3	3	-	-	-	-	-	-	-	-	-
20～24歳	18	17	1	-	-	-	-	-	-	-	-
25～29歳	46	21	16	8	1	-	-	-	-	-	-
30～34歳	71	20	33	12	4	1	1	-	-	-	-
35～39歳	31	10	12	6	3	-	-	-	-	-	-
40～44歳	13	3	7	2	1	-	-	-	-	-	-
45～49歳	-	-	-	-	-	-	-	-	-	-	-
50歳以上	-	-	-	-	-	-	-	-	-	-	-
不詳	-	-	-	-	-	-	-	-	-	-	-

注) 常用勤労者世帯(Ⅰ)は、企業・個人商店等(官公庁を除く。)の常用勤労者で勤め先の従事者が1人から99人までの世帯。  
常用勤労者世帯(Ⅱ)は、(Ⅰ)にあてはまらない常用勤労者世帯及び会社団体の役員の世帯(官公庁に勤務する世帯及び1人から99人までの企業の役員を含む。)

第5表 出生数、性・母の年齢(5歳階級)・出生順位・出生当時の世帯の主な仕事別

[女]

		総数	第1子	第2子	第3子	第4子	第5子	第6子	第7子	第8子	第9子	第10子～
総	数	3,661	1,665	1,322	543	106	21	4	-	-	-	-
	～ 14歳	-	-	-	-	-	-	-	-	-	-	-
	15～ 19歳	21	19	2	-	-	-	-	-	-	-	-
	20～ 24歳	323	244	64	14	1	-	-	-	-	-	-
	25～ 29歳	1,059	592	354	102	10	1	-	-	-	-	-
	30～ 34歳	1,317	537	517	213	41	7	2	-	-	-	-
	35～ 39歳	763	215	319	175	45	7	2	-	-	-	-
	40～ 44歳	170	55	63	37	9	6	-	-	-	-	-
	45～ 49歳	8	3	3	2	-	-	-	-	-	-	-
	50歳以上	-	-	-	-	-	-	-	-	-	-	-
	不詳	-	-	-	-	-	-	-	-	-	-	-
農	家世帯	203	81	78	35	8	1	-	-	-	-	-
	～ 14歳	-	-	-	-	-	-	-	-	-	-	-
	15～ 19歳	1	-	1	-	-	-	-	-	-	-	-
	20～ 24歳	28	19	7	2	-	-	-	-	-	-	-
	25～ 29歳	63	32	22	6	3	-	-	-	-	-	-
	30～ 34歳	62	20	25	14	3	-	-	-	-	-	-
	35～ 39歳	43	10	20	10	2	1	-	-	-	-	-
	40～ 44歳	6	-	3	3	-	-	-	-	-	-	-
	45～ 49歳	-	-	-	-	-	-	-	-	-	-	-
	50歳以上	-	-	-	-	-	-	-	-	-	-	-
	不詳	-	-	-	-	-	-	-	-	-	-	-
自	営業者世帯	264	118	84	50	8	4	-	-	-	-	-
	～ 14歳	-	-	-	-	-	-	-	-	-	-	-
	15～ 19歳	-	-	-	-	-	-	-	-	-	-	-
	20～ 24歳	21	13	7	1	-	-	-	-	-	-	-
	25～ 29歳	68	33	23	12	-	-	-	-	-	-	-
	30～ 34歳	97	40	30	19	6	2	-	-	-	-	-
	35～ 39歳	62	26	20	13	2	1	-	-	-	-	-
	40～ 44歳	16	6	4	5	-	1	-	-	-	-	-
	45～ 49歳	-	-	-	-	-	-	-	-	-	-	-
	50歳以上	-	-	-	-	-	-	-	-	-	-	-
	不詳	-	-	-	-	-	-	-	-	-	-	-
常	用勤労者世帯	1,465	676	525	218	36	8	2	-	-	-	-
	～ 14歳	-	-	-	-	-	-	-	-	-	-	-
	15～ 19歳	10	10	-	-	-	-	-	-	-	-	-
	20～ 24歳	140	101	30	8	1	-	-	-	-	-	-
	25～ 29歳	420	238	132	47	3	-	-	-	-	-	-
	30～ 34歳	536	230	206	82	14	3	1	-	-	-	-
	35～ 39歳	298	81	127	70	16	3	1	-	-	-	-
	40～ 44歳	57	14	29	10	2	2	-	-	-	-	-
	45～ 49歳	4	2	1	1	-	-	-	-	-	-	-
	50歳以上	-	-	-	-	-	-	-	-	-	-	-
	不詳	-	-	-	-	-	-	-	-	-	-	-
常	用勤労者世帯	1,272	598	483	150	37	4	-	-	-	-	-
	～ 14歳	-	-	-	-	-	-	-	-	-	-	-
	15～ 19歳	4	4	-	-	-	-	-	-	-	-	-
	20～ 24歳	83	67	15	1	-	-	-	-	-	-	-
	25～ 29歳	384	229	132	20	3	-	-	-	-	-	-
	30～ 34歳	462	193	198	59	11	1	-	-	-	-	-
	35～ 39歳	269	76	116	56	20	1	-	-	-	-	-
	40～ 44歳	69	29	22	13	3	2	-	-	-	-	-
	45～ 49歳	1	-	-	1	-	-	-	-	-	-	-
	50歳以上	-	-	-	-	-	-	-	-	-	-	-
	不詳	-	-	-	-	-	-	-	-	-	-	-

[女]

平成28年

	総数	第1子	第2子	第3子	第4子	第5子	第6子	第7子	第8子	第9子	第10子～
その他の世帯	252	100	90	52	6	2	2	-	-	-	-
～14歳	-	-	-	-	-	-	-	-	-	-	-
15～19歳	4	4	-	-	-	-	-	-	-	-	-
20～24歳	25	19	4	2	-	-	-	-	-	-	-
25～29歳	72	35	28	9	-	-	-	-	-	-	-
30～34歳	84	27	32	23	1	-	1	-	-	-	-
35～39歳	54	12	22	16	2	1	1	-	-	-	-
40～44歳	10	2	2	2	3	1	-	-	-	-	-
45～49歳	3	1	2	-	-	-	-	-	-	-	-
50歳以上	-	-	-	-	-	-	-	-	-	-	-
不詳	-	-	-	-	-	-	-	-	-	-	-
無職の世帯	27	11	10	2	3	1	-	-	-	-	-
～14歳	-	-	-	-	-	-	-	-	-	-	-
15～19歳	1	1	-	-	-	-	-	-	-	-	-
20～24歳	5	5	-	-	-	-	-	-	-	-	-
25～29歳	7	2	3	-	1	1	-	-	-	-	-
30～34歳	7	2	4	1	-	-	-	-	-	-	-
35～39歳	4	1	1	1	1	-	-	-	-	-	-
40～44歳	3	-	2	-	1	-	-	-	-	-	-
45～49歳	-	-	-	-	-	-	-	-	-	-	-
50歳以上	-	-	-	-	-	-	-	-	-	-	-
不詳	-	-	-	-	-	-	-	-	-	-	-
不詳	178	81	52	36	8	1	-	-	-	-	-
～14歳	-	-	-	-	-	-	-	-	-	-	-
15～19歳	1	-	1	-	-	-	-	-	-	-	-
20～24歳	21	20	1	-	-	-	-	-	-	-	-
25～29歳	45	23	14	8	-	-	-	-	-	-	-
30～34歳	69	25	22	15	6	1	-	-	-	-	-
35～39歳	33	9	13	9	2	-	-	-	-	-	-
40～44歳	9	4	1	4	-	-	-	-	-	-	-
45～49歳	-	-	-	-	-	-	-	-	-	-	-
50歳以上	-	-	-	-	-	-	-	-	-	-	-
不詳	-	-	-	-	-	-	-	-	-	-	-

注) 常用勤労者世帯(Ⅰ)は、企業・個人商店等(官公庁を除く。)の常用勤労者で勤め先の従事者が1人から99人までの世帯。  
 常用勤労者世帯(Ⅱ)は、(Ⅰ)にあてはまらない常用勤労者世帯及び会社団体の役員の世帯(官公庁に勤務する世帯及び1人から99人までの企業の役員を含む。)

第6表 出生数、性・母の年齢(各歳)・出生順位・嫡出—非嫡出別

[総 数]

	総数	～14歳	15歳	16歳	17歳	18歳	19歳	20歳	21歳	22歳	23歳	24歳	25歳	26歳	27歳
総数	7,547	-	1	-	8	12	37	74	108	117	151	209	270	372	419
第1子	3,349	-	1	-	8	11	33	66	84	89	112	142	161	219	250
第2子	2,816	-	-	-	-	1	4	8	23	28	27	58	92	118	141
第3子	1,115	-	-	-	-	-	-	-	1	-	12	8	17	31	20
第4子	213	-	-	-	-	-	-	-	-	-	-	1	-	4	6
第5子	37	-	-	-	-	-	-	-	-	-	-	-	-	-	1
第6子	12	-	-	-	-	-	-	-	-	-	-	-	-	-	1
第7子	4	-	-	-	-	-	-	-	-	-	-	-	-	-	-
第8子	1	-	-	-	-	-	-	-	-	-	-	-	-	-	-
第9子	-	-	-	-	-	-	-	-	-	-	-	-	-	-	-
第10子～	-	-	-	-	-	-	-	-	-	-	-	-	-	-	-
男	3,886	-	1	-	3	6	27	36	62	61	70	107	123	192	220
第1子	1,684	-	1	-	3	6	24	33	47	47	51	71	78	117	128
第2子	1,494	-	-	-	-	-	3	3	15	14	16	32	36	61	77
第3子	572	-	-	-	-	-	-	-	-	-	3	4	9	13	11
第4子	107	-	-	-	-	-	-	-	-	-	-	-	-	1	3
第5子	16	-	-	-	-	-	-	-	-	-	-	-	-	-	-
第6子	8	-	-	-	-	-	-	-	-	-	-	-	-	-	1
第7子	4	-	-	-	-	-	-	-	-	-	-	-	-	-	-
第8子	1	-	-	-	-	-	-	-	-	-	-	-	-	-	-
第9子	-	-	-	-	-	-	-	-	-	-	-	-	-	-	-
第10子～	-	-	-	-	-	-	-	-	-	-	-	-	-	-	-
女	3,661	-	-	-	5	6	10	38	46	56	81	102	147	180	199
第1子	1,665	-	-	-	5	5	9	33	37	42	61	71	83	102	122
第2子	1,322	-	-	-	-	1	1	5	8	14	11	26	56	57	64
第3子	543	-	-	-	-	-	-	-	1	-	9	4	8	18	9
第4子	106	-	-	-	-	-	-	-	-	-	-	1	-	3	3
第5子	21	-	-	-	-	-	-	-	-	-	-	-	-	-	1
第6子	4	-	-	-	-	-	-	-	-	-	-	-	-	-	-
第7子	-	-	-	-	-	-	-	-	-	-	-	-	-	-	-
第8子	-	-	-	-	-	-	-	-	-	-	-	-	-	-	-
第9子	-	-	-	-	-	-	-	-	-	-	-	-	-	-	-
第10子～	-	-	-	-	-	-	-	-	-	-	-	-	-	-	-

28歳	29歳	30歳	31歳	32歳	33歳	34歳	35歳	36歳	37歳	38歳	39歳	40歳	41歳	42歳	
533	571	631	589	578	497	451	431	380	334	251	189	136	97	45	総数
304	273	271	227	198	165	144	125	113	102	81	55	41	34	15	第1子
168	221	263	246	251	214	192	192	148	127	99	74	56	33	17	第2子
57	70	88	99	103	91	89	95	88	76	54	49	31	19	8	第3子
3	7	6	14	19	21	21	15	25	23	15	11	6	7	4	第4子
1	-	2	2	3	5	4	3	4	3	2	-	2	2	1	第5子
-	-	1	1	4	1	-	1	1	1	-	-	-	1	-	第6子
-	-	-	-	-	-	1	-	1	1	-	-	-	1	-	第7子
-	-	-	-	-	-	-	-	-	1	-	-	-	-	-	第8子
-	-	-	-	-	-	-	-	-	-	-	-	-	-	-	第9子
-	-	-	-	-	-	-	-	-	-	-	-	-	-	-	第10子～
264	307	303	309	311	272	234	231	192	177	119	103	57	48	28	男
146	146	127	102	93	79	67	64	62	55	45	35	17	19	9	第1子
89	123	129	139	142	126	113	104	75	66	41	35	26	14	10	第2子
26	34	44	60	60	52	41	52	42	42	25	26	11	9	6	第3子
2	4	1	7	10	11	11	9	10	10	8	7	3	4	3	第4子
1	-	1	-	3	4	1	1	2	2	-	-	-	-	-	第5子
-	-	1	1	3	-	-	1	-	-	-	-	-	1	-	第6子
-	-	-	-	-	-	1	-	1	1	-	-	-	1	-	第7子
-	-	-	-	-	-	-	-	-	1	-	-	-	-	-	第8子
-	-	-	-	-	-	-	-	-	-	-	-	-	-	-	第9子
-	-	-	-	-	-	-	-	-	-	-	-	-	-	-	第10子～
269	264	328	280	267	225	217	200	188	157	132	86	79	49	17	女
158	127	144	125	105	86	77	61	51	47	36	20	24	15	6	第1子
79	98	134	107	109	88	79	88	73	61	58	39	30	19	7	第2子
31	36	44	39	43	39	48	43	46	34	29	23	20	10	2	第3子
1	3	5	7	9	10	10	6	15	13	7	4	3	3	1	第4子
-	-	1	2	-	1	3	2	2	1	2	-	2	2	1	第5子
-	-	-	-	1	1	-	-	1	1	-	-	-	-	-	第6子
-	-	-	-	-	-	-	-	-	-	-	-	-	-	-	第7子
-	-	-	-	-	-	-	-	-	-	-	-	-	-	-	第8子
-	-	-	-	-	-	-	-	-	-	-	-	-	-	-	第9子
-	-	-	-	-	-	-	-	-	-	-	-	-	-	-	第10子～

第6表 出生数、性・母の年齢(各歳)・出生順位・嫡出—非嫡出別

[総 数]

平成28年

	43歳	44歳	45歳	46歳	47歳	48歳	49歳	50歳～	不詳
総数	30	12	11	2	1	-	-	-	-
第1子	11	7	5	1	1	-	-	-	-
第2子	11	-	4	-	-	-	-	-	-
第3子	4	3	2	-	-	-	-	-	-
第4子	3	2	-	-	-	-	-	-	-
第5子	1	-	-	1	-	-	-	-	-
第6子	-	-	-	-	-	-	-	-	-
第7子	-	-	-	-	-	-	-	-	-
第8子	-	-	-	-	-	-	-	-	-
第9子	-	-	-	-	-	-	-	-	-
第10子～	-	-	-	-	-	-	-	-	-
男	11	6	4	1	1	-	-	-	-
第1子	5	3	3	-	1	-	-	-	-
第2子	4	-	1	-	-	-	-	-	-
第3子	1	1	-	-	-	-	-	-	-
第4子	1	2	-	-	-	-	-	-	-
第5子	-	-	-	1	-	-	-	-	-
第6子	-	-	-	-	-	-	-	-	-
第7子	-	-	-	-	-	-	-	-	-
第8子	-	-	-	-	-	-	-	-	-
第9子	-	-	-	-	-	-	-	-	-
第10子～	-	-	-	-	-	-	-	-	-
女	19	6	7	1	-	-	-	-	-
第1子	6	4	2	1	-	-	-	-	-
第2子	7	-	3	-	-	-	-	-	-
第3子	3	2	2	-	-	-	-	-	-
第4子	2	-	-	-	-	-	-	-	-
第5子	1	-	-	-	-	-	-	-	-
第6子	-	-	-	-	-	-	-	-	-
第7子	-	-	-	-	-	-	-	-	-
第8子	-	-	-	-	-	-	-	-	-
第9子	-	-	-	-	-	-	-	-	-
第10子～	-	-	-	-	-	-	-	-	-



第6表 出生数、性・母の年齢(各歳)・出生順位・嫡出—非嫡出別

[嫡 出]

	総数	～14歳	15歳	16歳	17歳	18歳	19歳	20歳	21歳	22歳	23歳	24歳	25歳	26歳	27歳
総数	7,423	-	-	-	5	7	31	64	99	108	141	202	267	368	413
第1子	3,267	-	-	-	5	6	27	58	75	81	104	137	158	217	248
第2子	2,798	-	-	-	-	1	4	6	23	27	27	56	92	117	138
第3子	1,099	-	-	-	-	-	-	-	1	-	10	8	17	30	20
第4子	209	-	-	-	-	-	-	-	-	-	-	1	-	4	6
第5子	35	-	-	-	-	-	-	-	-	-	-	-	-	-	-
第6子	12	-	-	-	-	-	-	-	-	-	-	-	-	-	1
第7子	2	-	-	-	-	-	-	-	-	-	-	-	-	-	-
第8子	1	-	-	-	-	-	-	-	-	-	-	-	-	-	-
第9子	-	-	-	-	-	-	-	-	-	-	-	-	-	-	-
第10子～	-	-	-	-	-	-	-	-	-	-	-	-	-	-	-
男	3,829	-	-	-	2	4	21	32	57	57	69	106	121	191	218
第1子	1,642	-	-	-	2	4	18	29	42	43	50	70	76	116	128
第2子	1,488	-	-	-	-	-	3	3	15	14	16	32	36	61	75
第3子	568	-	-	-	-	-	-	-	-	-	3	4	9	13	11
第4子	104	-	-	-	-	-	-	-	-	-	-	-	-	1	3
第5子	16	-	-	-	-	-	-	-	-	-	-	-	-	-	-
第6子	8	-	-	-	-	-	-	-	-	-	-	-	-	-	1
第7子	2	-	-	-	-	-	-	-	-	-	-	-	-	-	-
第8子	1	-	-	-	-	-	-	-	-	-	-	-	-	-	-
第9子	-	-	-	-	-	-	-	-	-	-	-	-	-	-	-
第10子～	-	-	-	-	-	-	-	-	-	-	-	-	-	-	-
女	3,594	-	-	-	3	3	10	32	42	51	72	96	146	177	195
第1子	1,625	-	-	-	3	2	9	29	33	38	54	67	82	101	120
第2子	1,310	-	-	-	-	1	1	3	8	13	11	24	56	56	63
第3子	531	-	-	-	-	-	-	-	1	-	7	4	8	17	9
第4子	105	-	-	-	-	-	-	-	-	-	-	1	-	3	3
第5子	19	-	-	-	-	-	-	-	-	-	-	-	-	-	-
第6子	4	-	-	-	-	-	-	-	-	-	-	-	-	-	-
第7子	-	-	-	-	-	-	-	-	-	-	-	-	-	-	-
第8子	-	-	-	-	-	-	-	-	-	-	-	-	-	-	-
第9子	-	-	-	-	-	-	-	-	-	-	-	-	-	-	-
第10子～	-	-	-	-	-	-	-	-	-	-	-	-	-	-	-



28歳	29歳	30歳	31歳	32歳	33歳	34歳	35歳	36歳	37歳	38歳	39歳	40歳	41歳	42歳	
529	568	626	582	576	493	448	427	376	331	250	187	132	93	44	総数
303	271	266	224	197	164	144	122	112	102	81	54	39	33	14	第1子
167	220	263	245	251	213	191	192	147	126	99	74	54	33	17	第2子
56	70	88	96	102	91	87	94	87	74	54	48	31	18	8	第3子
2	7	6	14	19	19	21	15	25	23	15	11	6	6	4	第4子
1	-	2	2	3	5	4	3	4	3	1	-	2	2	1	第5子
-	-	1	1	4	1	-	1	1	1	-	-	-	1	-	第6子
-	-	-	-	-	-	1	-	-	1	-	-	-	-	-	第7子
-	-	-	-	-	-	-	-	-	1	-	-	-	-	-	第8子
-	-	-	-	-	-	-	-	-	-	-	-	-	-	-	第9子
-	-	-	-	-	-	-	-	-	-	-	-	-	-	-	第10子~
262	305	298	307	310	270	232	230	189	176	119	101	56	45	28	男
145	144	122	101	92	79	67	63	61	55	45	34	17	18	9	第1子
89	123	129	139	142	126	112	104	74	65	41	35	25	14	10	第2子
26	34	44	59	60	52	40	52	42	42	25	25	11	8	6	第3子
1	4	1	7	10	9	11	9	10	10	8	7	3	4	3	第4子
1	-	1	-	3	4	1	1	2	2	-	-	-	-	-	第5子
-	-	1	1	3	-	-	1	-	-	-	-	-	1	-	第6子
-	-	-	-	-	-	1	-	-	1	-	-	-	-	-	第7子
-	-	-	-	-	-	-	-	-	1	-	-	-	-	-	第8子
-	-	-	-	-	-	-	-	-	-	-	-	-	-	-	第9子
-	-	-	-	-	-	-	-	-	-	-	-	-	-	-	第10子~
267	263	328	275	266	223	216	197	187	155	131	86	76	48	16	女
158	127	144	123	105	85	77	59	51	47	36	20	22	15	5	第1子
78	97	134	106	109	87	79	88	73	61	58	39	29	19	7	第2子
30	36	44	37	42	39	47	42	45	32	29	23	20	10	2	第3子
1	3	5	7	9	10	10	6	15	13	7	4	3	2	1	第4子
-	-	1	2	-	1	3	2	2	1	1	-	2	2	1	第5子
-	-	-	-	1	1	-	-	1	1	-	-	-	-	-	第6子
-	-	-	-	-	-	-	-	-	-	-	-	-	-	-	第7子
-	-	-	-	-	-	-	-	-	-	-	-	-	-	-	第8子
-	-	-	-	-	-	-	-	-	-	-	-	-	-	-	第9子
-	-	-	-	-	-	-	-	-	-	-	-	-	-	-	第10子~

第6表 出生数、性・母の年齢(各歳)・出生順位・嫡出—非嫡出別

[嫡 出]

平成28年

	43歳	44歳	45歳	46歳	47歳	48歳	49歳	50歳～	不詳
総数	30	12	11	2	1	-	-	-	-
第1子	11	7	5	1	1	-	-	-	-
第2子	11	-	4	-	-	-	-	-	-
第3子	4	3	2	-	-	-	-	-	-
第4子	3	2	-	-	-	-	-	-	-
第5子	1	-	-	1	-	-	-	-	-
第6子	-	-	-	-	-	-	-	-	-
第7子	-	-	-	-	-	-	-	-	-
第8子	-	-	-	-	-	-	-	-	-
第9子	-	-	-	-	-	-	-	-	-
第10子～	-	-	-	-	-	-	-	-	-
男	11	6	4	1	1	-	-	-	-
第1子	5	3	3	-	1	-	-	-	-
第2子	4	-	1	-	-	-	-	-	-
第3子	1	1	-	-	-	-	-	-	-
第4子	1	2	-	-	-	-	-	-	-
第5子	-	-	-	1	-	-	-	-	-
第6子	-	-	-	-	-	-	-	-	-
第7子	-	-	-	-	-	-	-	-	-
第8子	-	-	-	-	-	-	-	-	-
第9子	-	-	-	-	-	-	-	-	-
第10子～	-	-	-	-	-	-	-	-	-
女	19	6	7	1	-	-	-	-	-
第1子	6	4	2	1	-	-	-	-	-
第2子	7	-	3	-	-	-	-	-	-
第3子	3	2	2	-	-	-	-	-	-
第4子	2	-	-	-	-	-	-	-	-
第5子	1	-	-	-	-	-	-	-	-
第6子	-	-	-	-	-	-	-	-	-
第7子	-	-	-	-	-	-	-	-	-
第8子	-	-	-	-	-	-	-	-	-
第9子	-	-	-	-	-	-	-	-	-
第10子～	-	-	-	-	-	-	-	-	-



第6表 出生数、性・母の年齢(各歳)・出生順位・嫡出—非嫡出別

[非 嫡 出]

	総数	～14歳	15歳	16歳	17歳	18歳	19歳	20歳	21歳	22歳	23歳	24歳	25歳	26歳	27歳
総数	124	-	1	-	3	5	6	10	9	9	10	7	3	4	6
第1子	82	-	1	-	3	5	6	8	9	8	8	5	3	2	2
第2子	18	-	-	-	-	-	-	2	-	1	-	2	-	1	3
第3子	16	-	-	-	-	-	-	-	-	-	2	-	-	1	-
第4子	4	-	-	-	-	-	-	-	-	-	-	-	-	-	-
第5子	2	-	-	-	-	-	-	-	-	-	-	-	-	-	1
第6子	-	-	-	-	-	-	-	-	-	-	-	-	-	-	-
第7子	2	-	-	-	-	-	-	-	-	-	-	-	-	-	-
第8子	-	-	-	-	-	-	-	-	-	-	-	-	-	-	-
第9子	-	-	-	-	-	-	-	-	-	-	-	-	-	-	-
第10子～	-	-	-	-	-	-	-	-	-	-	-	-	-	-	-
男	57	-	1	-	1	2	6	4	5	4	1	1	2	1	2
第1子	42	-	1	-	1	2	6	4	5	4	1	1	2	1	-
第2子	6	-	-	-	-	-	-	-	-	-	-	-	-	-	2
第3子	4	-	-	-	-	-	-	-	-	-	-	-	-	-	-
第4子	3	-	-	-	-	-	-	-	-	-	-	-	-	-	-
第5子	-	-	-	-	-	-	-	-	-	-	-	-	-	-	-
第6子	-	-	-	-	-	-	-	-	-	-	-	-	-	-	-
第7子	2	-	-	-	-	-	-	-	-	-	-	-	-	-	-
第8子	-	-	-	-	-	-	-	-	-	-	-	-	-	-	-
第9子	-	-	-	-	-	-	-	-	-	-	-	-	-	-	-
第10子～	-	-	-	-	-	-	-	-	-	-	-	-	-	-	-
女	67	-	-	-	2	3	-	6	4	5	9	6	1	3	4
第1子	40	-	-	-	2	3	-	4	4	4	7	4	1	1	2
第2子	12	-	-	-	-	-	-	2	-	1	-	2	-	1	1
第3子	12	-	-	-	-	-	-	-	-	-	2	-	-	1	-
第4子	1	-	-	-	-	-	-	-	-	-	-	-	-	-	-
第5子	2	-	-	-	-	-	-	-	-	-	-	-	-	-	1
第6子	-	-	-	-	-	-	-	-	-	-	-	-	-	-	-
第7子	-	-	-	-	-	-	-	-	-	-	-	-	-	-	-
第8子	-	-	-	-	-	-	-	-	-	-	-	-	-	-	-
第9子	-	-	-	-	-	-	-	-	-	-	-	-	-	-	-
第10子～	-	-	-	-	-	-	-	-	-	-	-	-	-	-	-

28歳	29歳	30歳	31歳	32歳	33歳	34歳	35歳	36歳	37歳	38歳	39歳	40歳	41歳	42歳	
4	3	5	7	2	4	3	4	4	3	1	2	4	4	1	総数
1	2	5	3	1	1	-	3	1	-	-	1	2	1	1	第1子
1	1	-	1	-	1	1	-	1	1	-	-	2	-	-	第2子
1	-	-	3	1	-	2	1	1	2	-	1	-	1	-	第3子
1	-	-	-	-	2	-	-	-	-	-	-	-	1	-	第4子
-	-	-	-	-	-	-	-	-	-	1	-	-	-	-	第5子
-	-	-	-	-	-	-	-	-	-	-	-	-	-	-	第6子
-	-	-	-	-	-	-	-	1	-	-	-	-	1	-	第7子
-	-	-	-	-	-	-	-	-	-	-	-	-	-	-	第8子
-	-	-	-	-	-	-	-	-	-	-	-	-	-	-	第9子
-	-	-	-	-	-	-	-	-	-	-	-	-	-	-	第10子~
2	2	5	2	1	2	2	1	3	1	-	2	1	3	-	男
1	2	5	1	1	-	-	1	1	-	-	1	-	1	-	第1子
-	-	-	-	-	-	1	-	1	1	-	-	1	-	-	第2子
-	-	-	1	-	-	1	-	-	-	-	1	-	1	-	第3子
1	-	-	-	-	2	-	-	-	-	-	-	-	-	-	第4子
-	-	-	-	-	-	-	-	-	-	-	-	-	-	-	第5子
-	-	-	-	-	-	-	-	-	-	-	-	-	-	-	第6子
-	-	-	-	-	-	-	-	1	-	-	-	-	1	-	第7子
-	-	-	-	-	-	-	-	-	-	-	-	-	-	-	第8子
-	-	-	-	-	-	-	-	-	-	-	-	-	-	-	第9子
-	-	-	-	-	-	-	-	-	-	-	-	-	-	-	第10子~
2	1	-	5	1	2	1	3	1	2	1	-	3	1	1	女
-	-	-	2	-	1	-	2	-	-	-	-	2	-	1	第1子
1	1	-	1	-	1	-	-	-	-	-	-	1	-	-	第2子
1	-	-	2	1	-	1	1	1	2	-	-	-	-	-	第3子
-	-	-	-	-	-	-	-	-	-	-	-	-	1	-	第4子
-	-	-	-	-	-	-	-	-	-	1	-	-	-	-	第5子
-	-	-	-	-	-	-	-	-	-	-	-	-	-	-	第6子
-	-	-	-	-	-	-	-	-	-	-	-	-	-	-	第7子
-	-	-	-	-	-	-	-	-	-	-	-	-	-	-	第8子
-	-	-	-	-	-	-	-	-	-	-	-	-	-	-	第9子
-	-	-	-	-	-	-	-	-	-	-	-	-	-	-	第10子~

第6表 出生数、性・母の年齢(各歳)・出生順位・嫡出—非嫡出別

[非 嫡 出]

平成28年

	43歳	44歳	45歳	46歳	47歳	48歳	49歳	50歳～	不詳
総数	-	-	-	-	-	-	-	-	-
第1子	-	-	-	-	-	-	-	-	-
第2子	-	-	-	-	-	-	-	-	-
第3子	-	-	-	-	-	-	-	-	-
第4子	-	-	-	-	-	-	-	-	-
第5子	-	-	-	-	-	-	-	-	-
第6子	-	-	-	-	-	-	-	-	-
第7子	-	-	-	-	-	-	-	-	-
第8子	-	-	-	-	-	-	-	-	-
第9子	-	-	-	-	-	-	-	-	-
第10子～	-	-	-	-	-	-	-	-	-
男	-	-	-	-	-	-	-	-	-
第1子	-	-	-	-	-	-	-	-	-
第2子	-	-	-	-	-	-	-	-	-
第3子	-	-	-	-	-	-	-	-	-
第4子	-	-	-	-	-	-	-	-	-
第5子	-	-	-	-	-	-	-	-	-
第6子	-	-	-	-	-	-	-	-	-
第7子	-	-	-	-	-	-	-	-	-
第8子	-	-	-	-	-	-	-	-	-
第9子	-	-	-	-	-	-	-	-	-
第10子～	-	-	-	-	-	-	-	-	-
女	-	-	-	-	-	-	-	-	-
第1子	-	-	-	-	-	-	-	-	-
第2子	-	-	-	-	-	-	-	-	-
第3子	-	-	-	-	-	-	-	-	-
第4子	-	-	-	-	-	-	-	-	-
第5子	-	-	-	-	-	-	-	-	-
第6子	-	-	-	-	-	-	-	-	-
第7子	-	-	-	-	-	-	-	-	-
第8子	-	-	-	-	-	-	-	-	-
第9子	-	-	-	-	-	-	-	-	-
第10子～	-	-	-	-	-	-	-	-	-

# 第 3 章

死

亡

第1表 死亡数、性・死亡月・保健所一市町村別

	総数			1月			2月			3月			4月		
	総数	男	女	総数	男	女	総数	男	女	総数	男	女	総数	男	女
山形県	15,181	7,403	7,778	1,391	675	716	1,309	646	663	1,328	649	679	1,212	584	628
山市	11,452	5,595	5,857	1,026	487	539	1,003	508	495	979	474	505	936	457	479
郡	3,729	1,808	1,921	365	188	177	306	138	168	349	175	174	276	127	149
村山保健所	6,737	3,348	3,389	618	302	316	590	286	304	581	301	280	558	282	276
最上保健所	1,300	640	660	132	68	64	105	50	55	125	67	58	109	51	58
置賜保健所	3,029	1,466	1,563	268	129	139	257	129	128	266	122	144	232	102	130
庄内保健所	4,115	1,949	2,166	373	176	197	357	181	176	356	159	197	313	149	164
山形市	2,708	1,334	1,374	226	103	123	238	115	123	230	120	110	245	131	114
米沢市	1,053	503	550	73	34	39	93	45	48	84	42	42	78	27	51
鶴岡市	1,880	917	963	177	84	93	147	74	73	155	69	86	141	69	72
酒田市	1,516	690	826	144	61	83	148	76	72	140	60	80	120	58	62
新庄市	529	278	251	43	28	15	56	29	27	49	25	24	48	20	28
寒河江市	503	259	244	51	25	26	45	23	22	47	30	17	38	18	20
上山市	504	238	266	38	16	22	47	20	27	52	23	29	48	25	23
村山市	341	168	173	34	15	19	27	11	16	29	17	12	27	13	14
長井市	444	205	239	44	19	25	36	24	12	37	14	23	31	15	16
天童市	697	361	336	67	37	30	65	33	32	46	23	23	53	23	30
東根市	529	273	256	50	27	23	43	26	17	45	20	25	37	19	18
尾花沢市	284	135	149	32	16	16	24	15	9	18	7	11	26	12	14
南陽市	464	234	230	47	22	25	34	17	17	47	24	23	44	27	17
山辺町	196	93	103	20	11	9	15	5	10	20	7	13	17	9	8
山町	166	91	75	16	8	8	13	8	5	13	10	3	14	8	6
河北町	274	143	131	34	17	17	23	8	15	27	15	12	15	9	6
西川町	98	44	54	8	4	4	4	2	2	18	11	7	8	3	5
朝日町	146	64	82	14	7	7	14	6	8	9	5	4	9	3	6
大江町	169	78	91	16	10	6	17	7	10	13	3	10	12	5	7
大石田町	122	67	55	12	6	6	15	7	8	14	10	4	9	4	5
金山町	93	44	49	12	6	6	6	4	2	5	4	1	10	5	5
最上町	176	78	98	21	8	13	13	7	6	15	7	8	11	6	5
舟形町	115	54	61	12	6	6	6	-	6	17	8	9	10	7	3
真室川町	171	83	88	20	8	12	14	8	6	22	12	10	13	3	10
大蔵村	57	25	32	8	4	4	2	1	1	7	5	2	2	-	2
川村	76	41	35	6	3	3	3	-	3	6	4	2	6	4	2
戸沢村	83	37	46	10	5	5	5	1	4	4	2	2	9	6	3
高島町	309	138	171	34	18	16	32	13	19	33	16	17	26	9	17
川西町	252	132	120	23	12	11	23	14	9	23	9	14	18	11	7
小国町	116	57	59	9	6	3	8	6	2	14	3	11	7	3	4
白鷹町	268	140	128	25	13	12	16	3	13	21	10	11	19	6	13
飯豊町	123	57	66	13	5	8	15	7	8	7	4	3	9	4	5
三川町	105	56	49	9	7	2	5	3	2	10	8	2	6	4	2
庄内町	340	156	184	25	17	8	35	20	15	30	11	19	24	8	16
遊佐町	274	130	144	18	7	11	22	8	14	21	11	10	22	10	12



5月			6月			7月			8月			9月				
総数	男	女	総数	男	女	総数	男	女	総数	男	女	総数	男	女		
1,229	610	619	1,145	557	588	1,175	573	602	1,122	538	584	1,175	566	609	山形県 市部	
917	459	458	866	416	450	892	438	454	825	396	429	895	448	447		
312	151	161	279	141	138	283	135	148	297	142	155	280	118	162		
534	277	257	511	245	266	532	274	258	515	241	274	526	284	242	山形県 市部	
117	50	67	85	50	35	98	44	54	90	48	42	94	35	59		
220	102	118	260	128	132	229	117	112	213	106	107	255	117	138		
358	181	177	289	134	155	316	138	178	304	143	161	300	130	170		
205	102	103	188	101	87	228	108	120	218	100	118	226	121	105	山形市 米沢市 鶴岡市 酒田市 新庄市 寒河江市 上山市 村山市 長井市 天童市 東根市 尾花沢市 南陽市	
72	31	41	86	46	40	73	35	38	76	36	40	105	49	56		
160	88	72	141	69	72	154	75	79	131	62	69	145	71	74		
131	62	69	109	44	65	99	38	61	110	53	57	96	41	55		
46	23	23	32	17	15	44	22	22	30	17	13	31	13	18		
44	21	23	44	14	30	39	26	13	33	21	12	43	25	18		
33	9	24	34	16	18	42	24	18	34	15	19	34	19	15		
30	20	10	26	11	15	26	17	9	24	13	11	25	10	15		
36	16	20	38	18	20	37	15	22	31	16	15	32	13	19		
47	28	19	54	26	28	64	36	28	50	23	27	51	27	24		
55	30	25	48	24	24	41	16	25	36	17	19	48	25	23		
30	15	15	22	11	11	16	9	7	26	8	18	21	11	10		
28	14	14	44	19	25	29	17	12	26	15	11	38	23	15		
13	9	4	13	4	9	16	10	6	17	8	9	13	8	5		山形市 中町
12	7	5	12	6	6	8	3	5	16	10	6	11	6	5		
23	10	13	21	13	8	23	13	10	16	5	11	15	10	5		河北町 西川町
9	4	5	7	1	6	6	3	3	10	6	4	3	2	1		
10	6	4	18	7	11	8	3	5	14	5	9	14	8	6	朝日町 大江町	
15	10	5	17	7	10	9	3	6	15	8	7	9	5	4		
8	6	2	7	4	3	6	3	3	6	2	4	13	7	6	大石町 金山町	
8	3	5	7	4	3	4	2	2	11	2	9	8	3	5		
12	6	6	12	7	5	18	6	12	14	7	7	14	1	13	最上町 舟形町	
9	3	6	6	4	2	4	1	3	11	9	2	8	2	6		
17	7	10	13	9	4	8	3	5	10	4	6	15	7	8	真室川町 大蔵村	
8	2	6	3	3	-	5	1	4	3	2	1	3	1	2		
8	4	4	6	4	2	10	6	4	6	3	3	7	5	2	大蔵村 戸沢村	
9	2	7	6	2	4	5	3	2	5	4	1	8	3	5		
20	7	13	25	9	16	17	8	9	22	11	11	24	7	17	高島町 川西町	
19	9	10	20	9	11	24	13	11	20	12	8	15	7	8		
11	5	6	13	7	6	9	4	5	6	1	5	10	4	6	小国町 白鷹町	
24	14	10	26	15	11	31	22	9	21	11	10	16	7	9		
10	6	4	8	5	3	9	3	6	11	4	7	15	7	8	飯豊町 三川町	
12	8	4	7	3	4	11	5	6	8	2	6	9	3	6		
31	13	18	19	11	8	32	13	19	28	11	17	27	7	20	庄内町 遊佐町	
24	10	14	13	7	6	20	7	13	27	15	12	23	8	15		

第1表 死亡数、性・死亡月・保健所一市町村別

平成28年

	10月			11月			12月		
	総数	男	女	総数	男	女	総数	男	女
山形県	1,307	636	671	1,406	699	707	1,382	670	712
市部	993	487	506	1,071	515	556	1,049	510	539
郡部	314	149	165	335	184	151	333	160	173
村山保健所	574	290	284	609	281	328	589	285	304
最上保健所	96	44	52	103	61	42	146	72	74
置賜保健所	260	115	145	283	155	128	286	144	142
庄内保健所	377	187	190	411	202	209	361	169	192
山形市	218	106	112	237	107	130	249	120	129
米沢市	92	41	51	109	59	50	112	58	54
鶴岡市	182	81	101	185	99	86	162	76	86
酒田市	132	75	57	149	58	91	138	64	74
新庄市	39	19	20	50	35	15	61	30	31
寒河江市	37	15	22	30	14	16	52	27	25
上山市	52	26	26	51	25	26	39	20	19
村山市	27	13	14	34	13	21	32	15	17
長井市	50	23	27	39	18	21	33	14	19
天童市	57	33	24	76	38	38	67	34	33
東根市	42	27	15	48	23	25	36	19	17
尾花沢市	26	12	14	21	10	11	22	9	13
南陽市	39	16	23	42	16	26	46	24	22
山辺町	23	12	11	13	4	9	16	6	10
中山町	16	7	9	20	13	7	15	5	10
河北町	30	18	12	28	13	15	19	12	7
西川町	8	3	5	9	2	7	8	3	5
朝日町	13	3	10	13	5	8	10	6	4
大江町	14	7	7	18	8	10	14	5	9
大石田町	11	8	3	11	6	5	10	4	6
金山町	6	5	1	9	4	5	7	2	5
最上町	9	5	4	16	8	8	21	10	11
舟形町	8	2	6	6	5	1	18	7	11
真室川町	12	6	6	9	4	5	18	12	6
大蔵村	9	3	6	4	1	3	3	2	1
大鮎川村	8	3	5	2	1	1	8	4	4
戸沢村	5	1	4	7	3	4	10	5	5
高島町	22	12	10	31	18	13	23	10	13
川西町	17	5	12	21	15	6	29	16	13
小国町	8	3	5	11	10	1	10	5	5
白鷹町	22	12	10	21	12	9	26	15	11
飯豊町	10	3	7	9	7	2	7	2	5
三川町	8	4	4	12	6	6	8	3	5
庄内町	27	14	13	35	17	18	27	14	13
遊佐町	28	13	15	30	22	8	26	12	14

第2表 死亡数、性・年齢(5歳階級)・死亡当時の世帯の主な仕事別

平成28年

		総数	0～4歳	5～9	10～14	15～19	20～24	25～29	30～34	35～39	40～44	45～49	50～54
総	数	15,181	31	3	6	7	18	35	39	25	78	106	163
	男	7,403	21	2	5	4	10	26	23	20	41	71	108
	女	7,778	10	1	1	3	8	9	16	5	37	35	55
農	家世帯	1,830	2	-	-	-	4	2	5	3	7	10	12
	男	924	1	-	-	-	2	1	4	2	5	7	6
	女	906	1	-	-	-	2	1	1	1	2	3	6
自	営業者世帯	1,094	3	1	1	2	2	3	6	5	4	5	21
	男	552	2	1	1	1	2	2	2	4	1	5	15
	女	542	1	-	-	1	-	1	4	1	3	-	6
常	用勤労者世帯(Ⅰ)	1,946	11	2	-	4	5	8	14	6	22	30	33
	男	997	9	1	-	2	2	5	11	5	12	20	19
	女	949	2	1	-	2	3	3	3	1	10	10	14
常	用勤労者世帯(Ⅱ)	1,014	5	-	1	-	1	7	5	5	6	13	28
	男	551	4	-	-	-	1	6	2	4	3	6	14
	女	463	1	-	1	-	-	1	3	1	3	7	14
そ	の他の世帯	1,317	4	-	2	1	3	8	3	1	14	13	23
	男	681	2	-	2	1	1	6	1	1	7	8	19
	女	636	2	-	-	-	2	2	2	-	7	5	4
無	職の世帯	6,963	1	-	-	-	2	5	5	2	18	24	37
	男	3,203	1	-	-	-	1	4	3	2	11	17	28
	女	3,760	-	-	-	-	1	1	2	-	7	7	9
不	詳	1,017	5	-	2	-	1	2	1	3	7	11	9
	男	495	2	-	2	-	1	2	-	2	2	8	7
	女	522	3	-	-	-	-	-	1	1	5	3	2

		55～59	60～64	65～69	70～74	75～79	80～84	85～89	90～94	95～99	100歳以上	不詳
総	数	267	491	854	892	1,481	2,624	3,550	2,991	1,238	282	-
	男	181	361	613	616	927	1,438	1,635	981	282	38	-
	女	86	130	241	276	554	1,186	1,915	2,010	956	244	-
農	家世帯	39	53	98	89	174	277	465	406	143	41	-
	男	28	41	71	65	122	169	217	131	46	6	-
	女	11	12	27	24	52	108	248	275	97	35	-
自	営業者世帯	25	54	86	75	90	169	245	206	78	13	-
	男	12	36	57	50	58	93	116	70	21	3	-
	女	13	18	29	25	32	76	129	136	57	10	-
常	用勤労者世帯(Ⅰ)	49	88	133	110	215	375	412	304	111	14	-
	男	32	68	98	71	140	196	175	104	25	2	-
	女	17	20	35	39	75	179	237	200	86	12	-
常	用勤労者世帯(Ⅱ)	28	38	48	57	98	226	241	142	53	12	-
	男	19	28	28	39	66	122	134	60	15	-	-
	女	9	10	20	18	32	104	107	82	38	12	-
そ	の他の世帯	35	47	80	86	105	223	315	241	93	20	-
	男	23	30	54	59	62	125	153	101	24	2	-
	女	12	17	26	27	43	98	162	140	69	18	-
無	職の世帯	77	179	341	399	683	1,185	1,663	1,491	688	163	-
	男	56	137	252	283	416	643	738	445	143	23	-
	女	21	42	89	116	267	542	925	1,046	545	140	-
不	詳	14	32	68	76	116	169	209	201	72	19	-
	男	11	21	53	49	63	90	102	70	8	2	-
	女	3	11	15	27	53	79	107	131	64	17	-

注) 常用勤労者世帯(Ⅰ)は、企業・個人商店等(官公庁を除く。)の常用勤労者で勤め先の従事者が1人から99人までの世帯。  
 常用勤労者世帯(Ⅱ)は、(Ⅰ)にあてはまらない常用勤労者世帯及び会社団体の役員の世帯(官公庁に勤務する世帯及び1人から99人までの企業の役員を含む。)

第3表 死亡数、性・年齢(各歳)・保健所一市町村別

	総数			0歳			1歳			2歳			3歳		
	総数	男	女	総数	男	女	総数	男	女	総数	男	女	総数	男	女
山形県	15,181	7,403	7,778	24	17	7	2	2	-	4	2	2	-	-	-
山市	11,452	5,595	5,857	20	15	5	1	1	-	3	2	1	-	-	-
郡	3,729	1,808	1,921	4	2	2	1	1	-	1	-	1	-	-	-
村山保健所	6,737	3,348	3,389	15	10	5	1	1	-	2	1	1	-	-	-
最上保健所	1,300	640	660	1	1	-	-	-	-	-	-	-	-	-	-
置賜保健所	3,029	1,466	1,563	3	3	-	1	1	-	-	-	-	-	-	-
庄内保健所	4,115	1,949	2,166	5	3	2	-	-	-	2	1	1	-	-	-
山形市	2,708	1,334	1,374	6	3	3	-	-	-	-	-	-	-	-	-
米沢市	1,053	503	550	1	1	-	-	-	-	-	-	-	-	-	-
鶴岡市	1,880	917	963	1	1	-	-	-	-	-	-	-	-	-	-
酒田市	1,516	690	826	3	2	1	-	-	-	1	1	-	-	-	-
新庄市	529	278	251	1	1	-	-	-	-	-	-	-	-	-	-
寒河江市	503	259	244	1	1	-	-	-	-	-	-	-	-	-	-
上山市	504	238	266	-	-	-	-	-	-	-	-	-	-	-	-
村山市	341	168	173	2	1	1	-	-	-	-	-	-	-	-	-
長井市	444	205	239	-	-	-	-	-	-	-	-	-	-	-	-
天童市	697	361	336	1	1	-	-	-	-	-	-	-	-	-	-
東根市	529	273	256	2	2	-	-	-	-	2	1	1	-	-	-
尾花沢市	284	135	149	-	-	-	1	1	-	-	-	-	-	-	-
南陽市	464	234	230	2	2	-	-	-	-	-	-	-	-	-	-
山辺町	196	93	103	1	1	-	-	-	-	-	-	-	-	-	-
中山町	166	91	75	1	-	1	-	-	-	-	-	-	-	-	-
河北町	274	143	131	1	1	-	-	-	-	-	-	-	-	-	-
西川町	98	44	54	-	-	-	-	-	-	-	-	-	-	-	-
朝日町	146	64	82	-	-	-	-	-	-	-	-	-	-	-	-
大江町	169	78	91	-	-	-	-	-	-	-	-	-	-	-	-
大石田町	122	67	55	-	-	-	-	-	-	-	-	-	-	-	-
金山町	93	44	49	-	-	-	-	-	-	-	-	-	-	-	-
最上町	176	78	98	-	-	-	-	-	-	-	-	-	-	-	-
舟形町	115	54	61	-	-	-	-	-	-	-	-	-	-	-	-
真室川町	171	83	88	-	-	-	-	-	-	-	-	-	-	-	-
大蔵村	57	25	32	-	-	-	-	-	-	-	-	-	-	-	-
川村	76	41	35	-	-	-	-	-	-	-	-	-	-	-	-
戸沢村	83	37	46	-	-	-	-	-	-	-	-	-	-	-	-
高島町	309	138	171	-	-	-	1	1	-	-	-	-	-	-	-
川西町	252	132	120	-	-	-	-	-	-	-	-	-	-	-	-
小国町	116	57	59	-	-	-	-	-	-	-	-	-	-	-	-
白鷹町	268	140	128	-	-	-	-	-	-	-	-	-	-	-	-
飯豊町	123	57	66	-	-	-	-	-	-	-	-	-	-	-	-
三川町	105	56	49	-	-	-	-	-	-	-	-	-	-	-	-
庄内町	340	156	184	1	-	1	-	-	-	1	-	1	-	-	-
遊佐町	274	130	144	-	-	-	-	-	-	-	-	-	-	-	-

4歳			5歳			6歳			7歳			8歳			
総数	男	女	総数	男	女	総数	男	女	総数	男	女	総数	男	女	
1	-	1	2	1	1	1	1	-	-	-	-	-	-	-	山形県
1	-	1	2	1	1	1	1	-	-	-	-	-	-	-	山市
-	-	-	-	-	-	-	-	-	-	-	-	-	-	-	郡
-	-	-	1	1	-	-	-	-	-	-	-	-	-	-	村山保健所
-	-	-	-	-	-	-	-	-	-	-	-	-	-	-	最上保健所
-	-	-	1	-	1	1	1	-	-	-	-	-	-	-	置賜保健所
1	-	1	-	-	-	-	-	-	-	-	-	-	-	-	庄内保健所
-	-	-	1	1	-	-	-	-	-	-	-	-	-	-	山形市
-	-	-	-	-	-	1	1	-	-	-	-	-	-	-	米沢市
-	-	-	-	-	-	-	-	-	-	-	-	-	-	-	鶴岡市
1	-	1	-	-	-	-	-	-	-	-	-	-	-	-	酒田市
-	-	-	-	-	-	-	-	-	-	-	-	-	-	-	新庄市
-	-	-	-	-	-	-	-	-	-	-	-	-	-	-	寒河江市
-	-	-	-	-	-	-	-	-	-	-	-	-	-	-	上山市
-	-	-	-	-	-	-	-	-	-	-	-	-	-	-	山村市
-	-	-	1	-	1	-	-	-	-	-	-	-	-	-	長井市
-	-	-	-	-	-	-	-	-	-	-	-	-	-	-	天童市
-	-	-	-	-	-	-	-	-	-	-	-	-	-	-	東根市
-	-	-	-	-	-	-	-	-	-	-	-	-	-	-	尾花沢市
-	-	-	-	-	-	-	-	-	-	-	-	-	-	-	南陽市
-	-	-	-	-	-	-	-	-	-	-	-	-	-	-	山辺町
-	-	-	-	-	-	-	-	-	-	-	-	-	-	-	中山町
-	-	-	-	-	-	-	-	-	-	-	-	-	-	-	河北町
-	-	-	-	-	-	-	-	-	-	-	-	-	-	-	西川町
-	-	-	-	-	-	-	-	-	-	-	-	-	-	-	朝日町
-	-	-	-	-	-	-	-	-	-	-	-	-	-	-	大江町
-	-	-	-	-	-	-	-	-	-	-	-	-	-	-	大石田町
-	-	-	-	-	-	-	-	-	-	-	-	-	-	-	金山町
-	-	-	-	-	-	-	-	-	-	-	-	-	-	-	最上町
-	-	-	-	-	-	-	-	-	-	-	-	-	-	-	舟形町
-	-	-	-	-	-	-	-	-	-	-	-	-	-	-	真室川町
-	-	-	-	-	-	-	-	-	-	-	-	-	-	-	大蔵川村
-	-	-	-	-	-	-	-	-	-	-	-	-	-	-	鮭川村
-	-	-	-	-	-	-	-	-	-	-	-	-	-	-	戸沢村
-	-	-	-	-	-	-	-	-	-	-	-	-	-	-	高畠町
-	-	-	-	-	-	-	-	-	-	-	-	-	-	-	川西町
-	-	-	-	-	-	-	-	-	-	-	-	-	-	-	小白国町
-	-	-	-	-	-	-	-	-	-	-	-	-	-	-	飯鷹町
-	-	-	-	-	-	-	-	-	-	-	-	-	-	-	三川町
-	-	-	-	-	-	-	-	-	-	-	-	-	-	-	庄内町
-	-	-	-	-	-	-	-	-	-	-	-	-	-	-	遊佐町

第3表 死亡数、性・年齢(各歳)・保健所一市町村別

	9歳			10歳			11歳			12歳			13歳		
	総数	男	女	総数	男	女	総数	男	女	総数	男	女	総数	男	女
山形県	-	-	-	-	-	-	4	3	1	-	-	-	-	-	-
山市	-	-	-	-	-	-	4	3	1	-	-	-	-	-	-
市郡	-	-	-	-	-	-	-	-	-	-	-	-	-	-	-
村山保健所	-	-	-	-	-	-	2	1	1	-	-	-	-	-	-
最上保健所	-	-	-	-	-	-	-	-	-	-	-	-	-	-	-
置賜保健所	-	-	-	-	-	-	1	1	-	-	-	-	-	-	-
庄内保健所	-	-	-	-	-	-	1	1	-	-	-	-	-	-	-
山形市	-	-	-	-	-	-	1	1	-	-	-	-	-	-	-
米沢市	-	-	-	-	-	-	1	1	-	-	-	-	-	-	-
鶴岡市	-	-	-	-	-	-	-	-	-	-	-	-	-	-	-
酒田市	-	-	-	-	-	-	1	1	-	-	-	-	-	-	-
新庄市	-	-	-	-	-	-	-	-	-	-	-	-	-	-	-
寒河江市	-	-	-	-	-	-	-	-	-	-	-	-	-	-	-
上山市	-	-	-	-	-	-	-	-	-	-	-	-	-	-	-
村山市	-	-	-	-	-	-	-	-	-	-	-	-	-	-	-
長井市	-	-	-	-	-	-	-	-	-	-	-	-	-	-	-
天童市	-	-	-	-	-	-	1	-	1	-	-	-	-	-	-
東根市	-	-	-	-	-	-	-	-	-	-	-	-	-	-	-
尾花市	-	-	-	-	-	-	-	-	-	-	-	-	-	-	-
南陽市	-	-	-	-	-	-	-	-	-	-	-	-	-	-	-
山辺町	-	-	-	-	-	-	-	-	-	-	-	-	-	-	-
中山町	-	-	-	-	-	-	-	-	-	-	-	-	-	-	-
河北町	-	-	-	-	-	-	-	-	-	-	-	-	-	-	-
西川町	-	-	-	-	-	-	-	-	-	-	-	-	-	-	-
朝日町	-	-	-	-	-	-	-	-	-	-	-	-	-	-	-
大江町	-	-	-	-	-	-	-	-	-	-	-	-	-	-	-
大石町	-	-	-	-	-	-	-	-	-	-	-	-	-	-	-
金山町	-	-	-	-	-	-	-	-	-	-	-	-	-	-	-
最上町	-	-	-	-	-	-	-	-	-	-	-	-	-	-	-
舟形町	-	-	-	-	-	-	-	-	-	-	-	-	-	-	-
真室川町	-	-	-	-	-	-	-	-	-	-	-	-	-	-	-
大蔵村	-	-	-	-	-	-	-	-	-	-	-	-	-	-	-
鮭川村	-	-	-	-	-	-	-	-	-	-	-	-	-	-	-
戸沢村	-	-	-	-	-	-	-	-	-	-	-	-	-	-	-
高島町	-	-	-	-	-	-	-	-	-	-	-	-	-	-	-
川西町	-	-	-	-	-	-	-	-	-	-	-	-	-	-	-
小白町	-	-	-	-	-	-	-	-	-	-	-	-	-	-	-
飯豊町	-	-	-	-	-	-	-	-	-	-	-	-	-	-	-
三川町	-	-	-	-	-	-	-	-	-	-	-	-	-	-	-
庄内町	-	-	-	-	-	-	-	-	-	-	-	-	-	-	-
遊佐町	-	-	-	-	-	-	-	-	-	-	-	-	-	-	-

14歳			15歳			16歳			17歳			18歳			
総数	男	女	総数	男	女	総数	男	女	総数	男	女	総数	男	女	
2	2	-	1	1	-	1	-	1	1	-	1	2	1	1	山形県
2	2	-	1	1	-	-	-	-	-	-	-	2	1	1	山市
-	-	-	-	-	-	1	-	1	1	-	1	-	-	-	郡部
1	1	-	-	-	-	-	-	-	-	-	-	2	1	1	村山保健所
-	-	-	-	-	-	-	-	-	-	-	-	-	-	-	最上保健所
1	1	-	1	1	-	1	-	1	1	-	1	-	-	-	置賜保健所
-	-	-	-	-	-	-	-	-	-	-	-	-	-	-	庄内保健所
1	1	-	-	-	-	-	-	-	-	-	-	2	1	1	山形市
1	1	-	1	1	-	-	-	-	-	-	-	-	-	-	米沢市
-	-	-	-	-	-	-	-	-	-	-	-	-	-	-	鶴岡市
-	-	-	-	-	-	-	-	-	-	-	-	-	-	-	酒田市
-	-	-	-	-	-	-	-	-	-	-	-	-	-	-	新庄市
-	-	-	-	-	-	-	-	-	-	-	-	-	-	-	寒河江市
-	-	-	-	-	-	-	-	-	-	-	-	-	-	-	上山市
-	-	-	-	-	-	-	-	-	-	-	-	-	-	-	山村市
-	-	-	-	-	-	-	-	-	-	-	-	-	-	-	長井市
-	-	-	-	-	-	-	-	-	-	-	-	-	-	-	天童市
-	-	-	-	-	-	-	-	-	-	-	-	-	-	-	東根市
-	-	-	-	-	-	-	-	-	-	-	-	-	-	-	尾花沢市
-	-	-	-	-	-	-	-	-	-	-	-	-	-	-	南陽市
-	-	-	-	-	-	-	-	-	-	-	-	-	-	-	山辺町
-	-	-	-	-	-	-	-	-	-	-	-	-	-	-	中山町
-	-	-	-	-	-	-	-	-	-	-	-	-	-	-	河北町
-	-	-	-	-	-	-	-	-	-	-	-	-	-	-	西川町
-	-	-	-	-	-	-	-	-	-	-	-	-	-	-	朝日町
-	-	-	-	-	-	-	-	-	-	-	-	-	-	-	大江町
-	-	-	-	-	-	-	-	-	-	-	-	-	-	-	大石田町
-	-	-	-	-	-	-	-	-	-	-	-	-	-	-	金山町
-	-	-	-	-	-	-	-	-	-	-	-	-	-	-	最上町
-	-	-	-	-	-	-	-	-	-	-	-	-	-	-	舟形町
-	-	-	-	-	-	-	-	-	-	-	-	-	-	-	真室川町
-	-	-	-	-	-	-	-	-	-	-	-	-	-	-	大蔵川村
-	-	-	-	-	-	-	-	-	-	-	-	-	-	-	鮭川村
-	-	-	-	-	-	-	-	-	-	-	-	-	-	-	戸沢村
-	-	-	-	-	-	-	-	-	-	-	-	-	-	-	高畠町
-	-	-	-	-	-	-	-	-	1	-	1	-	-	-	西国町
-	-	-	-	-	-	-	-	-	-	-	-	-	-	-	小国町
-	-	-	-	-	-	1	-	1	-	-	-	-	-	-	白鷹町
-	-	-	-	-	-	-	-	-	-	-	-	-	-	-	飯豊町
-	-	-	-	-	-	-	-	-	-	-	-	-	-	-	三川町
-	-	-	-	-	-	-	-	-	-	-	-	-	-	-	庄内町
-	-	-	-	-	-	-	-	-	-	-	-	-	-	-	遊佐町

第3表 死亡数、性・年齢(各歳)・保健所一市町村別

	19歳			20歳			21歳			22歳			23歳		
	総数	男	女	総数	男	女	総数	男	女	総数	男	女	総数	男	女
山形県	2	2	-	3	2	1	6	4	2	3	1	2	4	2	2
山市	2	2	-	2	2	-	5	4	1	3	1	2	3	1	2
市郡	-	-	-	1	-	1	1	-	1	-	-	-	1	1	-
村山保健所	1	1	-	2	2	-	2	1	1	1	-	1	1	-	1
最上保健所	-	-	-	1	-	1	1	-	1	1	1	-	1	1	-
置賜保健所	1	1	-	-	-	-	2	2	-	-	-	-	1	1	-
庄内保健所	-	-	-	-	-	-	1	1	-	1	-	1	1	-	1
山形市	-	-	-	1	1	-	2	1	1	1	-	1	1	-	1
米沢市	-	-	-	-	-	-	-	-	-	-	-	-	-	-	-
鶴岡市	-	-	-	-	-	-	-	-	-	1	-	1	-	-	-
酒田市	-	-	-	-	-	-	1	1	-	-	-	-	1	-	1
新庄市	-	-	-	-	-	-	-	-	-	1	1	-	-	-	-
寒河江市	-	-	-	1	1	-	-	-	-	-	-	-	-	-	-
上山市	-	-	-	-	-	-	-	-	-	-	-	-	-	-	-
村山市	1	1	-	-	-	-	-	-	-	-	-	-	-	-	-
長井市	1	1	-	-	-	-	1	1	-	-	-	-	1	1	-
天童市	-	-	-	-	-	-	-	-	-	-	-	-	-	-	-
東根市	-	-	-	-	-	-	-	-	-	-	-	-	-	-	-
尾花市	-	-	-	-	-	-	-	-	-	-	-	-	-	-	-
南陽市	-	-	-	-	-	-	1	1	-	-	-	-	-	-	-
山辺町	-	-	-	-	-	-	-	-	-	-	-	-	-	-	-
中山町	-	-	-	-	-	-	-	-	-	-	-	-	-	-	-
河北町	-	-	-	-	-	-	-	-	-	-	-	-	-	-	-
西川町	-	-	-	-	-	-	-	-	-	-	-	-	-	-	-
朝日町	-	-	-	-	-	-	-	-	-	-	-	-	-	-	-
大江町	-	-	-	-	-	-	-	-	-	-	-	-	-	-	-
大石町	-	-	-	-	-	-	-	-	-	-	-	-	-	-	-
金山町	-	-	-	-	-	-	-	-	-	-	-	-	-	-	-
最上町	-	-	-	-	-	-	-	-	-	-	-	-	1	1	-
舟形町	-	-	-	1	-	1	-	-	-	-	-	-	-	-	-
真室川町	-	-	-	-	-	-	-	-	-	-	-	-	-	-	-
大蔵村	-	-	-	-	-	-	-	-	-	-	-	-	-	-	-
鮭川村	-	-	-	-	-	-	-	-	-	-	-	-	-	-	-
戸沢村	-	-	-	-	-	-	1	-	1	-	-	-	-	-	-
高島町	-	-	-	-	-	-	-	-	-	-	-	-	-	-	-
高川町	-	-	-	-	-	-	-	-	-	-	-	-	-	-	-
小国町	-	-	-	-	-	-	-	-	-	-	-	-	-	-	-
白鷹町	-	-	-	-	-	-	-	-	-	-	-	-	-	-	-
飯豊町	-	-	-	-	-	-	-	-	-	-	-	-	-	-	-
三川町	-	-	-	-	-	-	-	-	-	-	-	-	-	-	-
庄内町	-	-	-	-	-	-	-	-	-	-	-	-	-	-	-
遊佐町	-	-	-	-	-	-	-	-	-	-	-	-	-	-	-



24歳			25歳			26歳			27歳			28歳			
総数	男	女	総数	男	女	総数	男	女	総数	男	女	総数	男	女	
2	1	1	5	5	-	8	6	2	4	2	2	10	7	3	山形県
1	1	-	2	2	-	6	4	2	4	2	2	9	7	2	山市
1	-	1	3	3	-	2	2	-	-	-	-	1	-	1	郡
-	-	-	3	3	-	1	1	-	2	2	-	5	3	2	村山保健所
1	-	1	-	-	-	1	-	1	-	-	-	-	-	-	最上保健所
-	-	-	2	2	-	1	1	-	1	-	1	2	1	1	置賜保健所
1	1	-	-	-	-	5	4	1	1	-	1	3	3	-	庄内保健所
-	-	-	1	1	-	1	1	-	1	1	-	1	1	-	山形市
-	-	-	-	-	-	-	-	-	1	-	1	-	-	-	米沢市
1	1	-	-	-	-	1	1	-	1	-	1	2	2	-	鶴岡市
-	-	-	-	-	-	3	2	1	-	-	-	1	1	-	酒田市
-	-	-	-	-	-	1	-	1	-	-	-	-	-	-	新庄市
-	-	-	-	-	-	-	-	-	-	-	-	-	-	-	寒河江市
-	-	-	-	-	-	-	-	-	-	-	-	1	-	1	上山市
-	-	-	-	-	-	-	-	-	-	-	-	-	-	-	山形市
-	-	-	-	-	-	-	-	-	-	-	-	1	1	-	長井市
-	-	-	-	-	-	-	-	-	-	-	-	2	1	1	天童市
-	-	-	1	1	-	-	-	-	1	1	-	1	1	-	東根市
-	-	-	-	-	-	-	-	-	-	-	-	-	-	-	尾花沢市
-	-	-	-	-	-	-	-	-	-	-	-	-	-	-	南陽市
-	-	-	-	-	-	-	-	-	-	-	-	-	-	-	山辺町
-	-	-	-	-	-	-	-	-	-	-	-	-	-	-	中山町
-	-	-	-	-	-	-	-	-	-	-	-	-	-	-	河北町
-	-	-	-	-	-	-	-	-	-	-	-	-	-	-	西川町
-	-	-	-	-	-	-	-	-	-	-	-	-	-	-	朝日町
-	-	-	1	1	-	-	-	-	-	-	-	-	-	-	大江町
-	-	-	-	-	-	-	-	-	-	-	-	-	-	-	大石田町
-	-	-	-	-	-	-	-	-	-	-	-	-	-	-	金山町
1	-	1	-	-	-	-	-	-	-	-	-	-	-	-	最上町
-	-	-	-	-	-	-	-	-	-	-	-	-	-	-	舟形町
-	-	-	-	-	-	-	-	-	-	-	-	-	-	-	真室川町
-	-	-	-	-	-	-	-	-	-	-	-	-	-	-	大蔵川村
-	-	-	-	-	-	-	-	-	-	-	-	-	-	-	戸沢村
-	-	-	1	1	-	-	-	-	-	-	-	-	-	-	高島町
-	-	-	1	1	-	1	1	-	-	-	-	-	-	-	川西町
-	-	-	-	-	-	-	-	-	-	-	-	-	-	-	小国町
-	-	-	-	-	-	-	-	-	-	-	-	1	-	1	白鷹町
-	-	-	-	-	-	-	-	-	-	-	-	-	-	-	飯豊町
-	-	-	-	-	-	-	-	-	-	-	-	-	-	-	三川町
-	-	-	-	-	-	1	1	-	-	-	-	-	-	-	庄内町
-	-	-	-	-	-	-	-	-	-	-	-	-	-	-	遊佐町

第3表 死亡数、性・年齢(各歳)・保健所一市町村別

	29歳			30歳			31歳			32歳			33歳		
	総数	男	女	総数	男	女	総数	男	女	総数	男	女	総数	男	女
山形県	8	6	2	3	2	1	7	5	2	10	8	2	11	4	7
山市	8	6	2	3	2	1	4	3	1	8	6	2	7	2	5
市郡	-	-	-	-	-	-	3	2	1	2	2	-	4	2	2
村山保健所	5	3	2	2	2	-	2	1	1	3	2	1	5	1	4
最上保健所	-	-	-	-	-	-	2	1	1	1	1	-	-	-	-
置賜保健所	-	-	-	-	-	-	1	1	-	4	3	1	3	3	-
庄内保健所	3	3	-	1	-	1	2	2	-	2	2	-	3	-	3
山形市	4	3	1	1	1	-	1	1	-	1	-	1	2	1	1
米沢市	-	-	-	-	-	-	-	-	-	-	-	-	-	-	-
鶴岡市	3	3	-	1	-	1	2	2	-	1	1	-	1	-	1
酒田市	-	-	-	-	-	-	-	-	-	1	1	-	2	-	2
新庄市	-	-	-	-	-	-	-	-	-	1	1	-	-	-	-
寒河江市	-	-	-	1	1	-	-	-	-	-	-	-	-	-	-
上山市	-	-	-	-	-	-	-	-	-	1	1	-	-	-	-
村山市	-	-	-	-	-	-	-	-	-	-	-	-	-	-	-
長井市	-	-	-	-	-	-	-	-	-	2	2	-	-	-	-
天童市	-	-	-	-	-	-	1	-	1	-	-	-	1	-	1
東根市	1	-	1	-	-	-	-	-	-	-	-	-	-	-	-
尾花沢市	-	-	-	-	-	-	-	-	-	-	-	-	-	-	-
南陽市	-	-	-	-	-	-	-	-	-	1	-	1	1	1	-
山辺町	-	-	-	-	-	-	-	-	-	-	-	-	-	-	-
中山町	-	-	-	-	-	-	-	-	-	-	-	-	-	-	-
河北町	-	-	-	-	-	-	-	-	-	1	1	-	1	-	1
西川町	-	-	-	-	-	-	-	-	-	-	-	-	-	-	-
朝日町	-	-	-	-	-	-	-	-	-	-	-	-	-	-	-
大江町	-	-	-	-	-	-	-	-	-	-	-	-	1	-	1
大石田町	-	-	-	-	-	-	-	-	-	-	-	-	-	-	-
大金山町	-	-	-	-	-	-	-	-	-	-	-	-	-	-	-
最上町	-	-	-	-	-	-	-	-	-	-	-	-	-	-	-
舟形町	-	-	-	-	-	-	-	-	-	-	-	-	-	-	-
真室川町	-	-	-	-	-	-	1	1	-	-	-	-	-	-	-
大蔵村	-	-	-	-	-	-	-	-	-	-	-	-	-	-	-
大鮭川村	-	-	-	-	-	-	1	-	1	-	-	-	-	-	-
戸沢村	-	-	-	-	-	-	-	-	-	-	-	-	-	-	-
高島町	-	-	-	-	-	-	-	-	-	-	-	-	1	1	-
高川町	-	-	-	-	-	-	-	-	-	1	1	-	-	-	-
小国町	-	-	-	-	-	-	-	-	-	-	-	-	1	1	-
白鷹町	-	-	-	-	-	-	-	-	-	-	-	-	-	-	-
飯豊町	-	-	-	-	-	-	1	1	-	-	-	-	-	-	-
三川町	-	-	-	-	-	-	-	-	-	-	-	-	-	-	-
庄内町	-	-	-	-	-	-	-	-	-	-	-	-	-	-	-
遊佐町	-	-	-	-	-	-	-	-	-	-	-	-	-	-	-

34歳			35歳			36歳			37歳			38歳			
総数	男	女	総数	男	女	総数	男	女	総数	男	女	総数	男	女	
8	4	4	4	2	2	5	4	1	6	6	-	5	3	2	山形県 市部 郡部
6	3	3	3	2	1	2	2	-	5	5	-	3	1	2	
2	1	1	1	-	1	3	2	1	1	1	-	2	2	-	
1	1	-	1	-	1	2	2	-	3	3	-	2	2	-	山形県 村山保健所 最上保健所 置賜保健所 庄内保健所
1	1	-	1	-	1	-	-	-	-	-	-	-	-	-	
3	1	2	-	-	-	2	1	1	2	2	-	2	1	1	
3	1	2	2	2	-	1	1	-	1	1	-	1	-	1	
1	1	-	-	-	-	-	-	-	2	2	-	-	-	-	山形市 米沢市 鶴岡市
2	-	2	-	-	-	-	-	-	-	-	-	1	-	1	
-	-	-	2	2	-	-	-	-	-	-	-	-	-	-	
2	1	1	-	-	-	-	-	-	1	1	-	1	-	1	酒田市新寒河江市 上山山市 長井市
-	-	-	-	-	-	-	-	-	-	-	-	-	-	-	
-	-	-	1	-	1	-	-	-	1	1	-	-	-	-	天童市 尾花沢市 南陽市
-	-	-	-	-	-	-	-	-	-	-	-	-	-	-	
1	1	-	-	-	-	1	1	-	-	-	-	-	-	-	山中町 河北町 西川町 朝日町 大江町 大石田町 金山町 最上町 舟形町 真室川町 大蔵川村 戸沢村 高島町 西国町 白鷹町 飯豊川町 庄内町 遊佐町
-	-	-	-	-	-	1	1	-	-	-	-	1	1	-	
-	-	-	-	-	-	-	-	-	-	-	-	-	-	-	
-	-	-	-	-	-	-	-	-	-	-	-	-	-	-	
-	-	-	-	-	-	-	-	-	-	-	-	-	-	-	
-	-	-	-	-	-	-	-	-	-	-	-	-	-	-	
-	-	-	-	-	-	-	-	-	-	-	-	-	-	-	
-	-	-	-	-	-	-	-	-	-	-	-	-	-	-	
-	-	-	-	-	-	-	-	-	-	-	-	-	-	-	
1	-	1	-	-	-	1	1	-	-	-	-	-	-	-	
-	-	-	-	-	-	-	-	-	-	-	-	-	-	-	

第3表 死亡数、性・年齢(各歳)・保健所一市町村別

	39歳			40歳			41歳			42歳			43歳		
	総数	男	女	総数	男	女	総数	男	女	総数	男	女	総数	男	女
山形県	5	5	-	9	2	7	14	8	6	19	10	9	12	7	5
山市	4	4	-	9	2	7	13	7	6	14	7	7	10	7	3
市郡	1	1	-	-	-	-	1	1	-	5	3	2	2	-	2
村山保健所	2	2	-	6	2	4	10	5	5	7	4	3	6	5	1
最上保健所	-	-	-	-	-	-	-	-	-	1	-	1	1	-	1
置賜保健所	1	1	-	2	-	2	2	2	-	4	2	2	2	-	2
庄内保健所	2	2	-	1	-	1	2	1	1	7	4	3	3	2	1
山形市	2	2	-	1	-	1	4	1	3	2	1	1	2	2	-
米沢市	1	1	-	1	-	1	-	-	-	1	-	1	-	-	-
鶴岡市	1	1	-	-	-	-	1	1	-	1	1	-	1	1	-
酒田市	-	-	-	1	-	1	1	-	1	5	2	3	2	1	1
新庄市	-	-	-	-	-	-	-	-	-	1	-	1	1	-	1
寒河江市	-	-	-	1	-	1	-	-	-	-	-	-	1	1	-
上山市	-	-	-	-	-	-	2	1	1	1	-	1	-	-	-
上村市	-	-	-	1	1	-	1	1	-	-	-	-	-	-	-
長井市	-	-	-	1	-	1	-	-	-	-	-	-	-	-	-
天童市	-	-	-	-	-	-	2	2	-	2	2	-	2	2	-
天根市	-	-	-	3	1	2	-	-	-	-	-	-	1	-	1
尾花沢市	-	-	-	-	-	-	1	-	1	-	-	-	-	-	-
南陽市	-	-	-	-	-	-	1	1	-	1	1	-	-	-	-
山辺町	-	-	-	-	-	-	-	-	-	-	-	-	-	-	-
中山町	-	-	-	-	-	-	-	-	-	-	-	-	-	-	-
河北町	-	-	-	-	-	-	-	-	-	2	1	1	-	-	-
西川町	-	-	-	-	-	-	-	-	-	-	-	-	-	-	-
朝日町	-	-	-	-	-	-	-	-	-	-	-	-	-	-	-
大江町	-	-	-	-	-	-	-	-	-	-	-	-	-	-	-
大石田町	-	-	-	-	-	-	-	-	-	-	-	-	-	-	-
大金山町	-	-	-	-	-	-	-	-	-	-	-	-	-	-	-
最上町	-	-	-	-	-	-	-	-	-	-	-	-	-	-	-
舟形町	-	-	-	-	-	-	-	-	-	-	-	-	-	-	-
真室川町	-	-	-	-	-	-	-	-	-	-	-	-	-	-	-
大蔵川村	-	-	-	-	-	-	-	-	-	-	-	-	-	-	-
大鮭川村	-	-	-	-	-	-	-	-	-	-	-	-	-	-	-
戸沢村	-	-	-	-	-	-	-	-	-	-	-	-	-	-	-
高島町	-	-	-	-	-	-	-	-	-	-	-	-	1	-	1
高川町	-	-	-	-	-	-	-	-	-	-	-	-	1	-	1
小国町	-	-	-	-	-	-	-	-	-	1	1	-	-	-	-
白鷹町	-	-	-	-	-	-	1	1	-	1	-	1	-	-	-
飯豊町	-	-	-	-	-	-	-	-	-	-	-	-	-	-	-
三川町	-	-	-	-	-	-	-	-	-	-	-	-	-	-	-
庄内町	-	-	-	-	-	-	-	-	-	1	1	-	-	-	-
遊佐町	1	1	-	-	-	-	-	-	-	-	-	-	-	-	-

44歳			45歳			46歳			47歳			48歳			
総数	男	女	総数	男	女	総数	男	女	総数	男	女	総数	男	女	
24	14	10	18	14	4	25	16	9	25	16	9	22	15	7	山形県
20	12	8	15	12	3	22	15	7	18	9	9	18	12	6	山市
4	2	2	3	2	1	3	1	2	7	7	-	4	3	1	郡部
10	7	3	8	7	1	12	8	4	12	7	5	11	5	6	村山保健所
1	-	1	4	3	1	2	1	1	1	-	1	2	2	-	最上保健所
6	3	3	2	1	1	5	3	2	7	5	2	4	3	1	置賜保健所
7	4	3	4	3	1	6	4	2	5	4	1	5	5	-	庄内保健所
5	4	1	7	6	1	6	4	2	7	3	4	6	2	4	山形市
4	2	2	2	1	1	3	2	1	3	2	1	4	3	1	米沢市
3	1	2	2	2	-	2	2	-	1	1	-	1	1	-	鶴岡市
4	3	1	2	1	1	4	2	2	3	2	1	3	3	-	酒田市
-	-	-	1	1	-	1	1	-	1	-	1	1	1	-	新庄市
-	-	-	-	-	-	1	1	-	-	-	-	-	-	-	寒河江市
-	-	-	-	-	-	1	-	1	-	-	-	2	2	-	上山市
-	-	-	-	-	-	-	-	-	-	-	-	-	-	-	山村市
1	-	1	-	-	-	-	-	-	2	1	1	-	-	-	長井市
-	-	-	-	-	-	2	2	-	-	-	-	-	-	-	天童市
2	1	1	1	1	-	1	-	1	1	-	1	1	-	1	東根市
1	1	-	-	-	-	-	-	-	-	-	-	-	-	-	尾花沢市
-	-	-	-	-	-	1	1	-	-	-	-	-	-	-	南陽市
-	-	-	-	-	-	-	-	-	2	2	-	-	-	-	山辺町
-	-	-	-	-	-	1	1	-	-	-	-	-	-	-	中山町
1	1	-	-	-	-	-	-	-	-	-	-	1	-	1	河北町
-	-	-	-	-	-	-	-	-	-	-	-	-	-	-	西川町
-	-	-	-	-	-	-	-	-	1	1	-	-	-	-	朝日町
-	-	-	-	-	-	-	-	-	1	1	-	1	1	-	大江町
1	-	1	-	-	-	-	-	-	-	-	-	-	-	-	大石田町
-	-	-	-	-	-	-	-	-	-	-	-	-	-	-	金山町
1	-	1	2	1	1	-	-	-	-	-	-	1	1	-	最上町
-	-	-	-	-	-	-	-	-	-	-	-	-	-	-	舟形町
-	-	-	-	-	-	-	-	-	-	-	-	-	-	-	真室川町
-	-	-	-	-	-	-	-	-	-	-	-	-	-	-	大蔵村
-	-	-	1	1	-	1	-	1	-	-	-	-	-	-	鮭川村
1	1	-	-	-	-	1	-	1	-	-	-	-	-	-	戸沢村
-	-	-	-	-	-	-	-	-	1	1	-	-	-	-	高島町
-	-	-	-	-	-	-	-	-	-	-	-	-	-	-	川西町
-	-	-	-	-	-	-	-	-	-	-	-	-	-	-	小国町
-	-	-	-	-	-	-	-	-	1	1	-	-	-	-	白鷹町
-	-	-	-	-	-	-	-	-	-	-	-	-	-	-	飯豊町
-	-	-	-	-	-	-	-	-	-	-	-	-	-	-	三川町
-	-	-	-	-	-	-	-	-	-	-	-	-	-	-	庄内町
-	-	-	-	-	-	-	-	-	1	1	-	1	1	-	遊佐町

第3表 死亡数、性・年齢(各歳)・保健所一市町村別

	49歳			50歳			51歳			52歳			53歳		
	総数	男	女	総数	男	女	総数	男	女	総数	男	女	総数	男	女
山形県	16	10	6	25	15	10	34	20	14	25	17	8	36	28	8
山市	10	5	5	24	14	10	28	16	12	21	15	6	34	26	8
郡	6	5	1	1	1	-	6	4	2	4	2	2	2	2	-
村山保健所	9	7	2	15	7	8	16	11	5	13	8	5	17	12	5
最上保健所	1	-	1	-	-	-	5	3	2	6	4	2	1	1	-
置賜保健所	2	1	1	6	5	1	5	2	3	1	1	-	10	8	2
庄内保健所	4	2	2	4	3	1	8	4	4	5	4	1	8	7	1
山形市	2	1	1	5	1	4	5	4	1	5	3	2	5	3	2
米沢市	-	-	-	5	4	1	3	2	1	-	-	-	6	4	2
鶴岡市	1	1	-	2	2	-	5	1	4	2	1	1	1	1	-
酒田市	3	1	2	1	-	1	1	1	-	3	3	-	7	6	1
新庄市	1	-	1	-	-	-	1	1	-	3	3	-	-	-	-
寒河江市	-	-	-	1	1	-	-	-	-	-	-	-	2	2	-
上山市	-	-	-	-	-	-	1	1	-	2	-	2	1	1	-
村山市	1	1	-	-	-	-	1	-	1	1	-	1	1	1	-
長井市	-	-	-	1	1	-	-	-	-	-	-	-	1	1	-
天童市	-	-	-	6	4	2	4	3	1	3	3	-	1	1	-
東根市	1	1	-	3	1	2	5	3	2	1	1	-	6	4	2
尾花沢市	1	-	1	-	-	-	-	-	-	1	1	-	1	-	1
南陽市	-	-	-	-	-	-	2	-	2	-	-	-	2	2	-
山辺町	-	-	-	-	-	-	-	-	-	-	-	-	-	-	-
中山町	2	2	-	-	-	-	-	-	-	-	-	-	-	-	-
河北町	-	-	-	-	-	-	-	-	-	-	-	-	-	-	-
西川町	1	1	-	-	-	-	-	-	-	-	-	-	-	-	-
朝日町	-	-	-	-	-	-	-	-	-	-	-	-	-	-	-
大江町	-	-	-	-	-	-	-	-	-	-	-	-	-	-	-
大石田町	1	1	-	-	-	-	-	-	-	-	-	-	-	-	-
大金山町	-	-	-	-	-	-	1	-	1	1	-	1	-	-	-
最上町	-	-	-	-	-	-	2	2	-	-	-	-	-	-	-
舟形町	-	-	-	-	-	-	-	-	-	-	-	-	-	-	-
真室川町	-	-	-	-	-	-	1	-	1	1	-	1	1	1	-
大蔵村	-	-	-	-	-	-	-	-	-	-	-	-	-	-	-
大鮭川村	-	-	-	-	-	-	-	-	-	1	1	-	-	-	-
戸沢村	-	-	-	-	-	-	-	-	-	-	-	-	-	-	-
高島町	-	-	-	-	-	-	-	-	-	1	1	-	-	-	-
高川町	1	-	1	-	-	-	-	-	-	-	-	-	1	1	-
小国町	-	-	-	-	-	-	-	-	-	-	-	-	-	-	-
白鷹町	1	1	-	-	-	-	-	-	-	-	-	-	-	-	-
飯豊町	-	-	-	-	-	-	-	-	-	-	-	-	-	-	-
三川町	-	-	-	1	1	-	-	-	-	-	-	-	-	-	-
庄内町	-	-	-	-	-	-	-	-	-	-	-	-	-	-	-
遊佐町	-	-	-	-	-	-	2	2	-	-	-	-	-	-	-

54歳			55歳			56歳			57歳			58歳			
総数	男	女	総数	男	女	総数	男	女	総数	男	女	総数	男	女	
43	28	15	40	25	15	38	26	12	52	36	16	69	50	19	山形県 市部 郡部
35	24	11	28	15	13	29	21	8	38	27	11	54	37	17	
8	4	4	12	10	2	9	5	4	14	9	5	15	13	2	
19	13	6	20	14	6	16	7	9	21	14	7	32	22	10	山形県 村山保健所 最上保健所 置賜保健所 庄内保健所
4	2	2	1	1	-	4	3	1	11	6	5	8	5	3	
10	9	1	10	6	4	7	5	2	8	6	2	11	10	1	
10	4	6	9	4	5	11	11	-	12	10	2	18	13	5	
10	8	2	2	1	1	11	5	6	9	4	5	15	9	6	山形市 米沢市 鶴岡市 酒田市 庄内市 新河江市 上山市 1村山市 長井市 天童市 東根市 尾花沢市 南陽市  山辺町 中山町 河北町 西川町 朝日町 大江町 大石田町 金山町 最上町 舟形町 真室川町 大蔵村 大鮎川村 戸沢村 高島町 川西町 小国町 白鷹町 飯豊町 三川町 庄内町 遊佐町
7	7	-	3	2	1	3	2	1	2	2	-	4	4	-	
2	2	-	3	1	2	3	3	-	8	7	1	7	5	2	
6	1	5	5	3	2	5	5	-	3	2	1	8	5	3	
2	2	-	-	-	-	2	2	-	3	2	1	5	3	2	
-	-	-	1	1	-	-	-	-	2	2	-	1	-	1	
1	1	-	1	1	-	2	1	1	3	3	-	-	-	-	
1	-	1	2	2	-	-	-	-	1	1	-	1	1	-	
-	-	-	-	-	-	2	2	-	-	-	-	-	-	-	
1	1	-	5	2	3	1	1	-	1	-	1	8	6	2	
2	1	1	3	1	2	-	-	-	2	2	-	2	1	1	
1	-	1	-	-	-	-	-	-	-	-	-	-	-	-	
2	1	1	3	1	2	-	-	-	4	2	2	3	3	-	
1	1	-	-	-	-	1	-	1	1	-	1	-	-	-	
2	1	1	1	1	-	-	-	-	-	-	-	2	2	-	
-	-	-	3	3	-	-	-	-	1	1	-	2	2	-	
-	-	-	-	-	-	-	-	-	-	-	-	-	-	-	
-	-	-	-	-	-	1	-	1	-	-	-	-	-	-	
-	-	-	1	1	-	-	-	-	-	-	-	1	1	-	
-	-	-	1	1	-	-	-	-	1	1	-	-	-	-	
-	-	-	1	1	-	-	-	-	1	1	-	-	-	-	
1	-	1	1	1	-	-	-	-	-	-	-	-	-	-	
-	-	-	-	-	-	-	-	-	1	1	-	-	-	-	
-	-	-	-	-	-	1	1	-	1	-	1	1	1	-	
-	-	-	-	-	-	-	-	-	-	-	-	-	-	-	
1	-	1	-	-	-	-	-	-	3	2	1	1	1	-	
-	-	-	1	1	-	1	-	1	1	1	-	1	1	-	
-	-	-	1	1	-	-	-	-	-	-	-	1	-	1	
-	-	-	1	1	-	1	1	-	-	-	-	2	2	-	
1	1	-	1	-	1	-	-	-	1	1	-	-	-	-	
-	-	-	-	-	-	1	1	-	-	-	-	1	1	-	
2	1	1	1	-	1	1	1	-	1	1	-	1	1	-	
-	-	-	-	-	-	1	1	-	-	-	-	1	1	-	

第3表 死亡数、性・年齢(各歳)・保健所一市町村別

	59歳			60歳			61歳			62歳			63歳		
	総数	男	女	総数	男	女	総数	男	女	総数	男	女	総数	男	女
山形県	68	44	24	79	58	21	87	62	25	100	80	20	118	81	37
山市	44	28	16	62	45	17	63	48	15	79	60	19	91	59	32
郡部	24	16	8	17	13	4	24	14	10	21	20	1	27	22	5
村山保健所	29	17	12	28	19	9	44	31	13	38	30	8	53	38	15
最上保健所	8	5	3	9	9	-	11	8	3	11	11	-	18	15	3
置賜保健所	16	11	5	21	14	7	17	14	3	22	15	7	15	9	6
庄内保健所	15	11	4	21	16	5	15	9	6	29	24	5	32	19	13
山形市	13	6	7	16	10	6	20	16	4	15	13	2	20	13	7
米沢市	7	7	-	9	8	1	9	7	2	8	4	4	7	4	3
鶴岡市	9	6	3	8	6	2	6	2	4	17	15	2	20	14	6
酒田市	2	2	-	10	7	3	5	4	1	8	5	3	8	3	5
新庄市	2	2	-	3	3	-	3	2	1	5	5	-	7	4	3
寒河江市	2	1	1	3	3	-	4	4	-	1	1	-	3	2	1
上山市	1	1	-	1	1	-	3	3	-	6	4	2	5	2	3
村山市	1	-	1	-	-	-	1	1	-	-	-	-	-	-	-
長井市	1	-	1	3	3	-	4	4	-	1	-	1	2	2	-
天童市	4	3	1	3	1	2	4	2	2	5	5	-	9	6	3
東根市	1	-	1	1	-	1	2	1	1	8	5	3	4	4	-
尾花沢市	-	-	-	2	2	-	-	-	-	-	-	-	3	3	-
南陽市	1	-	1	3	1	2	2	2	-	5	3	2	3	2	1
山辺町	3	3	-	-	-	-	3	2	1	-	-	-	2	2	-
中山町	-	-	-	-	-	-	-	-	-	-	-	-	2	1	1
河北町	3	2	1	1	1	-	2	-	2	-	-	-	-	-	-
西川町	-	-	-	-	-	-	-	-	-	1	1	-	1	1	-
朝日町	1	1	-	-	-	-	3	1	2	-	-	-	1	1	-
大江町	-	-	-	1	1	-	-	-	-	1	-	1	1	1	-
大石田町	-	-	-	-	-	-	2	1	1	1	1	-	2	2	-
大金山町	-	-	-	-	-	-	-	-	-	-	-	-	-	-	-
最上町	-	-	-	2	2	-	1	1	-	-	-	-	2	2	-
舟形町	2	2	-	1	1	-	1	1	-	2	2	-	1	1	-
真室川町	-	-	-	1	1	-	3	3	-	1	1	-	4	4	-
大蔵村	1	1	-	-	-	-	-	-	-	1	1	-	1	1	-
大鮎川村	-	-	-	1	1	-	2	1	1	1	1	-	2	2	-
戸沢村	3	-	3	1	1	-	1	-	1	1	1	-	1	1	-
高島町	3	2	1	2	1	1	-	-	-	1	1	-	1	-	1
高川町	3	1	2	1	1	-	1	-	1	4	4	-	1	1	-
小国町	-	-	-	1	-	1	-	-	-	1	1	-	-	-	-
白鷹町	1	1	-	2	-	2	1	1	-	2	2	-	1	-	1
飯豊町	-	-	-	-	-	-	-	-	-	-	-	-	-	-	-
三川町	1	1	-	-	-	-	2	2	-	1	1	-	-	-	-
庄内町	1	-	1	-	-	-	1	1	-	2	2	-	1	-	1
遊佐町	2	2	-	3	3	-	1	-	1	1	1	-	3	2	1



64歳			65歳			66歳			67歳			68歳			
総数	男	女	総数	男	女	総数	男	女	総数	男	女	総数	男	女	
107	80	27	164	108	56	155	110	45	186	138	48	192	135	57	山形県 市部 郡部
79	57	22	122	80	42	123	85	38	138	102	36	150	107	43	
28	23	5	42	28	14	32	25	7	48	36	12	42	28	14	
53	41	12	81	50	31	52	35	17	77	59	18	86	62	24	山形県 最上保健所 置賜保健所 庄内保健所
12	11	1	13	9	4	11	9	2	25	17	8	14	9	5	
21	15	6	32	23	9	38	27	11	29	23	6	36	20	16	
21	13	8	38	26	12	54	39	15	55	39	16	56	44	12	
24	16	8	33	22	11	24	18	6	33	22	11	43	30	13	山形市 米沢市 鶴岡市 酒田市 新庄市 寒河江市 上山市 山村市 長井市 天童市 東根市 尾花市 南陽市  山辺町 中山町 河北町 西川町 朝日町 大江町 大石町 金山町 最上町 舟形町 真室川町 大蔵村 戸沢村 高畠町 川西町 小国町 白鷹町 飯豊町 三川町 庄内町 遊佐町
9	6	3	12	10	2	16	12	4	10	10	-	15	6	9	
9	7	2	18	14	4	26	20	6	26	17	9	22	17	5	
9	5	4	16	9	7	21	14	7	16	12	4	24	19	5	
4	4	-	4	4	-	4	3	1	13	8	5	6	4	2	
2	1	1	6	3	3	4	1	3	8	8	-	5	5	-	
4	3	1	8	5	3	6	4	2	8	7	1	6	5	1	
3	3	-	5	2	3	1	-	1	2	1	1	4	3	1	
3	3	-	5	3	2	3	2	1	-	-	-	2	2	-	
4	3	1	7	2	5	6	4	2	6	5	1	10	7	3	
3	3	-	3	2	1	2	1	1	7	5	2	6	4	2	
2	1	1	3	2	1	3	1	2	5	5	-	2	2	-	
3	2	1	2	2	-	7	5	2	4	2	2	5	3	2	
3	3	-	4	2	2	2	2	-	3	2	1	-	-	-	
1	1	-	2	1	1	-	-	-	-	-	-	5	3	2	
2	2	-	2	2	-	1	1	-	1	-	1	-	-	-	
2	2	-	1	1	-	2	2	-	-	-	-	1	1	-	
-	-	-	2	2	-	1	1	-	-	-	-	2	1	1	
1	1	-	3	2	1	-	-	-	1	1	-	2	1	1	
2	2	-	2	2	-	-	-	-	3	3	-	-	-	-	
1	1	-	2	1	1	-	-	-	1	1	-	2	1	1	
2	2	-	3	2	1	1	1	-	-	-	-	2	1	1	
-	-	-	1	1	-	1	-	1	2	1	1	1	1	-	
4	3	1	2	1	1	2	2	-	3	1	2	1	-	1	
-	-	-	1	-	1	2	2	-	1	1	-	1	1	-	
1	1	-	-	-	-	1	1	-	4	4	-	1	1	-	
-	-	-	-	-	-	-	-	-	1	1	-	-	-	-	
3	2	1	4	1	3	3	1	2	4	2	2	3	2	1	
3	2	1	3	2	1	3	3	-	5	3	2	2	2	-	
-	-	-	-	-	-	1	1	-	1	1	-	4	2	2	
-	-	-	5	4	1	4	3	1	3	3	-	4	2	2	
-	-	-	1	1	-	1	-	1	2	2	-	1	1	-	
-	-	-	1	1	-	-	-	-	2	2	-	-	-	-	
2	1	1	2	2	-	4	2	2	2	2	-	5	3	2	
1	-	1	1	-	1	3	3	-	9	6	3	5	5	-	

第3表 死亡数、性・年齢(各歳)・保健所一市町村別

	69歳			70歳			71歳			72歳			73歳		
	総数	男	女	総数	男	女	総数	男	女	総数	男	女	総数	男	女
山形県	157	122	35	107	87	20	173	118	55	179	118	61	192	132	60
山市	129	98	31	79	65	14	143	95	48	139	90	49	156	107	49
郡部	28	24	4	28	22	6	30	23	7	40	28	12	36	25	11
村山保健所	62	49	13	39	34	5	80	61	19	86	57	29	86	60	26
最上保健所	11	9	2	8	7	1	9	6	3	9	5	4	17	9	8
置賜保健所	31	24	7	25	19	6	28	19	9	38	28	10	34	25	9
庄内保健所	53	40	13	35	27	8	56	32	24	46	28	18	55	38	17
山形市	30	23	7	17	14	3	27	19	8	30	23	7	31	22	9
米沢市	13	10	3	9	8	1	14	7	7	17	13	4	13	9	4
鶴岡市	25	18	7	16	13	3	26	16	10	20	13	7	23	18	5
酒田市	23	17	6	13	9	4	24	12	12	17	9	8	26	16	10
新庄市	5	4	1	3	3	-	2	2	-	9	5	4	10	5	5
寒河江市	5	4	1	3	3	-	9	6	3	4	2	2	7	5	2
上山市	3	1	2	5	5	-	11	10	1	6	3	3	8	4	4
村山市	3	3	-	-	-	-	3	3	-	7	4	3	5	4	1
長井市	2	2	-	4	3	1	2	1	1	1	1	-	1	1	-
天童市	7	5	2	5	4	1	12	10	2	8	6	2	14	11	3
東根市	3	3	-	1	1	-	3	2	1	10	5	5	12	7	5
尾花沢市	4	4	-	-	-	-	3	1	2	3	1	2	1	-	1
南陽市	6	4	2	3	2	1	7	6	1	7	5	2	5	5	-
山辺町	2	1	1	1	1	-	3	2	1	4	3	1	-	-	-
中山町	1	1	-	-	-	-	-	-	-	2	2	-	2	2	-
河北町	-	-	-	2	2	-	2	2	-	4	2	2	4	4	-
西川町	1	1	-	2	2	-	1	1	-	1	1	-	1	1	-
朝日町	1	1	-	1	-	1	2	2	-	2	2	-	1	-	1
大江町	-	-	-	1	1	-	2	1	1	3	2	1	-	-	-
大石田町	2	2	-	1	1	-	2	2	-	2	1	1	-	-	-
大金山町	1	1	-	-	-	-	1	-	1	-	-	-	4	3	1
最上町	2	1	1	-	-	-	-	-	-	-	-	-	-	-	-
舟形町	2	2	-	1	1	-	4	2	2	-	-	-	1	1	-
真室川町	1	1	-	2	1	1	1	1	-	-	-	-	2	-	2
大蔵村	-	-	-	1	1	-	1	1	-	-	-	-	-	-	-
大鮎川村	-	-	-	-	-	-	-	-	-	-	-	-	-	-	-
戸沢村	-	-	-	1	1	-	-	-	-	-	-	-	-	-	-
高島町	4	2	2	3	2	1	1	1	-	3	3	-	4	3	1
高川町	2	2	-	2	2	-	2	2	-	1	-	1	4	3	1
小国町	2	2	-	1	-	1	1	1	-	5	2	3	-	-	-
白鷹町	1	1	-	2	2	-	-	-	-	4	4	-	4	3	1
飯豊町	1	1	-	1	-	1	1	1	-	-	-	-	3	1	2
三川町	-	-	-	1	1	-	1	-	1	1	-	1	-	-	-
庄内町	2	2	-	3	3	-	3	2	1	8	6	2	5	3	2
遊佐町	3	3	-	2	1	1	2	2	-	-	-	-	1	1	-

74歳			75歳			76歳			77歳			78歳			
総数	男	女	総数	男	女	総数	男	女	総数	男	女	総数	男	女	
241	161	80	265	176	89	271	164	107	242	148	94	314	203	111	山形県
194	129	65	202	137	65	203	123	80	180	108	72	231	149	82	山市
47	32	15	63	39	24	68	41	27	62	40	22	83	54	29	郡部
102	71	31	129	87	42	133	88	45	106	68	38	133	87	46	村山保健所
21	13	8	25	17	8	23	15	8	31	21	10	21	14	7	最上保健所
47	31	16	51	32	19	36	17	19	39	25	14	66	44	22	置賜保健所
71	46	25	60	40	20	79	44	35	66	34	32	94	58	36	庄内保健所
45	26	19	60	42	18	51	35	16	32	21	11	52	34	18	山形市
16	11	5	15	10	5	11	5	6	8	5	3	17	12	5	米沢市
40	27	13	28	19	9	30	20	10	30	21	9	44	27	17	鶴岡市
23	14	9	20	13	7	32	15	17	23	9	14	31	19	12	酒田市
10	7	3	9	7	2	12	8	4	14	8	6	7	5	2	新庄市
11	8	3	9	8	1	7	4	3	8	5	3	10	7	3	寒河江市
5	4	1	9	6	3	10	6	4	12	5	7	13	9	4	上山市
5	4	1	2	-	2	7	6	1	6	5	1	3	2	1	山村市
5	1	4	8	4	4	3	-	3	9	5	4	12	9	3	長井市
6	6	-	16	11	5	15	10	5	12	6	6	14	8	6	天童市
13	7	6	10	7	3	14	8	6	15	11	4	14	11	3	東根市
4	4	-	6	3	3	8	5	3	5	3	2	6	4	2	尾花沢市
11	10	1	10	7	3	3	1	2	6	4	2	8	2	6	南陽市
5	5	-	5	3	2	3	2	1	3	3	-	4	1	3	山辺町
2	2	-	1	1	-	3	3	-	5	3	2	3	3	-	中山町
2	1	1	4	2	2	7	4	3	2	1	1	5	3	2	河北町
-	-	-	2	-	2	-	-	-	2	2	-	1	-	1	西川町
-	-	-	3	2	1	3	1	2	1	1	-	3	2	1	朝日町
3	3	-	1	1	-	4	3	1	2	1	1	4	2	2	大江町
1	1	-	1	1	-	1	1	-	1	1	-	1	1	-	大石町
1	1	-	1	1	-	-	-	-	4	4	-	2	1	1	大金町
1	-	1	2	2	-	5	2	3	5	5	-	1	-	1	最上町
1	1	-	6	3	3	-	-	-	3	1	2	3	2	1	舟形町
2	1	1	1	1	-	3	2	1	2	1	1	2	2	-	真室川町
3	1	2	3	1	2	-	-	-	1	1	-	1	-	1	大蔵村
3	2	1	1	1	-	2	2	-	2	1	1	3	2	1	大鮎川村
-	-	-	2	1	1	1	1	-	-	-	-	2	2	-	戸沢村
3	1	2	5	4	1	2	1	1	3	1	2	8	6	2	高島町
3	3	-	7	4	3	5	4	1	5	4	1	9	7	2	川西町
1	1	-	3	2	1	3	1	2	2	1	1	3	2	1	小国町
6	2	4	3	1	2	6	4	2	3	3	-	5	3	2	白鷹町
2	2	-	-	-	-	3	1	2	3	2	1	4	3	1	飯豊町
1	1	-	1	-	1	1	1	-	2	-	2	2	2	-	三川町
4	1	3	8	5	3	10	6	4	4	3	1	10	8	2	庄内町
3	3	-	3	3	-	6	2	4	7	1	6	7	2	5	遊佐町

第3表 死亡数、性・年齢(各歳)・保健所一市町村別

	79歳			80歳			81歳			82歳			83歳		
	総数	男	女	総数	男	女	総数	男	女	総数	男	女	総数	男	女
山形県	389	236	153	453	272	181	515	293	222	524	282	242	582	303	279
山市	302	182	120	353	208	145	400	228	172	385	206	179	437	224	213
郡部	87	54	33	100	64	36	115	65	50	139	76	63	145	79	66
村山保健所	161	107	54	191	123	68	231	140	91	222	125	97	250	126	124
最上保健所	38	24	14	37	21	16	43	21	22	44	20	24	59	34	25
置賜保健所	76	42	34	96	61	35	89	45	44	106	54	52	110	50	60
庄内保健所	114	63	51	129	67	62	152	87	65	152	83	69	163	93	70
山形市	62	38	24	79	48	31	99	57	42	84	48	36	99	50	49
米沢市	26	12	14	32	18	14	27	13	14	31	13	18	36	17	19
鶴岡市	44	25	19	62	30	32	64	44	20	67	35	32	78	47	31
酒田市	51	29	22	47	25	22	61	29	32	55	31	24	52	27	25
新庄市	20	13	7	16	12	4	25	12	13	14	7	7	30	18	12
寒河江市	11	11	-	12	9	3	12	8	4	18	10	8	17	6	11
上山市	15	7	8	16	12	4	18	6	12	15	5	10	13	6	7
村山市	6	4	2	7	5	2	10	7	3	14	8	6	24	12	12
長井市	12	6	6	15	8	7	14	5	9	16	6	10	19	9	10
天童市	21	17	4	20	13	7	28	19	9	19	12	7	22	12	10
東根市	16	10	6	20	10	10	16	12	4	21	11	10	18	8	10
尾花沢市	8	6	2	12	7	5	11	6	5	9	5	4	11	5	6
南陽市	10	4	6	15	11	4	15	10	5	22	15	7	18	7	11
山辺町	3	2	1	5	3	2	4	2	2	3	2	1	6	5	1
山中町	2	1	1	1	-	1	4	2	2	10	5	5	7	3	4
河北町	8	5	3	7	6	1	11	10	1	6	3	3	18	14	4
西川町	-	-	-	4	3	1	4	4	-	6	3	3	4	1	3
朝日町	4	3	1	2	2	-	5	2	3	3	2	1	5	1	4
大江町	1	-	1	3	2	1	4	2	2	5	4	1	3	-	3
大石田町	4	3	1	3	3	-	5	3	2	9	7	2	3	3	-
大金山町	3	2	1	2	2	-	3	1	2	4	1	3	7	4	3
最上町	5	3	2	5	3	2	3	-	3	6	-	6	6	4	2
舟形町	1	-	1	1	-	1	5	2	3	6	2	4	3	2	1
真室川町	3	2	1	7	3	4	1	1	-	4	1	3	6	3	3
大蔵村	2	2	-	-	-	-	-	-	-	3	2	1	2	1	1
大鮎川村	2	1	1	4	-	4	3	2	1	4	4	-	1	1	-
戸沢村	2	1	1	2	1	1	3	3	-	3	3	-	4	1	3
高島町	8	5	3	14	10	4	10	4	6	10	5	5	12	6	6
川西町	9	6	3	7	6	1	8	4	4	7	4	3	8	2	6
小国町	2	1	1	2	1	1	3	1	2	6	3	3	6	2	4
白鷹町	6	6	-	7	6	1	7	5	2	8	3	5	7	5	2
飯豊町	3	2	1	4	1	3	5	3	2	6	5	1	4	2	2
三川町	5	2	3	2	1	1	4	1	3	4	3	1	6	5	1
庄内町	9	5	4	7	3	4	9	4	5	12	5	7	14	5	9
遊佐町	5	2	3	11	8	3	14	9	5	14	9	5	13	9	4

84歳			85歳			86歳			87歳			88歳				
総数	男	女	総数	男	女	総数	男	女	総数	男	女	総数	男	女		
550	288	262	685	347	338	706	339	367	687	317	370	730	334	396	山形県 市部 郡部	
408	212	196	506	258	248	533	256	277	522	247	275	562	263	299		
142	76	66	179	89	90	173	83	90	165	70	95	168	71	97		
243	130	113	313	152	161	307	151	156	316	153	163	341	156	185	山形県 村山保健所 最上保健所 置賜保健所 庄内保健所	
57	34	23	51	31	20	67	22	45	55	26	29	63	26	37		
114	59	55	153	82	71	144	75	69	141	63	78	137	59	78		
136	65	71	168	82	86	188	91	97	175	75	100	189	93	96		
97	57	40	118	59	59	137	69	68	129	62	67	124	59	65	山形市 米沢市 鶴岡市 酒田市 新庄市 寒河江市 上山市 村山市 長井市 天童市 東根市 尾花沢市 南陽市	
38	23	15	53	24	29	39	21	18	49	23	26	56	24	32		
55	24	31	81	37	44	81	39	42	82	33	49	92	46	46		
51	26	25	62	33	29	74	35	39	63	29	34	65	33	32		
23	13	10	22	13	9	23	7	16	24	14	10	28	13	15		
24	13	11	24	11	13	25	8	17	24	14	10	32	13	19		
18	9	9	21	9	12	23	8	15	28	14	14	22	11	11		
10	4	6	20	8	12	16	7	9	17	6	11	14	7	7		
21	8	13	26	18	8	35	20	15	19	11	8	17	6	11		
19	11	8	31	18	13	29	15	14	27	12	15	37	14	23		
18	7	11	20	12	8	18	11	7	21	13	8	25	13	12		
13	6	7	13	7	6	15	8	7	13	5	8	25	11	14		
21	11	10	15	9	6	18	8	10	26	11	15	25	13	12		
8	4	4	9	4	5	9	4	5	10	2	8	15	6	9		山形市 中町 河北町 西川町 朝日町 大江町 大石町 金山町 最上町 舟形町 真室川町 大蔵村 大蔵川村 戸沢村 高島町 川西町 小国町 白鷹町 飯豊町 三川町 庄内町 遊佐町
8	5	3	14	10	4	7	6	1	3	2	1	8	4	4		
9	5	4	10	3	7	14	5	9	11	7	4	15	6	9		
6	3	3	3	-	3	2	2	-	6	1	5	1	1	-		
4	3	1	10	4	6	4	3	1	7	3	4	8	4	4		
6	3	3	13	4	9	5	3	2	9	6	3	8	5	3		
3	-	3	7	3	4	3	2	1	11	6	5	7	2	5		
3	3	-	1	-	1	4	1	3	9	4	5	3	2	1		
8	5	3	11	6	5	13	6	7	6	2	4	9	3	6		
3	2	1	4	3	1	3	-	3	3	2	1	2	1	1		
10	5	5	4	3	1	12	6	6	8	3	5	7	3	4		
2	1	1	3	2	1	3	1	2	3	-	3	3	-	3		
2	1	1	2	1	1	5	1	4	1	1	-	8	2	6		
6	4	2	4	3	1	4	-	4	1	-	1	3	2	1		
8	5	3	15	8	7	8	2	6	17	7	10	12	5	7		
9	4	5	10	5	5	12	7	5	8	2	6	7	1	6		
5	3	2	6	4	2	5	3	2	7	3	4	5	2	3		
7	3	4	22	12	10	20	13	7	8	4	4	9	5	4		
5	2	3	6	2	4	7	1	6	7	2	5	6	3	3		
5	1	4	5	3	2	4	3	1	5	4	1	6	3	3		
16	9	7	12	7	5	18	10	8	15	4	11	14	7	7		
9	5	4	8	2	6	11	4	7	10	5	5	12	4	8		

第3表 死亡数、性・年齢(各歳)・保健所一市町村別

	89歳			90歳			91歳			92歳			93歳		
	総数	男	女	総数	男	女	総数	男	女	総数	男	女	総数	男	女
山形県	742	298	444	712	269	443	730	262	468	611	197	414	469	134	335
山市	537	217	320	518	196	322	522	188	334	451	140	311	351	107	244
郡	205	81	124	194	73	121	208	74	134	160	57	103	118	27	91
村山保健所	307	123	184	297	111	186	326	124	202	278	85	193	212	63	149
最上保健所	79	30	49	59	17	42	65	25	40	52	22	30	30	7	23
置賜保健所	161	72	89	156	61	95	129	54	75	120	40	80	98	23	75
庄内保健所	195	73	122	200	80	120	210	59	151	161	50	111	129	41	88
山形市	113	40	73	117	45	72	136	50	86	111	27	84	81	25	56
米沢市	61	25	36	49	16	33	43	17	26	35	13	22	28	8	20
鶴岡市	92	31	61	96	37	59	93	32	61	76	28	48	64	21	43
酒田市	68	24	44	66	25	41	72	17	55	56	14	42	41	13	28
新庄市	22	12	10	20	4	16	18	5	13	21	10	11	11	3	8
寒河江市	32	14	18	13	6	7	26	15	11	16	5	11	15	8	7
上山市	19	5	14	20	8	12	24	9	15	27	10	17	17	6	11
村山市	18	9	9	20	4	16	16	12	4	12	7	5	11	3	8
長井市	28	14	14	31	15	16	14	7	7	16	2	14	17	4	13
天童市	32	12	20	32	15	17	29	8	21	33	10	23	19	2	17
東根市	29	18	11	19	5	14	18	3	15	18	8	10	17	6	11
尾花沢市	8	4	4	13	6	7	9	3	6	11	1	10	13	6	7
南陽市	15	9	6	22	10	12	24	10	14	19	5	14	17	2	15
山辺町	5	3	2	13	5	8	8	2	6	5	1	4	4	-	4
中山町	7	3	4	6	5	1	10	4	6	7	2	5	7	3	4
河北町	16	6	10	17	6	11	14	8	6	11	2	9	10	2	8
西川町	4	2	2	9	2	7	8	-	8	5	3	2	5	-	5
朝日町	6	1	5	6	2	4	9	5	4	7	1	6	4	1	3
大江町	11	3	8	6	2	4	13	4	9	11	6	5	5	1	4
大石田町	7	3	4	6	-	6	6	1	5	4	2	2	4	-	4
大金山町	4	2	2	5	1	4	6	2	4	4	1	3	2	-	2
最上町	14	3	11	8	2	6	14	10	4	2	-	2	7	-	7
舟形町	11	5	6	5	1	4	8	3	5	9	3	6	2	1	1
真室川町	17	4	13	13	6	7	7	2	5	8	6	2	3	1	2
大蔵村	3	2	1	2	-	2	3	-	3	3	-	3	2	1	1
大鮎川村	3	-	3	3	2	1	5	2	3	2	1	1	-	-	-
戸沢村	5	2	3	3	1	2	4	1	3	3	1	2	3	1	2
高島町	22	10	12	20	6	14	15	8	7	13	4	9	11	1	10
川西町	11	4	7	15	10	5	14	7	7	12	3	9	9	3	6
小国町	5	2	3	5	1	4	4	1	3	6	3	3	3	2	1
白鷹町	15	7	8	10	2	8	9	2	7	16	8	8	10	2	8
飯豊町	4	1	3	4	1	3	6	2	4	3	2	1	3	1	2
三川町	8	5	3	3	1	2	6	3	3	5	1	4	4	2	2
庄内町	14	8	6	16	9	7	24	5	19	16	5	11	11	3	8
遊佐町	13	5	8	19	8	11	15	2	13	8	2	6	9	2	7

94歳			95歳			96歳			97歳			98歳				
総数	男	女	総数	男	女	総数	男	女	総数	男	女	総数	男	女		
469	119	350	385	97	288	311	74	237	237	47	190	178	30	148	山形県 市部 郡部	
346	87	259	283	64	219	244	58	186	168	35	133	142	22	120		
123	32	91	102	33	69	67	16	51	69	12	57	36	8	28		
221	61	160	166	50	116	146	34	112	99	26	73	84	17	67	山形県 村山保健所 最上保健所 置賜保健所 庄内保健所	
36	9	27	29	9	20	21	2	19	16	2	14	12	1	11		
99	26	73	85	21	64	65	16	49	41	3	38	41	6	35		
113	23	90	105	17	88	79	22	57	81	16	65	41	6	35		
97	27	70	61	16	45	56	13	43	36	9	27	41	9	32	山形市 米沢市 鶴岡市 酒田市 新庄市 寒河江市 上山市 村山市 長井市 天童市 東根市 尾花沢市 南陽市	
34	3	31	28	7	21	27	8	19	17	2	15	15	2	13		
50	10	40	51	10	41	36	12	24	36	7	29	18	2	16		
43	9	34	37	4	33	31	7	24	26	6	20	20	3	17		
16	4	12	7	3	4	11	1	10	5	1	4	7	-	7		
16	3	13	18	6	12	11	1	10	8	2	6	5	1	4		
14	5	9	11	2	9	9	4	5	4	1	3	7	-	7		
16	7	9	9	1	8	9	2	7	8	2	6	1	-	1		
6	2	4	13	1	12	12	2	10	5	-	5	9	1	8		
19	3	16	20	10	10	18	6	12	10	1	9	9	2	7		
9	2	7	12	3	9	12	2	10	5	2	3	2	1	1		
8	2	6	4	-	4	5	-	5	4	2	2	5	1	4		
18	10	8	12	1	11	7	-	7	4	-	4	3	-	3		
11	2	9	4	2	2	4	1	3	5	1	4	1	-	1		山形市 中町 河北町 西川町 朝日町 大江町 大石町 金山町 最上町 舟形町 真室川町 大蔵村 大蔵村 戸沢村 高島町 西国町 小鷹町 白飯町 三川町 庄内町 遊佐町
6	2	4	5	1	4	5	1	4	4	1	3	3	-	3		
8	6	2	8	3	5	4	1	3	2	1	1	5	2	3		
-	-	-	1	-	1	2	-	2	2	1	1	2	-	2		
6	-	6	10	5	5	5	2	3	4	-	4	-	-	-		
8	-	8	3	1	2	3	-	3	6	3	3	2	1	1		
3	2	1	-	-	-	3	1	2	1	-	1	1	-	1		
1	-	1	5	2	3	1	-	1	-	-	-	1	-	1		
6	1	5	4	1	3	4	1	3	1	-	1	2	1	1		
3	1	2	7	2	5	1	-	1	2	-	2	-	-	-		
2	2	-	4	1	3	2	-	2	4	-	4	1	-	1		
1	-	1	2	-	2	-	-	-	1	1	-	1	-	1		
3	1	2	-	-	-	-	-	-	-	-	-	-	-	-		
4	-	4	-	-	-	2	-	2	3	-	3	-	-	-		
12	1	11	9	3	6	4	-	4	5	-	5	1	-	1		
9	3	6	5	1	4	4	1	3	2	-	2	4	1	3		
5	2	3	2	-	2	1	1	-	2	1	1	1	1	-		
12	4	8	9	4	5	6	2	4	5	-	5	5	1	4		
3	1	2	7	4	3	4	2	2	1	-	1	3	-	3		
1	1	-	-	-	-	-	-	-	5	1	4	1	-	1		
7	1	6	11	2	9	6	2	4	10	1	9	1	1	-		
12	2	10	6	1	5	6	1	5	4	1	3	1	-	1		

第3表 死亡数、性・年齢(各歳)・保健所一市町村別

	99歳			100歳			101歳			102歳			103歳		
	総数	男	女	総数	男	女	総数	男	女	総数	男	女	総数	男	女
山形県	127	34	93	111	16	95	72	9	63	39	8	31	23	-	23
山市	92	23	69	92	12	80	52	7	45	22	6	16	18	-	18
郡部	35	11	24	19	4	15	20	2	18	17	2	15	5	-	5
村山保健所	63	14	49	49	7	42	39	6	33	19	5	14	14	-	14
最上保健所	8	1	7	1	-	1	3	-	3	2	-	2	1	-	1
置賜保健所	25	11	14	23	3	20	16	1	15	6	1	5	2	-	2
庄内保健所	31	8	23	38	6	32	14	2	12	12	2	10	6	-	6
山形市	21	6	15	21	3	18	12	3	9	8	2	6	6	-	6
米沢市	13	4	9	8	1	7	5	-	5	-	-	-	-	-	-
鶴岡市	15	4	11	20	3	17	9	1	8	3	-	3	4	-	4
酒田市	10	1	9	15	2	13	2	1	1	5	2	3	1	-	1
新庄市	4	1	3	1	-	1	1	-	1	1	-	1	-	-	-
寒河江市	4	1	3	3	-	3	6	-	6	-	-	-	1	-	1
上山市	2	-	2	4	-	4	4	-	4	1	1	-	-	-	-
村山市	3	-	3	2	1	1	1	-	1	1	-	1	1	-	1
長井市	1	-	1	6	1	5	4	1	3	-	-	-	-	-	-
天童市	5	1	4	3	-	3	2	-	2	-	-	-	-	-	-
東根市	6	3	3	2	1	1	4	1	3	1	-	1	5	-	5
尾花沢市	4	-	4	3	-	3	-	-	-	-	-	-	-	-	-
南陽市	4	2	2	4	-	4	2	-	2	2	1	1	-	-	-
山辺町	4	-	4	-	-	-	1	-	1	3	1	2	-	-	-
山中町	1	1	-	2	-	2	1	-	1	-	-	-	-	-	-
河北町	4	-	4	2	1	1	4	1	3	2	-	2	-	-	-
西川町	1	-	1	1	1	-	-	-	-	2	-	2	-	-	-
朝日町	3	1	2	2	-	2	2	-	2	-	-	-	1	-	1
大江町	4	-	4	2	-	2	1	1	-	1	1	-	-	-	-
大石田町	1	1	-	2	-	2	1	-	1	-	-	-	-	-	-
大金山町	-	-	-	-	-	-	-	-	-	-	-	-	-	-	-
最上町	1	-	1	-	-	-	-	-	-	-	-	-	1	-	1
舟形町	1	-	1	-	-	-	-	-	-	-	-	-	-	-	-
真室川町	1	-	1	-	-	-	1	-	1	1	-	1	-	-	-
大蔵村	-	-	-	-	-	-	-	-	-	-	-	-	-	-	-
大鮎川村	-	-	-	-	-	-	-	-	-	-	-	-	-	-	-
戸沢村	1	-	1	-	-	-	1	-	1	-	-	-	-	-	-
高島町	2	1	1	1	-	1	-	-	-	2	-	2	2	-	2
川西町	3	2	1	2	-	2	1	-	1	-	-	-	-	-	-
小国町	-	-	-	1	1	-	1	-	1	1	-	1	-	-	-
白鷹町	1	1	-	-	-	-	1	-	1	1	-	1	-	-	-
飯豊町	1	1	-	1	-	1	2	-	2	-	-	-	-	-	-
三川町	1	-	1	1	1	-	-	-	-	2	-	2	1	-	1
庄内町	2	1	1	1	-	1	3	-	3	2	-	2	-	-	-
遊佐町	3	2	1	1	-	1	-	-	-	-	-	-	-	-	-



104歳			105歳			106歳			107歳			108歳			
総数	男	女	総数	男	女	総数	男	女	総数	男	女	総数	男	女	
22	2	20	5	-	5	2	1	1	4	1	3	2	1	1	山形県 市部 郡部
19	2	17	5	-	5	1	1	-	4	1	3	2	1	1	
3	-	3	-	-	-	1	-	1	-	-	-	-	-	-	
11	1	10	2	-	2	-	-	-	1	-	1	1	1	-	村山保健所 最上保健所 置賜保健所 庄内保健所
-	-	-	-	-	-	-	-	-	-	-	-	-	-	-	
4	-	4	1	-	1	2	1	1	2	1	1	1	-	1	
7	1	6	2	-	2	-	-	-	1	-	1	-	-	-	
2	-	2	1	-	1	-	-	-	-	-	-	1	1	-	山形市 米沢市 鶴岡市 酒田市 新庄市 寒河江市 上山市 上村市 長井市 天童市 東根市 尾花沢市 南陽市  山辺町 中山町 河北町 西川町 朝日町 大江町 大石田町 金山町 最上町 舟形町 真室川町 大蔵村 鮭川村 戸沢村 高畠町 西国町 小白鷹町 飯豊町 三川町 庄内町 遊佐町
2	-	2	1	-	1	-	-	-	-	-	-	-	-	-	
2	-	2	1	-	1	1	1	-	2	1	1	1	-	1	
2	1	1	1	-	1	-	-	-	1	-	1	-	-	-	
3	-	3	1	-	1	-	-	-	-	-	-	-	-	-	
-	-	-	-	-	-	-	-	-	-	-	-	-	-	-	
4	1	3	-	-	-	-	-	-	-	-	-	-	-	-	
3	-	3	-	-	-	-	-	-	-	-	-	-	-	-	
1	-	1	1	-	1	-	-	-	-	-	-	-	-	-	
1	-	1	-	-	-	-	-	-	-	-	-	-	-	-	
-	-	-	-	-	-	-	-	-	-	-	-	-	-	-	
1	-	1	-	-	-	-	-	-	1	-	1	-	-	-	
-	-	-	-	-	-	-	-	-	-	-	-	-	-	-	
-	-	-	-	-	-	-	-	-	-	-	-	-	-	-	
-	-	-	-	-	-	-	-	-	-	-	-	-	-	-	
-	-	-	-	-	-	-	-	-	-	-	-	-	-	-	
-	-	-	-	-	-	-	-	-	-	-	-	-	-	-	
1	-	1	-	-	-	-	-	-	-	-	-	-	-	-	
-	-	-	-	-	-	-	-	-	-	-	-	-	-	-	
1	-	1	-	-	-	-	-	-	-	-	-	-	-	-	
1	-	1	-	-	-	-	-	-	-	-	-	-	-	-	
-	-	-	-	-	-	-	-	-	-	-	-	-	-	-	

第3表 死亡数、性・年齢(各歳)・保健所一市町村別

	109歳			110歳			111歳			112歳			113歳		
	総数	男	女	総数	男	女	総数	男	女	総数	男	女	総数	男	女
山形県	-	-	-	2	-	2	-	-	-	-	-	-	-	-	-
山市	-	-	-	1	-	1	-	-	-	-	-	-	-	-	-
市郡	-	-	-	1	-	1	-	-	-	-	-	-	-	-	-
村山保健所	-	-	-	-	-	-	-	-	-	-	-	-	-	-	-
最上保健所	-	-	-	-	-	-	-	-	-	-	-	-	-	-	-
置賜保健所	-	-	-	1	-	1	-	-	-	-	-	-	-	-	-
庄内保健所	-	-	-	1	-	1	-	-	-	-	-	-	-	-	-
山形市	-	-	-	-	-	-	-	-	-	-	-	-	-	-	-
米沢市	-	-	-	-	-	-	-	-	-	-	-	-	-	-	-
鶴岡市	-	-	-	-	-	-	-	-	-	-	-	-	-	-	-
酒田市	-	-	-	1	-	1	-	-	-	-	-	-	-	-	-
新庄市	-	-	-	-	-	-	-	-	-	-	-	-	-	-	-
寒河江市	-	-	-	-	-	-	-	-	-	-	-	-	-	-	-
上山市	-	-	-	-	-	-	-	-	-	-	-	-	-	-	-
村山市	-	-	-	-	-	-	-	-	-	-	-	-	-	-	-
長井市	-	-	-	-	-	-	-	-	-	-	-	-	-	-	-
天童市	-	-	-	-	-	-	-	-	-	-	-	-	-	-	-
東根市	-	-	-	-	-	-	-	-	-	-	-	-	-	-	-
尾花沢市	-	-	-	-	-	-	-	-	-	-	-	-	-	-	-
南陽市	-	-	-	-	-	-	-	-	-	-	-	-	-	-	-
山辺町	-	-	-	-	-	-	-	-	-	-	-	-	-	-	-
中山町	-	-	-	-	-	-	-	-	-	-	-	-	-	-	-
河北町	-	-	-	-	-	-	-	-	-	-	-	-	-	-	-
西川町	-	-	-	-	-	-	-	-	-	-	-	-	-	-	-
朝日町	-	-	-	-	-	-	-	-	-	-	-	-	-	-	-
大江町	-	-	-	-	-	-	-	-	-	-	-	-	-	-	-
大石田町	-	-	-	-	-	-	-	-	-	-	-	-	-	-	-
大金町	-	-	-	-	-	-	-	-	-	-	-	-	-	-	-
最上町	-	-	-	-	-	-	-	-	-	-	-	-	-	-	-
舟形町	-	-	-	-	-	-	-	-	-	-	-	-	-	-	-
真室川町	-	-	-	-	-	-	-	-	-	-	-	-	-	-	-
大蔵川村	-	-	-	-	-	-	-	-	-	-	-	-	-	-	-
戸沢村	-	-	-	-	-	-	-	-	-	-	-	-	-	-	-
高島町	-	-	-	1	-	1	-	-	-	-	-	-	-	-	-
川西町	-	-	-	-	-	-	-	-	-	-	-	-	-	-	-
小白鷹町	-	-	-	-	-	-	-	-	-	-	-	-	-	-	-
飯豊町	-	-	-	-	-	-	-	-	-	-	-	-	-	-	-
三川町	-	-	-	-	-	-	-	-	-	-	-	-	-	-	-
庄内町	-	-	-	-	-	-	-	-	-	-	-	-	-	-	-
遊佐町	-	-	-	-	-	-	-	-	-	-	-	-	-	-	-

114歳			115歳			116歳			117歳以上			不詳			
総数	男	女	総数	男	女	総数	男	女	総数	男	女	総数	男	女	
-	-	-	-	-	-	-	-	-	-	-	-	-	-	-	山形県
-	-	-	-	-	-	-	-	-	-	-	-	-	-	-	山市
-	-	-	-	-	-	-	-	-	-	-	-	-	-	-	郡
-	-	-	-	-	-	-	-	-	-	-	-	-	-	-	村山保健所
-	-	-	-	-	-	-	-	-	-	-	-	-	-	-	最上保健所
-	-	-	-	-	-	-	-	-	-	-	-	-	-	-	置賜保健所
-	-	-	-	-	-	-	-	-	-	-	-	-	-	-	庄内保健所
-	-	-	-	-	-	-	-	-	-	-	-	-	-	-	山形市
-	-	-	-	-	-	-	-	-	-	-	-	-	-	-	米沢市
-	-	-	-	-	-	-	-	-	-	-	-	-	-	-	鶴岡市
-	-	-	-	-	-	-	-	-	-	-	-	-	-	-	酒田市
-	-	-	-	-	-	-	-	-	-	-	-	-	-	-	新庄市
-	-	-	-	-	-	-	-	-	-	-	-	-	-	-	寒河江市
-	-	-	-	-	-	-	-	-	-	-	-	-	-	-	上山市
-	-	-	-	-	-	-	-	-	-	-	-	-	-	-	山村市
-	-	-	-	-	-	-	-	-	-	-	-	-	-	-	長井市
-	-	-	-	-	-	-	-	-	-	-	-	-	-	-	天童市
-	-	-	-	-	-	-	-	-	-	-	-	-	-	-	東根市
-	-	-	-	-	-	-	-	-	-	-	-	-	-	-	尾花沢市
-	-	-	-	-	-	-	-	-	-	-	-	-	-	-	南陽市
-	-	-	-	-	-	-	-	-	-	-	-	-	-	-	山辺町
-	-	-	-	-	-	-	-	-	-	-	-	-	-	-	中山町
-	-	-	-	-	-	-	-	-	-	-	-	-	-	-	河北町
-	-	-	-	-	-	-	-	-	-	-	-	-	-	-	西川町
-	-	-	-	-	-	-	-	-	-	-	-	-	-	-	朝日町
-	-	-	-	-	-	-	-	-	-	-	-	-	-	-	大江町
-	-	-	-	-	-	-	-	-	-	-	-	-	-	-	大石田町
-	-	-	-	-	-	-	-	-	-	-	-	-	-	-	金山町
-	-	-	-	-	-	-	-	-	-	-	-	-	-	-	最上町
-	-	-	-	-	-	-	-	-	-	-	-	-	-	-	舟形町
-	-	-	-	-	-	-	-	-	-	-	-	-	-	-	真室川町
-	-	-	-	-	-	-	-	-	-	-	-	-	-	-	大蔵川村
-	-	-	-	-	-	-	-	-	-	-	-	-	-	-	鮭川村
-	-	-	-	-	-	-	-	-	-	-	-	-	-	-	戸沢村
-	-	-	-	-	-	-	-	-	-	-	-	-	-	-	高畠町
-	-	-	-	-	-	-	-	-	-	-	-	-	-	-	川西町
-	-	-	-	-	-	-	-	-	-	-	-	-	-	-	小白国町
-	-	-	-	-	-	-	-	-	-	-	-	-	-	-	飯鷹町
-	-	-	-	-	-	-	-	-	-	-	-	-	-	-	三川町
-	-	-	-	-	-	-	-	-	-	-	-	-	-	-	庄内町
-	-	-	-	-	-	-	-	-	-	-	-	-	-	-	遊佐町

第4表 死亡数、性・死亡の場所・保健所一市町村別

	総 数			施 設 内											
				総 数			病 院			診 療 所			介護老人保健施設		
	総数	男	女	総数	男	女	総数	男	女	総数	男	女	総数	男	女
山形県	15,181	7,403	7,778	13,265	6,425	6,840	11,144	5,828	5,316	206	92	114	390	131	259
市	11,452	5,595	5,857	9,987	4,859	5,128	8,365	4,410	3,955	157	72	85	334	105	229
郡	3,729	1,808	1,921	3,278	1,566	1,712	2,779	1,418	1,361	49	20	29	56	26	30
村山保健所	6,737	3,348	3,389	5,958	2,929	3,029	4,904	2,646	2,258	115	42	73	123	40	83
最上保健所	1,300	640	660	1,182	580	602	1,068	546	522	19	9	10	3	-	3
置賜保健所	3,029	1,466	1,563	2,625	1,254	1,371	2,200	1,128	1,072	17	7	10	142	47	95
庄内保健所	4,115	1,949	2,166	3,500	1,662	1,838	2,972	1,508	1,464	55	34	21	122	44	78
山形市	2,708	1,334	1,374	2,399	1,165	1,234	2,002	1,064	938	40	12	28	43	14	29
米沢市	1,053	503	550	931	440	491	806	399	407	10	4	6	53	18	35
鶴岡市	1,880	917	963	1,579	773	806	1,279	672	607	48	30	18	77	28	49
酒田市	1,516	690	826	1,300	602	698	1,158	570	588	4	3	1	41	15	26
新庄市	529	278	251	478	252	226	425	236	189	-	-	-	2	-	2
寒河江市	503	259	244	432	221	211	343	195	148	6	3	3	12	4	8
山市	504	238	266	467	224	243	393	199	194	33	13	20	8	2	6
上山市	341	168	173	292	143	149	249	134	115	-	-	-	1	-	1
長井市	444	205	239	376	169	207	295	148	147	2	-	2	26	5	21
天童市	697	361	336	644	327	317	521	297	224	1	-	1	32	8	24
東根市	529	273	256	453	232	221	409	224	185	-	-	-	8	3	5
尾花沢市	284	135	149	247	112	135	182	95	87	12	6	6	1	-	1
南陽市	464	234	230	389	199	190	303	177	126	1	1	-	30	8	22
山辺町	196	93	103	177	85	92	137	74	63	3	3	-	9	3	6
中山町	166	91	75	143	78	65	112	66	46	-	-	-	4	3	1
河北町	274	143	131	235	125	110	210	120	90	1	1	-	2	-	2
西川町	98	44	54	88	40	48	85	39	46	-	-	-	-	-	-
朝日町	146	64	82	129	56	73	109	51	58	1	-	1	2	2	-
大江町	169	78	91	146	65	81	81	41	40	18	4	14	-	-	-
大石田町	122	67	55	106	56	50	71	47	24	-	-	-	1	1	-
金山町	93	44	49	82	39	43	62	31	31	18	8	10	-	-	-
最上町	176	78	98	165	72	93	162	72	90	-	-	-	1	-	1
舟形町	115	54	61	110	52	58	102	50	52	-	-	-	-	-	-
真室川町	171	83	88	160	76	84	160	76	84	-	-	-	-	-	-
大蔵村	57	25	32	44	20	24	28	16	12	1	1	-	-	-	-
鮭川村	76	41	35	63	33	30	53	29	24	-	-	-	-	-	-
戸沢村	83	37	46	80	36	44	76	36	40	-	-	-	-	-	-
高川町	309	138	171	278	122	156	265	119	146	2	1	1	3	1	2
西国町	252	132	120	209	107	102	166	92	74	1	-	1	12	5	7
小国町	116	57	59	107	52	55	95	46	49	1	1	-	7	5	2
白鷹町	268	140	128	238	122	116	195	113	82	-	-	-	3	-	3
飯豊町	123	57	66	97	43	54	75	34	41	-	-	-	8	5	3
三川町	105	56	49	91	48	43	69	40	29	2	1	1	-	-	-
庄内町	340	156	184	289	127	162	253	120	133	1	-	1	3	-	3
遊佐町	274	130	144	241	112	129	213	106	107	-	-	-	1	1	-

施設内						施設外									
助産所			老人ホーム			総数			自宅			その他			
総数	男	女	総数	男	女	総数	男	女	総数	男	女	総数	男	女	
-	-	-	1,525	374	1,151	1,916	978	938	1,645	842	803	271	136	135	
-	-	-	1,131	272	859	1,465	736	729	1,240	629	611	225	107	118	市部
-	-	-	394	102	292	451	242	209	405	213	192	46	29	17	郡部
-	-	-	816	201	615	779	419	360	685	373	312	94	46	48	村山保健所
-	-	-	92	25	67	118	60	58	104	51	53	14	9	5	最上保健所
-	-	-	266	72	194	404	212	192	351	175	176	53	37	16	置賜保健所
-	-	-	351	76	275	615	287	328	505	243	262	110	44	66	庄内保健所
-	-	-	314	75	239	309	169	140	262	148	114	47	21	26	山形市
-	-	-	62	19	43	122	63	59	110	57	53	12	6	6	米沢市
-	-	-	175	43	132	301	144	157	266	125	141	35	19	16	鶴岡市
-	-	-	97	14	83	216	88	128	151	70	81	65	18	47	酒田市
-	-	-	51	16	35	51	26	25	47	23	24	4	3	1	新庄市
-	-	-	71	19	52	71	38	33	63	34	29	8	4	4	寒河江市
-	-	-	33	10	23	37	14	23	32	12	20	5	2	3	上山市
-	-	-	42	9	33	49	25	24	44	22	22	5	3	2	長井市
-	-	-	53	16	37	68	36	32	49	24	25	19	12	7	天童市
-	-	-	90	22	68	53	34	19	49	31	18	4	3	1	東根市
-	-	-	36	5	31	76	41	35	67	36	31	9	5	4	尾花沢市
-	-	-	52	11	41	37	23	14	33	20	13	4	3	1	南陽市
-	-	-	55	13	42	75	35	40	67	27	40	8	8	-	
-	-	-	28	5	23	19	8	11	19	8	11	-	-	-	山辺町
-	-	-	27	9	18	23	13	10	21	12	9	2	1	1	中山町
-	-	-	22	4	18	39	18	21	38	18	20	1	-	1	河北町
-	-	-	3	1	2	10	4	6	8	3	5	2	1	1	河西町
-	-	-	17	3	14	17	8	9	15	6	9	2	2	-	朝日町
-	-	-	47	20	27	23	13	10	20	13	7	3	-	3	大江町
-	-	-	34	8	26	16	11	5	14	10	4	2	1	1	大石田町
-	-	-	2	-	2	11	5	6	9	5	4	2	-	2	金山町
-	-	-	2	-	2	11	6	5	9	5	4	2	1	1	最上町
-	-	-	8	2	6	5	2	3	5	2	3	-	-	-	舟形町
-	-	-	-	-	-	11	7	4	10	6	4	1	1	-	真室川町
-	-	-	15	3	12	13	5	8	12	4	8	1	1	-	大蔵村
-	-	-	10	4	6	13	8	5	10	5	5	3	3	-	鮭川村
-	-	-	4	-	4	3	1	2	2	1	1	1	-	1	戸沢村
-	-	-	8	1	7	31	16	15	28	13	15	3	3	-	高川町
-	-	-	30	10	20	43	25	18	38	20	18	5	5	-	小国町
-	-	-	4	-	4	9	5	4	8	5	3	1	-	1	白鷹町
-	-	-	40	9	31	30	18	12	28	17	11	2	1	1	飯豊町
-	-	-	14	4	10	26	14	12	23	12	11	3	2	1	三川町
-	-	-	20	7	13	14	8	6	14	8	6	-	-	-	庄内町
-	-	-	32	7	25	51	29	22	45	25	20	6	4	2	遊佐町
-	-	-	27	5	22	33	18	15	29	15	14	4	3	1	

第5表 15歳以上の死亡数、性・配偶関係・保健所一市町村別

	総数			有配偶			未婚			死別			離婚		
	総数	男	女	総数	男	女	総数	男	女	総数	男	女	総数	男	女
山形県	15,141	7,375	7,766	6,427	4,785	1,642	912	558	354	7,111	1,646	5,465	686	384	302
山市	11,418	5,570	5,848	4,807	3,594	1,213	724	430	294	5,311	1,233	4,078	571	311	260
郡部	3,723	1,805	1,918	1,620	1,191	429	188	128	60	1,800	413	1,387	115	73	42
村山保健所	6,715	3,333	3,382	2,958	2,220	738	411	246	165	3,072	715	2,357	272	151	121
最上保健所	1,299	639	660	569	421	148	69	43	26	605	144	461	56	31	25
置賜保健所	3,021	1,459	1,562	1,252	927	325	183	124	59	1,465	336	1,129	121	72	49
庄内保健所	4,106	1,944	2,162	1,648	1,217	431	249	145	104	1,969	451	1,518	237	130	107
山形市	2,699	1,328	1,371	1,163	874	289	191	103	88	1,207	281	926	136	69	67
米沢市	1,049	499	550	408	300	108	75	51	24	503	113	390	63	35	28
鶴岡市	1,879	916	963	774	586	188	120	71	49	884	206	678	101	53	48
酒田市	1,510	686	824	562	406	156	99	54	45	743	170	573	103	55	48
新庄市	528	277	251	241	191	50	33	21	12	225	51	174	29	14	15
寒河江市	502	258	244	224	180	44	29	16	13	233	53	180	16	9	7
上山市	504	238	266	210	156	54	37	18	19	225	48	177	32	16	16
村山市	339	167	172	149	105	44	15	11	4	170	47	123	5	4	1
長井市	443	205	238	186	138	48	16	14	2	228	43	185	13	10	3
天童市	695	360	335	318	236	82	37	28	9	308	74	234	32	22	10
東根市	525	270	255	248	186	62	29	19	10	228	52	176	20	13	7
尾花沢市	283	134	149	122	93	29	14	8	6	140	30	110	7	3	4
南陽市	462	232	230	202	143	59	29	16	13	217	65	152	14	8	6
山辺町	195	92	103	90	67	23	13	8	5	85	13	72	7	4	3
山町	165	91	74	70	59	11	7	7	-	83	22	61	5	3	2
河北町	273	142	131	126	97	29	14	8	6	128	36	92	5	1	4
西川町	98	44	54	45	32	13	3	3	-	50	9	41	-	-	-
朝日町	146	64	82	69	46	23	6	4	2	69	12	57	2	2	-
大江町	169	78	91	64	41	23	10	8	2	91	25	66	4	4	-
大石町	122	67	55	60	48	12	6	5	1	55	13	42	1	1	-
金山町	93	44	49	45	32	13	1	1	-	45	11	34	2	-	2
最上町	176	78	98	72	44	28	12	7	5	85	22	63	7	5	2
舟形町	115	54	61	41	31	10	7	4	3	62	17	45	5	2	3
真室川町	171	83	88	63	47	16	10	7	3	92	24	68	6	5	1
大蔵村	57	25	32	24	18	6	1	-	1	30	6	24	2	1	1
大鮎川村	76	41	35	43	30	13	-	-	-	31	9	22	2	2	-
戸沢村	83	37	46	40	28	12	5	3	2	35	4	31	3	2	1
高島町	308	137	171	130	94	36	19	11	8	149	27	122	10	5	5
川西町	252	132	120	110	90	20	23	17	6	117	24	93	2	1	1
小国町	116	57	59	48	34	14	7	5	2	58	15	43	3	3	-
白鷹町	268	140	128	119	93	26	12	9	3	127	32	95	10	6	4
飯豊町	123	57	66	49	35	14	2	1	1	66	17	49	6	4	2
三川町	105	56	49	55	39	16	2	2	-	44	11	33	4	4	-
庄内町	338	156	182	151	106	45	14	7	7	158	33	125	15	10	5
遊佐町	274	130	144	106	80	26	14	11	3	140	31	109	14	8	6

平成28年

不詳			
総数	男	女	
5	2	3	山形県
5	2	3	山市部
-	-	-	郡部
2	1	1	山形保健所
-	-	-	最上保健所
-	-	-	置賜保健所
3	1	2	庄内保健所
2	1	1	山形市
-	-	-	米沢市
-	-	-	鶴岡市
3	1	2	酒田市
-	-	-	新庄市
-	-	-	寒河江市
-	-	-	上山市
-	-	-	村山市
-	-	-	長井市
-	-	-	天童市
-	-	-	東根市
-	-	-	尾花沢市
-	-	-	南陽市
-	-	-	山辺町
-	-	-	中山町
-	-	-	河北町
-	-	-	西川町
-	-	-	朝日町
-	-	-	大江町
-	-	-	大石田町
-	-	-	金山町
-	-	-	最上町
-	-	-	舟形町
-	-	-	真室川町
-	-	-	大蔵村
-	-	-	鮭川村
-	-	-	戸沢村
-	-	-	高畠町
-	-	-	川西町
-	-	-	小白国町
-	-	-	白鷹町
-	-	-	飯豊町
-	-	-	三川町
-	-	-	庄内町
-	-	-	遊佐町





## 第 4 章

# 乳 児 死 亡

第1表 乳児(1歳未満)死亡数、性・死亡月・保健所一市町村別

	総数			1月			2月			3月			4月		
	総数	男	女	総数	男	女	総数	男	女	総数	男	女	総数	男	女
山形県	24	17	7	2	2	-	-	-	-	1	-	1	4	3	1
山市	20	15	5	2	2	-	-	-	-	1	-	1	2	2	-
市郡	4	2	2	-	-	-	-	-	-	-	-	-	2	1	1
村山保健所	15	10	5	-	-	-	-	-	-	1	-	1	2	2	-
最上保健所	1	1	-	1	1	-	-	-	-	-	-	-	-	-	-
置賜保健所	3	3	-	1	1	-	-	-	-	-	-	-	-	-	-
庄内保健所	5	3	2	-	-	-	-	-	-	-	-	-	2	1	1
山形市	6	3	3	-	-	-	-	-	-	1	-	1	-	-	-
米沢市	1	1	-	-	-	-	-	-	-	-	-	-	-	-	-
鶴岡市	1	1	-	-	-	-	-	-	-	-	-	-	-	-	-
酒田市	3	2	1	-	-	-	-	-	-	-	-	-	1	1	-
新庄市	1	1	-	1	1	-	-	-	-	-	-	-	-	-	-
寒河江市	1	1	-	-	-	-	-	-	-	-	-	-	-	-	-
上山市	-	-	-	-	-	-	-	-	-	-	-	-	-	-	-
村山市	2	1	1	-	-	-	-	-	-	-	-	-	-	-	-
長井市	-	-	-	-	-	-	-	-	-	-	-	-	-	-	-
天童市	1	1	-	-	-	-	-	-	-	-	-	-	1	1	-
東根市	2	2	-	-	-	-	-	-	-	-	-	-	-	-	-
尾花沢市	-	-	-	-	-	-	-	-	-	-	-	-	-	-	-
南陽市	2	2	-	1	1	-	-	-	-	-	-	-	-	-	-
山辺町	1	1	-	-	-	-	-	-	-	-	-	-	1	1	-
中山町	1	-	1	-	-	-	-	-	-	-	-	-	-	-	-
河北町	1	1	-	-	-	-	-	-	-	-	-	-	-	-	-
西川町	-	-	-	-	-	-	-	-	-	-	-	-	-	-	-
朝日町	-	-	-	-	-	-	-	-	-	-	-	-	-	-	-
大江町	-	-	-	-	-	-	-	-	-	-	-	-	-	-	-
大石田町	-	-	-	-	-	-	-	-	-	-	-	-	-	-	-
金山町	-	-	-	-	-	-	-	-	-	-	-	-	-	-	-
最上町	-	-	-	-	-	-	-	-	-	-	-	-	-	-	-
舟形町	-	-	-	-	-	-	-	-	-	-	-	-	-	-	-
真室川町	-	-	-	-	-	-	-	-	-	-	-	-	-	-	-
大蔵村	-	-	-	-	-	-	-	-	-	-	-	-	-	-	-
鮭川村	-	-	-	-	-	-	-	-	-	-	-	-	-	-	-
戸沢村	-	-	-	-	-	-	-	-	-	-	-	-	-	-	-
高島町	-	-	-	-	-	-	-	-	-	-	-	-	-	-	-
高川町	-	-	-	-	-	-	-	-	-	-	-	-	-	-	-
小国町	-	-	-	-	-	-	-	-	-	-	-	-	-	-	-
白鷹町	-	-	-	-	-	-	-	-	-	-	-	-	-	-	-
飯豊町	-	-	-	-	-	-	-	-	-	-	-	-	-	-	-
三川町	-	-	-	-	-	-	-	-	-	-	-	-	-	-	-
庄内町	1	-	1	-	-	-	-	-	-	-	-	-	1	-	1
遊佐町	-	-	-	-	-	-	-	-	-	-	-	-	-	-	-

5月			6月			7月			8月			9月			
総数	男	女	総数	男	女	総数	男	女	総数	男	女	総数	男	女	
7	6	1	1	1	-	-	-	-	-	-	-	1	-	1	山形県
7	6	1	1	1	-	-	-	-	-	-	-	1	-	1	山市
-	-	-	-	-	-	-	-	-	-	-	-	-	-	-	郡部
4	3	1	1	1	-	-	-	-	-	-	-	1	-	1	村山保健所
-	-	-	-	-	-	-	-	-	-	-	-	-	-	-	最上保健所
1	1	-	-	-	-	-	-	-	-	-	-	-	-	-	置賜保健所
2	2	-	-	-	-	-	-	-	-	-	-	-	-	-	庄内保健所
2	1	1	1	1	-	-	-	-	-	-	-	-	-	-	山形市
-	-	-	-	-	-	-	-	-	-	-	-	-	-	-	米沢市
1	1	-	-	-	-	-	-	-	-	-	-	-	-	-	鶴岡市
1	1	-	-	-	-	-	-	-	-	-	-	-	-	-	酒田市
-	-	-	-	-	-	-	-	-	-	-	-	-	-	-	新庄市
-	-	-	-	-	-	-	-	-	-	-	-	-	-	-	寒河江市
-	-	-	-	-	-	-	-	-	-	-	-	-	-	-	上山市
1	1	-	-	-	-	-	-	-	-	-	-	1	-	1	山村市
-	-	-	-	-	-	-	-	-	-	-	-	-	-	-	長井市
-	-	-	-	-	-	-	-	-	-	-	-	-	-	-	天童市
1	1	-	-	-	-	-	-	-	-	-	-	-	-	-	東根市
-	-	-	-	-	-	-	-	-	-	-	-	-	-	-	尾花沢市
1	1	-	-	-	-	-	-	-	-	-	-	-	-	-	南陽市
-	-	-	-	-	-	-	-	-	-	-	-	-	-	-	山辺町
-	-	-	-	-	-	-	-	-	-	-	-	-	-	-	中山町
-	-	-	-	-	-	-	-	-	-	-	-	-	-	-	河北町
-	-	-	-	-	-	-	-	-	-	-	-	-	-	-	西川町
-	-	-	-	-	-	-	-	-	-	-	-	-	-	-	朝日町
-	-	-	-	-	-	-	-	-	-	-	-	-	-	-	大江町
-	-	-	-	-	-	-	-	-	-	-	-	-	-	-	大石田町
-	-	-	-	-	-	-	-	-	-	-	-	-	-	-	金山町
-	-	-	-	-	-	-	-	-	-	-	-	-	-	-	最上町
-	-	-	-	-	-	-	-	-	-	-	-	-	-	-	舟形町
-	-	-	-	-	-	-	-	-	-	-	-	-	-	-	真室川町
-	-	-	-	-	-	-	-	-	-	-	-	-	-	-	大蔵村
-	-	-	-	-	-	-	-	-	-	-	-	-	-	-	鮭川村
-	-	-	-	-	-	-	-	-	-	-	-	-	-	-	戸沢村
-	-	-	-	-	-	-	-	-	-	-	-	-	-	-	高畠町
-	-	-	-	-	-	-	-	-	-	-	-	-	-	-	川西町
-	-	-	-	-	-	-	-	-	-	-	-	-	-	-	小白国町
-	-	-	-	-	-	-	-	-	-	-	-	-	-	-	飯豊町
-	-	-	-	-	-	-	-	-	-	-	-	-	-	-	三川町
-	-	-	-	-	-	-	-	-	-	-	-	-	-	-	庄内町
-	-	-	-	-	-	-	-	-	-	-	-	-	-	-	遊佐町

第1表 乳児(1歳未満)死亡数、性・死亡月・保健所一市町村別

平成28年

	10月			11月			12月		
	総数	男	女	総数	男	女	総数	男	女
山形県	3	2	1	3	2	1	2	1	1
山市	2	2	-	2	1	1	2	1	1
市郡	1	-	1	1	1	-	-	-	-
村山保健所	3	2	1	1	1	-	2	1	1
最上保健所	-	-	-	-	-	-	-	-	-
置賜保健所	-	-	-	1	1	-	-	-	-
庄内保健所	-	-	-	1	-	1	-	-	-
山形市	1	1	-	-	-	-	1	-	1
米沢市	-	-	-	1	1	-	-	-	-
鶴岡市	-	-	-	-	-	-	-	-	-
酒田市	-	-	-	1	-	1	-	-	-
新庄市	-	-	-	-	-	-	-	-	-
寒河江市	-	-	-	-	-	-	1	1	-
上山市	-	-	-	-	-	-	-	-	-
村山市	-	-	-	-	-	-	-	-	-
長井市	-	-	-	-	-	-	-	-	-
天童市	-	-	-	-	-	-	-	-	-
東根市	1	1	-	-	-	-	-	-	-
尾花沢市	-	-	-	-	-	-	-	-	-
南陽市	-	-	-	-	-	-	-	-	-
山辺町	-	-	-	-	-	-	-	-	-
山中町	1	-	1	-	-	-	-	-	-
河北町	-	-	-	1	1	-	-	-	-
西川町	-	-	-	-	-	-	-	-	-
朝日町	-	-	-	-	-	-	-	-	-
大江町	-	-	-	-	-	-	-	-	-
大石田町	-	-	-	-	-	-	-	-	-
金山町	-	-	-	-	-	-	-	-	-
最上町	-	-	-	-	-	-	-	-	-
舟形町	-	-	-	-	-	-	-	-	-
真室川町	-	-	-	-	-	-	-	-	-
大蔵川村	-	-	-	-	-	-	-	-	-
戸沢村	-	-	-	-	-	-	-	-	-
高島町	-	-	-	-	-	-	-	-	-
川西町	-	-	-	-	-	-	-	-	-
小白鷹町	-	-	-	-	-	-	-	-	-
飯豊町	-	-	-	-	-	-	-	-	-
三川町	-	-	-	-	-	-	-	-	-
庄内町	-	-	-	-	-	-	-	-	-
遊佐町	-	-	-	-	-	-	-	-	-



第2表 新生児(生後4週未満)死亡数、性・死亡月・保健所一市町村別

	総数			1月			2月			3月			4月		
	総数	男	女	総数	男	女	総数	男	女	総数	男	女	総数	男	女
山形県	17	12	5	2	2	-	-	-	-	1	-	1	2	2	-
山市	15	11	4	2	2	-	-	-	-	1	-	1	2	2	-
市郡	2	1	1	-	-	-	-	-	-	-	-	-	-	-	-
村山保健所	12	8	4	-	-	-	-	-	-	1	-	1	1	1	-
最上保健所	1	1	-	1	1	-	-	-	-	-	-	-	-	-	-
置賜保健所	1	1	-	1	1	-	-	-	-	-	-	-	-	-	-
庄内保健所	3	2	1	-	-	-	-	-	-	-	-	-	1	1	-
山形市	6	3	3	-	-	-	-	-	-	1	-	1	-	-	-
米沢市	-	-	-	-	-	-	-	-	-	-	-	-	-	-	-
鶴岡市	1	1	-	-	-	-	-	-	-	-	-	-	-	-	-
酒田市	2	1	1	-	-	-	-	-	-	-	-	-	1	1	-
新庄市	1	1	-	1	1	-	-	-	-	-	-	-	-	-	-
寒河江市	1	1	-	-	-	-	-	-	-	-	-	-	-	-	-
上山市	-	-	-	-	-	-	-	-	-	-	-	-	-	-	-
村山市	1	1	-	-	-	-	-	-	-	-	-	-	-	-	-
長井市	-	-	-	-	-	-	-	-	-	-	-	-	-	-	-
天童市	1	1	-	-	-	-	-	-	-	-	-	-	1	1	-
東根市	1	1	-	-	-	-	-	-	-	-	-	-	-	-	-
尾花沢市	-	-	-	-	-	-	-	-	-	-	-	-	-	-	-
南陽市	1	1	-	1	1	-	-	-	-	-	-	-	-	-	-
山辺町	-	-	-	-	-	-	-	-	-	-	-	-	-	-	-
中山町	1	-	1	-	-	-	-	-	-	-	-	-	-	-	-
河北町	1	1	-	-	-	-	-	-	-	-	-	-	-	-	-
西川町	-	-	-	-	-	-	-	-	-	-	-	-	-	-	-
朝日町	-	-	-	-	-	-	-	-	-	-	-	-	-	-	-
大江町	-	-	-	-	-	-	-	-	-	-	-	-	-	-	-
大石田町	-	-	-	-	-	-	-	-	-	-	-	-	-	-	-
大金町	-	-	-	-	-	-	-	-	-	-	-	-	-	-	-
最上町	-	-	-	-	-	-	-	-	-	-	-	-	-	-	-
舟形町	-	-	-	-	-	-	-	-	-	-	-	-	-	-	-
真室川町	-	-	-	-	-	-	-	-	-	-	-	-	-	-	-
大蔵村	-	-	-	-	-	-	-	-	-	-	-	-	-	-	-
鮭川村	-	-	-	-	-	-	-	-	-	-	-	-	-	-	-
戸沢村	-	-	-	-	-	-	-	-	-	-	-	-	-	-	-
高島町	-	-	-	-	-	-	-	-	-	-	-	-	-	-	-
高川町	-	-	-	-	-	-	-	-	-	-	-	-	-	-	-
小国町	-	-	-	-	-	-	-	-	-	-	-	-	-	-	-
白鷹町	-	-	-	-	-	-	-	-	-	-	-	-	-	-	-
飯豊町	-	-	-	-	-	-	-	-	-	-	-	-	-	-	-
三川町	-	-	-	-	-	-	-	-	-	-	-	-	-	-	-
庄内町	-	-	-	-	-	-	-	-	-	-	-	-	-	-	-
遊佐町	-	-	-	-	-	-	-	-	-	-	-	-	-	-	-

5月			6月			7月			8月			9月			
総数	男	女	総数	男	女	総数	男	女	総数	男	女	総数	男	女	
5	4	1	1	1	-	-	-	-	-	-	-	-	-	-	山形県
5	4	1	1	1	-	-	-	-	-	-	-	-	-	-	山市
-	-	-	-	-	-	-	-	-	-	-	-	-	-	-	郡
4	3	1	1	1	-	-	-	-	-	-	-	-	-	-	村山保健所
-	-	-	-	-	-	-	-	-	-	-	-	-	-	-	最上保健所
-	-	-	-	-	-	-	-	-	-	-	-	-	-	-	置賜保健所
1	1	-	-	-	-	-	-	-	-	-	-	-	-	-	庄内保健所
2	1	1	1	1	-	-	-	-	-	-	-	-	-	-	山形市
-	-	-	-	-	-	-	-	-	-	-	-	-	-	-	米沢市
1	1	-	-	-	-	-	-	-	-	-	-	-	-	-	鶴岡市
-	-	-	-	-	-	-	-	-	-	-	-	-	-	-	酒田市
-	-	-	-	-	-	-	-	-	-	-	-	-	-	-	新庄市
-	-	-	-	-	-	-	-	-	-	-	-	-	-	-	寒河江市
-	-	-	-	-	-	-	-	-	-	-	-	-	-	-	上山市
1	1	-	-	-	-	-	-	-	-	-	-	-	-	-	山村市
-	-	-	-	-	-	-	-	-	-	-	-	-	-	-	長井市
-	-	-	-	-	-	-	-	-	-	-	-	-	-	-	天童市
1	1	-	-	-	-	-	-	-	-	-	-	-	-	-	東根市
-	-	-	-	-	-	-	-	-	-	-	-	-	-	-	尾花沢市
-	-	-	-	-	-	-	-	-	-	-	-	-	-	-	南陽市
-	-	-	-	-	-	-	-	-	-	-	-	-	-	-	山辺町
-	-	-	-	-	-	-	-	-	-	-	-	-	-	-	中山町
-	-	-	-	-	-	-	-	-	-	-	-	-	-	-	河北町
-	-	-	-	-	-	-	-	-	-	-	-	-	-	-	西川町
-	-	-	-	-	-	-	-	-	-	-	-	-	-	-	朝日町
-	-	-	-	-	-	-	-	-	-	-	-	-	-	-	大江町
-	-	-	-	-	-	-	-	-	-	-	-	-	-	-	大石田町
-	-	-	-	-	-	-	-	-	-	-	-	-	-	-	金山町
-	-	-	-	-	-	-	-	-	-	-	-	-	-	-	最上町
-	-	-	-	-	-	-	-	-	-	-	-	-	-	-	舟形町
-	-	-	-	-	-	-	-	-	-	-	-	-	-	-	真室川町
-	-	-	-	-	-	-	-	-	-	-	-	-	-	-	大蔵川村
-	-	-	-	-	-	-	-	-	-	-	-	-	-	-	鮭川村
-	-	-	-	-	-	-	-	-	-	-	-	-	-	-	戸沢村
-	-	-	-	-	-	-	-	-	-	-	-	-	-	-	高畠町
-	-	-	-	-	-	-	-	-	-	-	-	-	-	-	川西町
-	-	-	-	-	-	-	-	-	-	-	-	-	-	-	小白国町
-	-	-	-	-	-	-	-	-	-	-	-	-	-	-	飯鷹町
-	-	-	-	-	-	-	-	-	-	-	-	-	-	-	三川町
-	-	-	-	-	-	-	-	-	-	-	-	-	-	-	庄内町
-	-	-	-	-	-	-	-	-	-	-	-	-	-	-	遊佐町

第2表 新生児(生後4週未満)死亡数、性・死亡月・保健所一市町村別

平成28年

	10月			11月			12月		
	総数	男	女	総数	男	女	総数	男	女
山形県	2	1	1	2	1	1	2	1	1
山市	1	1	-	1	-	1	2	1	1
市郡	1	-	1	1	1	-	-	-	-
村山保健所	2	1	1	1	1	-	2	1	1
最上保健所	-	-	-	-	-	-	-	-	-
置賜保健所	-	-	-	-	-	-	-	-	-
庄内保健所	-	-	-	1	-	1	-	-	-
山形市	1	1	-	-	-	-	1	-	1
米沢市	-	-	-	-	-	-	-	-	-
鶴岡市	-	-	-	-	-	-	-	-	-
酒田市	-	-	-	1	-	1	-	-	-
新庄市	-	-	-	-	-	-	-	-	-
寒河江市	-	-	-	-	-	-	1	1	-
上山市	-	-	-	-	-	-	-	-	-
村山市	-	-	-	-	-	-	-	-	-
長井市	-	-	-	-	-	-	-	-	-
天童市	-	-	-	-	-	-	-	-	-
東根市	-	-	-	-	-	-	-	-	-
尾花沢市	-	-	-	-	-	-	-	-	-
南陽市	-	-	-	-	-	-	-	-	-
山辺町	-	-	-	-	-	-	-	-	-
山中町	1	-	1	-	-	-	-	-	-
河北町	-	-	-	1	1	-	-	-	-
西川町	-	-	-	-	-	-	-	-	-
朝日町	-	-	-	-	-	-	-	-	-
大江町	-	-	-	-	-	-	-	-	-
大石田町	-	-	-	-	-	-	-	-	-
金山町	-	-	-	-	-	-	-	-	-
最上町	-	-	-	-	-	-	-	-	-
舟形町	-	-	-	-	-	-	-	-	-
真室川町	-	-	-	-	-	-	-	-	-
大蔵村	-	-	-	-	-	-	-	-	-
大鮎川村	-	-	-	-	-	-	-	-	-
戸沢村	-	-	-	-	-	-	-	-	-
高島町	-	-	-	-	-	-	-	-	-
川西町	-	-	-	-	-	-	-	-	-
小白鷹町	-	-	-	-	-	-	-	-	-
飯豊町	-	-	-	-	-	-	-	-	-
三川町	-	-	-	-	-	-	-	-	-
庄内町	-	-	-	-	-	-	-	-	-
遊佐町	-	-	-	-	-	-	-	-	-





第3表 乳児(1歳未満)死亡数、性・生存期間・保健所一市町村別

	総数			4週未満			1週未満			24時間未満			1～2日未満		
	総数	男	女	総数	男	女	総数	男	女	総数	男	女	総数	男	女
山形県	24	17	7	17	12	5	9	6	3	3	2	1	3	1	2
山市	20	15	5	15	11	4	7	5	2	3	2	1	2	1	1
市郡	4	2	2	2	1	1	2	1	1	-	-	-	1	-	1
村山保健所	15	10	5	12	8	4	7	5	2	2	2	-	2	-	2
最上保健所	1	1	-	1	1	-	-	-	-	-	-	-	-	-	-
置賜保健所	3	3	-	1	1	-	1	1	-	-	-	-	1	1	-
庄内保健所	5	3	2	3	2	1	1	-	1	1	-	1	-	-	-
山形市	6	3	3	6	3	3	1	-	1	-	-	-	1	-	1
米沢市	1	1	-	-	-	-	-	-	-	-	-	-	-	-	-
鶴岡市	1	1	-	1	1	-	-	-	-	-	-	-	-	-	-
酒田市	3	2	1	2	1	1	1	-	1	1	-	1	-	-	-
新庄市	1	1	-	1	1	-	-	-	-	-	-	-	-	-	-
寒河江市	1	1	-	1	1	-	1	1	-	-	-	-	-	-	-
上山市	-	-	-	-	-	-	-	-	-	-	-	-	-	-	-
村山市	2	1	1	1	1	-	1	1	-	1	1	-	-	-	-
長井市	-	-	-	-	-	-	-	-	-	-	-	-	-	-	-
天童市	1	1	-	1	1	-	1	1	-	1	1	-	-	-	-
東根市	2	2	-	1	1	-	1	1	-	-	-	-	-	-	-
尾花沢市	-	-	-	-	-	-	-	-	-	-	-	-	-	-	-
南陽市	2	2	-	1	1	-	1	1	-	-	-	-	1	1	-
山辺町	1	1	-	-	-	-	-	-	-	-	-	-	-	-	-
山中町	1	-	1	1	-	1	1	-	1	-	-	-	1	-	1
河北町	1	1	-	1	1	-	1	1	-	-	-	-	-	-	-
西川町	-	-	-	-	-	-	-	-	-	-	-	-	-	-	-
朝日町	-	-	-	-	-	-	-	-	-	-	-	-	-	-	-
大江町	-	-	-	-	-	-	-	-	-	-	-	-	-	-	-
大石田町	-	-	-	-	-	-	-	-	-	-	-	-	-	-	-
大金山町	-	-	-	-	-	-	-	-	-	-	-	-	-	-	-
最上町	-	-	-	-	-	-	-	-	-	-	-	-	-	-	-
舟形町	-	-	-	-	-	-	-	-	-	-	-	-	-	-	-
真室川町	-	-	-	-	-	-	-	-	-	-	-	-	-	-	-
大蔵村	-	-	-	-	-	-	-	-	-	-	-	-	-	-	-
鮭川村	-	-	-	-	-	-	-	-	-	-	-	-	-	-	-
戸沢村	-	-	-	-	-	-	-	-	-	-	-	-	-	-	-
高島町	-	-	-	-	-	-	-	-	-	-	-	-	-	-	-
高川町	-	-	-	-	-	-	-	-	-	-	-	-	-	-	-
小国町	-	-	-	-	-	-	-	-	-	-	-	-	-	-	-
白鷹町	-	-	-	-	-	-	-	-	-	-	-	-	-	-	-
飯豊町	-	-	-	-	-	-	-	-	-	-	-	-	-	-	-
三川町	-	-	-	-	-	-	-	-	-	-	-	-	-	-	-
庄内町	1	-	1	-	-	-	-	-	-	-	-	-	-	-	-
遊佐町	-	-	-	-	-	-	-	-	-	-	-	-	-	-	-

2~3日未満			3~4日未満			4~5日未満			5~6日未満			6~7日未満			
総数	男	女	総数	男	女	総数	男	女	総数	男	女	総数	男	女	
-	-	-	1	1	-	1	1	-	-	-	-	1	1	-	山形県
-	-	-	1	1	-	1	1	-	-	-	-	-	-	-	山市
-	-	-	-	-	-	-	-	-	-	-	-	1	1	-	郡
-	-	-	1	1	-	1	1	-	-	-	-	1	1	-	村山保健所
-	-	-	-	-	-	-	-	-	-	-	-	-	-	-	最上保健所
-	-	-	-	-	-	-	-	-	-	-	-	-	-	-	置賜保健所
-	-	-	-	-	-	-	-	-	-	-	-	-	-	-	庄内保健所
-	-	-	-	-	-	-	-	-	-	-	-	-	-	-	山形市
-	-	-	-	-	-	-	-	-	-	-	-	-	-	-	米沢市
-	-	-	-	-	-	-	-	-	-	-	-	-	-	-	鶴岡市
-	-	-	-	-	-	-	-	-	-	-	-	-	-	-	酒田市
-	-	-	-	-	-	-	-	-	-	-	-	-	-	-	新庄市
-	-	-	1	1	-	-	-	-	-	-	-	-	-	-	寒河江市
-	-	-	-	-	-	-	-	-	-	-	-	-	-	-	上山市
-	-	-	-	-	-	-	-	-	-	-	-	-	-	-	山村市
-	-	-	-	-	-	-	-	-	-	-	-	-	-	-	長井市
-	-	-	-	-	-	-	-	-	-	-	-	-	-	-	天童市
-	-	-	-	-	-	1	1	-	-	-	-	-	-	-	東根市
-	-	-	-	-	-	-	-	-	-	-	-	-	-	-	尾花沢市
-	-	-	-	-	-	-	-	-	-	-	-	-	-	-	南陽市
-	-	-	-	-	-	-	-	-	-	-	-	-	-	-	山辺町
-	-	-	-	-	-	-	-	-	-	-	-	-	-	-	中山町
-	-	-	-	-	-	-	-	-	-	-	-	1	1	-	河北町
-	-	-	-	-	-	-	-	-	-	-	-	-	-	-	西川町
-	-	-	-	-	-	-	-	-	-	-	-	-	-	-	朝日町
-	-	-	-	-	-	-	-	-	-	-	-	-	-	-	大江町
-	-	-	-	-	-	-	-	-	-	-	-	-	-	-	大石田町
-	-	-	-	-	-	-	-	-	-	-	-	-	-	-	金山町
-	-	-	-	-	-	-	-	-	-	-	-	-	-	-	最上町
-	-	-	-	-	-	-	-	-	-	-	-	-	-	-	舟形町
-	-	-	-	-	-	-	-	-	-	-	-	-	-	-	真室川町
-	-	-	-	-	-	-	-	-	-	-	-	-	-	-	大蔵川村
-	-	-	-	-	-	-	-	-	-	-	-	-	-	-	鮭川村
-	-	-	-	-	-	-	-	-	-	-	-	-	-	-	戸沢村
-	-	-	-	-	-	-	-	-	-	-	-	-	-	-	高畠町
-	-	-	-	-	-	-	-	-	-	-	-	-	-	-	川西町
-	-	-	-	-	-	-	-	-	-	-	-	-	-	-	小白国町
-	-	-	-	-	-	-	-	-	-	-	-	-	-	-	飯鷹町
-	-	-	-	-	-	-	-	-	-	-	-	-	-	-	三川町
-	-	-	-	-	-	-	-	-	-	-	-	-	-	-	庄内町
-	-	-	-	-	-	-	-	-	-	-	-	-	-	-	遊佐町

第3表 乳児(1歳未満)死亡数、性・生存期間・保健所一市町村別

	1~2週未満			2~3週未満			3~4週未満			1~2月未満			2~3月未満		
	総数	男	女	総数	男	女	総数	男	女	総数	男	女	総数	男	女
山形県	4	4	-	3	2	1	1	-	1	1	1	-	2	2	-
山市	4	4	-	3	2	1	1	-	1	1	1	-	2	2	-
郡	-	-	-	-	-	-	-	-	-	-	-	-	-	-	-
村	-	-	-	-	-	-	-	-	-	-	-	-	-	-	-
山形保健所	2	2	-	2	1	1	1	-	1	-	-	-	-	-	-
最上保健所	-	-	-	1	1	-	-	-	-	-	-	-	-	-	-
置賜保健所	-	-	-	-	-	-	-	-	-	-	-	-	2	2	-
庄内保健所	2	2	-	-	-	-	-	-	-	1	1	-	-	-	-
山形市	2	2	-	2	1	1	1	-	1	-	-	-	-	-	-
米沢市	-	-	-	-	-	-	-	-	-	-	-	-	1	1	-
鶴岡市	1	1	-	-	-	-	-	-	-	-	-	-	-	-	-
酒田市	1	1	-	-	-	-	-	-	-	1	1	-	-	-	-
新庄市	-	-	-	1	1	-	-	-	-	-	-	-	-	-	-
寒河江市	-	-	-	-	-	-	-	-	-	-	-	-	-	-	-
上山市	-	-	-	-	-	-	-	-	-	-	-	-	-	-	-
村山市	-	-	-	-	-	-	-	-	-	-	-	-	-	-	-
長井市	-	-	-	-	-	-	-	-	-	-	-	-	-	-	-
天童市	-	-	-	-	-	-	-	-	-	-	-	-	-	-	-
東根市	-	-	-	-	-	-	-	-	-	-	-	-	-	-	-
尾花市	-	-	-	-	-	-	-	-	-	-	-	-	-	-	-
南陽市	-	-	-	-	-	-	-	-	-	-	-	-	1	1	-
山形市	-	-	-	-	-	-	-	-	-	-	-	-	-	-	-
山形市	-	-	-	-	-	-	-	-	-	-	-	-	-	-	-
中川町	-	-	-	-	-	-	-	-	-	-	-	-	-	-	-
河西町	-	-	-	-	-	-	-	-	-	-	-	-	-	-	-
朝日町	-	-	-	-	-	-	-	-	-	-	-	-	-	-	-
大江町	-	-	-	-	-	-	-	-	-	-	-	-	-	-	-
大石田町	-	-	-	-	-	-	-	-	-	-	-	-	-	-	-
大金山町	-	-	-	-	-	-	-	-	-	-	-	-	-	-	-
最上町	-	-	-	-	-	-	-	-	-	-	-	-	-	-	-
舟形町	-	-	-	-	-	-	-	-	-	-	-	-	-	-	-
真室川町	-	-	-	-	-	-	-	-	-	-	-	-	-	-	-
大蔵村	-	-	-	-	-	-	-	-	-	-	-	-	-	-	-
大鮎川村	-	-	-	-	-	-	-	-	-	-	-	-	-	-	-
戸沢村	-	-	-	-	-	-	-	-	-	-	-	-	-	-	-
高島町	-	-	-	-	-	-	-	-	-	-	-	-	-	-	-
高川町	-	-	-	-	-	-	-	-	-	-	-	-	-	-	-
小国町	-	-	-	-	-	-	-	-	-	-	-	-	-	-	-
小白鷹町	-	-	-	-	-	-	-	-	-	-	-	-	-	-	-
飯川町	-	-	-	-	-	-	-	-	-	-	-	-	-	-	-
三内町	-	-	-	-	-	-	-	-	-	-	-	-	-	-	-
庄内町	-	-	-	-	-	-	-	-	-	-	-	-	-	-	-
遊佐町	-	-	-	-	-	-	-	-	-	-	-	-	-	-	-

3~4月未満			4~5月未満			5~6月未満			6~7月未満			7~8月未満			
総数	男	女	総数	男	女	総数	男	女	総数	男	女	総数	男	女	
-	-	-	1	1	-	-	-	-	-	-	-	-	-	-	山形県
-	-	-	1	1	-	-	-	-	-	-	-	-	-	-	山市
-	-	-	-	-	-	-	-	-	-	-	-	-	-	-	郡
-	-	-	1	1	-	-	-	-	-	-	-	-	-	-	村山保健所
-	-	-	-	-	-	-	-	-	-	-	-	-	-	-	最上保健所
-	-	-	-	-	-	-	-	-	-	-	-	-	-	-	置賜保健所
-	-	-	-	-	-	-	-	-	-	-	-	-	-	-	庄内保健所
-	-	-	-	-	-	-	-	-	-	-	-	-	-	-	山形市
-	-	-	-	-	-	-	-	-	-	-	-	-	-	-	米沢市
-	-	-	-	-	-	-	-	-	-	-	-	-	-	-	鶴岡市
-	-	-	-	-	-	-	-	-	-	-	-	-	-	-	酒田市
-	-	-	-	-	-	-	-	-	-	-	-	-	-	-	新庄市
-	-	-	-	-	-	-	-	-	-	-	-	-	-	-	寒河江市
-	-	-	-	-	-	-	-	-	-	-	-	-	-	-	上山市
-	-	-	-	-	-	-	-	-	-	-	-	-	-	-	山村市
-	-	-	-	-	-	-	-	-	-	-	-	-	-	-	長井市
-	-	-	1	1	-	-	-	-	-	-	-	-	-	-	天童市
-	-	-	-	-	-	-	-	-	-	-	-	-	-	-	尾花沢市
-	-	-	-	-	-	-	-	-	-	-	-	-	-	-	南陽市
-	-	-	-	-	-	-	-	-	-	-	-	-	-	-	山辺町
-	-	-	-	-	-	-	-	-	-	-	-	-	-	-	中北町
-	-	-	-	-	-	-	-	-	-	-	-	-	-	-	河西町
-	-	-	-	-	-	-	-	-	-	-	-	-	-	-	朝日町
-	-	-	-	-	-	-	-	-	-	-	-	-	-	-	大江町
-	-	-	-	-	-	-	-	-	-	-	-	-	-	-	大石田町
-	-	-	-	-	-	-	-	-	-	-	-	-	-	-	金山町
-	-	-	-	-	-	-	-	-	-	-	-	-	-	-	最上町
-	-	-	-	-	-	-	-	-	-	-	-	-	-	-	舟形町
-	-	-	-	-	-	-	-	-	-	-	-	-	-	-	真室川町
-	-	-	-	-	-	-	-	-	-	-	-	-	-	-	大蔵川村
-	-	-	-	-	-	-	-	-	-	-	-	-	-	-	鮭川村
-	-	-	-	-	-	-	-	-	-	-	-	-	-	-	戸沢村
-	-	-	-	-	-	-	-	-	-	-	-	-	-	-	高畠町
-	-	-	-	-	-	-	-	-	-	-	-	-	-	-	川西町
-	-	-	-	-	-	-	-	-	-	-	-	-	-	-	小白国町
-	-	-	-	-	-	-	-	-	-	-	-	-	-	-	飯豊町
-	-	-	-	-	-	-	-	-	-	-	-	-	-	-	三川町
-	-	-	-	-	-	-	-	-	-	-	-	-	-	-	庄内町
-	-	-	-	-	-	-	-	-	-	-	-	-	-	-	遊佐町

第3表 乳児(1歳未満)死亡数、性・生存期間・保健所一市町村別

平成28年

	8~9月未満			9~10月未満			10~11月未満			11~12月未満		
	総数	男	女	総数	男	女	総数	男	女	総数	男	女
山形県	1	1	-	1	-	1	-	-	-	1	-	1
山市	-	-	-	-	-	-	-	-	-	1	-	1
市郡	1	1	-	1	-	1	-	-	-	-	-	-
村	-	-	-	-	-	-	-	-	-	-	-	-
山形保健所	1	1	-	-	-	-	-	-	-	1	-	1
最上保健所	-	-	-	-	-	-	-	-	-	-	-	-
置賜保健所	-	-	-	-	-	-	-	-	-	-	-	-
庄内保健所	-	-	-	1	-	1	-	-	-	-	-	-
	-	-	-	-	-	-	-	-	-	-	-	-
山形市	-	-	-	-	-	-	-	-	-	-	-	-
米沢市	-	-	-	-	-	-	-	-	-	-	-	-
鶴岡市	-	-	-	-	-	-	-	-	-	-	-	-
酒田市	-	-	-	-	-	-	-	-	-	-	-	-
新庄市	-	-	-	-	-	-	-	-	-	-	-	-
寒河江市	-	-	-	-	-	-	-	-	-	-	-	-
上山市	-	-	-	-	-	-	-	-	-	-	-	-
村山市	-	-	-	-	-	-	-	-	-	1	-	1
長井市	-	-	-	-	-	-	-	-	-	-	-	-
天童市	-	-	-	-	-	-	-	-	-	-	-	-
東根市	-	-	-	-	-	-	-	-	-	-	-	-
尾花市	-	-	-	-	-	-	-	-	-	-	-	-
南陽市	-	-	-	-	-	-	-	-	-	-	-	-
	-	-	-	-	-	-	-	-	-	-	-	-
山辺町	1	1	-	-	-	-	-	-	-	-	-	-
中山町	-	-	-	-	-	-	-	-	-	-	-	-
河北町	-	-	-	-	-	-	-	-	-	-	-	-
西川町	-	-	-	-	-	-	-	-	-	-	-	-
朝日町	-	-	-	-	-	-	-	-	-	-	-	-
大江町	-	-	-	-	-	-	-	-	-	-	-	-
大石町	-	-	-	-	-	-	-	-	-	-	-	-
金山町	-	-	-	-	-	-	-	-	-	-	-	-
最上町	-	-	-	-	-	-	-	-	-	-	-	-
舟形町	-	-	-	-	-	-	-	-	-	-	-	-
真室川町	-	-	-	-	-	-	-	-	-	-	-	-
大蔵村	-	-	-	-	-	-	-	-	-	-	-	-
鮭川村	-	-	-	-	-	-	-	-	-	-	-	-
戸沢村	-	-	-	-	-	-	-	-	-	-	-	-
高島町	-	-	-	-	-	-	-	-	-	-	-	-
川西町	-	-	-	-	-	-	-	-	-	-	-	-
小白町	-	-	-	-	-	-	-	-	-	-	-	-
飯豊町	-	-	-	-	-	-	-	-	-	-	-	-
三川町	-	-	-	-	-	-	-	-	-	-	-	-
庄内町	-	-	-	1	-	1	-	-	-	-	-	-
遊佐町	-	-	-	-	-	-	-	-	-	-	-	-

第 5 章

周 產 期 死 亡

第1表 周産期死亡数、妊娠満22週以後の死産—早期新生児死亡・性・死亡月・保健所—市町村別

[総 数]

	総数				1月				2月				3月			
	総数	男	女	不詳	総数	男	女	不詳	総数	男	女	不詳	総数	男	女	不詳
山形県	33	19	14	-	3	1	2	-	3	2	1	-	2	2	-	-
山市	28	16	12	-	3	1	2	-	3	2	1	-	2	2	-	-
郡	5	3	2	-	-	-	-	-	-	-	-	-	-	-	-	-
村山保健所	20	12	8	-	1	-	1	-	2	1	1	-	1	1	-	-
最上保健所	-	-	-	-	-	-	-	-	-	-	-	-	-	-	-	-
置賜保健所	5	5	-	-	1	1	-	-	1	1	-	-	1	1	-	-
庄内保健所	8	2	6	-	1	-	1	-	-	-	-	-	-	-	-	-
山形市	9	5	4	-	1	-	1	-	1	1	-	-	1	1	-	-
米沢市	2	2	-	-	-	-	-	-	1	1	-	-	1	1	-	-
鶴岡市	3	1	2	-	-	-	-	-	-	-	-	-	-	-	-	-
酒田市	5	1	4	-	1	-	1	-	-	-	-	-	-	-	-	-
新庄市	-	-	-	-	-	-	-	-	-	-	-	-	-	-	-	-
寒河江市	3	1	2	-	-	-	-	-	1	-	1	-	-	-	-	-
上山市	-	-	-	-	-	-	-	-	-	-	-	-	-	-	-	-
村山市	1	1	-	-	-	-	-	-	-	-	-	-	-	-	-	-
長井市	-	-	-	-	-	-	-	-	-	-	-	-	-	-	-	-
天童市	2	2	-	-	-	-	-	-	-	-	-	-	-	-	-	-
東根市	2	2	-	-	-	-	-	-	-	-	-	-	-	-	-	-
尾花沢市	-	-	-	-	-	-	-	-	-	-	-	-	-	-	-	-
南陽市	1	1	-	-	1	1	-	-	-	-	-	-	-	-	-	-
山辺町	-	-	-	-	-	-	-	-	-	-	-	-	-	-	-	-
山中町	1	-	1	-	-	-	-	-	-	-	-	-	-	-	-	-
河北町	2	1	1	-	-	-	-	-	-	-	-	-	-	-	-	-
西川町	-	-	-	-	-	-	-	-	-	-	-	-	-	-	-	-
朝日町	-	-	-	-	-	-	-	-	-	-	-	-	-	-	-	-
大江町	-	-	-	-	-	-	-	-	-	-	-	-	-	-	-	-
大石田町	-	-	-	-	-	-	-	-	-	-	-	-	-	-	-	-
金山町	-	-	-	-	-	-	-	-	-	-	-	-	-	-	-	-
最上町	-	-	-	-	-	-	-	-	-	-	-	-	-	-	-	-
舟形町	-	-	-	-	-	-	-	-	-	-	-	-	-	-	-	-
真室川町	-	-	-	-	-	-	-	-	-	-	-	-	-	-	-	-
大蔵川村	-	-	-	-	-	-	-	-	-	-	-	-	-	-	-	-
大鮎川村	-	-	-	-	-	-	-	-	-	-	-	-	-	-	-	-
戸沢村	-	-	-	-	-	-	-	-	-	-	-	-	-	-	-	-
高島町	-	-	-	-	-	-	-	-	-	-	-	-	-	-	-	-
川西町	-	-	-	-	-	-	-	-	-	-	-	-	-	-	-	-
小国町	-	-	-	-	-	-	-	-	-	-	-	-	-	-	-	-
小白鷹町	1	1	-	-	-	-	-	-	-	-	-	-	-	-	-	-
飯豊町	1	1	-	-	-	-	-	-	-	-	-	-	-	-	-	-
三川町	-	-	-	-	-	-	-	-	-	-	-	-	-	-	-	-
庄内町	-	-	-	-	-	-	-	-	-	-	-	-	-	-	-	-
遊佐町	-	-	-	-	-	-	-	-	-	-	-	-	-	-	-	-



4月				5月				6月				7月				
総数	男	女	不詳	総数	男	女	不詳	総数	男	女	不詳	総数	男	女	不詳	
5	2	3	-	6	4	2	-	2	1	1	-	1	-	1	-	山形県 市部 郡部
5	2	3	-	6	4	2	-	1	1	-	-	1	-	1	-	
-	-	-	-	-	-	-	-	1	-	1	-	-	-	-	-	
3	2	1	-	5	3	2	-	2	1	1	-	-	-	-	-	山形県 村最上 置賜庄 内保健所
-	-	-	-	-	-	-	-	-	-	-	-	-	-	-	-	
2	-	2	-	1	1	-	-	-	-	-	-	1	-	1	-	
1	1	-	-	3	1	2	-	-	-	-	-	-	-	-	-	山形市 米沢市 鶴岡市 酒田市 新庄市 寒河江市 上山市 村山市 長井市 天童市 東根市 尾花市 南陽市  山辺町 中山町 河内町 西川町 朝日町 大江町 大石町 金山町 最上町 舟形町 真室川町 大蔵村 大川村 戸沢村 高島町 川西町 小国町 白鷹町 飯豊町 三内町 庄遊町
-	-	-	-	-	-	-	-	-	-	-	-	-	-	-	-	
1	-	1	-	1	1	-	-	-	-	-	-	-	-	-	-	
1	-	1	-	-	-	-	-	-	-	-	-	1	-	1	-	
-	-	-	-	-	-	-	-	-	-	-	-	-	-	-	-	
1	-	1	-	-	-	-	-	-	-	-	-	-	-	-	-	
-	-	-	-	1	1	-	-	-	-	-	-	-	-	-	-	
-	-	-	-	-	-	-	-	-	-	-	-	-	-	-	-	
1	1	-	-	-	-	-	-	1	1	-	-	-	-	-	-	
-	-	-	-	1	1	-	-	-	-	-	-	-	-	-	-	
-	-	-	-	-	-	-	-	-	-	-	-	-	-	-	-	
-	-	-	-	-	-	-	-	-	-	-	-	-	-	-	-	
-	-	-	-	-	-	-	-	-	-	-	-	-	-	-	-	
-	-	-	-	-	-	-	-	-	-	-	-	-	-	-	-	

第1表 周産期死亡数、妊娠満22週以後の死産—早期新生児死亡・性・死亡月・保健所—市町村別

[総 数]

	8月				9月				10月				11月			
	総数	男	女	不詳	総数	男	女	不詳	総数	男	女	不詳	総数	男	女	不詳
山形県	2	1	1	-	2	1	1	-	3	2	1	-	3	2	1	-
山市	2	1	1	-	2	1	1	-	1	1	-	-	1	-	1	-
市郡	-	-	-	-	-	-	-	-	2	1	1	-	2	2	-	-
村山保健所	2	1	1	-	-	-	-	-	2	1	1	-	1	1	-	-
最上保健所	-	-	-	-	-	-	-	-	-	-	-	-	-	-	-	-
置賜保健所	-	-	-	-	-	-	-	-	1	1	-	-	1	1	-	-
庄内保健所	-	-	-	-	2	1	1	-	-	-	-	-	1	-	1	-
山形市	1	-	1	-	-	-	-	-	1	1	-	-	-	-	-	-
米沢市	-	-	-	-	-	-	-	-	-	-	-	-	-	-	-	-
鶴岡市	-	-	-	-	1	-	1	-	-	-	-	-	-	-	-	-
酒田市	-	-	-	-	1	1	-	-	-	-	-	-	1	-	1	-
新庄市	-	-	-	-	-	-	-	-	-	-	-	-	-	-	-	-
寒河江市	-	-	-	-	-	-	-	-	-	-	-	-	-	-	-	-
上山市	-	-	-	-	-	-	-	-	-	-	-	-	-	-	-	-
村山市	-	-	-	-	-	-	-	-	-	-	-	-	-	-	-	-
長井市	-	-	-	-	-	-	-	-	-	-	-	-	-	-	-	-
天童市	-	-	-	-	-	-	-	-	-	-	-	-	-	-	-	-
東根市	1	1	-	-	-	-	-	-	-	-	-	-	-	-	-	-
尾花沢市	-	-	-	-	-	-	-	-	-	-	-	-	-	-	-	-
南陽市	-	-	-	-	-	-	-	-	-	-	-	-	-	-	-	-
山辺町	-	-	-	-	-	-	-	-	-	-	-	-	-	-	-	-
山中町	-	-	-	-	-	-	-	-	1	-	1	-	-	-	-	-
河北町	-	-	-	-	-	-	-	-	-	-	-	-	1	1	-	-
西川町	-	-	-	-	-	-	-	-	-	-	-	-	-	-	-	-
朝日町	-	-	-	-	-	-	-	-	-	-	-	-	-	-	-	-
大江町	-	-	-	-	-	-	-	-	-	-	-	-	-	-	-	-
大石田町	-	-	-	-	-	-	-	-	-	-	-	-	-	-	-	-
金山町	-	-	-	-	-	-	-	-	-	-	-	-	-	-	-	-
最上町	-	-	-	-	-	-	-	-	-	-	-	-	-	-	-	-
舟形町	-	-	-	-	-	-	-	-	-	-	-	-	-	-	-	-
真室川町	-	-	-	-	-	-	-	-	-	-	-	-	-	-	-	-
大蔵川村	-	-	-	-	-	-	-	-	-	-	-	-	-	-	-	-
大鮎川村	-	-	-	-	-	-	-	-	-	-	-	-	-	-	-	-
戸沢村	-	-	-	-	-	-	-	-	-	-	-	-	-	-	-	-
高島町	-	-	-	-	-	-	-	-	-	-	-	-	-	-	-	-
高川町	-	-	-	-	-	-	-	-	-	-	-	-	-	-	-	-
小国町	-	-	-	-	-	-	-	-	-	-	-	-	-	-	-	-
白鷹町	-	-	-	-	-	-	-	-	1	1	-	-	-	-	-	-
飯豊町	-	-	-	-	-	-	-	-	-	-	-	-	1	1	-	-
三川町	-	-	-	-	-	-	-	-	-	-	-	-	-	-	-	-
庄内町	-	-	-	-	-	-	-	-	-	-	-	-	-	-	-	-
遊佐町	-	-	-	-	-	-	-	-	-	-	-	-	-	-	-	-

平成28年

12月				
総数	男	女	不詳	
1	1	-	-	山形県 市部 郡部
1	1	-	-	
-	-	-	-	
1	1	-	-	村山保健所 最上保健所 置賜保健所 庄内保健所
-	-	-	-	
-	-	-	-	
-	-	-	-	
-	-	-	-	山形市 米沢市 鶴岡市 酒田市 新庄市 寒河江市 上山市 村山市 長井市 天童市 東根市 尾花沢市 南陽市
-	-	-	-	
-	-	-	-	
-	-	-	-	
1	1	-	-	
-	-	-	-	
-	-	-	-	
-	-	-	-	
-	-	-	-	
-	-	-	-	
-	-	-	-	
-	-	-	-	
-	-	-	-	
-	-	-	-	山辺町 中山町 河北町 西川町 朝日町 大江町 大石田町 金山町 最上町 舟形町 真室川町 大蔵村 鮭川村 戸沢村 高島町 高川町 小国町 白鷹町 飯豊町 三川町 庄内町 遊佐町
-	-	-	-	
-	-	-	-	
-	-	-	-	
-	-	-	-	
-	-	-	-	
-	-	-	-	
-	-	-	-	
-	-	-	-	
-	-	-	-	
-	-	-	-	
-	-	-	-	
-	-	-	-	

第1表 周産期死亡数、妊娠満22週以後の死産—早期新生児死亡・性・死亡月・保健所—市町村別

[妊娠満22週以後の死産]

	総数				1月				2月				3月			
	総数	男	女	不詳	総数	男	女	不詳	総数	男	女	不詳	総数	男	女	不詳
山形県	24	13	11	-	2	-	2	-	3	2	1	-	2	2	-	-
山形市	21	11	10	-	2	-	2	-	3	2	1	-	2	2	-	-
山形郡	3	2	1	-	-	-	-	-	-	-	-	-	-	-	-	-
村山保健所	13	7	6	-	1	-	1	-	2	1	1	-	1	1	-	-
最上保健所	-	-	-	-	-	-	-	-	-	-	-	-	-	-	-	-
置賜保健所	4	4	-	-	-	-	-	-	1	1	-	-	1	1	-	-
庄内保健所	7	2	5	-	1	-	1	-	-	-	-	-	-	-	-	-
山形市	8	5	3	-	1	-	1	-	1	1	-	-	1	1	-	-
米沢市	2	2	-	-	-	-	-	-	1	1	-	-	1	1	-	-
鶴岡市	3	1	2	-	-	-	-	-	-	-	-	-	-	-	-	-
酒田市	4	1	3	-	1	-	1	-	-	-	-	-	-	-	-	-
新庄市	-	-	-	-	-	-	-	-	-	-	-	-	-	-	-	-
寒河江市	2	-	2	-	-	-	-	-	1	-	1	-	-	-	-	-
上山市	-	-	-	-	-	-	-	-	-	-	-	-	-	-	-	-
村山市	-	-	-	-	-	-	-	-	-	-	-	-	-	-	-	-
長井市	-	-	-	-	-	-	-	-	-	-	-	-	-	-	-	-
天童市	1	1	-	-	-	-	-	-	-	-	-	-	-	-	-	-
東根市	1	1	-	-	-	-	-	-	-	-	-	-	-	-	-	-
尾花沢市	-	-	-	-	-	-	-	-	-	-	-	-	-	-	-	-
南陽市	-	-	-	-	-	-	-	-	-	-	-	-	-	-	-	-
山辺町	-	-	-	-	-	-	-	-	-	-	-	-	-	-	-	-
山中町	-	-	-	-	-	-	-	-	-	-	-	-	-	-	-	-
河北町	1	-	1	-	-	-	-	-	-	-	-	-	-	-	-	-
西川町	-	-	-	-	-	-	-	-	-	-	-	-	-	-	-	-
朝日町	-	-	-	-	-	-	-	-	-	-	-	-	-	-	-	-
大江町	-	-	-	-	-	-	-	-	-	-	-	-	-	-	-	-
大石田町	-	-	-	-	-	-	-	-	-	-	-	-	-	-	-	-
金山町	-	-	-	-	-	-	-	-	-	-	-	-	-	-	-	-
最上町	-	-	-	-	-	-	-	-	-	-	-	-	-	-	-	-
舟形町	-	-	-	-	-	-	-	-	-	-	-	-	-	-	-	-
真室川町	-	-	-	-	-	-	-	-	-	-	-	-	-	-	-	-
大蔵川村	-	-	-	-	-	-	-	-	-	-	-	-	-	-	-	-
大鮎川村	-	-	-	-	-	-	-	-	-	-	-	-	-	-	-	-
戸沢村	-	-	-	-	-	-	-	-	-	-	-	-	-	-	-	-
高川町	-	-	-	-	-	-	-	-	-	-	-	-	-	-	-	-
小国町	-	-	-	-	-	-	-	-	-	-	-	-	-	-	-	-
小白鷹町	1	1	-	-	-	-	-	-	-	-	-	-	-	-	-	-
飯豊町	1	1	-	-	-	-	-	-	-	-	-	-	-	-	-	-
三川町	-	-	-	-	-	-	-	-	-	-	-	-	-	-	-	-
庄内町	-	-	-	-	-	-	-	-	-	-	-	-	-	-	-	-
遊佐町	-	-	-	-	-	-	-	-	-	-	-	-	-	-	-	-

4月				5月				6月				7月				
総数	男	女	不詳	総数	男	女	不詳	総数	男	女	不詳	総数	男	女	不詳	
4	1	3	-	3	2	1	-	2	1	1	-	1	-	1	-	山形県 市部 郡部
4	1	3	-	3	2	1	-	1	1	-	-	1	-	1	-	
-	-	-	-	-	-	-	-	1	-	1	-	-	-	-	-	
2	1	1	-	2	1	1	-	2	1	1	-	-	-	-	-	山形県 村最上 置賜庄 内保健所
-	-	-	-	-	-	-	-	-	-	-	-	-	-	-	-	
-	-	-	-	-	-	-	-	-	-	-	-	-	-	-	-	
2	-	2	-	1	1	-	-	-	-	-	-	1	-	1	-	
1	1	-	-	2	1	1	-	-	-	-	-	-	-	-	-	山形市 米沢市 鶴岡市 酒田市 新庄市 寒河江市 上山市 山村市 長井市 天童市 東根市 尾花市 南陽市  山辺町 山中町 河北町 西川町 朝日町 大江町 大石町 金山町 最上町 舟形町 真室川町 大蔵村 大鮎村 戸沢村 高島町 川西町 小国町 白鷹町 飯豊町 三内町 庄遊佐町
-	-	-	-	-	-	-	-	-	-	-	-	-	-	-	-	
1	-	1	-	1	1	-	-	-	-	-	-	-	-	-	-	
1	-	1	-	-	-	-	-	-	-	-	-	1	-	1	-	
-	-	-	-	-	-	-	-	-	-	-	-	-	-	-	-	
1	-	1	-	-	-	-	-	-	-	-	-	-	-	-	-	
-	-	-	-	-	-	-	-	-	-	-	-	-	-	-	-	
-	-	-	-	-	-	-	-	-	-	-	-	-	-	-	-	
-	-	-	-	-	-	-	-	1	1	-	-	-	-	-	-	
-	-	-	-	-	-	-	-	-	-	-	-	-	-	-	-	
-	-	-	-	-	-	-	-	-	-	-	-	-	-	-	-	
-	-	-	-	-	-	-	-	-	-	-	-	-	-	-	-	
-	-	-	-	-	-	-	-	-	-	-	-	-	-	-	-	
-	-	-	-	-	-	-	-	-	-	-	-	-	-	-	-	
-	-	-	-	-	-	-	-	-	-	-	-	-	-	-	-	

第1表 周産期死亡数、妊娠満22週以後の死産—早期新生児死亡・性・死亡月・保健所—市町村別

[妊娠満22週以後の死産]

	8月				9月				10月				11月			
	総数	男	女	不詳	総数	男	女	不詳	総数	男	女	不詳	総数	男	女	不詳
山形県	2	1	1	-	2	1	1	-	2	2	-	-	1	1	-	-
山市	2	1	1	-	2	1	1	-	1	1	-	-	-	-	-	-
郡	-	-	-	-	-	-	-	-	1	1	-	-	1	1	-	-
村山保健所	2	1	1	-	-	-	-	-	1	1	-	-	-	-	-	-
最上保健所	-	-	-	-	-	-	-	-	-	-	-	-	-	-	-	-
置賜保健所	-	-	-	-	-	-	-	-	1	1	-	-	1	1	-	-
庄内保健所	-	-	-	-	2	1	1	-	-	-	-	-	-	-	-	-
山形市	1	-	1	-	-	-	-	-	1	1	-	-	-	-	-	-
米沢市	-	-	-	-	-	-	-	-	-	-	-	-	-	-	-	-
鶴岡市	-	-	-	-	1	-	1	-	-	-	-	-	-	-	-	-
酒田市	-	-	-	-	1	1	-	-	-	-	-	-	-	-	-	-
新庄市	-	-	-	-	-	-	-	-	-	-	-	-	-	-	-	-
寒河江市	-	-	-	-	-	-	-	-	-	-	-	-	-	-	-	-
上山市	-	-	-	-	-	-	-	-	-	-	-	-	-	-	-	-
村山市	-	-	-	-	-	-	-	-	-	-	-	-	-	-	-	-
長井市	-	-	-	-	-	-	-	-	-	-	-	-	-	-	-	-
天童市	-	-	-	-	-	-	-	-	-	-	-	-	-	-	-	-
東根市	1	1	-	-	-	-	-	-	-	-	-	-	-	-	-	-
尾花沢市	-	-	-	-	-	-	-	-	-	-	-	-	-	-	-	-
南陽市	-	-	-	-	-	-	-	-	-	-	-	-	-	-	-	-
山辺町	-	-	-	-	-	-	-	-	-	-	-	-	-	-	-	-
山中町	-	-	-	-	-	-	-	-	-	-	-	-	-	-	-	-
河北町	-	-	-	-	-	-	-	-	-	-	-	-	-	-	-	-
西川町	-	-	-	-	-	-	-	-	-	-	-	-	-	-	-	-
朝日町	-	-	-	-	-	-	-	-	-	-	-	-	-	-	-	-
大江町	-	-	-	-	-	-	-	-	-	-	-	-	-	-	-	-
大石田町	-	-	-	-	-	-	-	-	-	-	-	-	-	-	-	-
金山町	-	-	-	-	-	-	-	-	-	-	-	-	-	-	-	-
最上町	-	-	-	-	-	-	-	-	-	-	-	-	-	-	-	-
舟形町	-	-	-	-	-	-	-	-	-	-	-	-	-	-	-	-
真室川町	-	-	-	-	-	-	-	-	-	-	-	-	-	-	-	-
大蔵川村	-	-	-	-	-	-	-	-	-	-	-	-	-	-	-	-
大鮎川村	-	-	-	-	-	-	-	-	-	-	-	-	-	-	-	-
戸沢村	-	-	-	-	-	-	-	-	-	-	-	-	-	-	-	-
高島町	-	-	-	-	-	-	-	-	-	-	-	-	-	-	-	-
高川町	-	-	-	-	-	-	-	-	-	-	-	-	-	-	-	-
小国町	-	-	-	-	-	-	-	-	-	-	-	-	-	-	-	-
小白鷹町	-	-	-	-	-	-	-	-	1	1	-	-	-	-	-	-
飯豊町	-	-	-	-	-	-	-	-	-	-	-	-	1	1	-	-
三川町	-	-	-	-	-	-	-	-	-	-	-	-	-	-	-	-
庄内町	-	-	-	-	-	-	-	-	-	-	-	-	-	-	-	-
遊佐町	-	-	-	-	-	-	-	-	-	-	-	-	-	-	-	-

平成28年

12月				
総数	男	女	不詳	
-	-	-	-	山形県 市部 郡部
-	-	-	-	
-	-	-	-	
-	-	-	-	村山保健所 最上保健所 置賜保健所 庄内保健所
-	-	-	-	
-	-	-	-	
-	-	-	-	
-	-	-	-	山形市 米沢市 鶴岡市 酒田市 新庄市 寒河江市 上山市 村山市 長井市 天童市 東根市 尾花沢市 南陽市
-	-	-	-	
-	-	-	-	
-	-	-	-	
-	-	-	-	
-	-	-	-	
-	-	-	-	
-	-	-	-	
-	-	-	-	
-	-	-	-	
-	-	-	-	
-	-	-	-	
-	-	-	-	
-	-	-	-	山辺町 中山町 河北町 西川町 朝日町 大江町 大石田町 金山町 最上町 舟形町 真室川町 大蔵村 鮭川村 戸沢村 高島町 高川町 小国町 白鷹町 飯豊町 三川町 庄内町 遊佐町
-	-	-	-	
-	-	-	-	
-	-	-	-	
-	-	-	-	
-	-	-	-	
-	-	-	-	
-	-	-	-	
-	-	-	-	
-	-	-	-	
-	-	-	-	
-	-	-	-	
-	-	-	-	
-	-	-	-	

第1表 周産期死亡数、妊娠満22週以後の死産—早期新生児死亡・性・死亡月・保健所—市町村別

[早期新生児死亡]

	総数				1月				2月				3月			
	総数	男	女	不詳	総数	男	女	不詳	総数	男	女	不詳	総数	男	女	不詳
山形県	9	6	3	-	1	1	-	-	-	-	-	-	-	-	-	-
山市	7	5	2	-	1	1	-	-	-	-	-	-	-	-	-	-
郡部	2	1	1	-	-	-	-	-	-	-	-	-	-	-	-	-
村山保健所	7	5	2	-	-	-	-	-	-	-	-	-	-	-	-	-
最上保健所	-	-	-	-	-	-	-	-	-	-	-	-	-	-	-	-
置賜保健所	1	1	-	-	1	1	-	-	-	-	-	-	-	-	-	-
庄内保健所	1	-	1	-	-	-	-	-	-	-	-	-	-	-	-	-
山形市	1	-	1	-	-	-	-	-	-	-	-	-	-	-	-	-
米沢市	-	-	-	-	-	-	-	-	-	-	-	-	-	-	-	-
鶴岡市	-	-	-	-	-	-	-	-	-	-	-	-	-	-	-	-
酒田市	1	-	1	-	-	-	-	-	-	-	-	-	-	-	-	-
新庄市	-	-	-	-	-	-	-	-	-	-	-	-	-	-	-	-
寒河江市	1	1	-	-	-	-	-	-	-	-	-	-	-	-	-	-
上山市	-	-	-	-	-	-	-	-	-	-	-	-	-	-	-	-
村山市	1	1	-	-	-	-	-	-	-	-	-	-	-	-	-	-
長井市	-	-	-	-	-	-	-	-	-	-	-	-	-	-	-	-
天童市	1	1	-	-	-	-	-	-	-	-	-	-	-	-	-	-
東根市	1	1	-	-	-	-	-	-	-	-	-	-	-	-	-	-
尾花沢市	-	-	-	-	-	-	-	-	-	-	-	-	-	-	-	-
南陽市	1	1	-	-	1	1	-	-	-	-	-	-	-	-	-	-
山辺町	-	-	-	-	-	-	-	-	-	-	-	-	-	-	-	-
山中町	1	-	1	-	-	-	-	-	-	-	-	-	-	-	-	-
河北町	1	1	-	-	-	-	-	-	-	-	-	-	-	-	-	-
西川町	-	-	-	-	-	-	-	-	-	-	-	-	-	-	-	-
朝日町	-	-	-	-	-	-	-	-	-	-	-	-	-	-	-	-
大江町	-	-	-	-	-	-	-	-	-	-	-	-	-	-	-	-
大石田町	-	-	-	-	-	-	-	-	-	-	-	-	-	-	-	-
金山町	-	-	-	-	-	-	-	-	-	-	-	-	-	-	-	-
最上町	-	-	-	-	-	-	-	-	-	-	-	-	-	-	-	-
舟形町	-	-	-	-	-	-	-	-	-	-	-	-	-	-	-	-
真室川町	-	-	-	-	-	-	-	-	-	-	-	-	-	-	-	-
大蔵川村	-	-	-	-	-	-	-	-	-	-	-	-	-	-	-	-
大鮎川村	-	-	-	-	-	-	-	-	-	-	-	-	-	-	-	-
戸沢村	-	-	-	-	-	-	-	-	-	-	-	-	-	-	-	-
高島町	-	-	-	-	-	-	-	-	-	-	-	-	-	-	-	-
川西町	-	-	-	-	-	-	-	-	-	-	-	-	-	-	-	-
小国町	-	-	-	-	-	-	-	-	-	-	-	-	-	-	-	-
白鷹町	-	-	-	-	-	-	-	-	-	-	-	-	-	-	-	-
飯豊町	-	-	-	-	-	-	-	-	-	-	-	-	-	-	-	-
三川町	-	-	-	-	-	-	-	-	-	-	-	-	-	-	-	-
庄内町	-	-	-	-	-	-	-	-	-	-	-	-	-	-	-	-
遊佐町	-	-	-	-	-	-	-	-	-	-	-	-	-	-	-	-



4月				5月				6月				7月				
総数	男	女	不詳	総数	男	女	不詳	総数	男	女	不詳	総数	男	女	不詳	
1	1	-	-	3	2	1	-	-	-	-	-	-	-	-	-	山形県 市部
1	1	-	-	3	2	1	-	-	-	-	-	-	-	-	-	
-	-	-	-	-	-	-	-	-	-	-	-	-	-	-	-	
1	1	-	-	3	2	1	-	-	-	-	-	-	-	-	-	山形県 村最上庄
-	-	-	-	-	-	-	-	-	-	-	-	-	-	-	-	
-	-	-	-	-	-	-	-	-	-	-	-	-	-	-	-	
-	-	-	-	1	-	1	-	-	-	-	-	-	-	-	-	山形市 米沢市 鶴岡市
-	-	-	-	-	-	-	-	-	-	-	-	-	-	-	-	
-	-	-	-	-	-	-	-	-	-	-	-	-	-	-	-	
-	-	-	-	-	-	-	-	-	-	-	-	-	-	-	-	酒田市新寒河江市 上山山市
-	-	-	-	-	-	-	-	-	-	-	-	-	-	-	-	
-	-	-	-	1	1	-	-	-	-	-	-	-	-	-	-	
1	1	-	-	-	-	-	-	-	-	-	-	-	-	-	-	長井市 天童市 東根市
-	-	-	-	1	1	-	-	-	-	-	-	-	-	-	-	
-	-	-	-	-	-	-	-	-	-	-	-	-	-	-	-	
-	-	-	-	-	-	-	-	-	-	-	-	-	-	-	-	尾花沢市 南陽市
-	-	-	-	-	-	-	-	-	-	-	-	-	-	-	-	
-	-	-	-	-	-	-	-	-	-	-	-	-	-	-	-	
-	-	-	-	-	-	-	-	-	-	-	-	-	-	-	-	山形市 中河内町 西川町
-	-	-	-	-	-	-	-	-	-	-	-	-	-	-	-	
-	-	-	-	-	-	-	-	-	-	-	-	-	-	-	-	
-	-	-	-	-	-	-	-	-	-	-	-	-	-	-	-	朝日町 大江町 大石田町
-	-	-	-	-	-	-	-	-	-	-	-	-	-	-	-	
-	-	-	-	-	-	-	-	-	-	-	-	-	-	-	-	
-	-	-	-	-	-	-	-	-	-	-	-	-	-	-	-	金山町 最上町 舟形町
-	-	-	-	-	-	-	-	-	-	-	-	-	-	-	-	
-	-	-	-	-	-	-	-	-	-	-	-	-	-	-	-	
-	-	-	-	-	-	-	-	-	-	-	-	-	-	-	-	真室川町 大蔵川村 戸沢村
-	-	-	-	-	-	-	-	-	-	-	-	-	-	-	-	
-	-	-	-	-	-	-	-	-	-	-	-	-	-	-	-	
-	-	-	-	-	-	-	-	-	-	-	-	-	-	-	-	高川西町 小国町 白鷹町
-	-	-	-	-	-	-	-	-	-	-	-	-	-	-	-	
-	-	-	-	-	-	-	-	-	-	-	-	-	-	-	-	
-	-	-	-	-	-	-	-	-	-	-	-	-	-	-	-	飯三川町 庄内町 遊佐町
-	-	-	-	-	-	-	-	-	-	-	-	-	-	-	-	
-	-	-	-	-	-	-	-	-	-	-	-	-	-	-	-	

第1表 周産期死亡数、妊娠満22週以後の死産—早期新生児死亡・性・死亡月・保健所—市町村別

[早期新生児死亡]

	8月				9月				10月				11月			
	総数	男	女	不詳	総数	男	女	不詳	総数	男	女	不詳	総数	男	女	不詳
山形県	-	-	-	-	-	-	-	-	1	-	1	-	2	1	1	-
山市	-	-	-	-	-	-	-	-	-	-	-	-	1	-	1	-
市郡	-	-	-	-	-	-	-	-	1	-	1	-	1	1	-	-
村山保健所	-	-	-	-	-	-	-	-	1	-	1	-	1	1	-	-
最上保健所	-	-	-	-	-	-	-	-	-	-	-	-	-	-	-	-
置賜保健所	-	-	-	-	-	-	-	-	-	-	-	-	-	-	-	-
庄内保健所	-	-	-	-	-	-	-	-	-	-	-	-	1	-	1	-
山形市	-	-	-	-	-	-	-	-	-	-	-	-	-	-	-	-
米沢市	-	-	-	-	-	-	-	-	-	-	-	-	-	-	-	-
鶴岡市	-	-	-	-	-	-	-	-	-	-	-	-	-	-	-	-
酒田市	-	-	-	-	-	-	-	-	-	-	-	-	1	-	1	-
新庄市	-	-	-	-	-	-	-	-	-	-	-	-	-	-	-	-
寒河江市	-	-	-	-	-	-	-	-	-	-	-	-	-	-	-	-
上山市	-	-	-	-	-	-	-	-	-	-	-	-	-	-	-	-
村山市	-	-	-	-	-	-	-	-	-	-	-	-	-	-	-	-
長井市	-	-	-	-	-	-	-	-	-	-	-	-	-	-	-	-
天童市	-	-	-	-	-	-	-	-	-	-	-	-	-	-	-	-
東根市	-	-	-	-	-	-	-	-	-	-	-	-	-	-	-	-
尾花沢市	-	-	-	-	-	-	-	-	-	-	-	-	-	-	-	-
南陽市	-	-	-	-	-	-	-	-	-	-	-	-	-	-	-	-
山辺町	-	-	-	-	-	-	-	-	-	-	-	-	-	-	-	-
山中町	-	-	-	-	-	-	-	-	1	-	1	-	-	-	-	-
河北町	-	-	-	-	-	-	-	-	-	-	-	-	1	1	-	-
西川町	-	-	-	-	-	-	-	-	-	-	-	-	-	-	-	-
朝日町	-	-	-	-	-	-	-	-	-	-	-	-	-	-	-	-
大江町	-	-	-	-	-	-	-	-	-	-	-	-	-	-	-	-
大石田町	-	-	-	-	-	-	-	-	-	-	-	-	-	-	-	-
金山町	-	-	-	-	-	-	-	-	-	-	-	-	-	-	-	-
最上町	-	-	-	-	-	-	-	-	-	-	-	-	-	-	-	-
舟形町	-	-	-	-	-	-	-	-	-	-	-	-	-	-	-	-
真室川町	-	-	-	-	-	-	-	-	-	-	-	-	-	-	-	-
大蔵川村	-	-	-	-	-	-	-	-	-	-	-	-	-	-	-	-
大鮭川村	-	-	-	-	-	-	-	-	-	-	-	-	-	-	-	-
戸沢村	-	-	-	-	-	-	-	-	-	-	-	-	-	-	-	-
高川町	-	-	-	-	-	-	-	-	-	-	-	-	-	-	-	-
小国町	-	-	-	-	-	-	-	-	-	-	-	-	-	-	-	-
白鷹町	-	-	-	-	-	-	-	-	-	-	-	-	-	-	-	-
飯豊町	-	-	-	-	-	-	-	-	-	-	-	-	-	-	-	-
三川町	-	-	-	-	-	-	-	-	-	-	-	-	-	-	-	-
庄内町	-	-	-	-	-	-	-	-	-	-	-	-	-	-	-	-
遊佐町	-	-	-	-	-	-	-	-	-	-	-	-	-	-	-	-

平成28年

12月				
総数	男	女	不詳	
1	1	-	-	山形県 市部 郡部
1	1	-	-	
-	-	-	-	
1	1	-	-	村山保健所 最上保健所 置賜保健所 庄内保健所
-	-	-	-	
-	-	-	-	
-	-	-	-	
-	-	-	-	山形市 米沢市 鶴岡市 酒田市 新庄市 寒河江市 上山市 村山市 長井市 天童市 東根市 尾花沢市 南陽市
-	-	-	-	
-	-	-	-	
-	-	-	-	
1	1	-	-	
-	-	-	-	
-	-	-	-	
-	-	-	-	
-	-	-	-	
-	-	-	-	
-	-	-	-	
-	-	-	-	
-	-	-	-	
-	-	-	-	山辺町 中山町 河北町 西川町 朝日町 大江町 大石田町 金山町 最上町 舟形町 真室川町 大蔵村 鮭川村 戸沢村 高島町 高川西町 小白鷹町 飯豊町 三川町 庄内町 遊佐町
-	-	-	-	
-	-	-	-	
-	-	-	-	
-	-	-	-	
-	-	-	-	
-	-	-	-	
-	-	-	-	
-	-	-	-	
-	-	-	-	
-	-	-	-	
-	-	-	-	
-	-	-	-	
-	-	-	-	
-	-	-	-	

第2表 周産期死亡数、妊娠満22週以後の死産—早期新生児死亡・母の年齢(5歳階級)・保健所—市町村別

[総数]

平成28年

	総数	～14歳	15～19歳	20～24歳	25～29歳	30～34歳	35～39歳	40～44歳	45～49歳	50歳以上	不詳
山形県	33	-	1	7	9	6	8	2	-	-	-
山市	28	-	1	6	7	5	7	2	-	-	-
郡	5	-	-	1	2	1	1	-	-	-	-
村山保健所	20	-	1	5	5	4	3	2	-	-	-
最上保健所	-	-	-	-	-	-	-	-	-	-	-
置賜保健所	5	-	-	-	2	-	3	-	-	-	-
庄内保健所	8	-	-	2	2	2	2	-	-	-	-
山形市	9	-	1	3	1	1	1	2	-	-	-
米沢市	2	-	-	-	1	-	1	-	-	-	-
鶴岡市	3	-	-	1	-	-	2	-	-	-	-
酒田市	5	-	-	1	2	2	-	-	-	-	-
新庄市	-	-	-	-	-	-	-	-	-	-	-
寒河江市	3	-	-	-	1	-	2	-	-	-	-
上山市	-	-	-	-	-	-	-	-	-	-	-
村山市	1	-	-	1	-	-	-	-	-	-	-
長井市	-	-	-	-	-	-	-	-	-	-	-
天童市	2	-	-	-	2	-	-	-	-	-	-
東根市	2	-	-	-	-	2	-	-	-	-	-
尾花沢市	-	-	-	-	-	-	-	-	-	-	-
南陽市	1	-	-	-	-	-	1	-	-	-	-
山辺町	-	-	-	-	-	-	-	-	-	-	-
中山町	1	-	-	1	-	-	-	-	-	-	-
河北町	2	-	-	-	1	1	-	-	-	-	-
西川町	-	-	-	-	-	-	-	-	-	-	-
朝日町	-	-	-	-	-	-	-	-	-	-	-
大江町	-	-	-	-	-	-	-	-	-	-	-
大石町	-	-	-	-	-	-	-	-	-	-	-
金山町	-	-	-	-	-	-	-	-	-	-	-
最上町	-	-	-	-	-	-	-	-	-	-	-
舟形町	-	-	-	-	-	-	-	-	-	-	-
真室川町	-	-	-	-	-	-	-	-	-	-	-
大蔵村	-	-	-	-	-	-	-	-	-	-	-
鮭川村	-	-	-	-	-	-	-	-	-	-	-
戸沢村	-	-	-	-	-	-	-	-	-	-	-
高川町	-	-	-	-	-	-	-	-	-	-	-
小国町	-	-	-	-	-	-	-	-	-	-	-
小白鷹町	1	-	-	-	-	-	1	-	-	-	-
飯豊町	1	-	-	-	1	-	-	-	-	-	-
三川町	-	-	-	-	-	-	-	-	-	-	-
庄内町	-	-	-	-	-	-	-	-	-	-	-
遊佐町	-	-	-	-	-	-	-	-	-	-	-

	総数	～14歳	15～19歳	20～24歳	25～29歳	30～34歳	35～39歳	40～44歳	45～49歳	50歳以上	不詳
山形県	24	-	1	5	6	3	7	2	-	-	-
山形市	21	-	1	5	5	2	6	2	-	-	-
山形郡	3	-	-	-	1	1	1	-	-	-	-
村山保健所	13	-	1	3	2	2	3	2	-	-	-
最上保健所	-	-	-	-	-	-	-	-	-	-	-
置賜保健所	4	-	-	-	2	-	2	-	-	-	-
庄内保健所	7	-	-	2	2	1	2	-	-	-	-
山形市	8	-	1	3	1	-	1	2	-	-	-
米沢市	2	-	-	-	1	-	1	-	-	-	-
鶴岡市	3	-	-	1	-	-	2	-	-	-	-
酒田市	4	-	-	1	2	1	-	-	-	-	-
新庄市	-	-	-	-	-	-	-	-	-	-	-
寒河江市	2	-	-	-	-	-	2	-	-	-	-
上山市	-	-	-	-	-	-	-	-	-	-	-
長井市	-	-	-	-	-	-	-	-	-	-	-
天童市	1	-	-	-	1	-	-	-	-	-	-
東根市	1	-	-	-	-	1	-	-	-	-	-
尾花沢市	-	-	-	-	-	-	-	-	-	-	-
南陽市	-	-	-	-	-	-	-	-	-	-	-
山辺町	-	-	-	-	-	-	-	-	-	-	-
中山町	-	-	-	-	-	-	-	-	-	-	-
河北町	1	-	-	-	-	1	-	-	-	-	-
西川町	-	-	-	-	-	-	-	-	-	-	-
朝日町	-	-	-	-	-	-	-	-	-	-	-
大江町	-	-	-	-	-	-	-	-	-	-	-
大石田町	-	-	-	-	-	-	-	-	-	-	-
金山町	-	-	-	-	-	-	-	-	-	-	-
最上町	-	-	-	-	-	-	-	-	-	-	-
舟形町	-	-	-	-	-	-	-	-	-	-	-
真室川町	-	-	-	-	-	-	-	-	-	-	-
大蔵村	-	-	-	-	-	-	-	-	-	-	-
大鮎川村	-	-	-	-	-	-	-	-	-	-	-
戸沢村	-	-	-	-	-	-	-	-	-	-	-
高川町	-	-	-	-	-	-	-	-	-	-	-
小国町	-	-	-	-	-	-	-	-	-	-	-
小白鷹町	1	-	-	-	-	-	1	-	-	-	-
飯豊町	1	-	-	-	1	-	-	-	-	-	-
三川町	-	-	-	-	-	-	-	-	-	-	-
庄内町	-	-	-	-	-	-	-	-	-	-	-
遊佐町	-	-	-	-	-	-	-	-	-	-	-

第2表 周産期死亡数、妊娠満22週以後の死産—早期新生児死亡・母の年齢(5歳階級)・保健所—市町村別

[早期新生児死亡]

平成28年

	総数	～14歳	15～19歳	20～24歳	25～29歳	30～34歳	35～39歳	40～44歳	45～49歳	50歳以上	不詳
山形県	9	-	-	2	3	3	1	-	-	-	-
山市	7	-	-	1	2	3	1	-	-	-	-
郡部	2	-	-	1	1	-	-	-	-	-	-
村山保健所	7	-	-	2	3	2	-	-	-	-	-
最上保健所	-	-	-	-	-	-	-	-	-	-	-
置賜保健所	1	-	-	-	-	-	1	-	-	-	-
庄内保健所	1	-	-	-	-	1	-	-	-	-	-
山形市	1	-	-	-	-	1	-	-	-	-	-
米沢市	-	-	-	-	-	-	-	-	-	-	-
鶴岡市	-	-	-	-	-	-	-	-	-	-	-
酒田市	1	-	-	-	-	1	-	-	-	-	-
新庄市	-	-	-	-	-	-	-	-	-	-	-
寒河江市	1	-	-	-	1	-	-	-	-	-	-
上山市	-	-	-	-	-	-	-	-	-	-	-
上山市	1	-	-	1	-	-	-	-	-	-	-
長井市	-	-	-	-	-	-	-	-	-	-	-
天童市	1	-	-	-	1	-	-	-	-	-	-
東根市	1	-	-	-	-	1	-	-	-	-	-
尾花沢市	-	-	-	-	-	-	-	-	-	-	-
南陽市	1	-	-	-	-	-	1	-	-	-	-
山辺町	-	-	-	-	-	-	-	-	-	-	-
中山町	1	-	-	1	-	-	-	-	-	-	-
河北町	1	-	-	-	1	-	-	-	-	-	-
西川町	-	-	-	-	-	-	-	-	-	-	-
朝日町	-	-	-	-	-	-	-	-	-	-	-
大江町	-	-	-	-	-	-	-	-	-	-	-
大石田町	-	-	-	-	-	-	-	-	-	-	-
金山町	-	-	-	-	-	-	-	-	-	-	-
最上町	-	-	-	-	-	-	-	-	-	-	-
舟形町	-	-	-	-	-	-	-	-	-	-	-
真室川町	-	-	-	-	-	-	-	-	-	-	-
大蔵村	-	-	-	-	-	-	-	-	-	-	-
鮭川村	-	-	-	-	-	-	-	-	-	-	-
戸沢村	-	-	-	-	-	-	-	-	-	-	-
高川町	-	-	-	-	-	-	-	-	-	-	-
小国町	-	-	-	-	-	-	-	-	-	-	-
白鷹町	-	-	-	-	-	-	-	-	-	-	-
飯豊町	-	-	-	-	-	-	-	-	-	-	-
三川町	-	-	-	-	-	-	-	-	-	-	-
庄内町	-	-	-	-	-	-	-	-	-	-	-
遊佐町	-	-	-	-	-	-	-	-	-	-	-

第 6 章

死

産

第1表 死産数、自然一人工・性・死産月・保健所一市町村別

[総 数]

	総数				1月				2月				3月			
	総数	男	女	不詳	総数	男	女	不詳	総数	男	女	不詳	総数	男	女	不詳
山形県	165	79	29	57	18	8	6	4	18	8	1	9	13	6	2	5
山市	135	62	25	48	14	7	5	2	16	6	1	9	9	3	2	4
郡	30	17	4	9	4	1	1	2	2	2	-	-	4	3	-	1
村山保健所	87	41	15	31	12	6	2	4	13	5	1	7	6	2	1	3
最上保健所	14	10	2	2	-	-	-	-	1	1	-	-	2	2	-	-
置賜保健所	31	16	6	9	3	1	2	-	3	2	-	1	3	1	1	1
庄内保健所	33	12	6	15	3	1	2	-	1	-	-	1	2	1	-	1
山形市	39	16	7	16	4	1	1	2	7	2	-	5	4	1	1	2
米沢市	16	6	5	5	3	1	2	-	2	1	-	1	2	1	1	-
鶴岡市	17	4	2	11	-	-	-	-	1	-	-	1	1	-	-	1
酒田市	14	8	3	3	2	1	1	-	-	-	-	-	1	1	-	-
新庄市	6	4	2	-	-	-	-	-	1	1	-	-	-	-	-	-
寒河江市	6	4	2	-	-	-	-	-	2	1	1	-	-	-	-	-
上山市	3	2	-	1	-	-	-	-	-	-	-	-	1	-	-	1
村山市	3	1	2	-	2	1	1	-	-	-	-	-	-	-	-	-
長井市	2	2	-	-	-	-	-	-	1	1	-	-	-	-	-	-
天童市	11	5	1	5	2	2	-	-	-	-	-	-	-	-	-	-
東根市	13	7	1	5	1	1	-	-	2	-	-	2	-	-	-	-
尾花沢市	-	-	-	-	-	-	-	-	-	-	-	-	-	-	-	-
南陽市	5	3	-	2	-	-	-	-	-	-	-	-	-	-	-	-
山辺町	4	2	-	2	2	1	-	1	-	-	-	-	-	-	-	-
中山町	-	-	-	-	-	-	-	-	-	-	-	-	-	-	-	-
河北町	3	1	1	1	1	-	-	1	-	-	-	-	1	1	-	-
西川町	-	-	-	-	-	-	-	-	-	-	-	-	-	-	-	-
朝日町	1	1	-	-	-	-	-	-	1	1	-	-	-	-	-	-
大江町	1	1	-	-	-	-	-	-	1	1	-	-	-	-	-	-
大石田町	3	1	1	1	-	-	-	-	-	-	-	-	-	-	-	-
金山町	1	1	-	-	-	-	-	-	-	-	-	-	-	-	-	-
最上町	4	3	-	1	-	-	-	-	-	-	-	-	1	1	-	-
最形町	-	-	-	-	-	-	-	-	-	-	-	-	-	-	-	-
真室川町	2	1	-	1	-	-	-	-	-	-	-	-	-	-	-	-
大蔵村	-	-	-	-	-	-	-	-	-	-	-	-	-	-	-	-
鮭川村	1	1	-	-	-	-	-	-	-	-	-	-	1	1	-	-
戸沢村	-	-	-	-	-	-	-	-	-	-	-	-	-	-	-	-
高川町	1	1	-	-	-	-	-	-	-	-	-	-	-	-	-	-
高川町	2	1	-	1	-	-	-	-	-	-	-	-	-	-	-	-
小国町	1	-	-	1	-	-	-	-	-	-	-	-	1	-	-	1
白鷹町	2	1	1	-	-	-	-	-	-	-	-	-	-	-	-	-
飯豊町	2	2	-	-	-	-	-	-	-	-	-	-	-	-	-	-
三川町	-	-	-	-	-	-	-	-	-	-	-	-	-	-	-	-
庄内町	1	-	-	1	-	-	-	-	-	-	-	-	-	-	-	-
遊佐町	1	-	1	-	1	-	1	-	-	-	-	-	-	-	-	-



4月				5月				6月				7月					
総数	男	女	不詳	総数	男	女	不詳	総数	男	女	不詳	総数	男	女	不詳		
19	10	5	4	10	5	2	3	11	3	3	5	12	5	3	4	山形県 市部 郡部	
13	7	4	2	8	4	2	2	10	3	2	5	10	4	2	4		
6	3	1	2	2	1	-	1	1	-	1	-	2	1	1	-		
7	4	2	1	4	3	1	-	9	3	3	3	3	1	-	2		山形県 村最上 置賜庄 内保所
2	2	-	-	1	1	-	-	-	-	-	-	4	3	1	-		
5	2	1	2	3	-	1	2	1	-	-	1	3	1	1	1		
5	2	2	1	2	1	-	1	1	-	-	1	2	-	1	1		
2	2	-	-	3	2	1	-	4	1	1	2	-	-	-	-		
3	1	1	1	2	-	1	1	1	-	-	1	-	-	-	-	山形市 米沢市 鶴岡市 酒田市 新庄市 寒河江市 上山市 村山市 長井市 天童市 東根市 尾花市 南陽市	
2	-	1	1	1	1	-	-	1	-	-	1	1	-	-	1		
3	2	1	-	-	-	-	-	-	-	-	-	1	-	1	-		
-	-	-	-	1	1	-	-	-	-	-	-	3	2	1	-		
2	1	1	-	-	-	-	-	-	-	-	-	1	1	-	-		
-	-	-	-	-	-	-	-	-	-	-	-	-	-	-	-		
-	-	-	-	-	-	-	-	-	-	-	-	-	-	-	-		
-	-	-	-	-	-	-	-	-	-	-	-	-	-	-	-		
1	1	-	-	-	-	-	-	3	1	1	1	-	-	-	-		
-	-	-	-	-	-	-	-	1	1	-	-	2	-	-	2		
-	-	-	-	-	-	-	-	-	-	-	-	-	-	-	-		
-	-	-	-	1	-	-	1	-	-	-	-	2	1	-	1		
-	-	-	-	-	-	-	-	-	-	-	-	-	-	-	-	山形市 中北町 河川町 西日町 朝日町 大江町 大石町 金山町 最上町 舟形町 真室川町 大蔵村 鮭川村 戸沢村 高島町 高川町 小白町 飯鷹町 三川町 庄内町 遊佐町	
-	-	-	-	-	-	-	-	-	-	-	-	-	-	-	-		
-	-	-	-	-	-	-	-	1	-	1	-	-	-	-	-		
-	-	-	-	-	-	-	-	-	-	-	-	-	-	-	-		
-	-	-	-	-	-	-	-	-	-	-	-	-	-	-	-		
-	-	-	-	-	-	-	-	-	-	-	-	-	-	-	-		
-	-	-	-	-	-	-	-	-	-	-	-	-	-	-	-		
2	-	1	1	1	1	-	-	-	-	-	-	-	-	-	-		
1	1	-	-	-	-	-	-	-	-	-	-	-	-	-	-		
1	1	-	-	-	-	-	-	-	-	-	-	1	1	-	-		
-	-	-	-	-	-	-	-	-	-	-	-	-	-	-	-		
-	-	-	-	-	-	-	-	-	-	-	-	-	-	-	-		
-	-	-	-	-	-	-	-	-	-	-	-	-	-	-	-		
-	-	-	-	-	-	-	-	-	-	-	-	-	-	-	-		
1	-	-	1	-	-	-	-	-	-	-	-	-	-	-	-		
-	-	-	-	-	-	-	-	-	-	-	-	-	-	-	-		
1	1	-	-	-	-	-	-	-	-	-	-	1	-	1	-		
-	-	-	-	-	-	-	-	-	-	-	-	-	-	-	-		
-	-	-	-	1	-	-	1	-	-	-	-	-	-	-	-		
-	-	-	-	-	-	-	-	-	-	-	-	-	-	-	-		

第1表 死産数、自然—人工・性・死産月・保健所—市町村別

[総 数]

	8月				9月				10月				11月			
	総数	男	女	不詳	総数	男	女	不詳	総数	男	女	不詳	総数	男	女	不詳
山形県	12	7	1	4	7	4	2	1	12	7	-	5	15	6	1	8
山市	9	6	1	2	7	4	2	1	9	5	-	4	14	5	1	8
郡部	3	1	-	2	-	-	-	-	3	2	-	1	1	1	-	-
村山保健所	8	5	1	2	4	3	1	-	4	3	-	1	10	3	1	6
最上保健所	3	1	-	2	-	-	-	-	-	-	-	-	-	-	-	-
置賜保健所	1	1	-	-	-	-	-	-	5	4	-	1	1	1	-	-
庄内保健所	-	-	-	-	3	1	1	1	3	-	-	3	4	2	-	2
山形市	5	3	1	1	1	1	-	-	2	2	-	-	4	-	1	3
米沢市	-	-	-	-	-	-	-	-	2	1	-	1	-	-	-	-
鶴岡市	-	-	-	-	2	-	1	1	1	-	-	1	3	2	-	1
酒田市	-	-	-	-	1	1	-	-	2	-	-	2	1	-	-	1
新庄市	-	-	-	-	-	-	-	-	-	-	-	-	-	-	-	-
寒河江市	-	-	-	-	-	-	-	-	-	-	-	-	1	1	-	-
上山市	-	-	-	-	-	-	-	-	1	1	-	-	1	1	-	-
村山市	-	-	-	-	-	-	-	-	-	-	-	-	-	-	-	-
長井市	-	-	-	-	-	-	-	-	1	1	-	-	-	-	-	-
天童市	1	-	-	1	-	-	-	-	-	-	-	-	2	-	-	2
東根市	2	2	-	-	3	2	1	-	-	-	-	-	2	1	-	1
尾花沢市	-	-	-	-	-	-	-	-	-	-	-	-	-	-	-	-
南陽市	1	1	-	-	-	-	-	-	-	-	-	-	-	-	-	-
山辺町	-	-	-	-	-	-	-	-	1	-	-	1	-	-	-	-
中山町	-	-	-	-	-	-	-	-	-	-	-	-	-	-	-	-
河北町	-	-	-	-	-	-	-	-	-	-	-	-	-	-	-	-
西川町	-	-	-	-	-	-	-	-	-	-	-	-	-	-	-	-
朝日町	-	-	-	-	-	-	-	-	-	-	-	-	-	-	-	-
大江町	-	-	-	-	-	-	-	-	-	-	-	-	-	-	-	-
大石田町	-	-	-	-	-	-	-	-	-	-	-	-	-	-	-	-
金山町	-	-	-	-	-	-	-	-	-	-	-	-	-	-	-	-
最上町	1	-	-	1	-	-	-	-	-	-	-	-	-	-	-	-
最形町	-	-	-	-	-	-	-	-	-	-	-	-	-	-	-	-
真室川町	2	1	-	1	-	-	-	-	-	-	-	-	-	-	-	-
大蔵村	-	-	-	-	-	-	-	-	-	-	-	-	-	-	-	-
鮭川村	-	-	-	-	-	-	-	-	-	-	-	-	-	-	-	-
戸沢村	-	-	-	-	-	-	-	-	-	-	-	-	-	-	-	-
高川町	-	-	-	-	-	-	-	-	-	-	-	-	-	-	-	-
高川西町	-	-	-	-	-	-	-	-	1	1	-	-	-	-	-	-
小国町	-	-	-	-	-	-	-	-	-	-	-	-	-	-	-	-
白鷹町	-	-	-	-	-	-	-	-	1	1	-	-	-	-	-	-
飯豊町	-	-	-	-	-	-	-	-	-	-	-	-	1	1	-	-
三川町	-	-	-	-	-	-	-	-	-	-	-	-	-	-	-	-
庄内町	-	-	-	-	-	-	-	-	-	-	-	-	-	-	-	-
遊佐町	-	-	-	-	-	-	-	-	-	-	-	-	-	-	-	-

平成28年

12月				
総数	男	女	不詳	
18	10	3	5	山形県
16	8	3	5	山市部
2	2	-	-	郡部
7	3	2	2	村山保健所
1	-	1	-	最上保健所
3	3	-	-	置賜保健所
7	4	-	3	庄内保健所
3	1	1	1	山形市
1	1	-	-	米沢市
4	1	-	3	鶴岡市
3	3	-	-	酒田市
1	-	1	-	新庄市
-	-	-	-	寒河江市
-	-	-	-	上山市
1	-	1	-	村山市
-	-	-	-	長井市
2	1	-	1	天童市
-	-	-	-	東根市
-	-	-	-	尾花沢市
1	1	-	-	南陽市
1	1	-	-	山辺町
-	-	-	-	中山町
-	-	-	-	河北町
-	-	-	-	西川町
-	-	-	-	朝日町
-	-	-	-	大江町
-	-	-	-	大石田町
-	-	-	-	金山町
-	-	-	-	最上町
-	-	-	-	舟形町
-	-	-	-	真室川町
-	-	-	-	大蔵村
-	-	-	-	鮭川村
1	1	-	-	高川町
-	-	-	-	川西町
-	-	-	-	小国町
-	-	-	-	白鷹町
-	-	-	-	飯豊町
-	-	-	-	三川町
-	-	-	-	庄内町
-	-	-	-	遊佐町

第1表 死産数、自然一人工・性・死産月・保健所一市町村別

[自然死産]

	総数				1月				2月				3月			
	総数	男	女	不詳	総数	男	女	不詳	総数	男	女	不詳	総数	男	女	不詳
山形県	83	41	17	25	9	4	4	1	11	6	1	4	7	3	1	3
山市	73	35	16	22	9	4	4	1	10	5	1	4	6	3	1	2
郡部	10	6	1	3	-	-	-	-	1	1	-	-	1	-	-	1
村山保健所	46	22	11	13	6	3	2	1	7	3	1	3	4	1	1	2
最上保健所	3	3	-	-	-	-	-	-	1	1	-	-	-	-	-	-
置賜保健所	16	9	1	6	1	-	1	-	2	2	-	-	2	1	-	1
庄内保健所	18	7	5	6	2	1	1	-	1	-	-	1	1	1	-	-
山形市	23	9	5	9	2	-	1	1	4	2	-	2	4	1	1	2
米沢市	7	4	1	2	1	-	1	-	1	1	-	-	1	1	-	-
鶴岡市	9	2	2	5	-	-	-	-	1	-	-	1	-	-	-	-
酒田市	9	5	3	1	2	1	1	-	-	-	-	-	1	1	-	-
新庄市	2	2	-	-	-	-	-	-	1	1	-	-	-	-	-	-
寒河江市	4	2	2	-	-	-	-	-	1	-	1	-	-	-	-	-
上山市	1	1	-	-	-	-	-	-	-	-	-	-	-	-	-	-
村山市	2	-	2	-	1	-	1	-	-	-	-	-	-	-	-	-
長井市	2	2	-	-	-	-	-	-	1	1	-	-	-	-	-	-
天童市	4	4	-	-	2	2	-	-	-	-	-	-	-	-	-	-
東根市	8	4	1	3	1	1	-	-	1	-	-	1	-	-	-	-
尾花沢市	-	-	-	-	-	-	-	-	-	-	-	-	-	-	-	-
南陽市	2	-	-	2	-	-	-	-	-	-	-	-	-	-	-	-
山辺町	1	-	-	1	-	-	-	-	-	-	-	-	-	-	-	-
中山町	-	-	-	-	-	-	-	-	-	-	-	-	-	-	-	-
河北町	1	-	1	-	-	-	-	-	-	-	-	-	-	-	-	-
西川町	-	-	-	-	-	-	-	-	-	-	-	-	-	-	-	-
朝日町	-	-	-	-	-	-	-	-	-	-	-	-	-	-	-	-
大江町	1	1	-	-	-	-	-	-	1	1	-	-	-	-	-	-
大石田町	1	1	-	-	-	-	-	-	-	-	-	-	-	-	-	-
金山町	1	1	-	-	-	-	-	-	-	-	-	-	-	-	-	-
最上町	-	-	-	-	-	-	-	-	-	-	-	-	-	-	-	-
最形町	-	-	-	-	-	-	-	-	-	-	-	-	-	-	-	-
真室川町	-	-	-	-	-	-	-	-	-	-	-	-	-	-	-	-
大蔵村	-	-	-	-	-	-	-	-	-	-	-	-	-	-	-	-
鮭川村	-	-	-	-	-	-	-	-	-	-	-	-	-	-	-	-
戸沢村	-	-	-	-	-	-	-	-	-	-	-	-	-	-	-	-
高川町	-	-	-	-	-	-	-	-	-	-	-	-	-	-	-	-
川西町	1	-	-	1	-	-	-	-	-	-	-	-	-	-	-	-
小国町	1	-	-	1	-	-	-	-	-	-	-	-	1	-	-	1
白鷹町	1	1	-	-	-	-	-	-	-	-	-	-	-	-	-	-
飯豊町	2	2	-	-	-	-	-	-	-	-	-	-	-	-	-	-
三川町	-	-	-	-	-	-	-	-	-	-	-	-	-	-	-	-
庄内町	-	-	-	-	-	-	-	-	-	-	-	-	-	-	-	-
遊佐町	-	-	-	-	-	-	-	-	-	-	-	-	-	-	-	-

4月				5月				6月				7月				
総数	男	女	不詳	総数	男	女	不詳	総数	男	女	不詳	総数	男	女	不詳	
11	6	3	2	7	4	1	2	6	2	2	2	5	1	1	3	山形県 市部 郡部
8	4	3	1	6	3	1	2	5	2	1	2	5	1	1	3	
3	2	-	1	1	1	-	-	1	-	1	-	-	-	-	-	
3	2	1	-	3	2	1	-	5	2	2	1	3	1	-	2	山形県 最上保健所 置賜保健所 庄内保健所
1	1	-	-	1	1	-	-	-	-	-	-	-	-	-	-	
4	2	-	2	2	-	-	2	-	-	-	-	1	-	-	1	
3	1	2	-	1	1	-	-	1	-	-	1	1	-	1	-	
1	1	-	-	2	1	1	-	3	1	1	1	-	-	-	-	山形市 米沢市 鶴岡市 酒田市 新庄市 寒河江市 上山市 村山市 長井市 天童市 東根市 尾花沢市 南陽市  山辺町 中山町 河北町 西川町 朝日町 大江町 大石田町 金山町 最上町 舟形町 真室川町 大蔵村 鮭川村 戸沢村 高川町 小国町 小白鷹町 飯豊町 三川町 庄内町 遊佐町
2	1	-	1	1	-	-	1	-	-	-	-	-	-	-	-	
1	-	1	-	1	1	-	-	1	-	-	1	-	-	-	-	
2	1	1	-	-	-	-	-	-	-	-	-	1	-	1	-	
-	-	-	-	1	1	-	-	-	-	-	-	-	1	1	-	
1	-	1	-	-	-	-	-	-	-	-	-	-	-	-	-	
-	-	-	-	-	-	-	-	-	-	-	-	-	-	-	-	
-	-	-	-	-	-	-	-	-	-	-	-	-	-	-	-	
1	1	-	-	-	-	-	-	1	1	-	-	-	-	-	-	
-	-	-	-	-	-	-	-	-	-	-	-	2	-	-	2	
-	-	-	-	-	-	-	-	-	-	-	-	-	-	-	-	
-	-	-	-	1	-	-	1	-	-	-	-	1	-	-	1	
-	-	-	-	-	-	-	-	-	-	-	-	-	-	-	-	
-	-	-	-	-	-	-	-	-	-	-	-	-	-	-	-	
-	-	-	-	-	-	-	-	-	-	-	-	-	-	-	-	
-	-	-	-	-	-	-	-	-	-	-	-	-	-	-	-	
1	1	-	-	-	-	-	-	-	-	-	-	-	-	-	-	
-	-	-	-	-	-	-	-	-	-	-	-	-	-	-	-	
-	-	-	-	-	-	-	-	-	-	-	-	-	-	-	-	
-	-	-	-	-	-	-	-	-	-	-	-	-	-	-	-	
1	-	-	1	-	-	-	-	-	-	-	-	-	-	-	-	
-	-	-	-	-	-	-	-	-	-	-	-	-	-	-	-	
1	1	-	-	-	-	-	-	-	-	-	-	-	-	-	-	
-	-	-	-	-	-	-	-	-	-	-	-	-	-	-	-	
-	-	-	-	-	-	-	-	-	-	-	-	-	-	-	-	

第1表 死産数、自然—人工・性・死産月・保健所—市町村別

[自然死産]

	8月				9月				10月				11月			
	総数	男	女	不詳	総数	男	女	不詳	総数	男	女	不詳	総数	男	女	不詳
山形県	4	2	1	1	4	1	2	1	8	6	-	2	6	4	-	2
山市	4	2	1	1	4	1	2	1	6	5	-	1	5	3	-	2
郡部	-	-	-	-	-	-	-	-	2	1	-	1	1	1	-	-
村山保健所	4	2	1	1	1	-	1	-	4	3	-	1	4	2	-	2
最上保健所	-	-	-	-	-	-	-	-	-	-	-	-	-	-	-	-
置賜保健所	-	-	-	-	-	-	-	-	3	3	-	-	1	1	-	-
庄内保健所	-	-	-	-	3	1	1	1	1	-	-	1	1	1	-	-
山形市	2	-	1	1	-	-	-	-	2	2	-	-	2	-	-	2
米沢市	-	-	-	-	-	-	-	-	1	1	-	-	-	-	-	-
鶴岡市	-	-	-	-	2	-	1	1	-	-	-	-	1	1	-	-
酒田市	-	-	-	-	1	1	-	-	1	-	-	1	-	-	-	-
新庄市	-	-	-	-	-	-	-	-	-	-	-	-	-	-	-	-
寒河江市	-	-	-	-	-	-	-	-	-	-	-	-	1	1	-	-
上山市	-	-	-	-	-	-	-	-	1	1	-	-	-	-	-	-
村山市	-	-	-	-	-	-	-	-	-	-	-	-	-	-	-	-
長井市	-	-	-	-	-	-	-	-	1	1	-	-	-	-	-	-
天童市	-	-	-	-	-	-	-	-	-	-	-	-	-	-	-	-
東根市	2	2	-	-	1	-	1	-	-	-	-	-	1	1	-	-
尾花沢市	-	-	-	-	-	-	-	-	-	-	-	-	-	-	-	-
南陽市	-	-	-	-	-	-	-	-	-	-	-	-	-	-	-	-
山辺町	-	-	-	-	-	-	-	-	1	-	-	1	-	-	-	-
中山町	-	-	-	-	-	-	-	-	-	-	-	-	-	-	-	-
河北町	-	-	-	-	-	-	-	-	-	-	-	-	-	-	-	-
西川町	-	-	-	-	-	-	-	-	-	-	-	-	-	-	-	-
朝日町	-	-	-	-	-	-	-	-	-	-	-	-	-	-	-	-
大江町	-	-	-	-	-	-	-	-	-	-	-	-	-	-	-	-
大石田町	-	-	-	-	-	-	-	-	-	-	-	-	-	-	-	-
金山町	-	-	-	-	-	-	-	-	-	-	-	-	-	-	-	-
最上町	-	-	-	-	-	-	-	-	-	-	-	-	-	-	-	-
舟形町	-	-	-	-	-	-	-	-	-	-	-	-	-	-	-	-
真室川町	-	-	-	-	-	-	-	-	-	-	-	-	-	-	-	-
大蔵村	-	-	-	-	-	-	-	-	-	-	-	-	-	-	-	-
鮭川村	-	-	-	-	-	-	-	-	-	-	-	-	-	-	-	-
戸沢村	-	-	-	-	-	-	-	-	-	-	-	-	-	-	-	-
高川町	-	-	-	-	-	-	-	-	-	-	-	-	-	-	-	-
小国町	-	-	-	-	-	-	-	-	-	-	-	-	-	-	-	-
白鷹町	-	-	-	-	-	-	-	-	1	1	-	-	-	-	-	-
飯豊町	-	-	-	-	-	-	-	-	-	-	-	-	1	1	-	-
三川町	-	-	-	-	-	-	-	-	-	-	-	-	-	-	-	-
庄内町	-	-	-	-	-	-	-	-	-	-	-	-	-	-	-	-
遊佐町	-	-	-	-	-	-	-	-	-	-	-	-	-	-	-	-

平成28年

12月				
総数	男	女	不詳	
5	2	1	2	山形県
5	2	1	2	山市部
-	-	-	-	市郡部
2	1	1	-	村山保健所
-	-	-	-	最上保健所
-	-	-	-	置賜保健所
3	1	-	2	庄内保健所
1	1	-	-	山形市
-	-	-	-	米沢市
2	-	-	2	鶴岡市
1	1	-	-	酒田市
-	-	-	-	新庄市
-	-	-	-	寒河江市
-	-	-	-	上山市
1	-	1	-	村山市
-	-	-	-	長井市
-	-	-	-	天童市
-	-	-	-	東根市
-	-	-	-	尾花沢市
-	-	-	-	南陽市
-	-	-	-	山辺町
-	-	-	-	中山町
-	-	-	-	河北町
-	-	-	-	西川町
-	-	-	-	朝日町
-	-	-	-	大江町
-	-	-	-	大石田町
-	-	-	-	金山町
-	-	-	-	最上町
-	-	-	-	舟形町
-	-	-	-	真室川町
-	-	-	-	大蔵村
-	-	-	-	鮭川村
-	-	-	-	戸沢村
-	-	-	-	高畠町
-	-	-	-	川西町
-	-	-	-	小国町
-	-	-	-	白鷹町
-	-	-	-	飯豊町
-	-	-	-	三川町
-	-	-	-	庄内町
-	-	-	-	遊佐町

第1表 死産数、自然一人工・性・死産月・保健所一市町村別

[人工死産]

	総数				1月				2月				3月			
	総数	男	女	不詳	総数	男	女	不詳	総数	男	女	不詳	総数	男	女	不詳
山形県	82	38	12	32	9	4	2	3	7	2	-	5	6	3	1	2
山市	62	27	9	26	5	3	1	1	6	1	-	5	3	-	1	2
郡部	20	11	3	6	4	1	1	2	1	1	-	-	3	3	-	-
村山保健所	41	19	4	18	6	3	-	3	6	2	-	4	2	1	-	1
最上保健所	11	7	2	2	-	-	-	-	-	-	-	-	2	2	-	-
置賜保健所	15	7	5	3	2	1	1	-	1	-	-	1	1	-	1	-
庄内保健所	15	5	1	9	1	-	1	-	-	-	-	-	1	-	-	1
山形市	16	7	2	7	2	1	-	1	3	-	-	3	-	-	-	-
米沢市	9	2	4	3	2	1	1	-	1	-	-	1	1	-	1	-
鶴岡市	8	2	-	6	-	-	-	-	-	-	-	-	1	-	-	1
酒田市	5	3	-	2	-	-	-	-	-	-	-	-	-	-	-	-
新庄市	4	2	2	-	-	-	-	-	-	-	-	-	-	-	-	-
寒河江市	2	2	-	-	-	-	-	-	1	1	-	-	-	-	-	-
上山市	2	1	-	1	-	-	-	-	-	-	-	-	1	-	-	1
村山市	1	1	-	-	1	1	-	-	-	-	-	-	-	-	-	-
長井市	-	-	-	-	-	-	-	-	-	-	-	-	-	-	-	-
天童市	7	1	1	5	-	-	-	-	-	-	-	-	-	-	-	-
東根市	5	3	-	2	-	-	-	-	1	-	-	1	-	-	-	-
尾花沢市	-	-	-	-	-	-	-	-	-	-	-	-	-	-	-	-
南陽市	3	3	-	-	-	-	-	-	-	-	-	-	-	-	-	-
山辺町	3	2	-	1	2	1	-	1	-	-	-	-	-	-	-	-
中山町	-	-	-	-	-	-	-	-	-	-	-	-	-	-	-	-
河北町	2	1	-	1	1	-	-	1	-	-	-	-	1	1	-	-
西川町	-	-	-	-	-	-	-	-	-	-	-	-	-	-	-	-
朝日町	1	1	-	-	-	-	-	-	1	1	-	-	-	-	-	-
大江町	-	-	-	-	-	-	-	-	-	-	-	-	-	-	-	-
大石田町	2	-	1	1	-	-	-	-	-	-	-	-	-	-	-	-
金山町	-	-	-	-	-	-	-	-	-	-	-	-	-	-	-	-
最上町	4	3	-	1	-	-	-	-	-	-	-	-	1	1	-	-
最形町	-	-	-	-	-	-	-	-	-	-	-	-	-	-	-	-
真室川町	2	1	-	1	-	-	-	-	-	-	-	-	-	-	-	-
大蔵村	-	-	-	-	-	-	-	-	-	-	-	-	-	-	-	-
鮭川村	1	1	-	-	-	-	-	-	-	-	-	-	1	1	-	-
戸沢村	-	-	-	-	-	-	-	-	-	-	-	-	-	-	-	-
高川町	1	1	-	-	-	-	-	-	-	-	-	-	-	-	-	-
高川町	1	1	-	-	-	-	-	-	-	-	-	-	-	-	-	-
小国町	-	-	-	-	-	-	-	-	-	-	-	-	-	-	-	-
白鷹町	1	-	1	-	-	-	-	-	-	-	-	-	-	-	-	-
飯豊町	-	-	-	-	-	-	-	-	-	-	-	-	-	-	-	-
三川町	-	-	-	-	-	-	-	-	-	-	-	-	-	-	-	-
庄内町	1	-	-	1	-	-	-	-	-	-	-	-	-	-	-	-
遊佐町	1	-	1	-	1	-	1	-	-	-	-	-	-	-	-	-



4月				5月				6月				7月				
総数	男	女	不詳	総数	男	女	不詳	総数	男	女	不詳	総数	男	女	不詳	
8	4	2	2	3	1	1	1	5	1	1	3	7	4	2	1	山形県 市部 郡部
5	3	1	1	2	1	1	-	5	1	1	3	5	3	1	1	
3	1	1	1	1	-	-	1	-	-	-	-	2	1	1	-	
4	2	1	1	1	1	-	-	4	1	1	2	-	-	-	-	山形県 村最上 置賜庄 内保所
1	1	-	-	-	-	-	-	-	-	-	-	4	3	1	-	
1	-	1	-	1	-	1	-	1	-	-	1	2	1	1	-	
2	1	-	1	1	-	-	1	-	-	-	-	1	-	-	1	
1	1	-	-	1	1	-	-	1	-	-	1	-	-	-	-	山形市 米沢市 鶴岡市 酒田市 新庄市 寒河江市 上山市 村山市 長井市 天童市 東根市 尾花沢市 南陽市  山辺町 中山町 河北町 西川町 朝日町 大江町 大石田町 金山町 最上町 舟形町 真室川町 大蔵村 鮭川村 戸沢村 高川町 小国町 小白鷹町 飯豊町 三川町 庄内町 遊佐町
1	-	1	-	1	-	1	-	1	-	-	1	-	-	-	-	
1	-	-	1	-	-	-	-	-	-	-	-	1	-	-	1	
1	1	-	-	-	-	-	-	-	-	-	-	-	-	-	-	
-	-	-	-	-	-	-	-	-	-	-	-	3	2	1	-	
1	1	-	-	-	-	-	-	-	-	-	-	-	-	-	-	
-	-	-	-	-	-	-	-	-	-	-	-	-	-	-	-	
-	-	-	-	-	-	-	-	-	-	-	-	-	-	-	-	
-	-	-	-	-	-	-	-	-	-	-	-	-	-	-	-	
-	-	-	-	-	-	-	-	2	-	1	1	-	-	-	-	
-	-	-	-	-	-	-	-	1	1	-	-	-	-	-	-	
-	-	-	-	-	-	-	-	-	-	-	-	-	-	-	-	
-	-	-	-	-	-	-	-	-	-	-	-	1	1	-	-	
-	-	-	-	-	-	-	-	-	-	-	-	-	-	-	-	
-	-	-	-	-	-	-	-	-	-	-	-	-	-	-	-	
-	-	-	-	-	-	-	-	-	-	-	-	-	-	-	-	
2	-	1	1	-	-	-	-	-	-	-	-	-	-	-	-	
-	-	-	-	-	-	-	-	-	-	-	-	-	-	-	-	
1	1	-	-	-	-	-	-	-	-	-	-	1	1	-	-	
-	-	-	-	-	-	-	-	-	-	-	-	-	-	-	-	
-	-	-	-	-	-	-	-	-	-	-	-	-	-	-	-	
-	-	-	-	-	-	-	-	-	-	-	-	-	-	-	-	
-	-	-	-	-	-	-	-	-	-	-	-	-	-	-	-	
-	-	-	-	-	-	-	-	-	-	-	-	-	-	-	-	
-	-	-	-	-	-	-	-	-	-	-	-	-	-	-	-	
-	-	-	-	-	-	-	-	-	-	-	-	1	-	1	-	
-	-	-	-	-	-	-	-	-	-	-	-	-	-	-	-	
-	-	-	-	1	-	-	1	-	-	-	-	-	-	-	-	
-	-	-	-	-	-	-	-	-	-	-	-	-	-	-	-	

第1表 死産数、自然—人工・性・死産月・保健所—市町村別

[人工死産]

	8月				9月				10月				11月			
	総数	男	女	不詳	総数	男	女	不詳	総数	男	女	不詳	総数	男	女	不詳
山形県	8	5	-	3	3	3	-	-	4	1	-	3	9	2	1	6
山市	5	4	-	1	3	3	-	-	3	-	-	3	9	2	1	6
郡	3	1	-	2	-	-	-	-	1	1	-	-	-	-	-	-
村山保健所	4	3	-	1	3	3	-	-	-	-	-	-	6	1	1	4
最上保健所	3	1	-	2	-	-	-	-	-	-	-	-	-	-	-	-
置賜保健所	1	1	-	-	-	-	-	-	2	1	-	1	-	-	-	-
庄内保健所	-	-	-	-	-	-	-	-	2	-	-	2	3	1	-	2
山形市	3	3	-	-	1	1	-	-	-	-	-	-	2	-	1	1
米沢市	-	-	-	-	-	-	-	-	1	-	-	1	-	-	-	-
鶴岡市	-	-	-	-	-	-	-	-	1	-	-	1	2	1	-	1
酒田市	-	-	-	-	-	-	-	-	1	-	-	1	1	-	-	1
新庄市	-	-	-	-	-	-	-	-	-	-	-	-	-	-	-	-
寒河江市	-	-	-	-	-	-	-	-	-	-	-	-	-	-	-	-
上山市	-	-	-	-	-	-	-	-	-	-	-	-	1	1	-	-
村山市	-	-	-	-	-	-	-	-	-	-	-	-	-	-	-	-
長井市	-	-	-	-	-	-	-	-	-	-	-	-	-	-	-	-
天童市	1	-	-	1	-	-	-	-	-	-	-	-	2	-	-	2
東根市	-	-	-	-	2	2	-	-	-	-	-	-	1	-	-	1
尾花沢市	-	-	-	-	-	-	-	-	-	-	-	-	-	-	-	-
南陽市	1	1	-	-	-	-	-	-	-	-	-	-	-	-	-	-
山辺町	-	-	-	-	-	-	-	-	-	-	-	-	-	-	-	-
中山町	-	-	-	-	-	-	-	-	-	-	-	-	-	-	-	-
河北町	-	-	-	-	-	-	-	-	-	-	-	-	-	-	-	-
西川町	-	-	-	-	-	-	-	-	-	-	-	-	-	-	-	-
朝日町	-	-	-	-	-	-	-	-	-	-	-	-	-	-	-	-
大江町	-	-	-	-	-	-	-	-	-	-	-	-	-	-	-	-
大石田町	-	-	-	-	-	-	-	-	-	-	-	-	-	-	-	-
金山町	-	-	-	-	-	-	-	-	-	-	-	-	-	-	-	-
最上町	1	-	-	1	-	-	-	-	-	-	-	-	-	-	-	-
舟形町	-	-	-	-	-	-	-	-	-	-	-	-	-	-	-	-
真室川町	2	1	-	1	-	-	-	-	-	-	-	-	-	-	-	-
大蔵村	-	-	-	-	-	-	-	-	-	-	-	-	-	-	-	-
鮭川村	-	-	-	-	-	-	-	-	-	-	-	-	-	-	-	-
戸沢村	-	-	-	-	-	-	-	-	-	-	-	-	-	-	-	-
高川町	-	-	-	-	-	-	-	-	-	-	-	-	-	-	-	-
高川西町	-	-	-	-	-	-	-	-	1	1	-	-	-	-	-	-
小国町	-	-	-	-	-	-	-	-	-	-	-	-	-	-	-	-
白鷹町	-	-	-	-	-	-	-	-	-	-	-	-	-	-	-	-
飯豊町	-	-	-	-	-	-	-	-	-	-	-	-	-	-	-	-
三川町	-	-	-	-	-	-	-	-	-	-	-	-	-	-	-	-
庄内町	-	-	-	-	-	-	-	-	-	-	-	-	-	-	-	-
遊佐町	-	-	-	-	-	-	-	-	-	-	-	-	-	-	-	-

平成28年

12月				
総数	男	女	不詳	
13	8	2	3	山形県
11	6	2	3	山市部
2	2	-	-	郡部
5	2	1	2	村山保健所
1	-	1	-	最上保健所
3	3	-	-	置賜保健所
4	3	-	1	庄内保健所
2	-	1	1	山形市
1	1	-	-	米沢市
2	1	-	1	鶴岡市
2	2	-	-	酒田市
1	-	1	-	新庄市
-	-	-	-	寒河江市
-	-	-	-	上山市
-	-	-	-	村山市
-	-	-	-	長井市
2	1	-	1	天童市
-	-	-	-	東根市
-	-	-	-	尾花沢市
1	1	-	-	南陽市
1	1	-	-	山辺町
-	-	-	-	中山町
-	-	-	-	河北町
-	-	-	-	西川町
-	-	-	-	朝日町
-	-	-	-	大江町
-	-	-	-	大石田町
-	-	-	-	金山町
-	-	-	-	最上町
-	-	-	-	舟形町
-	-	-	-	真室川町
-	-	-	-	大蔵村
-	-	-	-	鮭川村
1	1	-	-	高川町
-	-	-	-	川西町
-	-	-	-	小国町
-	-	-	-	白鷹町
-	-	-	-	飯豊町
-	-	-	-	三川町
-	-	-	-	庄内町
-	-	-	-	遊佐町

第2表 死産数、自然—人工・母の年齢(5歳階級)・保健所—市町村別

[総 数]

平成28年

	総数	～14歳	15～19歳	20～24歳	25～29歳	30～34歳	35～39歳	40～44歳	45～49歳	50歳以上	不詳
山形県	165	-	13	27	34	32	39	20	-	-	-
市部	135	-	11	20	31	24	33	16	-	-	-
郡部	30	-	2	7	3	8	6	4	-	-	-
村山保健所	87	-	7	18	13	18	19	12	-	-	-
最上保健所	14	-	-	2	5	3	2	2	-	-	-
置賜保健所	31	-	1	3	6	6	11	4	-	-	-
庄内保健所	33	-	5	4	10	5	7	2	-	-	-
山形市	39	-	3	8	5	5	10	8	-	-	-
米沢市	16	-	1	2	3	4	4	2	-	-	-
鶴岡市	17	-	3	2	5	3	3	1	-	-	-
酒田市	14	-	1	2	5	1	4	1	-	-	-
新庄市	6	-	-	-	4	1	-	1	-	-	-
寒河江市	6	-	-	2	1	1	2	-	-	-	-
上山市	3	-	-	1	-	1	1	-	-	-	-
村山市	3	-	-	-	-	2	1	-	-	-	-
長井市	2	-	-	-	-	-	2	-	-	-	-
天童市	11	-	3	1	3	2	1	1	-	-	-
東根市	13	-	-	2	3	3	3	2	-	-	-
尾花沢市	-	-	-	-	-	-	-	-	-	-	-
南陽市	5	-	-	-	2	1	2	-	-	-	-
山辺町	4	-	1	1	1	-	-	1	-	-	-
中山町	-	-	-	-	-	-	-	-	-	-	-
河北町	3	-	-	1	-	2	-	-	-	-	-
西川町	-	-	-	-	-	-	-	-	-	-	-
朝日町	1	-	-	1	-	-	-	-	-	-	-
大江町	1	-	-	1	-	-	-	-	-	-	-
大石田町	3	-	-	-	-	2	1	-	-	-	-
大金町	1	-	-	1	-	-	-	-	-	-	-
最上町	4	-	-	1	-	1	2	-	-	-	-
舟形町	-	-	-	-	-	-	-	-	-	-	-
真室川町	2	-	-	-	-	1	-	1	-	-	-
大蔵村	-	-	-	-	-	-	-	-	-	-	-
大鮎川村	1	-	-	-	1	-	-	-	-	-	-
戸沢村	-	-	-	-	-	-	-	-	-	-	-
高川町	1	-	-	1	-	-	-	-	-	-	-
小国町	2	-	-	-	-	-	1	1	-	-	-
小白鷹町	1	-	-	-	-	-	1	-	-	-	-
飯豊町	2	-	-	-	1	-	1	-	-	-	-
三川町	-	-	-	-	-	-	-	-	-	-	-
庄内町	1	-	-	-	-	1	-	-	-	-	-
遊佐町	1	-	1	-	-	-	-	-	-	-	-

	総数	～14歳	15～19歳	20～24歳	25～29歳	30～34歳	35～39歳	40～44歳	45～49歳	50歳以上	不詳
山形県	83	-	1	9	20	18	27	8	-	-	-
山市	73	-	1	6	19	16	24	7	-	-	-
市郡	10	-	-	3	1	2	3	1	-	-	-
村山保健所	46	-	1	5	8	12	14	6	-	-	-
最上保健所	3	-	-	1	1	1	-	-	-	-	-
置賜保健所	16	-	-	1	3	2	9	1	-	-	-
庄内保健所	18	-	-	2	8	3	4	1	-	-	-
山形市	23	-	1	3	4	5	6	4	-	-	-
米沢市	7	-	-	1	1	2	3	-	-	-	-
鶴岡市	9	-	-	1	4	2	2	-	-	-	-
酒田市	9	-	-	1	4	1	2	1	-	-	-
新庄市	2	-	-	-	1	1	-	-	-	-	-
寒河江市	4	-	-	-	1	1	2	-	-	-	-
上山市	1	-	-	-	-	-	1	-	-	-	-
村山市	2	-	-	-	-	1	1	-	-	-	-
長井市	2	-	-	-	-	-	2	-	-	-	-
天童市	4	-	-	-	2	1	1	-	-	-	-
東根市	8	-	-	-	1	2	3	2	-	-	-
尾花沢市	-	-	-	-	-	-	-	-	-	-	-
南陽市	2	-	-	-	1	-	1	-	-	-	-
山辺町	1	-	-	1	-	-	-	-	-	-	-
中山町	-	-	-	-	-	-	-	-	-	-	-
河北町	1	-	-	-	-	1	-	-	-	-	-
西川町	-	-	-	-	-	-	-	-	-	-	-
朝日町	-	-	-	-	-	-	-	-	-	-	-
大江町	1	-	-	1	-	-	-	-	-	-	-
大石田町	1	-	-	-	-	1	-	-	-	-	-
大金町	1	-	-	1	-	-	-	-	-	-	-
最上町	-	-	-	-	-	-	-	-	-	-	-
舟形町	-	-	-	-	-	-	-	-	-	-	-
真室川町	-	-	-	-	-	-	-	-	-	-	-
大蔵村	-	-	-	-	-	-	-	-	-	-	-
鮭川村	-	-	-	-	-	-	-	-	-	-	-
戸沢村	-	-	-	-	-	-	-	-	-	-	-
高川町	-	-	-	-	-	-	-	-	-	-	-
高川西町	1	-	-	-	-	-	1	-	-	-	-
小国町	1	-	-	-	-	-	-	1	-	-	-
小白鷹町	1	-	-	-	-	-	1	-	-	-	-
飯豊町	2	-	-	-	1	-	1	-	-	-	-
三川町	-	-	-	-	-	-	-	-	-	-	-
庄内町	-	-	-	-	-	-	-	-	-	-	-
遊佐町	-	-	-	-	-	-	-	-	-	-	-

第2表 死産数、自然—人工・母の年齢(5歳階級)・保健所—市町村別

[人工死産]

平成28年

	総数	～14歳	15～19歳	20～24歳	25～29歳	30～34歳	35～39歳	40～44歳	45～49歳	50歳以上	不詳
山形県	82	-	12	18	14	14	12	12	-	-	-
市部	62	-	10	14	12	8	9	9	-	-	-
郡部	20	-	2	4	2	6	3	3	-	-	-
村山保健所	41	-	6	13	5	6	5	6	-	-	-
最上保健所	11	-	-	1	4	2	2	2	-	-	-
置賜保健所	15	-	1	2	3	4	2	3	-	-	-
庄内保健所	15	-	5	2	2	2	3	1	-	-	-
山形市	16	-	2	5	1	-	4	4	-	-	-
米沢市	9	-	1	1	2	2	1	2	-	-	-
鶴岡市	8	-	3	1	1	1	1	1	-	-	-
酒田市	5	-	1	1	1	-	2	-	-	-	-
新庄市	4	-	-	-	3	-	-	1	-	-	-
寒河江市	2	-	-	2	-	-	-	-	-	-	-
上山市	2	-	-	1	-	1	-	-	-	-	-
村山市	1	-	-	-	-	1	-	-	-	-	-
長井市	-	-	-	-	-	-	-	-	-	-	-
天童市	7	-	3	1	1	1	-	1	-	-	-
東根市	5	-	-	2	2	1	-	-	-	-	-
尾花沢市	-	-	-	-	-	-	-	-	-	-	-
南陽市	3	-	-	-	1	1	1	-	-	-	-
山辺町	3	-	1	-	1	-	-	1	-	-	-
中山町	-	-	-	-	-	-	-	-	-	-	-
河北町	2	-	-	1	-	1	-	-	-	-	-
西川町	-	-	-	-	-	-	-	-	-	-	-
朝日町	1	-	-	1	-	-	-	-	-	-	-
大江町	-	-	-	-	-	-	-	-	-	-	-
大石田町	2	-	-	-	-	1	1	-	-	-	-
大金町	-	-	-	-	-	-	-	-	-	-	-
最上町	4	-	-	1	-	1	2	-	-	-	-
舟形町	-	-	-	-	-	-	-	-	-	-	-
真室川町	2	-	-	-	-	1	-	1	-	-	-
大蔵村	-	-	-	-	-	-	-	-	-	-	-
大鮎川村	1	-	-	-	1	-	-	-	-	-	-
戸沢村	-	-	-	-	-	-	-	-	-	-	-
高川町	1	-	-	1	-	-	-	-	-	-	-
高川町	1	-	-	-	-	-	-	1	-	-	-
小国町	-	-	-	-	-	-	-	-	-	-	-
小白鷹町	1	-	-	-	-	1	-	-	-	-	-
飯豊町	-	-	-	-	-	-	-	-	-	-	-
三川町	-	-	-	-	-	-	-	-	-	-	-
庄内町	1	-	-	-	-	1	-	-	-	-	-
遊佐町	1	-	1	-	-	-	-	-	-	-	-



第3表 死産数、自然一人工・性・妊娠期間・保健所一市町村別

[総 数]

	総数				満22週未満				満22～23週				満24～27週				満28～31週			
	総数	男	女	不詳	総数	男	女	不詳	総数	男	女	不詳	総数	男	女	不詳	総数	男	女	不詳
山形県	165	79	29	57	141	66	18	57	3	1	2	-	5	4	1	-	1	1	-	-
山市	135	62	25	48	114	51	15	48	3	1	2	-	4	4	-	-	1	1	-	-
郡部	30	17	4	9	27	15	3	9	-	-	-	-	1	-	1	-	-	-	-	-
村山保健所	87	41	15	31	74	34	9	31	1	1	-	-	3	2	1	-	-	-	-	-
最上保健所	14	10	2	2	14	10	2	2	-	-	-	-	-	-	-	-	-	-	-	-
置賜保健所	31	16	6	9	27	12	6	9	-	-	-	-	1	1	-	-	1	1	-	-
庄内保健所	33	12	6	15	26	10	1	15	2	-	2	-	1	1	-	-	-	-	-	-
山形市	39	16	7	16	31	11	4	16	1	1	-	-	1	1	-	-	-	-	-	-
米沢市	16	6	5	5	14	4	5	5	-	-	-	-	1	1	-	-	1	1	-	-
鶴岡市	17	4	2	11	14	3	-	11	-	-	-	-	1	1	-	-	-	-	-	-
酒田市	14	8	3	3	10	7	-	3	2	-	2	-	-	-	-	-	-	-	-	-
新庄市	6	4	2	-	6	4	2	-	-	-	-	-	-	-	-	-	-	-	-	-
寒河江市	6	4	2	-	4	4	-	-	-	-	-	-	-	-	-	-	-	-	-	-
上山市	3	2	-	1	3	2	-	1	-	-	-	-	-	-	-	-	-	-	-	-
上山市	3	1	2	-	3	1	2	-	-	-	-	-	-	-	-	-	-	-	-	-
長井市	2	2	-	-	2	2	-	-	-	-	-	-	-	-	-	-	-	-	-	-
天童市	11	5	1	5	10	4	1	5	-	-	-	-	-	-	-	-	-	-	-	-
東根市	13	7	1	5	12	6	1	5	-	-	-	-	1	1	-	-	-	-	-	-
尾花沢市	-	-	-	-	-	-	-	-	-	-	-	-	-	-	-	-	-	-	-	-
南陽市	5	3	-	2	5	3	-	2	-	-	-	-	-	-	-	-	-	-	-	-
山辺町	4	2	-	2	4	2	-	2	-	-	-	-	-	-	-	-	-	-	-	-
中山町	-	-	-	-	-	-	-	-	-	-	-	-	-	-	-	-	-	-	-	-
河北町	3	1	1	1	2	1	-	1	-	-	-	-	1	-	1	-	-	-	-	-
西川町	-	-	-	-	-	-	-	-	-	-	-	-	-	-	-	-	-	-	-	-
朝日町	1	1	-	-	1	1	-	-	-	-	-	-	-	-	-	-	-	-	-	-
大江町	1	1	-	-	1	1	-	-	-	-	-	-	-	-	-	-	-	-	-	-
大石田町	3	1	1	1	3	1	1	1	-	-	-	-	-	-	-	-	-	-	-	-
大金山町	1	1	-	-	1	1	-	-	-	-	-	-	-	-	-	-	-	-	-	-
最上町	4	3	-	1	4	3	-	1	-	-	-	-	-	-	-	-	-	-	-	-
舟形町	-	-	-	-	-	-	-	-	-	-	-	-	-	-	-	-	-	-	-	-
真室川町	2	1	-	1	2	1	-	1	-	-	-	-	-	-	-	-	-	-	-	-
大蔵村	-	-	-	-	-	-	-	-	-	-	-	-	-	-	-	-	-	-	-	-
大鮭川村	1	1	-	-	1	1	-	-	-	-	-	-	-	-	-	-	-	-	-	-
戸沢村	-	-	-	-	-	-	-	-	-	-	-	-	-	-	-	-	-	-	-	-
高川町	1	1	-	-	1	1	-	-	-	-	-	-	-	-	-	-	-	-	-	-
小国町	2	1	-	1	2	1	-	1	-	-	-	-	-	-	-	-	-	-	-	-
小白鷹町	1	-	-	1	1	-	-	1	-	-	-	-	-	-	-	-	-	-	-	-
飯豊町	2	2	-	-	1	1	-	-	-	-	-	-	-	-	-	-	-	-	-	-
三川町	-	-	-	-	-	-	-	-	-	-	-	-	-	-	-	-	-	-	-	-
庄内町	1	-	-	1	1	-	-	1	-	-	-	-	-	-	-	-	-	-	-	-
遊佐町	1	-	1	-	1	-	1	-	-	-	-	-	-	-	-	-	-	-	-	-



満32～35週				満36～39週				満40週以上				不詳				
総数	男	女	不詳	総数	男	女	不詳	総数	男	女	不詳	総数	男	女	不詳	
9	4	5	-	4	2	2	-	2	1	1	-	-	-	-	-	山形県 市部 市部
8	3	5	-	3	1	2	-	2	1	1	-	-	-	-	-	
1	1	-	-	1	1	-	-	-	-	-	-	-	-	-	-	
5	2	3	-	2	1	1	-	2	1	1	-	-	-	-	-	村山保健所 最上保健所 置賜保健所 庄内保健所
1	1	-	-	1	1	-	-	-	-	-	-	-	-	-	-	
3	1	2	-	1	-	1	-	-	-	-	-	-	-	-	-	
5	2	3	-	-	-	-	-	1	1	-	-	-	-	-	-	山形市 米沢市 鶴岡市 酒田市 新庄市 寒河江市 上山市 村山市 長井市 天童市 尾花市 南陽市  山辺町 中山町 河北町 西川町 朝日町 大江町 大石町 金山町 最上町 舟形町 真室川町 大蔵村 大鮎村 戸沢村 高島町 川西町 小国町 小白町 飯豊町 三川町 遊佐町
1	-	1	-	1	-	1	-	-	-	-	-	-	-	-	-	
2	1	1	-	-	-	-	-	-	-	-	-	-	-	-	-	
-	-	-	-	-	-	-	-	-	-	-	-	-	-	-	-	
-	-	-	-	1	-	1	-	1	-	1	-	-	-	-	-	
-	-	-	-	-	-	-	-	-	-	-	-	-	-	-	-	
-	-	-	-	-	-	-	-	-	-	-	-	-	-	-	-	
-	-	-	-	1	1	-	-	-	-	-	-	-	-	-	-	
-	-	-	-	-	-	-	-	-	-	-	-	-	-	-	-	
-	-	-	-	-	-	-	-	-	-	-	-	-	-	-	-	
-	-	-	-	-	-	-	-	-	-	-	-	-	-	-	-	
-	-	-	-	-	-	-	-	-	-	-	-	-	-	-	-	
-	-	-	-	-	-	-	-	-	-	-	-	-	-	-	-	
-	-	-	-	-	-	-	-	-	-	-	-	-	-	-	-	
-	-	-	-	-	-	-	-	-	-	-	-	-	-	-	-	
1	1	-	-	-	-	-	-	-	-	-	-	-	-	-	-	
-	-	-	-	1	1	-	-	-	-	-	-	-	-	-	-	
-	-	-	-	-	-	-	-	-	-	-	-	-	-	-	-	
-	-	-	-	-	-	-	-	-	-	-	-	-	-	-	-	
-	-	-	-	-	-	-	-	-	-	-	-	-	-	-	-	

第3表 死産数、自然一人工・性・妊娠期間・保健所一市町村別

[自然死産]

	総数				満22週未満				満22～23週				満24～27週				満28～31週			
	総数	男	女	不詳	総数	男	女	不詳	総数	男	女	不詳	総数	男	女	不詳	総数	男	女	不詳
山形県	83	41	17	25	59	28	6	25	3	1	2	-	5	4	1	-	1	1	-	-
山市	73	35	16	22	52	24	6	22	3	1	2	-	4	4	-	-	1	1	-	-
市郡	10	6	1	3	7	4	-	3	-	-	-	-	1	-	1	-	-	-	-	-
村山保健所	46	22	11	13	33	15	5	13	1	1	-	-	3	2	1	-	-	-	-	-
最上保健所	3	3	-	-	3	3	-	-	-	-	-	-	-	-	-	-	-	-	-	-
置賜保健所	16	9	1	6	12	5	1	6	-	-	-	-	1	1	-	-	1	1	-	-
庄内保健所	18	7	5	6	11	5	-	6	2	-	2	-	1	1	-	-	-	-	-	-
山形市	23	9	5	9	15	4	2	9	1	1	-	-	1	1	-	-	-	-	-	-
米沢市	7	4	1	2	5	2	1	2	-	-	-	-	1	1	-	-	1	1	-	-
鶴岡市	9	2	2	5	6	1	-	5	-	-	-	-	1	1	-	-	-	-	-	-
酒田市	9	5	3	1	5	4	-	1	2	-	2	-	-	-	-	-	-	-	-	-
新庄市	2	2	-	-	2	2	-	-	-	-	-	-	-	-	-	-	-	-	-	-
寒河江市	4	2	2	-	2	2	-	-	-	-	-	-	-	-	-	-	-	-	-	-
上山市	1	1	-	-	1	1	-	-	-	-	-	-	-	-	-	-	-	-	-	-
村山市	2	-	2	-	2	-	2	-	-	-	-	-	-	-	-	-	-	-	-	-
長井市	2	2	-	-	2	2	-	-	-	-	-	-	-	-	-	-	-	-	-	-
天童市	4	4	-	-	3	3	-	-	-	-	-	-	-	-	-	-	-	-	-	-
東根市	8	4	1	3	7	3	1	3	-	-	-	-	1	1	-	-	-	-	-	-
尾花沢市	-	-	-	-	-	-	-	-	-	-	-	-	-	-	-	-	-	-	-	-
南陽市	2	-	-	2	2	-	-	2	-	-	-	-	-	-	-	-	-	-	-	-
山辺町	1	-	-	1	1	-	-	1	-	-	-	-	-	-	-	-	-	-	-	-
中山町	-	-	-	-	-	-	-	-	-	-	-	-	-	-	-	-	-	-	-	-
河北町	1	-	1	-	-	-	-	-	-	-	-	-	1	-	1	-	-	-	-	-
西川町	-	-	-	-	-	-	-	-	-	-	-	-	-	-	-	-	-	-	-	-
朝日町	-	-	-	-	-	-	-	-	-	-	-	-	-	-	-	-	-	-	-	-
大江町	1	1	-	-	1	1	-	-	-	-	-	-	-	-	-	-	-	-	-	-
大石田町	1	1	-	-	1	1	-	-	-	-	-	-	-	-	-	-	-	-	-	-
大金山町	1	1	-	-	1	1	-	-	-	-	-	-	-	-	-	-	-	-	-	-
最上町	-	-	-	-	-	-	-	-	-	-	-	-	-	-	-	-	-	-	-	-
舟形町	-	-	-	-	-	-	-	-	-	-	-	-	-	-	-	-	-	-	-	-
真室川町	-	-	-	-	-	-	-	-	-	-	-	-	-	-	-	-	-	-	-	-
大蔵川村	-	-	-	-	-	-	-	-	-	-	-	-	-	-	-	-	-	-	-	-
大鮭川村	-	-	-	-	-	-	-	-	-	-	-	-	-	-	-	-	-	-	-	-
戸沢村	-	-	-	-	-	-	-	-	-	-	-	-	-	-	-	-	-	-	-	-
高島町	-	-	-	-	-	-	-	-	-	-	-	-	-	-	-	-	-	-	-	-
川西町	1	-	-	1	1	-	-	1	-	-	-	-	-	-	-	-	-	-	-	-
小国町	1	-	-	1	1	-	-	1	-	-	-	-	-	-	-	-	-	-	-	-
白鷹町	1	1	-	-	-	-	-	-	-	-	-	-	-	-	-	-	-	-	-	-
飯豊町	2	2	-	-	1	1	-	-	-	-	-	-	-	-	-	-	-	-	-	-
三川町	-	-	-	-	-	-	-	-	-	-	-	-	-	-	-	-	-	-	-	-
庄内町	-	-	-	-	-	-	-	-	-	-	-	-	-	-	-	-	-	-	-	-
遊佐町	-	-	-	-	-	-	-	-	-	-	-	-	-	-	-	-	-	-	-	-

平成28年

満32～35週				満36～39週				満40週以上				不詳				
総数	男	女	不詳	総数	男	女	不詳	総数	男	女	不詳	総数	男	女	不詳	
9	4	5	-	4	2	2	-	2	1	1	-	-	-	-	-	山形県
8	3	5	-	3	1	2	-	2	1	1	-	-	-	-	-	市部
1	1	-	-	1	1	-	-	-	-	-	-	-	-	-	-	郡部
5	2	3	-	2	1	1	-	2	1	1	-	-	-	-	-	村山保健所
-	-	-	-	-	-	-	-	-	-	-	-	-	-	-	-	最上保健所
1	1	-	-	1	1	-	-	-	-	-	-	-	-	-	-	置賜保健所
3	1	2	-	1	-	1	-	-	-	-	-	-	-	-	-	庄内保健所
5	2	3	-	-	-	-	-	1	1	-	-	-	-	-	-	山形市
-	-	-	-	-	-	-	-	-	-	-	-	-	-	-	-	米沢市
1	-	1	-	1	-	1	-	-	-	-	-	-	-	-	-	鶴岡市
2	1	1	-	-	-	-	-	-	-	-	-	-	-	-	-	酒田市
-	-	-	-	-	-	-	-	-	-	-	-	-	-	-	-	新庄市
-	-	-	-	1	-	1	-	1	-	1	-	-	-	-	-	寒河江市
-	-	-	-	-	-	-	-	-	-	-	-	-	-	-	-	上山市
-	-	-	-	-	-	-	-	-	-	-	-	-	-	-	-	村山市
-	-	-	-	-	-	-	-	-	-	-	-	-	-	-	-	長井市
-	-	-	-	1	1	-	-	-	-	-	-	-	-	-	-	天童市
-	-	-	-	-	-	-	-	-	-	-	-	-	-	-	-	東根市
-	-	-	-	-	-	-	-	-	-	-	-	-	-	-	-	尾花沢市
-	-	-	-	-	-	-	-	-	-	-	-	-	-	-	-	南陽市
-	-	-	-	-	-	-	-	-	-	-	-	-	-	-	-	山辺町
-	-	-	-	-	-	-	-	-	-	-	-	-	-	-	-	中山町
-	-	-	-	-	-	-	-	-	-	-	-	-	-	-	-	河北町
-	-	-	-	-	-	-	-	-	-	-	-	-	-	-	-	西川町
-	-	-	-	-	-	-	-	-	-	-	-	-	-	-	-	朝日町
-	-	-	-	-	-	-	-	-	-	-	-	-	-	-	-	大江町
-	-	-	-	-	-	-	-	-	-	-	-	-	-	-	-	大石町
-	-	-	-	-	-	-	-	-	-	-	-	-	-	-	-	金山町
-	-	-	-	-	-	-	-	-	-	-	-	-	-	-	-	最上町
-	-	-	-	-	-	-	-	-	-	-	-	-	-	-	-	舟形町
-	-	-	-	-	-	-	-	-	-	-	-	-	-	-	-	真室川町
-	-	-	-	-	-	-	-	-	-	-	-	-	-	-	-	大蔵村
-	-	-	-	-	-	-	-	-	-	-	-	-	-	-	-	鯉川村
-	-	-	-	-	-	-	-	-	-	-	-	-	-	-	-	戸沢村
-	-	-	-	-	-	-	-	-	-	-	-	-	-	-	-	高島町
-	-	-	-	-	-	-	-	-	-	-	-	-	-	-	-	高川町
-	-	-	-	-	-	-	-	-	-	-	-	-	-	-	-	小国町
1	1	-	-	-	-	-	-	-	-	-	-	-	-	-	-	小白鷹町
-	-	-	-	1	1	-	-	-	-	-	-	-	-	-	-	飯豊町
-	-	-	-	-	-	-	-	-	-	-	-	-	-	-	-	三川町
-	-	-	-	-	-	-	-	-	-	-	-	-	-	-	-	庄内町
-	-	-	-	-	-	-	-	-	-	-	-	-	-	-	-	遊佐町

第3表 死産数、自然一人工・性・妊娠期間・保健所一市町村別

[人工死産]

	総数				満22週未満				満22～23週				満24～27週				満28～31週			
	総数	男	女	不詳	総数	男	女	不詳	総数	男	女	不詳	総数	男	女	不詳	総数	男	女	不詳
山形県	82	38	12	32	82	38	12	32	-	-	-	-	-	-	-	-	-	-	-	-
山形市	62	27	9	26	62	27	9	26	-	-	-	-	-	-	-	-	-	-	-	-
山形郡	20	11	3	6	20	11	3	6	-	-	-	-	-	-	-	-	-	-	-	-
村山保健所	41	19	4	18	41	19	4	18	-	-	-	-	-	-	-	-	-	-	-	-
最上保健所	11	7	2	2	11	7	2	2	-	-	-	-	-	-	-	-	-	-	-	-
置賜保健所	15	7	5	3	15	7	5	3	-	-	-	-	-	-	-	-	-	-	-	-
庄内保健所	15	5	1	9	15	5	1	9	-	-	-	-	-	-	-	-	-	-	-	-
山形市	16	7	2	7	16	7	2	7	-	-	-	-	-	-	-	-	-	-	-	-
米沢市	9	2	4	3	9	2	4	3	-	-	-	-	-	-	-	-	-	-	-	-
鶴岡市	8	2	-	6	8	2	-	6	-	-	-	-	-	-	-	-	-	-	-	-
酒田市	5	3	-	2	5	3	-	2	-	-	-	-	-	-	-	-	-	-	-	-
新庄市	4	2	2	-	4	2	2	-	-	-	-	-	-	-	-	-	-	-	-	-
寒河江市	2	2	-	-	2	2	-	-	-	-	-	-	-	-	-	-	-	-	-	-
上山市	2	1	-	1	2	1	-	1	-	-	-	-	-	-	-	-	-	-	-	-
村山市	1	1	-	-	1	1	-	-	-	-	-	-	-	-	-	-	-	-	-	-
長井市	-	-	-	-	-	-	-	-	-	-	-	-	-	-	-	-	-	-	-	-
天童市	7	1	1	5	7	1	1	5	-	-	-	-	-	-	-	-	-	-	-	-
東根市	5	3	-	2	5	3	-	2	-	-	-	-	-	-	-	-	-	-	-	-
尾花沢市	-	-	-	-	-	-	-	-	-	-	-	-	-	-	-	-	-	-	-	-
南陽市	3	3	-	-	3	3	-	-	-	-	-	-	-	-	-	-	-	-	-	-
山辺町	3	2	-	1	3	2	-	1	-	-	-	-	-	-	-	-	-	-	-	-
中山町	-	-	-	-	-	-	-	-	-	-	-	-	-	-	-	-	-	-	-	-
河北町	2	1	-	1	2	1	-	1	-	-	-	-	-	-	-	-	-	-	-	-
西川町	-	-	-	-	-	-	-	-	-	-	-	-	-	-	-	-	-	-	-	-
朝日町	1	1	-	-	1	1	-	-	-	-	-	-	-	-	-	-	-	-	-	-
大江町	-	-	-	-	-	-	-	-	-	-	-	-	-	-	-	-	-	-	-	-
大石田町	2	-	1	1	2	-	1	1	-	-	-	-	-	-	-	-	-	-	-	-
大金山町	-	-	-	-	-	-	-	-	-	-	-	-	-	-	-	-	-	-	-	-
最上町	4	3	-	1	4	3	-	1	-	-	-	-	-	-	-	-	-	-	-	-
舟形町	-	-	-	-	-	-	-	-	-	-	-	-	-	-	-	-	-	-	-	-
真室川町	2	1	-	1	2	1	-	1	-	-	-	-	-	-	-	-	-	-	-	-
大蔵川村	-	-	-	-	-	-	-	-	-	-	-	-	-	-	-	-	-	-	-	-
大鮭川村	1	1	-	-	1	1	-	-	-	-	-	-	-	-	-	-	-	-	-	-
戸沢村	-	-	-	-	-	-	-	-	-	-	-	-	-	-	-	-	-	-	-	-
高島町	1	1	-	-	1	1	-	-	-	-	-	-	-	-	-	-	-	-	-	-
川西町	1	1	-	-	1	1	-	-	-	-	-	-	-	-	-	-	-	-	-	-
小国町	-	-	-	-	-	-	-	-	-	-	-	-	-	-	-	-	-	-	-	-
白鷹町	1	-	1	-	1	-	1	-	-	-	-	-	-	-	-	-	-	-	-	-
飯豊町	-	-	-	-	-	-	-	-	-	-	-	-	-	-	-	-	-	-	-	-
三川町	-	-	-	-	-	-	-	-	-	-	-	-	-	-	-	-	-	-	-	-
庄内町	1	-	-	1	1	-	-	1	-	-	-	-	-	-	-	-	-	-	-	-
遊佐町	1	-	1	-	1	-	1	-	-	-	-	-	-	-	-	-	-	-	-	-

満32～35週				満36～39週				満40週以上				不詳				
総数	男	女	不詳	総数	男	女	不詳	総数	男	女	不詳	総数	男	女	不詳	
-	-	-	-	-	-	-	-	-	-	-	-	-	-	-	-	山形県
-	-	-	-	-	-	-	-	-	-	-	-	-	-	-	-	山市
-	-	-	-	-	-	-	-	-	-	-	-	-	-	-	-	郡
-	-	-	-	-	-	-	-	-	-	-	-	-	-	-	-	村山保健所
-	-	-	-	-	-	-	-	-	-	-	-	-	-	-	-	最上保健所
-	-	-	-	-	-	-	-	-	-	-	-	-	-	-	-	置賜保健所
-	-	-	-	-	-	-	-	-	-	-	-	-	-	-	-	庄内保健所
-	-	-	-	-	-	-	-	-	-	-	-	-	-	-	-	山形市
-	-	-	-	-	-	-	-	-	-	-	-	-	-	-	-	米沢市
-	-	-	-	-	-	-	-	-	-	-	-	-	-	-	-	鶴岡市
-	-	-	-	-	-	-	-	-	-	-	-	-	-	-	-	酒田市
-	-	-	-	-	-	-	-	-	-	-	-	-	-	-	-	新庄市
-	-	-	-	-	-	-	-	-	-	-	-	-	-	-	-	寒河江市
-	-	-	-	-	-	-	-	-	-	-	-	-	-	-	-	上山市
-	-	-	-	-	-	-	-	-	-	-	-	-	-	-	-	村山市
-	-	-	-	-	-	-	-	-	-	-	-	-	-	-	-	長井市
-	-	-	-	-	-	-	-	-	-	-	-	-	-	-	-	天童市
-	-	-	-	-	-	-	-	-	-	-	-	-	-	-	-	東根市
-	-	-	-	-	-	-	-	-	-	-	-	-	-	-	-	尾花沢市
-	-	-	-	-	-	-	-	-	-	-	-	-	-	-	-	南陽市
-	-	-	-	-	-	-	-	-	-	-	-	-	-	-	-	山辺町
-	-	-	-	-	-	-	-	-	-	-	-	-	-	-	-	中山町
-	-	-	-	-	-	-	-	-	-	-	-	-	-	-	-	河北町
-	-	-	-	-	-	-	-	-	-	-	-	-	-	-	-	西川町
-	-	-	-	-	-	-	-	-	-	-	-	-	-	-	-	朝日町
-	-	-	-	-	-	-	-	-	-	-	-	-	-	-	-	大江町
-	-	-	-	-	-	-	-	-	-	-	-	-	-	-	-	大石田町
-	-	-	-	-	-	-	-	-	-	-	-	-	-	-	-	金山町
-	-	-	-	-	-	-	-	-	-	-	-	-	-	-	-	最上町
-	-	-	-	-	-	-	-	-	-	-	-	-	-	-	-	舟形町
-	-	-	-	-	-	-	-	-	-	-	-	-	-	-	-	真室川町
-	-	-	-	-	-	-	-	-	-	-	-	-	-	-	-	大蔵村
-	-	-	-	-	-	-	-	-	-	-	-	-	-	-	-	鯉川村
-	-	-	-	-	-	-	-	-	-	-	-	-	-	-	-	戸沢村
-	-	-	-	-	-	-	-	-	-	-	-	-	-	-	-	高島町
-	-	-	-	-	-	-	-	-	-	-	-	-	-	-	-	川西町
-	-	-	-	-	-	-	-	-	-	-	-	-	-	-	-	小白国町
-	-	-	-	-	-	-	-	-	-	-	-	-	-	-	-	白飯町
-	-	-	-	-	-	-	-	-	-	-	-	-	-	-	-	飯豊町
-	-	-	-	-	-	-	-	-	-	-	-	-	-	-	-	三川町
-	-	-	-	-	-	-	-	-	-	-	-	-	-	-	-	庄内町
-	-	-	-	-	-	-	-	-	-	-	-	-	-	-	-	遊佐町



# 第 7 章

婚

姻

第1表 婚姻件数、届出月・保健所—市町村別

平成28年

	総数	1月	2月	3月	4月	5月	6月	7月	8月	9月	10月	11月	12月
山形県	4,284	302	325	486	330	338	374	451	305	307	290	428	348
山市	3,624	261	277	407	277	278	318	384	256	261	239	366	300
郡	660	41	48	79	53	60	56	67	49	46	51	62	48
村山保健所	2,299	160	192	260	176	174	189	251	160	173	140	228	196
最上保健所	261	19	22	31	21	21	23	22	26	20	20	18	18
置賜保健所	743	48	55	78	65	64	62	66	55	54	59	81	56
庄内保健所	981	75	56	117	68	79	100	112	64	60	71	101	78
山形市	1,146	80	86	131	93	80	95	118	84	88	70	121	100
米沢市	315	18	25	32	26	25	28	29	24	24	28	31	25
鶴岡市	471	40	28	58	39	36	42	51	38	32	29	39	39
酒田市	382	26	23	41	19	35	46	47	17	19	30	47	32
新庄市	146	12	10	20	14	13	10	13	16	9	10	11	8
寒河江市	149	9	14	17	7	10	17	18	10	10	8	13	16
上山市	94	7	8	14	5	5	4	17	5	7	10	8	4
村山市	78	7	7	6	5	4	6	11	4	5	4	8	11
長井市	101	11	6	12	9	7	9	4	7	9	7	10	10
天童市	288	18	29	28	24	24	21	33	23	19	11	34	24
東根市	266	21	25	25	23	24	19	24	20	25	19	20	21
尾花沢市	48	2	7	6	2	3	9	6	2	2	4	2	3
南陽市	140	10	9	17	11	12	12	13	6	12	9	22	7
山辺町	40	2	4	7	1	3	5	2	3	7	1	5	-
中山町	37	1	4	6	2	4	2	4	2	3	3	2	4
河北町	73	6	4	8	7	13	4	9	2	5	4	6	5
西川町	17	-	-	4	-	-	2	4	3	-	-	3	1
朝日町	24	3	2	2	2	-	2	1	1	1	4	3	3
大江町	27	4	2	4	4	3	2	2	1	1	1	1	2
大石田町	12	-	-	2	1	1	1	2	-	-	1	2	2
金山町	17	1	1	3	-	2	1	3	1	1	1	1	2
最上町	27	-	2	-	2	2	5	3	3	3	2	2	3
舟形町	10	2	1	-	-	1	1	1	-	1	2	1	-
真室川町	25	1	6	3	2	-	3	-	1	2	2	3	2
大蔵村	13	2	-	2	1	1	1	1	2	3	-	-	-
大鮎川村	11	1	2	-	1	2	1	-	3	-	-	-	1
戸沢村	12	-	-	3	1	-	1	1	-	1	3	-	2
高畠町	69	3	9	5	5	9	1	5	10	5	3	9	5
川西町	52	1	1	6	8	3	6	6	2	2	7	6	4
小国町	10	-	3	1	1	1	-	3	1	-	-	-	-
白鷹町	38	4	2	3	-	5	5	5	4	2	2	3	3
飯豊町	18	1	-	2	5	2	1	1	1	-	3	-	2
三川町	27	1	2	4	3	2	2	1	2	4	2	2	2
庄内町	74	5	1	12	4	4	10	11	5	3	8	8	3
遊佐町	27	3	2	2	3	2	-	2	2	2	2	5	2



## 第2表 初婚一再婚者数・平均婚姻年齢、保健所一市町村別

(平成28年に結婚生活に入り届け出たもの)

	平成28年								
	総数	初婚の夫		再婚の夫		初婚の妻		再婚の妻	
		件数	平均年齢	件数	平均年齢	件数	平均年齢	件数	平均年齢
山形県	3,761	3,137	30.8	624	42.2	3,215	29.1	546	39.6
山形市	3,156	2,650	30.8	506	42.4	2,720	29.1	436	39.7
山形郡	605	487	30.7	118	41.6	495	28.9	110	39.2
村山保健所	2,001	1,701	30.6	300	42.7	1,743	29.0	258	40.2
最上保健所	236	194	30.5	42	39.6	200	28.7	36	37.4
置賜保健所	646	525	30.9	121	41.7	528	29.1	118	38.6
庄内保健所	878	717	31.3	161	42.5	744	29.4	134	40.0
山形市	970	816	30.9	154	43.8	845	29.4	125	40.6
米沢市	265	220	31.0	45	41.5	222	28.9	43	38.9
鶴岡市	420	347	31.0	73	41.3	364	29.1	56	38.9
酒田市	342	273	31.9	69	44.0	285	29.9	57	41.5
新庄市	127	102	30.5	25	37.7	107	29.3	20	35.1
寒河江市	138	121	31.3	17	42.2	122	28.9	16	45.2
上山市	82	70	32.0	12	41.4	75	29.5	7	41.7
村山市	74	61	30.0	13	40.0	62	27.8	12	40.6
長井市	86	72	30.8	14	42.9	73	29.6	13	37.9
天童市	245	212	29.6	33	40.5	216	28.1	29	38.4
東根市	237	210	29.2	27	42.3	209	28.0	28	38.4
尾花沢市	44	38	32.0	6	36.0	39	29.8	5	35.4
南陽市	126	108	31.4	18	44.5	101	29.6	25	38.4
山辺町	37	27	33.3	10	44.3	30	31.4	7	43.4
中山町	33	26	30.8	7	43.0	29	28.7	4	44.7
河北町	66	55	30.4	11	38.9	54	28.2	12	36.2
西川町	17	15	30.9	2	32.8	13	28.1	4	35.7
朝日町	22	20	29.9	2	57.8	19	27.7	3	46.3
大江町	24	20	32.8	4	46.3	21	31.8	3	37.8
大石田町	12	10	29.4	2	41.3	9	28.8	3	37.7
金山町	17	15	30.6	2	52.0	15	28.6	2	42.2
最上町	26	22	29.0	4	35.1	24	27.8	2	39.4
舟形町	9	5	31.7	4	44.9	6	28.1	3	40.6
真室川町	22	17	29.8	5	42.8	20	27.2	2	45.4
大蔵村	12	12	31.9	-	-	10	28.1	2	39.0
鮭川村	11	10	27.7	1	44.7	9	28.8	2	40.7
戸沢村	12	11	35.2	1	36.6	9	29.1	3	36.3
高畠町	61	44	30.8	17	40.8	44	28.5	17	37.6
川西町	49	36	29.7	13	40.7	39	28.6	10	39.5
小国町	9	6	36.1	3	35.0	6	30.8	3	32.0
白鷹町	33	26	30.1	7	41.2	28	28.8	5	42.7
飯豊町	17	13	28.2	4	42.4	15	29.5	2	41.4
三川町	26	22	30.5	4	37.6	22	29.4	4	39.8
庄内町	68	55	30.4	13	41.9	55	29.2	13	39.7
遊佐町	22	20	31.1	2	46.1	18	28.3	4	35.6

注)「結婚生活に入り」とは、結婚式を挙げたとき、または、同居を始めたときのうち早いほうをいう。

注)夫・妻の年齢は、結婚生活に入った時(結婚式を挙げたとき、または、同居を始めたときのうち早いほう)の年齢である。

第3表 婚姻件数、夫の年齢(各歳)・妻の年齢(各歳)別

(平成28年に結婚生活に入り届け出たもの)

	総数	夫の年齢													
		17歳	18歳	19歳	20歳	21歳	22歳	23歳	24歳	25歳	26歳	27歳	28歳	29歳	30歳
総数	3,761	1	2	14	41	46	81	106	171	225	242	270	264	228	240
妻の年齢															
15歳	-	-	-	-	-	-	-	-	-	-	-	-	-	-	-
16歳	-	-	-	-	-	-	-	-	-	-	-	-	-	-	-
17歳	2	-	-	-	1	-	-	-	-	-	-	-	-	-	-
18歳	10	1	1	3	1	2	-	-	-	-	-	-	-	-	-
19歳	37	-	1	7	6	1	4	3	4	1	2	-	2	2	1
20歳	71	-	-	4	22	8	9	2	4	4	3	4	2	1	1
21歳	87	-	-	-	6	18	13	8	9	4	6	8	4	3	1
22歳	106	-	-	-	3	8	30	18	6	9	8	3	6	4	3
23歳	143	-	-	-	-	2	11	36	24	17	6	8	8	7	4
24歳	228	-	-	-	-	1	1	19	64	49	15	20	14	11	8
25歳	290	-	-	-	-	1	2	10	28	81	51	16	20	16	16
26歳	319	-	-	-	-	2	5	5	6	20	77	53	27	17	21
27歳	271	-	-	-	-	1	2	-	6	13	29	75	39	22	22
28歳	290	-	-	-	-	-	1	2	6	11	21	31	74	30	27
29歳	264	-	-	-	1	1	1	-	5	6	10	13	25	60	36
30歳	231	-	-	-	-	-	-	1	2	2	6	15	16	21	38
31歳	176	-	-	-	-	1	1	1	1	3	4	7	7	7	19
32歳	165	-	-	-	-	-	-	1	1	3	3	4	7	12	12
33歳	164	-	-	-	-	-	-	-	2	-	-	7	5	4	11
34歳	145	-	-	-	1	-	-	-	-	-	-	2	3	2	6
35歳	116	-	-	-	-	-	1	-	2	-	1	1	4	2	5
36歳	85	-	-	-	-	-	-	-	1	1	-	1	-	2	1
37歳	84	-	-	-	-	-	-	-	-	-	-	2	-	2	2
38歳	59	-	-	-	-	-	-	-	-	-	-	-	-	2	2
39歳	53	-	-	-	-	-	-	-	-	1	-	-	1	-	1
40歳	63	-	-	-	-	-	-	-	-	-	-	-	-	-	1
41歳	37	-	-	-	-	-	-	-	-	-	-	-	-	-	1
42歳	35	-	-	-	-	-	-	-	-	-	-	-	-	-	1
43歳	29	-	-	-	-	-	-	-	-	-	-	-	-	-	-
44歳	34	-	-	-	-	-	-	-	-	-	-	-	-	-	-
45歳	13	-	-	-	-	-	-	-	-	-	-	-	-	1	-
46歳	14	-	-	-	-	-	-	-	-	-	-	-	-	-	-
47歳	14	-	-	-	-	-	-	-	-	-	-	-	-	-	-
48歳	17	-	-	-	-	-	-	-	-	-	-	-	-	-	-
49歳	10	-	-	-	-	-	-	-	-	-	-	-	-	-	-
50歳	14	-	-	-	-	-	-	-	-	-	-	-	-	-	-
51歳	9	-	-	-	-	-	-	-	-	-	-	-	-	-	-
52歳	5	-	-	-	-	-	-	-	-	-	-	-	-	-	-
53歳	5	-	-	-	-	-	-	-	-	-	-	-	-	-	-
54歳	11	-	-	-	-	-	-	-	-	-	-	-	-	-	-
55歳	9	-	-	-	-	-	-	-	-	-	-	-	-	-	-
56歳	7	-	-	-	-	-	-	-	-	-	-	-	-	-	-
57歳	5	-	-	-	-	-	-	-	-	-	-	-	-	-	-
58歳	7	-	-	-	-	-	-	-	-	-	-	-	-	-	-
59歳	5	-	-	-	-	-	-	-	-	-	-	-	-	-	-
60歳	6	-	-	-	-	-	-	-	-	-	-	-	-	-	-
61歳	3	-	-	-	-	-	-	-	-	-	-	-	-	-	-
62歳	2	-	-	-	-	-	-	-	-	-	-	-	-	-	-
63歳	2	-	-	-	-	-	-	-	-	-	-	-	-	-	-
64歳	2	-	-	-	-	-	-	-	-	-	-	-	-	-	-
65歳	3	-	-	-	-	-	-	-	-	-	-	-	-	-	-
66歳	1	-	-	-	-	-	-	-	-	-	-	-	-	-	-
67歳	-	-	-	-	-	-	-	-	-	-	-	-	-	-	-
68歳	1	-	-	-	-	-	-	-	-	-	-	-	-	-	-
69歳	-	-	-	-	-	-	-	-	-	-	-	-	-	-	-
70歳	-	-	-	-	-	-	-	-	-	-	-	-	-	-	-
71歳	-	-	-	-	-	-	-	-	-	-	-	-	-	-	-
72歳	1	-	-	-	-	-	-	-	-	-	-	-	-	-	-
73歳	1	-	-	-	-	-	-	-	-	-	-	-	-	-	-
74歳	-	-	-	-	-	-	-	-	-	-	-	-	-	-	-
75歳～	-	-	-	-	-	-	-	-	-	-	-	-	-	-	-
不詳	-	-	-	-	-	-	-	-	-	-	-	-	-	-	-

注)「結婚生活に入り」とは、結婚式を挙げたとき、または、同居を始めたときのうち早いほうをいう。

注)夫・妻の年齢は、結婚生活に入った時(結婚式を挙げたとき、または、同居を始めたときのうち早いほう)の年齢である。

夫の年齢															総数	妻の年齢
31歳	32歳	33歳	34歳	35歳	36歳	37歳	38歳	39歳	40歳	41歳	42歳	43歳	44歳	45歳		
214	157	161	129	143	128	115	93	89	102	68	60	47	39	42		
-	-	-	-	-	-	-	-	-	-	-	-	-	-	-	15歳	
-	-	-	-	-	-	-	-	-	-	-	-	-	-	-	16歳	
-	-	-	-	-	-	-	-	-	-	-	-	-	-	-	17歳	
-	-	-	-	1	-	-	-	-	1	-	-	-	-	-	18歳	
-	-	1	-	-	1	-	-	-	-	-	1	-	-	-	19歳	
1	2	-	1	1	1	-	-	-	1	-	-	-	-	-	20歳	
2	1	-	-	-	1	1	1	1	-	-	-	-	-	-	21歳	
1	1	3	-	2	-	1	-	-	-	-	-	-	-	-	22歳	
2	3	3	2	4	3	-	1	-	1	1	-	-	-	-	23歳	
6	6	4	-	2	1	4	1	2	-	-	-	-	-	-	24歳	
12	6	6	5	4	3	2	2	1	4	1	2	-	-	-	25歳	
16	11	7	12	11	5	9	4	5	2	-	-	1	-	2	26歳	
17	6	6	5	7	9	2	2	2	-	4	-	-	-	1	27歳	
13	14	13	14	10	6	3	-	2	5	-	4	-	-	-	28歳	
32	14	11	12	7	6	3	3	6	5	2	-	2	-	-	29歳	
27	18	22	9	10	11	8	6	4	6	2	-	3	1	3	30歳	妻
30	14	20	8	8	13	4	11	5	5	2	-	1	1	1	31歳	
15	25	15	7	7	9	7	3	7	6	8	5	-	2	1	32歳	
16	13	23	11	14	13	8	10	8	3	2	5	-	1	1	33歳	
8	7	12	18	16	12	15	6	9	5	7	3	2	4	4	34歳	
7	5	8	12	16	8	9	7	3	8	4	3	1	3	2	35歳	
2	1	2	6	7	8	8	3	7	7	8	8	5	5	-	36歳	
4	3	-	2	7	4	8	12	9	7	5	3	2	2	1	37歳	
-	2	1	3	6	5	3	8	3	8	3	3	3	3	1	38歳	
-	2	1	-	-	2	3	8	5	4	5	5	1	2	3	39歳	
-	-	-	1	3	1	7	1	5	9	5	6	5	2	3	40歳	の
1	1	-	1	-	-	1	2	-	3	5	4	5	1	4	41歳	
1	1	1	-	-	1	3	-	2	4	1	4	5	2	3	42歳	
1	-	1	-	-	1	-	-	-	2	2	2	4	2	3	43歳	
-	1	-	-	-	3	3	-	-	4	-	-	2	2	3	44歳	
-	-	-	-	-	1	1	-	-	-	-	-	2	1	-	45歳	
-	-	-	-	-	-	-	-	1	-	-	1	-	-	-	46歳	
-	-	1	-	-	-	-	1	-	-	-	-	1	2	2	47歳	
-	-	-	-	-	-	1	1	-	-	1	-	2	1	1	48歳	
-	-	-	-	-	-	-	-	1	-	-	-	-	1	-	49歳	
-	-	-	-	-	-	-	-	1	-	-	-	-	-	2	50歳	年
-	-	-	-	-	-	-	-	-	1	-	-	-	-	-	51歳	
-	-	-	-	-	-	-	-	-	-	-	-	-	-	-	52歳	
-	-	-	-	-	-	-	-	-	1	-	-	-	-	-	53歳	
-	-	-	-	-	-	1	-	-	-	-	-	-	-	-	54歳	
-	-	-	-	-	-	-	-	-	-	-	-	-	-	-	55歳	
-	-	-	-	-	-	-	-	-	-	-	-	-	-	-	56歳	
-	-	-	-	-	-	-	-	-	-	-	1	-	-	-	57歳	
-	-	-	-	-	-	-	-	-	-	-	-	-	-	-	58歳	
-	-	-	-	-	-	-	-	-	-	-	-	-	-	1	59歳	
-	-	-	-	-	-	-	-	-	-	-	-	-	-	-	60歳	齢
-	-	-	-	-	-	-	-	-	-	-	-	-	-	-	61歳	
-	-	-	-	-	-	-	-	-	-	-	-	-	-	-	62歳	
-	-	-	-	-	-	-	-	-	-	-	-	-	-	-	63歳	
-	-	-	-	-	-	-	-	-	-	-	-	-	-	-	64歳	
-	-	-	-	-	-	-	-	-	-	-	-	-	-	-	65歳	
-	-	-	-	-	-	-	-	-	-	-	-	-	-	-	66歳	
-	-	-	-	-	-	-	-	-	-	-	-	-	-	-	67歳	
-	-	-	-	-	-	-	-	-	-	-	-	-	-	-	68歳	
-	-	-	-	-	-	-	-	-	-	-	-	-	-	-	69歳	
-	-	-	-	-	-	-	-	-	-	-	-	-	-	-	70歳	
-	-	-	-	-	-	-	-	-	-	-	-	-	-	-	71歳	
-	-	-	-	-	-	-	-	-	-	-	-	-	-	-	72歳	
-	-	-	-	-	-	-	-	-	-	-	-	-	-	-	73歳	
-	-	-	-	-	-	-	-	-	-	-	-	-	-	-	74歳	
-	-	-	-	-	-	-	-	-	-	-	-	-	-	-	75歳~	
-	-	-	-	-	-	-	-	-	-	-	-	-	-	-	不詳	

第3表 婚姻件数、夫の年齢(各歳)・妻の年齢(各歳)別

(平成28年に結婚生活に入り届け出たもの)

		夫の年齢															
		46歳	47歳	48歳	49歳	50歳	51歳	52歳	53歳	54歳	55歳	56歳	57歳	58歳	59歳	60歳	61歳
妻	総数	24	22	20	20	7	16	16	8	11	15	8	3	7	8	5	11
	15歳	-	-	-	-	-	-	-	-	-	-	-	-	-	-	-	-
の	16歳	-	-	-	-	-	-	-	-	-	-	-	-	-	-	-	-
	17歳	-	-	-	-	-	-	-	-	-	-	-	-	-	-	-	-
年	18歳	-	-	-	-	-	-	-	-	-	-	-	-	-	-	-	-
	19歳	-	-	-	-	-	-	-	-	-	-	-	-	-	-	-	-
の	20歳	-	-	-	-	-	-	-	-	-	-	-	-	-	-	-	-
	21歳	-	-	-	-	-	-	-	-	-	-	-	-	-	-	-	-
年	22歳	-	-	-	-	-	-	-	-	-	-	-	-	-	-	-	-
	23歳	-	-	-	-	-	-	-	-	-	-	-	-	-	-	-	-
の	24歳	-	-	-	-	-	-	-	-	-	-	-	-	-	-	-	-
	25歳	-	1	-	-	-	-	-	-	-	-	-	-	-	-	-	-
年	26歳	-	-	-	-	-	-	-	-	-	-	1	-	-	-	-	-
	27歳	-	-	1	-	-	-	-	-	-	-	-	-	-	-	-	-
の	28歳	1	-	-	2	-	-	-	-	-	-	-	-	-	-	-	-
	29歳	1	-	1	-	-	-	-	-	-	-	-	-	-	-	1	-
年	30歳	-	-	-	-	-	-	-	-	-	-	-	-	-	-	-	-
	31歳	1	-	-	-	-	-	1	-	-	-	-	-	-	-	-	-
の	32歳	1	-	-	-	1	1	-	1	-	-	-	-	-	-	-	-
	33歳	1	-	2	-	-	-	2	-	-	-	-	-	1	-	-	-
年	34歳	1	1	-	1	-	-	-	-	-	-	-	-	-	-	-	-
	35歳	1	1	1	1	-	-	-	-	-	-	-	-	-	-	-	-
の	36歳	-	-	-	1	-	-	-	1	-	-	-	-	-	-	-	-
	37歳	2	1	3	1	-	-	-	1	-	1	-	-	-	-	-	-
年	38歳	1	-	1	-	-	1	-	-	-	-	-	-	-	-	-	-
	39歳	3	2	-	1	-	1	1	-	-	-	-	-	1	-	-	-
の	40歳	5	3	1	1	-	-	2	-	-	-	1	-	-	1	-	-
	41歳	1	-	2	3	1	-	-	-	-	-	-	-	-	-	-	-
年	42歳	-	2	-	1	-	-	-	-	1	1	-	-	1	-	-	-
	43歳	1	1	1	1	-	4	2	1	-	-	-	-	-	-	-	-
の	44歳	-	3	2	2	-	2	1	1	2	1	-	-	-	-	-	1
	45歳	-	1	1	2	1	1	-	-	-	1	-	-	-	-	-	-
年	46歳	1	3	-	1	1	-	-	1	-	-	-	-	-	-	-	2
	47歳	2	-	1	-	-	2	-	-	-	2	-	-	-	-	-	-
の	48歳	-	1	1	-	2	-	-	-	1	-	-	1	-	-	-	-
	49歳	-	-	-	-	1	3	1	-	2	1	-	-	-	-	-	-
年	50歳	-	1	-	2	-	-	1	-	2	2	2	-	-	-	-	-
	51歳	1	-	-	-	-	1	2	-	1	-	-	-	-	-	-	1
の	52歳	-	1	1	-	-	-	1	-	-	1	-	-	-	-	1	-
	53歳	-	-	-	-	-	-	-	2	1	-	-	-	-	-	-	-
年	54歳	-	-	-	-	-	-	1	-	1	-	2	1	1	1	1	1
	55歳	-	-	-	-	-	-	1	-	-	1	1	-	-	-	-	3
の	56歳	-	-	-	-	-	-	-	-	-	1	1	1	1	1	1	1
	57歳	-	-	1	-	-	-	-	-	-	1	-	-	-	-	-	-
年	58歳	-	-	-	-	-	-	-	-	-	-	-	-	-	4	-	-
	59歳	-	-	-	-	-	-	-	-	-	1	-	-	-	1	-	1
の	60歳	-	-	-	-	-	-	-	-	-	1	-	-	1	-	1	1
	61歳	-	-	-	-	-	-	-	-	-	-	-	-	-	-	-	-
年	62歳	-	-	-	-	-	-	-	-	-	-	-	-	-	-	-	-
	63歳	-	-	-	-	-	-	-	-	-	-	-	-	-	-	-	-
の	64歳	-	-	-	-	-	-	-	-	-	-	-	-	1	-	-	-
	65歳	-	-	-	-	-	-	-	-	-	-	-	-	-	-	-	-
年	66歳	-	-	-	-	-	-	-	-	-	-	-	-	-	-	-	-
	67歳	-	-	-	-	-	-	-	-	-	-	-	-	-	-	-	-
の	68歳	-	-	-	-	-	-	-	-	-	-	-	-	-	-	-	-
	69歳	-	-	-	-	-	-	-	-	-	-	-	-	-	-	-	-
年	70歳	-	-	-	-	-	-	-	-	-	-	-	-	-	-	-	-
	71歳	-	-	-	-	-	-	-	-	-	-	-	-	-	-	-	-
の	72歳	-	-	-	-	-	-	-	-	-	-	-	-	-	-	-	-
	73歳	-	-	-	-	-	-	-	-	-	-	-	-	-	-	-	-
年	74歳	-	-	-	-	-	-	-	-	-	-	-	-	-	-	-	-
	75歳～	-	-	-	-	-	-	-	-	-	-	-	-	-	-	-	-
	不詳	-	-	-	-	-	-	-	-	-	-	-	-	-	-	-	-

注)「結婚生活に入り」とは、結婚式を挙げたとき、または、同居を始めたときのうち早いほうをいう。

注)夫・妻の年齢は、結婚生活に入った時(結婚式を挙げたとき、または、同居を始めたときのうち早いほう)の年齢である。

平成28年

夫の年齢															総数	妻の年齢
62歳	63歳	64歳	65歳	66歳	67歳	68歳	69歳	70歳	71歳	72歳	73歳	74歳	75歳～	不詳		
6	8	4	3	6	2	-	3	1	-	2	2	1	4	-	-	15歳
-	-	-	-	-	-	-	-	-	-	-	-	-	-	-	-	16歳
-	-	-	-	-	-	-	-	-	-	-	-	-	-	-	-	17歳
-	-	-	-	-	-	-	-	-	-	-	-	-	-	-	-	18歳
-	-	-	-	-	-	-	-	-	-	-	-	-	-	-	-	19歳
-	-	-	-	-	-	-	-	-	-	-	-	-	-	-	-	20歳
-	-	-	-	-	-	-	-	-	-	-	-	-	-	-	-	21歳
-	-	-	-	-	-	-	-	-	-	-	-	-	-	-	-	22歳
-	-	-	-	-	-	-	-	-	-	-	-	-	-	-	-	23歳
-	-	-	-	-	-	-	-	-	-	-	-	-	-	-	-	24歳
-	-	-	-	-	-	-	-	-	-	-	-	-	-	-	-	25歳
-	-	-	-	-	-	-	-	-	-	-	-	-	-	-	-	26歳
-	-	-	-	-	-	-	-	-	-	-	-	-	-	-	-	27歳
-	-	-	-	-	-	-	-	-	-	-	-	-	-	-	-	28歳
-	-	-	-	-	-	-	-	-	-	-	-	-	-	-	-	29歳
-	-	-	-	-	-	-	-	-	-	-	-	-	-	-	-	30歳
-	-	-	-	-	-	-	-	-	-	-	-	-	-	-	-	31歳
-	1	-	-	-	-	-	-	-	-	-	-	-	-	-	-	32歳
-	-	-	-	-	-	-	-	-	-	-	1	-	-	-	-	33歳
-	-	-	-	-	-	-	-	-	-	-	-	-	-	-	-	34歳
-	-	-	-	-	-	-	-	-	-	-	-	-	-	-	-	35歳
-	-	-	-	-	-	-	-	-	-	-	-	-	-	-	-	36歳
-	-	-	-	-	-	-	-	-	-	-	-	-	-	-	-	37歳
-	-	-	-	-	-	-	-	-	-	-	-	-	-	-	-	38歳
-	-	-	-	-	-	-	-	-	-	-	-	-	-	-	-	39歳
-	1	-	-	-	-	-	-	-	-	-	-	-	-	-	-	40歳
-	-	-	-	-	-	-	-	-	-	-	-	-	-	-	-	41歳
-	-	-	-	-	-	-	-	-	-	-	-	-	-	-	-	42歳
1	-	-	-	-	-	-	-	-	-	-	-	-	-	-	-	43歳
-	-	-	-	-	-	-	-	-	-	-	-	-	-	-	-	44歳
2	-	-	-	1	-	-	-	-	-	-	-	-	-	-	-	45歳
-	-	-	-	-	-	-	-	-	-	-	-	-	-	-	-	46歳
-	2	1	-	-	-	-	1	-	-	-	-	-	-	-	-	47歳
-	-	-	-	-	-	-	-	-	-	-	-	-	-	-	-	48歳
-	-	-	-	-	1	-	-	-	-	-	-	-	-	-	-	49歳
-	-	-	-	1	-	-	-	-	-	-	-	-	-	-	-	50歳
-	-	-	-	-	-	-	-	-	-	-	1	-	-	-	-	51歳
-	-	-	-	1	-	-	-	-	-	-	-	-	-	-	-	52歳
-	-	-	-	-	-	-	-	-	-	-	-	-	-	-	-	53歳
1	-	1	-	-	-	-	-	-	-	-	-	-	1	-	-	54歳
-	-	-	1	-	-	-	-	-	-	-	-	-	-	-	-	55歳
-	1	1	-	-	-	-	-	-	-	-	-	-	-	-	-	56歳
1	-	1	1	-	-	-	-	-	-	-	-	-	-	-	-	57歳
-	-	-	-	-	-	-	-	1	-	-	-	-	-	-	-	58歳
-	1	-	-	1	-	-	-	-	-	-	-	-	-	-	-	59歳
-	1	-	-	-	1	-	-	-	1	-	-	-	-	-	-	60歳
1	-	-	1	-	-	-	-	-	-	-	-	-	-	-	-	61歳
-	1	-	-	1	-	-	-	-	-	-	-	-	-	-	-	62歳
-	-	-	-	1	-	-	-	-	-	-	-	-	-	-	-	63歳
-	-	-	-	-	1	-	-	-	-	-	-	-	-	-	-	64歳
-	-	-	-	-	-	-	-	-	-	2	-	-	-	1	-	65歳
-	-	-	-	-	-	-	-	-	-	-	-	-	-	1	-	66歳
-	-	-	-	-	-	-	-	-	-	-	-	-	-	-	-	67歳
-	-	-	-	-	-	-	-	-	-	-	-	-	-	1	-	68歳
-	-	-	-	-	-	-	-	-	-	-	-	-	-	-	-	69歳
-	-	-	-	-	-	-	-	-	-	-	-	-	-	-	-	70歳
-	-	-	-	-	-	-	-	-	-	-	-	-	-	-	-	71歳
-	-	-	-	-	-	-	-	-	-	-	-	-	-	1	-	72歳
-	-	-	-	-	-	-	1	-	-	-	-	-	-	-	-	73歳
-	-	-	-	-	-	-	-	-	-	-	-	-	-	-	-	74歳
-	-	-	-	-	-	-	-	-	-	-	-	-	-	-	-	75歳～
-	-	-	-	-	-	-	-	-	-	-	-	-	-	-	-	不詳



第 8 章

離

婚

第1表 離婚件数、届出月・保健所—市町村別

平成28年

	総数	1月	2月	3月	4月	5月	6月	7月	8月	9月	10月	11月	12月
山形県	1,522	102	128	186	141	130	121	123	121	119	121	113	117
山市	1,251	81	98	158	118	106	104	107	104	96	99	91	89
郡	271	21	30	28	23	24	17	16	17	23	22	22	28
村山保健所	755	48	65	87	76	72	67	59	64	57	55	50	55
最上保健所	100	5	9	14	8	7	9	5	2	9	12	5	15
置賜保健所	325	23	28	43	28	22	24	31	27	27	30	29	13
庄内保健所	342	26	26	42	29	29	21	28	28	26	24	29	34
山形市	357	21	32	39	37	39	36	24	28	26	26	23	26
米沢市	138	9	8	18	13	11	11	15	10	13	13	13	4
鶴岡市	167	13	18	20	11	13	10	11	21	12	10	13	15
酒田市	127	9	5	19	14	12	7	14	4	10	10	9	14
新庄市	53	2	4	10	6	2	5	3	1	6	8	-	6
寒河江市	55	4	2	8	8	2	4	3	4	7	3	3	7
上山市	34	2	4	3	3	4	7	4	1	2	1	1	2
村山市	37	4	1	6	5	2	2	5	5	-	4	3	-
長井市	47	4	3	5	1	2	5	5	5	3	4	7	3
天童市	98	7	7	10	5	10	11	9	13	6	7	7	6
東根市	58	3	5	5	7	6	1	4	8	3	6	6	4
尾花沢市	27	1	3	5	4	1	1	4	-	2	2	2	2
南陽市	53	2	6	10	4	2	4	6	4	6	5	4	-
山辺町	11	2	-	2	2	1	-	-	-	2	-	-	2
中山町	20	1	3	3	2	1	2	3	-	1	-	2	2
河北町	24	1	5	2	1	3	2	-	3	1	4	2	-
西川町	6	1	1	-	-	-	-	-	1	1	1	1	-
朝日町	8	-	2	1	1	-	-	-	-	2	-	-	2
大江町	10	-	-	2	1	1	1	2	1	1	-	-	1
大石田町	10	1	-	1	-	2	-	1	-	3	1	-	1
金山町	7	-	1	-	-	1	1	-	-	1	3	-	-
最上町	10	1	2	-	-	2	-	-	-	1	-	2	2
舟形町	12	2	1	-	2	-	1	2	1	-	-	1	2
真室川町	7	-	-	2	-	2	-	-	-	1	1	1	-
大蔵村	2	-	-	1	-	-	1	-	-	-	-	-	-
鮭川村	4	-	1	-	-	-	-	-	-	-	-	-	3
戸沢村	5	-	-	1	-	-	1	-	-	-	-	1	2
高畠町	37	5	6	3	3	3	2	1	3	2	3	3	3
川西町	24	3	1	3	1	3	1	3	3	1	2	1	2
小国町	5	-	2	1	1	-	-	-	-	-	1	-	-
白鷹町	14	-	1	2	4	1	1	-	2	2	-	1	-
飯豊町	7	-	1	1	1	-	-	1	-	-	2	-	1
三川町	10	1	2	-	-	-	2	1	1	1	1	1	-
庄内町	27	2	-	-	2	3	2	2	1	3	2	5	5
遊佐町	11	1	1	3	2	1	-	-	1	-	1	1	-

注) 本表の上部に掲げた月は離婚の月であって、協議離婚については届出月、調停・審判・和解・請求の認諾及び判決離婚については成立または確定の月である。



第2表 離婚件数、種類・同居期間・同居をやめた当時の世帯の主な仕事別

平成28年

		総数	1年未満	1～2年	2～3年	3～4年	4～5年	5～10年	10～15年	15～20年	20～25年	25～30年	30～35年	35年以上	不詳
総数	総数	1,522	86	119	107	89	86	312	210	169	115	75	33	38	83
	協議	1,264	72	102	93	74	65	258	168	143	98	67	25	28	71
	調停	221	9	16	12	14	20	48	34	23	16	6	8	4	11
	審判	4	1	-	-	1	-	1	1	-	-	-	-	-	-
	判決	15	1	1	1	-	-	3	3	2	-	-	-	4	-
	和解	18	3	-	1	-	1	2	4	1	1	2	-	2	1
農家世帯	協議	-	-	-	-	-	-	-	-	-	-	-	-	-	-
	調停	96	7	7	5	2	2	18	15	7	14	7	4	4	4
	協議	85	5	7	5	1	2	15	14	7	11	7	3	4	4
	調停	10	1	-	-	1	-	3	1	-	3	-	1	-	-
	審判	-	-	-	-	-	-	-	-	-	-	-	-	-	-
	判決	-	-	-	-	-	-	-	-	-	-	-	-	-	-
自営業者世帯	和解	1	1	-	-	-	-	-	-	-	-	-	-	-	-
	認諾	-	-	-	-	-	-	-	-	-	-	-	-	-	-
	総数	157	6	12	13	7	9	26	22	23	16	8	3	5	7
	協議	131	4	11	11	5	6	23	18	20	13	8	2	3	7
	調停	23	1	1	2	2	3	3	4	2	3	-	1	1	-
	審判	-	-	-	-	-	-	-	-	-	-	-	-	-	-
常用勤労者世帯(Ⅰ)	判決	2	1	-	-	-	-	-	-	1	-	-	-	-	-
	和解	1	-	-	-	-	-	-	-	-	-	-	-	1	-
	認諾	-	-	-	-	-	-	-	-	-	-	-	-	-	-
	総数	592	32	56	42	37	40	120	84	65	39	30	9	6	32
	協議	501	26	48	37	32	32	101	65	57	37	27	7	5	27
	調停	82	4	7	4	5	8	17	17	8	2	2	2	1	5
常用勤労者世帯(Ⅱ)	審判	-	-	-	-	-	-	-	-	-	-	-	-	-	-
	判決	4	-	1	1	-	-	1	1	-	-	-	-	-	-
	和解	5	2	-	-	-	-	1	1	-	-	1	-	-	-
	認諾	-	-	-	-	-	-	-	-	-	-	-	-	-	-
	総数	344	23	26	25	16	19	77	57	43	18	13	9	7	11
	協議	275	23	20	20	15	12	63	43	33	14	9	7	6	10
その他の世帯	調停	59	-	6	4	1	6	13	10	9	4	3	2	-	1
	審判	1	-	-	-	-	-	-	1	-	-	-	-	-	-
	判決	4	-	-	-	-	-	1	2	-	-	-	-	1	-
	和解	5	-	-	1	-	1	-	1	1	-	1	-	-	-
	認諾	-	-	-	-	-	-	-	-	-	-	-	-	-	-
	総数	111	4	4	10	10	8	32	8	11	7	8	2	4	3
無職の世帯	協議	90	4	3	8	9	6	24	7	9	6	7	2	2	3
	調停	17	-	1	2	1	2	6	-	2	1	1	-	1	-
	審判	1	-	-	-	-	-	1	-	-	-	-	-	-	-
	判決	2	-	-	-	-	-	1	-	-	-	-	-	1	-
	和解	1	-	-	-	-	-	-	1	-	-	-	-	-	-
	認諾	-	-	-	-	-	-	-	-	-	-	-	-	-	-
不詳	総数	35	2	2	2	2	-	7	3	2	3	4	-	6	2
	協議	29	-	2	2	1	-	7	3	2	2	4	-	5	1
	調停	4	1	-	-	1	-	-	-	-	1	-	-	-	1
	審判	1	1	-	-	-	-	-	-	-	-	-	-	-	-
	判決	-	-	-	-	-	-	-	-	-	-	-	-	-	-
	和解	1	-	-	-	-	-	-	-	-	-	-	-	1	-
不詳	認諾	-	-	-	-	-	-	-	-	-	-	-	-	-	-
	総数	187	12	12	10	15	8	32	21	18	18	5	6	6	24
	協議	153	10	11	10	11	7	25	18	15	15	5	4	3	19
	調停	26	2	1	-	3	1	6	2	2	2	-	2	1	4
	審判	1	-	-	-	1	-	-	-	-	-	-	-	-	-
	判決	3	-	-	-	-	-	-	-	1	-	-	-	2	-
不詳	和解	4	-	-	-	-	-	1	1	-	1	-	-	-	1
	認諾	-	-	-	-	-	-	-	-	-	-	-	-	-	-

注) 同居期間とは、結婚式をあげたときまたは同居を始めたときから同居をやめたときまでの期間である。

注) 常用勤労者世帯(Ⅰ)は、企業・個人商店等(官公庁を除く。)の常用勤労者で勤め先の従事者が1人から99人までの世帯。

常用勤労者世帯(Ⅱ)は、(Ⅰ)にあてはまらない常用勤労者世帯及び会社団体の役員の世帯(官公庁に勤務する世帯及び1人から99人までの企業の役員を含む。)

第3表 離婚件数、夫の年齢(各歳)・妻の年齢(各歳)別

(平成28年に同居をやめ届け出たもの)

	夫														
	総数	18歳	19歳	20歳	21歳	22歳	23歳	24歳	25歳	26歳	27歳	28歳	29歳	30歳	31歳
総数	1,077	-	3	4	11	10	9	15	14	26	23	32	42	34	43
16歳	-	-	-	-	-	-	-	-	-	-	-	-	-	-	-
17歳	-	-	-	-	-	-	-	-	-	-	-	-	-	-	-
18歳	4	-	1	1	1	-	-	-	-	-	-	-	-	-	-
19歳	6	-	2	-	-	1	1	1	1	-	-	-	-	-	-
20歳	8	-	-	2	-	2	-	1	-	-	-	-	2	-	-
21歳	19	-	-	1	6	1	-	3	-	1	3	2	2	-	-
22歳	17	-	-	-	3	3	1	2	2	-	-	-	3	1	-
23歳	14	-	-	-	1	1	4	1	1	2	1	-	-	2	-
24歳	20	-	-	-	-	-	1	3	3	5	1	1	1	1	2
25歳	21	-	-	-	-	1	-	1	3	4	3	2	2	2	1
26歳	27	-	-	-	-	-	1	-	1	8	1	5	1	1	3
27歳	34	-	-	-	-	-	1	-	1	1	8	5	4	-	3
28歳	37	-	-	-	-	1	-	-	1	1	3	6	6	4	2
29歳	44	-	-	-	-	-	-	1	1	1	1	3	9	6	7
30歳	41	-	-	-	-	-	-	-	-	2	-	3	5	5	4
31歳	42	-	-	-	-	-	-	-	-	-	-	-	3	3	9
32歳	45	-	-	-	-	-	-	1	-	-	-	1	1	3	5
33歳	46	-	-	-	-	-	-	1	-	-	-	1	-	4	1
34歳	45	-	-	-	-	-	-	-	-	1	2	1	2	1	-
35歳	28	-	-	-	-	-	-	-	-	-	-	-	1	-	2
36歳	44	-	-	-	-	-	-	-	-	-	-	-	-	1	1
37歳	42	-	-	-	-	-	-	-	-	-	-	-	-	-	1
38歳	31	-	-	-	-	-	-	-	-	-	-	-	-	-	-
39歳	36	-	-	-	-	-	-	-	-	-	-	-	-	-	-
40歳	32	-	-	-	-	-	-	-	-	-	-	2	-	-	1
41歳	41	-	-	-	-	-	-	-	-	-	-	-	-	-	-
42歳	26	-	-	-	-	-	-	-	-	-	-	-	-	-	-
43歳	29	-	-	-	-	-	-	-	-	-	-	-	-	-	1
44歳	39	-	-	-	-	-	-	-	-	-	-	-	-	-	-
45歳	27	-	-	-	-	-	-	-	-	-	-	-	-	-	-
46歳	26	-	-	-	-	-	-	-	-	-	-	-	-	-	-
47歳	27	-	-	-	-	-	-	-	-	-	-	-	-	-	-
48歳	17	-	-	-	-	-	-	-	-	-	-	-	-	-	-
49歳	23	-	-	-	-	-	-	-	-	-	-	-	-	-	-
50歳	18	-	-	-	-	-	-	-	-	-	-	-	-	-	-
51歳	9	-	-	-	-	-	-	-	-	-	-	-	-	-	-
52歳	15	-	-	-	-	-	-	-	-	-	-	-	-	-	-
53歳	13	-	-	-	-	-	-	-	-	-	-	-	-	-	-
54歳	9	-	-	-	-	-	-	-	-	-	-	-	-	-	-
55歳	9	-	-	-	-	-	-	-	-	-	-	-	-	-	-
56歳	6	-	-	-	-	-	-	-	-	-	-	-	-	-	-
57歳	8	-	-	-	-	-	-	-	-	-	-	-	-	-	-
58歳	5	-	-	-	-	-	-	-	-	-	-	-	-	-	-
59歳	8	-	-	-	-	-	-	-	-	-	-	-	-	-	-
60歳	8	-	-	-	-	-	-	-	-	-	-	-	-	-	-
61歳	3	-	-	-	-	-	-	-	-	-	-	-	-	-	-
62歳	8	-	-	-	-	-	-	-	-	-	-	-	-	-	-
63歳	1	-	-	-	-	-	-	-	-	-	-	-	-	-	-
64歳	1	-	-	-	-	-	-	-	-	-	-	-	-	-	-
65歳	5	-	-	-	-	-	-	-	-	-	-	-	-	-	-
66歳	1	-	-	-	-	-	-	-	-	-	-	-	-	-	-
67歳	4	-	-	-	-	-	-	-	-	-	-	-	-	-	-
68歳	3	-	-	-	-	-	-	-	-	-	-	-	-	-	-
69歳	-	-	-	-	-	-	-	-	-	-	-	-	-	-	-
70歳	-	-	-	-	-	-	-	-	-	-	-	-	-	-	-
71歳	-	-	-	-	-	-	-	-	-	-	-	-	-	-	-
72歳	1	-	-	-	-	-	-	-	-	-	-	-	-	-	-
73歳	1	-	-	-	-	-	-	-	-	-	-	-	-	-	-
74歳	1	-	-	-	-	-	-	-	-	-	-	-	-	-	-
75歳～	2	-	-	-	-	-	-	-	-	-	-	-	-	-	-
不詳	-	-	-	-	-	-	-	-	-	-	-	-	-	-	-

注) 夫妻の年齢は、同居をやめたときの年齢である。

夫															総数	妻
32歳	33歳	34歳	35歳	36歳	37歳	38歳	39歳	40歳	41歳	42歳	43歳	44歳	45歳	46歳		
39	33	42	41	38	31	32	37	41	34	37	24	27	20	37	16歳	
-	-	-	-	-	-	-	-	-	-	-	-	-	-	-	17歳	
-	-	-	1	-	-	-	-	-	-	-	-	-	-	-	18歳	
-	-	-	-	-	-	-	-	-	-	-	-	-	-	-	19歳	
1	-	-	-	-	-	-	-	-	-	-	-	-	-	-	20歳	
-	-	-	-	-	-	-	-	-	-	-	-	-	-	-	21歳	
-	-	-	1	-	-	1	-	-	-	-	-	-	-	-	22歳	
-	-	-	-	-	-	1	-	-	-	-	-	-	-	-	23歳	
-	-	-	-	-	-	-	-	1	-	-	1	-	-	-	24歳	
-	-	-	-	-	1	-	-	-	-	-	-	-	-	-	25歳	
2	2	1	-	-	-	-	-	-	-	-	1	-	-	-	26歳	
2	1	2	3	-	-	-	-	-	-	-	-	-	-	2	27歳	
3	1	2	-	1	-	-	1	1	1	1	-	-	-	-	28歳	
1	1	4	1	2	1	2	1	-	-	-	-	1	-	-	29歳	
8	1	3	2	3	1	-	1	-	-	-	-	-	1	-	30歳	
8	3	3	2	3	1	2	-	2	2	1	-	-	-	-	31歳	
3	8	8	2	1	1	1	1	2	1	3	1	-	-	2	32歳	
3	8	2	6	3	3	3	4	2	2	1	-	-	-	1	33歳	
1	-	5	7	3	3	3	-	2	3	2	-	-	-	3	34歳	
1	1	3	1	3	4	-	5	1	-	-	-	-	1	2	35歳	
3	3	4	6	11	3	4	4	3	2	1	-	1	-	1	36歳	
1	3	1	3	3	4	3	4	7	3	2	-	-	-	1	37歳	
-	-	-	2	1	3	4	6	3	2	3	2	2	2	2	38歳	
1	1	2	-	1	2	4	3	2	2	6	1	3	1	3	39歳	
-	-	-	3	1	1	3	4	4	1	2	3	2	1	1	40歳	
1	-	1	-	-	2	1	2	8	5	4	3	4	4	2	41歳	
-	-	1	-	-	-	-	2	1	3	3	1	5	1	-	42歳	
-	-	-	-	1	1	-	1	1	-	2	7	5	-	1	43歳	
-	-	-	1	-	-	-	1	1	4	3	1	3	3	4	44歳	
-	-	-	-	-	-	-	-	-	1	-	1	-	3	5	45歳	
-	-	-	-	-	-	-	-	-	-	-	1	-	1	4	46歳	
-	-	-	-	-	-	-	-	-	1	-	-	-	-	4	47歳	
-	-	-	-	-	-	-	-	-	-	1	-	-	-	1	48歳	
-	-	-	-	-	-	-	-	1	-	-	2	1	-	1	49歳	
-	-	-	-	-	-	-	-	-	-	-	-	-	-	-	50歳	
-	-	-	-	-	-	-	-	-	-	-	-	-	1	-	51歳	
-	-	-	-	1	-	-	-	-	-	1	-	-	-	-	52歳	
-	-	-	-	-	-	-	-	-	-	-	-	-	-	-	53歳	
-	-	-	-	-	-	-	-	-	-	-	-	-	-	-	54歳	
-	-	-	-	-	-	-	-	-	-	-	-	-	-	-	55歳	
-	-	-	-	-	-	-	-	-	-	-	-	-	-	-	56歳	
-	-	-	-	-	-	-	-	-	-	-	-	-	-	-	57歳	
-	-	-	-	-	-	-	-	-	-	-	-	-	-	-	58歳	
-	-	-	-	-	-	-	-	-	-	-	-	-	-	-	59歳	
-	-	-	-	-	-	-	-	-	-	-	-	-	-	-	60歳	
-	-	-	-	-	-	-	-	-	-	-	-	-	-	-	61歳	
-	-	-	-	-	-	-	-	-	-	-	-	-	-	-	62歳	
-	-	-	-	-	-	-	-	-	-	-	-	-	-	-	63歳	
-	-	-	-	-	-	-	-	-	-	-	-	-	-	-	64歳	
-	-	-	-	-	-	-	-	-	-	-	-	-	-	-	65歳	
-	-	-	-	-	-	-	-	-	-	-	-	-	-	-	66歳	
-	-	-	-	-	-	-	-	-	-	-	-	-	-	-	67歳	
-	-	-	-	-	-	-	-	-	-	-	-	-	-	-	68歳	
-	-	-	-	-	-	-	-	-	-	-	-	-	-	-	69歳	
-	-	-	-	-	-	-	-	-	-	-	-	-	-	-	70歳	
-	-	-	-	-	-	-	-	-	-	-	-	-	-	-	71歳	
-	-	-	-	-	-	-	-	-	-	-	-	-	-	-	72歳	
-	-	-	-	-	-	-	-	-	-	-	-	-	-	-	73歳	
-	-	-	-	-	-	-	-	-	-	-	-	-	-	-	74歳	
-	-	-	-	-	-	-	-	-	-	-	-	-	-	-	75歳~	
-	-	-	-	-	-	-	-	-	-	-	-	-	-	-	不詳	

第3表 離婚件数、夫の年齢(各歳)・妻の年齢(各歳)別  
(平成28年に同居をやめ届け出たもの)

	夫														
	47歳	48歳	49歳	50歳	51歳	52歳	53歳	54歳	55歳	56歳	57歳	58歳	59歳	60歳	61歳
総数	25	34	17	16	18	21	10	16	11	14	14	15	12	3	10
16歳	-	-	-	-	-	-	-	-	-	-	-	-	-	-	-
17歳	-	-	-	-	-	-	-	-	-	-	-	-	-	-	-
18歳	-	-	-	-	-	-	-	-	-	-	-	-	-	-	-
19歳	-	-	-	-	-	-	-	-	-	-	-	-	-	-	-
20歳	-	-	-	-	-	-	-	-	-	-	-	-	-	-	-
21歳	-	-	-	-	-	-	-	-	-	-	-	-	-	-	-
22歳	-	-	-	-	-	-	-	-	-	-	-	-	-	-	-
23歳	-	-	-	-	-	-	-	-	-	-	-	-	-	-	-
24歳	-	-	-	-	-	-	-	-	-	-	-	-	-	-	-
25歳	-	1	-	-	-	-	-	-	-	-	-	-	-	-	-
26歳	-	-	-	-	-	-	-	-	-	-	-	-	-	-	-
27歳	-	-	-	-	-	-	-	-	-	1	-	-	-	-	-
28歳	1	1	-	-	-	-	-	-	-	-	-	-	-	-	-
29歳	-	-	-	-	-	-	-	-	-	-	-	-	-	1	-
30歳	-	1	-	-	1	-	-	-	-	-	-	-	-	-	-
31歳	-	-	-	-	-	-	-	-	-	-	-	-	-	-	-
32歳	-	-	-	-	-	-	-	-	-	-	-	-	-	-	-
33歳	-	-	-	-	-	-	-	-	-	-	-	-	-	-	-
34歳	1	2	1	-	-	-	1	1	-	-	-	-	-	-	-
35歳	-	-	-	-	1	1	-	-	-	-	-	-	-	-	-
36歳	-	-	-	-	-	-	-	-	-	-	-	-	-	-	-
37歳	-	3	-	-	-	-	-	-	-	1	-	1	-	-	-
38歳	-	-	1	-	-	-	-	-	-	-	-	-	-	-	-
39歳	1	-	-	-	2	-	-	-	-	1	-	-	-	-	-
40歳	-	3	-	-	-	-	-	-	-	-	-	-	-	-	-
41歳	-	2	-	1	-	-	-	-	-	-	-	-	-	-	-
42歳	1	2	1	-	1	1	-	-	-	-	1	-	2	-	-
43歳	4	3	-	-	1	1	-	-	-	-	-	-	-	-	-
44歳	1	3	1	2	-	2	1	2	-	2	1	-	-	-	-
45歳	4	-	3	3	1	-	-	1	-	-	1	1	2	-	-
46歳	5	6	2	2	1	-	-	1	-	2	-	-	1	-	-
47歳	3	1	3	2	2	5	-	2	1	-	-	1	-	-	-
48歳	2	3	2	3	1	1	1	-	-	-	1	-	-	-	-
49歳	1	1	3	2	1	-	-	2	2	-	-	2	-	2	-
50歳	-	1	-	1	4	3	-	1	2	-	-	3	-	-	2
51歳	-	-	-	-	1	1	1	-	2	3	-	-	-	-	-
52歳	-	1	-	-	-	4	1	4	-	2	-	-	-	-	1
53歳	-	-	-	-	-	2	3	1	1	1	1	2	-	-	-
54歳	1	-	-	-	-	-	2	-	1	1	-	1	-	-	3
55歳	-	-	-	-	-	-	-	-	2	-	4	2	-	-	-
56歳	-	-	-	-	1	-	-	1	-	-	2	-	1	-	-
57歳	-	-	-	-	-	-	-	-	-	-	1	-	1	-	-
58歳	-	-	-	-	-	-	-	-	-	-	2	-	-	-	1
59歳	-	-	-	-	-	-	-	-	-	-	-	1	1	-	1
60歳	-	-	-	-	-	-	-	-	-	-	-	-	3	-	1
61歳	-	-	-	-	-	-	-	-	-	-	-	-	1	-	1
62歳	-	-	-	-	-	-	-	-	-	-	-	1	-	-	-
63歳	-	-	-	-	-	-	-	-	-	-	-	-	-	-	-
64歳	-	-	-	-	-	-	-	-	-	-	-	-	-	-	-
65歳	-	-	-	-	-	-	-	-	-	-	-	-	-	-	-
66歳	-	-	-	-	-	-	-	-	-	-	-	-	-	-	-
67歳	-	-	-	-	-	-	-	-	-	-	-	-	-	-	-
68歳	-	-	-	-	-	-	-	-	-	-	-	-	-	-	-
69歳	-	-	-	-	-	-	-	-	-	-	-	-	-	-	-
70歳	-	-	-	-	-	-	-	-	-	-	-	-	-	-	-
71歳	-	-	-	-	-	-	-	-	-	-	-	-	-	-	-
72歳	-	-	-	-	-	-	-	-	-	-	-	-	-	-	-
73歳	-	-	-	-	-	-	-	-	-	-	-	-	-	-	-
74歳	-	-	-	-	-	-	-	-	-	-	-	-	-	-	-
75歳～	-	-	-	-	-	-	-	-	-	-	-	-	-	-	-
不詳	-	-	-	-	-	-	-	-	-	-	-	-	-	-	-

注) 夫妻の年齢は、同居をやめたときの年齢である。

夫															総数	妻
62歳	63歳	64歳	65歳	66歳	67歳	68歳	69歳	70歳	71歳	72歳	73歳	74歳	75歳～	不詳		
10	5	9	4	8	1	6	4	-	2	2	3	1	7	-	16歳	
-	-	-	-	-	-	-	-	-	-	-	-	-	-	-	17歳	
-	-	-	-	-	-	-	-	-	-	-	-	-	-	-	18歳	
-	-	-	-	-	-	-	-	-	-	-	-	-	-	-	19歳	
-	-	-	-	-	-	-	-	-	-	-	-	-	-	-	20歳	
-	-	-	-	-	-	-	-	-	-	-	-	-	-	-	21歳	
-	-	-	-	-	-	-	-	-	-	-	-	-	-	-	22歳	
-	-	-	-	-	-	-	-	-	-	-	-	-	-	-	23歳	
-	-	-	-	-	-	-	-	-	-	-	-	-	-	-	24歳	
-	-	-	-	-	-	-	-	-	-	-	-	-	-	-	25歳	
-	-	-	-	-	-	-	-	-	-	-	-	-	-	-	26歳	
-	-	-	-	-	-	-	-	-	-	-	-	-	-	-	27歳	
-	-	-	-	-	-	-	-	-	-	-	-	-	-	-	28歳	
-	-	-	-	-	-	-	-	-	-	-	-	-	-	-	29歳	
-	-	-	-	-	-	-	-	-	-	-	-	-	-	-	30歳	
-	-	-	-	-	-	-	-	-	-	-	-	-	-	-	31歳	
-	-	-	-	-	-	-	-	-	-	-	-	-	-	-	32歳	
-	-	-	-	-	-	-	-	-	-	-	1	-	-	-	33歳	
-	-	-	-	-	-	-	-	-	-	-	-	-	-	-	34歳	
-	-	-	-	1	-	-	-	-	-	-	-	-	-	-	35歳	
-	-	1	-	-	-	-	-	-	-	-	-	-	-	-	36歳	
-	-	-	-	-	-	-	-	-	-	-	-	-	-	-	37歳	
-	-	-	-	-	-	-	-	-	-	-	-	-	-	-	38歳	
-	-	-	-	-	-	-	-	-	-	-	-	-	-	-	39歳	
-	-	-	-	-	-	-	-	-	-	-	-	-	-	-	40歳	
-	-	-	-	-	-	1	-	-	-	-	-	-	-	-	41歳	
-	-	-	-	-	-	-	-	-	-	-	-	-	-	-	42歳	
-	-	-	-	-	-	-	-	-	-	-	-	-	-	-	43歳	
1	1	-	1	-	-	-	-	-	-	-	-	-	-	-	44歳	
1	-	-	-	-	-	-	-	-	-	-	-	-	-	-	45歳	
-	1	-	-	-	-	-	-	-	-	-	-	-	-	-	46歳	
-	-	-	-	-	-	-	-	-	-	-	-	-	1	-	47歳	
-	-	-	-	-	-	-	-	-	-	-	-	-	-	-	48歳	
1	-	-	-	-	-	-	1	-	-	-	-	-	-	-	49歳	
-	-	1	-	-	-	-	-	-	-	-	-	-	-	-	50歳	
-	-	-	-	-	-	-	-	-	-	-	-	-	-	-	51歳	
-	1	-	-	-	-	1	-	-	-	-	-	-	-	-	52歳	
-	-	-	-	-	-	-	-	-	-	-	-	-	-	-	53歳	
-	-	-	-	-	-	-	-	-	-	-	-	-	-	-	54歳	
-	-	-	-	-	-	-	-	-	-	-	1	-	-	-	55歳	
-	-	1	-	-	-	-	-	-	-	-	-	-	-	-	56歳	
1	1	2	1	1	-	-	-	-	-	-	-	-	-	-	57歳	
1	-	-	-	1	-	-	-	-	-	-	-	-	-	-	58歳	
2	-	-	1	2	-	-	-	-	-	-	-	-	-	-	59歳	
1	1	-	-	-	-	-	-	-	-	1	-	-	1	-	60歳	
1	-	-	-	-	-	-	-	-	-	-	-	-	-	-	61歳	
-	-	3	-	1	-	-	2	-	1	-	-	-	-	-	62歳	
-	-	-	-	1	-	-	-	-	-	-	-	-	-	-	63歳	
-	-	-	-	-	-	-	1	-	-	-	-	-	-	-	64歳	
-	-	1	1	1	-	1	-	-	-	-	-	1	-	-	65歳	
-	-	-	-	-	1	-	-	-	-	-	-	-	-	-	66歳	
-	-	-	-	-	-	3	-	-	-	-	1	-	-	-	67歳	
1	-	-	-	-	-	-	-	-	-	1	-	-	1	-	68歳	
-	-	-	-	-	-	-	-	-	-	-	-	-	-	-	69歳	
-	-	-	-	-	-	-	-	-	-	-	-	-	-	-	70歳	
-	-	-	-	-	-	-	-	-	-	-	-	-	-	-	71歳	
-	-	-	-	-	-	-	-	-	-	-	-	-	1	-	72歳	
-	-	-	-	-	-	-	-	-	1	-	-	-	-	-	73歳	
-	-	-	-	-	-	-	-	-	-	-	-	-	-	1	74歳	
-	-	-	-	-	-	-	-	-	-	-	-	-	2	-	75歳～	
-	-	-	-	-	-	-	-	-	-	-	-	-	-	-	不詳	



# 第 9 章

## 死 因

{ 全 死 亡  
乳 児 死 亡  
死 産 }

注) 死因分類符号については付表第7表以降の表を参照

第1表 死亡数、性・死亡月・死因简单分類別

		総数	1月	2月	3月	4月	5月	6月	7月	8月	9月	10月	11月	12月
総 数		15,181	1,391	1,309	1,328	1,212	1,229	1,145	1,175	1,122	1,175	1,307	1,406	1,382
	男	7,403	675	646	649	584	610	557	573	538	566	636	699	670
	女	7,778	716	663	679	628	619	588	602	584	609	671	707	712
01000	感染症及び寄生虫症	205	19	17	14	15	11	17	13	13	20	26	17	23
	男	90	10	5	9	8	5	8	2	7	6	14	9	7
	女	115	9	12	5	7	6	9	11	6	14	12	8	16
01100	腸管感染症	30	2	5	1	3	1	1	3	-	2	8	-	4
	男	6	1	1	-	-	-	-	-	-	-	3	-	1
	女	24	1	4	1	3	1	1	3	-	2	5	-	3
01200	結核	14	2	2	1	1	-	2	-	1	-	3	1	1
	男	6	1	1	-	-	-	-	-	1	-	1	1	1
	女	8	1	1	1	1	-	2	-	-	-	2	-	-
01201	呼吸器結核	11	2	2	1	1	-	-	-	1	-	2	1	1
	男	6	1	1	-	-	-	-	-	1	-	1	1	1
	女	5	1	1	1	1	-	-	-	-	-	1	-	-
01202	その他の結核	3	-	-	-	-	-	2	-	-	-	1	-	-
	男	-	-	-	-	-	-	-	-	-	-	-	-	-
	女	3	-	-	-	-	-	2	-	-	-	1	-	-
01300	敗血症	84	7	9	9	6	6	4	4	3	11	10	5	10
	男	43	3	2	7	5	4	3	2	2	4	7	3	1
	女	41	4	7	2	1	2	1	2	1	7	3	2	9
01400	ウイルス肝炎	33	5	-	2	1	2	2	5	5	3	2	2	4
	男	10	3	-	1	-	-	-	-	2	-	1	1	2
	女	23	2	-	1	1	2	2	5	3	3	1	1	2
01401	B型ウイルス肝炎	3	1	-	-	-	-	-	-	1	1	-	-	-
	男	1	-	-	-	-	-	-	-	1	-	-	-	-
	女	2	1	-	-	-	-	-	-	-	1	-	-	-
01402	C型ウイルス肝炎	28	3	-	2	1	2	2	5	4	2	1	2	4
	男	7	2	-	1	-	-	-	-	1	-	-	1	2
	女	21	1	-	1	1	2	2	5	3	2	1	1	2
01403	その他のウイルス肝炎	2	1	-	-	-	-	-	-	-	-	1	-	-
	男	2	1	-	-	-	-	-	-	-	-	1	-	-
	女	-	-	-	-	-	-	-	-	-	-	-	-	-
01500	ヒト免疫不全ウイルス[HIV]病	-	-	-	-	-	-	-	-	-	-	-	-	-
	男	-	-	-	-	-	-	-	-	-	-	-	-	-
	女	-	-	-	-	-	-	-	-	-	-	-	-	-
01600	その他の感染症及び寄生虫症	44	3	1	1	4	2	8	1	4	4	3	9	4
	男	25	2	1	1	3	1	5	-	2	2	2	4	2
	女	19	1	-	-	1	1	3	1	2	2	1	5	2
02000	新生物	4,231	331	345	344	345	369	359	351	345	360	367	352	363
	男	2,454	190	203	198	194	202	208	200	202	212	207	220	218
	女	1,777	141	142	146	151	167	151	151	143	148	160	132	145
02100	悪性新生物	4,100	322	336	335	328	354	353	343	339	347	351	343	349
	男	2,385	185	198	194	184	193	206	194	199	206	200	214	212
	女	1,715	137	138	141	144	161	147	149	140	141	151	129	137
02101	口唇、口腔及び咽頭の悪性新生物	74	9	5	8	5	6	7	8	8	4	5	7	2
	男	45	6	3	4	3	3	6	6	4	1	4	3	2
	女	29	3	2	4	2	3	1	2	4	3	1	4	-
02102	食道の悪性新生物	127	9	8	11	9	17	14	7	11	10	12	10	9
	男	103	9	5	9	6	12	12	7	9	7	11	7	9
	女	24	-	3	2	3	5	2	-	2	3	1	3	-
02103	胃の悪性新生物	588	37	44	54	50	41	51	39	55	65	46	54	52
	男	357	23	27	32	32	25	32	25	32	30	28	37	34
	女	231	14	17	22	18	16	19	14	23	35	18	17	18
02104	結腸の悪性新生物	439	43	31	40	37	34	40	36	36	33	39	28	42
	男	202	22	12	15	19	13	17	15	19	16	14	17	23
	女	237	21	19	25	18	21	23	21	17	17	25	11	19
02105	直腸S状結腸移行部及び直腸の悪性新生物	153	10	12	15	10	13	12	9	8	20	12	18	14
	男	93	5	7	11	6	9	6	2	4	12	10	10	11
	女	60	5	5	4	4	4	6	7	4	8	2	8	3
02106	肝及び肝内胆管の悪性新生物	247	22	26	14	18	15	24	21	19	18	26	23	21
	男	152	11	18	10	13	10	16	14	12	6	15	16	11
	女	95	11	8	4	5	5	8	7	7	12	11	7	10
02107	胆のう及びその他の胆道の悪性新生物	253	25	17	25	18	20	27	26	19	18	28	14	16
	男	115	7	6	11	10	12	7	11	11	13	11	7	9
	女	138	18	11	14	8	8	20	15	8	5	17	7	7



平成28年

	総数	1月	2月	3月	4月	5月	6月	7月	8月	9月	10月	11月	12月
02108 腭の悪性新生物	357	31	35	36	37	29	35	14	26	36	22	22	34
男女	186	17	22	16	13	17	18	7	13	24	11	15	13
02109 喉頭の悪性新生物	171	14	13	20	24	12	17	7	13	12	11	7	21
男女	14	1	1	1	2	1	1	1	1	2	1	1	1
02110 気管、気管支及び肺の悪性新生物	13	1	1	1	1	1	1	1	1	2	1	1	1
男女	1	-	-	-	1	-	-	-	-	-	-	-	-
02111 皮膚の悪性新生物	793	60	73	56	61	72	62	82	59	63	67	71	67
男女	590	46	56	42	44	53	49	59	46	46	49	53	47
02112 乳房の悪性新生物	203	14	17	14	17	19	13	23	13	17	18	18	20
男女	16	-	2	3	-	-	2	5	1	-	1	1	1
02113 子宮の悪性新生物	6	-	-	1	-	-	1	1	1	-	-	1	1
男女	10	-	2	2	-	-	1	4	-	-	1	-	-
02114 卵巣の悪性新生物	116	16	9	9	12	12	4	15	6	4	15	6	8
男女	1	1	-	-	-	-	-	-	-	-	-	-	-
02115 前立腺の悪性新生物	115	15	9	9	12	12	4	15	6	4	15	6	8
男女	63	2	6	3	3	9	7	5	11	2	5	5	5
02116 膀胱の悪性新生物	63	2	6	3	3	9	7	5	11	2	5	5	5
男女	50	4	3	1	4	3	5	6	5	6	4	2	7
02117 中枢神経系の悪性新生物	50	4	3	1	4	3	5	6	5	6	4	2	7
男女	139	10	9	15	8	8	8	15	15	12	15	15	9
02118 悪性リンパ腫	139	10	9	15	8	8	8	15	15	12	15	15	9
男女	87	5	8	4	6	7	8	6	5	10	9	8	11
02119 白血病	60	2	6	3	4	5	5	4	4	7	6	6	8
男女	27	3	2	1	2	2	3	2	1	3	3	2	3
02120 その他のリンパ組織、造血組織及び関連組織の悪性新生物	30	2	3	1	1	3	2	4	3	2	2	3	4
男女	15	1	1	1	1	1	2	1	2	-	1	1	3
02121 その他の悪性新生物	15	1	2	-	-	2	-	3	1	2	1	2	1
男女	112	8	9	4	6	19	8	6	14	12	11	6	9
02200 その他の新生物	62	5	6	1	2	7	6	3	9	8	6	3	6
男女	50	3	3	3	4	12	2	3	5	4	5	3	3
02201 中枢神経系のその他の新生物	92	4	8	8	8	10	12	6	9	7	2	9	9
男女	52	3	5	5	4	3	8	2	7	5	-	3	7
02202 中枢神経系を除くその他の新生物	40	1	3	3	4	7	4	4	2	2	2	6	2
男女	54	3	5	4	6	7	1	3	3	6	7	7	2
03000 血液及び造血器の疾患並びに免疫機構の障害	31	3	2	2	3	1	1	2	1	5	6	4	1
男女	23	-	3	2	3	6	-	1	2	1	1	3	1
03100 貧血	296	21	22	23	27	28	23	29	25	17	22	33	26
男女	163	13	12	15	15	13	11	19	9	12	12	15	17
03200 その他の血液及び造血器の疾患並びに免疫機構の障害	133	8	10	8	12	15	12	10	16	5	10	18	9
男女	131	9	9	9	17	15	6	8	6	13	16	9	14
04000 内分泌、栄養及び代謝疾患	69	5	5	4	10	9	2	6	3	6	7	6	6
男女	62	4	4	5	7	6	4	2	3	7	9	3	8
04100 糖尿病	18	1	2	-	2	3	-	1	1	1	4	3	-
男女	13	1	1	-	2	2	-	1	1	1	2	2	-
03000 血液及び造血器の疾患並びに免疫機構の障害	113	8	7	9	15	12	6	7	5	12	12	6	14
男女	64	5	4	4	10	8	2	6	3	6	5	5	6
03100 貧血	49	3	3	5	5	4	4	1	2	6	7	1	8
男女	54	10	2	2	5	2	6	6	4	-	5	6	6
03200 その他の血液及び造血器の疾患並びに免疫機構の障害	25	7	1	-	3	1	2	4	1	-	2	2	2
男女	29	3	1	2	2	1	4	2	3	-	3	4	4
04000 内分泌、栄養及び代謝疾患	29	6	1	1	2	1	4	2	3	-	3	2	4
男女	9	3	-	-	1	-	1	2	1	-	-	-	1
04100 糖尿病	20	3	1	1	1	1	3	-	2	-	3	2	3
男女	25	4	1	1	3	1	2	4	1	-	2	4	2
04000 内分泌、栄養及び代謝疾患	16	4	1	-	2	1	1	2	-	-	2	2	1
男女	9	-	-	1	1	-	1	2	1	-	-	2	1
04000 内分泌、栄養及び代謝疾患	228	21	29	20	19	19	15	14	10	18	19	20	24
男女	111	7	16	10	4	11	7	9	4	12	9	9	13
04100 糖尿病	117	14	13	10	15	8	8	5	6	6	10	11	11
男女	121	10	13	15	11	9	5	11	5	12	10	9	11
男女	68	5	8	7	3	6	4	8	2	7	5	4	9
男女	53	5	5	8	8	3	1	3	3	5	5	5	2

第1表 死亡数、性・死亡月・死因简单分類別

	総数	1月	2月	3月	4月	5月	6月	7月	8月	9月	10月	11月	12月
04200 その他の内分泌、 栄養及び代謝疾患	107	11	16	5	8	10	10	3	5	6	9	11	13
男	43	2	8	3	1	5	3	1	2	5	4	5	4
女	64	9	8	2	7	5	7	2	3	1	5	6	9
05000 精神及び行動の障害	215	18	23	22	12	14	9	20	15	20	16	25	21
男	63	5	9	7	5	6	1	4	5	4	4	8	5
女	152	13	14	15	7	8	8	16	10	16	12	17	16
05100 血管性及び詳細不 明の認知症	172	15	17	20	9	14	8	12	11	18	16	20	12
男	46	3	6	6	3	6	1	3	4	2	4	6	2
女	126	12	11	14	6	8	7	9	7	16	12	14	10
05200 その他の精神及び 行動の障害	43	3	6	2	3	-	1	8	4	2	-	5	9
男	17	2	3	1	2	-	-	1	1	2	-	2	3
女	26	1	3	1	1	-	1	7	3	-	-	3	6
06000 神経系の疾患	487	41	44	37	47	48	37	45	32	32	36	46	42
男	171	15	15	15	17	17	12	18	11	13	8	17	13
女	316	26	29	22	30	31	25	27	21	19	28	29	29
06100 髄膜炎	1	-	-	-	-	1	-	-	-	-	-	-	-
男	1	-	-	-	-	1	-	-	-	-	-	-	-
女	-	-	-	-	-	-	-	-	-	-	-	-	-
06200 脊髄性筋萎縮症及 び関連症候群	26	2	1	3	1	3	4	3	1	1	1	4	2
男	13	1	1	2	1	2	2	1	-	-	-	2	1
女	13	1	-	1	-	1	2	2	1	1	1	2	1
06300 パーキンソン病	86	5	11	7	9	6	8	14	5	5	5	7	4
男	35	2	4	5	2	1	3	5	2	3	1	4	3
女	51	3	7	2	7	5	5	9	3	2	4	3	1
06400 アルツハイマー病	258	24	25	21	22	33	18	17	21	15	18	22	22
男	70	8	9	6	5	11	5	6	5	3	3	5	4
女	188	16	16	15	17	22	13	11	16	12	15	17	18
06500 その他の神経系の 疾患	116	10	7	6	15	5	7	11	5	11	12	13	14
男	52	4	1	2	9	2	2	6	4	7	4	6	5
女	64	6	6	4	6	3	5	5	1	4	8	7	9
07000 眼及び付属器の疾患	1	-	-	-	-	-	-	1	-	-	-	-	-
男	-	-	-	-	-	-	-	-	-	-	-	-	-
女	1	-	-	-	-	-	-	1	-	-	-	-	-
08000 耳及び乳様突起の疾患	1	-	-	-	-	-	-	-	-	-	-	1	-
男	-	-	-	-	-	-	-	-	-	-	-	-	-
女	1	-	-	-	-	-	-	-	-	-	-	1	-
09000 循環器系の疾患	4,210	421	367	383	333	328	303	334	271	285	363	410	412
男	1,840	198	158	179	138	133	124	151	116	123	173	172	175
女	2,370	223	209	204	195	195	179	183	155	162	190	238	237
09100 高血圧性疾患	65	7	10	4	6	3	8	8	2	4	2	5	6
男	19	4	2	-	1	2	2	1	2	3	-	1	1
女	46	3	8	4	5	1	6	7	-	1	2	4	5
09101 高血圧性心疾患及 び心腎疾患	26	4	5	1	2	1	2	3	2	2	1	1	2
男	12	3	2	-	-	-	-	1	2	2	-	1	1
女	14	1	3	1	2	1	2	2	-	-	1	-	1
09102 その他の高血圧性疾患	39	3	5	3	4	2	6	5	-	2	1	4	4
男	7	1	-	-	1	2	2	-	-	1	-	-	-
女	32	2	5	3	3	-	4	5	-	1	1	4	4
09200 心疾患(高血圧性 を除く)	2,325	249	213	230	169	165	167	186	154	152	207	221	212
男	1,060	121	96	116	83	72	69	87	72	69	101	92	82
女	1,265	128	117	114	86	93	98	99	82	83	106	129	130
09201 慢性リウマチ性心 疾患	31	3	1	5	3	1	-	3	1	2	7	4	1
男	10	2	-	2	2	-	-	1	-	-	1	2	-
女	21	1	1	3	1	1	-	2	1	2	6	2	1
09202 急性心筋梗塞	660	65	71	65	52	50	34	52	47	43	58	52	71
男	365	36	38	37	35	26	22	24	30	26	36	23	32
女	295	29	33	28	17	24	12	28	17	17	22	29	39
09203 その他の虚血性心 疾患	242	21	24	28	18	14	20	16	20	15	20	27	19
男	132	13	14	16	8	10	9	9	14	6	11	13	9
女	110	8	10	12	10	4	11	7	6	9	9	14	10
09204 慢性非リウマチ性 心内膜疾患	141	12	9	12	6	8	16	15	3	6	19	18	17
男	39	6	5	4	1	1	1	4	2	2	3	4	6
女	102	6	4	8	5	7	15	11	1	4	16	14	11
09205 心筋症	41	2	3	4	3	2	3	5	4	5	1	2	7
男	23	1	1	3	2	-	2	2	2	3	1	1	5
女	18	1	2	1	1	2	1	3	2	2	-	1	2

平成28年

	総数	1月	2月	3月	4月	5月	6月	7月	8月	9月	10月	11月	12月
09206 不整脈及び伝導障害	335	42	30	28	24	23	32	35	14	22	31	24	30
男	142	17	9	14	10	11	15	17	2	10	17	9	11
女	193	25	21	14	14	12	17	18	12	12	14	15	19
09207 心不全	840	100	68	88	61	67	62	58	60	54	68	91	63
男	331	43	24	40	25	24	20	29	20	19	30	38	19
女	509	57	44	48	36	43	42	29	40	35	38	53	44
09208 その他の心疾患	35	4	7	-	2	-	-	2	5	5	3	3	4
男	18	3	5	-	-	-	-	1	2	3	2	2	-
女	17	1	2	-	2	-	-	1	3	2	1	1	4
09300 脳血管疾患	1,536	138	122	109	128	138	107	122	99	111	129	158	175
男	633	59	50	43	42	53	42	57	35	44	61	66	81
女	903	79	72	66	86	85	65	65	64	67	68	92	94
09301 くも膜下出血	147	16	6	13	15	10	13	12	12	8	8	14	20
男	42	2	1	1	1	4	5	4	2	3	4	4	11
女	105	14	5	12	14	6	8	8	10	5	4	10	9
09302 脳内出血	350	32	30	23	27	35	29	30	21	28	27	33	35
男	174	17	14	14	9	17	16	16	10	13	13	17	18
女	176	15	16	9	18	18	13	14	11	15	14	16	17
09303 脳梗塞	1,021	86	84	73	82	91	65	80	66	74	90	111	119
男	406	38	34	28	31	30	21	37	23	27	41	45	51
女	615	48	50	45	51	61	44	43	43	47	49	66	68
09304 その他の脳血管疾患	18	4	2	-	4	2	-	-	-	1	4	-	1
男	11	2	1	-	1	2	-	-	-	1	3	-	1
女	7	2	1	-	3	-	-	-	-	-	1	-	-
09400 大動脈瘤及び解離	215	19	17	31	24	16	15	11	10	12	21	24	15
男	96	12	9	14	8	3	7	3	4	5	10	11	10
女	119	7	8	17	16	13	8	8	6	7	11	13	5
09500 その他の循環器系の疾患	69	8	5	9	6	6	6	7	6	6	4	2	4
男	32	2	1	6	4	3	4	3	3	2	1	2	1
女	37	6	4	3	2	3	2	4	3	4	3	-	3
10000 呼吸器系の疾患	2,242	208	199	204	169	182	150	160	168	177	211	219	195
男	1,270	111	120	114	101	110	85	100	87	84	120	124	114
女	972	97	79	90	68	72	65	60	81	93	91	95	81
10100 インフルエンザ	12	-	3	4	2	-	-	-	-	-	-	1	2
男	5	-	2	1	1	-	-	-	-	-	-	1	-
女	7	-	1	3	1	-	-	-	-	-	-	-	2
10200 肺炎	1,288	132	120	115	92	102	88	100	82	101	118	126	112
男	695	69	68	59	55	58	47	57	40	46	64	67	65
女	593	63	52	56	37	44	41	43	42	55	54	59	47
10300 急性気管支炎	5	-	-	1	-	1	-	1	-	-	1	1	-
男	1	-	-	-	-	-	-	1	-	-	-	-	-
女	4	-	-	1	-	1	-	-	-	-	1	1	-
10400 慢性閉塞性肺疾患	171	18	18	14	9	15	12	8	21	7	18	21	10
男	147	16	14	14	8	13	11	8	16	5	16	17	9
女	24	2	4	-	1	2	1	-	5	2	2	4	1
10500 喘息	17	-	2	2	-	-	-	-	4	2	2	2	3
男	6	-	2	2	-	-	-	-	-	1	-	1	-
女	11	-	-	-	-	-	-	-	4	1	2	1	3
10600 その他の呼吸器系の疾患	749	58	56	68	66	64	50	51	61	67	72	68	68
男	416	26	34	38	37	39	27	34	31	32	40	38	40
女	333	32	22	30	29	25	23	17	30	35	32	30	28
11000 消化器系の疾患	527	56	51	31	43	40	50	30	50	39	39	49	49
男	251	24	26	10	23	19	20	14	22	19	20	27	27
女	276	32	25	21	20	21	30	16	28	20	19	22	22
11100 胃潰瘍及び十二指腸潰瘍	29	2	5	2	1	3	2	-	5	1	6	1	1
男	20	2	3	1	1	1	2	-	3	1	4	1	1
女	9	-	2	1	-	2	-	-	2	-	2	-	-
11200 ヘルニア及び腸閉塞	102	8	8	6	7	10	9	6	11	10	9	12	6
男	43	3	5	1	4	7	3	2	3	2	5	5	3
女	59	5	3	5	3	3	6	4	8	8	4	7	3
11300 肝疾患	129	14	17	7	11	9	8	7	12	6	10	14	14
男	76	6	10	3	6	5	7	4	7	4	7	9	8
女	53	8	7	4	5	4	1	3	5	2	3	5	6
11301 肝硬変(アルコール性を除く)	62	7	10	3	5	2	1	3	6	2	7	9	7
男	26	2	5	1	1	1	1	2	3	-	4	4	2
女	36	5	5	2	4	1	-	1	3	2	3	5	5

第1表 死亡数、性・死亡月・死因简单分類別

		総数	1月	2月	3月	4月	5月	6月	7月	8月	9月	10月	11月	12月
11302	その他の肝疾患	67	7	7	4	6	7	7	4	6	4	3	5	7
	男	50	4	5	2	5	4	6	2	4	4	3	5	6
	女	17	3	2	2	1	3	1	2	2	-	-	-	1
11400	その他の消化器系の疾患	267	32	21	16	24	18	31	17	22	22	14	22	28
	男	112	13	8	5	12	6	8	8	9	12	4	12	15
	女	155	19	13	11	12	12	23	9	13	10	10	10	13
12000	皮膚及び皮下組織の疾患	16	-	1	1	2	-	-	1	2	3	1	4	1
	男	8	-	1	1	1	-	-	-	1	3	1	-	-
	女	8	-	-	-	1	-	-	1	1	-	-	4	1
13000	筋骨格系及び結合組織の疾患	58	3	2	10	3	6	4	5	8	6	2	3	6
	男	27	2	-	4	2	3	2	1	5	2	1	2	3
	女	31	1	2	6	1	3	2	4	3	4	1	1	3
14000	腎尿路生殖器系の疾患	429	55	30	39	41	25	25	39	26	35	29	43	42
	男	215	27	16	22	20	13	12	16	15	22	14	18	20
	女	214	28	14	17	21	12	13	23	11	13	15	25	22
14100	糸球体疾患及び腎尿管間質性疾患	45	6	5	2	6	-	1	3	8	3	3	5	3
	男	18	5	3	2	2	-	-	-	2	1	1	1	1
	女	27	1	2	-	4	-	1	3	6	2	2	4	2
14200	腎不全	302	41	21	30	26	19	20	30	13	25	18	27	32
	男	164	19	13	17	14	11	12	15	10	16	7	14	16
	女	138	22	8	13	12	8	8	15	3	9	11	13	16
14201	急性腎不全	37	5	3	6	4	2	1	1	2	5	3	-	5
	男	20	1	2	4	-	2	-	1	1	4	2	-	3
	女	17	4	1	2	4	-	1	-	1	1	1	-	2
14202	慢性腎不全	205	28	13	15	17	16	16	20	10	14	12	22	22
	男	118	15	9	10	11	9	10	11	8	9	5	10	11
	女	87	13	4	5	6	7	6	9	2	5	7	12	11
14203	詳細不明の腎不全	60	8	5	9	5	1	3	9	1	6	3	5	5
	男	26	3	2	3	3	-	2	3	1	3	-	4	2
	女	34	5	3	6	2	1	1	6	-	3	3	1	3
14300	その他の腎尿路生殖器系の疾患	82	8	4	7	9	6	4	6	5	7	8	11	7
	男	33	3	-	3	4	2	-	1	3	5	6	3	3
	女	49	5	4	4	5	4	4	5	2	2	2	8	4
15000	妊娠、分娩及び産じょく	-	-	-	-	-	-	-	-	-	-	-	-	-
	男	・	・	・	・	・	・	・	・	・	・	・	・	・
	女	-	-	-	-	-	-	-	-	-	-	-	-	-
16000	周産期に発生した病態	10	2	-	1	-	1	1	-	-	-	2	1	2
	男	7	2	-	-	-	1	1	-	-	-	1	1	1
	女	3	-	-	1	-	-	-	-	-	-	1	-	1
16100	妊娠期間及び胎児発育に関連する障害	-	-	-	-	-	-	-	-	-	-	-	-	-
	男	-	-	-	-	-	-	-	-	-	-	-	-	-
	女	-	-	-	-	-	-	-	-	-	-	-	-	-
16200	出産外傷	-	-	-	-	-	-	-	-	-	-	-	-	-
	男	-	-	-	-	-	-	-	-	-	-	-	-	-
	女	-	-	-	-	-	-	-	-	-	-	-	-	-
16300	周産期に特異的な呼吸障害及び心血管障害	2	-	-	-	-	-	1	-	-	-	1	-	-
	男	1	-	-	-	-	-	1	-	-	-	-	-	-
	女	1	-	-	-	-	-	-	-	-	-	1	-	-
16400	周産期に特異的な感染症	4	1	-	-	-	1	-	-	-	-	-	1	1
	男	4	1	-	-	-	1	-	-	-	-	-	1	1
	女	-	-	-	-	-	-	-	-	-	-	-	-	-
16500	胎児及び新生児の出血性障害及び血液障害	3	1	-	-	-	-	-	-	-	-	1	-	1
	男	2	1	-	-	-	-	-	-	-	-	1	-	-
	女	1	-	-	-	-	-	-	-	-	-	-	-	1
16600	その他の周産期に発生した病態	1	-	-	1	-	-	-	-	-	-	-	-	-
	男	-	-	-	-	-	-	-	-	-	-	-	-	-
	女	1	-	-	1	-	-	-	-	-	-	-	-	-
17000	先天奇形、変形及び染色体異常	21	1	3	1	1	3	1	1	-	2	1	6	1
	男	8	-	1	1	1	2	-	-	-	-	-	2	1
	女	13	1	2	-	-	1	1	1	-	2	1	4	-
17100	神経系の先天奇形	-	-	-	-	-	-	-	-	-	-	-	-	-
	男	-	-	-	-	-	-	-	-	-	-	-	-	-
	女	-	-	-	-	-	-	-	-	-	-	-	-	-
17200	循環器系の先天奇形	11	1	1	1	-	1	1	1	-	1	1	3	-
	男	3	-	-	1	-	1	-	-	-	-	-	1	-
	女	8	1	1	-	-	-	1	1	-	1	1	2	-

平成28年

	総数	1月	2月	3月	4月	5月	6月	7月	8月	9月	10月	11月	12月
17201 心臓の先天奇形	6	-	-	1	-	1	-	1	-	-	1	2	-
男女	3	-	-	1	-	1	-	-	-	-	-	1	-
17202 その他の循環器系の先天奇形	5	1	1	-	-	-	1	-	-	1	-	1	-
男女	5	1	1	-	-	-	1	-	-	1	-	1	-
17300 消化器系の先天奇形	-	-	-	-	-	-	-	-	-	-	-	-	-
男女	-	-	-	-	-	-	-	-	-	-	-	-	-
17400 その他の先天奇形及び変形	8	-	2	-	-	2	-	-	-	-	-	3	1
男女	4	-	1	-	-	1	-	-	-	-	-	1	1
17500 染色体異常、他に分類されないもの	2	-	-	-	1	-	-	-	-	1	-	-	-
男女	1	-	-	-	1	-	-	-	-	1	-	-	-
18000 症状、徴候及び異常臨床所見・異常検査所見で他に分類されないもの	1,527	132	123	140	114	124	115	114	127	128	131	141	138
男女	438	34	35	28	29	48	36	31	35	43	26	51	42
18100 老衰	1,089	98	88	112	85	76	79	83	92	85	105	90	96
男女	1,441	124	118	131	106	119	112	104	120	122	125	135	125
男女	389	31	31	24	26	45	34	25	31	38	22	47	35
18200 乳幼児突然死症候群	1,052	93	87	107	80	74	78	79	89	84	103	88	90
男女	-	-	-	-	-	-	-	-	-	-	-	-	-
18300 その他の症状、徴候及び異常臨床所見・異常検査所見で他に分類されないもの	86	8	5	9	8	5	3	10	7	6	6	6	13
男女	49	3	4	4	3	3	2	6	4	5	4	4	7
20000 傷病及び死亡の外因	37	5	1	5	5	2	1	4	3	1	2	2	6
男女	719	73	73	79	63	57	53	41	51	50	59	63	57
男女	425	43	40	51	38	39	39	23	27	23	36	37	29
20100 不慮の事故	294	30	33	28	25	18	14	18	24	27	23	26	28
男女	423	52	46	49	42	31	22	17	28	33	36	33	34
男女	224	31	25	28	23	18	15	8	12	13	22	16	13
20101 交通事故	199	21	21	21	19	13	7	9	16	20	14	17	21
男女	39	3	2	3	3	3	2	-	9	3	6	2	3
男女	26	3	1	2	3	3	1	-	7	1	3	1	1
20102 転倒・転落	13	-	1	1	-	-	1	-	2	2	3	1	2
男女	76	10	6	12	7	4	4	6	3	6	4	3	11
男女	37	6	3	8	4	2	3	2	1	3	1	-	4
男女	39	4	3	4	3	2	1	4	2	3	3	3	7
20103 不慮の溺死及び溺水	109	16	11	17	15	9	3	3	2	4	12	10	7
男女	55	6	6	9	6	5	2	3	1	2	9	4	2
男女	54	10	5	8	9	4	1	-	1	2	3	6	5
20104 不慮の窒息	131	15	19	12	10	10	9	7	11	11	8	12	7
男女	69	11	11	7	7	4	5	2	3	4	6	6	3
男女	62	4	8	5	3	6	4	5	8	7	2	6	4
20105 煙、火及び火災への曝露	5	-	2	2	1	-	-	-	-	-	-	-	-
男女	3	-	1	1	1	-	-	-	-	-	-	-	-
男女	2	-	1	1	-	-	-	-	-	-	-	-	-
20106 有害物質による不慮の中毒及び有害物質への曝露	7	-	2	-	2	-	1	-	-	-	1	-	1
男女	6	-	1	-	2	-	1	-	-	-	1	-	1
男女	1	-	1	-	-	-	-	-	-	-	-	-	-
20107 その他の不慮の事故	56	8	4	3	4	5	3	1	3	9	5	6	5
男女	28	5	2	1	-	4	3	1	-	3	2	5	2
男女	28	3	2	2	4	1	-	-	3	6	3	1	3
20200 自殺	220	14	17	19	19	24	26	18	18	15	13	23	14
男女	158	10	10	17	14	20	20	13	10	9	7	17	11
男女	62	4	7	2	5	4	6	5	8	6	6	6	3
20300 他殺	3	-	-	-	-	1	-	1	-	-	-	-	1
男女	2	-	-	-	-	1	-	-	-	-	-	-	1
男女	1	-	-	-	-	-	-	1	-	-	-	-	-
20400 その他の外因	73	7	10	11	2	1	5	5	5	2	10	7	8
男女	41	2	5	6	1	-	4	2	5	1	7	4	4
男女	32	5	5	5	1	1	1	3	-	1	3	3	4
22000 特殊目的用コード	-	-	-	-	-	-	-	-	-	-	-	-	-
男女	-	-	-	-	-	-	-	-	-	-	-	-	-
22100 重症急性呼吸器症候群[SARS]	-	-	-	-	-	-	-	-	-	-	-	-	-
男女	-	-	-	-	-	-	-	-	-	-	-	-	-
男女	-	-	-	-	-	-	-	-	-	-	-	-	-

第2表 死亡数、性・死因简单分類・保健所一市町村別

		総 数	01000 感 寄 染 生 症 及 虫 び 症	01100 腸 管 感 染 症	01200 結 核	01201 呼 吸 器 結 核	01202 そ の 他 の 結 核	01300 敗 血 症	01400 ウ イ ル ス 肝 炎	01401 B 肝 型 ウ イ ル ス 炎	01402 C 肝 型 ウ イ ル ス 炎	01403 そ ウ イ ル ス の 他 の 肝 炎	01500 ヒ ト 免 疫 不 全 病	01600 そ の 他 の 感 染 症
山形県	総数	15,181	205	30	14	11	3	84	33	3	28	2	-	44
	男	7,403	90	6	6	6	-	43	10	1	7	2	-	25
	女	7,778	115	24	8	5	3	41	23	2	21	-	-	19
市部	総数	11,452	148	17	12	9	3	66	28	3	24	1	-	25
	男	5,595	64	5	4	4	-	33	8	1	6	1	-	14
	女	5,857	84	12	8	5	3	33	20	2	18	-	-	11
郡部	総数	3,729	57	13	2	2	-	18	5	-	4	1	-	19
	男	1,808	26	1	2	2	-	10	2	-	1	1	-	11
	女	1,921	31	12	-	-	-	8	3	-	3	-	-	8
村山保健所	総数	6,737	82	12	8	5	3	37	10	1	8	1	-	15
	男	3,348	36	1	2	2	-	18	3	-	2	1	-	12
	女	3,389	46	11	6	3	3	19	7	1	6	-	-	3
最上保健所	総数	1,300	17	4	2	2	-	7	1	1	-	-	-	3
	男	640	9	-	2	2	-	5	1	1	-	-	-	1
	女	660	8	4	-	-	-	2	-	-	-	-	-	2
置賜保健所	総数	3,029	39	2	1	1	-	16	11	-	10	1	-	9
	男	1,466	18	1	-	-	-	7	3	-	2	1	-	7
	女	1,563	21	1	1	1	-	9	8	-	8	-	-	2
庄内保健所	総数	4,115	67	12	3	3	-	24	11	1	10	-	-	17
	男	1,949	27	4	2	2	-	13	3	-	3	-	-	5
	女	2,166	40	8	1	1	-	11	8	1	7	-	-	12
山形市	総数	2,708	36	2	2	1	1	19	6	-	5	1	-	7
	男	1,334	18	-	-	-	-	11	2	-	1	1	-	5
	女	1,374	18	2	2	1	1	8	4	-	4	-	-	2
米沢市	総数	1,053	10	-	-	-	-	4	3	-	3	-	-	3
	男	503	3	-	-	-	-	1	-	-	-	-	-	2
	女	550	7	-	-	-	-	3	3	-	3	-	-	1
鶴岡市	総数	1,880	32	4	2	2	-	15	6	1	5	-	-	5
	男	917	15	1	2	2	-	10	2	-	2	-	-	-
	女	963	17	3	-	-	-	5	4	1	3	-	-	5
酒田市	総数	1,516	20	4	1	1	-	5	4	-	4	-	-	6
	男	690	9	3	-	-	-	2	1	-	1	-	-	3
	女	826	11	1	1	1	-	3	3	-	3	-	-	3
新庄市	総数	529	5	1	-	-	-	3	1	1	-	-	-	-
	男	278	3	-	-	-	-	2	1	1	-	-	-	-
	女	251	2	1	-	-	-	1	-	-	-	-	-	-
寒河江市	総数	503	5	1	1	1	-	2	1	-	1	-	-	-
	男	259	2	-	-	-	-	1	1	-	1	-	-	-
	女	244	3	1	1	1	-	1	-	-	-	-	-	-
上山市	総数	504	6	1	1	1	-	3	-	-	-	-	-	1
	男	238	2	1	-	-	-	-	-	-	-	-	-	1
	女	266	4	-	1	1	-	3	-	-	-	-	-	-
村山市	総数	341	5	1	1	1	-	1	1	-	1	-	-	1
	男	168	2	-	1	1	-	-	-	-	-	-	-	1
	女	173	3	1	-	-	-	1	1	-	1	-	-	-
長井市	総数	444	2	-	1	1	-	1	-	-	-	-	-	-
	男	205	-	-	-	-	-	-	-	-	-	-	-	-
	女	239	2	-	1	1	-	1	-	-	-	-	-	-
天童市	総数	697	5	-	-	-	-	4	1	1	-	-	-	-
	男	361	2	-	-	-	-	2	-	-	-	-	-	-
	女	336	3	-	-	-	-	2	1	1	-	-	-	-
東根市	総数	529	7	2	1	-	1	3	-	-	-	-	-	1
	男	273	3	-	-	-	-	2	-	-	-	-	-	1
	女	256	4	2	1	-	1	1	-	-	-	-	-	-
尾花沢市	総数	284	6	1	2	1	1	3	-	-	-	-	-	-
	男	135	2	-	1	1	-	1	-	-	-	-	-	-
	女	149	4	1	1	-	1	2	-	-	-	-	-	-
南陽市	総数	464	9	-	-	-	-	3	5	-	5	-	-	1
	男	234	3	-	-	-	-	1	1	-	1	-	-	1
	女	230	6	-	-	-	-	2	4	-	4	-	-	-
山辺町	総数	196	2	1	-	-	-	1	-	-	-	-	-	-
	男	93	-	-	-	-	-	-	-	-	-	-	-	-
	女	103	2	1	-	-	-	1	-	-	-	-	-	-

02000 新 生 物	02100 悪 性 新 生 物	02101 口及悪 唇び性 、咽新 口頭生 腔の物	02102 食悪 性 道新 生の 物の	02103 胃悪 性 新 生の 物の	02104 結悪 性 腸新 生の 物の	02105 直移の悪 行部性及 腸S状及 結腸新生 物の	02106 肝肝悪 内性 及胆新 管生 びの物	02107 胆その悪 の他の性 うの新 及胆生 び道物	02108 膵悪 性 新 生の 物の	02109 喉悪 性 頭新 生の 物の	02110 気及の 管、び 、気管 支肺物 性 性 新生 物の	02111 皮悪 性 膚新 生の 物の		
4,231	4,100	74	127	588	439	153	247	253	357	14	793	16	山形県	総数
2,454	2,385	45	103	357	202	93	152	115	186	13	590	6		男
1,777	1,715	29	24	231	237	60	95	138	171	1	203	10		女
3,238	3,141	50	99	454	339	118	190	174	272	9	601	10	市部	総数
1,875	1,823	29	80	275	155	68	121	78	142	8	444	3		男
1,363	1,318	21	19	179	184	50	69	96	130	1	157	7		女
993	959	24	28	134	100	35	57	79	85	5	192	6	郡部	総数
579	562	16	23	82	47	25	31	37	44	5	146	3		男
414	397	8	5	52	53	10	26	42	41	-	46	3		女
1,934	1,872	34	57	264	188	64	103	108	161	5	358	7	村山保健所	総数
1,138	1,103	18	45	170	86	40	68	52	92	5	270	4		男
796	769	16	12	94	102	24	35	56	69	-	88	3		女
343	337	3	12	63	35	10	17	22	31	1	59	2	最上保健所	総数
202	200	2	10	40	18	5	11	7	17	1	45	1		男
141	137	1	2	23	17	5	6	15	14	-	14	1		女
802	779	18	25	109	92	34	44	49	64	5	160	2	置賜保健所	総数
452	437	13	22	57	37	21	26	27	31	5	111	-		男
350	342	5	3	52	55	13	18	22	33	-	49	2		女
1,152	1,112	19	33	152	124	45	83	74	101	3	216	5	庄内保健所	総数
662	645	12	26	90	61	27	47	29	46	2	164	1		男
490	467	7	7	62	63	18	36	45	55	1	52	4		女
783	762	13	22	110	85	29	39	39	58	2	129	2	山形市	総数
449	435	9	18	73	43	19	26	19	31	2	91	2		男
334	327	4	4	37	42	10	13	20	27	-	38	-		女
269	264	5	9	37	28	11	10	14	25	-	53	-	米沢市	総数
151	147	2	8	19	10	9	5	8	12	-	36	-		男
118	117	3	1	18	18	2	5	6	13	-	17	-		女
534	519	9	16	67	61	23	37	37	47	2	103	4	鶴岡市	総数
314	307	7	12	36	32	13	22	15	25	1	75	1		男
220	212	2	4	31	29	10	15	22	22	1	28	3		女
422	404	5	10	56	47	16	32	16	38	1	72	1	酒田市	総数
228	220	1	7	38	20	8	17	5	13	1	58	-		男
194	184	4	3	18	27	8	15	11	25	-	14	1		女
138	136	-	4	33	14	4	6	6	12	-	26	-	新庄市	総数
86	85	-	4	22	8	1	5	2	7	-	19	-		男
52	51	-	-	11	6	3	1	4	5	-	7	-		女
141	138	1	2	19	16	4	13	9	18	-	25	-	寒河江市	総数
87	87	1	2	11	7	1	7	5	13	-	20	-		男
54	51	-	-	8	9	3	6	4	5	-	5	-		女
149	145	4	11	16	10	6	8	6	11	-	31	-	上山市	総数
85	83	1	6	11	3	3	6	1	6	-	25	-		男
64	62	3	5	5	7	3	2	5	5	-	6	-		女
94	86	2	4	17	9	3	6	7	7	1	13	1	村山市	総数
60	56	2	3	11	3	1	6	3	5	1	10	-		男
34	30	-	1	6	6	2	-	4	2	-	3	1		女
122	118	4	2	16	14	2	6	7	8	-	29	1	長井市	総数
67	66	4	2	7	5	-	5	5	7	-	16	-		男
55	52	-	-	9	9	2	1	2	1	-	13	1		女
205	203	4	8	32	18	8	8	16	12	-	40	-	天童市	総数
128	128	2	7	23	10	7	6	6	8	-	28	-		男
77	75	2	1	9	8	1	2	10	4	-	12	-		女
179	172	3	3	21	12	3	12	4	20	-	40	1	東根市	総数
102	97	-	3	8	2	1	7	4	10	-	35	-		男
77	75	3	-	13	10	2	5	-	10	-	5	1		女
75	71	-	3	10	10	2	3	7	8	1	12	-	尾花沢市	総数
43	41	-	3	6	3	-	3	2	5	1	10	-		男
32	30	-	-	4	7	2	-	5	3	-	2	-		女
127	123	-	5	20	15	7	10	6	8	2	28	-	南陽市	総数
75	71	-	5	10	9	5	6	3	-	2	21	-		男
52	52	-	-	10	6	2	4	3	8	-	7	-		女
55	54	2	1	6	8	4	3	4	7	-	10	-	山辺町	総数
28	27	1	-	2	4	3	1	3	2	-	8	-		男
27	27	1	1	4	4	1	2	1	5	-	2	-		女

第2表 死亡数、性・死因简单分類・保健所一市町村別

		02112	02113	02114	02115	02116	02117	02118	02119	02120	02121	02200	02201	02202
		乳悪	子悪	卵悪	前悪	膀悪	中悪	悪	白	その	そ悪	そ新	中そ新	中除新
		性	性	性	性	性	性	性	血	組及	の悪	の生	の生	くそ
		房新	宮新	巢新	立新	胱新	枢新	リン	腫	他の	の生	の他	の他	の他
		生	生	生	腺生	生	系生	腫	病	リン	他	の物	の物	の物
		の物	の物	の物	の物	の物	の物	の物	の物	バ	の物	の物	の物	の物
		織	織	織	織	織	織	織	織	織	織	織	織	織
		物	物	物	物	物	物	物	物	物	物	物	物	物
山形県	総数	116	63	50	139	87	30	112	92	54	296	131	18	113
	男	1	・	・	139	60	15	62	52	31	163	69	5	64
	女	115	63	50	・	27	15	50	40	23	133	62	13	49
市部	総数	89	51	40	118	69	21	94	75	39	229	97	11	86
	男	・	・	・	118	45	11	53	43	21	129	52	2	50
	女	89	51	40	・	24	10	41	32	18	100	45	9	36
郡部	総数	27	12	10	21	18	9	18	17	15	67	34	7	27
	男	1	・	・	21	15	4	9	9	10	34	17	3	14
	女	26	12	10	・	3	5	9	8	5	33	17	4	13
村山保健所	総数	61	41	27	68	47	13	54	50	27	135	62	9	53
	男	・	・	・	68	32	7	28	29	17	72	35	3	32
	女	61	41	27	・	15	6	26	21	10	63	27	6	21
最上保健所	総数	10	5	3	12	6	3	8	4	7	24	6	1	5
	男	・	・	・	12	5	2	4	2	6	12	2	1	1
	女	10	5	3	・	1	1	4	2	1	12	4	・	4
置賜保健所	総数	23	7	6	21	18	6	15	14	6	61	23	4	19
	男	1	・	・	21	12	2	8	6	1	36	15	1	14
	女	22	7	6	・	6	4	7	8	5	25	8	3	5
庄内保健所	総数	22	10	14	38	16	8	35	24	14	76	40	4	36
	男	・	・	・	38	11	4	22	15	7	43	17	・	17
	女	22	10	14	・	5	4	13	9	7	33	23	4	19
山形市	総数	28	19	11	31	22	9	27	23	7	57	21	2	19
	男	・	・	・	31	11	5	11	10	3	31	14	1	13
	女	28	19	11	・	11	4	16	13	4	26	7	1	6
米沢市	総数	7	3	3	12	6	2	8	6	2	23	5	1	4
	男	・	・	・	12	3	・	4	4	・	15	4	1	3
	女	7	3	3	・	3	2	4	2	2	8	1	・	1
鶴岡市	総数	8	2	4	21	5	3	14	14	7	35	15	2	13
	男	・	・	・	21	4	2	9	9	3	20	7	・	7
	女	8	2	4	・	1	1	5	5	4	15	8	2	6
酒田市	総数	9	7	10	11	8	4	17	9	5	30	18	1	17
	男	・	・	・	11	4	2	11	6	3	15	8	・	8
	女	9	7	10	・	4	2	6	3	2	15	10	1	9
新庄市	総数	4	2	1	6	・	1	4	1	2	10	2	・	2
	男	・	・	・	6	・	・	4	1	2	4	1	・	1
	女	4	2	1	・	・	1	・	・	・	6	1	・	1
寒河江市	総数	4	1	2	5	3	・	3	4	・	9	3	・	3
	男	・	・	・	5	3	・	2	4	・	6	・	・	・
	女	4	1	2	・	・	1	1	・	・	3	3	・	3
上山市	総数	4	4	1	4	4	1	7	3	・	14	4	1	3
	男	・	・	・	4	3	1	3	2	・	8	2	・	2
	女	4	4	1	・	1	・	4	1	・	6	2	1	1
村山市	総数	・	1	2	5	1	・	1	1	・	5	8	・	8
	男	・	・	・	5	1	・	1	・	・	4	4	・	4
	女	・	1	2	・	・	・	・	1	・	1	4	・	4
長井市	総数	2	1	・	4	7	1	3	2	2	7	4	2	2
	男	・	・	・	4	6	1	・	・	・	4	1	・	1
	女	2	1	・	・	1	・	3	2	2	3	3	2	1
天童市	総数	9	4	1	10	4	・	4	5	6	14	2	1	1
	男	・	・	・	10	4	・	3	4	3	7	・	・	・
	女	9	4	1	・	・	・	1	1	3	7	2	1	1
東根市	総数	6	5	4	6	6	・	4	5	6	11	7	・	7
	男	・	・	・	6	4	・	3	2	6	5	5	・	5
	女	6	5	4	・	2	・	1	3	・	5	2	・	2
尾花沢市	総数	1	2	1	2	2	・	・	1	2	4	4	1	3
	男	・	・	・	2	2	・	・	1	1	2	2	・	2
	女	1	2	1	・	・	・	・	・	1	2	2	1	1
南陽市	総数	7	・	・	1	1	・	2	1	・	10	4	・	4
	男	・	・	・	1	・	・	2	・	・	7	4	・	4
	女	7	・	・	・	1	・	・	1	・	3	・	・	・
山辺町	総数	1	1	1	・	・	1	・	1	・	4	1	・	1
	男	・	・	・	・	・	・	・	1	・	2	1	・	1
	女	1	1	1	・	・	1	・	・	・	2	・	・	・



03000 血液及び造血器に害 の疾患並びに 免疫機構の障害	03100 貧血	03200 その他造血器の疾患並びに血液に害 及び免疫機構の障害	04000 内及び分泌代謝疾患 栄養	04100 糖尿 病	04200 その他代謝疾患 の疾患	05000 精行動神及び障害 の病	05100 血細管性不明及び 知性の症	05200 その他神経の障害 の病	06000 神経系の疾患	06100 髄膜炎	06200 脊髄神経連合症及び 性群	06300 パニック 病		
54	29	25	228	121	107	215	172	43	487	1	26	86	山形県	総数
25	9	16	111	68	43	63	46	17	171	1	13	35		男
29	20	9	117	53	64	152	126	26	316	-	13	51		女
39	23	16	187	97	90	156	122	34	380	1	21	67	市部	総数
18	7	11	95	55	40	47	33	14	138	1	12	26		男
21	16	5	92	42	50	109	89	20	242	-	9	41		女
15	6	9	41	24	17	59	50	9	107	-	5	19	郡部	総数
7	2	5	16	13	3	16	13	3	33	-	1	9		男
8	4	4	25	11	14	43	37	6	74	-	4	10		女
25	12	13	92	55	37	85	72	13	238	1	12	36	村山保健所	総数
16	5	11	46	28	18	26	23	3	80	1	6	14		男
9	7	2	46	27	19	59	49	10	158	-	6	22		女
5	2	3	17	14	3	17	15	2	21	-	2	7	最上保健所	総数
3	1	2	7	7	-	6	4	2	9	-	-	4		男
2	1	1	10	7	3	11	11	-	12	-	2	3		女
9	7	2	40	21	19	60	47	13	104	-	5	19	置賜保健所	総数
2	2	-	20	15	5	14	8	6	38	-	2	8		男
7	5	2	20	6	14	46	39	7	66	-	3	11		女
15	8	7	79	31	48	53	38	15	124	-	7	24	庄内保健所	総数
4	1	3	38	18	20	17	11	6	44	-	5	9		男
11	7	4	41	13	28	36	27	9	80	-	2	15		女
11	5	6	35	17	18	32	29	3	113	1	8	16	山形市	総数
8	2	6	21	9	12	13	13	-	37	1	4	5		男
3	3	-	14	8	6	19	16	3	76	-	4	11		女
3	3	-	23	12	11	10	3	7	27	-	2	3	米沢市	総数
1	1	-	13	10	3	4	-	4	11	-	1	2		男
2	2	-	10	2	8	6	3	3	16	-	1	1		女
9	3	6	35	13	22	24	15	9	57	-	3	11	鶴岡市	総数
3	-	3	18	8	10	6	3	3	21	-	3	1		男
6	3	3	17	5	12	18	12	6	36	-	-	10		女
6	5	1	32	13	19	19	17	2	41	-	3	8	酒田市	総数
1	1	-	16	8	8	7	5	2	16	-	2	4		男
5	4	1	16	5	11	12	12	-	25	-	1	4		女
1	1	-	5	4	1	4	2	2	9	-	-	6	新庄市	総数
1	1	-	1	1	-	2	-	2	5	-	-	4		男
-	-	-	4	3	1	2	2	-	4	-	-	2		女
1	1	-	6	6	-	4	3	1	28	-	-	2	寒河江市	総数
1	1	-	5	5	-	-	-	-	11	-	-	1		男
-	-	-	1	1	-	4	3	1	17	-	-	1		女
1	-	1	10	7	3	5	3	2	13	-	-	1	上山市	総数
-	-	-	5	3	2	3	1	2	3	-	-	-		男
1	-	1	5	4	1	2	2	-	10	-	-	1		女
1	1	-	4	2	2	11	10	1	12	-	1	1	村山市	総数
-	-	-	1	1	-	2	2	-	3	-	-	1		男
1	1	-	3	1	2	9	8	1	9	-	1	-		女
-	-	-	4	1	3	12	10	2	15	-	-	3	長井市	総数
-	-	-	1	-	1	4	3	1	6	-	-	3		男
-	-	-	3	1	2	8	7	1	9	-	-	-		女
1	-	1	6	5	1	5	4	1	22	-	1	3	天童市	総数
1	-	1	3	3	-	2	2	-	9	-	1	1		男
-	-	-	3	2	1	3	2	1	13	-	-	2		女
2	1	1	13	7	6	10	7	3	11	-	1	6	東根市	総数
1	-	1	4	2	2	1	1	-	4	-	-	2		男
1	1	-	9	5	4	9	6	3	7	-	1	4		女
-	-	-	8	5	3	3	3	-	9	-	1	2	尾花沢市	総数
-	-	-	4	2	2	1	1	-	5	-	1	2		男
-	-	-	4	3	1	2	2	-	4	-	-	-		女
3	3	-	6	5	1	17	16	1	23	-	1	5	南陽市	総数
1	1	-	3	3	-	2	2	-	7	-	-	-		男
2	2	-	3	2	1	15	14	1	16	-	1	5		女
1	1	-	4	3	1	-	-	-	5	-	-	2	山辺町	総数
-	-	-	2	2	-	-	-	-	2	-	-	1		男
1	1	-	2	1	1	-	-	-	3	-	-	1		女

第2表 死亡数、性・死因简单分類・保健所一市町村別

		06400	06500	07000	08000	09000	09100	09101	09102	09200	09201	09202	09203	09204
		アハ イ ルマ ー ツ病	そ 神 経 系 の 他 疾 の 患	眼 付 属 器 の 疾 び 患	耳 突 及 起 び の 乳 疾 様 患	循 の 環 疾 器 系 患	高 血 圧 性 疾 患	高 心 心 血 疾 腎 圧 及 疾 性 び 患	高 血 圧 性 疾 患 の 他	心 圧 性 疾 患 を 除 く （ 高 血 ）	慢 性 性 リ ウ マ チ 患	急 性 心 筋 梗 塞	そ 虚 血 性 心 疾 患 の 他	慢 り 内 ウ 性 マ 疾 性 疾 患 非
山形県	総数	258	116	1	1	4,210	65	26	39	2,325	31	660	242	141
	男	70	52	-	-	1,840	19	12	7	1,060	10	365	132	39
	女	188	64	1	1	2,370	46	14	32	1,265	21	295	110	102
市部	総数	198	93	-	-	3,131	56	22	34	1,704	25	490	184	105
	男	57	42	-	-	1,350	17	12	5	757	10	270	97	29
	女	141	51	-	1	1,781	39	10	29	947	15	220	87	76
郡部	総数	60	23	1	-	1,079	9	4	5	621	6	170	58	36
	男	13	10	-	-	490	2	-	2	303	-	95	35	10
	女	47	13	1	-	589	7	4	3	318	6	75	23	26
村山保健所	総数	130	59	-	1	1,855	31	15	16	1,038	11	315	109	76
	男	35	24	-	-	843	10	9	1	496	6	187	63	26
	女	95	35	-	1	1,012	21	6	15	542	5	128	46	50
最上保健所	総数	5	7	1	-	383	2	-	2	198	-	55	10	10
	男	2	3	-	-	155	-	-	-	81	-	25	4	2
	女	3	4	1	-	228	2	-	2	117	-	30	6	8
置賜保健所	総数	56	24	-	-	869	12	6	6	484	10	130	57	19
	男	14	14	-	-	382	4	2	2	218	4	72	32	2
	女	42	10	-	-	487	8	4	4	266	6	58	25	17
庄内保健所	総数	67	26	-	-	1,103	20	5	15	605	10	160	66	36
	男	19	11	-	-	460	5	1	4	265	-	81	33	9
	女	48	15	-	-	643	15	4	11	340	10	79	33	27
山形市	総数	59	29	-	-	666	10	5	5	386	8	137	30	36
	男	15	12	-	-	311	3	3	-	172	5	74	22	12
	女	44	17	-	-	355	7	2	5	214	3	63	8	24
米沢市	総数	12	10	-	-	309	7	3	4	177	4	54	22	5
	男	2	6	-	-	132	3	2	1	73	1	33	10	2
	女	10	4	-	-	177	4	1	3	104	3	21	12	3
鶴岡市	総数	32	11	-	-	472	8	3	5	271	6	91	13	12
	男	12	5	-	-	192	-	-	-	116	-	47	7	-
	女	20	6	-	-	280	8	3	5	155	6	44	6	12
酒田市	総数	21	9	-	-	435	10	2	8	218	1	51	35	13
	男	6	4	-	-	185	5	1	4	93	-	24	15	5
	女	15	5	-	-	250	5	1	4	125	1	27	20	8
新庄市	総数	-	3	-	-	150	1	-	1	82	-	15	3	3
	男	-	1	-	-	68	-	-	-	34	-	7	2	1
	女	-	2	-	-	82	1	-	1	48	-	8	1	2
寒河江市	総数	17	9	-	-	151	2	2	-	90	1	19	9	10
	男	7	3	-	-	62	2	2	-	40	-	11	4	5
	女	10	6	-	-	89	-	-	-	50	1	8	5	5
上山市	総数	8	4	-	-	134	5	2	3	73	-	11	18	3
	男	2	1	-	-	56	2	2	-	30	-	7	8	-
	女	6	3	-	-	78	3	-	3	43	-	4	10	3
村山市	総数	6	4	-	-	104	3	1	2	51	-	16	8	2
	男	1	1	-	-	42	-	-	-	26	-	13	5	-
	女	5	3	-	-	62	3	1	2	25	-	3	3	2
長井市	総数	10	2	-	-	136	-	-	-	64	3	11	8	3
	男	2	1	-	-	51	-	-	-	23	2	5	1	-
	女	8	1	-	-	85	-	-	-	41	1	6	7	3
天童市	総数	14	4	-	-	232	2	2	-	104	-	49	5	5
	男	5	2	-	-	103	1	1	-	59	-	32	3	2
	女	9	2	-	-	129	1	1	-	45	-	17	2	3
東根市	総数	3	1	-	-	129	1	1	-	70	1	13	6	5
	男	1	1	-	-	63	1	1	-	35	1	6	3	1
	女	2	-	-	-	66	-	-	-	35	-	7	3	4
尾花沢市	総数	4	2	-	1	84	5	-	5	43	-	4	17	3
	男	1	1	-	-	35	-	-	-	23	-	3	11	1
	女	3	1	-	1	49	5	-	5	20	-	1	6	2
南陽市	総数	12	5	-	-	129	2	1	1	75	1	19	10	5
	男	3	4	-	-	50	-	-	-	33	1	8	6	-
	女	9	1	-	-	79	2	1	1	42	-	11	4	5
山辺町	総数	3	-	-	-	69	1	1	-	47	-	12	2	1
	男	1	-	-	-	32	-	-	-	21	-	8	2	-
	女	2	-	-	-	37	1	1	-	26	-	4	-	1

09205	09206	09207	09208	09300	09301	09302	09303	09304	09400	09500	10000	10100	10200		
心	不伝	心	そ心	脳	く	脳	脳	そ脳	大及	そ器	呼の	10100	10200		
筋	整導	不	の疾	血管	も	内	梗	の血管	動	の系	吸	ン	肺		
症	脈障	全	他	管疾	膜下	出	塞	他疾	脈解	他の疾	疾器	フ	炎		
	び害		の患	患	出	血		の患	離	循環患	系患	ルザ			
41	335	840	35	1,536	147	350	1,021	18	215	69	2,242	12	1,288	山形県	総数
23	142	331	18	633	42	174	406	11	96	32	1,270	5	695		男
18	193	509	17	903	105	176	615	7	119	37	972	7	593		女
25	240	603	32	1,147	102	268	764	13	170	54	1,711	9	986	市部	総数
15	93	227	16	474	29	137	301	7	77	25	981	4	535		男
10	147	376	16	673	73	131	463	6	93	29	730	5	451		女
16	95	237	3	389	45	82	257	5	45	15	531	3	302	郡部	総数
8	49	104	2	159	13	37	105	4	19	7	289	1	160		男
8	46	133	1	230	32	45	152	1	26	8	242	2	142		女
20	131	357	19	662	52	144	458	8	91	33	1,004	3	588	村山保健所	総数
14	54	137	9	277	14	83	176	4	44	16	584	3	317		男
6	77	220	10	385	38	61	282	4	47	17	420	-	271		女
5	43	72	3	154	15	36	102	1	24	5	192	2	101	最上保健所	総数
3	20	26	1	60	4	16	39	1	11	3	105	-	47		男
2	23	46	2	94	11	20	63	-	13	2	87	2	54		女
11	76	175	6	324	37	73	210	4	38	11	471	2	259	置賜保健所	総数
5	31	69	3	140	12	32	93	3	14	6	271	-	142		男
6	45	106	3	184	25	41	117	1	24	5	200	2	117		女
5	85	236	7	396	43	97	251	5	62	20	575	5	340	庄内保健所	総数
1	37	99	5	156	12	43	98	3	27	7	310	2	189		男
4	48	137	2	240	31	54	153	2	35	13	265	3	151		女
7	52	111	5	216	26	53	135	2	43	11	406	2	228	山形市	総数
5	18	33	3	106	8	36	61	1	22	8	226	2	116		男
2	34	78	2	110	18	17	74	1	21	3	180	-	112		女
4	22	63	3	100	6	27	66	1	20	5	206	2	117	米沢市	総数
1	5	20	1	50	2	16	31	1	4	2	101	-	53		男
3	17	43	2	50	4	11	35	-	16	3	105	2	64		女
3	27	115	4	161	20	37	102	2	22	10	271	1	160	鶴岡市	総数
1	9	48	4	61	6	15	38	2	10	5	154	1	88		男
2	18	67	-	100	14	22	64	-	12	5	117	-	72		女
1	42	73	2	168	17	43	106	2	34	5	192	2	119	酒田市	総数
-	20	29	-	70	5	22	43	-	16	1	104	-	70		男
1	22	44	2	98	12	21	63	2	18	4	88	2	49		女
2	14	43	2	56	4	16	36	-	10	1	74	1	36	新庄市	総数
2	6	15	1	27	2	10	15	-	6	1	44	-	18		男
-	8	28	1	29	2	6	21	-	4	-	30	1	18		女
2	5	43	1	52	2	15	34	1	5	2	73	-	46	寒河江市	総数
2	2	15	1	18	-	6	11	1	2	-	42	-	25		男
-	3	28	-	34	2	9	23	-	3	2	31	-	21		女
1	10	25	5	41	1	15	22	3	9	6	74	-	40	上山市	総数
1	5	8	1	14	-	6	7	1	7	3	44	-	21		男
-	5	17	4	27	1	9	15	2	2	3	30	-	19		女
-	9	15	1	47	5	9	33	-	1	2	49	-	28	村山市	総数
-	2	5	1	15	1	5	9	-	-	1	33	-	16		男
-	7	10	-	32	4	4	24	-	1	1	16	-	12		女
-	19	18	2	69	5	12	51	1	3	-	57	-	41	長井市	総数
-	6	8	1	28	2	4	22	-	-	-	37	-	26		男
-	13	10	1	41	3	8	29	1	3	-	20	-	15		女
1	13	27	4	116	4	13	99	-	6	4	127	-	73	天童市	総数
1	3	16	2	40	2	9	29	-	3	-	75	-	42		男
-	10	11	2	76	2	4	70	-	3	4	52	-	31		女
1	11	33	-	45	4	7	34	-	11	2	88	-	59	東根市	総数
-	6	18	-	21	1	3	17	-	5	1	54	-	35		男
1	5	15	-	24	3	4	17	-	6	1	34	-	24		女
-	5	11	3	31	3	10	17	1	2	3	28	1	15	尾花沢市	総数
-	3	4	1	10	-	3	6	1	1	1	19	1	10		男
-	2	7	2	21	3	7	11	-	1	2	9	-	5		女
3	11	26	-	45	5	11	29	-	4	3	66	-	24	南陽市	総数
2	8	8	-	14	-	2	12	-	1	2	48	-	15		男
1	3	18	-	31	5	9	17	-	3	1	18	-	9		女
1	7	24	-	16	-	3	13	-	4	1	28	-	18	山辺町	総数
-	3	8	-	9	-	2	7	-	1	1	17	-	9		男
1	4	16	-	7	-	1	6	-	3	-	11	-	9		女

第2表 死亡数、性・死因简单分類・保健所一市町村別

		10300 急性 気管 支炎	10400 慢性 肺閉 塞性 疾患	10500 喘 息	10600 その 他 の 疾 患	11000 消 化 器 系 患	11100 胃十 二指 腸潰 瘍及 び 潰瘍	11200 へ び 閉 塞	11300 肝 疾 患	11301 肝 硬 変 （ アル ル）	11302 性 を 除 く の 疾 患	11400 そ の 他 の 疾 患	12000 皮 膚 及 び 皮 下 患	13000 筋 及 骨 格 の 疾 患
山形県	総数	5	171	17	749	527	29	102	129	62	67	267	16	58
	男	1	147	6	416	251	20	43	76	26	50	112	8	27
	女	4	24	11	333	276	9	59	53	36	17	155	8	31
市部	総数	4	134	15	563	397	22	71	100	47	53	204	13	47
	男	1	116	5	320	185	14	31	56	17	39	84	7	25
	女	3	18	10	243	212	8	40	44	30	14	120	6	22
郡部	総数	1	37	2	186	130	7	31	29	15	14	63	3	11
	男	-	31	1	96	66	6	12	20	9	11	28	1	2
	女	1	6	1	90	64	1	19	9	6	3	35	2	9
村山保健所	総数	4	87	7	315	222	12	35	54	29	25	121	7	30
	男	-	75	3	186	107	10	19	31	12	19	47	4	14
	女	4	12	4	129	115	2	16	23	17	6	74	3	16
最上保健所	総数	-	13	-	76	44	3	9	11	5	6	21	3	2
	男	-	11	-	47	22	1	3	6	2	4	12	2	1
	女	-	2	-	29	22	2	6	5	3	2	9	1	1
置賜保健所	総数	1	37	5	167	104	10	22	20	10	10	52	2	11
	男	1	34	2	92	49	7	7	11	5	6	24	1	3
	女	-	3	3	75	55	3	15	9	5	4	28	1	8
庄内保健所	総数	-	34	5	191	157	4	36	44	18	26	73	4	15
	男	-	27	1	91	73	2	14	28	7	21	29	1	9
	女	-	7	4	100	84	2	22	16	11	5	44	3	6
山形市	総数	1	27	1	147	98	4	22	22	14	8	50	2	14
	男	-	24	1	83	48	4	12	13	7	6	19	2	7
	女	1	3	-	64	50	-	10	9	7	2	31	-	7
米沢市	総数	1	12	2	72	34	5	7	6	4	2	16	-	3
	男	1	10	1	36	15	3	3	4	3	1	5	-	-
	女	-	2	1	36	19	2	4	2	1	1	11	-	3
鶴岡市	総数	-	20	2	88	79	2	17	21	8	13	39	2	8
	男	-	16	-	49	26	1	5	10	1	9	10	1	6
	女	-	4	2	39	53	1	12	11	7	4	29	1	2
酒田市	総数	-	11	3	57	47	2	9	14	7	7	22	1	4
	男	-	9	1	24	28	1	5	10	4	6	12	-	2
	女	-	2	2	33	19	1	4	4	3	1	10	1	2
新庄市	総数	-	3	-	34	23	3	4	8	3	5	8	2	1
	男	-	3	-	23	12	1	2	3	-	3	6	1	1
	女	-	-	-	11	11	2	2	5	3	2	2	1	-
寒河江市	総数	1	7	1	18	19	-	-	10	5	5	9	1	2
	男	-	6	-	11	10	-	-	5	-	5	5	-	1
	女	1	1	1	7	9	-	-	5	5	-	4	1	1
上山市	総数	-	8	1	25	10	-	1	3	1	2	6	-	2
	男	-	8	-	15	7	-	1	2	1	1	4	-	1
	女	-	-	1	10	3	-	-	1	-	1	2	-	1
村山市	総数	-	6	3	12	12	-	-	1	-	1	11	-	1
	男	-	6	2	9	4	-	-	1	-	1	3	-	-
	女	-	-	1	3	8	-	-	-	-	-	8	-	1
長井市	総数	-	2	1	13	12	1	4	-	-	-	7	-	3
	男	-	2	-	9	5	1	1	-	-	-	3	-	2
	女	-	-	1	4	7	-	3	-	-	-	4	-	1
天童市	総数	-	19	-	35	17	2	1	6	2	4	8	-	2
	男	-	14	-	19	7	1	1	2	-	2	3	-	2
	女	-	5	-	16	10	1	-	4	2	2	5	-	-
東根市	総数	1	5	-	23	16	-	2	2	1	1	12	1	4
	男	-	4	-	15	3	-	1	-	-	-	2	1	2
	女	1	1	-	8	13	-	1	2	1	1	10	-	2
尾花沢市	総数	-	4	-	8	13	2	2	2	1	1	7	2	1
	男	-	4	-	4	7	1	-	2	1	1	4	1	-
	女	-	-	-	4	6	1	2	-	-	-	3	1	1
南陽市	総数	-	10	1	31	17	1	2	5	1	4	9	2	2
	男	-	10	-	23	13	1	-	4	-	4	8	1	1
	女	-	-	1	8	4	-	2	1	1	-	1	1	1
山辺町	総数	-	1	-	9	7	1	2	1	1	-	3	1	-
	男	-	1	-	7	3	1	1	-	-	-	1	-	-
	女	-	-	-	2	4	-	1	1	1	-	2	1	-

14000 腎系 の 器 患	14100 糸 球 腎 疾 患	14200 腎 不 全	14201 急 性 腎 不 全	14202 慢 性 腎 不 全	14203 詳 細 不 明 の 全	14300 そ の 他 の 器 患	15000 妊 娠 、 産 後 の 疾 患	16000 周 産 期 の 疾 患	16100 妊 娠 、 産 後 の 疾 患	16200 出 産 外 傷	16300 周 産 期 に 関 連 する 疾 患	16400 周 産 期 の 疾 患		
429	45	302	37	205	60	82	-	10	-	-	2	4	山形県	総数
215	18	164	20	118	26	33	・	7	-	-	1	4		男
214	27	138	17	87	34	49	-	3	-	-	1	-		女
338	34	240	30	157	53	64	-	8	-	-	1	3	市部	総数
172	15	131	17	91	23	26	・	6	-	-	1	3		男
166	19	109	13	66	30	38	-	2	-	-	-	-		女
91	11	62	7	48	7	18	-	2	-	-	1	1	郡部	総数
43	3	33	3	27	3	7	・	1	-	-	-	1		男
48	8	29	4	21	4	11	-	1	-	-	1	-		女
176	13	139	16	92	31	24	-	8	-	-	2	3	村山保健所	総数
94	8	77	12	51	14	9	・	5	-	-	1	3		男
82	5	62	4	41	17	15	-	3	-	-	1	-		女
31	4	20	2	18	-	7	-	1	-	-	-	1	最上保健所	総数
17	2	11	1	10	-	4	・	1	-	-	-	1		男
14	2	9	1	8	-	3	-	-	-	-	-	-		女
89	14	66	7	46	13	9	-	1	-	-	-	-	置賜保健所	総数
46	4	38	3	29	6	4	・	1	-	-	-	-		男
43	10	28	4	17	7	5	-	-	-	-	-	-		女
133	14	77	12	49	16	42	-	-	-	-	-	-	庄内保健所	総数
58	4	38	4	28	6	16	・	-	-	-	-	-		男
75	10	39	8	21	10	26	-	-	-	-	-	-		女
89	5	71	6	48	17	13	-	4	-	-	1	-	山形市	総数
48	3	41	6	29	6	4	・	2	-	-	1	-		男
41	2	30	-	19	11	9	-	2	-	-	-	-		女
36	8	24	4	18	2	4	-	-	-	-	-	-	米沢市	総数
17	1	15	2	13	-	1	・	-	-	-	-	-		男
19	7	9	2	5	2	3	-	-	-	-	-	-		女
67	4	41	8	25	8	22	-	-	-	-	-	-	鶴岡市	総数
35	2	22	3	15	4	11	・	-	-	-	-	-		男
32	2	19	5	10	4	11	-	-	-	-	-	-		女
41	6	24	3	15	6	11	-	-	-	-	-	-	酒田市	総数
18	2	12	1	9	2	4	・	-	-	-	-	-		男
23	4	12	2	6	4	7	-	-	-	-	-	-		女
11	2	6	1	5	-	3	-	1	-	-	-	1	新庄市	総数
8	1	5	1	4	-	2	・	1	-	-	-	1		男
3	1	1	-	1	-	1	-	-	-	-	-	-		女
14	3	11	1	10	-	-	-	1	-	-	-	1	寒河江市	総数
8	2	6	1	5	-	-	・	1	-	-	-	1		男
6	1	5	-	5	-	-	-	-	-	-	-	-		女
11	-	10	2	7	1	1	-	-	-	-	-	-	上山市	総数
4	-	4	2	2	-	-	・	-	-	-	-	-		男
7	-	6	-	5	1	1	-	-	-	-	-	-		女
8	1	5	-	5	-	2	-	-	-	-	-	-	村山市	総数
4	-	3	-	3	-	1	・	-	-	-	-	-		男
4	1	2	-	2	-	1	-	-	-	-	-	-		女
13	-	12	1	7	4	1	-	-	-	-	-	-	長井市	総数
6	-	5	-	3	2	1	・	-	-	-	-	-		男
7	-	7	1	4	2	-	-	-	-	-	-	-		女
11	1	8	-	5	3	2	-	-	-	-	-	-	天童市	総数
2	-	2	-	1	1	-	・	-	-	-	-	-		男
9	1	6	-	4	2	2	-	-	-	-	-	-		女
15	3	10	1	5	4	2	-	1	-	-	-	1	東根市	総数
11	3	8	1	4	3	-	・	1	-	-	-	1		男
4	-	2	-	1	1	2	-	-	-	-	-	-		女
9	-	9	3	2	4	-	-	-	-	-	-	-	尾花沢市	総数
4	-	4	-	1	3	-	・	-	-	-	-	-		男
5	-	5	3	1	1	-	-	-	-	-	-	-		女
13	1	9	-	5	4	3	-	1	-	-	-	-	南陽市	総数
7	1	4	-	2	2	2	・	1	-	-	-	-		男
6	-	5	-	3	2	1	-	-	-	-	-	-		女
3	-	1	-	-	1	2	-	-	-	-	-	-	山辺町	総数
3	-	1	-	-	1	2	・	-	-	-	-	-		男
-	-	-	-	-	-	-	-	-	-	-	-	-		女

第2表 死亡数、性・死因简单分類・保健所一市町村別

		16500 胎の及 児出血 及び血 新生 生障害	16600 そ周発 の産生 他期した のに態	17000 先変染 天形体 奇形及異 、び常	17100 神先 経天 系奇 の形	17200 循環先 環天 器系奇 の形	17201 心先 天 臟奇 の形	17202 そ循環先 の環天 他器系奇 の形	17300 消先 化天 器系奇 の形	17400 そ奇 の形 他及 のび 先変 天形	17500 染他 色に 体異 常、 類の	18000 症常 状臨 床所 見、 微候 及、 他異 常に の	18100 老 衰	18200 乳症 幼 児候 突然 死群	18300 そ微 候及 の他 の症 状、 異常 にの
山形県	総数	3	1	21	-	11	6	5	-	8	2	1,527	1,441	-	86
	男	2	-	8	-	3	3	-	-	4	1	438	389	-	49
	女	1	1	13	-	8	3	5	-	4	1	1,089	1,052	-	37
市部	総数	3	1	18	-	9	5	4	-	7	2	1,122	1,044	-	78
	男	2	-	7	-	2	2	-	-	4	1	330	284	-	46
	女	1	1	11	-	7	3	4	-	3	1	792	760	-	32
郡部	総数	-	-	3	-	2	1	1	-	1	-	405	397	-	8
	男	-	-	1	-	1	1	-	-	-	-	108	105	-	3
	女	-	-	2	-	1	-	1	-	1	-	297	292	-	5
村山保健所	総数	2	1	16	-	9	5	4	-	5	2	674	654	-	20
	男	1	-	7	-	3	3	-	-	3	1	175	165	-	10
	女	1	1	9	-	6	2	4	-	2	1	499	489	-	10
最上保健所	総数	-	-	-	-	-	-	-	-	-	-	141	137	-	4
	男	-	-	-	-	-	-	-	-	-	-	45	42	-	3
	女	-	-	-	-	-	-	-	-	-	-	96	95	-	1
置賜保健所	総数	1	-	2	-	1	-	1	-	1	-	275	259	-	16
	男	1	-	-	-	-	-	-	-	-	-	80	73	-	7
	女	-	-	2	-	1	-	1	-	1	-	195	186	-	9
庄内保健所	総数	-	-	3	-	1	1	-	-	2	-	437	391	-	46
	男	-	-	1	-	-	-	-	-	1	-	138	109	-	29
	女	-	-	2	-	1	1	-	-	1	-	299	282	-	17
山形市	総数	2	1	6	-	4	3	1	-	2	-	300	287	-	13
	男	1	-	2	-	2	2	-	-	-	-	80	72	-	8
	女	1	1	4	-	2	1	1	-	2	-	220	215	-	5
米沢市	総数	-	-	-	-	-	-	-	-	-	-	70	60	-	10
	男	-	-	-	-	-	-	-	-	-	-	26	20	-	6
	女	-	-	-	-	-	-	-	-	-	-	44	40	-	4
鶴岡市	総数	-	-	2	-	1	1	-	-	1	-	208	172	-	36
	男	-	-	1	-	-	-	-	-	1	-	83	60	-	23
	女	-	-	1	-	1	1	-	-	-	-	125	112	-	13
酒田市	総数	-	-	1	-	-	-	-	-	1	-	174	165	-	9
	男	-	-	-	-	-	-	-	-	-	-	36	31	-	5
	女	-	-	1	-	-	-	-	-	1	-	138	134	-	4
新庄市	総数	-	-	-	-	-	-	-	-	-	-	78	75	-	3
	男	-	-	-	-	-	-	-	-	-	-	27	25	-	2
	女	-	-	-	-	-	-	-	-	-	-	51	50	-	1
寒河江市	総数	-	-	-	-	-	-	-	-	-	-	33	32	-	1
	男	-	-	-	-	-	-	-	-	-	-	11	10	-	1
	女	-	-	-	-	-	-	-	-	-	-	22	22	-	-
上山市	総数	-	-	-	-	-	-	-	-	-	-	68	66	-	2
	男	-	-	-	-	-	-	-	-	-	-	16	16	-	-
	女	-	-	-	-	-	-	-	-	-	-	52	50	-	2
村山市	総数	-	-	3	-	-	-	-	-	2	1	24	24	-	-
	男	-	-	2	-	-	-	-	-	2	-	5	5	-	-
	女	-	-	1	-	-	-	-	-	-	1	19	19	-	-
長井市	総数	-	-	-	-	-	-	-	-	-	-	45	43	-	2
	男	-	-	-	-	-	-	-	-	-	-	10	9	-	1
	女	-	-	-	-	-	-	-	-	-	-	35	34	-	1
天童市	総数	-	-	3	-	2	1	1	-	-	1	35	35	-	-
	男	-	-	1	-	-	-	-	-	-	1	8	8	-	-
	女	-	-	2	-	2	1	1	-	-	-	27	27	-	-
東根市	総数	-	-	1	-	1	-	1	-	-	-	27	27	-	-
	男	-	-	-	-	-	-	-	-	-	-	10	10	-	-
	女	-	-	1	-	1	-	1	-	-	-	17	17	-	-
尾花沢市	総数	-	-	2	-	1	-	1	-	1	-	31	31	-	-
	男	-	-	1	-	-	-	-	-	1	-	8	8	-	-
	女	-	-	1	-	1	-	1	-	-	-	23	23	-	-
南陽市	総数	1	-	-	-	-	-	-	-	-	-	29	27	-	2
	男	1	-	-	-	-	-	-	-	-	-	10	10	-	-
	女	-	-	-	-	-	-	-	-	-	-	19	17	-	2
山辺町	総数	-	-	-	-	-	-	-	-	-	-	14	12	-	2
	男	-	-	-	-	-	-	-	-	-	-	2	1	-	1
	女	-	-	-	-	-	-	-	-	-	-	12	11	-	1

20000 傷の 病及 及び 死 亡 因	20100 不 慮の 事故	20101 交 通 事 故	20102 転 倒・ 転 落	20103 不 慮の 溺 死 水	20104 不 慮の 窒 息	20105 煙火 、炎 への 曝 露	20106 有 害 物 質 に よ る 不 慮 の 曝 露	20107 そ の 他 の 事 故	20200 自 殺	20300 他 殺	20400 そ の 他 の 外 因	22000 特 殊 目 的 用 ド	22100 重 呼 吸 器 症 候 群 （ S A R S ）		
719	423	39	76	109	131	5	7	56	220	3	73	-	-	山形県	総数
425	224	26	37	55	69	3	6	28	158	2	41	-	-		男
294	199	13	39	54	62	2	1	28	62	1	32	-	-		女
518	297	23	49	71	100	5	4	45	162	3	56	-	-	市部	総数
295	147	13	21	33	52	3	3	22	112	2	34	-	-		男
223	150	10	28	38	48	2	1	23	50	1	22	-	-		女
201	126	16	27	38	31	-	3	11	58	-	17	-	-	郡部	総数
130	77	13	16	22	17	-	3	6	46	-	7	-	-		男
71	49	3	11	16	14	-	-	5	12	-	10	-	-		女
288	156	16	26	40	51	3	2	18	98	2	32	-	-	村山保健所	総数
173	84	11	12	21	26	1	1	12	68	1	20	-	-		男
115	72	5	14	19	25	2	1	6	30	1	12	-	-		女
82	50	4	12	11	16	-	-	7	28	-	4	-	-	最上保健所	総数
56	33	4	10	7	8	-	-	4	21	-	2	-	-		男
26	17	-	2	4	8	-	-	3	7	-	2	-	-		女
151	97	6	18	29	30	-	3	11	39	-	15	-	-	置賜保健所	総数
89	51	4	6	14	20	-	3	4	30	-	8	-	-		男
62	46	2	12	15	10	-	-	7	9	-	7	-	-		女
198	120	13	20	29	34	2	2	20	55	1	22	-	-	庄内保健所	総数
107	56	7	9	13	15	2	2	8	39	1	11	-	-		男
91	64	6	11	16	19	-	-	12	16	-	11	-	-		女
113	66	7	10	14	25	1	1	8	37	-	10	-	-	山形市	総数
62	31	3	3	7	12	-	-	6	25	-	6	-	-		男
51	35	4	7	7	13	1	1	2	12	-	4	-	-		女
53	36	-	7	8	15	-	-	6	13	-	4	-	-	米沢市	総数
29	18	-	2	4	9	-	-	3	8	-	3	-	-		男
24	18	-	5	4	6	-	-	3	5	-	1	-	-		女
80	49	4	8	15	13	1	1	7	21	-	10	-	-	鶴岡市	総数
42	24	1	3	7	7	1	1	4	14	-	4	-	-		男
38	25	3	5	8	6	-	-	3	7	-	6	-	-		女
81	47	5	8	10	13	1	-	10	25	1	8	-	-	酒田市	総数
40	18	3	3	3	6	1	-	2	17	1	4	-	-		男
41	29	2	5	7	7	-	-	8	8	-	4	-	-		女
27	17	-	5	3	5	-	-	4	8	-	2	-	-	新庄市	総数
18	11	-	5	1	2	-	-	3	6	-	1	-	-		男
9	6	-	-	2	3	-	-	1	2	-	1	-	-		女
24	8	-	1	2	2	1	1	1	9	-	7	-	-	寒河江市	総数
18	5	-	1	1	1	1	1	-	7	-	6	-	-		男
6	3	-	-	1	1	-	-	1	2	-	1	-	-		女
21	14	2	1	1	6	-	-	4	5	-	2	-	-	上山市	総数
12	7	2	-	-	3	-	-	2	3	-	2	-	-		男
9	7	-	1	1	3	-	-	2	2	-	-	-	-		女
13	8	3	1	1	2	-	-	1	4	-	1	-	-	村山市	総数
10	5	2	1	-	1	-	-	1	4	-	1	-	-		男
3	3	1	-	1	1	-	-	-	-	-	-	-	-		女
23	14	1	4	7	1	-	-	1	8	-	1	-	-	長井市	総数
16	9	1	2	5	1	-	-	-	6	-	1	-	-		男
7	5	-	2	2	-	-	-	1	2	-	-	-	-		女
26	10	-	1	5	3	-	-	1	13	-	3	-	-	天童市	総数
18	6	-	-	4	2	-	-	-	10	-	2	-	-		男
8	4	-	1	1	1	-	-	1	3	-	1	-	-		女
25	10	-	-	2	6	1	-	1	11	2	2	-	-	東根市	総数
13	4	-	-	1	2	-	-	1	7	1	1	-	-		男
12	6	-	-	1	4	1	-	-	4	1	1	-	-		女
12	8	-	3	3	2	-	-	-	3	-	1	-	-	尾花沢市	総数
5	3	-	1	-	2	-	-	-	1	-	1	-	-		男
7	5	-	2	3	-	-	-	-	2	-	-	-	-		女
20	10	1	-	-	7	-	1	1	5	-	5	-	-	南陽市	総数
12	6	1	-	-	4	-	1	-	4	-	2	-	-		男
8	4	-	-	-	3	-	-	1	1	-	3	-	-		女
7	2	-	1	-	-	-	-	1	4	-	1	-	-	山辺町	総数
4	1	-	-	-	-	-	-	1	3	-	-	-	-		男
3	1	-	1	-	-	-	-	-	1	-	1	-	-		女

第2表 死亡数、性・死因简单分類・保健所一市町村別

	総数	01000 感 寄 染 生 症 及 虫 び 症	01100 腸 管 感 染 症	01200 結 核	01201 呼 吸 器 結 核	01202 そ の 他 の 結 核	01300 敗 血 症	01400 ウ イ ル ス 肝 炎	01401 B 肝 型 ウ イ ル ス 炎	01402 C 肝 型 ウ イ ル ス 炎	01403 そ ウ イ ル ス 肝 炎 の 他	01500 ヒ ウ （ H I V ） 免 疫 不 全 病	01600 そ の 他 の 感 染 症 虫 症
中山町	総数	166	-	-	-	-	-	-	-	-	-	-	-
	男	91	-	-	-	-	-	-	-	-	-	-	-
	女	75	-	-	-	-	-	-	-	-	-	-	-
河北町	総数	274	5	1	-	-	1	-	-	-	-	-	3
	男	143	4	-	-	-	1	-	-	-	-	-	3
	女	131	1	1	-	-	-	-	-	-	-	-	-
西川町	総数	98	1	1	-	-	-	-	-	-	-	-	-
	男	44	-	-	-	-	-	-	-	-	-	-	-
	女	54	1	1	-	-	-	-	-	-	-	-	-
朝日町	総数	146	2	1	-	-	-	1	-	1	-	-	-
	男	64	-	-	-	-	-	-	-	-	-	-	-
	女	82	2	1	-	-	-	1	-	1	-	-	-
大江町	総数	169	1	-	-	-	-	-	-	-	-	-	1
	男	78	-	-	-	-	-	-	-	-	-	-	-
	女	91	1	-	-	-	-	-	-	-	-	-	1
大石田町	総数	122	1	-	-	-	-	-	-	-	-	-	1
	男	67	1	-	-	-	-	-	-	-	-	-	1
	女	55	-	-	-	-	-	-	-	-	-	-	-
金山町	総数	93	-	-	-	-	-	-	-	-	-	-	-
	男	44	-	-	-	-	-	-	-	-	-	-	-
	女	49	-	-	-	-	-	-	-	-	-	-	-
最上町	総数	176	2	1	-	-	-	-	-	-	-	-	1
	男	78	-	-	-	-	-	-	-	-	-	-	-
	女	98	2	1	-	-	-	-	-	-	-	-	1
舟形町	総数	115	1	-	1	1	-	-	-	-	-	-	-
	男	54	1	-	1	1	-	-	-	-	-	-	-
	女	61	-	-	-	-	-	-	-	-	-	-	-
真室川町	総数	171	4	-	-	-	3	-	-	-	-	-	1
	男	83	2	-	-	-	2	-	-	-	-	-	-
	女	88	2	-	-	-	1	-	-	-	-	-	1
大蔵村	総数	57	-	-	-	-	-	-	-	-	-	-	-
	男	25	-	-	-	-	-	-	-	-	-	-	-
	女	32	-	-	-	-	-	-	-	-	-	-	-
鮭川村	総数	76	3	1	-	-	1	-	-	-	-	-	1
	男	41	2	-	-	-	1	-	-	-	-	-	1
	女	35	1	1	-	-	-	-	-	-	-	-	-
戸沢村	総数	83	2	1	1	1	-	-	-	-	-	-	-
	男	37	1	-	1	1	-	-	-	-	-	-	-
	女	46	1	1	-	-	-	-	-	-	-	-	-
高畠町	総数	309	7	1	-	-	4	-	-	-	-	-	2
	男	138	5	1	-	-	3	-	-	-	-	-	1
	女	171	2	-	-	-	1	-	-	-	-	-	1
川西町	総数	252	5	1	-	-	2	1	-	1	-	-	1
	男	132	2	-	-	-	1	-	-	-	-	-	1
	女	120	3	1	-	-	1	1	-	1	-	-	-
小国町	総数	116	1	-	-	-	-	1	-	1	-	-	-
	男	57	1	-	-	-	-	1	-	1	-	-	-
	女	59	-	-	-	-	-	-	-	-	-	-	-
白鷹町	総数	268	5	-	-	-	2	1	-	-	1	-	2
	男	140	4	-	-	-	1	1	-	-	1	-	2
	女	128	1	-	-	-	1	-	-	-	-	-	-
飯豊町	総数	123	-	-	-	-	-	-	-	-	-	-	-
	男	57	-	-	-	-	-	-	-	-	-	-	-
	女	66	-	-	-	-	-	-	-	-	-	-	-
三川町	総数	105	2	-	-	-	-	1	-	1	-	-	1
	男	56	-	-	-	-	-	-	-	-	-	-	-
	女	49	2	-	-	-	-	1	-	1	-	-	1
庄内町	総数	340	8	3	-	-	2	-	-	-	-	-	3
	男	156	1	-	-	-	-	-	-	-	-	-	1
	女	184	7	3	-	-	2	-	-	-	-	-	2
遊佐町	総数	274	5	1	-	-	2	-	-	-	-	-	2
	男	130	2	-	-	-	1	-	-	-	-	-	1
	女	144	3	1	-	-	1	-	-	-	-	-	1



02000 新 生 物	02100 悪 性 新 生 物	02101 口及悪 唇び性 、咽新 口頭生 腔の物	02102 食悪 性 道新 生の 物の	02103 胃悪 性 新 生の 物の	02104 結悪 性 腸新 生の 物の	02105 直移の悪 性 腸S状結 腸直腸物	02106 肝肝悪 内性 及胆新 管生 びの物	02107 胆その悪 の他の性 うの新 及胆生 び道物	02108 膵悪 性 新 生の 物の	02109 喉悪 性 頭新 生の 物の	02110 気及の悪 管、び性 、気管 支肺物 性新 生の 物の	02111 皮悪 性 膚新 生の 物の		
45	42	-	1	6	1	1	1	1	6	1	13	-	中山町	総数
27	26	-	1	4	-	1	1	1	4	1	9	-		男
18	16	-	-	2	1	-	-	-	2	-	4	-		女
63	61	-	-	8	4	1	-	5	6	-	14	-	河北町	総数
42	40	-	-	7	2	1	-	2	3	-	12	-		男
21	21	-	-	1	2	-	-	3	3	-	2	-		女
34	32	1	-	4	4	1	2	5	4	-	7	1	西川町	総数
22	21	-	-	3	1	1	2	3	2	-	6	1		男
12	11	1	-	1	3	-	-	2	2	-	1	-		女
35	34	2	-	6	2	-	3	2	-	-	8	-	朝日町	総数
18	17	1	-	5	-	-	-	1	-	-	6	-		男
17	17	1	-	1	2	-	3	1	-	-	2	-		女
37	34	-	1	6	6	-	2	-	1	-	6	1	大江町	総数
17	16	-	1	3	5	-	-	-	1	-	3	1		男
20	18	-	-	3	1	-	2	-	-	-	3	-		女
39	38	2	1	3	3	2	3	3	3	-	10	1	大石田町	総数
30	29	1	1	3	3	2	3	2	2	-	7	-		男
9	9	1	-	-	-	-	-	1	1	-	3	1		女
31	30	-	1	6	5	-	2	2	3	-	3	-	金山町	総数
16	15	-	1	3	2	-	1	1	1	-	1	-		男
15	15	-	-	3	3	-	1	1	2	-	2	-		女
45	45	1	1	13	5	-	2	1	1	-	10	1	最上町	総数
20	20	-	1	7	1	-	1	-	1	-	8	-		男
25	25	1	-	6	4	-	1	1	-	-	2	1		女
31	30	-	2	1	3	1	3	1	3	1	7	-	舟形町	総数
19	19	-	-	-	3	-	2	-	1	1	7	-		男
12	11	-	2	1	-	1	1	1	2	-	-	-		女
45	44	1	2	5	2	4	1	4	5	-	6	1	真室川町	総数
32	32	1	2	5	1	3	1	2	4	-	3	1		男
13	12	-	-	-	1	1	-	2	1	-	3	-		女
13	12	1	-	1	1	-	-	3	1	-	2	-	大蔵村	総数
8	8	1	-	1	1	-	-	1	1	-	2	-		男
5	4	-	-	-	-	-	-	2	-	-	-	-		女
26	26	-	1	3	4	-	1	4	4	-	3	-	鮭川村	総数
14	14	-	1	2	2	-	-	-	1	-	3	-		男
12	12	-	-	1	2	-	1	4	3	-	-	-		女
14	14	-	1	1	1	1	2	1	2	-	2	-	戸沢村	総数
7	7	-	1	-	-	1	1	1	1	-	2	-		男
7	7	-	-	1	1	-	1	-	1	-	-	-		女
87	85	1	2	13	16	3	2	8	6	-	15	-	高畠町	総数
46	44	1	1	5	7	1	1	5	3	-	11	-		男
41	41	-	1	8	9	2	1	3	3	-	4	-		女
67	64	4	3	12	6	3	5	5	6	1	7	-	川西町	総数
42	39	2	2	9	3	2	3	3	4	1	7	-		男
25	25	2	1	3	3	1	2	2	2	-	-	-		女
32	31	1	1	3	3	1	5	3	4	-	7	1	小国町	総数
18	18	1	1	2	1	-	3	2	1	-	6	-		男
14	13	-	-	1	2	1	2	1	3	-	1	1		女
73	69	1	1	7	4	5	5	4	6	2	16	-	白鷹町	総数
41	40	1	1	4	-	3	2	1	4	2	12	-		男
32	29	-	-	3	4	2	3	3	2	-	4	-		女
25	25	2	2	1	6	2	1	2	1	-	5	-	飯豊町	総数
12	12	2	2	1	2	1	1	-	-	-	2	-		男
13	13	-	-	-	4	1	-	2	1	-	3	-		女
31	30	1	2	6	1	-	-	2	2	-	11	-	三川町	総数
23	23	1	2	3	1	-	-	2	2	-	9	-		男
8	7	-	-	3	-	-	-	-	-	-	2	-		女
91	88	2	4	10	8	2	6	11	13	-	14	-	庄内町	総数
56	54	2	4	7	5	2	3	4	6	-	11	-		男
35	34	-	-	3	3	-	3	7	7	-	3	-		女
74	71	2	1	13	7	4	8	8	1	-	16	-	遊佐町	総数
41	41	1	1	6	3	4	5	3	-	-	11	-		男
33	30	1	-	7	4	-	3	5	1	-	5	-		女

第2表 死亡数、性・死因简单分類・保健所一市町村別

		02112 乳悪 性 房新 生の 物の	02113 子悪 性 宮新 生の 物の	02114 卵悪 性 巢新 生の 物の	02115 前悪 性 立新 腺生 物の	02116 膀悪 性 胱新 生の 物の	02117 中悪 性 枢新 神系 生の 物の	02118 悪 性 リン パ 腫	02119 白 血 病	02120 その 組及 ひの 悪性 新生 物の リン パ 組 織 物	02121 そ 悪 性 の 新 生 物の	02200 そ 新 の 生 他 物の	02201 中 そ 新 の 生 他 物の	02202 中 除 新 の 生 他 物を
中山町	総数	2	-	-	-	2	-	1	-	1	5	3	1	2
	男	-	・	・	・	2	-	-	-	-	2	1	-	1
	女	2	-	-	・	-	-	1	-	1	3	2	1	1
河北町	総数	2	2	-	4	3	2	5	1	2	2	2	1	1
	男	-	・	・	4	2	1	3	1	1	1	2	1	1
	女	2	2	-	・	1	1	2	-	1	1	-	-	-
西川町	総数	-	-	-	-	-	-	-	-	1	2	2	-	2
	男	-	・	・	・	-	-	-	-	1	1	1	-	1
	女	-	-	-	・	-	-	-	-	-	1	1	-	1
朝日町	総数	3	1	2	-	-	-	2	-	1	2	1	-	1
	男	-	・	・	-	-	-	2	-	1	1	1	-	1
	女	3	1	2	・	-	-	-	-	-	1	-	-	-
大江町	総数	-	-	2	1	-	-	-	3	-	5	3	1	2
	男	-	・	・	1	-	-	-	1	-	-	1	-	1
	女	-	-	2	・	-	-	-	2	-	5	2	1	1
大石田町	総数	1	1	-	-	-	-	-	3	1	1	1	1	-
	男	-	・	・	-	-	-	-	3	1	1	1	1	-
	女	1	1	-	・	-	-	-	-	-	-	-	-	-
金山町	総数	2	1	-	2	1	-	-	-	-	2	1	1	-
	男	-	・	・	2	1	-	-	-	-	2	1	1	-
	女	2	1	-	・	-	-	-	-	-	-	-	-	-
最上町	総数	1	1	-	-	-	-	3	-	1	4	-	-	-
	男	-	・	・	-	-	-	-	-	-	1	-	-	-
	女	1	1	-	・	-	-	3	-	1	3	-	-	-
舟形町	総数	1	-	-	1	1	1	-	1	1	2	1	-	1
	男	-	・	・	1	1	1	-	1	1	-	-	-	-
	女	1	-	-	・	-	-	-	-	-	2	1	-	1
真室川町	総数	-	1	1	2	2	1	1	-	2	3	1	-	1
	男	-	・	・	2	1	1	-	-	2	3	-	-	-
	女	-	1	1	・	1	-	1	-	-	-	1	-	1
大蔵村	総数	-	-	-	-	-	-	-	1	-	2	1	-	1
	男	-	・	・	・	-	-	-	-	-	1	-	-	-
	女	-	-	-	-	-	-	-	1	-	1	1	-	1
鯉川村	総数	1	-	-	1	2	-	-	-	1	1	-	-	-
	男	-	・	・	1	2	-	-	-	1	1	-	-	-
	女	1	-	-	・	-	-	-	-	-	-	-	-	-
戸沢村	総数	1	-	1	-	-	-	-	1	-	-	-	-	-
	男	-	・	・	-	-	-	-	-	-	-	-	-	-
	女	1	-	1	・	-	-	-	1	-	-	-	-	-
高畠町	総数	3	-	1	1	1	-	1	3	-	9	2	-	2
	男	-	・	・	1	1	-	1	1	-	5	2	-	2
	女	3	-	1	・	-	-	-	2	-	4	-	-	-
川西町	総数	4	1	-	-	1	-	-	-	-	6	3	-	3
	男	1	・	・	-	-	-	-	-	-	2	3	-	3
	女	3	1	-	・	1	-	-	-	-	4	-	-	-
小国町	総数	-	-	1	-	-	-	-	-	-	1	1	-	1
	男	-	・	・	-	-	-	-	-	-	1	-	-	-
	女	-	-	1	・	-	-	-	-	-	-	1	-	1
白鷹町	総数	-	1	1	2	2	3	1	2	2	4	4	1	3
	男	-	・	・	2	2	1	1	1	1	2	1	-	1
	女	-	1	1	・	-	2	-	1	1	2	3	1	2
飯豊町	総数	-	1	-	1	-	-	-	-	-	1	-	-	-
	男	-	・	・	1	-	-	-	-	-	-	-	-	-
	女	-	1	-	・	-	-	-	-	-	1	-	-	-
三川町	総数	-	-	-	-	1	-	-	1	1	2	1	-	1
	男	-	・	・	-	1	-	-	-	1	1	-	-	-
	女	-	-	-	・	-	-	-	1	-	1	1	-	1
庄内町	総数	4	1	-	3	2	1	2	-	-	5	3	-	3
	男	-	・	・	3	2	-	1	-	-	4	2	-	2
	女	4	1	-	・	-	1	1	-	-	1	1	-	1
遊佐町	総数	1	-	-	3	-	-	2	-	1	4	3	1	2
	男	-	・	・	3	-	-	1	-	-	3	-	-	-
	女	1	-	-	・	-	-	1	-	1	1	3	1	2

03000 血液及び造血器に おける疾患並びに 免疫機構の障害	03100 貧血	03200 その他の血液の 疾患並びに 免疫機構の障害	04000 内臓及び代謝疾 病	04100 糖尿 病	04200 その他代謝疾 病	05000 精神行動の障 害	05100 血細管性不明 性の症	05200 その他精神障 害	06000 神経系の疾患	06100 髄膜炎	06200 関連連症候群 及び性	06300 パ ン キ ン 病		
2	-	2	1	-	1	4	4	-	5	-	-	-	中山町	総数
1	-	1	-	-	-	2	2	-	1	-	-	-		男
1	-	1	1	-	1	2	2	-	4	-	-	-		女
1	-	1	2	1	1	9	7	2	10	-	-	2	河北町	総数
1	-	1	1	1	-	2	1	1	1	-	-	-		男
-	-	-	1	-	1	7	6	1	9	-	-	2		女
-	-	-	1	1	-	-	-	-	3	-	-	-	西川町	総数
-	-	-	-	-	-	-	-	-	1	-	-	-		男
-	-	-	1	1	-	-	-	-	2	-	-	-		女
3	3	-	-	-	-	1	1	-	2	-	-	-	朝日町	総数
2	2	-	-	-	-	-	-	-	-	-	-	-		男
1	1	-	-	-	-	1	1	-	2	-	-	-		女
1	-	1	-	-	-	1	1	-	1	-	-	-	大江町	総数
1	-	1	-	-	-	-	-	-	1	-	-	-		男
-	-	-	-	-	-	1	1	-	-	-	-	-		女
-	-	-	2	1	1	-	-	-	4	-	-	1	大石田町	総数
-	-	-	-	-	-	-	-	-	2	-	-	1		男
-	-	-	2	1	1	-	-	-	2	-	-	-		女
1	1	-	2	1	1	-	-	-	1	-	-	1	金山町	総数
-	-	-	1	1	-	-	-	-	-	-	-	-		男
1	1	-	1	-	1	-	-	-	1	-	-	1		女
1	-	1	6	5	1	2	2	-	4	-	1	-	最上町	総数
-	-	-	3	3	-	-	-	-	1	-	-	-		男
1	-	1	3	2	1	2	2	-	3	-	1	-		女
-	-	-	-	-	-	-	-	-	1	-	-	-	舟形町	総数
-	-	-	-	-	-	-	-	-	-	-	-	-		男
-	-	-	-	-	-	-	-	-	-	-	-	-		女
1	-	1	2	2	-	8	8	-	2	-	-	-	真室川町	総数
1	-	1	1	1	-	4	4	-	-	-	-	-		男
-	-	-	1	1	-	4	4	-	2	-	-	-		女
-	-	-	2	2	-	2	2	-	2	-	-	-	大蔵村	総数
-	-	-	1	1	-	-	-	-	1	-	-	-		男
-	-	-	1	1	-	2	2	-	1	-	-	-		女
1	-	1	-	-	-	1	1	-	-	-	-	-	鮭川村	総数
1	-	1	-	-	-	-	-	-	-	-	-	-		男
-	-	-	-	-	-	1	1	-	-	-	-	-		女
-	-	-	-	-	-	-	-	-	2	-	1	-	戸沢村	総数
-	-	-	-	-	-	-	-	-	1	-	-	-		男
-	-	-	-	-	-	-	-	-	1	-	1	-		女
-	-	-	1	-	1	6	6	-	9	-	-	3	高畠町	総数
-	-	-	-	-	-	-	-	-	4	-	-	2		男
-	-	-	1	-	1	6	6	-	5	-	-	1		女
1	1	-	3	2	1	7	6	1	18	-	1	1	川西町	総数
-	-	-	3	2	1	1	1	-	6	-	1	1		男
1	1	-	-	-	-	6	5	1	12	-	-	-		女
-	-	-	-	-	-	-	-	-	5	-	-	2	小国町	総数
-	-	-	-	-	-	-	-	-	1	-	-	-		男
-	-	-	-	-	-	-	-	-	4	-	-	2		女
1	-	1	-	-	-	6	4	2	5	-	-	1	白鷹町	総数
-	-	-	-	-	-	2	1	1	3	-	-	-		男
1	-	1	-	-	-	4	3	1	2	-	-	1		女
1	-	1	3	1	2	2	2	-	2	-	1	1	飯豊町	総数
-	-	-	-	-	-	1	1	-	-	-	-	-		男
1	-	1	3	1	2	1	1	-	2	-	1	1		女
-	-	-	4	1	3	1	1	-	5	-	-	3	三川町	総数
-	-	-	1	-	1	-	-	-	3	-	-	3		男
-	-	-	3	1	2	1	1	-	2	-	-	-		女
-	-	-	4	1	3	3	-	3	12	-	1	2	庄内町	総数
-	-	-	2	1	1	-	-	-	3	-	-	1		男
-	-	-	2	-	2	3	-	3	9	-	1	1		女
-	-	-	4	3	1	6	5	1	9	-	-	-	遊佐町	総数
-	-	-	1	1	-	4	3	1	1	-	-	-		男
-	-	-	3	2	1	2	2	-	8	-	-	-		女

第2表 死亡数、性・死因简单分類・保健所一市町村別

		06400 アハ イ ルマ ー ツ病	06500 そ 神 経 系 の 疾 他 の 患	07000 眼 付 属 器 の 疾 び 患	08000 耳 突 及 起 び の 乳 疾 様 患	09000 循 の 環 疾 器 系 患	09100 高 血 圧 性 疾 患	09101 高 心 血 圧 及 腎 疾 患 性 患	09102 高 血 圧 性 疾 患 の 他	09200 心 性 疾 患 を 除 く （ 高 血 ）	09201 慢 性 性 リ ウ マ チ 患	09202 急 性 心 筋 梗 塞	09203 そ 虚 血 性 心 疾 患 の 他	09204 慢 リ ウ 性 マ チ 疾 患 の 他
中山町	総数	5	-	-	-	47	2	1	1	26	1	9	1	5
	男	1	-	-	-	24	1	-	1	13	-	6	-	2
	女	4	-	-	-	23	1	1	-	13	1	3	1	3
河北町	総数	6	2	-	-	90	-	-	-	50	-	13	4	1
	男	-	1	-	-	46	-	-	-	28	-	8	1	1
	女	6	1	-	-	44	-	-	-	22	-	5	3	-
西川町	総数	3	-	-	-	24	-	-	-	19	-	8	1	1
	男	1	-	-	-	8	-	-	-	6	-	3	-	1
	女	2	-	-	-	16	-	-	-	13	-	5	1	-
朝日町	総数	2	-	-	-	31	-	-	-	20	-	8	2	1
	男	-	-	-	-	17	-	-	-	12	-	6	1	-
	女	2	-	-	-	14	-	-	-	8	-	2	1	1
大江町	総数	-	1	-	-	71	-	-	-	46	-	13	3	3
	男	-	1	-	-	32	-	-	-	23	-	9	2	1
	女	-	-	-	-	39	-	-	-	23	-	4	1	2
大石田町	総数	-	3	-	-	23	-	-	-	13	-	3	3	-
	男	-	1	-	-	12	-	-	-	8	-	1	1	-
	女	-	2	-	-	11	-	-	-	5	-	2	2	-
金山町	総数	-	-	-	-	28	-	-	-	17	-	5	1	2
	男	-	-	-	-	12	-	-	-	8	-	3	1	-
	女	-	-	-	-	16	-	-	-	9	-	2	-	2
最上町	総数	2	1	1	-	58	1	-	1	35	-	12	3	1
	男	1	-	-	-	24	-	-	-	17	-	8	1	-
	女	1	1	1	-	34	1	-	1	18	-	4	2	1
舟形町	総数	-	1	-	-	34	-	-	-	15	-	4	-	-
	男	-	1	-	-	12	-	-	-	6	-	2	-	-
	女	-	-	-	-	22	-	-	-	9	-	2	-	-
真室川町	総数	1	1	-	-	49	-	-	-	26	-	9	2	2
	男	-	-	-	-	16	-	-	-	9	-	2	-	1
	女	1	1	-	-	33	-	-	-	17	-	7	2	1
大蔵村	総数	2	-	-	-	15	-	-	-	6	-	2	-	1
	男	1	-	-	-	2	-	-	-	1	-	-	-	-
	女	1	-	-	-	13	-	-	-	5	-	2	-	1
鮭川村	総数	-	-	-	-	19	-	-	-	5	-	3	-	-
	男	-	-	-	-	7	-	-	-	2	-	1	-	-
	女	-	-	-	-	12	-	-	-	3	-	2	-	-
戸沢村	総数	-	1	-	-	30	-	-	-	12	-	5	1	1
	男	-	1	-	-	14	-	-	-	4	-	2	-	-
	女	-	-	-	-	16	-	-	-	8	-	3	1	1
高畠町	総数	2	4	-	-	89	1	1	-	57	1	15	6	1
	男	-	2	-	-	42	-	-	-	30	-	11	6	-
	女	2	2	-	-	47	1	1	-	27	1	4	-	1
川西町	総数	14	2	-	-	71	-	-	-	44	-	11	6	4
	男	3	1	-	-	35	-	-	-	22	-	4	4	-
	女	11	1	-	-	36	-	-	-	22	-	7	2	4
小国町	総数	2	1	-	-	27	-	-	-	16	-	5	2	-
	男	1	-	-	-	14	-	-	-	9	-	3	2	-
	女	1	1	-	-	13	-	-	-	7	-	2	-	-
白鷹町	総数	4	-	-	-	66	1	-	1	31	-	11	-	-
	男	3	-	-	-	36	1	-	1	18	-	6	-	-
	女	1	-	-	-	30	-	-	-	13	-	5	-	-
飯豊町	総数	-	-	-	-	42	1	1	-	20	1	4	3	1
	男	-	-	-	-	22	-	-	-	10	-	2	3	-
	女	-	-	-	-	20	1	1	-	10	1	2	-	1
三川町	総数	1	1	-	-	31	-	-	-	17	-	2	2	2
	男	-	-	-	-	14	-	-	-	10	-	2	1	1
	女	1	1	-	-	17	-	-	-	7	-	-	1	1
庄内町	総数	6	3	-	-	85	1	-	1	48	3	7	5	6
	男	-	2	-	-	31	-	-	-	17	-	2	3	2
	女	6	1	-	-	54	1	-	1	31	3	5	2	4
遊佐町	総数	7	2	-	-	80	1	-	1	51	-	9	11	3
	男	1	-	-	-	38	-	-	-	29	-	6	7	1
	女	6	2	-	-	42	1	-	1	22	-	3	4	2

09205 心 筋 症	09206 不 整 脈 及 び 害	09207 心 不 全	09208 そ の 疾 他 の 患	09300 脳 血 管 疾 患	09301 く も 膜 下 出 血	09302 脳 内 出 血	09303 脳 梗 塞	09304 そ の 血 管 他 疾 患	09400 大 及 動 脈 解 離	09500 そ の 系 の 他 の 疾 患	10000 呼 吸 器 疾 患	10100 イ エ ン フ ル ザ	10200 肺 炎		
1	4	5	-	18	1	3	14	-	1	-	29	-	20	中山町	総数
-	2	3	-	10	-	3	7	-	-	-	18	-	12		男
1	2	2	-	8	1	-	7	-	1	-	11	-	8		女
4	4	24	-	34	2	6	26	-	6	-	46	-	34	河北町	総数
3	2	13	-	16	1	6	9	-	2	-	25	-	17		男
1	2	11	-	18	1	-	17	-	4	-	21	-	17		女
-	-	9	-	5	-	2	2	1	-	-	15	-	4	西川町	総数
-	-	2	-	2	-	1	1	-	-	-	6	-	3		男
-	-	7	-	3	-	1	1	1	-	-	9	-	1		女
-	4	5	-	10	1	1	8	-	-	1	12	-	10	朝日町	総数
-	3	2	-	4	-	-	4	-	-	1	6	-	4		男
-	1	3	-	6	1	1	4	-	-	-	6	-	6		女
2	2	23	-	22	1	7	14	-	2	1	15	-	7	大江町	総数
2	1	8	-	9	1	3	5	-	-	-	9	-	3		男
-	1	15	-	13	-	4	9	-	2	1	6	-	4		女
-	5	2	-	9	2	-	7	-	1	-	14	-	6	大石田町	総数
-	4	2	-	3	-	-	3	-	1	-	10	-	4		男
-	1	-	-	6	2	-	4	-	-	-	4	-	2		女
-	4	5	-	7	3	-	4	-	2	2	14	-	8	金山町	総数
-	2	2	-	3	1	-	2	-	-	1	7	-	4		男
-	2	3	-	4	2	-	2	-	2	1	7	-	4		女
3	7	9	-	19	3	4	12	-	2	1	23	-	11	最上町	総数
1	3	4	-	6	-	1	5	-	1	-	12	-	4		男
2	4	5	-	13	3	3	7	-	1	1	11	-	7		女
-	6	5	-	17	1	5	11	-	2	-	12	-	7	舟形町	総数
-	4	-	-	5	-	-	5	-	1	-	6	-	3		男
-	2	5	-	12	1	5	6	-	1	-	6	-	4		女
-	7	5	1	19	1	3	14	1	4	-	39	1	30	真室川町	総数
-	3	3	-	6	-	2	3	1	1	-	19	-	12		男
-	4	2	1	13	1	1	11	-	3	-	20	1	18		女
-	3	-	-	8	-	3	5	-	1	-	10	-	4	大蔵村	総数
-	1	-	-	1	-	1	-	-	-	-	6	-	2		男
-	2	-	-	7	-	2	5	-	1	-	4	-	2		女
-	2	-	-	12	1	3	8	-	1	1	6	-	2	鮭川村	総数
-	1	-	-	3	-	1	2	-	1	1	4	-	2		男
-	1	-	-	9	1	2	6	-	-	-	2	-	-		女
-	-	5	-	16	2	2	12	-	2	-	14	-	3	戸沢村	総数
-	-	2	-	9	1	1	7	-	1	-	7	-	2		男
-	-	3	-	7	1	1	5	-	1	-	7	-	1		女
2	3	29	-	31	5	6	19	1	-	-	35	-	14	高島町	総数
-	2	11	-	12	1	3	7	1	-	-	15	-	4		男
2	1	18	-	19	4	3	12	-	-	-	20	-	10		女
1	7	14	1	22	5	6	11	-	4	1	37	-	18	川西町	総数
1	4	8	1	9	3	3	3	-	3	1	25	-	13		男
-	3	6	-	13	2	3	8	-	1	-	12	-	5		女
-	5	4	-	10	-	-	10	-	1	-	16	-	7	小国町	総数
-	2	2	-	4	-	-	4	-	1	-	8	-	4		男
-	3	2	-	6	-	-	6	-	-	-	8	-	3		女
1	5	14	-	29	7	7	14	1	3	2	42	-	31	白鷹町	総数
1	2	9	-	13	3	3	6	1	3	1	29	-	22		男
-	3	5	-	16	4	4	8	-	-	1	13	-	9		女
-	4	7	-	18	4	4	10	-	3	-	12	-	7	飯豊町	総数
-	2	3	-	10	1	1	8	-	2	-	8	-	5		男
-	2	4	-	8	3	3	2	-	1	-	4	-	2		女
-	2	9	-	12	2	2	8	-	1	1	19	-	11	三川町	総数
-	2	4	-	4	1	1	2	-	-	-	8	-	7		男
-	-	5	-	8	1	1	6	-	1	1	11	-	4		女
-	7	19	1	32	2	10	19	1	2	2	70	2	36	庄内町	総数
-	2	7	1	13	-	5	7	1	1	-	32	1	17		男
-	5	12	-	19	2	5	12	-	1	2	38	1	19		女
1	7	20	-	23	2	5	16	-	3	2	23	-	14	遊佐町	総数
-	4	11	-	8	-	-	8	-	-	1	12	-	7		男
1	3	9	-	15	2	5	8	-	3	1	11	-	7		女

第2表 死亡数、性・死因简单分類・保健所一市町村別

		10300	10400	10500	10600	11000	11100	11200	11300	11301	11302	11400	12000	13000
		急性 気管支 炎	慢性 閉塞 性 疾患	喘 息	その 他 の 疾 患	消 化 器 系 患	胃 十 二 指 潰 瘍 及 び 潰 瘍	へ び 閉 塞	肝 疾 患	肝 硬 変 ( ア ル ル )	性 除 く の 疾 患	そ の 疾 患	皮 膚 及 び 皮 下	筋 及 骨 格 の 疾 患
中山町	総数	-	2	-	7	5	-	-	2	1	1	3	-	2
	男	-	2	-	4	4	-	-	2	1	1	2	-	1
	女	-	-	-	3	1	-	-	-	-	-	1	-	1
河北町	総数	-	3	-	9	7	1	2	1	-	1	3	-	1
	男	-	3	-	5	5	1	2	1	-	1	1	-	-
	女	-	-	-	4	2	-	-	-	-	-	2	-	1
西川町	総数	-	1	1	9	4	1	1	-	-	-	2	-	-
	男	-	-	-	3	1	1	-	-	-	-	-	-	-
	女	-	1	1	6	3	-	1	-	-	-	2	-	-
朝日町	総数	-	2	-	-	5	-	1	1	1	-	3	-	-
	男	-	2	-	-	2	-	-	-	-	-	2	-	-
	女	-	-	-	-	3	-	1	1	1	-	1	-	-
大江町	総数	-	-	-	8	6	1	-	2	1	1	3	-	-
	男	-	-	-	6	3	1	-	2	1	1	-	-	-
	女	-	-	-	2	3	-	-	-	-	-	3	-	-
大石田町	総数	1	2	-	5	3	-	1	1	1	-	1	-	1
	男	-	1	-	5	3	-	1	1	1	-	1	-	-
	女	1	1	-	-	-	-	-	-	-	-	-	-	1
金山町	総数	-	-	-	6	2	-	-	-	-	-	2	-	-
	男	-	-	-	3	1	-	-	-	-	-	1	-	-
	女	-	-	-	3	1	-	-	-	-	-	1	-	-
最上町	総数	-	3	-	9	6	-	2	1	1	-	3	-	1
	男	-	3	-	5	3	-	1	1	1	-	1	-	-
	女	-	-	-	4	3	-	1	-	-	-	2	-	1
舟形町	総数	-	-	-	5	4	-	1	1	1	-	2	-	-
	男	-	-	-	3	2	-	-	1	1	-	1	-	-
	女	-	-	-	2	2	-	1	-	-	-	1	-	-
真室川町	総数	-	5	-	3	2	-	-	1	-	1	1	-	-
	男	-	4	-	3	1	-	-	1	-	1	-	-	-
	女	-	1	-	-	1	-	-	-	-	-	1	-	-
大蔵村	総数	-	-	-	6	3	-	1	-	-	-	2	-	-
	男	-	-	-	4	1	-	-	-	-	-	1	-	-
	女	-	-	-	2	2	-	1	-	-	-	1	-	-
鮭川村	総数	-	2	-	2	1	-	-	-	-	-	1	1	-
	男	-	1	-	1	1	-	-	-	-	-	1	1	-
	女	-	1	-	1	-	-	-	-	-	-	-	-	-
戸沢村	総数	-	-	-	11	3	-	1	-	-	-	2	-	-
	男	-	-	-	5	1	-	-	-	-	-	1	-	-
	女	-	-	-	6	2	-	1	-	-	-	1	-	-
高畠町	総数	-	6	1	14	12	-	3	1	-	1	8	-	-
	男	-	6	1	4	2	-	-	-	-	-	2	-	-
	女	-	-	-	10	10	-	3	1	-	1	6	-	-
川西町	総数	-	3	-	16	12	-	3	5	4	1	4	-	-
	男	-	2	-	10	3	-	1	1	1	-	1	-	-
	女	-	1	-	6	9	-	2	4	3	1	3	-	-
小国町	総数	-	1	-	8	8	1	2	1	-	1	4	-	1
	男	-	1	-	3	5	-	2	1	-	1	2	-	-
	女	-	-	-	5	3	1	-	-	-	-	2	-	1
白鷹町	総数	-	3	-	8	6	2	-	2	1	1	2	-	1
	男	-	3	-	4	5	2	-	1	1	-	2	-	-
	女	-	-	-	4	1	-	-	-	-	-	-	-	1
飯豊町	総数	-	-	-	5	3	-	1	-	-	-	2	-	1
	男	-	-	-	3	1	-	-	-	-	-	1	-	-
	女	-	-	-	2	2	-	1	-	-	-	1	-	1
三川町	総数	-	1	-	7	4	-	2	-	-	-	2	-	-
	男	-	-	-	1	1	-	-	-	-	-	1	-	-
	女	-	1	-	6	3	-	2	-	-	-	1	-	-
庄内町	総数	-	1	-	31	10	-	6	3	1	2	1	-	1
	男	-	1	-	13	7	-	4	3	1	2	-	-	-
	女	-	-	-	18	3	-	2	-	-	-	1	-	1
遊佐町	総数	-	1	-	8	17	-	2	6	2	4	9	1	2
	男	-	1	-	4	11	-	-	5	1	4	6	-	1
	女	-	-	-	4	6	-	2	1	1	-	3	1	1

14000 腎系の 尿路生 殖器患	14100 糸球体 腎疾患 腎細管 疾患	14200 腎不全	14201 急性腎 不全	14202 慢性腎 不全	14203 腎細不 明の全	14300 腎系の 尿路生 殖器患 その他	15000 妊娠及 び産じ よ、分 娩	16000 周産期 発生し た病に 態	16100 胎児発 育に及 び、障 害	16200 出生外 傷	16300 な呼吸 器、心 血管障 害の特 異的	16400 周産期 的感染 症		
2	-	1	-	1	-	1	-	1	-	-	1	-	中山町	総数
2	-	1	-	1	-	1	-	-	-	-	-	-		男
-	-	-	-	-	-	-	-	1	-	-	1	-		女
2	-	2	1	1	-	-	-	1	-	-	-	1	河北町	総数
2	-	2	1	1	-	-	-	1	-	-	-	-		男
-	-	-	-	-	-	-	-	-	-	-	-	-		女
1	-	1	-	1	-	-	-	-	-	-	-	-	西川町	総数
1	-	1	-	1	-	-	-	-	-	-	-	-		男
-	-	-	-	-	-	-	-	-	-	-	-	-		女
4	-	4	2	2	-	-	-	-	-	-	-	-	朝日町	総数
2	-	2	1	1	-	-	-	-	-	-	-	-		男
2	-	2	1	1	-	-	-	-	-	-	-	-		女
4	-	3	-	3	-	1	-	-	-	-	-	-	大江町	総数
2	-	1	-	1	-	1	-	-	-	-	-	-		男
2	-	2	-	2	-	-	-	-	-	-	-	-		女
3	-	3	-	2	1	-	-	-	-	-	-	-	大石田町	総数
1	-	1	-	1	-	-	-	-	-	-	-	-		男
2	-	2	-	1	1	-	-	-	-	-	-	-		女
3	-	2	-	2	-	1	-	-	-	-	-	-	金山町	総数
2	-	1	-	1	-	1	-	-	-	-	-	-		男
1	-	1	-	1	-	-	-	-	-	-	-	-		女
4	-	4	-	4	-	-	-	-	-	-	-	-	最上町	総数
3	-	3	-	3	-	-	-	-	-	-	-	-		男
1	-	1	-	1	-	-	-	-	-	-	-	-		女
4	-	4	1	3	-	-	-	-	-	-	-	-	舟形町	総数
1	-	1	-	1	-	-	-	-	-	-	-	-		男
3	-	3	1	2	-	-	-	-	-	-	-	-		女
2	-	1	-	1	-	1	-	-	-	-	-	-	真室川町	総数
1	-	1	-	1	-	-	-	-	-	-	-	-		男
1	-	-	-	-	-	1	-	-	-	-	-	-		女
1	-	-	-	-	-	1	-	-	-	-	-	-	大蔵村	総数
-	-	-	-	-	-	1	-	-	-	-	-	-		男
4	2	2	-	2	-	-	-	-	-	-	-	-	鮭川村	総数
1	1	-	-	-	-	-	-	-	-	-	-	-		男
3	1	2	-	2	-	-	-	-	-	-	-	-		女
2	-	1	-	1	-	1	-	-	-	-	-	-	戸沢村	総数
-	-	-	-	-	-	-	-	-	-	-	-	-		男
2	-	1	-	1	-	1	-	-	-	-	-	-		女
11	1	10	2	7	1	-	-	-	-	-	-	-	高畠町	総数
5	-	5	1	4	-	-	-	-	-	-	-	-		男
6	1	5	1	3	1	-	-	-	-	-	-	-		女
6	2	4	-	4	-	-	-	-	-	-	-	-	川西町	総数
5	1	4	-	4	-	-	-	-	-	-	-	-		男
1	1	-	-	-	-	-	-	-	-	-	-	-		女
2	-	2	-	2	-	-	-	-	-	-	-	-	小国町	総数
1	-	1	-	1	-	-	-	-	-	-	-	-		男
1	-	1	-	1	-	-	-	-	-	-	-	-		女
5	2	3	-	3	-	-	-	-	-	-	-	-	白鷹町	総数
3	1	2	-	2	-	-	-	-	-	-	-	-		男
2	1	1	-	1	-	-	-	-	-	-	-	-		女
3	-	2	-	-	2	1	-	-	-	-	-	-	飯豊町	総数
2	-	2	-	-	2	-	-	-	-	-	-	-		男
1	-	-	-	-	-	1	-	-	-	-	-	-		女
2	-	1	-	1	-	1	-	-	-	-	-	-	三川町	総数
2	-	1	-	1	-	1	-	-	-	-	-	-		男
-	-	-	-	-	-	-	-	-	-	-	-	-		女
9	1	5	1	3	1	3	-	-	-	-	-	-	庄内町	総数
1	-	1	-	1	-	-	-	-	-	-	-	-		男
8	1	4	1	2	1	3	-	-	-	-	-	-		女
14	3	6	-	5	1	5	-	-	-	-	-	-	遊佐町	総数
2	-	2	-	2	-	-	-	-	-	-	-	-		男
12	3	4	-	3	1	5	-	-	-	-	-	-		女

第2表 死亡数、性・死因简单分類・保健所一市町村別

		16500 胎の及 児出び 及血血 び液性 新生障 児害害	16600 そ周発 の産生 他期した のに病 態	17000 先変染 天形色 奇形及異 形、び常	17100 神先 経天 系奇 の形	17200 循先 環天 器器 系奇 の形	17201 心先 天 臟奇 の形	17202 そ循先 の環天 他器系 の奇 の形	17300 消先 化天 器器 系奇 の形	17400 そ奇 の形 他及 の先 天変 形	17500 染他 色に 体に 異常 、類 もの	18000 症常 状臨 、床 微所 候見 及、 び異 異常 ものに	18100 老 衰	18200 乳症 幼候 児突 然死 群	18300 そ微 の候 他及 の症 状、 異常 に	18300 分 類 さ れ な い も の に
中山町	総数	-	-	1	-	1	1	-	-	-	-	13	13	-	-	-
	男	-	-	1	-	1	1	-	-	-	-	2	2	-	-	-
	女	-	-	-	-	-	-	-	-	-	-	11	11	-	-	-
河北町	総数	-	-	-	-	-	-	-	-	-	-	26	26	-	-	-
	男	-	-	-	-	-	-	-	-	-	-	9	9	-	-	-
	女	-	-	-	-	-	-	-	-	-	-	17	17	-	-	-
西川町	総数	-	-	-	-	-	-	-	-	-	-	11	11	-	-	-
	男	-	-	-	-	-	-	-	-	-	-	1	1	-	-	-
	女	-	-	-	-	-	-	-	-	-	-	10	10	-	-	-
朝日町	総数	-	-	-	-	-	-	-	-	-	-	43	41	-	-	2
	男	-	-	-	-	-	-	-	-	-	-	12	12	-	-	-
	女	-	-	-	-	-	-	-	-	-	-	31	29	-	-	2
大江町	総数	-	-	-	-	-	-	-	-	-	-	25	25	-	-	-
	男	-	-	-	-	-	-	-	-	-	-	7	7	-	-	-
	女	-	-	-	-	-	-	-	-	-	-	18	18	-	-	-
大石田町	総数	-	-	-	-	-	-	-	-	-	-	24	24	-	-	-
	男	-	-	-	-	-	-	-	-	-	-	4	4	-	-	-
	女	-	-	-	-	-	-	-	-	-	-	20	20	-	-	-
金山町	総数	-	-	-	-	-	-	-	-	-	-	5	5	-	-	-
	男	-	-	-	-	-	-	-	-	-	-	2	2	-	-	-
	女	-	-	-	-	-	-	-	-	-	-	3	3	-	-	-
最上町	総数	-	-	-	-	-	-	-	-	-	-	12	12	-	-	-
	男	-	-	-	-	-	-	-	-	-	-	4	4	-	-	-
	女	-	-	-	-	-	-	-	-	-	-	8	8	-	-	-
舟形町	総数	-	-	-	-	-	-	-	-	-	-	22	21	-	-	1
	男	-	-	-	-	-	-	-	-	-	-	6	5	-	-	1
	女	-	-	-	-	-	-	-	-	-	-	16	16	-	-	-
真室川町	総数	-	-	-	-	-	-	-	-	-	-	4	4	-	-	-
	男	-	-	-	-	-	-	-	-	-	-	-	-	-	-	-
	女	-	-	-	-	-	-	-	-	-	-	4	4	-	-	-
大蔵村	総数	-	-	-	-	-	-	-	-	-	-	5	5	-	-	-
	男	-	-	-	-	-	-	-	-	-	-	1	1	-	-	-
	女	-	-	-	-	-	-	-	-	-	-	4	4	-	-	-
鮭川村	総数	-	-	-	-	-	-	-	-	-	-	4	4	-	-	-
	男	-	-	-	-	-	-	-	-	-	-	1	1	-	-	-
	女	-	-	-	-	-	-	-	-	-	-	3	3	-	-	-
戸沢村	総数	-	-	-	-	-	-	-	-	-	-	11	11	-	-	-
	男	-	-	-	-	-	-	-	-	-	-	4	4	-	-	-
	女	-	-	-	-	-	-	-	-	-	-	7	7	-	-	-
高畠町	総数	-	-	2	-	1	-	1	-	1	-	33	33	-	-	-
	男	-	-	-	-	-	-	-	-	-	-	7	7	-	-	-
	女	-	-	2	-	1	-	1	-	1	-	26	26	-	-	-
川西町	総数	-	-	-	-	-	-	-	-	-	-	9	9	-	-	-
	男	-	-	-	-	-	-	-	-	-	-	2	2	-	-	-
	女	-	-	-	-	-	-	-	-	-	-	7	7	-	-	-
小国町	総数	-	-	-	-	-	-	-	-	-	-	21	21	-	-	-
	男	-	-	-	-	-	-	-	-	-	-	7	7	-	-	-
	女	-	-	-	-	-	-	-	-	-	-	14	14	-	-	-
白鷹町	総数	-	-	-	-	-	-	-	-	-	-	51	50	-	-	1
	男	-	-	-	-	-	-	-	-	-	-	14	14	-	-	-
	女	-	-	-	-	-	-	-	-	-	-	37	36	-	-	1
飯豊町	総数	-	-	-	-	-	-	-	-	-	-	17	16	-	-	1
	男	-	-	-	-	-	-	-	-	-	-	4	4	-	-	-
	女	-	-	-	-	-	-	-	-	-	-	13	12	-	-	1
三川町	総数	-	-	-	-	-	-	-	-	-	-	3	2	-	-	1
	男	-	-	-	-	-	-	-	-	-	-	2	1	-	-	1
	女	-	-	-	-	-	-	-	-	-	-	1	1	-	-	-
庄内町	総数	-	-	-	-	-	-	-	-	-	-	26	26	-	-	-
	男	-	-	-	-	-	-	-	-	-	-	10	10	-	-	-
	女	-	-	-	-	-	-	-	-	-	-	16	16	-	-	-
遊佐町	総数	-	-	-	-	-	-	-	-	-	-	26	26	-	-	-
	男	-	-	-	-	-	-	-	-	-	-	7	7	-	-	-
	女	-	-	-	-	-	-	-	-	-	-	19	19	-	-	-



20000 傷の 病及 及び 死 亡 因	20100 不 慮の 事故	20101 交 通 事 故	20102 転 倒・ 転 落	20103 不 及 慮の 溺 死 水	20104 不 慮の 窒 息	20105 煙火 、災 への 火及 び露	20106 有 害 物 質 に よ る 不 慮 の 中 毒 及 び 有 害 物 質 に よ る 曝 露	20107 そ の 他 の 事 故	20200 自 殺	20300 他 殺	20400 そ の 他 の 外 因	22000 特 殊 目 的 的 用 ド	22100 重 呼 吸 器 症 候 群 急 性 性 群		
9	7	1	1	5	-	-	-	-	1	-	1	-	-	中山町	総数
8	6	1	1	4	-	-	-	-	1	-	1	-	-		男
1	1	-	-	1	-	-	-	-	-	-	-	-	-		女
11	2	-	1	-	1	-	-	-	6	-	3	-	-	河北町	総数
4	1	-	-	-	1	-	-	-	3	-	-	-	-		男
7	1	-	1	-	-	-	-	-	3	-	3	-	-		女
4	4	-	3	1	-	-	-	-	-	-	-	-	-	西川町	総数
4	4	-	3	1	-	-	-	-	-	-	-	-	-		男
-	-	-	-	-	-	-	-	-	-	-	-	-	-		女
8	6	-	-	3	2	-	-	1	2	-	-	-	-	朝日町	総数
5	4	-	-	2	1	-	-	1	1	-	-	-	-		男
3	2	-	-	1	1	-	-	-	1	-	-	-	-		女
7	5	2	1	1	1	-	-	-	2	-	-	-	-	大江町	総数
6	4	2	1	-	1	-	-	-	2	-	-	-	-		男
1	1	-	-	1	-	-	-	-	-	-	-	-	-		女
8	6	1	2	2	1	-	-	-	1	-	1	-	-	大石田町	総数
4	3	1	1	1	-	-	-	-	1	-	-	-	-		男
4	3	-	1	1	1	-	-	-	-	-	1	-	-		女
6	3	-	1	1	-	-	-	1	2	-	1	-	-	金山町	総数
3	2	-	1	1	-	-	-	-	1	-	-	-	-		男
3	1	-	-	-	-	-	-	-	1	-	1	-	-		女
11	4	1	-	-	2	-	-	1	7	-	-	-	-	最上町	総数
8	3	1	-	-	1	-	-	-	5	-	-	-	-		男
3	1	-	-	-	1	-	-	-	2	-	-	-	-		女
6	4	1	1	1	1	-	-	-	1	-	1	-	-	舟形町	総数
6	4	1	1	1	1	-	-	-	1	-	1	-	-		男
-	-	-	-	-	-	-	-	-	-	-	-	-	-		女
13	8	-	2	1	4	-	-	1	5	-	-	-	-	真室川町	総数
6	2	-	-	-	2	-	-	-	4	-	-	-	-		男
7	6	-	2	1	2	-	-	-	1	-	-	-	-		女
4	3	-	1	1	1	-	-	-	1	-	-	-	-	大蔵村	総数
4	3	-	1	1	1	-	-	-	1	-	-	-	-		男
-	-	-	-	-	-	-	-	-	-	-	-	-	-		女
10	6	2	1	3	-	-	-	-	4	-	-	-	-	鮭川村	総数
9	6	2	1	3	-	-	-	-	3	-	-	-	-		男
1	-	-	-	-	-	-	-	-	1	-	-	-	-		女
5	5	-	1	1	3	-	-	-	-	-	-	-	-	戸沢村	総数
2	2	-	1	-	1	-	-	-	-	-	-	-	-		男
3	3	-	-	1	2	-	-	-	-	-	-	-	-		女
17	15	2	2	5	3	-	1	2	1	-	1	-	-	高畠町	総数
12	10	2	1	3	3	-	1	-	1	-	1	-	-		男
5	5	-	1	2	-	-	-	2	-	-	-	-	-		女
16	6	-	2	3	1	-	-	-	7	-	3	-	-	川西町	総数
8	2	-	-	2	-	-	-	-	6	-	-	-	-		男
8	4	-	2	1	1	-	-	-	1	-	3	-	-		女
3	2	-	-	1	-	-	1	-	1	-	-	-	-	小国町	総数
2	1	-	-	-	-	-	1	-	1	-	-	-	-		男
1	1	-	-	1	-	-	-	-	-	-	-	-	-		女
7	6	-	2	3	-	-	-	1	1	-	-	-	-	白鷹町	総数
3	2	-	1	-	-	-	-	1	1	-	-	-	-		男
4	4	-	1	3	-	-	-	-	-	-	-	-	-		女
12	8	2	1	2	3	-	-	-	3	-	1	-	-	飯豊町	総数
7	3	-	-	-	3	-	-	-	3	-	1	-	-		男
5	5	2	1	2	-	-	-	-	-	-	-	-	-		女
3	1	-	-	-	1	-	-	-	2	-	-	-	-	三川町	総数
2	-	-	-	-	-	-	-	-	2	-	-	-	-		男
1	1	-	-	-	1	-	-	-	-	-	-	-	-		女
21	13	2	1	3	4	-	1	2	5	-	3	-	-	庄内町	総数
13	7	1	1	2	1	-	1	1	4	-	2	-	-		男
8	6	1	-	1	3	-	-	1	1	-	1	-	-		女
13	10	2	3	1	3	-	-	1	2	-	1	-	-	遊佐町	総数
10	7	2	2	1	1	-	-	1	2	-	1	-	-		男
3	3	-	1	-	2	-	-	-	-	-	-	-	-		女

第3表 死亡数、性・年齢(5歳階級)・死因简单分類別

		総数	0歳	1歳	2歳	3歳	4歳	0～4歳	5～9	10～14	15～19	20～24	25～29	30～34
総	数	15,181	24	2	4	-	1	31	3	6	7	18	35	39
	男女	7,403	17	2	2	-	-	21	2	5	4	10	26	23
01000	感染症及び寄生虫症	7,778	7	-	2	-	1	10	1	1	3	8	9	16
	男女	205	1	-	1	-	-	2	1	-	-	-	1	-
	男女	90	1	-	-	-	-	1	1	-	-	-	-	-
01100	腸管感染症	115	-	-	1	-	-	1	-	-	-	-	1	-
	男女	30	-	-	-	-	-	-	-	-	-	-	-	-
	男女	6	-	-	-	-	-	-	-	-	-	-	-	-
	男女	24	-	-	-	-	-	-	-	-	-	-	-	-
01200	結核	14	-	-	-	-	-	-	-	-	-	-	-	-
	男女	6	-	-	-	-	-	-	-	-	-	-	-	-
	男女	8	-	-	-	-	-	-	-	-	-	-	-	-
01201	呼吸器結核	11	-	-	-	-	-	-	-	-	-	-	-	-
	男女	6	-	-	-	-	-	-	-	-	-	-	-	-
	男女	5	-	-	-	-	-	-	-	-	-	-	-	-
01202	その他の結核	3	-	-	-	-	-	-	-	-	-	-	-	-
	男女	-	-	-	-	-	-	-	-	-	-	-	-	-
	男女	3	-	-	-	-	-	-	-	-	-	-	-	-
01300	敗血症	84	-	-	-	-	-	-	-	-	-	-	1	-
	男女	43	-	-	-	-	-	-	-	-	-	-	-	-
	男女	41	-	-	-	-	-	-	-	-	-	-	1	-
01400	ウイルス肝炎	33	-	-	-	-	-	-	-	-	-	-	-	-
	男女	10	-	-	-	-	-	-	-	-	-	-	-	-
	男女	23	-	-	-	-	-	-	-	-	-	-	-	-
01401	B型ウイルス肝炎	3	-	-	-	-	-	-	-	-	-	-	-	-
	男女	1	-	-	-	-	-	-	-	-	-	-	-	-
	男女	2	-	-	-	-	-	-	-	-	-	-	-	-
01402	C型ウイルス肝炎	28	-	-	-	-	-	-	-	-	-	-	-	-
	男女	7	-	-	-	-	-	-	-	-	-	-	-	-
	男女	21	-	-	-	-	-	-	-	-	-	-	-	-
01403	その他のウイルス 肝炎	2	-	-	-	-	-	-	-	-	-	-	-	-
	男女	2	-	-	-	-	-	-	-	-	-	-	-	-
	男女	-	-	-	-	-	-	-	-	-	-	-	-	-
01500	ヒト免疫不全ウイルス [HIV]病	-	-	-	-	-	-	-	-	-	-	-	-	-
	男女	-	-	-	-	-	-	-	-	-	-	-	-	-
	男女	-	-	-	-	-	-	-	-	-	-	-	-	-
01600	その他の感染症及び 寄生虫症	44	1	-	1	-	-	2	1	-	-	-	-	-
	男女	25	1	-	-	-	-	1	1	-	-	-	-	-
	男女	19	-	-	1	-	-	1	-	-	-	-	-	-
02000	新生物	4,231	1	-	-	-	1	2	1	1	-	-	8	10
	男女	2,454	1	-	-	-	-	1	-	1	-	-	6	1
	男女	1,777	-	-	-	-	1	1	1	-	-	-	2	9
02100	悪性新生物	4,100	-	-	-	-	1	1	-	1	-	-	8	10
	男女	2,385	-	-	-	-	-	-	-	1	-	-	6	1
	男女	1,715	-	-	-	-	1	1	-	-	-	-	2	9
02101	口唇、口腔及び咽頭 の悪性新生物	74	-	-	-	-	-	-	-	-	-	-	-	1
	男女	45	-	-	-	-	-	-	-	-	-	-	-	-
	男女	29	-	-	-	-	-	-	-	-	-	-	-	1
02102	食道の悪性新生物	127	-	-	-	-	-	-	-	-	-	-	-	-
	男女	103	-	-	-	-	-	-	-	-	-	-	-	-
	男女	24	-	-	-	-	-	-	-	-	-	-	-	-
02103	胃の悪性新生物	588	-	-	-	-	-	-	-	-	-	-	2	-
	男女	357	-	-	-	-	-	-	-	-	-	-	1	-
	男女	231	-	-	-	-	-	-	-	-	-	-	1	-
02104	結腸の悪性新生物	439	-	-	-	-	-	-	-	-	-	-	-	1
	男女	202	-	-	-	-	-	-	-	-	-	-	-	1
	男女	237	-	-	-	-	-	-	-	-	-	-	-	-
02105	直腸S状結腸移行部 及び直腸の悪性新 生物	153	-	-	-	-	-	-	-	-	-	-	1	1
	男女	93	-	-	-	-	-	-	-	-	-	-	1	-
	男女	60	-	-	-	-	-	-	-	-	-	-	-	1
02106	肝及び肝内胆管の 悪性新生物	247	-	-	-	-	-	-	-	-	-	-	-	-
	男女	152	-	-	-	-	-	-	-	-	-	-	-	-
	男女	95	-	-	-	-	-	-	-	-	-	-	-	-
02107	胆のう及びその他の 胆道の悪性新生物	253	-	-	-	-	-	-	-	-	-	-	-	-
	男女	115	-	-	-	-	-	-	-	-	-	-	-	-
	男女	138	-	-	-	-	-	-	-	-	-	-	-	-

35～39	40～44	45～49	50～54	55～59	60～64	65～69	70～74	75～79	80～84	85～89	90～94	95～99	100歳～	不詳		
25	78	106	163	267	491	854	892	1,481	2,624	3,550	2,991	1,238	282	-	総 数	
20	41	71	108	181	361	613	616	927	1,438	1,635	981	282	38	-		男
5	37	35	55	86	130	241	276	554	1,186	1,915	2,010	956	244	-		女
1	2	-	1	4	5	11	8	25	43	54	38	6	3	-	01000 感染症及び寄生虫症	
1	1	-	1	3	4	8	4	15	17	22	12	-	-	-		男
-	1	-	-	1	1	3	4	10	26	32	26	6	3	-		女
-	-	-	-	-	-	-	-	4	4	10	7	2	3	-	01100 腸管感染症	
-	-	-	-	-	-	-	-	3	-	3	-	-	-	-		男
-	-	-	-	-	-	-	-	1	4	7	7	2	3	-		女
-	-	-	-	-	-	-	1	-	4	4	4	1	-	-	01200 結核	
-	-	-	-	-	-	-	1	-	1	3	1	-	-	-		男
-	-	-	-	-	-	-	-	-	3	1	3	1	-	-		女
-	-	-	-	-	-	-	1	-	3	3	4	-	-	-	01201 呼吸器結核	
-	-	-	-	-	-	-	-	-	1	3	1	-	-	-		男
-	-	-	-	-	-	-	-	-	2	-	3	-	-	-		女
-	-	-	-	-	-	-	-	-	1	1	-	1	-	-	01202 その他の結核	
-	-	-	-	-	-	-	-	-	-	-	-	-	-	-		男
-	-	-	-	-	-	-	-	-	1	1	-	1	-	-		女
-	2	-	1	2	2	5	3	8	21	26	12	1	-	-	01300 敗血症	
-	1	-	1	2	1	5	-	5	12	9	7	-	-	-		男
-	1	-	-	-	1	-	3	3	9	17	5	1	-	-		女
-	-	-	-	1	-	-	2	8	9	3	9	1	-	-	01400 ウイルス肝炎	
-	-	-	-	-	-	-	1	3	2	1	3	-	-	-		男
-	-	-	-	1	-	-	1	5	7	2	6	1	-	-		女
-	-	-	-	-	-	-	-	3	-	-	-	-	-	-	01401 B型ウイルス肝炎	
-	-	-	-	-	-	-	-	1	-	-	-	-	-	-		男
-	-	-	-	-	-	-	-	2	-	-	-	-	-	-		女
-	-	-	-	1	-	-	2	4	9	3	8	1	-	-	01402 C型ウイルス肝炎	
-	-	-	-	-	-	-	1	1	2	1	2	-	-	-		男
-	-	-	-	1	-	-	1	3	7	2	6	1	-	-		女
-	-	-	-	-	-	-	-	1	-	-	1	-	-	-	01403 その他のウイルス肝炎	
-	-	-	-	-	-	-	-	1	-	-	1	-	-	-		男
-	-	-	-	-	-	-	-	-	-	-	-	-	-	-		女
-	-	-	-	-	-	-	-	-	-	-	-	-	-	-	01500 ヒト免疫不全ウイルス[HIV]病	
-	-	-	-	-	-	-	-	-	-	-	-	-	-	-		男
-	-	-	-	-	-	-	-	-	-	-	-	-	-	-		女
1	-	-	-	1	3	6	2	5	5	11	6	1	-	-	01600 その他の感染症及び寄生虫症	
1	-	-	-	1	3	3	2	4	2	6	1	-	-	-		男
-	-	-	-	-	-	3	-	1	3	5	5	1	-	-		女
10	25	29	76	118	242	439	418	574	836	820	502	105	15	-	02000 新生物	
7	11	14	39	66	164	312	296	372	481	428	220	32	3	-		男
3	14	15	37	52	78	127	122	202	355	392	282	73	12	-		女
10	24	29	75	117	239	432	412	555	807	793	472	101	14	-	02100 悪性新生物	
7	10	14	38	66	161	306	292	362	463	413	210	32	3	-		男
3	14	15	37	51	78	126	120	193	344	380	262	69	11	-		女
-	1	-	2	5	5	9	11	13	14	9	4	-	-	-	02101 口唇、口腔及び咽頭の悪性新生物	
-	1	-	1	3	5	7	7	7	7	5	2	-	-	-		男
-	-	-	1	2	-	2	4	6	7	4	2	-	-	-		女
-	-	-	2	4	14	27	16	20	24	13	6	1	-	-	02102 食道の悪性新生物	
-	-	-	2	4	10	22	14	19	19	10	3	-	-	-		男
-	-	-	-	-	4	5	2	1	5	3	3	1	-	-		女
3	-	6	8	12	33	62	43	69	114	138	82	15	1	-	02103 胃の悪性新生物	
3	-	5	5	10	26	41	35	44	74	66	44	3	-	-		男
-	-	1	3	2	7	21	8	25	40	72	38	12	1	-		女
2	7	1	6	6	29	35	29	42	88	87	80	22	4	-	02104 結腸の悪性新生物	
1	3	-	3	3	18	24	16	22	42	39	27	3	-	-		男
1	4	1	3	3	11	11	13	20	46	48	53	19	4	-		女
-	1	2	7	6	12	15	14	21	23	28	17	4	1	-	02105 直腸S状結腸移行部及び直腸の悪性新生物	
-	1	1	7	4	12	11	10	11	13	18	4	-	-	-		男
-	-	1	-	2	-	4	4	10	10	10	13	4	1	-		女
-	1	1	3	4	11	20	22	47	48	60	26	4	-	-	02106 肝及び肝内胆管の悪性新生物	
-	-	1	-	4	9	15	20	33	29	27	12	2	-	-		男
-	1	-	3	-	2	5	2	14	19	33	14	2	-	-		女
-	1	-	3	2	4	21	22	36	58	57	41	8	-	-	02107 胆のう及びその他の胆道の悪性新生物	
-	1	-	2	1	3	13	14	17	24	24	12	4	-	-		男
-	-	-	1	1	1	8	8	19	34	33	29	4	-	-		女

第3表 死亡数、性・年齢(5歳階級)・死因简单分類別

		総数	0歳	1歳	2歳	3歳	4歳	0～4歳	5～9	10～14	15～19	20～24	25～29	30～34
02108	膵の悪性新生物	357	-	-	-	-	-	-	-	-	-	-	-	-
	男	186	-	-	-	-	-	-	-	-	-	-	-	-
	女	171	-	-	-	-	-	-	-	-	-	-	-	-
02109	喉頭の悪性新生物	14	-	-	-	-	-	-	-	-	-	-	-	-
	男	13	-	-	-	-	-	-	-	-	-	-	-	-
	女	1	-	-	-	-	-	-	-	-	-	-	-	-
02110	気管、気管支及び肺の悪性新生物	793	-	-	-	-	-	-	-	-	-	-	-	-
	男	590	-	-	-	-	-	-	-	-	-	-	-	-
	女	203	-	-	-	-	-	-	-	-	-	-	-	-
02111	皮膚の悪性新生物	16	-	-	-	-	-	-	-	-	-	-	-	-
	男	6	-	-	-	-	-	-	-	-	-	-	-	-
	女	10	-	-	-	-	-	-	-	-	-	-	-	-
02112	乳房の悪性新生物	116	-	-	-	-	-	-	-	-	-	-	-	3
	男	1	-	-	-	-	-	-	-	-	-	-	-	-
	女	115	-	-	-	-	-	-	-	-	-	-	-	3
02113	子宮の悪性新生物	63	-	-	-	-	-	-	-	-	-	-	-	2
	男	.	.	.	.	.	.	.	.	.	.	.	.	.
	女	63	-	-	-	-	-	-	-	-	-	-	-	2
02114	卵巣の悪性新生物	50	-	-	-	-	-	-	-	-	-	-	-	-
	男	.	.	.	.	.	.	.	.	.	.	.	.	.
	女	50	-	-	-	-	-	-	-	-	-	-	-	-
02115	前立腺の悪性新生物	139	-	-	-	-	-	-	-	-	-	-	-	-
	男	139	-	-	-	-	-	-	-	-	-	-	-	-
	女	.	.	.	.	.	.	.	.	.	.	.	.	.
02116	膀胱の悪性新生物	87	-	-	-	-	-	-	-	-	-	-	-	-
	男	60	-	-	-	-	-	-	-	-	-	-	-	-
	女	27	-	-	-	-	-	-	-	-	-	-	-	-
02117	中枢神経系の悪性新生物	30	-	-	-	-	1	1	-	-	-	-	2	1
	男	15	-	-	-	-	-	-	-	-	-	-	1	-
	女	15	-	-	-	-	1	1	-	-	-	-	1	1
02118	悪性リンパ腫	112	-	-	-	-	-	-	-	1	-	-	-	-
	男	62	-	-	-	-	-	-	-	1	-	-	-	-
	女	50	-	-	-	-	-	-	-	-	-	-	-	-
02119	白血病	92	-	-	-	-	-	-	-	-	-	-	2	1
	男	52	-	-	-	-	-	-	-	-	-	-	2	-
	女	40	-	-	-	-	-	-	-	-	-	-	-	1
02120	その他のリンパ組織、造血組織及び関連組織の悪性新生物	54	-	-	-	-	-	-	-	-	-	-	-	-
	男	31	-	-	-	-	-	-	-	-	-	-	-	-
	女	23	-	-	-	-	-	-	-	-	-	-	-	-
02121	その他の悪性新生物	296	-	-	-	-	-	-	-	-	-	-	1	-
	男	163	-	-	-	-	-	-	-	-	-	-	1	-
	女	133	-	-	-	-	-	-	-	-	-	-	-	-
02200	その他の新生物	131	1	-	-	-	-	1	1	-	-	-	-	-
	男	69	1	-	-	-	-	1	-	-	-	-	-	-
	女	62	-	-	-	-	-	-	1	-	-	-	-	-
02201	中枢神経系のその他の新生物	18	-	-	-	-	-	-	1	-	-	-	-	-
	男	5	-	-	-	-	-	-	-	-	-	-	-	-
	女	13	-	-	-	-	-	-	1	-	-	-	-	-
02202	中枢神経系を除くその他の新生物	113	1	-	-	-	-	1	-	-	-	-	-	-
	男	64	1	-	-	-	-	1	-	-	-	-	-	-
	女	49	-	-	-	-	-	-	-	-	-	-	-	-
03000	血液及び造血器の疾患並びに免疫機構の障害	54	1	-	1	-	-	2	-	1	-	-	-	-
	男	25	1	-	1	-	-	2	-	1	-	-	-	-
	女	29	-	-	-	-	-	-	-	-	-	-	-	-
03100	貧血	29	-	-	-	-	-	-	-	1	-	-	-	-
	男	9	-	-	-	-	-	-	-	1	-	-	-	-
	女	20	-	-	-	-	-	-	-	-	-	-	-	-
03200	その他の血液及び造血器の疾患並びに免疫機構の障害	25	1	-	1	-	-	2	-	-	-	-	-	-
	男	16	1	-	1	-	-	2	-	-	-	-	-	-
	女	9	-	-	-	-	-	-	-	-	-	-	-	-
04000	内分泌、栄養及び代謝疾患	228	-	-	-	-	-	-	-	-	-	-	-	1
	男	111	-	-	-	-	-	-	-	-	-	-	-	1
	女	117	-	-	-	-	-	-	-	-	-	-	-	-
04100	糖尿病	121	-	-	-	-	-	-	-	-	-	-	-	-
	男	68	-	-	-	-	-	-	-	-	-	-	-	-
	女	53	-	-	-	-	-	-	-	-	-	-	-	-

35～39	40～44	45～49	50～54	55～59	60～64	65～69	70～74	75～79	80～84	85～89	90～94	95～99	100歳～	不詳		
-	-	4	3	8	25	37	44	54	75	66	34	6	1	-	02108	腭の悪性新生物
-	-	4	1	5	19	27	27	29	35	24	14	1	-	-		男女
-	-	-	2	3	6	10	17	25	40	42	20	5	1	-	02109	喉頭の悪性新生物
-	-	-	-	-	1	1	-	1	2	6	3	-	-	-		男女
-	-	-	-	-	-	-	-	-	-	1	-	-	-	-		男女
2	-	2	10	18	39	106	106	128	168	137	62	15	-	-	02110	気管、気管支及び肺の悪性新生物
2	-	1	8	15	30	87	89	97	122	93	38	8	-	-		男女
-	-	1	2	3	9	19	17	31	46	44	24	7	-	-		男女
-	-	-	1	-	1	-	-	1	5	5	2	-	1	-	02111	皮膚の悪性新生物
-	-	-	-	-	1	-	-	1	1	2	1	-	-	-		男女
-	-	-	1	-	-	-	-	-	4	3	1	-	1	-		男女
1	-	3	12	10	12	11	17	10	14	12	8	3	-	-	02112	乳房の悪性新生物
-	-	-	-	-	-	-	-	-	1	-	-	-	-	-		男女
1	-	3	12	10	12	11	17	10	13	12	8	3	-	-	02113	子宮の悪性新生物
1	5	3	3	9	5	7	1	4	8	11	2	2	-	-		男女
・	・	・	・	・	・	・	・	・	・	・	・	・	・	・		
1	5	3	3	9	5	7	1	4	8	11	2	2	-	-	02114	卵巣の悪性新生物
-	2	2	3	6	4	4	5	4	8	6	4	2	-	-		男女
・	・	・	・	・	・	・	・	・	・	・	・	・	・	・		
-	2	2	3	6	4	4	5	4	8	6	4	2	-	-	02115	前立腺の悪性新生物
-	-	-	-	2	4	9	11	18	27	39	23	4	2	-		男女
-	-	-	-	2	4	9	11	18	27	39	23	4	2	-		男女
・	・	・	・	・	・	・	・	・	・	・	・	・	・	・		
-	-	-	-	1	2	4	8	10	17	25	13	5	2	-	02116	膀胱の悪性新生物
-	-	-	-	1	1	4	7	8	12	16	8	2	1	-		男女
-	-	-	-	-	1	-	1	2	5	9	5	3	1	-		男女
-	-	-	1	3	5	5	1	3	5	2	1	-	-	-	02117	中枢神経系の悪性新生物
-	-	-	-	2	4	3	1	2	2	-	-	-	-	-		男女
-	-	-	1	1	1	2	-	1	3	2	1	-	-	-		男女
-	-	-	3	1	4	10	9	17	33	20	12	2	-	-	02118	悪性リンパ腫
-	-	-	3	1	3	9	4	13	17	8	2	1	-	-		男女
-	-	-	-	-	1	1	5	4	16	12	10	1	-	-		男女
1	2	2	3	5	4	10	8	21	14	12	7	-	-	-	02119	白血病
1	1	1	3	3	2	7	5	14	5	5	3	-	-	-		男女
-	1	1	-	2	2	3	3	7	9	7	4	-	-	-		男女
-	-	-	-	2	5	4	3	8	3	17	9	3	-	-	02120	その他のリンパ組織、造血組織及び関連組織の悪性新生物
-	-	-	-	2	2	-	2	6	2	12	3	2	-	-		男女
-	-	-	-	3	4	1	2	1	5	6	1	-	-	-		男女
-	4	3	3	10	21	36	37	33	45	51	42	8	2	-	02121	その他の悪性新生物
-	3	1	1	6	13	24	26	24	19	29	12	4	-	-		男女
-	1	2	2	4	8	12	11	9	26	22	30	4	2	-		男女
-	1	-	1	1	3	7	6	19	29	27	30	4	1	-	02200	その他の新生物
-	1	-	1	-	3	6	4	10	18	15	10	-	-	-		男女
-	-	-	-	1	-	1	2	9	11	12	20	4	1	-		男女
-	-	-	-	-	-	2	3	-	5	1	5	1	-	-	02201	中枢神経系のその他の新生物
-	-	-	-	-	-	1	1	-	3	-	-	-	-	-		男女
-	-	-	-	-	-	1	2	-	2	1	5	1	-	-		男女
-	1	-	1	1	3	5	3	19	24	26	25	3	1	-	02202	中枢神経系を除くその他の新生物
-	1	-	1	-	3	5	3	10	15	15	10	-	-	-		男女
-	-	-	-	1	-	-	-	9	9	11	15	3	1	-		男女
-	1	-	1	-	2	2	3	7	11	15	7	2	-	-	03000	血液及び造血器の疾患並びに免疫機構の障害
-	1	-	1	-	2	2	3	2	4	7	-	-	-	-		男女
-	-	-	-	-	-	-	-	5	7	8	7	2	-	-		男女
-	-	-	-	-	1	1	2	2	8	6	6	2	-	-	03100	貧血
-	-	-	-	-	1	1	2	1	2	1	-	-	-	-		男女
-	-	-	-	-	-	-	-	1	6	5	6	2	-	-		男女
-	1	-	1	-	1	1	1	5	3	9	1	-	-	-	03200	その他の血液及び造血器の疾患並びに免疫機構の障害
-	1	-	1	-	1	1	1	1	2	6	-	-	-	-		男女
-	-	-	-	-	-	-	-	4	1	3	1	-	-	-		男女
-	5	4	4	1	8	8	23	28	36	48	38	21	3	-	04000	内分泌、栄養及び代謝疾患
-	2	4	4	1	7	6	16	14	21	19	8	7	1	-		男女
-	3	-	-	-	1	2	7	14	15	29	30	14	2	-		男女
-	2	4	3	1	4	5	16	15	23	26	13	7	2	-	04100	糖尿病
-	1	4	3	1	3	4	11	8	14	11	4	3	1	-		男女
-	1	-	-	-	1	1	5	7	9	15	9	4	1	-		男女

第3表 死亡数、性・年齢(5歳階級)・死因简单分類別

		総数	0歳	1歳	2歳	3歳	4歳	0～4歳	5～9	10～14	15～19	20～24	25～29	30～34
04200	その他の内分泌、 栄養及び代謝疾患	107	-	-	-	-	-	-	-	-	-	-	-	1
	男	43	-	-	-	-	-	-	-	-	-	-	-	1
	女	64	-	-	-	-	-	-	-	-	-	-	-	-
05000	精神及び行動の障害	215	-	-	-	-	-	-	-	-	-	1	-	1
	男	63	-	-	-	-	-	-	-	-	-	1	-	-
	女	152	-	-	-	-	-	-	-	-	-	-	-	1
05100	血管性及び詳細不 明の認知症	172	-	-	-	-	-	-	-	-	-	-	-	-
	男	46	-	-	-	-	-	-	-	-	-	-	-	-
	女	126	-	-	-	-	-	-	-	-	-	-	-	-
05200	その他の精神及び 行動の障害	43	-	-	-	-	-	-	-	-	-	1	-	1
	男	17	-	-	-	-	-	-	-	-	-	1	-	-
	女	26	-	-	-	-	-	-	-	-	-	-	-	1
06000	神経系の疾患	487	-	-	-	-	-	-	-	2	-	1	1	-
	男	171	-	-	-	-	-	-	-	2	-	-	1	-
	女	316	-	-	-	-	-	-	-	-	-	1	-	-
06100	髄膜炎	1	-	-	-	-	-	-	-	-	-	-	-	-
	男	1	-	-	-	-	-	-	-	-	-	-	-	-
	女	-	-	-	-	-	-	-	-	-	-	-	-	-
06200	脊髄性筋萎縮症及 び関連症候群	26	-	-	-	-	-	-	-	-	-	-	-	-
	男	13	-	-	-	-	-	-	-	-	-	-	-	-
	女	13	-	-	-	-	-	-	-	-	-	-	-	-
06300	パーキンソン病	86	-	-	-	-	-	-	-	-	-	-	-	-
	男	35	-	-	-	-	-	-	-	-	-	-	-	-
	女	51	-	-	-	-	-	-	-	-	-	-	-	-
06400	アルツハイマー病	258	-	-	-	-	-	-	-	-	-	-	-	-
	男	70	-	-	-	-	-	-	-	-	-	-	-	-
	女	188	-	-	-	-	-	-	-	-	-	-	-	-
06500	その他の神経系の 疾患	116	-	-	-	-	-	-	-	2	-	1	1	-
	男	52	-	-	-	-	-	-	-	2	-	-	1	-
	女	64	-	-	-	-	-	-	-	-	-	1	-	-
07000	眼及び付属器の疾患	1	-	-	-	-	-	-	-	-	-	-	-	-
	男	-	-	-	-	-	-	-	-	-	-	-	-	-
	女	1	-	-	-	-	-	-	-	-	-	-	-	-
08000	耳及び乳様突起の疾患	1	-	-	-	-	-	-	-	-	-	-	-	-
	男	-	-	-	-	-	-	-	-	-	-	-	-	-
	女	1	-	-	-	-	-	-	-	-	-	-	-	-
09000	循環器系の疾患	4,210	1	-	-	-	-	1	-	-	1	1	9	6
	男	1,840	1	-	-	-	-	1	-	-	1	-	4	4
	女	2,370	-	-	-	-	-	-	-	-	-	1	5	2
09100	高血圧性疾患	65	-	-	-	-	-	-	-	-	-	-	-	1
	男	19	-	-	-	-	-	-	-	-	-	-	-	-
	女	46	-	-	-	-	-	-	-	-	-	-	-	1
09101	高血圧性心疾患及 び心腎疾患	26	-	-	-	-	-	-	-	-	-	-	-	-
	男	12	-	-	-	-	-	-	-	-	-	-	-	-
	女	14	-	-	-	-	-	-	-	-	-	-	-	-
09102	その他の高血圧性疾患	39	-	-	-	-	-	-	-	-	-	-	-	1
	男	7	-	-	-	-	-	-	-	-	-	-	-	-
	女	32	-	-	-	-	-	-	-	-	-	-	-	1
09200	心疾患(高血圧性 を除く)	2,325	-	-	-	-	-	-	-	-	-	1	6	4
	男	1,060	-	-	-	-	-	-	-	-	-	-	3	4
	女	1,265	-	-	-	-	-	-	-	-	-	1	3	-
09201	慢性リウマチ性心 疾患	31	-	-	-	-	-	-	-	-	-	-	-	1
	男	10	-	-	-	-	-	-	-	-	-	-	-	1
	女	21	-	-	-	-	-	-	-	-	-	-	-	-
09202	急性心筋梗塞	660	-	-	-	-	-	-	-	-	-	-	2	-
	男	365	-	-	-	-	-	-	-	-	-	-	-	-
	女	295	-	-	-	-	-	-	-	-	-	-	2	-
09203	その他の虚血性心 疾患	242	-	-	-	-	-	-	-	-	-	-	-	1
	男	132	-	-	-	-	-	-	-	-	-	-	-	1
	女	110	-	-	-	-	-	-	-	-	-	-	-	-
09204	慢性非リウマチ性 心内膜疾患	141	-	-	-	-	-	-	-	-	-	-	-	-
	男	39	-	-	-	-	-	-	-	-	-	-	-	-
	女	102	-	-	-	-	-	-	-	-	-	-	-	-
09205	心筋症	41	-	-	-	-	-	-	-	-	-	-	-	1
	男	23	-	-	-	-	-	-	-	-	-	-	-	1
	女	18	-	-	-	-	-	-	-	-	-	-	-	-

35～39	40～44	45～49	50～54	55～59	60～64	65～69	70～74	75～79	80～84	85～89	90～94	95～99	100歳～	不詳			
-	3	-	1	-	4	3	7	13	13	22	25	14	1	-	04200	その他の内分泌、 栄養及び代謝疾患	男女
-	1	-	1	-	4	2	5	6	7	8	4	4	-	-			
-	2	-	-	-	-	1	2	7	6	14	21	10	1	-	05000	精神及び行動の障害	男女
-	-	-	-	-	1	6	4	10	24	64	53	35	16	-			
-	-	-	-	-	-	5	1	5	14	18	12	1	5	-			
-	-	-	-	-	-	1	3	5	10	46	41	34	11	-			
-	-	-	-	-	-	1	3	7	19	51	49	29	13	-	05100	血管性及び詳細不 明の認知症	男女
-	-	-	-	-	-	1	1	4	10	14	10	1	5	-			
-	-	-	-	-	-	2	3	9	37	39	28	8	-	-			
-	-	-	-	-	1	5	1	3	5	13	4	6	3	-	05200	その他の精神及び 行動の障害	男女
-	-	-	-	-	1	4	-	1	4	4	2	-	-	-			
-	-	-	-	-	-	1	1	2	1	9	2	6	3	-			
-	2	2	4	7	17	23	20	51	93	123	91	38	12	-	06000	神経系の疾患	男女
-	-	-	1	3	12	15	9	28	41	36	18	4	1	-			
-	2	2	3	4	5	8	11	23	52	87	73	34	11	-	06100	髄膜炎	男女
-	-	-	-	-	1	-	-	-	-	-	-	-	-	-			
-	-	-	-	-	1	-	-	-	-	-	-	-	-	-			
-	1	-	-	4	4	3	1	6	6	1	-	-	-	-	06200	脊髄性筋萎縮症及 び関連症候群	男女
-	-	-	-	-	3	2	1	3	4	-	-	-	-	-			
-	1	-	-	4	1	1	-	3	2	1	-	-	-	-	06300	パーキンソン病	男女
-	-	-	-	1	1	2	3	7	26	32	12	2	-	-			
-	-	-	-	1	-	1	2	4	13	12	1	1	-	-			
-	-	-	-	-	1	1	1	3	13	20	11	1	-	-			
-	1	-	-	1	1	2	10	16	43	73	67	33	11	-	06400	アルツハイマー病	男女
-	-	-	-	1	1	2	4	9	16	18	15	3	1	-			
-	1	-	-	-	-	6	7	27	55	52	30	10	-	-			
-	-	2	4	1	10	16	6	22	18	17	12	3	1	-	06500	その他の神経系の 疾患	男女
-	-	-	1	1	7	10	2	12	8	6	2	-	-	-			
-	-	2	3	-	3	6	4	10	10	11	10	3	1	-	07000	眼及び付属器の疾患	男女
-	-	-	-	-	-	-	-	-	-	-	1	-	-	-			
-	-	-	-	-	-	-	-	-	-	-	1	-	-	-	08000	耳及び乳様突起の疾患	男女
-	-	-	-	-	-	-	-	-	-	-	-	-	-	-			
-	-	-	-	-	-	-	-	-	-	1	-	-	-	-			
2	24	37	30	70	107	174	189	372	726	1,091	937	361	72	-	09000	循環器系の疾患	男女
2	17	28	24	55	87	121	130	223	361	435	262	80	5	-			
-	7	9	6	15	20	53	59	149	365	656	675	281	67	-	09100	高血圧性疾患	男女
-	1	-	-	-	-	2	2	4	11	10	19	13	2	-			
-	-	-	-	-	-	1	2	2	5	4	4	1	-	-			
-	1	-	-	-	-	1	-	2	6	6	15	12	2	-	09101	高血圧性心疾患及 び心腎疾患	男女
-	1	-	-	-	-	1	2	4	4	3	7	4	-	-			
-	-	-	-	-	-	2	2	3	1	3	1	-	-	-			
-	1	-	-	-	-	1	-	2	1	2	4	3	-	-	09102	その他の高血圧性疾患	男女
-	-	-	-	-	-	1	-	-	2	3	1	-	-	-			
-	-	-	-	-	-	-	-	-	5	4	11	9	2	-			
1	10	21	16	45	49	91	102	201	368	627	546	204	33	-	09200	心疾患(高血圧性 を除く)	男女
1	8	17	13	38	39	65	74	121	201	257	164	53	2	-			
-	2	4	3	7	10	26	28	80	167	370	382	151	31	-	09201	慢性リウマチ性心 疾患	男女
-	-	-	-	-	-	-	5	1	6	9	7	2	-	-			
-	-	-	-	-	-	-	2	1	3	2	1	-	-	-			
-	-	-	-	-	-	-	3	-	3	7	6	2	-	-	09202	急性心筋梗塞	男女
-	3	12	7	28	20	37	38	81	125	165	106	31	5	-			
-	2	10	4	24	16	29	32	53	79	67	37	12	-	-			
-	1	2	3	4	4	8	6	28	46	98	69	19	5	-	09203	その他の虚血性心 疾患	男女
-	2	4	6	6	11	18	11	30	39	56	42	16	-	-			
-	2	3	6	5	10	16	9	15	18	25	16	6	-	-			
-	-	1	-	1	1	2	2	15	21	31	26	10	-	-	09204	慢性非リウマチ性 心内膜疾患	男女
-	-	-	-	1	-	1	2	6	32	47	41	9	2	-			
-	-	-	-	1	-	1	2	2	13	9	9	2	-	-			
-	-	-	-	-	-	-	-	4	19	38	32	7	2	-	09205	心筋症	男女
-	-	1	-	1	1	3	1	8	9	7	8	1	-	-			
-	-	1	-	1	1	2	1	4	6	2	3	1	-	-			
-	-	-	-	-	-	1	-	4	3	5	5	-	-	-			

第3表 死亡数、性・年齢(5歳階級)・死因简单分類別

		総数	0歳	1歳	2歳	3歳	4歳	0~4歳	5~9	10~14	15~19	20~24	25~29	30~34
09206	不整脈及び伝導障害	335	-	-	-	-	-	-	-	-	-	1	1	-
	男	142	-	-	-	-	-	-	-	-	-	-	1	-
	女	193	-	-	-	-	-	-	-	-	-	1	-	-
09207	心不全	840	-	-	-	-	-	-	-	-	-	-	2	-
	男	331	-	-	-	-	-	-	-	-	-	-	1	-
	女	509	-	-	-	-	-	-	-	-	-	-	1	-
09208	その他の心疾患	35	-	-	-	-	-	-	-	-	-	-	1	1
	男	18	-	-	-	-	-	-	-	-	-	-	1	1
	女	17	-	-	-	-	-	-	-	-	-	-	-	-
09300	脳血管疾患	1,536	-	-	-	-	-	-	-	-	1	-	3	1
	男	633	-	-	-	-	-	-	-	-	1	-	1	-
	女	903	-	-	-	-	-	-	-	-	-	-	2	1
09301	くも膜下出血	147	-	-	-	-	-	-	-	-	-	-	2	1
	男	42	-	-	-	-	-	-	-	-	-	-	1	-
	女	105	-	-	-	-	-	-	-	-	-	-	1	1
09302	脳内出血	350	-	-	-	-	-	-	-	-	1	-	-	-
	男	174	-	-	-	-	-	-	-	-	1	-	-	-
	女	176	-	-	-	-	-	-	-	-	-	-	-	-
09303	脳梗塞	1,021	-	-	-	-	-	-	-	-	-	-	-	-
	男	406	-	-	-	-	-	-	-	-	-	-	-	-
	女	615	-	-	-	-	-	-	-	-	-	-	-	-
09304	その他の脳血管疾患	18	-	-	-	-	-	-	-	-	-	-	1	-
	男	11	-	-	-	-	-	-	-	-	-	-	-	-
	女	7	-	-	-	-	-	-	-	-	-	-	1	-
09400	大動脈瘤及び解離	215	-	-	-	-	-	-	-	-	-	-	-	-
	男	96	-	-	-	-	-	-	-	-	-	-	-	-
	女	119	-	-	-	-	-	-	-	-	-	-	-	-
09500	その他の循環器系の疾患	69	1	-	-	-	-	1	-	-	-	-	-	-
	男	32	1	-	-	-	-	1	-	-	-	-	-	-
	女	37	-	-	-	-	-	-	-	-	-	-	-	-
10000	呼吸器系の疾患	2,242	1	-	1	-	-	2	-	-	-	1	3	1
	男	1,270	1	-	1	-	-	2	-	-	-	-	3	1
	女	972	-	-	-	-	-	-	-	-	-	1	-	-
10100	インフルエンザ	12	-	-	-	-	-	-	-	-	-	-	-	-
	男	5	-	-	-	-	-	-	-	-	-	-	-	-
	女	7	-	-	-	-	-	-	-	-	-	-	-	-
10200	肺炎	1,288	-	-	-	-	-	-	-	-	-	-	2	1
	男	695	-	-	-	-	-	-	-	-	-	-	2	1
	女	593	-	-	-	-	-	-	-	-	-	-	-	-
10300	急性気管支炎	5	-	-	-	-	-	-	-	-	-	-	-	-
	男	1	-	-	-	-	-	-	-	-	-	-	-	-
	女	4	-	-	-	-	-	-	-	-	-	-	-	-
10400	慢性閉塞性肺疾患	171	-	-	-	-	-	-	-	-	-	-	-	-
	男	147	-	-	-	-	-	-	-	-	-	-	-	-
	女	24	-	-	-	-	-	-	-	-	-	-	-	-
10500	喘息	17	-	-	1	-	-	1	-	-	-	-	-	-
	男	6	-	-	1	-	-	1	-	-	-	-	-	-
	女	11	-	-	-	-	-	-	-	-	-	-	-	-
10600	その他の呼吸器系の疾患	749	1	-	-	-	-	1	-	-	-	1	1	-
	男	416	1	-	-	-	-	1	-	-	-	-	1	-
	女	333	-	-	-	-	-	-	-	-	-	1	-	-
11000	消化器系の疾患	527	2	-	-	-	-	2	1	-	-	-	-	1
	男	251	2	-	-	-	-	2	1	-	-	-	-	1
	女	276	-	-	-	-	-	-	-	-	-	-	-	-
11100	胃潰瘍及び十二指腸潰瘍	29	-	-	-	-	-	-	1	-	-	-	-	-
	男	20	-	-	-	-	-	-	1	-	-	-	-	-
	女	9	-	-	-	-	-	-	-	-	-	-	-	-
11200	ヘルニア及び腸閉塞	102	-	-	-	-	-	-	-	-	-	-	-	-
	男	43	-	-	-	-	-	-	-	-	-	-	-	-
	女	59	-	-	-	-	-	-	-	-	-	-	-	-
11300	肝疾患	129	-	-	-	-	-	-	-	-	-	-	-	-
	男	76	-	-	-	-	-	-	-	-	-	-	-	-
	女	53	-	-	-	-	-	-	-	-	-	-	-	-
11301	肝硬変(アルコール性を除く)	62	-	-	-	-	-	-	-	-	-	-	-	-
	男	26	-	-	-	-	-	-	-	-	-	-	-	-
	女	36	-	-	-	-	-	-	-	-	-	-	-	-



35～39	40～44	45～49	50～54	55～59	60～64	65～69	70～74	75～79	80～84	85～89	90～94	95～99	100歳～	不詳		
1	4	2	2	4	5	15	13	31	53	86	85	26	6	-	09206 不整脈及び伝導障害	男女
1	3	1	2	4	3	8	8	18	28	38	22	4	1	-		
-	1	1	-	-	2	7	5	13	25	48	63	22	5	-		
-	1	2	1	4	9	13	29	43	101	247	250	118	20	-	09207 心不全	男女
-	1	2	1	2	7	7	19	28	53	109	72	28	1	-		
-	-	-	-	2	2	6	10	15	48	138	178	90	19	-		
-	-	-	-	1	3	4	3	1	3	10	7	1	-	-	09208 その他の心疾患	男女
-	-	-	-	1	2	2	1	-	1	5	4	-	-	-		
-	-	-	-	-	1	2	2	1	2	5	3	1	-	-		
-	7	13	11	19	41	61	66	140	293	389	323	133	35	-	09300 脳血管疾患	男女
-	4	9	8	13	36	40	42	87	135	150	79	25	3	-		
-	3	4	3	6	5	21	24	53	158	239	244	108	32	-		
-	4	6	3	5	11	9	10	11	36	27	14	8	-	-	09301 くも膜下出血	男女
-	1	3	1	3	8	2	2	5	8	5	2	1	-	-		
-	3	3	2	2	3	7	8	6	28	22	12	7	-	-		
-	3	7	7	9	18	34	21	45	69	71	48	15	2	-	09302 脳内出血	男女
-	3	6	6	6	17	28	13	18	33	28	12	3	-	-		
-	-	1	1	3	1	6	8	27	36	43	36	12	2	-		
-	-	-	1	5	11	17	34	82	186	286	257	109	33	-	09303 脳梗塞	男女
-	-	-	1	4	10	9	27	62	92	113	64	21	3	-		
-	-	-	-	1	1	8	7	20	94	173	193	88	30	-		
-	-	-	-	-	1	1	1	2	2	5	4	1	-	-	09304 その他の脳血管疾患	男女
-	-	-	-	-	1	1	-	2	2	4	1	-	-	-		
-	-	-	-	-	-	-	1	-	-	1	3	1	-	-		
1	5	2	2	5	12	14	16	24	40	54	34	6	-	-	09400 大動脈瘤及び解離	男女
1	5	2	2	3	8	10	9	10	16	18	11	1	-	-		
-	-	-	-	2	4	4	7	14	24	36	23	5	-	-		
-	1	1	1	1	5	6	3	3	14	11	15	5	2	-	09500 その他の循環器系の疾患	男女
-	-	-	1	1	4	5	3	3	4	6	4	-	-	-		
-	1	1	-	-	1	1	-	-	10	5	11	5	2	-		
-	1	3	2	14	34	62	102	208	408	634	532	202	33	-	10000 呼吸器系の疾患	男女
-	-	2	1	13	23	52	74	152	263	387	232	61	4	-		
-	1	1	1	1	11	10	28	56	145	247	300	141	29	-		
-	-	-	-	-	-	1	1	1	4	2	3	-	-	-	10100 インフルエンザ	男女
-	-	-	-	-	-	1	-	-	3	-	1	-	-	-		
-	-	-	-	-	-	-	1	1	1	2	2	-	-	-		
-	-	3	2	11	18	27	48	95	223	386	321	132	19	-	10200 肺炎	男女
-	-	2	1	10	15	23	34	66	139	234	129	37	2	-		
-	-	1	1	1	3	4	14	29	84	152	192	95	17	-		
-	-	-	-	-	-	-	-	-	2	1	2	-	-	-	10300 急性気管支炎	男女
-	-	-	-	-	-	-	-	-	1	-	-	-	-	-		
-	-	-	-	-	-	-	-	-	1	1	2	-	-	-		
-	-	-	-	1	1	6	12	29	45	45	25	6	1	-	10400 慢性閉塞性肺疾患	男女
-	-	-	-	1	1	6	11	27	40	39	18	4	-	-		
-	-	-	-	-	-	-	1	2	5	6	7	2	1	-		
-	-	-	-	-	-	1	3	3	-	5	2	2	-	-	10500 喘息	男女
-	-	-	-	-	-	1	-	-	-	4	-	-	-	-		
-	-	-	-	-	-	-	3	3	-	1	2	2	-	-		
-	1	-	-	2	15	27	38	80	134	195	179	62	13	-	10600 その他の呼吸器系の疾患	男女
-	-	-	-	2	7	21	29	59	80	110	84	20	2	-		
-	1	-	-	-	8	6	9	21	54	85	95	42	11	-		
1	2	7	10	17	19	33	30	48	98	117	89	44	8	-	11000 消化器系の疾患	男女
1	-	6	9	15	17	23	18	23	47	45	33	9	1	-		
-	2	1	1	2	2	10	12	25	51	72	56	35	7	-		
-	-	-	-	2	3	2	6	5	4	2	3	1	-	-	11100 胃潰瘍及び十二指腸潰瘍	男女
-	-	-	-	-	3	2	6	4	3	1	-	-	-	-		
-	-	-	-	2	-	-	-	1	1	1	3	1	-	-		
-	-	-	-	-	2	2	5	11	21	30	19	12	-	-	11200 ヘルニア及び腸閉塞	男女
-	-	-	-	-	2	2	3	3	12	11	8	2	-	-		
-	-	-	-	-	-	-	2	8	9	19	11	10	-	-		
1	2	5	4	13	12	21	9	17	17	14	8	6	-	-	11300 肝疾患	男女
1	-	5	4	13	10	14	6	10	4	5	4	-	-	-		
-	2	-	-	-	2	7	3	7	13	9	4	6	-	-		
-	1	1	-	4	3	10	4	9	11	12	5	2	-	-	11301 肝硬変(アルコール性を除く)	男女
-	-	1	-	4	2	6	2	3	1	5	2	-	-	-		
-	1	-	-	-	1	4	2	6	10	7	3	2	-	-		

第3表 死亡数、性・年齢(5歳階級)・死因简单分類別

		総数	0歳	1歳	2歳	3歳	4歳	0～4歳	5～9	10～14	15～19	20～24	25～29	30～34
11302	その他の肝疾患	67	-	-	-	-	-	-	-	-	-	-	-	-
	男	50	-	-	-	-	-	-	-	-	-	-	-	-
	女	17	-	-	-	-	-	-	-	-	-	-	-	-
11400	その他の消化器系の疾患	267	2	-	-	-	-	2	-	-	-	-	-	1
	男	112	2	-	-	-	-	2	-	-	-	-	-	1
	女	155	-	-	-	-	-	-	-	-	-	-	-	-
12000	皮膚及び皮下組織の疾患	16	-	-	-	-	-	-	-	-	-	-	-	-
	男	8	-	-	-	-	-	-	-	-	-	-	-	-
	女	8	-	-	-	-	-	-	-	-	-	-	-	-
13000	筋骨格系及び結合組織の疾患	58	-	-	-	-	-	-	-	-	-	-	-	-
	男	27	-	-	-	-	-	-	-	-	-	-	-	-
	女	31	-	-	-	-	-	-	-	-	-	-	-	-
14000	腎尿路生殖器系の疾患	429	-	-	-	-	-	-	-	-	-	1	-	-
	男	215	-	-	-	-	-	-	-	-	-	-	-	-
	女	214	-	-	-	-	-	-	-	-	-	1	-	-
14100	糸球体疾患及び腎尿細管間質性疾患	45	-	-	-	-	-	-	-	-	-	1	-	-
	男	18	-	-	-	-	-	-	-	-	-	-	-	-
	女	27	-	-	-	-	-	-	-	-	-	1	-	-
14200	腎不全	302	-	-	-	-	-	-	-	-	-	-	-	-
	男	164	-	-	-	-	-	-	-	-	-	-	-	-
	女	138	-	-	-	-	-	-	-	-	-	-	-	-
14201	急性腎不全	37	-	-	-	-	-	-	-	-	-	-	-	-
	男	20	-	-	-	-	-	-	-	-	-	-	-	-
	女	17	-	-	-	-	-	-	-	-	-	-	-	-
14202	慢性腎不全	205	-	-	-	-	-	-	-	-	-	-	-	-
	男	118	-	-	-	-	-	-	-	-	-	-	-	-
	女	87	-	-	-	-	-	-	-	-	-	-	-	-
14203	詳細不明の腎不全	60	-	-	-	-	-	-	-	-	-	-	-	-
	男	26	-	-	-	-	-	-	-	-	-	-	-	-
	女	34	-	-	-	-	-	-	-	-	-	-	-	-
14300	その他の腎尿路生殖器系の疾患	82	-	-	-	-	-	-	-	-	-	-	-	-
	男	33	-	-	-	-	-	-	-	-	-	-	-	-
	女	49	-	-	-	-	-	-	-	-	-	-	-	-
15000	妊娠、分娩及び産じょく	-	-	-	-	-	-	-	-	-	-	-	-	-
	男	・	・	・	・	・	・	・	・	・	・	・	・	・
	女	-	-	-	-	-	-	-	-	-	-	-	-	-
16000	周産期に発生した病態	10	10	-	-	-	-	10	-	-	-	-	-	-
	男	7	7	-	-	-	-	7	-	-	-	-	-	-
	女	3	3	-	-	-	-	3	-	-	-	-	-	-
16100	妊娠期間及び胎児発育に関連する障害	-	-	-	-	-	-	-	-	-	-	-	-	-
	男	-	-	-	-	-	-	-	-	-	-	-	-	-
	女	-	-	-	-	-	-	-	-	-	-	-	-	-
16200	出産外傷	-	-	-	-	-	-	-	-	-	-	-	-	-
	男	-	-	-	-	-	-	-	-	-	-	-	-	-
	女	-	-	-	-	-	-	-	-	-	-	-	-	-
16300	周産期に特異的な呼吸障害及び心血管障害	2	2	-	-	-	-	2	-	-	-	-	-	-
	男	1	1	-	-	-	-	1	-	-	-	-	-	-
	女	1	1	-	-	-	-	1	-	-	-	-	-	-
16400	周産期に特異的な感染症	4	4	-	-	-	-	4	-	-	-	-	-	-
	男	4	4	-	-	-	-	4	-	-	-	-	-	-
	女	-	-	-	-	-	-	-	-	-	-	-	-	-
16500	胎児及び新生児の出血性障害及び血液障害	3	3	-	-	-	-	3	-	-	-	-	-	-
	男	2	2	-	-	-	-	2	-	-	-	-	-	-
	女	1	1	-	-	-	-	1	-	-	-	-	-	-
16600	その他の周産期に発生した病態	1	1	-	-	-	-	1	-	-	-	-	-	-
	男	-	-	-	-	-	-	-	-	-	-	-	-	-
	女	1	1	-	-	-	-	1	-	-	-	-	-	-
17000	先天奇形、変形及び染色体異常	21	5	1	1	-	-	7	-	1	1	-	-	-
	男	8	2	1	-	-	-	3	-	-	-	-	-	-
	女	13	3	-	1	-	-	4	-	1	1	-	-	-
17100	神経系の先天奇形	-	-	-	-	-	-	-	-	-	-	-	-	-
	男	-	-	-	-	-	-	-	-	-	-	-	-	-
	女	-	-	-	-	-	-	-	-	-	-	-	-	-
17200	循環器系の先天奇形	11	-	-	1	-	-	1	-	1	1	-	-	-
	男	3	-	-	-	-	-	-	-	-	-	-	-	-
	女	8	-	-	1	-	-	1	-	1	1	-	-	-

35～39	40～44	45～49	50～54	55～59	60～64	65～69	70～74	75～79	80～84	85～89	90～94	95～99	100歳～	不詳		
1	1	4	4	9	9	11	5	8	6	2	3	4	-	-	11302	その他の肝疾患
1	-	4	4	9	8	8	4	7	3	-	2	-	-	-		男女
-	1	-	-	-	1	3	1	1	3	2	1	4	-	-		男女
-	-	2	6	2	2	8	10	15	56	71	59	25	8	-	11400	その他の消化器系の疾患
-	-	1	5	2	2	5	3	6	28	28	21	7	1	-		男女
-	-	1	1	-	-	3	7	9	28	43	38	18	7	-		男女
-	-	-	-	-	1	1	1	1	4	2	4	2	-	-	12000	皮膚及び皮下組織の疾患
-	-	-	-	-	1	1	-	-	2	2	2	-	-	-		男女
-	-	-	-	-	-	-	1	1	2	-	2	2	-	-		男女
-	-	-	1	-	1	3	6	9	15	11	9	3	-	-	13000	筋骨格系及び結合組織の疾患
-	-	-	-	-	-	1	4	3	10	7	2	-	-	-		男女
-	-	-	1	-	1	2	2	6	5	4	7	3	-	-		男女
-	-	-	3	4	9	20	23	39	84	123	88	29	6	-	14000	腎尿路生殖系系の疾患
-	-	-	1	3	8	17	15	27	47	58	34	5	-	-		男女
-	-	-	2	1	1	3	8	12	37	65	54	24	6	-		男女
-	-	-	-	1	-	2	2	3	8	17	9	1	1	-	14100	糸球体疾患及び腎尿細管間質性疾患
-	-	-	-	-	-	1	2	3	5	5	1	1	-	-		男女
-	-	-	-	1	-	1	-	-	3	12	8	-	1	-		男女
-	-	-	2	3	8	15	17	31	63	81	58	19	5	-	14200	腎不全
-	-	-	1	3	7	13	11	20	37	43	28	1	-	-		男女
-	-	-	1	-	1	2	6	11	26	38	30	18	5	-		男女
-	-	-	-	-	1	3	3	1	4	14	7	2	2	-	14201	急性腎不全
-	-	-	-	-	1	3	3	-	3	7	3	-	-	-		男女
-	-	-	-	-	-	-	-	1	1	7	4	2	2	-		男女
-	-	-	2	3	5	10	14	22	47	51	40	9	2	-	14202	慢性腎不全
-	-	-	1	3	4	8	8	14	29	28	22	1	-	-		男女
-	-	-	1	-	1	2	6	8	18	23	18	8	2	-		男女
-	-	-	-	-	2	2	-	8	12	16	11	8	1	-	14203	詳細不明の腎不全
-	-	-	-	-	2	2	-	6	5	8	3	-	-	-		男女
-	-	-	-	-	-	-	-	2	7	8	8	8	1	-		男女
-	-	-	1	-	1	3	4	5	13	25	21	9	-	-	14300	その他の腎尿路生殖系系の疾患
-	-	-	-	-	1	3	2	4	5	10	5	3	-	-		男女
-	-	-	1	-	-	2	1	8	15	16	6	-	-	-		男女
-	-	-	-	-	-	-	-	-	-	-	-	-	-	-	15000	妊娠、分娩及び産じょく
-	-	-	-	-	-	-	-	-	-	-	-	-	-	-		男女
-	-	-	-	-	-	-	-	-	-	-	-	-	-	-	16000	周産期に発生した病態
-	-	-	-	-	-	-	-	-	-	-	-	-	-	-		男女
-	-	-	-	-	-	-	-	-	-	-	-	-	-	-	16100	妊娠期間及び胎児発育に関連する障害
-	-	-	-	-	-	-	-	-	-	-	-	-	-	-		男女
-	-	-	-	-	-	-	-	-	-	-	-	-	-	-	16200	出産外傷
-	-	-	-	-	-	-	-	-	-	-	-	-	-	-		男女
-	-	-	-	-	-	-	-	-	-	-	-	-	-	-	16300	周産期に特異的な呼吸障害及び心血管障害
-	-	-	-	-	-	-	-	-	-	-	-	-	-	-		男女
-	-	-	-	-	-	-	-	-	-	-	-	-	-	-	16400	周産期に特異的な感染症
-	-	-	-	-	-	-	-	-	-	-	-	-	-	-		男女
-	-	-	-	-	-	-	-	-	-	-	-	-	-	-	16500	胎児及び新生児の出血性障害及び血液障害
-	-	-	-	-	-	-	-	-	-	-	-	-	-	-		男女
-	-	-	-	-	-	-	-	-	-	-	-	-	-	-	16600	その他の周産期に発生した病態
-	-	-	-	-	-	-	-	-	-	-	-	-	-	-		男女
-	-	1	1	1	-	1	-	1	4	2	1	-	-	-	17000	先天奇形、変形及び染色体異常
-	-	1	-	-	-	1	-	1	1	1	-	-	-	-		男女
-	-	-	1	1	-	-	-	-	3	1	1	-	-	-	17100	神経系の先天奇形
-	-	-	-	-	-	-	-	-	-	-	-	-	-	-		男女
-	-	-	-	-	-	-	-	-	-	-	-	-	-	-	17200	循環器系の先天奇形
-	-	1	1	-	-	-	-	-	3	2	1	-	-	-		男女
-	-	1	-	-	-	-	-	-	1	1	-	-	-	-		男女
-	-	-	1	-	-	-	-	-	2	1	1	-	-	-		男女

第3表 死亡数、性・年齢(5歳階級)・死因简单分類別

		総数	0歳	1歳	2歳	3歳	4歳	0～4歳	5～9	10～14	15～19	20～24	25～29	30～34
17201	心臓の先天奇形	6	-	-	-	-	-	-	-	1	-	-	-	-
	男	3	-	-	-	-	-	-	-	-	-	-	-	-
	女	3	-	-	-	-	-	-	-	1	-	-	-	-
17202	その他の循環器系の先天奇形	5	-	-	1	-	-	1	-	-	1	-	-	-
	男	-	-	-	-	-	-	-	-	-	-	-	-	-
	女	5	-	-	1	-	-	1	-	-	1	-	-	-
17300	消化器系の先天奇形	-	-	-	-	-	-	-	-	-	-	-	-	-
	男	-	-	-	-	-	-	-	-	-	-	-	-	-
	女	-	-	-	-	-	-	-	-	-	-	-	-	-
17400	その他の先天奇形及び変形	8	3	1	-	-	-	4	-	-	-	-	-	-
	男	4	1	1	-	-	-	2	-	-	-	-	-	-
	女	4	2	-	-	-	-	2	-	-	-	-	-	-
17500	染色体異常、他に分類されないもの	2	2	-	-	-	-	2	-	-	-	-	-	-
	男	1	1	-	-	-	-	1	-	-	-	-	-	-
	女	1	1	-	-	-	-	1	-	-	-	-	-	-
18000	症状、徴候及び異常臨床所見・異常検査所見で他に分類されないもの	1,527	-	-	-	-	-	-	-	-	-	-	-	-
	男	438	-	-	-	-	-	-	-	-	-	-	-	-
	女	1,089	-	-	-	-	-	-	-	-	-	-	-	-
18100	老衰	1,441	-	-	-	-	-	-	-	-	-	-	-	-
	男	389	-	-	-	-	-	-	-	-	-	-	-	-
	女	1,052	-	-	-	-	-	-	-	-	-	-	-	-
18200	乳幼児突然死症候群	-	-	-	-	-	-	-	-	-	-	-	-	-
	男	-	-	-	-	-	-	-	-	-	-	-	-	-
	女	-	-	-	-	-	-	-	-	-	-	-	-	-
18300	その他の症状、徴候及び異常臨床所見・異常検査所見で他に分類されないもの	86	-	-	-	-	-	-	-	-	-	-	-	-
	男	49	-	-	-	-	-	-	-	-	-	-	-	-
	女	37	-	-	-	-	-	-	-	-	-	-	-	-
20000	傷病及び死亡の外因	719	2	1	-	-	-	3	-	1	5	13	13	19
	男	425	1	1	-	-	-	2	-	1	3	9	12	15
	女	294	1	-	-	-	-	1	-	-	2	4	1	4
20100	不慮の事故	423	1	1	-	-	-	2	-	1	3	2	3	4
	男	224	-	1	-	-	-	1	-	1	2	1	3	3
	女	199	1	-	-	-	-	1	-	-	1	1	-	1
20101	交通事故	39	-	-	-	-	-	-	-	1	2	-	2	1
	男	26	-	-	-	-	-	-	-	1	2	-	2	1
	女	13	-	-	-	-	-	-	-	-	-	-	-	-
20102	転倒・転落	76	-	-	-	-	-	-	-	-	-	-	1	-
	男	37	-	-	-	-	-	-	-	-	-	-	1	-
	女	39	-	-	-	-	-	-	-	-	-	-	-	-
20103	不慮の溺死及び溺水	109	1	-	-	-	-	1	-	-	1	1	-	2
	男	55	-	-	-	-	-	-	-	-	-	-	-	1
	女	54	1	-	-	-	-	1	-	-	1	1	-	1
20104	不慮の窒息	131	-	1	-	-	-	1	-	-	-	1	-	-
	男	69	-	1	-	-	-	1	-	-	-	1	-	-
	女	62	-	-	-	-	-	-	-	-	-	-	-	-
20105	煙、火及び火災への曝露	5	-	-	-	-	-	-	-	-	-	-	-	-
	男	3	-	-	-	-	-	-	-	-	-	-	-	-
	女	2	-	-	-	-	-	-	-	-	-	-	-	-
20106	有害物質による不慮の中毒及び有害物質への曝露	7	-	-	-	-	-	-	-	-	-	-	-	1
	男	6	-	-	-	-	-	-	-	-	-	-	-	1
	女	1	-	-	-	-	-	-	-	-	-	-	-	-
20107	その他の不慮の事故	56	-	-	-	-	-	-	-	-	-	-	-	-
	男	28	-	-	-	-	-	-	-	-	-	-	-	-
	女	28	-	-	-	-	-	-	-	-	-	-	-	-
20200	自殺	220	-	-	-	-	-	-	-	-	1	10	10	13
	男	158	-	-	-	-	-	-	-	-	1	7	9	10
	女	62	-	-	-	-	-	-	-	-	-	3	1	3
20300	他殺	3	-	-	-	-	-	-	-	-	-	-	-	-
	男	2	-	-	-	-	-	-	-	-	-	-	-	-
	女	1	-	-	-	-	-	-	-	-	-	-	-	-
20400	その他の外因	73	1	-	-	-	-	1	-	-	1	1	-	2
	男	41	1	-	-	-	-	1	-	-	-	1	-	2
	女	32	-	-	-	-	-	-	-	-	1	-	-	-
22000	特殊目的用コード	-	-	-	-	-	-	-	-	-	-	-	-	-
	男	-	-	-	-	-	-	-	-	-	-	-	-	-
	女	-	-	-	-	-	-	-	-	-	-	-	-	-
22100	重症急性呼吸器症候群[SARS]	-	-	-	-	-	-	-	-	-	-	-	-	-
	男	-	-	-	-	-	-	-	-	-	-	-	-	-
	女	-	-	-	-	-	-	-	-	-	-	-	-	-

35～39	40～44	45～49	50～54	55～59	60～64	65～69	70～74	75～79	80～84	85～89	90～94	95～99	100歳～	不詳		
-	-	1	1	-	-	-	-	-	2	1	-	-	-	-	17201	心臓の先天奇形
-	-	1	-	-	-	-	-	-	1	1	-	-	-	-		男女
-	-	-	1	-	-	-	-	-	1	-	-	-	-	-	17202	その他の循環器系の先天奇形
-	-	-	-	-	-	-	-	-	1	1	1	-	-	-		男女
-	-	-	-	-	-	-	-	-	1	1	1	-	-	-	17300	消化器系の先天奇形
-	-	-	-	-	-	-	-	-	-	-	-	-	-	-		男女
-	-	-	-	1	-	1	-	1	1	-	-	-	-	-	17400	その他の先天奇形及び変形
-	-	-	-	-	1	-	-	1	-	-	-	-	-	-		男女
-	-	-	-	1	-	-	-	-	1	-	-	-	-	-	17500	染色体異常、他に分類されないもの
-	-	-	-	-	-	-	-	-	-	-	-	-	-	-		男女
-	-	1	2	1	3	10	14	31	138	342	517	356	112	-	18000	症状、徴候及び異常臨床所見・異常検査所見で他に分類されないもの
-	-	1	2	1	2	9	8	14	64	125	117	77	18	-		男女
-	-	-	-	-	1	1	6	17	74	217	400	279	94	-	18100	老衰
-	-	-	-	-	1	1	8	24	128	319	501	349	110	-		男女
-	-	-	-	-	1	1	3	11	56	116	108	75	18	-	18200	乳幼児突然死症候群
-	-	-	-	-	-	-	-	-	-	-	-	-	-	-		男女
-	-	-	-	-	-	-	-	-	-	-	-	-	-	-	18300	その他の症状、徴候及び異常臨床所見・異常検査所見で他に分類されないもの
-	-	1	2	1	2	9	6	7	10	23	16	7	2	-		男女
-	-	1	2	1	1	8	5	3	8	9	9	2	-	-	20000	傷病及び死亡の外因
11	16	22	28	30	42	61	51	77	104	103	84	34	2	-		男女
9	9	15	25	21	33	40	38	48	65	45	29	6	-	-	20100	不慮の事故
2	7	7	3	9	9	21	13	29	39	58	55	28	2	-		男女
2	1	6	4	8	15	32	35	57	76	75	65	31	1	-	20101	交通事故
2	-	3	4	6	11	20	26	33	45	35	22	6	-	-		男女
-	1	3	-	2	4	12	9	24	31	40	43	25	1	-	20102	転倒・転落
1	-	1	-	3	1	3	6	4	6	3	3	2	-	-		男女
1	-	1	-	3	1	1	2	3	4	1	2	1	-	-	20103	不慮の溺死及び溺水
-	-	-	-	-	2	4	1	2	2	1	1	-	-	-		男女
-	1	2	-	-	6	3	5	6	12	14	14	12	-	-	20104	不慮の窒息
-	-	1	-	-	5	1	5	4	10	5	4	1	-	-		男女
-	1	1	-	-	1	2	-	2	2	9	10	11	-	-	20105	煙、火及び火災への曝露
-	-	-	2	2	2	12	6	24	26	17	12	-	1	-		男女
-	-	-	2	1	2	9	6	12	11	8	3	-	-	-	20106	有害物質による不慮の中毒及び有害物質への曝露
-	-	-	-	1	-	3	-	12	15	9	9	-	1	-		男女
-	-	2	1	2	3	7	15	13	21	25	27	13	-	-	20107	その他の不慮の事故
-	-	1	1	1	1	4	10	9	14	15	7	4	-	-		男女
-	-	1	-	1	2	3	5	4	7	10	20	9	-	-	20200	自殺
-	-	-	1	-	2	5	-	2	-	-	-	-	-	-		男女
1	-	-	-	-	1	-	1	-	-	1	2	-	-	-	20300	他殺
1	-	-	-	-	1	-	1	-	-	1	1	-	-	-		男女
-	-	-	-	-	-	-	-	-	-	-	-	-	-	-	20400	その他の外因
-	2	1	1	-	4	5	5	10	10	13	13	3	1	-		男女
-	1	1	1	-	3	5	5	8	8	2	3	-	-	-	22000	特殊目的用コード
-	1	-	-	-	1	-	-	2	2	11	10	3	1	-		男女
-	-	-	-	-	-	-	-	-	-	-	-	-	-	-	22100	重症急性呼吸器症候群[SARS]
-	-	-	-	-	-	-	-	-	-	-	-	-	-	-		男女

第4表 死亡数、性・死亡の場所・死因简单分類別

	総数	施設内						施設外		
		総数	病院	診療所	介護老人 保健施設	助産所	老人 ホーム	総数	自宅	その他
総 数	15,181	13,265	11,144	206	390	-	1,525	1,916	1,645	271
男	7,403	6,425	5,828	92	131	-	374	978	842	136
女	7,778	6,840	5,316	114	259	-	1,151	938	803	135
01000 感染症及び寄生虫症	205	201	192	1	1	-	7	4	2	2
男	90	87	86	-	-	-	1	3	1	2
女	115	114	106	1	1	-	6	1	1	-
01100 腸管感染症	30	30	29	-	-	-	1	-	-	-
男	6	6	6	-	-	-	-	-	-	-
女	24	24	23	-	-	-	1	-	-	-
01200 結核	14	14	14	-	-	-	-	-	-	-
男	6	6	6	-	-	-	-	-	-	-
女	8	8	8	-	-	-	-	-	-	-
01201 呼吸器結核	11	11	11	-	-	-	-	-	-	-
男	6	6	6	-	-	-	-	-	-	-
女	5	5	5	-	-	-	-	-	-	-
01202 その他の結核	3	3	3	-	-	-	-	-	-	-
男	-	-	-	-	-	-	-	-	-	-
女	3	3	3	-	-	-	-	-	-	-
01300 敗血症	84	83	81	-	-	-	2	1	-	1
男	43	42	42	-	-	-	-	1	-	1
女	41	41	39	-	-	-	2	-	-	-
01400 ウイルス肝炎	33	31	27	-	1	-	3	2	1	1
男	10	8	7	-	-	-	1	2	1	1
女	23	23	20	-	1	-	2	-	-	-
01401 B型ウイルス肝炎	3	3	3	-	-	-	-	-	-	-
男	1	1	1	-	-	-	-	-	-	-
女	2	2	2	-	-	-	-	-	-	-
01402 C型ウイルス肝炎	28	26	22	-	1	-	3	2	1	1
男	7	5	4	-	-	-	1	2	1	1
女	21	21	18	-	1	-	2	-	-	-
01403 その他のウイルス 肝炎	2	2	2	-	-	-	-	-	-	-
男	2	2	2	-	-	-	-	-	-	-
女	-	-	-	-	-	-	-	-	-	-
01500 ヒト免疫不全ウイルス [HIV]病	-	-	-	-	-	-	-	-	-	-
男	-	-	-	-	-	-	-	-	-	-
女	-	-	-	-	-	-	-	-	-	-
01600 その他の感染症及び 寄生虫症	44	43	41	1	-	-	1	1	1	-
男	25	25	25	-	-	-	-	-	-	-
女	19	18	16	1	-	-	1	1	1	-
02000 新生物	4,231	3,861	3,641	50	36	-	134	370	334	36
男	2,454	2,252	2,166	25	13	-	48	202	189	13
女	1,777	1,609	1,475	25	23	-	86	168	145	23
02100 悪性新生物	4,100	3,739	3,538	44	34	-	123	361	325	36
男	2,385	2,188	2,107	22	13	-	46	197	184	13
女	1,715	1,551	1,431	22	21	-	77	164	141	23
02101 口唇、口腔及び咽頭 の悪性新生物	74	71	69	-	1	-	1	3	3	-
男	45	42	42	-	-	-	-	3	3	-
女	29	29	27	-	1	-	1	-	-	-
02102 食道の悪性新生物	127	115	110	1	-	-	4	12	11	1
男	103	92	87	1	-	-	4	11	10	1
女	24	23	23	-	-	-	-	1	1	-
02103 胃の悪性新生物	588	523	484	11	5	-	23	65	58	7
男	357	318	300	8	3	-	7	39	37	2
女	231	205	184	3	2	-	16	26	21	5
02104 結腸の悪性新生物	439	398	357	3	8	-	30	41	37	4
男	202	186	173	1	4	-	8	16	14	2
女	237	212	184	2	4	-	22	25	23	2
02105 直腸S状結腸移行部 及び直腸の悪性新 生物	153	141	131	1	3	-	6	12	11	1
男	93	84	81	1	-	-	2	9	9	-
女	60	57	50	-	3	-	4	3	2	1
02106 肝及び肝内胆管の 悪性新生物	247	227	219	3	-	-	5	20	13	7
男	152	139	136	1	-	-	2	13	9	4
女	95	88	83	2	-	-	3	7	4	3

		総数	施設内						施設外		
			総数	病院	診療所	介護老人 保健施設	助産所	老人 ホーム	総数	自宅	その他
02107	胆のう及びその他の 胆道の悪性新生物	253	222	209	4	-	-	9	31	29	2
	男	115	101	96	2	-	-	3	14	13	1
	女	138	121	113	2	-	-	6	17	16	1
02108	膵の悪性新生物	357	320	312	1	2	-	5	37	34	3
	男	186	171	170	-	-	-	1	15	15	-
	女	171	149	142	1	2	-	4	22	19	3
02109	喉頭の悪性新生物	14	13	13	-	-	-	-	1	1	-
	男	13	13	13	-	-	-	-	-	-	-
	女	1	-	-	-	-	-	-	1	1	-
02110	気管、気管支及び肺 の悪性新生物	793	733	708	9	3	-	13	60	59	1
	男	590	546	533	4	2	-	7	44	43	1
	女	203	187	175	5	1	-	6	16	16	-
02111	皮膚の悪性新生物	16	16	16	-	-	-	-	-	-	-
	男	6	6	6	-	-	-	-	-	-	-
	女	10	10	10	-	-	-	-	-	-	-
02112	乳房の悪性新生物	116	108	102	3	1	-	2	8	7	1
	男	1	1	1	-	-	-	-	-	-	-
	女	115	107	101	3	1	-	2	8	7	1
02113	子宮の悪性新生物	63	58	56	1	-	-	1	5	4	1
	男	.	.	.	.	.	.	.	.	.	.
	女	63	58	56	1	-	-	1	5	4	1
02114	卵巣の悪性新生物	50	41	40	-	-	-	1	9	8	1
	男	.	.	.	.	.	.	.	.	.	.
	女	50	41	40	-	-	-	1	9	8	1
02115	前立腺の悪性新生物	139	129	121	1	2	-	5	10	9	1
	男	139	129	121	1	2	-	5	10	9	1
	女	.	.	.	.	.	.	.	.	.	.
02116	膀胱の悪性新生物	87	77	74	-	-	-	3	10	9	1
	男	60	53	50	-	-	-	3	7	6	1
	女	27	24	24	-	-	-	-	3	3	-
02117	中枢神経系の悪性 新生物	30	26	25	-	1	-	-	4	3	1
	男	15	13	13	-	-	-	-	2	2	-
	女	15	13	12	-	1	-	-	2	1	1
02118	悪性リンパ腫	112	110	105	2	-	-	3	2	2	-
	男	62	62	60	1	-	-	1	-	-	-
	女	50	48	45	1	-	-	2	2	2	-
02119	白血病	92	91	89	-	-	-	2	1	1	-
	男	52	51	50	-	-	-	1	1	1	-
	女	40	40	39	-	-	-	1	-	-	-
02120	その他のリンパ組織、 造血組織及び関連 組織の悪性新生物	54	50	47	-	1	-	2	4	4	-
	男	31	31	31	-	-	-	-	-	-	-
	女	23	19	16	-	1	-	2	4	4	-
02121	その他の悪性新生物	296	270	251	4	7	-	8	26	22	4
	男	163	150	144	2	2	-	2	13	13	-
	女	133	120	107	2	5	-	6	13	9	4
02200	その他の新生物	131	122	103	6	2	-	11	9	9	-
	男	69	64	59	3	-	-	2	5	5	-
	女	62	58	44	3	2	-	9	4	4	-
02201	中枢神経系のその他 の新生物	18	18	15	1	1	-	1	-	-	-
	男	5	5	4	1	-	-	-	-	-	-
	女	13	13	11	-	1	-	1	-	-	-
02202	中枢神経系を除くそ の他の新生物	113	104	88	5	1	-	10	9	9	-
	男	64	59	55	2	-	-	2	5	5	-
	女	49	45	33	3	1	-	8	4	4	-
03000	血液及び造血器の 疾患並びに免疫機 構の障害	54	52	47	-	1	-	4	2	2	-
	男	25	23	22	-	-	-	1	2	2	-
	女	29	29	25	-	1	-	3	-	-	-
03100	貧血	29	28	24	-	1	-	3	1	1	-
	男	9	8	8	-	-	-	-	1	1	-
	女	20	20	16	-	1	-	3	-	-	-
03200	その他の血液及び 造血器の疾患並び に免疫機構の障害	25	24	23	-	-	-	1	1	1	-
	男	16	15	14	-	-	-	1	1	1	-
	女	9	9	9	-	-	-	-	-	-	-

第4表 死亡数、性・死亡の場所・死因簡単分類別

		総数	施設内						施設外		
			総数	病院	診療所	介護老人 保健施設	助産所	老人 ホーム	総数	自宅	その他
04000	内分泌、栄養及び 代謝疾患	228	201	166	4	9	-	22	27	25	2
	男	111	97	89	2	1	-	5	14	13	1
	女	117	104	77	2	8	-	17	13	12	1
04100	糖尿病	121	110	90	2	4	-	14	11	10	1
	男	68	61	56	1	-	-	4	7	7	-
	女	53	49	34	1	4	-	10	4	3	1
04200	その他の内分泌、 栄養及び代謝疾患	107	91	76	2	5	-	8	16	15	1
	男	43	36	33	1	1	-	1	7	6	1
	女	64	55	43	1	4	-	7	9	9	-
05000	精神及び行動の障害	215	188	94	1	12	-	81	27	13	14
	男	63	57	40	-	4	-	13	6	2	4
	女	152	131	54	1	8	-	68	21	11	10
05100	血管性及び詳細不 明の認知症	172	148	68	-	11	-	69	24	11	13
	男	46	41	28	-	3	-	10	5	2	3
	女	126	107	40	-	8	-	59	19	9	10
05200	その他の精神及び 行動の障害	43	40	26	1	1	-	12	3	2	1
	男	17	16	12	-	1	-	3	1	-	1
	女	26	24	14	1	-	-	9	2	2	-
06000	神経系の疾患	487	446	272	5	38	-	131	41	33	8
	男	171	155	116	2	7	-	30	16	12	4
	女	316	291	156	3	31	-	101	25	21	4
06100	髄膜炎	1	1	1	-	-	-	-	-	-	-
	男	1	1	1	-	-	-	-	-	-	-
	女	-	-	-	-	-	-	-	-	-	-
06200	脊髄性筋萎縮症及 び関連症候群	26	26	26	-	-	-	-	-	-	-
	男	13	13	13	-	-	-	-	-	-	-
	女	13	13	13	-	-	-	-	-	-	-
06300	パーキンソン病	86	78	52	2	4	-	20	8	6	2
	男	35	31	25	1	1	-	4	4	3	1
	女	51	47	27	1	3	-	16	4	3	1
06400	アルツハイマー病	258	234	109	2	29	-	94	24	18	6
	男	70	63	37	1	4	-	21	7	4	3
	女	188	171	72	1	25	-	73	17	14	3
06500	その他の神経系の 疾患	116	107	84	1	5	-	17	9	9	-
	男	52	47	40	-	2	-	5	5	5	-
	女	64	60	44	1	3	-	12	4	4	-
07000	眼及び付属器の疾患	1	1	1	-	-	-	-	-	-	-
	男	-	-	-	-	-	-	-	-	-	-
	女	1	1	1	-	-	-	-	-	-	-
08000	耳及び乳様突起の疾患	1	1	-	-	-	-	1	-	-	-
	男	-	-	-	-	-	-	-	-	-	-
	女	1	1	-	-	-	-	1	-	-	-
09000	循環器系の疾患	4,210	3,475	2,844	73	149	-	409	735	682	53
	男	1,840	1,467	1,280	28	54	-	105	373	350	23
	女	2,370	2,008	1,564	45	95	-	304	362	332	30
09100	高血圧性疾患	65	49	25	6	2	-	16	16	14	2
	男	19	13	8	2	1	-	2	6	5	1
	女	46	36	17	4	1	-	14	10	9	1
09101	高血圧性心疾患及 び心腎疾患	26	19	15	1	1	-	2	7	6	1
	男	12	9	7	1	1	-	-	3	2	1
	女	14	10	8	-	-	-	2	4	4	-
09102	その他の高血圧性疾患	39	30	10	5	1	-	14	9	8	1
	男	7	4	1	1	-	-	2	3	3	-
	女	32	26	9	4	1	-	12	6	5	1
09200	心疾患(高血圧性 を除く)	2,325	1,788	1,564	36	48	-	140	537	505	32
	男	1,060	769	705	17	13	-	34	291	277	14
	女	1,265	1,019	859	19	35	-	106	246	228	18
09201	慢性リウマチ性心 疾患	31	29	25	-	2	-	2	2	2	-
	男	10	10	10	-	-	-	-	-	-	-
	女	21	19	15	-	2	-	2	2	2	-
09202	急性心筋梗塞	660	391	361	5	9	-	16	269	257	12
	男	365	209	195	3	6	-	5	156	151	5
	女	295	182	166	2	3	-	11	113	106	7



		総数	施設内						施設外		
			総数	病院	診療所	介護老人 保健施設	助産所	老人 ホーム	総数	自宅	その他
09203	その他の虚血性心 疾患	242	138	112	1	5	-	20	104	99	5
	男	132	73	67	-	-	-	6	59	54	5
	女	110	65	45	1	5	-	14	45	45	-
09204	慢性非リウマチ性 心内膜疾患	141	126	115	2	4	-	5	15	12	3
	男	39	34	32	-	1	-	1	5	4	1
	女	102	92	83	2	3	-	4	10	8	2
09205	心筋症	41	38	35	1	-	-	2	3	3	-
	男	23	21	20	1	-	-	-	2	2	-
	女	18	17	15	-	-	-	2	1	1	-
09206	不整脈及び伝導 障害	335	294	253	9	10	-	22	41	35	6
	男	142	121	112	2	-	-	7	21	18	3
	女	193	173	141	7	10	-	15	20	17	3
09207	心不全	840	743	637	18	16	-	72	97	92	5
	男	331	287	256	11	5	-	15	44	44	-
	女	509	456	381	7	11	-	57	53	48	5
09208	その他の心疾患	35	29	26	-	2	-	1	6	5	1
	男	18	14	13	-	1	-	-	4	4	-
	女	17	15	13	-	1	-	1	2	1	1
09300	脳血管疾患	1,536	1,386	1,015	30	94	-	247	150	135	15
	男	633	573	459	9	38	-	67	60	55	5
	女	903	813	556	21	56	-	180	90	80	10
09301	くも膜下出血	147	123	111	2	5	-	5	24	24	-
	男	42	33	31	-	1	-	1	9	9	-
	女	105	90	80	2	4	-	4	15	15	-
09302	脳内出血	350	290	249	1	4	-	36	60	53	7
	男	174	147	134	-	2	-	11	27	25	2
	女	176	143	115	1	2	-	25	33	28	5
09303	脳梗塞	1,021	958	647	26	85	-	200	63	55	8
	男	406	384	289	8	35	-	52	22	19	3
	女	615	574	358	18	50	-	148	41	36	5
09304	その他の脳血管疾患	18	15	8	1	-	-	6	3	3	-
	男	11	9	5	1	-	-	3	2	2	-
	女	7	6	3	-	-	-	3	1	1	-
09400	大動脈瘤及び解離	215	192	189	-	2	-	1	23	19	4
	男	96	87	84	-	2	-	1	9	6	3
	女	119	105	105	-	-	-	-	14	13	1
09500	その他の循環器系の 疾患	69	60	51	1	3	-	5	9	9	-
	男	32	25	24	-	-	-	1	7	7	-
	女	37	35	27	1	3	-	4	2	2	-
10000	呼吸器系の疾患	2,242	2,145	1,953	36	40	-	116	97	94	3
	男	1,270	1,216	1,131	22	17	-	46	54	53	1
	女	972	929	822	14	23	-	70	43	41	2
10100	インフルエンザ	12	11	10	-	-	-	1	1	1	-
	男	5	5	5	-	-	-	-	-	-	-
	女	7	6	5	-	-	-	1	1	1	-
10200	肺炎	1,288	1,251	1,147	25	18	-	61	37	37	-
	男	695	675	632	13	7	-	23	20	20	-
	女	593	576	515	12	11	-	38	17	17	-
10300	急性気管支炎	5	4	2	-	-	-	2	1	1	-
	男	1	1	1	-	-	-	-	-	-	-
	女	4	3	1	-	-	-	2	1	1	-
10400	慢性閉塞性肺疾患	171	153	133	5	5	-	10	18	17	1
	男	147	133	119	5	3	-	6	14	13	1
	女	24	20	14	-	2	-	4	4	4	-
10500	喘息	17	16	14	-	1	-	1	1	1	-
	男	6	6	5	-	1	-	-	-	-	-
	女	11	10	9	-	-	-	1	1	1	-
10600	その他の呼吸器系 の疾患	749	710	647	6	16	-	41	39	37	2
	男	416	396	369	4	6	-	17	20	20	-
	女	333	314	278	2	10	-	24	19	17	2
11000	消化器系の疾患	527	484	447	8	8	-	21	43	40	3
	男	251	216	205	-	4	-	7	35	32	3
	女	276	268	242	8	4	-	14	8	8	-

第4表 死亡数、性・死亡の場所・死因簡単分類別

		総数	施設内						施設外		
			総数	病院	診療所	介護老人 保健施設	助産所	老人 ホーム	総数	自宅	その他
11100	胃潰瘍及び十二指腸潰瘍	29	24	24	-	-	-	-	5	5	-
	男	20	15	15	-	-	-	-	5	5	-
	女	9	9	9	-	-	-	-	-	-	-
11200	ヘルニア及び腸閉塞	102	101	96	1	1	-	3	1	1	-
	男	43	43	41	-	1	-	1	-	-	-
	女	59	58	55	1	-	-	2	1	1	-
11300	肝疾患	129	103	94	4	1	-	4	26	23	3
	男	76	54	51	-	1	-	2	22	19	3
	女	53	49	43	4	-	-	2	4	4	-
11301	肝硬変(アルコール性を除く)	62	54	49	2	-	-	3	8	8	-
	男	26	22	20	-	-	-	2	4	4	-
	女	36	32	29	2	-	-	1	4	4	-
11302	その他の肝疾患	67	49	45	2	1	-	1	18	15	3
	男	50	32	31	-	1	-	-	18	15	3
	女	17	17	14	2	-	-	1	-	-	-
11400	その他の消化器系の疾患	267	256	233	3	6	-	14	11	11	-
	男	112	104	98	-	2	-	4	8	8	-
	女	155	152	135	3	4	-	10	3	3	-
12000	皮膚及び皮下組織の疾患	16	16	12	-	1	-	3	-	-	-
	男	8	8	7	-	-	-	1	-	-	-
	女	8	8	5	-	1	-	2	-	-	-
13000	筋骨格系及び結合組織の疾患	58	54	48	1	1	-	4	4	2	2
	男	27	24	24	-	-	-	-	3	2	1
	女	31	30	24	1	1	-	4	1	-	1
14000	腎尿路生殖器系の疾患	429	413	375	2	7	-	29	16	14	2
	男	215	204	192	1	3	-	8	11	10	1
	女	214	209	183	1	4	-	21	5	4	1
14100	糸球体疾患及び腎尿管間質性疾患	45	45	43	-	-	-	2	-	-	-
	男	18	18	18	-	-	-	-	-	-	-
	女	27	27	25	-	-	-	2	-	-	-
14200	腎不全	302	288	257	2	5	-	24	14	12	2
	男	164	153	144	1	1	-	7	11	10	1
	女	138	135	113	1	4	-	17	3	2	1
14201	急性腎不全	37	36	31	-	1	-	4	1	1	-
	男	20	19	19	-	-	-	-	1	1	-
	女	17	17	12	-	1	-	4	-	-	-
14202	慢性腎不全	205	198	179	2	3	-	14	7	7	-
	男	118	111	105	1	-	-	5	7	7	-
	女	87	87	74	1	3	-	9	-	-	-
14203	詳細不明の腎不全	60	54	47	-	1	-	6	6	4	2
	男	26	23	20	-	1	-	2	3	2	1
	女	34	31	27	-	-	-	4	3	2	1
14300	その他の腎尿路生殖器系の疾患	82	80	75	-	2	-	3	2	2	-
	男	33	33	30	-	2	-	1	-	-	-
	女	49	47	45	-	-	-	2	2	2	-
15000	妊娠、分娩及び産じょく	-	-	-	-	-	-	-	-	-	-
	男	・	・	・	・	・	・	・	・	・	・
	女	-	-	-	-	-	-	-	-	-	-
16000	周産期に発生した病態	10	10	10	-	-	-	-	-	-	-
	男	7	7	7	-	-	-	-	-	-	-
	女	3	3	3	-	-	-	-	-	-	-
16100	妊娠期間及び胎児発育に関連する障害	-	-	-	-	-	-	-	-	-	-
	男	-	-	-	-	-	-	-	-	-	-
	女	-	-	-	-	-	-	-	-	-	-
16200	出産外傷	-	-	-	-	-	-	-	-	-	-
	男	-	-	-	-	-	-	-	-	-	-
	女	-	-	-	-	-	-	-	-	-	-
16300	周産期に特異的な呼吸障害及び心血管障害	2	2	2	-	-	-	-	-	-	-
	男	1	1	1	-	-	-	-	-	-	-
	女	1	1	1	-	-	-	-	-	-	-
16400	周産期に特異的な感染症	4	4	4	-	-	-	-	-	-	-
	男	4	4	4	-	-	-	-	-	-	-
	女	-	-	-	-	-	-	-	-	-	-

	総数	施設内						施設外		
		総数	病院	診療所	介護老人 保健施設	助産所	老人 ホーム	総数	自宅	その他
16500 胎児及び新生児の 出血性障害及び血 液障害	3	3	3	-	-	-	-	-	-	-
男	2	2	2	-	-	-	-	-	-	-
女	1	1	1	-	-	-	-	-	-	-
16600 その他の周産期に 発生した病態	1	1	1	-	-	-	-	-	-	-
男	-	-	-	-	-	-	-	-	-	-
女	1	1	1	-	-	-	-	-	-	-
17000 先天奇形、変形及 び染色体異常	21	21	20	-	-	-	1	-	-	-
男	8	8	7	-	-	-	1	-	-	-
女	13	13	13	-	-	-	-	-	-	-
17100 神経系の先天奇形	-	-	-	-	-	-	-	-	-	-
男	-	-	-	-	-	-	-	-	-	-
女	-	-	-	-	-	-	-	-	-	-
17200 循環器系の先天奇形	11	11	11	-	-	-	-	-	-	-
男	3	3	3	-	-	-	-	-	-	-
女	8	8	8	-	-	-	-	-	-	-
17201 心臓の先天奇形	6	6	6	-	-	-	-	-	-	-
男	3	3	3	-	-	-	-	-	-	-
女	3	3	3	-	-	-	-	-	-	-
17202 その他の循環器系 の先天奇形	5	5	5	-	-	-	-	-	-	-
男	-	-	-	-	-	-	-	-	-	-
女	5	5	5	-	-	-	-	-	-	-
17300 消化器系の先天奇形	-	-	-	-	-	-	-	-	-	-
男	-	-	-	-	-	-	-	-	-	-
女	-	-	-	-	-	-	-	-	-	-
17400 その他の先天奇形 及び変形	8	8	7	-	-	-	1	-	-	-
男	4	4	3	-	-	-	1	-	-	-
女	4	4	4	-	-	-	-	-	-	-
17500 染色体異常、他に 分類されないもの	2	2	2	-	-	-	-	-	-	-
男	1	1	1	-	-	-	-	-	-	-
女	1	1	1	-	-	-	-	-	-	-
18000 症状、徴候及び異常臨床 所見・異常検査所見で 他に分類されないもの	1,527	1,229	592	21	76	-	540	298	244	54
男	438	342	209	9	24	-	100	96	84	12
女	1,089	887	383	12	52	-	440	202	160	42
18100 老衰	1,441	1,180	548	21	75	-	536	261	213	48
男	389	318	186	9	24	-	99	71	64	7
女	1,052	862	362	12	51	-	437	190	149	41
18200 乳幼児突然死症候群	-	-	-	-	-	-	-	-	-	-
男	-	-	-	-	-	-	-	-	-	-
女	-	-	-	-	-	-	-	-	-	-
18300 その他の症状、徴候及び異常 臨床所見・異常検査所見で 他に分類されないもの	86	49	44	-	1	-	4	37	31	6
男	49	24	23	-	-	-	1	25	20	5
女	37	25	21	-	1	-	3	12	11	1
20000 傷病及び死亡の外因	719	467	430	4	11	-	22	252	160	92
男	425	262	247	3	4	-	8	163	92	71
女	294	205	183	1	7	-	14	89	68	21
20100 不慮の事故	423	335	322	2	5	-	6	88	51	37
男	224	175	171	1	2	-	1	49	22	27
女	199	160	151	1	3	-	5	39	29	10
20101 交通事故	39	33	33	-	-	-	-	6	-	6
男	26	22	22	-	-	-	-	4	-	4
女	13	11	11	-	-	-	-	2	-	2
20102 転倒・転落	76	68	60	1	4	-	3	8	5	3
男	37	33	31	1	1	-	-	4	2	2
女	39	35	29	-	3	-	3	4	3	1
20103 不慮の溺死及び溺水	109	68	67	1	-	-	-	41	27	14
男	55	31	31	-	-	-	-	24	12	12
女	54	37	36	1	-	-	-	17	15	2
20104 不慮の窒息	131	113	109	-	1	-	3	18	14	4
男	69	59	57	-	1	-	1	10	7	3
女	62	54	52	-	-	-	2	8	7	1
20105 煙、火及び火災への曝露	5	3	3	-	-	-	-	2	1	1
男	3	2	2	-	-	-	-	1	-	1
女	2	1	1	-	-	-	-	1	1	-

第4表 死亡数、性・死亡の場所・死因簡単分類別

平成28年

		総数	施設内					施設外			
			総数	病院	診療所	介護老人 保健施設	助産所	老人 ホーム	総数	自宅	その他
20106	有害物質による不慮 の中毒及び有害物 質への曝露	7	6	6	-	-	-	-	1	-	1
	男	6	5	5	-	-	-	-	1	-	1
	女	1	1	1	-	-	-	-	-	-	-
20107	その他の不慮の事故	56	44	44	-	-	-	-	12	4	8
	男	28	23	23	-	-	-	-	5	1	4
	女	28	21	21	-	-	-	-	7	3	4
20200	自殺	220	82	81	1	-	-	-	138	94	44
	男	158	59	58	1	-	-	-	99	63	36
	女	62	23	23	-	-	-	-	39	31	8
20300	他殺	3	2	2	-	-	-	-	1	1	-
	男	2	2	2	-	-	-	-	-	-	-
	女	1	-	-	-	-	-	-	1	1	-
20400	その他の外因	73	48	25	1	6	-	16	25	14	11
	男	41	26	16	1	2	-	7	15	7	8
	女	32	22	9	-	4	-	9	10	7	3
22000	特殊目的用コード	-	-	-	-	-	-	-	-	-	-
	男	-	-	-	-	-	-	-	-	-	-
	女	-	-	-	-	-	-	-	-	-	-
22100	重症急性呼吸器症候群 [SARS]	-	-	-	-	-	-	-	-	-	-
	男	-	-	-	-	-	-	-	-	-	-
	女	-	-	-	-	-	-	-	-	-	-

第5表 医師の立会による死産数、自然－人工・児側病態・母側病態別

平成28年

		母 側 病 態								
		総数	P00-P04 母体側 要因並び に妊娠及 び分娩の 合併症に より影響 を受けた 胎児及び 新生児	P00 現在の 妊娠とは 無関係の 場合もあ りうる母 体の病態 により影 響を受け た胎児及 び新生児	P01 母体の 妊娠合併 症により 影響を受 けた胎児 及び新生 児	P02 胎盤、臍 帯及び卵 膜の合併 症により 影響を受 けた胎児 及び新生 児	P03 その他 の分娩合 併症によ り影響を 受けた胎 児及び新 生児	P04 胎盤又 は母乳を 介して有 害な影響 を受けた 胎児及び 新生児	P97 母体保 護法によ る人工妊 娠中絶、 母体の病 態によら ないもの	P99 母体に 原因なし
	総 数	165	79	48	18	13	-	-	58	28
	自 然 死 産	83	55	29	13	13	-	-	.	28
	XVI 周産期に発生した病態	80	55	29	13	13	-	-	.	25
	P05-P08 妊娠期間及び胎児発育に関連する障害	1	-	-	-	-	-	-	.	1
	P10-P15 出産外傷	-	-	-	-	-	-	-	.	-
	P20-P29 周産期に特異的な呼吸障害及び心血管障害	1	1	-	-	1	-	-	.	-
	P35-P39 周産期に特異的な感染症	5	5	2	3	-	-	-	.	-
	P50-P61 胎児及び新生児の出血性障害及び血液障害	-	-	-	-	-	-	-	.	-
	P70-P74 胎児及び新生児に特異的な一過性の内分泌障害及び代謝障害	-	-	-	-	-	-	-	.	-
	P76-P78 胎児及び新生児の消化器系障害	-	-	-	-	-	-	-	.	-
	P80-P83 胎児及び新生児の外皮及び体温調節に関連する病態	1	-	-	-	-	-	-	.	1
	P90-P96 周産期に発生したその他の障害	72	49	27	10	12	-	-	.	23
児	XVII 先天奇形、変形及び染色体異常	3	-	-	-	-	-	-	.	3
	Q00-Q07 神経系の先天奇形	-	-	-	-	-	-	-	.	-
	Q10-Q18 眼、耳、顔面及び頸部の先天奇形	1	-	-	-	-	-	-	.	1
側	Q20-Q28 循環器系の先天奇形	-	-	-	-	-	-	-	.	-
	Q30-Q34 呼吸器系の先天奇形	-	-	-	-	-	-	-	.	-
	Q35-Q37 唇裂及び口蓋裂	-	-	-	-	-	-	-	.	-
	Q38-Q45 消化器系のその他の先天奇形	-	-	-	-	-	-	-	.	-
病	Q50-Q56 生殖器の先天奇形	-	-	-	-	-	-	-	.	-
	Q60-Q64 腎尿路系の先天奇形	-	-	-	-	-	-	-	.	-
	Q65-Q79 筋骨格系の先天奇形及び変形	1	-	-	-	-	-	-	.	1
	Q80-Q89 その他の先天奇形	1	-	-	-	-	-	-	.	1
態	Q90-Q99 染色体異常、他に分類されないもの	-	-	-	-	-	-	-	.	-
	I 感染症及び寄生虫症	-	-	-	-	-	-	-	.	-
	II 新生物	-	-	-	-	-	-	-	.	-
	III 血液及び造血器の疾患並びに免疫機構の障害	-	-	-	-	-	-	-	.	-
	IV 内分泌、栄養及び代謝疾患	-	-	-	-	-	-	-	.	-
	V 精神及び行動の障害	-	-	-	-	-	-	-	.	-
	VI 神経系の疾患	-	-	-	-	-	-	-	.	-
	VII 眼及び付属器の疾患	-	-	-	-	-	-	-	.	-
	VIII 耳及び乳様突起の疾患	-	-	-	-	-	-	-	.	-
	IX 循環器系の疾患	-	-	-	-	-	-	-	.	-
	X 呼吸器系の疾患	-	-	-	-	-	-	-	.	-
	X I 消化器系の疾患	-	-	-	-	-	-	-	.	-
	X II 皮膚及び皮下組織の疾患	-	-	-	-	-	-	-	.	-
	X III 筋骨格系及び結合組織の疾患	-	-	-	-	-	-	-	.	-
	X IV 腎尿路生殖器系の疾患	-	-	-	-	-	-	-	.	-
	X VII 症状、徴候及び異常臨床所見・異常検査所見で他に分類されないもの	-	-	-	-	-	-	-	.	-
	人 工 死 産	82	24	19	5	-	-	-	58	-
	P96.4 妊娠中絶、胎児及び新生児	82	24	19	5	-	-	-	58	-

注:第X V, X IX, X X, X X II章は該当があり得ないので省略した。

第6表 乳児(1歳未満)死亡数、新生児(生後4週未満)死亡数、乳児死因簡単分類・保健所一市町村別

[乳児(1歳未満)死亡]

	総 数	Ba01 腸 管 感 染 症	Ba02 敗 血 症	Ba03 麻 疹	Ba04 ウ イ ル ス 肝 炎	Ba05 そ 及 の 他 寄 生 虫 症	Ba06 悪 性 新 生 物	Ba07 Ba08		Ba09 そ の 他 の 新 生 物	Ba10 栄 養 失 調 症	Ba11 栄 養 欠 乏 症	Ba12 代 謝 障 害	Ba13 髄 膜 炎	Ba14 脊 髄 性 関 連 症 候 群	Ba14 脳 性 麻 痺
								白 血 病	そ 悪 性 の 新 他 生 の 物							
山形県	24	-	-	-	-	1	-	-	-	1	-	-	-	-	-	-
山形市	20	-	-	-	-	1	-	-	-	1	-	-	-	-	-	-
山形郡	4	-	-	-	-	-	-	-	-	-	-	-	-	-	-	-
村山保健所	15	-	-	-	-	-	-	-	-	-	-	-	-	-	-	-
最上保健所	1	-	-	-	-	-	-	-	-	-	-	-	-	-	-	-
置賜保健所	3	-	-	-	-	-	-	-	-	1	-	-	-	-	-	-
庄内保健所	5	-	-	-	-	1	-	-	-	-	-	-	-	-	-	-
山形市	6	-	-	-	-	-	-	-	-	-	-	-	-	-	-	-
米沢市	1	-	-	-	-	-	-	-	-	-	-	-	-	-	-	-
鶴岡市	1	-	-	-	-	-	-	-	-	-	-	-	-	-	-	-
酒田市	3	-	-	-	-	1	-	-	-	-	-	-	-	-	-	-
新庄市	1	-	-	-	-	-	-	-	-	-	-	-	-	-	-	-
寒河江市	1	-	-	-	-	-	-	-	-	-	-	-	-	-	-	-
上山市	-	-	-	-	-	-	-	-	-	-	-	-	-	-	-	-
村山市	2	-	-	-	-	-	-	-	-	-	-	-	-	-	-	-
長井市	-	-	-	-	-	-	-	-	-	-	-	-	-	-	-	-
天童市	1	-	-	-	-	-	-	-	-	-	-	-	-	-	-	-
東根市	2	-	-	-	-	-	-	-	-	-	-	-	-	-	-	-
尾花沢市	-	-	-	-	-	-	-	-	-	-	-	-	-	-	-	-
南陽市	2	-	-	-	-	-	-	-	-	1	-	-	-	-	-	-
山形町	1	-	-	-	-	-	-	-	-	-	-	-	-	-	-	-
中山町	1	-	-	-	-	-	-	-	-	-	-	-	-	-	-	-
河北町	1	-	-	-	-	-	-	-	-	-	-	-	-	-	-	-
西川町	-	-	-	-	-	-	-	-	-	-	-	-	-	-	-	-
朝日町	-	-	-	-	-	-	-	-	-	-	-	-	-	-	-	-
大江町	-	-	-	-	-	-	-	-	-	-	-	-	-	-	-	-
大石田町	-	-	-	-	-	-	-	-	-	-	-	-	-	-	-	-
大金町	-	-	-	-	-	-	-	-	-	-	-	-	-	-	-	-
上山町	-	-	-	-	-	-	-	-	-	-	-	-	-	-	-	-
最上町	-	-	-	-	-	-	-	-	-	-	-	-	-	-	-	-
舟形町	-	-	-	-	-	-	-	-	-	-	-	-	-	-	-	-
真室川町	-	-	-	-	-	-	-	-	-	-	-	-	-	-	-	-
大蔵村	-	-	-	-	-	-	-	-	-	-	-	-	-	-	-	-
鮭川村	-	-	-	-	-	-	-	-	-	-	-	-	-	-	-	-
戸沢村	-	-	-	-	-	-	-	-	-	-	-	-	-	-	-	-
高島町	-	-	-	-	-	-	-	-	-	-	-	-	-	-	-	-
高川町	-	-	-	-	-	-	-	-	-	-	-	-	-	-	-	-
小国町	-	-	-	-	-	-	-	-	-	-	-	-	-	-	-	-
白鷹町	-	-	-	-	-	-	-	-	-	-	-	-	-	-	-	-
飯豊町	-	-	-	-	-	-	-	-	-	-	-	-	-	-	-	-
三川町	-	-	-	-	-	-	-	-	-	-	-	-	-	-	-	-
庄内町	1	-	-	-	-	-	-	-	-	-	-	-	-	-	-	-
遊佐町	-	-	-	-	-	-	-	-	-	-	-	-	-	-	-	-

Ba15 心圧 疾性 患を 除く （高 く血 ）	Ba16 脳 血 管 疾 患	Ba17 イン フル エン ザ	Ba18 肺 炎	Ba19 喘 息	Ba20 へ及 び 腸 二 閉 ア塞	Ba21 肝 疾 患	Ba22 腎 不 全	Ba23 周生 産し 期た に病 発態	Ba24	Ba25	Ba26	Ba27	Ba28	
									妊胎関 娠児連 期間発 間する 及育障 びに害	出 産 外 傷	出 生 時 仮 死	新呼 吸窮 生（促 児）の 迫	周し 産た 期に 肺出 生血	
-	-	-	-	-	-	-	-	10	-	-	1	-	-	山形県
-	-	-	-	-	-	-	-	8	-	-	-	-	-	山市
-	-	-	-	-	-	-	-	2	-	-	1	-	-	市郡
-	-	-	-	-	-	-	-	8	-	-	1	-	-	村山保健所
-	-	-	-	-	-	-	-	1	-	-	-	-	-	最上保健所
-	-	-	-	-	-	-	-	1	-	-	-	-	-	置賜保健所
-	-	-	-	-	-	-	-	-	-	-	-	-	-	庄内保健所
-	-	-	-	-	-	-	-	4	-	-	-	-	-	山形市
-	-	-	-	-	-	-	-	-	-	-	-	-	-	米沢市
-	-	-	-	-	-	-	-	-	-	-	-	-	-	鶴岡市
-	-	-	-	-	-	-	-	-	-	-	-	-	-	酒田市
-	-	-	-	-	-	-	-	1	-	-	-	-	-	新庄市
-	-	-	-	-	-	-	-	1	-	-	-	-	-	寒河江市
-	-	-	-	-	-	-	-	-	-	-	-	-	-	上山市
-	-	-	-	-	-	-	-	-	-	-	-	-	-	山村市
-	-	-	-	-	-	-	-	-	-	-	-	-	-	長井市
-	-	-	-	-	-	-	-	-	-	-	-	-	-	天童市
-	-	-	-	-	-	-	-	1	-	-	-	-	-	東根市
-	-	-	-	-	-	-	-	-	-	-	-	-	-	尾花沢市
-	-	-	-	-	-	-	-	1	-	-	-	-	-	南陽市
-	-	-	-	-	-	-	-	-	-	-	-	-	-	山辺町
-	-	-	-	-	-	-	-	1	-	-	1	-	-	中山町
-	-	-	-	-	-	-	-	1	-	-	-	-	-	河北町
-	-	-	-	-	-	-	-	-	-	-	-	-	-	西川町
-	-	-	-	-	-	-	-	-	-	-	-	-	-	朝日町
-	-	-	-	-	-	-	-	-	-	-	-	-	-	大江町
-	-	-	-	-	-	-	-	-	-	-	-	-	-	大石町
-	-	-	-	-	-	-	-	-	-	-	-	-	-	金山町
-	-	-	-	-	-	-	-	-	-	-	-	-	-	最上町
-	-	-	-	-	-	-	-	-	-	-	-	-	-	舟形町
-	-	-	-	-	-	-	-	-	-	-	-	-	-	真室川町
-	-	-	-	-	-	-	-	-	-	-	-	-	-	大蔵村
-	-	-	-	-	-	-	-	-	-	-	-	-	-	戸沢村
-	-	-	-	-	-	-	-	-	-	-	-	-	-	高島町
-	-	-	-	-	-	-	-	-	-	-	-	-	-	川西町
-	-	-	-	-	-	-	-	-	-	-	-	-	-	小国町
-	-	-	-	-	-	-	-	-	-	-	-	-	-	白鷹町
-	-	-	-	-	-	-	-	-	-	-	-	-	-	飯豊町
-	-	-	-	-	-	-	-	-	-	-	-	-	-	三川町
-	-	-	-	-	-	-	-	-	-	-	-	-	-	庄内町
-	-	-	-	-	-	-	-	-	-	-	-	-	-	遊佐町

第6表 乳児(1歳未満)死亡数、新生児(生後4週未満)死亡数、乳児死因簡単分類・保健所一市町村別

[乳児(1歳未満)死亡]

							Ba35									
	Ba29 周産期 にた害	Ba30 及 心 管 障 害	Ba31 新 生 児 敗 血 症	Ba32 そ の 他 特 異 的 症	Ba33 胎 児 及 血 液 障 害	Ba34 そ の 他 病 態	先 天 奇 形 及 異 常	Ba36 神 經 系 奇 形	Ba37 心 臓 奇 形	Ba38 先 天 的 環 器 系 奇 形	Ba39 呼 吸 器 系 奇 形	Ba40 消 化 器 系 奇 形	Ba41 筋 骨 格 系 の 変 形	Ba42 そ の 他 の 先 天 奇 形		
山形県	1	-	2	2	3	1	5	-	-	-	1	-	-	2		
山形市	1	-	1	2	3	1	5	-	-	-	1	-	-	2		
山形郡	-	-	1	-	-	-	-	-	-	-	-	-	-	-		
村山保健所	1	-	2	1	2	1	4	-	-	-	-	-	-	2		
最上保健所	-	-	-	1	-	-	-	-	-	-	-	-	-	-		
置賜保健所	-	-	-	-	1	-	-	-	-	-	-	-	-	-		
庄内保健所	-	-	-	-	-	-	1	-	-	-	1	-	-	-		
山形市	1	-	-	-	2	1	1	-	-	-	-	-	-	1		
米沢市	-	-	-	-	-	-	-	-	-	-	-	-	-	-		
鶴岡市	-	-	-	-	-	-	-	-	-	-	-	-	-	-		
酒田市	-	-	-	-	-	-	1	-	-	-	1	-	-	-		
新庄市	-	-	-	1	-	-	-	-	-	-	-	-	-	-		
寒河江市	-	-	1	-	-	-	-	-	-	-	-	-	-	-		
上山市	-	-	-	-	-	-	-	-	-	-	-	-	-	-		
上山市	-	-	-	-	-	-	2	-	-	-	-	-	-	1		
長井市	-	-	-	-	-	-	-	-	-	-	-	-	-	-		
天童市	-	-	-	-	-	-	1	-	-	-	-	-	-	-		
東根市	-	-	-	1	-	-	-	-	-	-	-	-	-	-		
尾花市	-	-	-	-	-	-	-	-	-	-	-	-	-	-		
南陽市	-	-	-	-	1	-	-	-	-	-	-	-	-	-		
山形市	-	-	-	-	-	-	-	-	-	-	-	-	-	-		
辺町	-	-	-	-	-	-	-	-	-	-	-	-	-	-		
山形市	-	-	-	-	-	-	-	-	-	-	-	-	-	-		
河北町	-	-	1	-	-	-	-	-	-	-	-	-	-	-		
西川町	-	-	-	-	-	-	-	-	-	-	-	-	-	-		
朝日町	-	-	-	-	-	-	-	-	-	-	-	-	-	-		
大江町	-	-	-	-	-	-	-	-	-	-	-	-	-	-		
大石町	-	-	-	-	-	-	-	-	-	-	-	-	-	-		
金山町	-	-	-	-	-	-	-	-	-	-	-	-	-	-		
最上町	-	-	-	-	-	-	-	-	-	-	-	-	-	-		
舟形町	-	-	-	-	-	-	-	-	-	-	-	-	-	-		
真室川町	-	-	-	-	-	-	-	-	-	-	-	-	-	-		
大蔵村	-	-	-	-	-	-	-	-	-	-	-	-	-	-		
鮭川村	-	-	-	-	-	-	-	-	-	-	-	-	-	-		
戸沢村	-	-	-	-	-	-	-	-	-	-	-	-	-	-		
高島町	-	-	-	-	-	-	-	-	-	-	-	-	-	-		
高川町	-	-	-	-	-	-	-	-	-	-	-	-	-	-		
小白鷹町	-	-	-	-	-	-	-	-	-	-	-	-	-	-		
飯豊町	-	-	-	-	-	-	-	-	-	-	-	-	-	-		
三川町	-	-	-	-	-	-	-	-	-	-	-	-	-	-		
庄内町	-	-	-	-	-	-	-	-	-	-	-	-	-	-		
遊佐町	-	-	-	-	-	-	-	-	-	-	-	-	-	-		



Ba43 他染に異、類	Ba44 乳症 幼児 突然 死群	Ba45 すべての 他の疾 の患	Ba46 不慮の 事故	Ba47	Ba48	Ba49	Ba50	Ba51	Ba52	Ba53	Ba54	Ba55 他 殺	Ba56 そ の 他 の 外 因	
				交 通 事 故	転 倒 ・ 転 落	不 及 慮 の 溺 死	の 誤 え ん （ 吸 引 ） 及 び 生 じ た 食 物 等 胃 内 容 物 の 誤 え ん	そ の 不 慮 の 他 室 の 息	煙 火 ・ 火 災 へ の 曝 露	有 害 物 質 に よ る 不 慮 の 中 毒 及 び 有 害 物 質 へ の 曝 露	そ の 不 慮 の 他 事 の 故			
2	-	5	1	-	-	1	-	-	-	-	-	-	1	山形県
2	-	4	-	-	-	-	-	-	-	-	-	-	1	山市
-	-	1	1	-	-	1	-	-	-	-	-	-	-	郡部
2	-	2	-	-	-	-	-	-	-	-	-	-	1	村山保健所
-	-	-	-	-	-	-	-	-	-	-	-	-	-	最上保健所
-	-	1	-	-	-	-	-	-	-	-	-	-	-	置賜保健所
-	-	2	1	-	-	1	-	-	-	-	-	-	-	庄内保健所
-	-	1	-	-	-	-	-	-	-	-	-	-	-	山形市
-	-	1	-	-	-	-	-	-	-	-	-	-	-	米沢市
-	-	1	-	-	-	-	-	-	-	-	-	-	-	鶴岡市
-	-	-	-	-	-	-	-	-	-	-	-	-	-	酒田市
-	-	-	-	-	-	-	-	-	-	-	-	-	-	新庄市
-	-	-	-	-	-	-	-	-	-	-	-	-	-	寒河江市
1	-	-	-	-	-	-	-	-	-	-	-	-	-	上山市
-	-	-	-	-	-	-	-	-	-	-	-	-	-	山形市
1	-	-	-	-	-	-	-	-	-	-	-	-	-	長井市
-	-	-	-	-	-	-	-	-	-	-	-	-	1	天童市
-	-	-	-	-	-	-	-	-	-	-	-	-	-	尾花沢市
-	-	-	-	-	-	-	-	-	-	-	-	-	-	南陽市
-	-	1	-	-	-	-	-	-	-	-	-	-	-	山形市
-	-	-	-	-	-	-	-	-	-	-	-	-	-	辺町
-	-	-	-	-	-	-	-	-	-	-	-	-	-	中山町
-	-	-	-	-	-	-	-	-	-	-	-	-	-	河北町
-	-	-	-	-	-	-	-	-	-	-	-	-	-	西川町
-	-	-	-	-	-	-	-	-	-	-	-	-	-	朝日町
-	-	-	-	-	-	-	-	-	-	-	-	-	-	大江町
-	-	-	-	-	-	-	-	-	-	-	-	-	-	大石町
-	-	-	-	-	-	-	-	-	-	-	-	-	-	金山町
-	-	-	-	-	-	-	-	-	-	-	-	-	-	最上町
-	-	-	-	-	-	-	-	-	-	-	-	-	-	舟形町
-	-	-	-	-	-	-	-	-	-	-	-	-	-	真室川町
-	-	-	-	-	-	-	-	-	-	-	-	-	-	大蔵村
-	-	-	-	-	-	-	-	-	-	-	-	-	-	戸沢村
-	-	-	-	-	-	-	-	-	-	-	-	-	-	高島町
-	-	-	-	-	-	-	-	-	-	-	-	-	-	川西町
-	-	-	-	-	-	-	-	-	-	-	-	-	-	小国町
-	-	-	-	-	-	-	-	-	-	-	-	-	-	白鷹町
-	-	-	-	-	-	-	-	-	-	-	-	-	-	飯三町
-	-	-	1	-	-	1	-	-	-	-	-	-	-	庄内町
-	-	-	-	-	-	-	-	-	-	-	-	-	-	遊佐町

第6表 乳児(1歳未満)死亡数、新生児(生後4週未満)死亡数、乳児死因簡単分類・保健所一市町村別

[新生児(生後4週未満)死亡]

	総 数	Ba01 腸 管 感 染 症	Ba02 敗 血 症	Ba03 麻 疹	Ba04 ウ イル ス 肝 炎	Ba05 そ 及 の 他 寄 生 虫 症	Ba06 悪 性 新 生 物	Ba07		Ba08 そ 悪 性 の 新 他 生 の 物	Ba09 そ の 他 の 新 生 物	Ba10 栄 及 養 び 養 そ 欠 の 乏 症 の 症	Ba11 代 謝 障 害	Ba12 髄 膜 炎	Ba13 脊 及 髄 び 性 関 連 筋 萎 縮 症 候 群	Ba14 脳 性 麻 痺
								白 血 病	そ 悪 性 の 新 他 生 の 物							
山形県	17	-	-	-	-	-	-	-	-	-	-	-	-	-	-	-
山形市	15	-	-	-	-	-	-	-	-	-	-	-	-	-	-	-
山形郡	2	-	-	-	-	-	-	-	-	-	-	-	-	-	-	-
村山保健所	13	-	-	-	-	-	-	-	-	-	-	-	-	-	-	-
最上保健所	1	-	-	-	-	-	-	-	-	-	-	-	-	-	-	-
置賜保健所	1	-	-	-	-	-	-	-	-	-	-	-	-	-	-	-
庄内保健所	3	-	-	-	-	-	-	-	-	-	-	-	-	-	-	-
山形市	6	-	-	-	-	-	-	-	-	-	-	-	-	-	-	-
米沢市	-	-	-	-	-	-	-	-	-	-	-	-	-	-	-	-
鶴岡市	1	-	-	-	-	-	-	-	-	-	-	-	-	-	-	-
酒田市	2	-	-	-	-	-	-	-	-	-	-	-	-	-	-	-
新庄市	1	-	-	-	-	-	-	-	-	-	-	-	-	-	-	-
寒河江市	1	-	-	-	-	-	-	-	-	-	-	-	-	-	-	-
上山市	-	-	-	-	-	-	-	-	-	-	-	-	-	-	-	-
村山市	1	-	-	-	-	-	-	-	-	-	-	-	-	-	-	-
長井市	-	-	-	-	-	-	-	-	-	-	-	-	-	-	-	-
天童市	1	-	-	-	-	-	-	-	-	-	-	-	-	-	-	-
東根市	1	-	-	-	-	-	-	-	-	-	-	-	-	-	-	-
尾花沢市	-	-	-	-	-	-	-	-	-	-	-	-	-	-	-	-
南陽市	1	-	-	-	-	-	-	-	-	-	-	-	-	-	-	-
山辺町	-	-	-	-	-	-	-	-	-	-	-	-	-	-	-	-
山中町	1	-	-	-	-	-	-	-	-	-	-	-	-	-	-	-
河北町	1	-	-	-	-	-	-	-	-	-	-	-	-	-	-	-
西川町	1	-	-	-	-	-	-	-	-	-	-	-	-	-	-	-
朝日町	-	-	-	-	-	-	-	-	-	-	-	-	-	-	-	-
大江町	-	-	-	-	-	-	-	-	-	-	-	-	-	-	-	-
大石町	-	-	-	-	-	-	-	-	-	-	-	-	-	-	-	-
金山町	-	-	-	-	-	-	-	-	-	-	-	-	-	-	-	-
最上町	-	-	-	-	-	-	-	-	-	-	-	-	-	-	-	-
舟形町	-	-	-	-	-	-	-	-	-	-	-	-	-	-	-	-
真室川町	-	-	-	-	-	-	-	-	-	-	-	-	-	-	-	-
大蔵村	-	-	-	-	-	-	-	-	-	-	-	-	-	-	-	-
鯉川村	-	-	-	-	-	-	-	-	-	-	-	-	-	-	-	-
戸沢村	-	-	-	-	-	-	-	-	-	-	-	-	-	-	-	-
高島町	-	-	-	-	-	-	-	-	-	-	-	-	-	-	-	-
高川町	-	-	-	-	-	-	-	-	-	-	-	-	-	-	-	-
小国町	-	-	-	-	-	-	-	-	-	-	-	-	-	-	-	-
白鷹町	-	-	-	-	-	-	-	-	-	-	-	-	-	-	-	-
飯川町	-	-	-	-	-	-	-	-	-	-	-	-	-	-	-	-
三内町	-	-	-	-	-	-	-	-	-	-	-	-	-	-	-	-
遊佐町	-	-	-	-	-	-	-	-	-	-	-	-	-	-	-	-

Ba15 心圧 疾性 患を 除く （高 く血 ）	Ba16 脳 血 管 疾 患	Ba17 イン フル エン ザ	Ba18 肺 炎	Ba19 喘 息	Ba20 へ及 び 腸 二 閉 ア塞	Ba21 肝 疾 患	Ba22 腎 不 全	Ba23 周生 産し 期た に病 発態	Ba24	Ba25 出 産 外 傷	Ba26 出 生 時 仮 死	Ba27 新呼 吸窮 生（ 促） 児の 迫	Ba28 周し 産期 に肺 出血	
									妊胎関 娠児連 期間発 間する 及育障 びに害					
-	-	-	-	-	-	-	-	10	-	-	1	-	-	山形県
-	-	-	-	-	-	-	-	8	-	-	-	-	-	山市
-	-	-	-	-	-	-	-	2	-	-	1	-	-	郡部
-	-	-	-	-	-	-	-	8	-	-	1	-	-	村山保健所
-	-	-	-	-	-	-	-	1	-	-	-	-	-	最上保健所
-	-	-	-	-	-	-	-	1	-	-	-	-	-	置賜保健所
-	-	-	-	-	-	-	-	-	-	-	-	-	-	庄内保健所
-	-	-	-	-	-	-	-	4	-	-	-	-	-	山形市
-	-	-	-	-	-	-	-	-	-	-	-	-	-	米沢市
-	-	-	-	-	-	-	-	-	-	-	-	-	-	鶴岡市
-	-	-	-	-	-	-	-	-	-	-	-	-	-	酒田市
-	-	-	-	-	-	-	-	1	-	-	-	-	-	新庄市
-	-	-	-	-	-	-	-	1	-	-	-	-	-	寒河江市
-	-	-	-	-	-	-	-	-	-	-	-	-	-	上山市
-	-	-	-	-	-	-	-	-	-	-	-	-	-	山村市
-	-	-	-	-	-	-	-	-	-	-	-	-	-	長井市
-	-	-	-	-	-	-	-	-	-	-	-	-	-	天童市
-	-	-	-	-	-	-	-	1	-	-	-	-	-	東根市
-	-	-	-	-	-	-	-	-	-	-	-	-	-	尾花沢市
-	-	-	-	-	-	-	-	1	-	-	-	-	-	南陽市
-	-	-	-	-	-	-	-	-	-	-	-	-	-	山辺町
-	-	-	-	-	-	-	-	1	-	-	1	-	-	中山町
-	-	-	-	-	-	-	-	1	-	-	-	-	-	河北町
-	-	-	-	-	-	-	-	-	-	-	-	-	-	西川町
-	-	-	-	-	-	-	-	-	-	-	-	-	-	朝日町
-	-	-	-	-	-	-	-	-	-	-	-	-	-	大江町
-	-	-	-	-	-	-	-	-	-	-	-	-	-	大石町
-	-	-	-	-	-	-	-	-	-	-	-	-	-	金山町
-	-	-	-	-	-	-	-	-	-	-	-	-	-	最上町
-	-	-	-	-	-	-	-	-	-	-	-	-	-	舟形町
-	-	-	-	-	-	-	-	-	-	-	-	-	-	真室川町
-	-	-	-	-	-	-	-	-	-	-	-	-	-	大蔵村
-	-	-	-	-	-	-	-	-	-	-	-	-	-	戸沢村
-	-	-	-	-	-	-	-	-	-	-	-	-	-	高島町
-	-	-	-	-	-	-	-	-	-	-	-	-	-	川西町
-	-	-	-	-	-	-	-	-	-	-	-	-	-	小国町
-	-	-	-	-	-	-	-	-	-	-	-	-	-	白鷹町
-	-	-	-	-	-	-	-	-	-	-	-	-	-	飯豊町
-	-	-	-	-	-	-	-	-	-	-	-	-	-	三川町
-	-	-	-	-	-	-	-	-	-	-	-	-	-	庄内町
-	-	-	-	-	-	-	-	-	-	-	-	-	-	遊佐町

第6表 乳児(1歳未満)死亡数、新生児(生後4週未満)死亡数、乳児死因簡単分類・保健所一市町村別

[新生児(生後4週未満)死亡]

	Ba29						Ba35										Ba42
	周産期に発生した心血管障害	Ba30 及 特異的な呼吸器障害	Ba31 細菌性敗血症	Ba32 その他の特異的産科的症	Ba33 胎児及び新生児出血症	Ba34 その他胎児病	先天性染色体異常	Ba36 神経系奇形	Ba37 先天性心臓奇形	Ba38 先天性循環器系奇形	Ba39 先天性呼吸器系奇形	Ba40 先天性消化器系奇形	Ba41 奇形及び変形	Ba42 その他及び先天性変形			
山形県	1	-	2	2	3	1	4	-	-	-	1	-	-	2			
山市	1	-	1	2	3	1	4	-	-	-	1	-	-	2			
市郡	-	-	1	-	-	-	-	-	-	-	-	-	-	-			
村山保健所	1	-	2	1	2	1	3	-	-	-	-	-	-	2			
最上保健所	-	-	-	1	-	-	-	-	-	-	-	-	-	-			
置賜保健所	-	-	-	-	1	-	-	-	-	-	-	-	-	-			
庄内保健所	-	-	-	-	-	-	1	-	-	-	1	-	-	-			
山形市	1	-	-	-	2	1	1	-	-	-	-	-	-	1			
米沢市	-	-	-	-	-	-	-	-	-	-	-	-	-	-			
鶴岡市	-	-	-	-	-	-	-	-	-	-	-	-	-	-			
酒田市	-	-	-	-	-	-	1	-	-	-	1	-	-	-			
新庄市	-	-	-	1	-	-	-	-	-	-	-	-	-	-			
寒河江市	-	-	1	-	-	-	-	-	-	-	-	-	-	-			
上山市	-	-	-	-	-	-	-	-	-	-	-	-	-	-			
上山市	-	-	-	-	-	-	1	-	-	-	-	-	-	1			
長井市	-	-	-	-	-	-	-	-	-	-	-	-	-	-			
天童市	-	-	-	-	-	-	1	-	-	-	-	-	-	-			
東根市	-	-	-	1	-	-	-	-	-	-	-	-	-	-			
尾花市	-	-	-	-	-	-	-	-	-	-	-	-	-	-			
南陽市	-	-	-	-	1	-	-	-	-	-	-	-	-	-			
山形町	-	-	-	-	-	-	-	-	-	-	-	-	-	-			
山形町	-	-	-	-	-	-	-	-	-	-	-	-	-	-			
中山町	-	-	-	-	-	-	-	-	-	-	-	-	-	-			
河北町	-	-	1	-	-	-	-	-	-	-	-	-	-	-			
西川町	-	-	-	-	-	-	-	-	-	-	-	-	-	-			
朝日町	-	-	-	-	-	-	-	-	-	-	-	-	-	-			
大江町	-	-	-	-	-	-	-	-	-	-	-	-	-	-			
大石町	-	-	-	-	-	-	-	-	-	-	-	-	-	-			
金山町	-	-	-	-	-	-	-	-	-	-	-	-	-	-			
最上町	-	-	-	-	-	-	-	-	-	-	-	-	-	-			
舟形町	-	-	-	-	-	-	-	-	-	-	-	-	-	-			
真室川町	-	-	-	-	-	-	-	-	-	-	-	-	-	-			
大蔵村	-	-	-	-	-	-	-	-	-	-	-	-	-	-			
鮭川村	-	-	-	-	-	-	-	-	-	-	-	-	-	-			
戸沢村	-	-	-	-	-	-	-	-	-	-	-	-	-	-			
高島町	-	-	-	-	-	-	-	-	-	-	-	-	-	-			
高川町	-	-	-	-	-	-	-	-	-	-	-	-	-	-			
小国町	-	-	-	-	-	-	-	-	-	-	-	-	-	-			
白鷹町	-	-	-	-	-	-	-	-	-	-	-	-	-	-			
飯豊町	-	-	-	-	-	-	-	-	-	-	-	-	-	-			
三川町	-	-	-	-	-	-	-	-	-	-	-	-	-	-			
庄内町	-	-	-	-	-	-	-	-	-	-	-	-	-	-			
遊佐町	-	-	-	-	-	-	-	-	-	-	-	-	-	-			

Ba43 他染に異、類	Ba44 乳症 幼児 突然 死群	Ba45 そす べの 他の 疾の 患	Ba46 不 慮の 事 故	Ba47 交 通 事 故	Ba48 転 倒 ・ 転 落	Ba49 不 及 慮 の 溺 死	Ba50 胃内 及び 内容 物の 誤え ん	Ba51 そ 不 慮 の 他 室 の 息	Ba52 煙火 ・ 火災 への 曝 露	Ba53 有 不 慮 の 害 物 質 に よ る	Ba54 そ 不 慮 の 他 事 の 故	Ba55 他 殺	Ba56 そ の 他 の 外 因	
	1	-	3	-	-	-	-	-	-	-	-	-	-	-
1	-	3	-	-	-	-	-	-	-	-	-	-	-	山市
-	-	-	-	-	-	-	-	-	-	-	-	-	-	郡部
1	-	1	-	-	-	-	-	-	-	-	-	1	-	村山保健所
-	-	-	-	-	-	-	-	-	-	-	-	-	-	最上保健所
-	-	-	-	-	-	-	-	-	-	-	-	-	-	置賜保健所
-	-	2	-	-	-	-	-	-	-	-	-	-	-	庄内保健所
-	-	1	-	-	-	-	-	-	-	-	-	-	-	山形市
-	-	-	-	-	-	-	-	-	-	-	-	-	-	米沢市
-	-	1	-	-	-	-	-	-	-	-	-	-	-	鶴岡市
-	-	1	-	-	-	-	-	-	-	-	-	-	-	酒田市
-	-	-	-	-	-	-	-	-	-	-	-	-	-	新庄市
-	-	-	-	-	-	-	-	-	-	-	-	-	-	寒河江市
-	-	-	-	-	-	-	-	-	-	-	-	-	-	上山市
-	-	-	-	-	-	-	-	-	-	-	-	-	-	山村市
-	-	-	-	-	-	-	-	-	-	-	-	-	-	長井市
1	-	-	-	-	-	-	-	-	-	-	-	-	-	天童市
-	-	-	-	-	-	-	-	-	-	-	-	-	-	東根市
-	-	-	-	-	-	-	-	-	-	-	-	-	-	尾花沢市
-	-	-	-	-	-	-	-	-	-	-	-	-	-	南陽市
-	-	-	-	-	-	-	-	-	-	-	-	-	-	山辺町
-	-	-	-	-	-	-	-	-	-	-	-	-	-	中山町
-	-	-	-	-	-	-	-	-	-	-	-	1	-	河北町
-	-	-	-	-	-	-	-	-	-	-	-	-	-	西川町
-	-	-	-	-	-	-	-	-	-	-	-	-	-	朝日町
-	-	-	-	-	-	-	-	-	-	-	-	-	-	大江町
-	-	-	-	-	-	-	-	-	-	-	-	-	-	大石町
-	-	-	-	-	-	-	-	-	-	-	-	-	-	金山町
-	-	-	-	-	-	-	-	-	-	-	-	-	-	最上町
-	-	-	-	-	-	-	-	-	-	-	-	-	-	舟形町
-	-	-	-	-	-	-	-	-	-	-	-	-	-	真室川町
-	-	-	-	-	-	-	-	-	-	-	-	-	-	大蔵村
-	-	-	-	-	-	-	-	-	-	-	-	-	-	戸沢村
-	-	-	-	-	-	-	-	-	-	-	-	-	-	高島町
-	-	-	-	-	-	-	-	-	-	-	-	-	-	高川町
-	-	-	-	-	-	-	-	-	-	-	-	-	-	小白町
-	-	-	-	-	-	-	-	-	-	-	-	-	-	飯豊町
-	-	-	-	-	-	-	-	-	-	-	-	-	-	三川町
-	-	-	-	-	-	-	-	-	-	-	-	-	-	庄内町
-	-	-	-	-	-	-	-	-	-	-	-	-	-	遊佐町

第7表 死亡数、性・選択死因分類・保健所一市町村別

	総数			村山保健所			山形市			寒河江市		
	総数	男	女	総数	男	女	総数	男	女	総数	男	女
死亡総数	15,181	7,403	7,778	6,737	3,348	3,389	2,708	1,334	1,374	503	259	244
結核	14	6	8	8	2	6	2	-	2	1	-	1
悪性新生物	4,100	2,385	1,715	1,872	1,103	769	762	435	327	138	87	51
食道	127	103	24	57	45	12	22	18	4	2	2	-
胃	588	357	231	264	170	94	110	73	37	19	11	8
結腸	439	202	237	188	86	102	85	43	42	16	7	9
直腸S状結腸移行部	153	93	60	64	40	24	29	19	10	4	1	3
肝及び肝内胆管	247	152	95	103	68	35	39	26	13	13	7	6
胆のう及び他の胆道	253	115	138	108	52	56	39	19	20	9	5	4
膵	357	186	171	161	92	69	58	31	27	18	13	5
気管、気管支及び肺	793	590	203	358	270	88	129	91	38	25	20	5
乳房	116	1	115	61	-	61	28	-	28	4	-	4
子宮	63	-	63	41	-	41	19	-	19	1	-	1
白血病	92	52	40	50	29	21	23	10	13	4	4	-
(再掲)大腸	592	295	297	252	126	126	114	62	52	20	8	12
(再掲)結腸	439	202	237	188	86	102	85	43	42	16	7	9
糖尿病	121	68	53	55	28	27	17	9	8	6	5	1
高血圧性疾患	65	19	46	31	10	21	10	3	7	2	2	-
心疾患(高血圧性除く)	2,325	1,060	1,265	1,038	496	542	386	172	214	90	40	50
急性心筋梗塞	660	365	295	315	187	128	137	74	63	19	11	8
その他の虚血性心疾患	242	132	110	109	63	46	30	22	8	9	4	5
不整脈及び伝導障害	335	142	193	131	54	77	52	18	34	5	2	3
心不全	840	331	509	357	137	220	111	33	78	43	15	28
脳血管疾患	1,536	633	903	662	277	385	216	106	110	52	18	34
くも膜下出血	147	42	105	52	14	38	26	8	18	2	-	2
脳内出血	350	174	176	144	83	61	53	36	17	15	6	9
脳梗塞	1,021	406	615	458	176	282	135	61	74	34	11	23
大動脈瘤及び解離	215	96	119	91	44	47	43	22	21	5	2	3
肺炎	1,288	695	593	588	317	271	228	116	112	46	25	21
慢性閉塞性肺疾患	171	147	24	87	75	12	27	24	3	7	6	1
喘息	17	6	11	7	3	4	1	1	-	1	-	1
肝疾患	129	76	53	54	31	23	22	13	9	10	5	5
腎不全	302	164	138	139	77	62	71	41	30	11	6	5
老衰	1,441	389	1,052	654	165	489	287	72	215	32	10	22
不慮の事故	423	224	199	156	84	72	66	31	35	8	5	3
交通事故	39	26	13	16	11	5	7	3	4	-	-	-
自殺	220	158	62	98	68	30	37	25	12	9	7	2

上山市			村山市			天童市			東根市				
総数	男	女	総数	男	女	総数	男	女	総数	男	女		
504	238	266	341	168	173	697	361	336	529	273	256	死亡総数	
1	-	1	1	1	-	-	-	-	1	-	1	結核	
145	83	62	86	56	30	203	128	75	172	97	75	悪性新生物	
11	6	5	4	3	1	8	7	1	3	3	-	食道	
16	11	5	17	11	6	32	23	9	21	8	13	胃	
10	3	7	9	3	6	18	10	8	12	2	10	結腸	
6	3	3	3	1	2	8	7	1	3	1	2	直腸S状結腸移行部	
8	6	2	6	6	-	8	6	2	12	7	5	肝及び肝内胆管	
6	1	5	7	3	4	16	6	10	4	4	-	胆のう及び他の胆道	
11	6	5	7	5	2	12	8	4	20	10	10	膵	
31	25	6	13	10	3	40	28	12	40	35	5	気管、気管支及び肺	
4	-	4	-	-	-	9	-	9	6	-	6	乳房	
4	-	4	1	-	1	4	-	4	5	-	5	子宮	
3	2	1	1	-	1	5	4	1	5	2	3	白血病	
16	6	10	12	4	8	26	17	9	15	3	12	(再掲)大腸	
10	3	7	9	3	6	18	10	8	12	2	10	(再掲)結腸	
7	3	4	2	1	1	5	3	2	7	2	5	糖尿病	
5	2	3	3	-	3	2	1	1	1	1	-	高血圧性疾患	
73	30	43	51	26	25	104	59	45	70	35	35	心疾患(高血圧性除く)	
11	7	4	16	13	3	49	32	17	13	6	7	急性心筋梗塞	
18	8	10	8	5	3	5	3	2	6	3	3	その他の虚血性心疾患	
10	5	5	9	2	7	13	3	10	11	6	5	不整脈及び伝導障害	
25	8	17	15	5	10	27	16	11	33	18	15	心不全	
41	14	27	47	15	32	116	40	76	45	21	24	脳血管疾患	
1	-	1	5	1	4	4	2	2	4	1	3	くも膜下出血	
15	6	9	9	5	4	13	9	4	7	3	4	脳内出血	
22	7	15	33	9	24	99	29	70	34	17	17	脳梗塞	
9	7	2	1	-	1	6	3	3	11	5	6	大動脈瘤及び解離	
40	21	19	28	16	12	73	42	31	59	35	24	肺炎	
8	8	-	6	6	-	19	14	5	5	4	1	慢性閉塞性肺疾患	
1	-	1	3	2	1	-	-	-	-	-	-	-	喘息
3	2	1	1	1	-	6	2	4	2	-	2	肝疾患	
10	4	6	5	3	2	8	2	6	10	8	2	腎不全	
66	16	50	24	5	19	35	8	27	27	10	17	老衰	
14	7	7	8	5	3	10	6	4	10	4	6	不慮の事故	
2	2	-	3	2	1	-	-	-	-	-	-	-	交通事故
5	3	2	4	4	-	13	10	3	11	7	4	自殺	

第7表 死亡数、性・選択死因分類・保健所一市町村別

	尾花沢市			山辺町			中山町			河北町		
	総数	男	女	総数	男	女	総数	男	女	総数	男	女
死亡総数	284	135	149	196	93	103	166	91	75	274	143	131
結核	2	1	1	-	-	-	-	-	-	-	-	-
悪性新生物	71	41	30	54	27	27	42	26	16	61	40	21
食道	3	3	-	1	-	1	1	1	-	-	-	-
胃	10	6	4	6	2	4	6	4	2	8	7	1
結腸	10	3	7	8	4	4	1	-	1	4	2	2
直腸S状結腸移行部	2	-	2	4	3	1	1	1	-	1	1	-
肝及び肝内胆管	3	3	-	3	1	2	1	1	-	-	-	-
胆のう及び他の胆道	7	2	5	4	3	1	1	1	-	5	2	3
膵	8	5	3	7	2	5	6	4	2	6	3	3
気管、気管支及び肺	12	10	2	10	8	2	13	9	4	14	12	2
乳房	1	-	1	1	-	1	2	-	2	2	-	2
子宮	2	-	2	1	-	1	-	-	-	2	-	2
白血病	1	1	-	1	1	-	-	-	-	1	1	-
(再掲)大腸	12	3	9	12	7	5	2	1	1	5	3	2
(再掲)結腸	10	3	7	8	4	4	1	-	1	4	2	2
糖尿病	5	2	3	3	2	1	-	-	-	1	1	-
高血圧性疾患	5	-	5	1	-	1	2	1	1	-	-	-
心疾患(高血圧性除く)	43	23	20	47	21	26	26	13	13	50	28	22
急性心筋梗塞	4	3	1	12	8	4	9	6	3	13	8	5
その他の虚血性心疾患	17	11	6	2	2	-	1	-	1	4	1	3
不整脈及び伝導障害	5	3	2	7	3	4	4	2	2	4	2	2
心不全	11	4	7	24	8	16	5	3	2	24	13	11
脳血管疾患	31	10	21	16	9	7	18	10	8	34	16	18
くも膜下出血	3	-	3	-	-	-	1	-	1	2	1	1
脳内出血	10	3	7	3	2	1	3	3	-	6	6	-
脳梗塞	17	6	11	13	7	6	14	7	7	26	9	17
大動脈瘤及び解離	2	1	1	4	1	3	1	-	1	6	2	4
肺炎	15	10	5	18	9	9	20	12	8	34	17	17
慢性閉塞性肺疾患	4	4	-	1	1	-	2	2	-	3	3	-
喘息	-	-	-	-	-	-	-	-	-	-	-	-
肝疾患	2	2	-	1	-	1	2	2	-	1	1	-
腎不全	9	4	5	1	1	-	1	1	-	2	2	-
老衰	31	8	23	12	1	11	13	2	11	26	9	17
不慮の事故	8	3	5	2	1	1	7	6	1	2	1	1
交通事故	-	-	-	-	-	-	1	1	-	-	-	-
自殺	3	1	2	4	3	1	1	1	-	6	3	3



西川町			朝日町			大江町			大石田町			
総数	男	女	総数	男	女	総数	男	女	総数	男	女	
98	44	54	146	64	82	169	78	91	122	67	55	死亡総数
-	-	-	-	-	-	-	-	-	-	-	-	結核
32	21	11	34	17	17	34	16	18	38	29	9	悪性新生物
-	-	-	-	-	-	1	1	-	1	1	-	食道
4	3	1	6	5	1	6	3	3	3	3	-	胃
4	1	3	2	-	2	6	5	1	3	3	-	結腸
1	1	-	-	-	-	-	-	-	2	2	-	直腸S状結腸移行部
2	2	-	3	-	3	2	-	2	3	3	-	肝及び肝内胆管
5	3	2	2	1	1	-	-	-	3	2	1	胆のう及び他の胆道
4	2	2	-	-	-	1	1	-	3	2	1	膵
7	6	1	8	6	2	6	3	3	10	7	3	気管、気管支及び肺
-	-	-	3	-	3	-	-	-	1	-	1	乳房
-	-	-	1	-	1	-	-	-	1	-	1	子宮
-	-	-	-	-	-	3	1	2	3	3	-	白血病
5	2	3	2	-	2	6	5	1	5	5	-	(再掲)大腸
4	1	3	2	-	2	6	5	1	3	3	-	(再掲)結腸
1	-	1	-	-	-	-	-	-	1	-	1	糖尿病
-	-	-	-	-	-	-	-	-	-	-	-	高血圧性疾患
19	6	13	20	12	8	46	23	23	13	8	5	心疾患(高血圧性除く)
8	3	5	8	6	2	13	9	4	3	1	2	急性心筋梗塞
1	-	1	2	1	1	3	2	1	3	1	2	その他の虚血性心疾患
-	-	-	4	3	1	2	1	1	5	4	1	不整脈及び伝導障害
9	2	7	5	2	3	23	8	15	2	2	-	心不全
5	2	3	10	4	6	22	9	13	9	3	6	脳血管疾患
-	-	-	1	-	1	1	1	-	2	-	2	くも膜下出血
2	1	1	1	-	1	7	3	4	-	-	-	脳内出血
2	1	1	8	4	4	14	5	9	7	3	4	脳梗塞
-	-	-	-	-	-	2	-	2	1	1	-	大動脈瘤及び解離
4	3	1	10	4	6	7	3	4	6	4	2	肺炎
1	-	1	2	2	-	-	-	-	2	1	1	慢性閉塞性肺疾患
1	-	1	-	-	-	-	-	-	-	-	-	喘息
-	-	-	1	-	1	2	2	-	1	1	-	肝疾患
1	1	-	4	2	2	3	1	2	3	1	2	腎不全
11	1	10	41	12	29	25	7	18	24	4	20	老衰
4	4	-	6	4	2	5	4	1	6	3	3	不慮の事故
-	-	-	-	-	-	2	2	-	1	1	-	交通事故
-	-	-	2	1	1	2	2	-	1	1	-	自殺

第7表 死亡数、性・選択死因分類・保健所一市町村別

	最上保健所			新庄市			金山町			最上町		
	総数	男	女	総数	男	女	総数	男	女	総数	男	女
死亡総数	1,300	640	660	529	278	251	93	44	49	176	78	98
結核	2	2	-	-	-	-	-	-	-	-	-	-
悪性新生物	337	200	137	136	85	51	30	15	15	45	20	25
食道	12	10	2	4	4	-	1	1	-	1	1	-
胃	63	40	23	33	22	11	6	3	3	13	7	6
結腸	35	18	17	14	8	6	5	2	3	5	1	4
直腸S状結腸移行部	10	5	5	4	1	3	-	-	-	-	-	-
肝及び肝内胆管	17	11	6	6	5	1	2	1	1	2	1	1
胆のう及び他の胆道	22	7	15	6	2	4	2	1	1	1	-	1
膵	31	17	14	12	7	5	3	1	2	1	1	-
気管、気管支及び肺	59	45	14	26	19	7	3	1	2	10	8	2
乳房	10	-	10	4	-	4	2	-	2	1	-	1
子宮	5	・	5	2	・	2	1	・	1	1	・	1
白血病	4	2	2	1	1	-	-	-	-	-	-	-
(再掲)大腸	45	23	22	18	9	9	5	2	3	5	1	4
(再掲)結腸	35	18	17	14	8	6	5	2	3	5	1	4
糖尿病	14	7	7	4	1	3	1	1	-	5	3	2
高血圧性疾患	2	-	2	1	-	1	-	-	-	1	-	1
心疾患(高血圧性除く)	198	81	117	82	34	48	17	8	9	35	17	18
急性心筋梗塞	55	25	30	15	7	8	5	3	2	12	8	4
その他の虚血性心疾患	10	4	6	3	2	1	1	1	-	3	1	2
不整脈及び伝導障害	43	20	23	14	6	8	4	2	2	7	3	4
心不全	72	26	46	43	15	28	5	2	3	9	4	5
脳血管疾患	154	60	94	56	27	29	7	3	4	19	6	13
くも膜下出血	15	4	11	4	2	2	3	1	2	3	-	3
脳内出血	36	16	20	16	10	6	-	-	-	4	1	3
脳梗塞	102	39	63	36	15	21	4	2	2	12	5	7
大動脈瘤及び解離	24	11	13	10	6	4	2	-	2	2	1	1
肺炎	101	47	54	36	18	18	8	4	4	11	4	7
慢性閉塞性肺疾患	13	11	2	3	3	-	-	-	-	3	3	-
喘息	-	-	-	-	-	-	-	-	-	-	-	-
肝疾患	11	6	5	8	3	5	-	-	-	1	1	-
腎不全	20	11	9	6	5	1	2	1	1	4	3	1
老衰	137	42	95	75	25	50	5	2	3	12	4	8
不慮の事故	50	33	17	17	11	6	3	2	1	4	3	1
交通事故	4	4	-	-	-	-	-	-	-	1	1	-
自殺	28	21	7	8	6	2	2	1	1	7	5	2

舟形町			真室川町			大蔵村			鮭川村			
総数	男	女	総数	男	女	総数	男	女	総数	男	女	
115	54	61	171	83	88	57	25	32	76	41	35	死亡総数
1	1	-	-	-	-	-	-	-	-	-	-	結核
30	19	11	44	32	12	12	8	4	26	14	12	悪性新生物
2	-	2	2	2	-	-	-	-	1	1	-	食道
1	-	1	5	5	-	1	1	-	3	2	1	胃
3	3	-	2	1	1	1	1	-	4	2	2	結腸
1	-	1	4	3	1	-	-	-	-	-	-	直腸S状結腸移行部
3	2	1	1	1	-	-	-	-	1	-	1	肝及び肝内胆管
1	-	1	4	2	2	3	1	2	4	-	4	胆のう及び他の胆道
3	1	2	5	4	1	1	1	-	4	1	3	膵
7	7	-	6	3	3	2	2	-	3	3	-	気管、気管支及び肺
1	-	1	-	-	-	-	-	-	1	-	1	乳房
-	-	-	1	-	1	-	-	-	-	-	-	子宮
1	1	-	-	-	-	1	-	1	-	-	-	白血病
4	3	1	6	4	2	1	1	-	4	2	2	(再掲)大腸
3	3	-	2	1	1	1	1	-	4	2	2	(再掲)結腸
-	-	-	2	1	1	2	1	1	-	-	-	糖尿病
-	-	-	-	-	-	-	-	-	-	-	-	高血圧性疾患
15	6	9	26	9	17	6	1	5	5	2	3	心疾患(高血圧性除く)
4	2	2	9	2	7	2	-	2	3	1	2	急性心筋梗塞
-	-	-	2	-	2	-	-	-	-	-	-	その他の虚血性心疾患
6	4	2	7	3	4	3	1	2	2	1	1	不整脈及び伝導障害
5	-	5	5	3	2	-	-	-	-	-	-	心不全
17	5	12	19	6	13	8	1	7	12	3	9	脳血管疾患
1	-	1	1	-	1	-	-	-	1	-	1	くも膜下出血
5	-	5	3	2	1	3	1	2	3	1	2	脳内出血
11	5	6	14	3	11	5	-	5	8	2	6	脳梗塞
2	1	1	4	1	3	1	-	1	1	1	-	大動脈瘤及び解離
7	3	4	30	12	18	4	2	2	2	2	-	肺炎
-	-	-	5	4	1	-	-	-	2	1	1	慢性閉塞性肺疾患
-	-	-	-	-	-	-	-	-	-	-	-	喘息
1	1	-	1	1	-	-	-	-	-	-	-	肝疾患
4	1	3	1	1	-	-	-	-	2	-	2	腎不全
21	5	16	4	-	4	5	1	4	4	1	3	老衰
4	4	-	8	2	6	3	3	-	6	6	-	不慮の事故
1	1	-	-	-	-	-	-	-	2	2	-	交通事故
1	1	-	5	4	1	1	1	-	4	3	1	自殺

第7表 死亡数、性・選択死因分類・保健所一市町村別

	戸沢村			置賜保健所			米沢市			長井市		
	総数	男	女	総数	男	女	総数	男	女	総数	男	女
死亡総数	83	37	46	3,029	1,466	1,563	1,053	503	550	444	205	239
結核	1	1	-	1	-	1	-	-	-	1	-	1
悪性新生物	14	7	7	779	437	342	264	147	117	118	66	52
食道	1	1	-	25	22	3	9	8	1	2	2	-
胃	1	-	1	109	57	52	37	19	18	16	7	9
結腸	1	-	1	92	37	55	28	10	18	14	5	9
直腸S状結腸移行部	1	1	-	34	21	13	11	9	2	2	-	2
肝及び肝内胆管	2	1	1	44	26	18	10	5	5	6	5	1
胆のう及び他の胆道	1	1	-	49	27	22	14	8	6	7	5	2
膵	2	1	1	64	31	33	25	12	13	8	7	1
気管、気管支及び肺	2	2	-	160	111	49	53	36	17	29	16	13
乳房	1	-	1	23	1	22	7	-	7	2	-	2
子宮	-	・	-	7	・	7	3	・	3	1	・	1
白血病	1	-	1	14	6	8	6	4	2	2	-	2
(再掲)大腸	2	1	1	126	58	68	39	19	20	16	5	11
(再掲)結腸	1	-	1	92	37	55	28	10	18	14	5	9
糖尿病	-	-	-	21	15	6	12	10	2	1	-	1
高血圧性疾患	-	-	-	12	4	8	7	3	4	-	-	-
心疾患(高血圧性除く)	12	4	8	484	218	266	177	73	104	64	23	41
急性心筋梗塞	5	2	3	130	72	58	54	33	21	11	5	6
その他の虚血性心疾患	1	-	1	57	32	25	22	10	12	8	1	7
不整脈及び伝導障害	-	-	-	76	31	45	22	5	17	19	6	13
心不全	5	2	3	175	69	106	63	20	43	18	8	10
脳血管疾患	16	9	7	324	140	184	100	50	50	69	28	41
くも膜下出血	2	1	1	37	12	25	6	2	4	5	2	3
脳内出血	2	1	1	73	32	41	27	16	11	12	4	8
脳梗塞	12	7	5	210	93	117	66	31	35	51	22	29
大動脈瘤及び解離	2	1	1	38	14	24	20	4	16	3	-	3
肺炎	3	2	1	259	142	117	117	53	64	41	26	15
慢性閉塞性肺疾患	-	-	-	37	34	3	12	10	2	2	2	-
喘息	-	-	-	5	2	3	2	1	1	1	-	1
肝疾患	-	-	-	20	11	9	6	4	2	-	-	-
腎不全	1	-	1	66	38	28	24	15	9	12	5	7
老衰	11	4	7	259	73	186	60	20	40	43	9	34
不慮の事故	5	2	3	97	51	46	36	18	18	14	9	5
交通事故	-	-	-	6	4	2	-	-	-	1	1	-
自殺	-	-	-	39	30	9	13	8	5	8	6	2

南陽市			高島町			川西町			小国町			
総数	男	女	総数	男	女	総数	男	女	総数	男	女	
464	234	230	309	138	171	252	132	120	116	57	59	死亡総数
-	-	-	-	-	-	-	-	-	-	-	-	結核
123	71	52	85	44	41	64	39	25	31	18	13	悪性新生物
5	5	-	2	1	1	3	2	1	1	1	-	食道
20	10	10	13	5	8	12	9	3	3	2	1	胃
15	9	6	16	7	9	6	3	3	3	1	2	結腸
7	5	2	3	1	2	3	2	1	1	-	1	直腸S状結腸移行部
10	6	4	2	1	1	5	3	2	5	3	2	肝及び肝内胆管
6	3	3	8	5	3	5	3	2	3	2	1	胆のう及び他の胆道
8	-	8	6	3	3	6	4	2	4	1	3	膵
28	21	7	15	11	4	7	7	-	7	6	1	気管、気管支及び肺
7	-	7	3	-	3	4	1	3	-	-	-	乳房
-	-	-	-	-	-	1	-	1	-	-	-	子宮
1	-	1	3	1	2	-	-	-	-	-	-	白血病
22	14	8	19	8	11	9	5	4	4	1	3	(再掲)大腸
15	9	6	16	7	9	6	3	3	3	1	2	(再掲)結腸
5	3	2	-	-	-	2	2	-	-	-	-	糖尿病
2	-	2	1	-	1	-	-	-	-	-	-	高血圧性疾患
75	33	42	57	30	27	44	22	22	16	9	7	心疾患(高血圧性除く)
19	8	11	15	11	4	11	4	7	5	3	2	急性心筋梗塞
10	6	4	6	6	-	6	4	2	2	2	-	その他の虚血性心疾患
11	8	3	3	2	1	7	4	3	5	2	3	不整脈及び伝導障害
26	8	18	29	11	18	14	8	6	4	2	2	心不全
45	14	31	31	12	19	22	9	13	10	4	6	脳血管疾患
5	-	5	5	1	4	5	3	2	-	-	-	くも膜下出血
11	2	9	6	3	3	6	3	3	-	-	-	脳内出血
29	12	17	19	7	12	11	3	8	10	4	6	脳梗塞
4	1	3	-	-	-	4	3	1	1	1	-	大動脈瘤及び解離
24	15	9	14	4	10	18	13	5	7	4	3	肺炎
10	10	-	6	6	-	3	2	1	1	1	-	慢性閉塞性肺疾患
1	-	1	1	1	-	-	-	-	-	-	-	喘息
5	4	1	1	-	1	5	1	4	1	1	-	肝疾患
9	4	5	10	5	5	4	4	-	2	1	1	腎不全
27	10	17	33	7	26	9	2	7	21	7	14	老衰
10	6	4	15	10	5	6	2	4	2	1	1	不慮の事故
1	1	-	2	2	-	-	-	-	-	-	-	交通事故
5	4	1	1	1	-	7	6	1	1	1	-	自殺

第7表 死亡数、性・選択死因分類・保健所一市町村別

	白鷹町			飯豊町			庄内保健所			鶴岡市		
	総数	男	女	総数	男	女	総数	男	女	総数	男	女
死亡総数	268	140	128	123	57	66	4,115	1,949	2,166	1,880	917	963
結核	-	-	-	-	-	-	3	2	1	2	2	-
悪性新生物	69	40	29	25	12	13	1,112	645	467	519	307	212
食道	1	1	-	2	2	-	33	26	7	16	12	4
胃	7	4	3	1	1	-	152	90	62	67	36	31
結腸	4	-	4	6	2	4	124	61	63	61	32	29
直腸S状結腸移行部	5	3	2	2	1	1	45	27	18	23	13	10
肝及び肝内胆管	5	2	3	1	1	-	83	47	36	37	22	15
胆のう及び他の胆道	4	1	3	2	-	2	74	29	45	37	15	22
膵	6	4	2	1	-	1	101	46	55	47	25	22
気管、気管支及び肺	16	12	4	5	2	3	216	164	52	103	75	28
乳房	-	-	-	-	-	-	22	-	22	8	-	8
子宮	1	-	1	1	-	1	10	-	10	2	-	2
白血病	2	1	1	-	-	-	24	15	9	14	9	5
(再掲)大腸	9	3	6	8	3	5	169	88	81	84	45	39
(再掲)結腸	4	-	4	6	2	4	124	61	63	61	32	29
糖尿病	-	-	-	1	-	1	31	18	13	13	8	5
高血圧性疾患	1	1	-	1	-	1	20	5	15	8	-	8
心疾患(高血圧性除く)	31	18	13	20	10	10	605	265	340	271	116	155
急性心筋梗塞	11	6	5	4	2	2	160	81	79	91	47	44
その他の虚血性心疾患	-	-	-	3	3	-	66	33	33	13	7	6
不整脈及び伝導障害	5	2	3	4	2	2	85	37	48	27	9	18
心不全	14	9	5	7	3	4	236	99	137	115	48	67
脳血管疾患	29	13	16	18	10	8	396	156	240	161	61	100
くも膜下出血	7	3	4	4	1	3	43	12	31	20	6	14
脳内出血	7	3	4	4	1	3	97	43	54	37	15	22
脳梗塞	14	6	8	10	8	2	251	98	153	102	38	64
大動脈瘤及び解離	3	3	-	3	2	1	62	27	35	22	10	12
肺炎	31	22	9	7	5	2	340	189	151	160	88	72
慢性閉塞性肺疾患	3	3	-	-	-	-	34	27	7	20	16	4
喘息	-	-	-	-	-	-	5	1	4	2	-	2
肝疾患	2	1	1	-	-	-	44	28	16	21	10	11
腎不全	3	2	1	2	2	-	77	38	39	41	22	19
老衰	50	14	36	16	4	12	391	109	282	172	60	112
不慮の事故	6	2	4	8	3	5	120	56	64	49	24	25
交通事故	-	-	-	2	-	2	13	7	6	4	1	3
自殺	1	1	-	3	3	-	55	39	16	21	14	7

酒田市			三川町			庄内町			遊佐町				
総数	男	女	総数	男	女	総数	男	女	総数	男	女		
1,516	690	826	105	56	49	340	156	184	274	130	144	死亡総数	
1	-	1	-	-	-	-	-	-	-	-	-	結核	
404	220	184	30	23	7	88	54	34	71	41	30	悪性新生物	
10	7	3	2	2	-	4	4	-	1	1	-	食道	
56	38	18	6	3	3	10	7	3	13	6	7	胃	
47	20	27	1	1	-	8	5	3	7	3	4	結腸	
16	8	8	-	-	-	2	2	-	4	4	-	直腸S状結腸移行部	
32	17	15	-	-	-	6	3	3	8	5	3	肝及び肝内胆管	
16	5	11	2	2	-	11	4	7	8	3	5	胆のう及び他の胆道	
38	13	25	2	2	-	13	6	7	1	-	1	膵	
72	58	14	11	9	2	14	11	3	16	11	5	気管、気管支及び肺	
9	-	9	-	-	-	4	-	4	1	-	1	乳房	
7	・	7	-	・	-	1	・	1	-	・	-	子宮	
9	6	3	1	-	1	-	-	-	-	-	-	白血病	
63	28	35	1	1	-	10	7	3	11	7	4	(再掲)大腸	
47	20	27	1	1	-	8	5	3	7	3	4	(再掲)結腸	
13	8	5	1	-	1	1	1	-	3	1	2	糖尿病	
10	5	5	-	-	-	1	-	1	1	-	1	高血圧性疾患	
218	93	125	17	10	7	48	17	31	51	29	22	心疾患(高血圧性除く)	
51	24	27	2	2	-	7	2	5	9	6	3	急性心筋梗塞	
35	15	20	2	1	1	5	3	2	11	7	4	その他の虚血性心疾患	
42	20	22	2	2	-	7	2	5	7	4	3	不整脈及び伝導障害	
73	29	44	9	4	5	19	7	12	20	11	9	心不全	
168	70	98	12	4	8	32	13	19	23	8	15	脳血管疾患	
17	5	12	2	1	1	2	-	2	2	-	2	くも膜下出血	
43	22	21	2	1	1	10	5	5	5	-	5	脳内出血	
106	43	63	8	2	6	19	7	12	16	8	8	脳梗塞	
34	16	18	1	-	1	2	1	1	3	-	3	大動脈瘤及び解離	
119	70	49	11	7	4	36	17	19	14	7	7	肺炎	
11	9	2	1	-	1	1	1	-	1	1	-	慢性閉塞性肺疾患	
3	1	2	-	-	-	-	-	-	-	-	-	-	喘息
14	10	4	-	-	-	3	3	-	6	5	1	肝疾患	
24	12	12	1	1	-	5	1	4	6	2	4	腎不全	
165	31	134	2	1	1	26	10	16	26	7	19	老衰	
47	18	29	1	-	1	13	7	6	10	7	3	不慮の事故	
5	3	2	-	-	-	2	1	1	2	2	-	交通事故	
25	17	8	2	2	-	5	4	1	2	2	-	自殺	

第8表 死亡率(人口10万対)、死因简单分類・保健所一市町村別

	総 数	01000 感 染 生 虫 症 及 び 症	01100 腸 管 感 染 症	01200 結 核	01201 呼 吸 器 結 核	01202 そ の 他 の 結 核	01300 敗 血 症	01400 ウ イ ル ス 肝 炎	01401 B 肝 型 ウ イ ル ス 炎	01402 C 肝 型 ウ イ ル ス 炎	01403 そ ウ イ ル ス 肝 炎 の 他	01500 ヒ ト ト 免 疫 不 全 病 （ H I V ）	01600 そ の 他 の 感 染 生 虫 症
山形県	1,371.4	18.5	2.7	1.3	1.0	0.3	7.6	3.0	0.3	2.5	0.2	-	4.0
市部	1,286.8	16.6	1.9	1.3	1.0	0.3	7.4	3.1	0.3	2.7	0.1	-	2.8
郡部	1,671.5	25.6	5.8	0.9	0.9	-	8.1	2.2	-	1.8	0.4	-	8.5
村山保健所	1,228.5	15.0	2.2	1.5	0.9	0.5	6.7	1.8	0.2	1.5	0.2	-	2.7
最上保健所	1,702.3	22.3	5.2	2.6	2.6	-	9.2	1.3	1.3	-	-	-	3.9
置賜保健所	1,428.4	18.4	0.9	0.5	0.5	-	7.5	5.2	-	4.7	0.5	-	4.2
庄内保健所	1,489.8	24.3	4.3	1.1	1.1	-	8.7	4.0	0.4	3.6	-	-	6.2
山形市	1,069.2	14.2	0.8	0.8	0.4	0.4	7.5	2.4	-	2.0	0.4	-	2.8
米沢市	1,239.8	11.8	-	-	-	-	4.7	3.5	-	3.5	-	-	3.5
鶴岡市	1,467.1	25.0	3.1	1.6	1.6	-	11.7	4.7	0.8	3.9	-	-	3.9
酒田市	1,443.7	19.0	3.8	1.0	1.0	-	4.8	3.8	-	3.8	-	-	5.7
新庄市	1,452.1	13.7	2.7	-	-	-	8.2	2.7	2.7	-	-	-	-
寒河江市	1,229.1	12.2	2.4	2.4	2.4	-	4.9	2.4	-	2.4	-	-	-
上山市	1,618.8	19.3	3.2	3.2	3.2	-	9.6	-	-	-	-	-	3.2
村山市	1,402.0	20.6	4.1	4.1	4.1	-	4.1	4.1	-	4.1	-	-	4.1
長井市	1,621.9	7.3	-	3.7	3.7	-	3.7	-	-	-	-	-	-
天童市	1,120.4	8.0	-	-	-	-	6.4	1.6	1.6	-	-	-	-
東根市	1,109.2	14.7	4.2	2.1	-	2.1	6.3	-	-	-	-	-	2.1
尾花沢市	1,715.9	36.3	6.0	12.1	6.0	6.0	18.1	-	-	-	-	-	-
南陽市	1,452.0	28.2	-	-	-	-	9.4	15.6	-	15.6	-	-	3.1
山辺町	1,376.1	14.0	7.0	-	-	-	7.0	-	-	-	-	-	-
中山町	1,474.9	-	-	-	-	-	-	-	-	-	-	-	-
河北町	1,458.8	26.6	5.3	-	-	-	5.3	-	-	-	-	-	16.0
西川町	1,776.3	18.1	18.1	-	-	-	-	-	-	-	-	-	-
朝日町	2,097.7	28.7	14.4	-	-	-	-	14.4	-	14.4	-	-	-
大江町	2,023.2	12.0	-	-	-	-	-	-	-	-	-	-	12.0
大石田町	1,697.5	13.9	-	-	-	-	-	-	-	-	-	-	13.9
金山町	1,640.5	-	-	-	-	-	-	-	-	-	-	-	-
最上町	2,038.0	23.2	11.6	-	-	-	-	-	-	-	-	-	11.6
舟形町	2,091.7	18.2	-	18.2	18.2	-	-	-	-	-	-	-	-
真室川町	2,148.5	50.3	-	-	-	-	37.7	-	-	-	-	-	12.6
大蔵村	1,710.2	-	-	-	-	-	-	-	-	-	-	-	-
鮭川村	1,816.9	71.7	23.9	-	-	-	23.9	-	-	-	-	-	23.9
戸沢村	1,781.1	42.9	21.5	21.5	21.5	-	-	-	-	-	-	-	-
高島町	1,310.0	29.7	4.2	-	-	-	17.0	-	-	-	-	-	8.5
川西町	1,633.2	32.4	6.5	-	-	-	13.0	6.5	-	6.5	-	-	6.5
小国町	1,496.8	12.9	-	-	-	-	-	12.9	-	12.9	-	-	-
白鷹町	1,935.3	36.1	-	-	-	-	14.4	7.2	-	-	7.2	-	14.4
飯豊町	1,713.3	-	-	-	-	-	-	-	-	-	-	-	-
三川町	1,366.8	26.0	-	-	-	-	-	13.0	-	13.0	-	-	13.0
庄内町	1,587.8	37.4	14.0	-	-	-	9.3	-	-	-	-	-	14.0
遊佐町	1,962.0	35.8	7.2	-	-	-	14.3	-	-	-	-	-	14.3

注1) 人口10万対の率算出には、県総数は総務省統計局「平成28年10月1日現在推計人口」(日本人人口)を、総数以外は県統計企画課

「平成28年山形県の人口と世帯数」の総人口を用いた。

注2) 実数については、死因第2表を参照のこと。



02000 新 生 物	02100 悪 性 新 生 物	02101 口及悪 唇び性 、咽新 口頭生 腔の物	02102 食悪 性 道新 生 の物	02103 胃悪 性 新 生 の物	02104 結悪 性 腸新 生 の物	02105 直移の悪 性 結腸直腸 S状結腸 直腸物	02106 肝肝悪 内性 及胆新 管生 びの物	02107 胆その悪 の他性 うの新 及胆生 び道物	02108 隣悪 性 新 生 の物	02109 喉悪 性 頭新 生 の物	02110 気及の悪 管、び性 、気管新 支肺生 物	02111 皮悪 性 膚新 生 の物	
382.2	370.4	6.7	11.5	53.1	39.7	13.8	22.3	22.9	32.2	1.3	71.6	1.4	山形県
363.8	352.9	5.6	11.1	51.0	38.1	13.3	21.3	19.6	30.6	1.0	67.5	1.1	市部
445.1	429.9	10.8	12.6	60.1	44.8	15.7	25.6	35.4	38.1	2.2	86.1	2.7	郡部
352.7	341.4	6.2	10.4	48.1	34.3	11.7	18.8	19.7	29.4	0.9	65.3	1.3	村山保健所
449.1	441.3	3.9	15.7	82.5	45.8	13.1	22.3	28.8	40.6	1.3	77.3	2.6	最上保健所
378.2	367.4	8.5	11.8	51.4	43.4	16.0	20.7	23.1	30.2	2.4	75.5	0.9	置賜保健所
417.1	402.6	6.9	11.9	55.0	44.9	16.3	30.0	26.8	36.6	1.1	78.2	1.8	庄内保健所
309.2	300.9	5.1	8.7	43.4	33.6	11.5	15.4	15.4	22.9	0.8	50.9	0.8	山形市
316.7	310.8	5.9	10.6	43.6	33.0	13.0	11.8	16.5	29.4	-	62.4	-	米沢市
416.7	405.0	7.0	12.5	52.3	47.6	17.9	28.9	28.9	36.7	1.6	80.4	3.1	鶴岡市
401.9	384.7	4.8	9.5	53.3	44.8	15.2	30.5	15.2	36.2	1.0	68.6	1.0	酒田市
378.8	373.3	-	11.0	90.6	38.4	11.0	16.5	16.5	32.9	-	71.4	-	新庄市
344.5	337.2	2.4	4.9	46.4	39.1	9.8	31.8	22.0	44.0	-	61.1	-	寒河江市
478.6	465.7	12.8	35.3	51.4	32.1	19.3	25.7	19.3	35.3	-	99.6	-	上山市
386.5	353.6	8.2	16.4	69.9	37.0	12.3	24.7	28.8	28.8	4.1	53.4	4.1	村山市
445.7	431.1	14.6	7.3	58.4	51.1	7.3	21.9	25.6	29.2	-	105.9	3.7	長井市
329.5	326.3	6.4	12.9	51.4	28.9	12.9	12.9	25.7	19.3	-	64.3	-	天童市
375.3	360.6	6.3	6.3	44.0	25.2	6.3	25.2	8.4	41.9	-	83.9	2.1	東根市
453.1	429.0	-	18.1	60.4	60.4	12.1	18.1	42.3	48.3	6.0	72.5	-	尾花沢市
397.4	384.9	-	15.6	62.6	46.9	21.9	31.3	18.8	25.0	6.3	87.6	-	南陽市
386.2	379.1	14.0	7.0	42.1	56.2	28.1	21.1	28.1	49.1	-	70.2	-	山辺町
399.8	373.2	-	8.9	53.3	8.9	8.9	8.9	8.9	53.3	8.9	115.5	-	中山町
335.4	324.8	-	-	42.6	21.3	5.3	-	26.6	31.9	-	74.5	-	河北町
616.3	580.0	18.1	-	72.5	72.5	18.1	36.3	90.6	72.5	-	126.9	18.1	西川町
502.9	488.5	28.7	-	86.2	28.7	-	43.1	28.7	-	-	114.9	-	朝日町
443.0	407.0	-	12.0	71.8	71.8	-	23.9	-	12.0	-	71.8	12.0	大江町
542.6	528.7	27.8	13.9	41.7	41.7	27.8	41.7	41.7	41.7	-	139.1	13.9	大石田町
546.8	529.2	-	17.6	105.8	88.2	-	35.3	35.3	52.9	-	52.9	-	金山町
521.1	521.1	11.6	11.6	150.5	57.9	-	23.2	11.6	11.6	-	115.8	11.6	最上町
563.8	545.7	-	36.4	18.2	54.6	18.2	54.6	18.2	54.6	18.2	127.3	-	舟形町
565.4	552.8	12.6	25.1	62.8	25.1	50.3	12.6	50.3	62.8	-	75.4	12.6	真室川町
390.0	360.0	30.0	-	30.0	30.0	-	-	90.0	30.0	-	60.0	-	大蔵村
621.6	621.6	-	23.9	71.7	95.6	-	23.9	95.6	95.6	-	71.7	-	鮭川村
300.4	300.4	-	21.5	21.5	21.5	21.5	42.9	21.5	42.9	-	42.9	-	戸沢村
368.8	360.4	4.2	8.5	55.1	67.8	12.7	8.5	33.9	25.4	-	63.6	-	高島町
434.2	414.8	25.9	19.4	77.8	38.9	19.4	32.4	32.4	38.9	6.5	45.4	-	川西町
412.9	400.0	12.9	12.9	38.7	38.7	12.9	64.5	38.7	51.6	-	90.3	12.9	小国町
527.2	498.3	7.2	7.2	50.5	28.9	36.1	36.1	28.9	43.3	14.4	115.5	-	白鷹町
348.2	348.2	27.9	27.9	13.9	83.6	27.9	13.9	27.9	13.9	-	69.6	-	飯豊町
403.5	390.5	13.0	26.0	78.1	13.0	-	-	26.0	26.0	-	143.2	-	三川町
425.0	411.0	9.3	18.7	46.7	37.4	9.3	28.0	51.4	60.7	-	65.4	-	庄内町
529.9	508.4	14.3	7.2	93.1	50.1	28.6	57.3	57.3	7.2	-	114.6	-	遊佐町

第8表 死亡率(人口10万対)、死因简单分類・保健所一市町村別

	02112 乳悪 性 房新 生の 物の	02113 子悪 性 宮新 生の 物の	02114 卵悪 性 巢新 生の 物の	02115 前悪 性 立新 腺生 物の	02116 膀悪 性 脱新 生の 物の	02117 中悪 枢性 神新 系生 物の	02118 悪 性 リン パ 腫	02119 白 血 病	02120 そ組及の の織び悪 他、関性 の造連新 リン血組生 ン組織物	02121 そ悪 性の 新 他生 物の	02200 そ新 の生 他 の物	02201 中そ新 枢の生 神他 系の 物の	02202 中除新 枢く 神そ 経の 系他 をの 物の
山形県	10.5	5.7	4.5	12.6	7.9	2.7	10.1	8.3	4.9	26.7	11.8	1.6	10.2
市部	10.0	5.7	4.5	13.3	7.8	2.4	10.6	8.4	4.4	25.7	10.9	1.2	9.7
郡部	12.1	5.4	4.5	9.4	8.1	4.0	8.1	7.6	6.7	30.0	15.2	3.1	12.1
村山保健所	11.1	7.5	4.9	12.4	8.6	2.4	9.8	9.1	4.9	24.6	11.3	1.6	9.7
最上保健所	13.1	6.5	3.9	15.7	7.9	3.9	10.5	5.2	9.2	31.4	7.9	1.3	6.5
置賜保健所	10.8	3.3	2.8	9.9	8.5	2.8	7.1	6.6	2.8	28.8	10.8	1.9	9.0
庄内保健所	8.0	3.6	5.1	13.8	5.8	2.9	12.7	8.7	5.1	27.5	14.5	1.4	13.0
山形市	11.1	7.5	4.3	12.2	8.7	3.6	10.7	9.1	2.8	22.5	8.3	0.8	7.5
米沢市	8.2	3.5	3.5	14.1	7.1	2.4	9.4	7.1	2.4	27.1	5.9	1.2	4.7
鶴岡市	6.2	1.6	3.1	16.4	3.9	2.3	10.9	10.9	5.5	27.3	11.7	1.6	10.1
酒田市	8.6	6.7	9.5	10.5	7.6	3.8	16.2	8.6	4.8	28.6	17.1	1.0	16.2
新庄市	11.0	5.5	2.7	16.5	-	2.7	11.0	2.7	5.5	27.4	5.5	-	5.5
寒河江市	9.8	2.4	4.9	12.2	7.3	-	7.3	9.8	-	22.0	7.3	-	7.3
上山市	12.8	12.8	3.2	12.8	12.8	3.2	22.5	9.6	-	45.0	12.8	3.2	9.6
村山市	-	4.1	8.2	20.6	4.1	-	4.1	4.1	-	20.6	32.9	-	32.9
長井市	7.3	3.7	-	14.6	25.6	3.7	11.0	7.3	7.3	25.6	14.6	7.3	7.3
天童市	14.5	6.4	1.6	16.1	6.4	-	6.4	8.0	9.6	22.5	3.2	1.6	1.6
東根市	12.6	10.5	8.4	12.6	12.6	-	8.4	10.5	12.6	23.1	14.7	-	14.7
尾花沢市	6.0	12.1	6.0	12.1	12.1	-	-	6.0	12.1	24.2	24.2	6.0	18.1
南陽市	21.9	-	-	3.1	3.1	-	6.3	3.1	-	31.3	12.5	-	12.5
山辺町	7.0	7.0	7.0	-	-	7.0	-	7.0	-	28.1	7.0	-	7.0
中山町	17.8	-	-	-	17.8	-	8.9	-	8.9	44.4	26.7	8.9	17.8
河北町	10.6	10.6	-	21.3	16.0	10.6	26.6	5.3	10.6	10.6	10.6	5.3	5.3
西川町	-	-	-	-	-	-	-	-	18.1	36.3	36.3	-	36.3
朝日町	43.1	14.4	28.7	-	-	-	28.7	-	14.4	28.7	14.4	-	14.4
大江町	-	-	23.9	12.0	-	-	-	35.9	-	59.9	35.9	12.0	23.9
大石田町	13.9	13.9	-	-	-	-	-	41.7	13.9	13.9	13.9	13.9	-
金山町	35.3	17.6	-	35.3	17.6	-	-	-	-	35.3	17.6	17.6	-
最上町	11.6	11.6	-	-	-	-	34.7	-	11.6	46.3	-	-	-
舟形町	18.2	-	-	18.2	18.2	18.2	-	18.2	18.2	36.4	18.2	-	18.2
真室川町	-	12.6	12.6	25.1	25.1	12.6	12.6	-	25.1	37.7	12.6	-	12.6
大蔵村	-	-	-	-	-	-	-	30.0	-	60.0	30.0	-	30.0
鮭川村	23.9	-	-	23.9	47.8	-	-	-	23.9	23.9	-	-	-
戸沢村	21.5	-	21.5	-	-	-	-	21.5	-	-	-	-	-
高畠町	12.7	-	4.2	4.2	4.2	-	4.2	12.7	-	38.2	8.5	-	8.5
川西町	25.9	6.5	-	-	6.5	-	-	-	-	38.9	19.4	-	19.4
小国町	-	-	12.9	-	-	-	-	-	-	12.9	12.9	-	12.9
白鷹町	-	7.2	7.2	14.4	14.4	21.7	7.2	14.4	14.4	28.9	28.9	7.2	21.7
飯豊町	-	13.9	-	13.9	-	-	-	-	-	13.9	-	-	-
三川町	-	-	-	-	13.0	-	-	13.0	13.0	26.0	13.0	-	13.0
庄内町	18.7	4.7	-	14.0	9.3	4.7	9.3	-	-	23.4	14.0	-	14.0
遊佐町	7.2	-	-	21.5	-	-	14.3	-	7.2	28.6	21.5	7.2	14.3

03000 血の免疫機構の障害及び造血器に害	03100 貧血	03200 その疾患並びに他の血液の障害	04000 内及び分泌、代謝疾患	04100 糖尿病	04200 その内及び分泌、代謝疾患	05000 精行動神の障害	05100 血詳細管細性不知及び明びの症	05200 そ精行動の神の他及障のび害	06000 神経系の疾患	06100 髄膜炎	06200 脊筋関連症候群	06300 パソ ー ン キ ン 病	
4.9	2.6	2.3	20.6	10.9	9.7	19.4	15.5	3.9	44.0	0.1	2.3	7.8	山形県
4.4	2.6	1.8	21.0	10.9	10.1	17.5	13.7	3.8	42.7	0.1	2.4	7.5	市部
6.7	2.7	4.0	18.4	10.8	7.6	26.4	22.4	4.0	48.0	-	2.2	8.5	郡部
4.6	2.2	2.4	16.8	10.0	6.7	15.5	13.1	2.4	43.4	0.2	2.2	6.6	村山保健所
6.5	2.6	3.9	22.3	18.3	3.9	22.3	19.6	2.6	27.5	-	2.6	9.2	最上保健所
4.2	3.3	0.9	18.9	9.9	9.0	28.3	22.2	6.1	49.0	-	2.4	9.0	置賜保健所
5.4	2.9	2.5	28.6	11.2	17.4	19.2	13.8	5.4	44.9	-	2.5	8.7	庄内保健所
4.3	2.0	2.4	13.8	6.7	7.1	12.6	11.5	1.2	44.6	0.4	3.2	6.3	山形市
3.5	3.5	-	27.1	14.1	13.0	11.8	3.5	8.2	31.8	-	2.4	3.5	米沢市
7.0	2.3	4.7	27.3	10.1	17.2	18.7	11.7	7.0	44.5	-	2.3	8.6	鶴岡市
5.7	4.8	1.0	30.5	12.4	18.1	18.1	16.2	1.9	39.0	-	2.9	7.6	酒田市
2.7	2.7	-	13.7	11.0	2.7	11.0	5.5	5.5	24.7	-	-	16.5	新庄市
2.4	2.4	-	14.7	14.7	-	9.8	7.3	2.4	68.4	-	-	4.9	寒河江市
3.2	-	3.2	32.1	22.5	9.6	16.1	9.6	6.4	41.8	-	-	3.2	上山市
4.1	4.1	-	16.4	8.2	8.2	45.2	41.1	4.1	49.3	-	4.1	4.1	村山市
-	-	-	14.6	3.7	11.0	43.8	36.5	7.3	54.8	-	-	11.0	長井市
1.6	-	1.6	9.6	8.0	1.6	8.0	6.4	1.6	35.4	-	1.6	4.8	天童市
4.2	2.1	2.1	27.3	14.7	12.6	21.0	14.7	6.3	23.1	-	2.1	12.6	東根市
-	-	-	48.3	30.2	18.1	18.1	18.1	-	54.4	-	6.0	12.1	尾花沢市
9.4	9.4	-	18.8	15.6	3.1	53.2	50.1	3.1	72.0	-	3.1	15.6	南陽市
7.0	7.0	-	28.1	21.1	7.0	-	-	-	35.1	-	-	14.0	山辺町
17.8	-	17.8	8.9	-	8.9	35.5	35.5	-	44.4	-	-	-	中山町
5.3	-	5.3	10.6	5.3	5.3	47.9	37.3	10.6	53.2	-	-	10.6	河北町
-	-	-	18.1	18.1	-	-	-	-	54.4	-	-	-	西川町
43.1	43.1	-	-	-	-	14.4	14.4	-	28.7	-	-	-	朝日町
12.0	-	12.0	-	-	-	12.0	12.0	-	12.0	-	-	-	大江町
-	-	-	27.8	13.9	13.9	-	-	-	55.7	-	-	13.9	大石田町
17.6	17.6	-	35.3	17.6	17.6	-	-	-	17.6	-	-	17.6	金山町
11.6	-	11.6	69.5	57.9	11.6	23.2	23.2	-	46.3	-	11.6	-	最上町
-	-	-	-	-	-	-	-	-	18.2	-	-	-	舟形町
12.6	-	12.6	25.1	25.1	-	100.5	100.5	-	25.1	-	-	-	真室川町
-	-	-	60.0	60.0	-	60.0	60.0	-	60.0	-	-	-	大蔵村
23.9	-	23.9	-	-	-	23.9	23.9	-	-	-	-	-	鮭川村
-	-	-	-	-	-	-	-	-	42.9	-	21.5	-	戸沢村
-	-	-	4.2	-	4.2	25.4	25.4	-	38.2	-	-	12.7	高島町
6.5	6.5	-	19.4	13.0	6.5	45.4	38.9	6.5	116.7	-	6.5	6.5	川西町
-	-	-	-	-	-	-	-	-	64.5	-	-	25.8	小国町
7.2	-	7.2	-	-	-	43.3	28.9	14.4	36.1	-	-	7.2	白鷹町
13.9	-	13.9	41.8	13.9	27.9	27.9	27.9	-	27.9	-	13.9	13.9	飯豊町
-	-	-	52.1	13.0	39.1	13.0	13.0	-	65.1	-	-	39.1	三川町
-	-	-	18.7	4.7	14.0	14.0	-	14.0	56.0	-	4.7	9.3	庄内町
-	-	-	28.6	21.5	7.2	43.0	35.8	7.2	64.4	-	-	-	遊佐町

第8表 死亡率(人口10万対)、死因简单分類・保健所一市町村別

	06400 アハ イ ルマ ツ病	06500 そ 神 経 系 の 他 疾 患	07000 眼 付 属 器 及 疾 び 患	08000 耳 突 及 起 び の 乳 疾 様 患	09000 循 の 環 疾 器 系 患	09100 高 血 圧 性 疾 患	09101 高 心 血 管 疾 患 及 腎 疾 患 性 び 患	09102 そ 高 血 圧 性 疾 患 の 患	09200 心 冠 性 疾 患 を 除 く ( 高 く 血 )	09201 慢 性 リ ウ マ チ 患	09202 急 性 心 筋 梗 塞	09203 そ 虚 血 性 の 他 心 疾 患 の 患	09204 慢 性 心 筋 梗 塞 性 マ チ 疾 患 非 性 患
山形県	23.3	10.5	0.1	0.1	380.3	5.9	2.3	3.5	210.0	2.8	59.6	21.9	12.7
市部	22.2	10.5	-	0.1	351.8	6.3	2.5	3.8	191.5	2.8	55.1	20.7	11.8
郡部	26.9	10.3	0.4	-	483.7	4.0	1.8	2.2	278.4	2.7	76.2	26.0	16.1
村山保健所	23.7	10.8	-	0.2	338.3	5.7	2.7	2.9	189.3	2.0	57.4	19.9	13.9
最上保健所	6.5	9.2	1.3	-	501.5	2.6	-	2.6	259.3	-	72.0	13.1	13.1
置賜保健所	26.4	11.3	-	-	409.8	5.7	2.8	2.8	228.2	4.7	61.3	26.9	9.0
庄内保健所	24.3	9.4	-	-	399.3	7.2	1.8	5.4	219.0	3.6	57.9	23.9	13.0
山形市	23.3	11.5	-	-	263.0	3.9	2.0	2.0	152.4	3.2	54.1	11.8	14.2
米沢市	14.1	11.8	-	-	363.8	8.2	3.5	4.7	208.4	4.7	63.6	25.9	5.9
鶴岡市	25.0	8.6	-	-	368.3	6.2	2.3	3.9	211.5	4.7	71.0	10.1	9.4
酒田市	20.0	8.6	-	-	414.3	9.5	1.9	7.6	207.6	1.0	48.6	33.3	12.4
新庄市	-	8.2	-	-	411.7	2.7	-	2.7	225.1	-	41.2	8.2	8.2
寒河江市	41.5	22.0	-	-	369.0	4.9	4.9	-	219.9	2.4	46.4	22.0	24.4
上山市	25.7	12.8	-	-	430.4	16.1	6.4	9.6	234.5	-	35.3	57.8	9.6
村山市	24.7	16.4	-	-	427.6	12.3	4.1	8.2	209.7	-	65.8	32.9	8.2
長井市	36.5	7.3	-	-	496.8	-	-	-	233.8	11.0	40.2	29.2	11.0
天童市	22.5	6.4	-	-	372.9	3.2	3.2	-	167.2	-	78.8	8.0	8.0
東根市	6.3	2.1	-	-	270.5	2.1	2.1	-	146.8	2.1	27.3	12.6	10.5
尾花沢市	24.2	12.1	-	6.0	507.5	30.2	-	30.2	259.8	-	24.2	102.7	18.1
南陽市	37.6	15.6	-	-	403.7	6.3	3.1	3.1	234.7	3.1	59.5	31.3	15.6
山辺町	21.1	-	-	-	484.4	7.0	7.0	-	330.0	-	84.3	14.0	7.0
中山町	44.4	-	-	-	417.6	17.8	8.9	8.9	231.0	8.9	80.0	8.9	44.4
河北町	31.9	10.6	-	-	479.2	-	-	-	266.2	-	69.2	21.3	5.3
西川町	54.4	-	-	-	435.0	-	-	-	344.4	-	145.0	18.1	18.1
朝日町	28.7	-	-	-	445.4	-	-	-	287.4	-	114.9	28.7	14.4
大江町	-	12.0	-	-	850.0	-	-	-	550.7	-	155.6	35.9	35.9
大石田町	-	41.7	-	-	320.0	-	-	-	180.9	-	41.7	41.7	-
金山町	-	-	-	-	493.9	-	-	-	299.9	-	88.2	17.6	35.3
最上町	23.2	11.6	11.6	-	671.6	11.6	-	11.6	405.3	-	139.0	34.7	11.6
舟形町	-	18.2	-	-	618.4	-	-	-	272.8	-	72.8	-	-
真室川町	12.6	12.6	-	-	615.7	-	-	-	326.7	-	113.1	25.1	25.1
大蔵村	60.0	-	-	-	450.0	-	-	-	180.0	-	60.0	-	30.0
鮭川村	-	-	-	-	454.2	-	-	-	119.5	-	71.7	-	-
戸沢村	-	21.5	-	-	643.8	-	-	-	257.5	-	107.3	21.5	21.5
高島町	8.5	17.0	-	-	377.3	4.2	4.2	-	241.7	4.2	63.6	25.4	4.2
川西町	90.7	13.0	-	-	460.1	-	-	-	285.2	-	71.3	38.9	25.9
小国町	25.8	12.9	-	-	348.4	-	-	-	206.5	-	64.5	25.8	-
白鷹町	28.9	-	-	-	476.6	7.2	-	7.2	223.9	-	79.4	-	-
飯豊町	-	-	-	-	585.0	13.9	13.9	-	278.6	13.9	55.7	41.8	13.9
三川町	13.0	13.0	-	-	403.5	-	-	-	221.3	-	26.0	26.0	26.0
庄内町	28.0	14.0	-	-	397.0	4.7	-	4.7	224.2	14.0	32.7	23.4	28.0
遊佐町	50.1	14.3	-	-	572.9	7.2	-	7.2	365.2	-	64.4	78.8	21.5

09205 心 筋 症	09206 不 整 導 脈 及 び 害	09207 心 不 全	09208 そ 心 の 疾 他 の 患	09300 脳 血 管 疾 患	09301 く も 膜 下 出 血	09302 脳 内 出 血	09303 脳 梗 塞	09304 そ 脳 の 血 管 他 疾 患	09400 大 及 動 脈 解 離	09500 そ の 系 の 他 の 疾 患	10000 呼 吸 器 系 患	10100 イ エ ン フ ル ザ	10200 肺 炎	
3.7	30.3	75.9	3.2	138.8	13.3	31.6	92.2	1.6	19.4	6.2	202.5	1.1	116.4	山形県
2.8	27.0	67.8	3.6	128.9	11.5	30.1	85.8	1.5	19.1	6.1	192.3	1.0	110.8	市部
7.2	42.6	106.2	1.3	174.4	20.2	36.8	115.2	2.2	20.2	6.7	238.0	1.3	135.4	郡部
3.6	23.9	65.1	3.5	120.7	9.5	26.3	83.5	1.5	16.6	6.0	183.1	0.5	107.2	村山保健所
6.5	56.3	94.3	3.9	201.7	19.6	47.1	133.6	1.3	31.4	6.5	251.4	2.6	132.3	最上保健所
5.2	35.8	82.5	2.8	152.8	17.4	34.4	99.0	1.9	17.9	5.2	222.1	0.9	122.1	置賜保健所
1.8	30.8	85.4	2.5	143.4	15.6	35.1	90.9	1.8	22.4	7.2	208.2	1.8	123.1	庄内保健所
2.8	20.5	43.8	2.0	85.3	10.3	20.9	53.3	0.8	17.0	4.3	160.3	0.8	90.0	山形市
4.7	25.9	74.2	3.5	117.7	7.1	31.8	77.7	1.2	23.5	5.9	242.6	2.4	137.8	米沢市
2.3	21.1	89.7	3.1	125.6	15.6	28.9	79.6	1.6	17.2	7.8	211.5	0.8	124.9	鶴岡市
1.0	40.0	69.5	1.9	160.0	16.2	40.9	100.9	1.9	32.4	4.8	182.8	1.9	113.3	酒田市
5.5	38.4	118.0	5.5	153.7	11.0	43.9	98.8	-	27.4	2.7	203.1	2.7	98.8	新庄市
4.9	12.2	105.1	2.4	127.1	4.9	36.7	83.1	2.4	12.2	4.9	178.4	-	112.4	寒河江市
3.2	32.1	80.3	16.1	131.7	3.2	48.2	70.7	9.6	28.9	19.3	237.7	-	128.5	上山市
-	37.0	61.7	4.1	193.2	20.6	37.0	135.7	-	4.1	8.2	201.5	-	115.1	村山市
-	69.4	65.8	7.3	252.1	18.3	43.8	186.3	3.7	11.0	-	208.2	-	149.8	長井市
1.6	20.9	43.4	6.4	186.5	6.4	20.9	159.1	-	9.6	6.4	204.2	-	117.3	天童市
2.1	23.1	69.2	-	94.4	8.4	14.7	71.3	-	23.1	4.2	184.5	-	123.7	東根市
-	30.2	66.5	18.1	187.3	18.1	60.4	102.7	6.0	12.1	18.1	169.2	6.0	90.6	尾花沢市
9.4	34.4	81.4	-	140.8	15.6	34.4	90.8	-	12.5	9.4	206.5	-	75.1	南陽市
7.0	49.1	168.5	-	112.3	-	21.1	91.3	-	28.1	7.0	196.6	-	126.4	山辺町
8.9	35.5	44.4	-	159.9	8.9	26.7	124.4	-	8.9	-	257.7	-	177.7	中山町
21.3	21.3	127.8	-	181.0	10.6	31.9	138.4	-	31.9	-	244.9	-	181.0	河北町
-	-	163.1	-	90.6	-	36.3	36.3	18.1	-	-	271.9	-	72.5	西川町
-	57.5	71.8	-	143.7	14.4	14.4	114.9	-	-	14.4	172.4	-	143.7	朝日町
23.9	23.9	275.4	-	263.4	12.0	83.8	167.6	-	23.9	12.0	179.6	-	83.8	大江町
-	69.6	27.8	-	125.2	27.8	-	97.4	-	13.9	-	194.8	-	83.5	大石田町
-	70.6	88.2	-	123.5	52.9	-	70.6	-	35.3	35.3	247.0	-	141.1	金山町
34.7	81.1	104.2	-	220.0	34.7	46.3	139.0	-	23.2	11.6	266.3	-	127.4	最上町
-	109.1	90.9	-	309.2	18.2	90.9	200.1	-	36.4	-	218.3	-	127.3	舟形町
-	88.0	62.8	12.6	238.7	12.6	37.7	175.9	12.6	50.3	-	490.0	12.6	376.9	真室川町
-	90.0	-	-	240.0	-	90.0	150.0	-	30.0	-	300.0	-	120.0	大蔵村
-	47.8	-	-	286.9	23.9	71.7	191.3	-	23.9	23.9	143.4	-	47.8	鮭川村
-	-	107.3	-	343.3	42.9	42.9	257.5	-	42.9	-	300.4	-	64.4	戸沢村
8.5	12.7	122.9	-	131.4	21.2	25.4	80.6	4.2	-	-	148.4	-	59.4	高島町
6.5	45.4	90.7	6.5	142.6	32.4	38.9	71.3	-	25.9	6.5	239.8	-	116.7	川西町
-	64.5	51.6	-	129.0	-	-	129.0	-	12.9	-	206.5	-	90.3	小国町
7.2	36.1	101.1	-	209.4	50.5	50.5	101.1	7.2	21.7	14.4	303.3	-	223.9	白鷹町
-	55.7	97.5	-	250.7	55.7	55.7	139.3	-	41.8	-	167.2	-	97.5	飯豊町
-	26.0	117.2	-	156.2	26.0	26.0	104.1	-	13.0	13.0	247.3	-	143.2	三川町
-	32.7	88.7	4.7	149.4	9.3	46.7	88.7	4.7	9.3	9.3	326.9	9.3	168.1	庄内町
7.2	50.1	143.2	-	164.7	14.3	35.8	114.6	-	21.5	14.3	164.7	-	100.3	遊佐町

第8表 死亡率(人口10万対)、死因简单分類・保健所一市町村別

	10300 急性 気管支 炎	10400 慢性 肺閉 塞疾 性患	10500 喘 息	10600 そ吸 器の 他の 疾呼 患	11000 消の 化疾 器系 患	11100 胃十 二指 潰瘍 及び 潰瘍	11200 へ及 び腸 二閉 ア塞	11300 肝 疾 患	11301 肝コ 性を 除く (アル ル)	11302 そ肝 の疾 他の 患	11400 そ化 器の 他の 疾消 患	12000 皮組 織及 び皮 下患	13000 筋及 骨の 格結 の疾 系合 患
山形県	0.5	15.4	1.5	67.7	47.6	2.6	9.2	11.7	5.6	6.1	24.1	1.4	5.2
市部	0.4	15.1	1.7	63.3	44.6	2.5	8.0	11.2	5.3	6.0	22.9	1.5	5.3
郡部	0.4	16.6	0.9	83.4	58.3	3.1	13.9	13.0	6.7	6.3	28.2	1.3	4.9
村山保健所	0.7	15.9	1.3	57.4	40.5	2.2	6.4	9.8	5.3	4.6	22.1	1.3	5.5
最上保健所	-	17.0	-	99.5	57.6	3.9	11.8	14.4	6.5	7.9	27.5	3.9	2.6
置賜保健所	0.5	17.4	2.4	78.8	49.0	4.7	10.4	9.4	4.7	4.7	24.5	0.9	5.2
庄内保健所	-	12.3	1.8	69.2	56.8	1.4	13.0	15.9	6.5	9.4	26.4	1.4	5.4
山形市	0.4	10.7	0.4	58.0	38.7	1.6	8.7	8.7	5.5	3.2	19.7	0.8	5.5
米沢市	1.2	14.1	2.4	84.8	40.0	5.9	8.2	7.1	4.7	2.4	18.8	-	3.5
鶴岡市	-	15.6	1.6	68.7	61.7	1.6	13.3	16.4	6.2	10.1	30.4	1.6	6.2
酒田市	-	10.5	2.9	54.3	44.8	1.9	8.6	13.3	6.7	6.7	21.0	1.0	3.8
新庄市	-	8.2	-	93.3	63.1	8.2	11.0	22.0	8.2	13.7	22.0	5.5	2.7
寒河江市	2.4	17.1	2.4	44.0	46.4	-	-	24.4	12.2	12.2	22.0	2.4	4.9
上山市	-	25.7	3.2	80.3	32.1	-	3.2	9.6	3.2	6.4	19.3	-	6.4
村山市	-	24.7	12.3	49.3	49.3	-	-	4.1	-	4.1	45.2	-	4.1
長井市	-	7.3	3.7	47.5	43.8	3.7	14.6	-	-	-	25.6	-	11.0
天童市	-	30.5	-	56.3	27.3	3.2	1.6	9.6	3.2	6.4	12.9	-	3.2
東根市	2.1	10.5	-	48.2	33.5	-	4.2	4.2	2.1	2.1	25.2	2.1	8.4
尾花沢市	-	24.2	-	48.3	78.5	12.1	12.1	12.1	6.0	6.0	42.3	12.1	6.0
南陽市	-	31.3	3.1	97.0	53.2	3.1	6.3	15.6	3.1	12.5	28.2	6.3	6.3
山辺町	-	7.0	-	63.2	49.1	7.0	14.0	7.0	7.0	-	21.1	7.0	-
中山町	-	17.8	-	62.2	44.4	-	-	17.8	8.9	8.9	26.7	-	17.8
河北町	-	16.0	-	47.9	37.3	5.3	10.6	5.3	-	5.3	16.0	-	5.3
西川町	-	18.1	18.1	163.1	72.5	18.1	18.1	-	-	-	36.3	-	-
朝日町	-	28.7	-	-	71.8	-	14.4	14.4	14.4	-	43.1	-	-
大江町	-	-	-	95.8	71.8	12.0	-	23.9	12.0	12.0	35.9	-	-
大石田町	13.9	27.8	-	69.6	41.7	-	13.9	13.9	13.9	-	13.9	-	13.9
金山町	-	-	-	105.8	35.3	-	-	-	-	-	35.3	-	-
最上町	-	34.7	-	104.2	69.5	-	23.2	11.6	11.6	-	34.7	-	11.6
舟形町	-	-	-	90.9	72.8	-	18.2	18.2	18.2	-	36.4	-	-
真室川町	-	62.8	-	37.7	25.1	-	-	12.6	-	12.6	12.6	-	-
大蔵村	-	-	-	180.0	90.0	-	30.0	-	-	-	60.0	-	-
鮭川村	-	47.8	-	47.8	23.9	-	-	-	-	-	23.9	23.9	-
戸沢村	-	-	-	236.1	64.4	-	21.5	-	-	-	42.9	-	-
高島町	-	25.4	4.2	59.4	50.9	-	12.7	4.2	-	4.2	33.9	-	-
川西町	-	19.4	-	103.7	77.8	-	19.4	32.4	25.9	6.5	25.9	-	-
小国町	-	12.9	-	103.2	103.2	12.9	25.8	12.9	-	12.9	51.6	-	12.9
白鷹町	-	21.7	-	57.8	43.3	14.4	-	14.4	7.2	7.2	14.4	-	7.2
飯豊町	-	-	-	69.6	41.8	-	13.9	-	-	-	27.9	-	13.9
三川町	-	13.0	-	91.1	52.1	-	26.0	-	-	-	26.0	-	-
庄内町	-	4.7	-	144.8	46.7	-	28.0	14.0	4.7	9.3	4.7	-	4.7
遊佐町	-	7.2	-	57.3	121.7	-	14.3	43.0	14.3	28.6	64.4	7.2	14.3

14000 腎系 尿管の 生殖器 疾患	14100 糸球体 腎疾患 腎管疾患	14200 腎 不全	14201 急性 腎不全	14202 慢性 腎不全	14203 詳細 不明 の全	14300 その他 尿管の 生殖器 疾患	15000 妊産婦 分娩 の全	16000 周産期 発生 した病 に態	16100 胎児連 関する 障害 に言	16200 出生 外傷	16300 周産期 に特異 的 な 呼吸 管 障害 に言	16400 周産期 特異 的 な 症 に言	
38.8	4.1	27.3	3.3	18.5	5.4	7.4	-	0.9	-	-	0.2	0.4	山形県
38.0	3.8	27.0	3.4	17.6	6.0	7.2	-	0.9	-	-	0.1	0.3	市部
40.8	4.9	27.8	3.1	21.5	3.1	8.1	-	0.9	-	-	0.4	0.4	郡部
32.1	2.4	25.3	2.9	16.8	5.7	4.4	-	1.5	-	-	0.4	0.5	村山保健所
40.6	5.2	26.2	2.6	23.6	-	9.2	-	1.3	-	-	-	1.3	最上保健所
42.0	6.6	31.1	3.3	21.7	6.1	4.2	-	0.5	-	-	-	-	置賜保健所
48.2	5.1	27.9	4.3	17.7	5.8	15.2	-	-	-	-	-	-	庄内保健所
35.1	2.0	28.0	2.4	19.0	6.7	5.1	-	1.6	-	-	0.4	-	山形市
42.4	9.4	28.3	4.7	21.2	2.4	4.7	-	-	-	-	-	-	米沢市
52.3	3.1	32.0	6.2	19.5	6.2	17.2	-	-	-	-	-	-	鶴岡市
39.0	5.7	22.9	2.9	14.3	5.7	10.5	-	-	-	-	-	-	酒田市
30.2	5.5	16.5	2.7	13.7	-	8.2	-	2.7	-	-	-	2.7	新庄市
34.2	7.3	26.9	2.4	24.4	-	-	-	2.4	-	-	-	2.4	寒河江市
35.3	-	32.1	6.4	22.5	3.2	3.2	-	-	-	-	-	-	上山市
32.9	4.1	20.6	-	20.6	-	8.2	-	-	-	-	-	-	村山市
47.5	-	43.8	3.7	25.6	14.6	3.7	-	-	-	-	-	-	長井市
17.7	1.6	12.9	-	8.0	4.8	3.2	-	-	-	-	-	-	天童市
31.5	6.3	21.0	2.1	10.5	8.4	4.2	-	2.1	-	-	-	2.1	東根市
54.4	-	54.4	18.1	12.1	24.2	-	-	-	-	-	-	-	尾花沢市
40.7	3.1	28.2	-	15.6	12.5	9.4	-	3.1	-	-	-	-	南陽市
21.1	-	7.0	-	-	7.0	14.0	-	-	-	-	-	-	山辺町
17.8	-	8.9	-	8.9	-	8.9	-	8.9	-	-	8.9	-	中山町
10.6	-	10.6	5.3	5.3	-	-	-	5.3	-	-	-	5.3	河北町
18.1	-	18.1	-	18.1	-	-	-	-	-	-	-	-	西川町
57.5	-	57.5	28.7	28.7	-	-	-	-	-	-	-	-	朝日町
47.9	-	35.9	-	35.9	-	12.0	-	-	-	-	-	-	大江町
41.7	-	41.7	-	27.8	13.9	-	-	-	-	-	-	-	大石田町
52.9	-	35.3	-	35.3	-	17.6	-	-	-	-	-	-	金山町
46.3	-	46.3	-	46.3	-	-	-	-	-	-	-	-	最上町
72.8	-	72.8	18.2	54.6	-	-	-	-	-	-	-	-	舟形町
25.1	-	12.6	-	12.6	-	12.6	-	-	-	-	-	-	真室川町
30.0	-	-	-	-	-	30.0	-	-	-	-	-	-	大蔵村
95.6	47.8	47.8	-	47.8	-	-	-	-	-	-	-	-	鮭川村
42.9	-	21.5	-	21.5	-	21.5	-	-	-	-	-	-	戸沢村
46.6	4.2	42.4	8.5	29.7	4.2	-	-	-	-	-	-	-	高島町
38.9	13.0	25.9	-	25.9	-	-	-	-	-	-	-	-	川西町
25.8	-	25.8	-	25.8	-	-	-	-	-	-	-	-	小国町
36.1	14.4	21.7	-	21.7	-	-	-	-	-	-	-	-	白鷹町
41.8	-	27.9	-	-	27.9	13.9	-	-	-	-	-	-	飯豊町
26.0	-	13.0	-	13.0	-	13.0	-	-	-	-	-	-	三川町
42.0	4.7	23.4	4.7	14.0	4.7	14.0	-	-	-	-	-	-	庄内町
100.3	21.5	43.0	-	35.8	7.2	35.8	-	-	-	-	-	-	遊佐町

第8表 死亡率(人口10万対)、死因简单分類・保健所一市町村別

	16500 胎の及 出及び 血血液 性及 新生 児害	16600 そ周発 生の 産した 他期病 のに態	17000 先変染 天形色 奇形及 異、び常	17100 神先 経天 系奇 の形	17200 循先 環天 器系 の形	17201 心先 天 臓 奇 の形	17202 そ循先 の環天 器系 の形	17300 消先 化天 器系 の形	17400 そ奇 の形 他及び 先天形	17500 染他さ 色れな いも 体に異 常、類	18000 症常検 状臨査 、床所 微候所 候見、 及び見 異常い ものに	18100 老 衰	18200 乳症 幼候 児突 然死 群	18300 そ微臨 候床査 の所所 他及び の候見 、でい 、異常 、常もの
山形県	0.3	0.1	1.9	-	1.0	0.5	0.5	-	0.7	0.2	137.9	130.2	-	7.8
市部	0.3	0.1	2.0	-	1.0	0.6	0.4	-	0.8	0.2	126.1	117.3	-	8.8
郡部	-	-	1.3	-	0.9	0.4	0.4	-	0.4	-	181.5	178.0	-	3.6
村山保健所	0.4	0.2	2.9	-	1.6	0.9	0.7	-	0.9	0.4	122.9	119.3	-	3.6
最上保健所	-	-	-	-	-	-	-	-	-	-	184.6	179.4	-	5.2
置賜保健所	0.5	-	0.9	-	0.5	-	0.5	-	0.5	-	129.7	122.1	-	7.5
庄内保健所	-	-	1.1	-	0.4	0.4	-	-	0.7	-	158.2	141.6	-	16.7
山形市	0.8	0.4	2.4	-	1.6	1.2	0.4	-	0.8	-	118.5	113.3	-	5.1
米沢市	-	-	-	-	-	-	-	-	-	-	82.4	70.6	-	11.8
鶴岡市	-	-	1.6	-	0.8	0.8	-	-	0.8	-	162.3	134.2	-	28.1
酒田市	-	-	1.0	-	-	-	-	-	1.0	-	165.7	157.1	-	8.6
新庄市	-	-	-	-	-	-	-	-	-	-	214.1	205.9	-	8.2
寒河江市	-	-	-	-	-	-	-	-	-	-	80.6	78.2	-	2.4
上山市	-	-	-	-	-	-	-	-	-	-	218.4	212.0	-	6.4
村山市	-	-	12.3	-	-	-	-	-	8.2	4.1	98.7	98.7	-	-
長井市	-	-	-	-	-	-	-	-	-	-	164.4	157.1	-	7.3
天童市	-	-	4.8	-	3.2	1.6	1.6	-	-	1.6	56.3	56.3	-	-
東根市	-	-	2.1	-	2.1	-	2.1	-	-	-	56.6	56.6	-	-
尾花沢市	-	-	12.1	-	6.0	-	6.0	-	6.0	-	187.3	187.3	-	-
南陽市	3.1	-	-	-	-	-	-	-	-	-	90.8	84.5	-	6.3
山辺町	-	-	-	-	-	-	-	-	-	-	98.3	84.3	-	14.0
中山町	-	-	8.9	-	8.9	8.9	-	-	-	-	115.5	115.5	-	-
河北町	-	-	-	-	-	-	-	-	-	-	138.4	138.4	-	-
西川町	-	-	-	-	-	-	-	-	-	-	199.4	199.4	-	-
朝日町	-	-	-	-	-	-	-	-	-	-	617.8	589.1	-	28.7
大江町	-	-	-	-	-	-	-	-	-	-	299.3	299.3	-	-
大石田町	-	-	-	-	-	-	-	-	-	-	333.9	333.9	-	-
金山町	-	-	-	-	-	-	-	-	-	-	88.2	88.2	-	-
最上町	-	-	-	-	-	-	-	-	-	-	139.0	139.0	-	-
舟形町	-	-	-	-	-	-	-	-	-	-	400.1	382.0	-	18.2
真室川町	-	-	-	-	-	-	-	-	-	-	50.3	50.3	-	-
大蔵村	-	-	-	-	-	-	-	-	-	-	150.0	150.0	-	-
鮭川村	-	-	-	-	-	-	-	-	-	-	95.6	95.6	-	-
戸沢村	-	-	-	-	-	-	-	-	-	-	236.1	236.1	-	-
高島町	-	-	8.5	-	4.2	-	4.2	-	4.2	-	139.9	139.9	-	-
川西町	-	-	-	-	-	-	-	-	-	-	58.3	58.3	-	-
小国町	-	-	-	-	-	-	-	-	-	-	271.0	271.0	-	-
白鷹町	-	-	-	-	-	-	-	-	-	-	368.3	361.1	-	7.2
飯豊町	-	-	-	-	-	-	-	-	-	-	236.8	222.9	-	13.9
三川町	-	-	-	-	-	-	-	-	-	-	39.1	26.0	-	13.0
庄内町	-	-	-	-	-	-	-	-	-	-	121.4	121.4	-	-
遊佐町	-	-	-	-	-	-	-	-	-	-	186.2	186.2	-	-



20000 傷の 病 及 び 死 亡 因	20100 不 慮 の 事 故	20101 交 通 事 故	20102 転 倒 ・ 転 落	20103 不 及 慮 の 溺 死 水	20104 不 慮 の 窒 息	20105 煙火 ・ 火 災 の 曝 露	20106 不 慮 の 有 害 物 質 に よ る 中 毒	20107 そ の 他 の 事 故	20200 自 殺	20300 他 殺	20400 そ の 他 の 外 因	22000 特 殊 目 的 用 ド	22100 呼 吸 器 急 性 症 候 群	
65.0	38.2	3.5	6.9	9.8	11.8	0.5	0.6	5.1	19.9	0.3	6.6	-	-	山形県
58.2	33.4	2.6	5.5	8.0	11.2	0.6	0.4	5.1	18.2	0.3	6.3	-	-	市部
90.1	56.5	7.2	12.1	17.0	13.9	-	1.3	4.9	26.0	-	7.6	-	-	郡部
52.5	28.4	2.9	4.7	7.3	9.3	0.5	0.4	3.3	17.9	0.4	5.8	-	-	村山保健所
107.4	65.5	5.2	15.7	14.4	21.0	-	-	9.2	36.7	-	5.2	-	-	最上保健所
71.2	45.7	2.8	8.5	13.7	14.1	-	1.4	5.2	18.4	-	7.1	-	-	置賜保健所
71.7	43.4	4.7	7.2	10.5	12.3	0.7	0.7	7.2	19.9	0.4	8.0	-	-	庄内保健所
44.6	26.1	2.8	3.9	5.5	9.9	0.4	0.4	3.2	14.6	-	3.9	-	-	山形市
62.4	42.4	-	8.2	9.4	17.7	-	-	7.1	15.3	-	4.7	-	-	米沢市
62.4	38.2	3.1	6.2	11.7	10.1	0.8	0.8	5.5	16.4	-	7.8	-	-	鶴岡市
77.1	44.8	4.8	7.6	9.5	12.4	1.0	-	9.5	23.8	1.0	7.6	-	-	酒田市
74.1	46.7	-	13.7	8.2	13.7	-	-	11.0	22.0	-	5.5	-	-	新庄市
58.6	19.5	-	2.4	4.9	4.9	2.4	2.4	2.4	22.0	-	17.1	-	-	寒河江市
67.4	45.0	6.4	3.2	3.2	19.3	-	-	12.8	16.1	-	6.4	-	-	上山市
53.4	32.9	12.3	4.1	4.1	8.2	-	-	4.1	16.4	-	4.1	-	-	村山市
84.0	51.1	3.7	14.6	25.6	3.7	-	-	3.7	29.2	-	3.7	-	-	長井市
41.8	16.1	-	1.6	8.0	4.8	-	-	1.6	20.9	-	4.8	-	-	天童市
52.4	21.0	-	-	4.2	12.6	2.1	-	2.1	23.1	4.2	4.2	-	-	東根市
72.5	48.3	-	18.1	18.1	12.1	-	-	-	18.1	-	6.0	-	-	尾花沢市
62.6	31.3	3.1	-	-	21.9	-	3.1	3.1	15.6	-	15.6	-	-	南陽市
49.1	14.0	-	7.0	-	-	-	-	7.0	28.1	-	7.0	-	-	山辺町
80.0	62.2	8.9	8.9	44.4	-	-	-	-	8.9	-	8.9	-	-	中山町
58.6	10.6	-	5.3	-	5.3	-	-	-	31.9	-	16.0	-	-	河北町
72.5	72.5	-	54.4	18.1	-	-	-	-	-	-	-	-	-	西川町
114.9	86.2	-	-	43.1	28.7	-	-	14.4	28.7	-	-	-	-	朝日町
83.8	59.9	23.9	12.0	12.0	12.0	-	-	-	23.9	-	-	-	-	大江町
111.3	83.5	13.9	27.8	27.8	13.9	-	-	-	13.9	-	13.9	-	-	大石田町
105.8	52.9	-	17.6	17.6	-	-	-	17.6	35.3	-	17.6	-	-	金山町
127.4	46.3	11.6	-	-	23.2	-	-	11.6	81.1	-	-	-	-	最上町
109.1	72.8	18.2	18.2	18.2	18.2	-	-	-	18.2	-	18.2	-	-	舟形町
163.3	100.5	-	25.1	12.6	50.3	-	-	12.6	62.8	-	-	-	-	真室川町
120.0	90.0	-	30.0	30.0	30.0	-	-	-	30.0	-	-	-	-	大蔵村
239.1	143.4	47.8	23.9	71.7	-	-	-	-	95.6	-	-	-	-	鮭川村
107.3	107.3	-	21.5	21.5	64.4	-	-	-	-	-	-	-	-	戸沢村
72.1	63.6	8.5	8.5	21.2	12.7	-	4.2	8.5	4.2	-	4.2	-	-	高島町
103.7	38.9	-	13.0	19.4	6.5	-	-	-	45.4	-	19.4	-	-	川西町
38.7	25.8	-	-	12.9	-	-	12.9	-	12.9	-	-	-	-	小国町
50.5	43.3	-	14.4	21.7	-	-	-	7.2	7.2	-	-	-	-	白鷹町
167.2	111.4	27.9	13.9	27.9	41.8	-	-	-	41.8	-	13.9	-	-	飯豊町
39.1	13.0	-	-	-	13.0	-	-	-	26.0	-	-	-	-	三川町
98.1	60.7	9.3	4.7	14.0	18.7	-	4.7	9.3	23.4	-	14.0	-	-	庄内町
93.1	71.6	14.3	21.5	7.2	21.5	-	-	7.2	14.3	-	7.2	-	-	遊佐町



付

表

第1表 人口動態統計実数、性・年次別(山形県)

	人 口			出 生			死 亡		
	総 数	男	女	総 数	男	女	総 数	男	女
1900 明治 33	-	-	-	29,217	14,881	14,336	18,412	9,415	8,997
01 34	-	-	-	33,058	16,968	16,090	17,824	9,226	8,598
02 35	-	-	-	31,986	16,401	15,585	19,045	9,880	9,165
03 36	862,000	430,400	431,600	32,066	16,259	15,807	18,538	9,413	9,125
04 37	-	-	-	29,468	15,055	14,413	19,347	9,835	9,512
1905 38	-	-	-	30,045	15,262	14,783	21,121	10,670	10,451
06 39	891,700	444,800	446,900	28,415	14,651	13,764	18,081	9,219	8,862
07 40	901,900	449,700	452,200	33,279	16,976	16,303	21,007	10,591	10,416
08 41	892,100	443,100	449,000	33,247	16,935	16,312	18,536	9,411	9,125
09 42	903,500	448,700	454,800	34,927	17,767	17,160	19,488	9,973	9,515
1910 43	915,100	454,500	460,600	33,787	17,237	16,550	21,092	10,730	10,362
11 44	926,800	460,300	466,500	36,320	18,632	17,688	21,562	10,950	10,612
12 大正 1	938,700	466,200	472,500	34,315	17,409	16,906	19,638	10,073	9,565
13 2	950,700	472,200	478,500	35,016	17,996	17,020	19,401	9,996	9,405
14 3	962,900	478,200	484,700	35,689	18,338	17,351	21,423	10,961	10,462
1915 4	975,300	484,400	490,900	36,752	18,458	18,294	19,946	10,031	9,915
16 5	987,800	490,600	497,200	35,754	18,198	17,556	22,677	11,532	11,145
17 6	1,000,400	496,900	503,500	35,111	17,862	17,249	24,438	12,476	11,962
18 7	971,300	480,200	491,100	35,974	18,320	17,654	26,262	13,388	12,874
19 8	975,400	481,800	493,600	34,960	17,725	17,235	24,311	12,382	11,929
1920 9	968,889	478,320	490,569	40,685	20,642	20,043	26,374	13,308	13,066
21 10	976,100	481,600	494,500	40,115	20,603	19,512	22,790	11,572	11,218
22 11	983,400	484,900	498,500	38,653	19,652	19,001	24,909	12,749	12,160
23 12	989,800	487,800	502,000	41,395	20,961	20,434	23,589	12,155	11,434
24 13	998,400	491,700	506,700	40,931	20,881	20,050	22,446	11,433	11,013
1925 14	1,027,297	506,303	520,994	41,133	20,935	20,198	22,056	11,318	10,738
26 昭和 1	1,039,400	512,100	527,300	42,584	21,619	20,965	22,576	11,586	10,990
27 2	1,051,700	518,000	533,700	41,112	20,880	20,232	22,620	11,676	10,944
28 3	1,064,200	524,000	540,200	41,824	21,226	20,598	22,387	11,442	10,945
29 4	1,076,800	530,000	546,800	40,062	20,370	19,692	23,089	11,775	11,314
1930 5	1,080,034	532,377	547,657	42,403	21,649	20,754	21,804	11,097	10,707
31 6	1,090,300	537,500	552,800	39,275	19,921	19,354	21,719	11,166	10,553
32 7	1,100,700	542,600	558,100	42,179	21,465	20,714	21,312	10,928	10,384
33 8	1,111,200	547,800	563,400	40,186	20,575	19,611	21,293	10,861	10,432
34 9	1,121,900	553,100	568,800	39,438	20,115	19,323	21,932	11,242	10,690
1935 10	1,116,822	549,060	567,762	41,073	21,098	19,975	20,316	10,446	9,870
36 11	1,124,500	552,500	572,000	39,214	20,121	19,093	20,941	10,639	10,302
37 12	1,132,100	556,000	576,100	40,387	20,458	19,929	20,681	10,407	10,274
38 13	1,139,500	559,300	580,200	36,442	18,503	17,939	20,673	10,553	10,120
39 14	1,144,600	561,600	583,000	34,297	17,502	16,795	21,132	10,812	10,320
1940 15	1,119,338	548,404	570,934	36,384	18,574	17,810	20,807	10,651	10,156
41 16	1,116,400	546,800	569,600	35,393	18,027	17,366	19,823	10,060	9,763
42 17	1,116,500	546,500	570,000	35,744	18,370	17,374	19,292	10,012	9,280
43 18	1,057,100	491,800	565,300	35,089	18,012	17,077	20,098	10,124	9,974
44 19	1,083,569	497,951	585,618	35,173	18,113	17,060	21,600	11,057	10,543
1945 20	1,326,350	612,300	714,050	34,223	-	-	33,419	-	-
46 21	1,294,934	607,221	687,713	32,785	16,992	15,793	23,889	13,051	10,838
47 22	1,335,653	641,447	694,206	43,941	22,737	21,204	20,871	10,705	10,166
48 23	1,346,492	652,003	694,489	42,059	21,662	20,397	18,232	9,151	9,081
49 24	1,351,205	-	-	44,112	22,877	21,235	17,628	8,969	8,659
1950 25	1,357,347	660,555	696,792	40,694	20,837	19,857	15,502	7,969	7,533
51 26	1,354,210	659,501	694,709	35,169	18,181	16,988	15,205	7,686	7,519
52 27	1,352,028	657,156	694,872	34,327	17,636	16,691	13,401	6,936	6,465
53 28	1,351,040	656,605	694,435	30,416	15,623	14,793	12,908	6,637	6,271
54 29	1,350,241	654,867	695,374	29,038	14,898	14,140	12,316	6,280	6,036
1955 30	1,353,649	651,737	701,912	27,311	13,998	13,313	11,691	6,193	5,498
56 31	1,349,177	647,927	701,250	25,893	13,261	12,632	11,932	6,242	5,690
57 32	1,344,200	644,779	699,421	24,298	12,434	11,864	11,880	6,235	5,645
58 33	1,338,134	640,135	697,999	24,441	12,659	11,782	10,976	5,759	5,217
59 34	1,329,425	634,982	694,443	23,188	11,868	11,320	11,126	5,937	5,189
1960 35	1,320,664	630,997	689,667	22,288	11,435	10,853	10,986	5,902	5,084
61 36	1,309,538	625,257	684,281	21,057	10,806	10,251	11,172	5,964	5,208
62 37	1,294,118	618,039	676,079	20,433	10,520	9,913	11,207	5,995	5,212
63 38	1,280,734	611,971	668,763	19,479	10,091	9,388	10,143	5,415	4,728
64 39	1,272,286	608,773	663,513	18,970	9,849	9,121	10,238	5,358	4,880

自然増減	乳 児 死 亡			死 産				婚姻	離婚	
	総 数	男	女	総 数	男	女	不 詳			
10,805	6,235	3,286	2,949	2,589	1,358	1,224	7	6,360	1,684	1900 明治 33
15,234	6,184	3,324	2,860	3,122	1,641	1,471	10	7,670	1,560	01 34
12,941	6,802	3,656	3,146	3,035	1,586	1,443	6	7,985	1,537	02 35
13,528	6,486	3,435	3,051	3,047	1,557	1,483	7	7,421	1,619	03 36
10,121	6,362	3,401	2,961	2,817	1,480	1,331	6	7,785	1,578	04 37
8,924	6,731	3,568	3,163	2,675	1,361	1,305	9	6,659	1,481	1905 38
10,334	5,736	3,074	2,662	2,785	1,522	1,258	5	6,714	1,651	06 39
12,272	7,112	3,796	3,316	2,820	1,541	1,275	4	8,242	1,570	07 40
14,711	6,541	3,459	3,082	2,859	1,504	1,346	9	8,808	1,401	08 41
15,439	6,838	3,652	3,186	2,924	1,551	1,367	6	8,688	1,309	09 42
12,695	7,475	3,947	3,528	2,753	1,458	1,285	10	8,363	1,397	1910 43
14,758	7,795	4,086	3,709	2,885	1,589	1,286	10	8,429	1,383	11 44
14,677	6,611	3,519	3,092	2,730	1,441	1,280	9	8,320	1,357	12 大正 1
15,615	6,746	3,598	3,148	2,789	1,477	1,305	7	8,398	1,274	13 2
14,266	7,334	3,858	3,476	2,675	1,460	1,209	6	8,646	1,315	14 3
16,806	6,745	3,526	3,219	2,696	1,395	1,285	16	8,918	1,409	1915 4
13,077	7,184	3,836	3,348	2,512	1,390	1,118	4	8,371	1,424	16 5
10,673	7,745	4,122	3,623	2,541	1,364	1,174	3	8,420	1,238	17 6
9,712	8,042	4,262	3,780	2,500	1,400	1,098	2	9,585	1,266	18 7
10,649	7,049	3,751	3,298	2,371	1,272	1,095	4	9,225	1,274	19 8
14,311	7,685	4,067	3,618	2,635	1,414	1,218	3	10,655	1,154	1920 9
17,325	7,465	3,985	3,480	2,427	1,311	1,111	5	10,589	1,193	21 10
13,744	8,237	4,433	3,804	2,291	1,216	1,069	6	9,813	1,155	22 11
17,806	7,989	4,308	3,681	2,400	1,306	1,088	6	9,947	1,127	23 12
18,485	7,379	3,910	3,469	2,299	1,229	1,062	8	10,226	1,108	24 13
19,077	6,840	3,655	3,185	2,296	1,272	1,016	8	9,841	1,079	1925 14
20,008	7,295	3,913	3,382	2,248	1,277	965	6	10,003	1,027	26 昭和 1
18,492	6,507	3,457	3,050	2,057	1,171	880	6	8,921	1,043	27 2
19,437	6,540	3,526	3,014	2,082	1,133	942	7	9,285	972	28 3
16,973	6,507	3,457	3,050	2,015	1,127	884	4	9,235	900	29 4
20,599	6,018	3,193	2,825	2,038	1,086	950	2	9,428	991	1930 5
17,556	5,796	3,125	2,671	1,857	998	852	7	8,415	975	31 6
20,867	5,597	3,012	2,585	2,054	1,109	937	8	8,989	937	32 7
18,893	5,824	3,134	2,690	1,907	1,035	867	5	8,432	839	33 8
17,506	5,591	3,043	2,548	1,970	1,074	887	9	9,203	877	34 9
20,757	5,347	2,907	2,440	2,050	1,084	961	5	9,737	885	1935 10
18,273	5,343	2,870	2,473	1,910	1,045	860	5	9,069	819	36 11
19,706	5,082	2,694	2,388	1,948	1,020	922	6	11,017	811	37 12
15,769	4,569	2,477	2,092	1,677	896	778	3	9,022	757	38 13
13,165	4,418	2,380	2,038	1,660	921	736	3	9,553	776	39 14
15,577	4,137	2,192	1,945	1,637	888	743	6	10,834	804	1940 15
15,570	3,810	2,093	1,717	1,577	848	713	16	13,656	824	41 16
16,452	3,769	2,113	1,656	1,470	-	-	-	11,479	856	42 17
14,991	3,831	2,087	1,744	1,354	-	-	-	12,837	952	43 18
13,573	-	-	-	-	-	-	-	-	-	44 19
804	-	-	-	-	-	-	-	-	-	1945 20
8,896	-	-	-	1,452	777	652	23	-	-	46 21
23,070	4,042	2,225	1,817	1,914	978	871	65	17,599	1,534	47 22
23,827	3,437	1,823	1,614	2,115	1,017	992	106	16,411	1,564	48 23
26,484	3,613	1,963	1,650	3,124	1,649	1,248	227	16,803	1,506	49 24
25,192	2,773	1,553	1,220	3,938	1,974	1,506	458	12,969	1,462	1950 25
19,964	2,537	1,354	1,183	3,823	1,898	1,486	439	11,293	1,407	51 26
20,926	2,071	1,169	902	3,758	1,882	1,438	438	11,182	1,261	52 27
17,508	1,704	930	774	3,467	1,711	1,357	399	10,943	1,165	53 28
16,722	1,576	863	713	3,226	1,608	1,236	382	10,774	1,105	54 29
15,620	1,288	714	574	3,194	1,610	1,221	363	10,660	1,007	1955 30
13,961	1,253	681	572	3,066	1,538	1,178	350	10,543	994	56 31
12,418	1,111	610	501	3,032	1,528	1,117	387	11,122	934	57 32
13,465	1,017	565	452	3,008	1,532	1,055	421	10,968	920	58 33
12,062	949	530	419	2,853	1,415	1,029	409	10,902	908	59 34
11,302	784	467	317	2,555	-	-	-	10,708	821	1960 35
9,885	754	436	318	2,446	1,212	848	386	10,971	790	61 36
9,226	649	376	273	2,270	1,086	884	300	9,867	823	62 37
9,336	470	248	222	2,019	1,008	743	268	9,512	758	63 38
8,732	480	272	208	1,823	-	-	-	9,166	700	64 39

第1表 人口動態統計実数、性・年次別(山形県)

		人 口			出 生			死 亡		
		総 数	男	女	総 数	男	女	総 数	男	女
1965	40	1,263,103	605,185	657,918	18,864	9,669	9,195	10,698	5,681	5,017
66	41	1,255,840	602,421	653,419	13,795	7,073	6,722	10,083	5,347	4,736
67	42	1,252,677	601,259	651,418	19,186	9,904	9,282	10,032	5,326	4,706
68	43	1,244,680	597,391	647,289	17,588	9,193	8,395	9,936	5,324	4,612
69	44	1,235,135	592,498	642,637	17,387	9,007	8,380	10,026	5,345	4,681
1970	45	1,225,618	587,515	638,103	17,222	8,896	8,326	10,299	5,467	4,832
71	46	1,218,702	583,963	634,739	17,315	8,866	8,449	9,701	5,186	4,515
72	47	1,215,010	582,630	632,380	17,811	9,138	8,673	9,578	5,232	4,346
73	48	1,214,154	582,361	631,793	18,203	9,307	8,896	9,763	5,196	4,567
74	49	1,215,902	583,669	632,233	18,231	9,303	8,928	10,059	5,291	4,768
1975	50	1,220,302	586,918	633,384	17,226	8,880	8,346	9,585	5,050	4,535
76	51	1,227,282	591,458	635,824	17,947	9,144	8,803	9,692	5,081	4,611
77	52	1,234,310	595,616	638,694	17,330	9,051	8,279	9,523	5,063	4,460
78	53	1,240,505	599,169	641,336	17,555	8,960	8,595	9,390	4,918	4,472
79	54	1,247,031	602,788	644,243	17,249	8,922	8,327	9,341	4,929	4,412
1980	55	1,251,917	605,407	646,510	16,871	8,557	8,314	9,955	5,272	4,683
81	56	1,255,281	606,943	648,338	16,080	8,264	7,816	9,677	5,063	4,614
82	57	1,256,803	607,601	649,202	15,764	8,133	7,631	9,572	5,059	4,513
83	58	1,257,783	608,026	649,757	15,623	8,041	7,582	9,888	5,225	4,663
84	59	1,259,884	608,902	650,982	15,533	7,983	7,550	9,591	5,123	4,468
1985	60	1,261,662	609,417	652,245	14,893	7,698	7,195	9,800	5,103	4,697
86	61	1,261,659	609,276	652,383	14,695	7,520	7,175	9,452	5,006	4,446
87	62	1,261,850	608,894	652,956	14,026	7,246	6,780	9,520	5,024	4,496
88	63	1,261,851	608,791	653,060	13,951	7,171	6,780	10,079	5,387	4,692
89	平成 1	1,260,210	607,888	652,322	13,033	6,632	6,401	10,067	5,222	4,845
1990	2	1,258,390	607,041	651,349	12,555	6,322	6,233	10,423	5,453	4,970
91	3	1,256,741	606,242	650,499	12,488	6,316	6,172	10,689	5,587	5,102
92	4	1,255,283	605,486	649,797	12,001	6,058	5,943	10,932	5,671	5,261
93	5	1,254,232	605,003	649,229	11,806	6,043	5,763	10,981	5,757	5,224
94	6	1,254,525	605,328	649,197	12,158	6,328	5,830	11,215	5,887	5,328
1995	7	1,256,958	607,316	649,642	11,507	5,815	5,692	11,259	5,981	5,278
96	8	1,255,794	606,795	648,999	11,643	5,966	5,677	11,332	5,947	5,385
97	9	1,254,338	606,284	648,054	11,215	5,780	5,435	11,490	5,984	5,506
98	10	1,252,303	605,302	647,001	11,030	5,654	5,376	11,498	6,059	5,439
99	11	1,249,516	603,950	645,566	10,815	5,566	5,249	12,310	6,410	5,900
2000	12	1,244,147	601,372	642,775	10,919	5,582	5,337	11,842	6,280	5,562
01	13	1,240,877	599,073	641,804	10,907	5,545	5,362	12,063	6,472	5,591
02	14	1,235,870	596,234	639,636	10,489	5,405	5,084	12,016	6,402	5,614
03	15	1,229,854	592,840	637,014	10,087	5,088	4,999	12,402	6,468	5,934
04	16	1,223,739	589,409	634,330	9,920	5,119	4,801	12,642	6,606	6,036
2005	17	1,216,181	585,023	631,158	9,357	4,766	4,591	13,255	6,934	6,321
06	18	1,207,513	580,370	627,143	9,513	4,861	4,652	13,231	7,026	6,205
07	19	1,198,710	575,542	623,168	9,139	4,729	4,410	13,242	6,898	6,344
08	20	1,189,152	570,705	618,447	9,164	4,683	4,481	13,719	7,045	6,674
09	21	1,179,964	565,931	614,033	8,715	4,493	4,222	13,729	7,031	6,698
2010	22	1,168,924	560,643	608,281	8,651	4,478	4,173	14,084	7,243	6,841
11	23	1,161,294	557,063	604,231	8,555	4,324	4,231	14,880	7,590	7,290
12	24	1,151,863	552,490	599,373	8,212	4,206	4,006	14,752	7,416	7,336
13	25	1,141,260	547,599	593,661	8,159	4,148	4,011	15,029	7,489	7,540
14	26	1,130,659	542,631	588,028	7,966	4,049	3,917	15,032	7,351	7,681
2015	27	1,123,891	540,226	583,665	7,831	3,968	3,863	14,960	7,437	7,523
16	28	1,113,029	535,534	577,495	7,547	3,886	3,661	15,181	7,403	7,778

自然増減	乳 児 死 亡			死 産				婚 姻	離 姻		
	総 数	男	女	総 数	男	女	不 詳				
8,166	341	206	135	1,776	-	-	-	8,421	664	1965	40
3,712	295	168	127	1,597	-	-	-	8,451	656	66	41
9,154	330	188	142	1,524	-	-	-	8,295	694	67	42
7,652	321	179	142	1,391	-	-	-	8,399	854	68	43
7,361	271	160	111	1,416	-	-	-	8,636	788	69	44
6,923	264	155	109	1,365	-	-	-	8,733	804	1970	45
7,614	221	131	90	1,282	-	-	-	9,154	828	71	46
8,233	213	140	73	1,182	511	359	312	9,204	809	72	47
8,440	227	133	94	1,124	461	329	334	10,135	870	73	48
8,172	234	131	103	1,045	434	276	335	7,959	867	74	49
7,641	161	90	71	1,040	412	298	330	9,149	866	1975	50
8,255	193	103	90	1,044	411	313	320	8,427	947	76	51
7,807	140	78	62	916	370	261	285	8,171	925	77	52
8,165	123	73	50	929	343	262	324	7,886	992	78	53
7,908	137	80	57	924	363	240	321	7,804	986	79	54
6,916	122	64	58	906	339	242	325	7,601	993	1980	55
6,403	112	55	57	840	326	223	291	7,283	1,119	81	56
6,192	132	81	51	833	303	204	326	7,385	1,108	82	57
5,735	103	65	38	814	318	178	318	7,250	1,329	83	58
5,942	97	58	39	818	348	176	294	7,158	1,261	84	59
5,093	71	37	34	809	369	184	256	8,071	1,160	1985	60
5,243	76	44	32	734	328	181	225	5,592	1,156	86	61
4,506	71	47	24	663	303	149	211	6,702	1,081	87	62
3,872	65	34	31	640	294	153	193	6,451	1,097	88	63
2,966	46	19	27	589	252	146	191	6,211	1,083	89	平成 1
2,132	46	25	21	607	282	142	183	6,170	1,097	1990	2
1,799	59	26	33	497	219	111	167	6,061	1,110	91	3
1,069	46	25	21	519	243	117	159	6,274	1,183	92	4
825	43	24	19	469	197	111	161	6,642	1,349	93	5
943	46	21	25	432	192	80	160	6,618	1,367	94	6
248	47	31	16	444	217	92	135	6,519	1,330	1995	7
311	43	19	24	436	188	103	145	6,196	1,408	96	8
△ 275	32	22	10	407	198	74	135	6,681	1,480	97	9
△ 468	41	15	26	410	194	94	122	6,207	1,720	98	10
△ 1,495	37	23	14	405	204	77	124	6,758	1,770	99	11
△ 923	47	25	22	419	203	83	133	6,897	1,952	2000	12
△ 1,156	32	22	10	362	171	63	128	6,950	2,212	01	13
△ 1,527	33	12	21	346	143	72	131	6,476	2,187	02	14
△ 2,315	29	16	13	372	164	64	144	6,158	2,225	03	15
△ 2,722	27	17	10	351	138	63	150	5,947	2,136	04	16
△ 3,898	18	12	6	274	123	51	100	5,729	2,048	2005	17
△ 3,718	31	19	12	267	106	55	106	5,661	2,036	06	18
△ 4,103	23	12	11	294	131	46	117	5,461	1,988	07	19
△ 4,555	21	12	9	227	86	42	99	5,411	2,009	08	20
△ 5,014	27	13	14	247	104	41	102	5,258	1,947	09	21
△ 5,433	25	9	16	231	95	34	102	5,159	1,887	2010	22
△ 6,325	28	13	15	218	92	44	82	4,739	1,703	11	23
△ 6,540	23	14	9	216	83	45	88	4,881	1,687	12	24
△ 6,870	30	17	13	177	75	30	72	4,741	1,675	13	25
△ 7,066	19	10	9	173	74	27	72	4,699	1,670	14	26
△ 7,129	18	11	7	181	65	30	86	4,522	1,507	2015	27
△ 7,634	24	17	7	165	79	29	57	4,284	1,522	16	28







第2表 人口動態統計実数、性・年次別(全国)

	人 口			出 生			死 亡				自然増減
	総 数	男	女	総 数	男	女	総 数	男	女	不詳	
1965 昭和 40	<u>98,274,961</u>	48,244,445	50,030,516	1,823,697	935,366	888,331	700,438	378,716	321,722	-	1,123,259
66 41	<u>99,056,000</u>	48,628,000	50,429,000	1,360,974	705,463	655,511	670,342	363,356	306,986	-	690,632
67 42	<u>99,637,000</u>	48,899,000	50,738,000	1,935,647	992,778	942,869	675,006	366,076	308,930	-	1,260,641
68 43	<u>100,794,000</u>	49,480,000	51,315,000	1,871,839	967,996	903,843	686,555	372,931	313,624	-	1,185,284
69 44	<u>102,022,000</u>	50,103,000	51,919,000	1,889,815	977,687	912,128	693,787	379,506	314,281	-	1,196,028
1970 45	<u>103,119,447</u>	50,600,539	52,518,908	1,934,239	1,000,403	933,836	712,962	387,880	325,082	-	1,221,277
71 46	<u>104,345,000</u>	51,225,000	53,120,000	2,000,973	1,032,937	968,036	684,521	372,942	311,579	-	1,316,452
72 47	<u>105,742,000</u>	51,848,000	53,894,000	2,038,682	1,051,389	987,293	683,751	372,833	310,918	-	1,354,931
73 48	<u>108,079,000</u>	53,001,000	55,078,000	2,091,983	1,077,517	1,014,466	709,416	383,592	325,824	-	1,382,567
74 49	<u>109,410,000</u>	53,678,000	55,732,000	2,029,989	1,046,538	983,451	710,510	381,869	328,641	-	1,319,479
1975 50	<u>111,251,507</u>	54,724,867	56,526,640	1,901,440	979,091	922,349	702,275	377,827	324,448	-	1,199,165
76 51	<u>112,420,000</u>	55,334,000	57,086,000	1,832,617	943,829	888,788	703,270	378,630	324,640	-	1,129,347
77 52	<u>113,499,000</u>	55,860,000	57,639,000	1,755,100	903,380	851,720	690,074	372,175	317,899	-	1,065,026
78 53	<u>114,511,000</u>	56,362,000	58,149,000	1,708,643	879,149	829,494	695,821	375,625	320,196	-	1,012,822
79 54	<u>115,465,000</u>	56,837,000	58,628,000	1,642,580	845,884	796,696	689,664	373,183	316,481	-	952,916
1980 55	<u>116,320,358</u>	57,201,287	59,119,071	1,576,889	811,418	765,471	722,801	390,644	332,157	-	854,088
81 56	<u>117,204,000</u>	57,654,000	59,551,000	1,529,455	786,596	742,859	720,262	388,575	331,687	-	809,193
82 57	<u>118,008,000</u>	58,053,000	59,955,000	1,515,392	777,855	737,537	711,883	385,494	326,389	-	803,509
83 58	<u>118,786,000</u>	58,435,000	60,352,000	1,508,687	775,206	733,481	740,038	401,232	338,806	-	768,649
84 59	<u>119,523,000</u>	58,793,000	60,730,000	1,489,780	764,597	725,183	740,247	402,220	338,027	-	749,533
1985 60	<u>120,265,700</u>	59,044,000	61,221,700	1,431,577	735,284	696,293	752,283	407,769	344,514	-	679,294
86 61	<u>120,946,000</u>	59,438,000	61,508,000	1,382,946	711,301	671,645	750,620	406,918	343,702	-	632,326
87 62	<u>121,535,000</u>	59,723,000	61,811,000	1,346,658	692,304	654,354	751,172	408,094	343,078	-	595,486
88 63	<u>122,026,000</u>	59,964,000	62,062,000	1,314,006	674,883	639,123	793,014	428,094	364,920	-	520,992
89 平成 1	<u>122,460,000</u>	60,171,000	62,289,000	1,246,802	640,506	606,296	788,594	427,114	361,480	-	458,208
1990 2	<u>122,721,397</u>	60,248,969	62,472,428	1,221,585	626,971	594,614	820,305	443,718	376,587	-	401,280
91 3	<u>123,102,000</u>	60,425,000	62,677,000	1,223,245	628,615	594,630	829,797	450,344	379,453	-	393,448
92 4	<u>123,476,000</u>	60,597,000	62,879,000	1,208,989	622,136	586,853	856,643	465,544	391,099	-	352,346
93 5	<u>123,788,000</u>	60,730,000	63,057,000	1,188,282	610,244	578,038	878,532	476,462	402,070	-	309,750
94 6	<u>124,069,000</u>	60,839,000	63,230,000	1,238,328	635,915	602,413	875,933	476,080	399,853	-	362,395
1995 7	<u>124,298,947</u>	60,919,153	63,379,794	1,187,064	608,547	578,517	922,139	501,276	420,863	-	264,925
96 8	<u>124,709,000</u>	61,115,000	63,594,000	1,206,555	619,793	586,762	896,211	488,605	407,606	-	310,344
97 9	<u>124,963,000</u>	61,210,000	63,753,000	1,191,665	610,905	580,760	913,402	497,796	415,606	-	278,263
98 10	<u>125,252,000</u>	61,311,000	63,941,000	1,203,147	617,414	585,733	936,484	512,128	424,356	-	266,663
99 11	<u>125,432,000</u>	61,358,000	64,074,000	1,177,669	604,769	572,900	982,031	534,778	447,253	-	195,638
2000 12	<u>125,612,633</u>	61,488,005	64,124,628	1,190,547	612,148	578,399	961,653	525,903	435,750	-	228,894
01 13	<u>125,908,000</u>	61,595,000	64,313,000	1,170,662	600,918	569,744	970,331	528,768	441,563	-	200,331
02 14	<u>126,008,000</u>	61,591,000	64,417,000	1,153,855	592,840	561,015	982,379	535,305	447,074	-	171,476
03 15	<u>126,139,000</u>	61,620,000	64,520,000	1,123,610	576,736	546,874	1,014,951	551,746	463,205	-	108,659
04 16	<u>126,176,000</u>	61,597,000	64,579,000	1,110,721	569,559	541,162	1,028,602	557,097	471,505	-	82,119
2005 17	<u>126,204,902</u>	61,617,893	64,587,009	1,062,530	545,032	517,498	1,083,796	584,970	498,826	-	△ 21,266
06 18	<u>126,154,000</u>	61,568,000	64,586,000	1,092,674	560,439	532,235	1,084,450	581,370	503,080	-	8,224
07 19	<u>126,085,000</u>	61,511,000	64,574,000	1,089,818	559,847	529,971	1,108,334	592,784	515,550	-	△ 18,516
08 20	<u>125,947,000</u>	61,424,000	64,523,000	1,091,156	559,513	531,643	1,142,407	608,711	533,696	-	△ 51,251
09 21	<u>125,820,000</u>	61,339,000	64,481,000	1,070,035	548,993	521,042	1,141,865	609,042	532,823	-	△ 71,830
2010 22	<u>126,381,728</u>	61,571,727	64,810,001	1,071,304	550,742	520,562	1,197,012	633,700	563,312	-	△ 125,708
11 23	<u>126,180,000</u>	61,453,000	64,727,000	1,050,806	538,271	512,535	1,253,066	656,540	596,526	-	△ 202,260
12 24	<u>125,957,000</u>	61,328,000	64,630,000	1,037,231	531,781	505,450	1,256,359	655,526	600,833	-	△ 219,128
13 25	<u>125,704,000</u>	61,186,000	64,518,000	1,029,816	527,657	502,159	1,268,436	658,684	609,752	-	△ 238,620
14 26	<u>125,431,000</u>	61,041,000	64,391,000	1,003,539	515,533	488,006	1,273,004	660,334	612,670	-	△ 269,465
2015 27	<u>125,319,299</u>	61,022,756	64,296,543	1,005,677	515,452	490,225	1,290,444	666,707	623,737	-	△ 284,767
16 28	<u>125,020,000</u>	60,867,000	64,153,000	976,978	501,880	475,098	1,307,748	674,733	633,015	-	△ 330,770

乳 児 死 亡				新 生 児 死 亡				死 産				婚 姻	離 姻			
総 数	男	女	不 詳	総 数	男	女	不 詳	総 数	男	女	不 詳					
33,742	19,322	14,420	-	21,260	12,315	8,945	-	161,617	80,559	62,379	18,679	954,852	77,195	1965	昭和	40
26,217	15,024	11,193	-	16,296	9,430	6,866	-	148,248	72,739	56,602	18,907	940,120	79,432	66		41
28,928	16,628	12,300	-	19,248	11,170	8,078	-	149,389	73,485	56,848	19,056	953,096	83,478	67		42
28,600	16,676	11,924	-	18,326	10,828	7,498	-	143,259	69,743	53,349	20,167	956,312	87,327	68		43
26,874	15,544	11,330	-	17,116	10,074	7,042	-	139,211	66,770	50,202	22,239	984,142	91,280	69		44
25,412	14,747	10,665	-	16,742	9,929	6,813	-	135,095	63,684	48,166	23,245	1,029,405	95,937	1970		45
24,805	14,292	10,513	-	16,450	9,633	6,817	-	130,920	60,144	45,413	25,363	1,091,229	103,595	71		46
23,773	13,840	9,933	-	15,817	9,439	6,378	-	125,154	56,714	41,707	26,733	1,099,984	108,382	72		47
23,683	13,698	9,985	-	15,473	9,157	6,316	-	116,171	51,653	37,470	27,048	1,071,923	111,877	73		48
21,888	12,654	9,234	-	14,472	8,604	5,868	-	109,738	47,526	34,680	27,532	1,000,455	113,622	74		49
19,103	10,975	8,128	-	12,912	7,560	5,352	-	101,862	44,026	32,010	25,826	941,628	119,135	1975		50
17,105	9,843	7,262	-	11,638	6,896	4,742	-	101,930	43,015	30,559	28,356	871,543	124,512	76		51
15,666	8,988	6,678	-	10,773	6,290	4,483	-	95,247	39,590	28,077	27,580	821,029	129,485	77		52
14,327	8,216	6,111	-	9,628	5,605	4,023	-	87,463	36,358	25,530	25,575	793,257	132,146	78		53
12,923	7,387	5,536	-	8,590	4,980	3,610	-	82,311	35,133	24,054	23,124	788,505	135,250	79		54
11,841	6,754	5,087	-	7,796	4,522	3,274	-	77,446	33,450	22,098	21,898	774,702	141,689	1980		55
10,891	6,148	4,743	-	7,188	4,111	3,077	-	79,222	33,761	21,829	23,632	776,531	154,221	81		56
9,969	5,685	4,284	-	6,425	3,702	2,723	-	78,107	33,394	21,018	23,695	781,252	163,980	82		57
9,406	5,267	4,139	-	5,894	3,305	2,589	-	71,941	30,352	19,589	22,000	762,552	179,150	83		58
8,920	5,075	3,845	-	5,527	3,130	2,397	-	72,361	31,661	19,626	21,074	739,991	178,746	84		59
7,899	4,332	3,567	-	4,910	2,705	2,205	-	69,009	30,701	18,376	19,932	735,850	166,640	1985		60
7,251	4,008	3,243	-	4,296	2,384	1,912	-	65,678	29,107	17,156	19,415	710,962	166,054	86		61
6,711	3,734	2,977	-	3,933	2,206	1,727	-	63,834	28,480	15,959	19,395	696,173	158,227	87		62
6,265	3,434	2,831	-	3,592	1,943	1,649	-	59,636	26,553	14,947	18,136	707,716	153,600	88		63
5,724	3,118	2,606	-	3,214	1,737	1,477	-	55,204	24,406	13,375	17,423	708,316	157,811	89	平成	1
5,616	3,123	2,493	-	3,179	1,767	1,412	-	53,892	23,901	12,564	17,427	722,138	157,608	1990		2
5,418	2,915	2,503	-	2,978	1,591	1,387	-	50,510	22,062	11,603	16,845	742,264	168,969	91		3
5,477	3,103	2,374	-	2,905	1,631	1,274	-	48,896	21,148	10,845	16,903	754,441	179,191	92		4
5,169	2,847	2,322	-	2,765	1,513	1,252	-	45,090	19,808	9,987	15,295	792,658	188,297	93		5
5,261	2,994	2,267	-	2,889	1,663	1,226	-	42,962	18,818	9,510	14,634	782,738	195,106	94		6
5,054	2,808	2,246	-	2,615	1,467	1,148	-	39,403	17,891	8,704	12,808	791,888	199,016	1995		7
4,546	2,532	2,014	-	2,438	1,358	1,080	-	39,536	17,825	8,711	13,000	795,080	206,955	96		8
4,403	2,414	1,989	-	2,307	1,241	1,066	-	39,546	17,671	8,397	13,478	775,651	222,635	97		9
4,380	2,364	2,016	-	2,353	1,286	1,067	-	38,988	17,588	8,346	13,054	784,595	243,183	98		10
4,010	2,224	1,786	-	2,137	1,166	971	-	38,452	17,267	8,250	12,935	762,028	250,529	99		11
3,830	2,107	1,723	-	2,106	1,149	957	-	38,393	17,307	7,975	13,111	798,138	264,246	2000		12
3,599	1,989	1,610	-	1,909	1,056	853	-	37,467	16,733	7,499	13,235	799,999	285,911	01		13
3,497	1,903	1,594	-	1,937	1,046	891	-	36,978	16,602	7,501	12,875	757,331	289,836	02		14
3,364	1,787	1,577	-	1,879	976	903	-	35,330	15,658	7,071	12,601	740,191	283,854	03		15
3,122	1,716	1,406	-	1,622	907	715	-	34,365	15,352	6,845	12,168	720,417	270,804	04		16
2,958	1,641	1,317	-	1,510	823	687	-	31,818	13,979	6,104	11,735	714,265	261,917	2005		17
2,864	1,556	1,308	-	1,444	782	662	-	30,911	13,456	6,005	11,450	730,971	257,475	06		18
2,828	1,534	1,294	-	1,434	764	670	-	29,313	12,878	5,694	10,741	719,822	254,832	07		19
2,798	1,488	1,310	-	1,331	706	625	-	28,177	12,381	5,498	10,298	726,106	251,136	08		20
2,556	1,441	1,115	-	1,254	705	549	-	27,005	11,952	5,305	9,748	707,734	253,353	09		21
2,450	1,355	1,095	-	1,167	657	510	-	26,560	11,796	5,216	9,548	700,214	251,378	2010		22
2,463	1,269	1,194	-	1,147	581	566	-	25,751	11,420	5,061	9,270	661,895	235,719	11		23
2,299	1,222	1,077	-	1,065	542	523	-	24,800	11,015	4,995	8,790	668,869	235,406	12		24
2,185	1,193	992	-	1,026	567	459	-	24,102	10,456	4,824	8,822	660,613	231,383	13		25
2,080	1,110	970	-	952	509	443	-	23,524	10,255	4,652	8,617	643,749	222,107	14		26
1,916	1,042	874	-	902	482	420	-	22,617	10,102	4,660	7,855	635,156	226,215	2015		27
1,928	980	948	-	874	447	427	-	20,934	9,348	4,454	7,132	620,531	216,798	16		28

第3表 人口動態統計率、年次別(山形県)

	出生率 (人口千対)	死亡率 (人口千対)	自然増減率 (人口千対)	乳児死亡率 (出生千対)	死産率 (出産千対)	周産期死亡率 (出生千対)	婚姻率 (人口千対)	離婚率 (人口千対)
1900 明治 33	-	-	-	213.4	81.4	-	-	-
01 34	-	-	-	187.1	86.3	-	-	-
02 35	-	-	-	212.7	86.7	-	-	-
03 36	37.2	21.5	15.7	202.3	86.8	-	8.6	1.88
04 37	-	-	-	215.9	87.3	-	-	-
1905 38	-	-	-	224.0	81.8	-	-	-
06 39	31.9	20.3	11.6	201.9	89.3	-	7.5	1.85
07 40	36.9	23.3	13.6	213.7	78.1	-	9.1	1.74
08 41	37.3	20.8	16.5	196.7	79.2	-	9.9	1.57
09 42	38.7	21.6	17.1	195.8	77.3	-	9.6	1.45
1910 43	36.9	23.0	13.9	221.2	75.3	-	9.1	1.53
11 44	39.2	23.3	15.9	214.6	73.6	-	9.1	1.49
12 大正 1	36.6	20.9	15.6	192.7	73.7	-	8.9	1.45
13 2	36.8	20.4	16.4	192.7	73.8	-	8.8	1.34
14 3	37.1	22.2	14.8	205.5	69.7	-	9.0	1.37
1915 4	37.7	20.5	17.2	183.5	68.3	-	9.1	1.44
16 5	36.2	23.0	13.2	200.9	65.6	-	8.5	1.44
17 6	35.1	24.4	10.7	220.6	67.5	-	8.4	1.24
18 7	37.0	27.0	10.0	223.6	65.0	-	9.9	1.30
19 8	35.8	24.9	10.9	201.6	63.5	-	9.5	1.31
1920 9	42.0	27.2	14.8	188.9	60.8	-	11.0	1.19
21 10	41.1	23.3	17.7	186.1	57.0	-	10.8	1.22
22 11	39.3	25.3	14.0	213.1	56.0	-	10.0	1.17
23 12	41.8	23.8	18.0	193.0	54.8	-	10.0	1.14
24 13	41.0	22.5	18.5	180.3	53.2	-	10.2	1.11
1925 14	40.0	21.5	18.6	166.3	52.9	-	9.6	1.05
26 昭和 1	41.0	21.7	19.2	171.3	50.1	-	9.6	0.99
27 2	39.1	21.5	17.6	158.3	47.6	-	8.5	0.99
28 3	39.3	21.0	18.3	156.4	47.4	-	8.7	0.91
29 4	37.2	21.4	15.8	162.4	47.9	-	8.6	0.84
1930 5	39.3	20.2	19.1	141.9	45.9	-	8.7	0.92
31 6	36.0	19.9	16.1	147.6	45.1	-	7.7	0.89
32 7	38.3	19.4	19.0	132.7	46.4	-	8.2	0.85
33 8	36.2	19.2	17.0	144.9	45.3	-	7.6	0.76
34 9	35.2	19.5	15.6	141.8	47.6	-	8.2	0.78
1935 10	36.8	18.2	18.6	130.2	47.5	-	8.7	0.79
36 11	34.9	18.6	16.2	136.3	46.4	-	8.1	0.73
37 12	35.7	18.3	17.4	125.8	46.0	-	9.7	0.72
38 13	32.0	18.1	13.8	125.4	44.0	-	7.9	0.66
39 14	30.0	18.5	11.5	128.8	46.2	-	8.3	0.68
1940 15	32.5	18.6	13.9	113.7	43.1	-	9.7	0.72
41 16	31.7	17.8	13.9	107.6	42.7	-	12.2	0.74
42 17	32.0	17.3	14.7	105.4	39.5	-	10.3	0.77
43 18	33.2	19.0	14.2	109.2	37.2	-	12.1	0.90
44 19	32.5	19.9	12.5	-	-	-	-	-
1945 20	25.8	25.2	0.6	-	-	-	-	-
46 21	25.3	18.4	6.9	-	42.4	-	-	-
47 22	32.9	15.6	17.3	92.0	41.7	-	13.2	1.15
48 23	31.2	13.5	17.7	81.7	47.9	-	12.2	1.16
49 24	32.0	12.8	19.2	81.9	66.1	-	12.2	1.09
1950 25	30.0	11.4	18.6	68.1	88.2	-	9.6	1.08
51 26	26.0	11.3	14.8	72.1	98.0	47.7	8.4	1.04
52 27	25.4	9.9	15.5	60.3	98.7	46.7	8.3	0.93
53 28	22.5	9.6	13.0	56.0	102.3	45.9	8.1	0.86
54 29	21.5	9.1	12.4	54.3	100.0	44.0	8.0	0.82
1955 30	20.2	8.6	11.5	47.2	104.7	46.1	7.9	0.74
56 31	19.1	8.8	10.3	48.4	105.9	45.2	7.8	0.73
57 32	18.0	8.8	9.2	45.7	110.9	44.7	8.2	0.69
58 33	18.2	8.2	10.0	41.6	109.6	43.3	8.2	0.68
59 34	17.3	8.3	9.0	40.9	109.6	41.1	8.1	0.68
1960 35	16.9	8.3	8.6	35.2	102.8	38.9	8.1	0.62
61 36	16.1	8.5	7.5	35.8	104.1	40.1	8.4	0.60
62 37	15.8	8.6	7.1	31.8	100.0	36.2	7.6	0.64
63 38	15.2	7.9	7.3	24.1	93.9	31.1	7.4	0.59
64 39	14.9	8.0	6.8	25.3	87.7	31.9	7.2	0.55

注) 周産期死亡率の計算方法については、平成7年以降と平成6年以前で異なっている。詳しくは、4ページの「比率の解説」を参照。

		出生率 (人口千対)	死亡率 (人口千対)	自然増減率 (人口千対)	乳児死亡率 (出生千対)	死産率 (出産千対)	周産期死亡率 (出生千対)	婚姻率 (人口千対)	離婚率 (人口千対)
1965	40	14.9	8.5	6.5	18.1	86.0	25.8	6.7	0.53
66	41	11.0	8.0	3.0	21.4	103.8	31.7	6.7	0.52
67	42	15.3	8.0	7.3	17.2	73.6	26.1	6.6	0.56
68	43	14.1	8.0	6.1	18.3	73.3	23.7	6.7	0.69
69	44	14.0	8.1	5.9	15.6	75.3	21.2	7.0	0.64
1970	45	14.1	8.4	5.7	15.3	73.4	20.4	7.1	0.66
71	46	14.2	8.0	6.3	12.8	68.9	18.9	7.5	0.68
72	47	14.7	7.9	6.8	12.0	62.2	17.6	7.6	0.67
73	48	15.0	8.1	7.0	12.5	58.2	16.7	8.4	0.72
74	49	15.0	8.3	6.7	12.8	54.2	14.9	6.6	0.72
1975	50	14.1	7.9	6.3	9.3	56.9	16.3	7.5	0.71
76	51	14.7	7.9	6.7	10.8	55.0	16.4	6.9	0.77
77	52	14.1	7.7	6.3	8.1	50.2	13.4	6.6	0.75
78	53	14.2	7.6	6.6	7.0	50.3	12.1	6.4	0.80
79	54	13.9	7.5	6.4	7.9	50.8	12.6	6.3	0.80
1980	55	13.5	8.0	5.5	7.2	51.0	10.3	6.1	0.79
81	56	12.8	7.7	5.1	7.0	49.6	10.4	5.8	0.89
82	57	12.6	7.6	4.9	8.4	50.2	11.0	5.9	0.88
83	58	12.4	7.9	4.6	6.6	49.5	9.9	5.8	1.06
84	59	12.4	7.6	4.7	6.2	50.0	8.1	5.7	1.00
1985	60	11.9	7.8	4.1	4.8	51.5	8.6	6.5	0.93
86	61	11.7	7.5	4.2	5.2	47.6	8.3	4.4	0.92
87	62	11.1	7.5	3.6	5.1	45.1	6.6	5.3	0.86
88	63	11.1	8.0	3.1	4.7	43.9	6.5	5.1	0.87
89	平成 1	10.4	8.0	2.4	3.5	43.2	5.0	4.9	0.86
1990	2	10.0	8.3	1.7	3.7	46.1	5.4	4.9	0.87
91	3	10.0	8.5	1.4	4.7	38.3	4.1	4.8	0.88
92	4	9.6	8.7	0.9	3.8	41.5	4.7	5.0	0.94
93	5	9.4	8.8	0.7	3.6	38.2	4.8	5.3	1.08
94	6	9.7	9.0	0.8	3.8	34.3	4.4	5.3	1.09
1995	7	9.2	9.0	0.2	4.1	37.2	6.9	5.2	1.06
96	8	9.3	9.0	0.2	3.7	36.1	8.5	4.9	1.12
97	9	9.0	9.2	△ 0.2	2.9	35.0	6.4	5.3	1.18
98	10	8.8	9.2	△ 0.4	3.7	35.8	6.9	5.0	1.38
99	11	8.7	9.9	△ 1.2	3.4	36.1	6.7	5.4	1.42
2000	12	8.8	9.6	△ 0.7	4.3	37.0	6.9	5.6	1.58
01	13	8.8	9.8	△ 0.9	2.9	32.1	4.7	5.6	1.79
02	14	8.5	9.8	△ 1.2	3.1	31.9	5.3	5.3	1.78
03	15	8.2	10.1	△ 1.9	2.9	35.6	5.2	5.0	1.82
04	16	8.1	10.4	△ 2.2	2.7	34.2	4.7	4.9	1.75
2005	17	7.7	11.0	△ 3.2	1.9	28.4	4.5	4.7	1.69
06	18	7.9	11.0	△ 3.1	3.3	27.3	4.7	4.7	1.70
07	19	7.7	11.1	△ 3.4	2.5	31.2	4.8	4.6	1.67
08	20	7.8	11.6	△ 3.9	2.3	24.2	5.1	4.6	1.70
09	21	7.4	11.7	△ 4.3	3.1	27.6	4.2	4.5	1.66
2010	22	7.4	12.1	△ 4.7	2.9	26.0	4.0	4.4	1.62
11	23	7.4	12.9	△ 5.5	3.3	24.8	4.4	4.1	1.47
12	24	7.2	12.9	△ 5.7	2.8	25.6	4.9	4.3	1.47
13	25	7.2	13.2	△ 6.0	3.7	21.2	4.0	4.2	1.47
14	26	7.1	13.4	△ 6.3	2.4	21.3	4.3	4.2	1.48
2015	27	7.0	13.4	△ 6.4	2.3	22.6	4.1	4.0	1.35
16	28	6.8	13.7	△ 6.9	3.2	21.4	4.4	3.9	1.37

第4表 人口動態統計率、年次別(全国)

	出生率 (人口千対)	死亡率 (人口千対)	自然増減率 (人口千対)	乳児死亡率 (出生千対)	死産率(出産千対)			周産期死亡率(出生千対)			婚姻率 (人口千対)	離婚率 (人口千対)
					総数	自然死産	人工死産	総数	22週以後 の死産	早期新生 児死亡		
1899 明治 32	32.0	21.5	10.5	153.8	89.1	-	-	-	-	-	6.9	1.53
1900 33	32.4	20.8	11.6	155.0	88.5	-	-	-	-	-	7.9	1.46
01 34	33.9	20.9	13.0	149.9	93.8	-	-	-	-	-	8.5	1.43
02 35	33.6	21.3	12.3	154.0	94.5	-	-	-	-	-	8.8	1.43
03 36	32.7	20.4	12.3	152.4	93.6	-	-	-	-	-	8.1	1.44
04 37	31.2	20.7	10.5	151.9	92.6	-	-	-	-	-	8.6	1.39
1905 38	31.2	21.6	9.6	151.7	89.1	-	-	-	-	-	7.5	1.29
06 39	29.6	20.3	9.3	153.6	97.0	-	-	-	-	-	7.5	1.39
07 40	34.0	21.4	12.6	151.3	89.6	-	-	-	-	-	9.1	1.29
08 41	34.7	21.5	13.2	158.0	89.1	-	-	-	-	-	9.6	1.26
09 42	34.9	22.5	12.4	167.3	87.1	-	-	-	-	-	9.0	1.21
1910 43	34.8	21.6	13.2	161.2	84.2	-	-	-	-	-	9.0	1.21
11 44	35.1	20.9	14.1	158.4	81.6	-	-	-	-	-	8.7	1.16
12 大正 1	34.4	20.5	13.9	154.2	78.3	-	-	-	-	-	8.5	1.17
13 2	34.3	20.0	14.2	152.1	77.6	-	-	-	-	-	8.4	1.16
14 3	34.8	21.2	13.6	158.5	74.6	-	-	-	-	-	8.7	1.15
1915 4	34.1	20.7	13.4	160.4	72.8	-	-	-	-	-	8.4	1.14
16 5	33.7	22.2	11.5	170.3	72.0	-	-	-	-	-	8.1	1.13
17 6	33.5	22.2	11.3	173.2	71.9	-	-	-	-	-	8.3	1.03
18 7	32.7	27.3	5.5	188.6	73.7	-	-	-	-	-	9.1	1.03
19 8	32.3	23.3	9.0	170.5	69.5	-	-	-	-	-	8.7	1.03
1920 9	36.2	25.4	10.8	165.7	66.4	-	-	-	-	-	9.8	0.99
21 10	35.1	22.7	12.4	168.3	65.0	-	-	-	-	-	9.2	0.94
22 11	34.3	22.4	11.9	166.4	62.9	-	-	-	-	-	9.0	0.92
23 12	35.2	22.9	12.2	163.4	61.5	-	-	-	-	-	8.8	0.88
24 13	33.9	21.3	12.6	156.2	59.2	-	-	-	-	-	8.7	0.88
1925 14	34.9	20.3	14.7	142.4	56.3	-	-	-	-	-	8.7	0.87
26 昭和 1	34.6	19.1	15.5	137.5	55.7	-	-	-	-	-	8.3	0.83
27 2	33.4	19.7	13.7	141.7	53.7	-	-	-	-	-	7.9	0.82
28 3	34.1	19.8	14.4	137.6	53.3	-	-	-	-	-	8.0	0.78
29 4	32.7	19.9	12.9	142.1	53.3	-	-	-	-	-	7.8	0.81
1930 5	32.4	18.2	14.2	124.1	53.4	-	-	-	-	-	7.9	0.80
31 6	32.1	19.0	13.2	131.5	52.5	-	-	-	-	-	7.6	0.77
32 7	32.9	17.7	15.2	117.5	51.9	-	-	-	-	-	7.8	0.77
33 8	31.5	17.7	13.8	121.3	51.1	-	-	-	-	-	7.2	0.73
34 9	29.9	18.1	11.8	124.8	52.4	-	-	-	-	-	7.5	0.71
1935 10	31.6	16.8	14.9	106.7	50.1	-	-	-	-	-	8.0	0.70
36 11	30.0	17.5	12.4	116.7	50.2	-	-	-	-	-	7.8	0.66
37 12	30.9	17.1	13.8	105.8	48.6	-	-	-	-	-	9.5	0.66
38 13	27.2	17.7	9.4	114.4	49.1	-	-	-	-	-	7.6	0.63
39 14	26.6	17.8	8.9	106.2	49.2	-	-	-	-	-	7.8	0.64
1940 15	29.4	16.5	12.9	90.0	46.0	-	-	-	-	-	9.3	0.68
41 16	31.8	16.0	15.7	84.1	43.4	-	-	-	-	-	11.0	0.69
42 17	30.9	16.1	14.7	85.5	41.0	-	-	-	-	-	9.4	0.64
43 18	30.9	16.7	14.2	86.6	39.6	-	-	-	-	-	10.2	0.68
44 19	-	-	0.0	-	-	-	-	-	-	-	-	-
1945 20	-	-	0.0	-	-	-	-	-	-	-	-	-
46 21	-	-	0.0	-	-	-	-	-	-	-	-	-
47 22	34.3	14.6	19.7	76.7	44.2	-	-	-	-	-	12.0	1.02
48 23	33.5	11.9	21.6	61.7	50.9	36.9	10.9	-	-	-	11.9	0.99
49 24	33.0	11.6	21.4	62.5	66.7	39.1	25.9	-	-	-	10.3	1.01
1950 25	28.1	10.9	17.2	60.1	84.9	41.7	43.2	-	-	15.1	8.6	1.01
51 26	25.3	9.9	15.4	57.5	92.2	43.0	49.3	-	-	15.3	7.9	0.97
52 27	23.4	8.9	14.4	49.4	92.3	42.8	49.5	-	-	14.3	7.9	0.92
53 28	21.5	8.9	12.6	48.9	93.8	43.5	50.2	-	-	14.3	7.8	0.86
54 29	20.0	8.2	11.9	44.6	95.6	44.6	51.1	-	-	13.7	7.9	0.87
1955 30	19.4	7.8	11.6	39.8	95.8	44.5	51.3	-	-	13.1	8.0	0.84
56 31	18.4	8.0	10.4	40.6	97.1	46.9	50.1	-	-	13.5	7.9	0.80
57 32	17.2	8.3	8.9	40.0	101.2	49.9	51.3	-	-	12.5	8.5	0.79
58 33	18.0	7.4	10.5	34.5	100.7	50.2	50.5	-	-	11.6	9.0	0.80
59 34	17.5	7.4	10.1	33.7	100.6	51.3	49.3	-	-	11.3	9.1	0.78
1960 35	17.2	7.6	9.6	30.7	100.4	52.3	48.1	-	-	10.6	9.3	0.74
61 36	16.9	7.4	9.5	28.6	101.7	54.3	47.4	-	-	10.6	9.4	0.74
62 37	17.0	7.5	9.5	26.4	98.8	54.2	44.6	-	-	10.0	9.8	0.75
63 38	17.3	7.0	10.3	23.2	95.6	53.3	42.4	-	-	9.2	9.7	0.73
64 39	17.7	6.9	10.7	20.4	89.2	51.7	37.5	-	-	8.5	9.9	0.74

注) 周産期死亡率の計算方法については、平成7年以降と平成6年以前で異なっている。詳しくは、4ページの「比率の解説」を参照。

	出生率 (人口千対)	死亡率 (人口千対)	自然増減率 (人口千対)	乳児死亡率 (出生千対)	死産率(出産千対)			周産期死亡率(出生千対)			婚姻率 (人口千対)	離婚率 (人口千対)
					総数	自然死産	人工死産	総数	22週以後 の死産	早期新生 児死亡		
1965 昭和 40	18.6	7.1	11.4	18.5	81.4	47.6	33.8	-	-	8.2	9.7	0.79
66 41	13.7	6.8	7.0	19.3	98.2	55.2	43.1	-	-	8.6	9.5	0.80
67 42	19.4	6.8	12.7	14.9	71.6	43.6	28.0	-	-	7.3	9.6	0.84
68 43	18.6	6.8	11.8	15.3	71.1	43.4	27.7	-	-	7.3	9.5	0.87
69 44	18.5	6.8	11.7	14.2	68.6	42.3	26.3	-	-	6.8	9.6	0.89
1970 45	18.8	6.9	11.8	13.1	65.3	40.6	24.7	-	-	6.6	10.0	0.93
71 46	19.2	6.6	12.6	12.4	61.4	39.3	22.1	-	-	6.3	10.5	0.99
72 47	19.3	6.5	12.8	11.7	57.8	37.8	20.1	-	-	6.1	10.4	1.02
73 48	19.4	6.6	12.8	11.3	52.6	35.6	17.0	-	-	5.8	9.9	1.04
74 49	18.6	6.5	12.1	10.8	51.3	34.9	16.4	-	-	5.6	9.1	1.04
1975 50	17.1	6.3	10.8	10.0	50.8	33.8	17.1	-	-	5.4	8.5	1.07
76 51	16.3	6.3	10.0	9.3	52.7	33.1	19.6	-	-	5.1	7.8	1.11
77 52	15.5	6.1	9.4	8.9	51.5	32.6	18.9	-	-	4.9	7.2	1.14
78 53	14.9	6.1	8.8	8.4	48.7	31.1	17.6	-	-	4.5	6.9	1.15
79 54	14.2	6.0	8.3	7.9	47.7	29.6	18.1	21.6	17.5	4.2	6.8	1.17
1980 55	13.6	6.2	7.3	7.5	46.8	28.8	18.0	20.2	16.4	3.9	6.7	1.22
81 56	13.0	6.1	6.9	7.1	49.2	28.8	20.5	19.5	15.9	3.7	6.6	1.32
82 57	12.8	6.0	6.8	6.6	49.0	27.7	21.3	18.3	15.0	3.3	6.6	1.39
83 58	12.7	6.2	6.5	6.2	45.5	25.4	20.1	16.9	14.0	3.0	6.4	1.51
84 59	12.5	6.2	6.3	6.0	46.3	24.3	22.0	16.6	13.8	2.9	6.2	1.50
1985 60	11.9	6.3	5.6	5.5	46.0	22.1	23.9	15.4	12.9	2.6	6.1	1.39
86 61	11.4	6.2	5.2	5.2	45.3	21.4	23.9	14.6	12.2	2.3	5.9	1.37
87 62	11.1	6.2	4.9	5.0	45.3	21.2	24.0	13.7	11.5	2.3	5.7	1.30
88 63	10.8	6.5	4.3	4.8	43.4	19.5	23.9	12.7	10.6	2.1	5.8	1.26
89 平成 1	10.2	6.4	3.7	4.6	42.4	18.9	23.5	12.1	10.2	1.9	5.8	1.29
1990 2	10.0	6.7	3.3	4.6	42.3	18.3	23.9	11.1	9.2	1.9	5.9	1.28
91 3	9.9	6.7	3.2	4.4	39.7	17.5	22.1	8.5	6.7	1.8	6.0	1.37
92 4	9.8	6.9	2.9	4.5	38.9	17.2	21.6	8.1	6.4	1.8	6.1	1.45
93 5	9.6	7.1	2.5	4.3	36.6	16.4	20.2	7.7	6.0	1.7	6.4	1.52
94 6	10.0	7.1	2.9	4.2	33.5	15.4	18.1	7.5	5.8	1.7	6.3	1.57
1995 7	9.6	7.4	2.1	4.3	32.1	14.9	17.2	7.0	5.5	1.5	6.4	1.60
96 8	9.7	7.2	2.5	3.8	31.7	14.7	17.0	6.7	5.2	1.4	6.4	1.66
97 9	9.5	7.3	2.2	3.7	32.1	14.2	17.9	6.4	5.0	1.4	6.2	1.78
98 10	9.6	7.5	2.1	3.6	31.4	13.6	17.8	6.2	4.8	1.4	6.3	1.94
99 11	9.4	7.8	1.6	3.4	31.6	13.7	17.9	6.0	4.7	1.3	6.1	2.00
2000 12	9.5	7.7	1.8	3.2	31.2	13.2	18.1	5.8	4.5	1.3	6.4	2.10
01 13	9.3	7.7	1.6	3.1	31.0	13.0	18.0	5.5	4.3	1.2	6.4	2.27
02 14	9.2	7.8	1.4	3.0	31.1	12.7	18.3	5.5	4.3	1.2	6.0	2.30
03 15	8.9	8.0	0.9	3.0	30.5	12.6	17.8	5.3	4.1	1.2	5.9	2.25
04 16	8.8	8.2	0.7	2.8	30.0	12.5	17.5	5.0	3.9	1.1	5.7	2.15
2005 17	8.4	8.6	△ 0.2	2.8	29.1	12.3	16.7	4.8	3.8	1.0	5.7	2.08
06 18	8.7	8.6	0.1	2.6	27.5	11.9	15.6	4.7	3.7	1.0	5.8	2.04
07 19	8.6	8.8	△ 0.1	2.6	26.2	11.7	14.5	4.5	3.5	1.0	5.7	2.02
08 20	8.7	9.1	△ 0.4	2.6	25.2	11.3	13.9	4.3	3.4	0.9	5.8	1.99
09 21	8.5	9.1	△ 0.6	2.4	24.6	11.1	13.5	4.2	3.4	0.8	5.6	2.01
2010 22	8.5	9.5	△ 1.0	2.3	24.2	11.2	13.0	4.2	3.4	0.8	5.5	1.99
11 23	8.3	9.9	△ 1.6	2.3	23.9	11.1	12.8	4.1	3.3	0.8	5.2	1.87
12 24	8.2	10.0	△ 1.7	2.2	23.4	10.8	12.6	4.0	3.2	0.8	5.3	1.87
13 25	8.2	10.1	△ 1.9	2.1	22.9	10.4	12.5	3.7	3.0	0.7	5.3	1.84
14 26	8.0	10.1	△ 2.1	2.1	22.9	10.6	12.3	3.7	3.0	0.7	5.1	1.77
2015 27	8.0	10.3	△ 2.3	1.9	22.0	10.6	11.4	3.7	3.0	0.7	5.1	1.81
16 28	7.8	10.5	△ 2.6	2.0	21.0	10.1	10.9	3.6	2.9	0.7	5.0	1.73

第5表 年次別10大死因及び率(人口10万対)(山形県)

	第 1 位		第 2 位		第 3 位		第 4 位		第 5 位		
	死 因	死亡率	死 因	死亡率	死 因	死亡率	死 因	死亡率	死 因	死亡率	
1910 明治	43	肺炎及び気管支炎	320.9	胃炎・十二指腸炎腸炎及び大腸炎	289.2	その他の新生児固有の疾患	217.6	全 結 核	154.7	中枢神経系の血管損傷	135.3
11	44	"	306.5	"	297.7	"	221.7	"	152.9	"	129.1
12 大正	1	胃炎・十二指腸炎腸炎及び大腸炎	285.8	肺炎及び気管支炎	238.3	"	201.3	"	151.3	"	140.0
13	2	"	274.4	"	260.0	"	203.2	"	150.9	"	137.8
14	3	肺炎及び気管支炎	350.8	胃炎・十二指腸炎腸炎及び大腸炎	289.2	"	197.2	"	148.1	"	134.2
1915	4	胃炎・十二指腸炎腸炎及び大腸炎	288.0	肺炎及び気管支炎	247.7	"	196.4	"	150.5	"	139.9
16	5	"	346.4	"	281.0	"	184.3	中枢神経系の血管損傷	167.2	全 結 核	160.0
17	6	"	348.1	"	339.3	"	193.9	全 結 核	169.5	中枢神経系の血管損傷	159.0
18	7	肺炎及び気管支炎	457.5	胃炎・十二指腸炎腸炎及び大腸炎	377.4	"	211.4	"	177.2	"	174.1
19	8	"	408.8	"	341.8	中枢神経系の血管損傷	188.1	その他の新生児固有の疾患	186.8	全 結 核	164.5
1920	9	"	463.3	"	350.9	その他の新生児固有の疾患	218.1	中枢神経系の血管損傷	189.6	"	147.5
21	10	胃炎・十二指腸炎腸炎及び大腸炎	374.8	肺炎及び気管支炎	302.4	"	185.9	"	174.6	"	136.9
22	11	"	400.7	"	353.4	中枢神経系の血管損傷	202.2	その他の新生児固有の疾患	196.6	"	150.4
23	12	"	417.5	"	292.3	その他の新生児固有の疾患	248.2	中枢神経系の血管損傷	199.2	"	139.8
24	13	"	373.4	"	277.3	"	255.1	"	217.3	"	126.3
1925	14	"	336.9	"	290.8	"	217.8	"	208.4	"	128.4
26 昭和	1	"	401.5	"	254.4	"	213.8	"	208.3	"	116.0
27	2	"	378.9	"	261.7	中枢神経系の血管損傷	218.7	その他の新生児固有の疾患	200.2	"	120.4
28	3	"	372.1	"	249.5	"	217.9	"	195.3	腎炎・ネフローゼ	125.4
29	4	"	393.9	"	241.7	"	219.6	"	184.2	"	136.5
1930	5	"	357.0	"	242.3	"	219.7	"	167.1	全 結 核	126.5
31	6	"	331.6	"	232.0	"	225.2	"	169.9	"	131.8
32	7	"	339.3	"	222.5	"	219.7	"	156.9	"	122.8
33	8	"	340.3	中枢神経系の血管損傷	223.2	肺炎及び気管支炎	205.0	"	148.8	"	131.3
34	9	"	330.4	"	225.3	"	221.1	"	155.8	"	129.7
1935	10	"	265.4	"	222.1	"	220.5	"	150.0	"	122.1
36	11	"	306.8	"	228.1	"	201.0	"	141.0	"	130.3
37	12	"	280.8	"	224.2	"	199.5	"	141.0	"	129.0
38	13	"	260.9	"	244.3	"	179.4	全 結 核	131.9	その他の新生児固有の疾患	129.3
39	14	"	266.8	"	245.0	"	208.1	"	135.8	老 衰	134.2
1940	15	中枢神経系の血管損傷	263.9	胃炎・十二指腸炎腸炎及び大腸炎	255.0	肺炎・気管支炎	184.8	"	144.8	"	131.2
41	16	"	255.3	"	213.1	"	177.3	"	147.6	"	123.7
42	17	"	238.3	"	214.6	"	167.1	"	166.0	"	122.7
43	18	不 詳	...	不 詳	...	不 詳	...	不 詳	...	不 詳	...
44	19	"	...	"	...	"	...	"	...	"	...
1945	20	"	...	"	...	"	...	"	...	"	...
46	21	"	...	"	...	"	...	"	...	"	...
47	22	中枢神経系の血管損傷	184.9	肺炎・気管支炎	182.5	全 結 核	165.5	胃炎・十二指腸炎腸炎及び大腸炎	157.9	その他の新生児固有の疾患	95.8
48	23	全 結 核	173.3	中枢神経系の血管損傷	170.7	胃炎・十二指腸炎腸炎及び大腸炎	149.4	肺炎・気管支炎	113.6	"	86.0
49	24	中枢神経系の血管損傷	175.5	全 結 核	150.6	"	127.1	"	121.4	"	89.1
1950	25	"	165.6	"	131.0	"	108.6	"	90.0	"	83.1
51	26	"	169.2	"	100.0	肺炎・気管支炎	99.6	胃炎・十二指腸炎腸炎及び大腸炎	90.8	悪 性 新 生 物	88.5
52	27	"	178.1	悪 性 新 生 物	88.9	"	77.7	"	72.0	心 臓 の 疾 患	69.5
53	28	"	182.3	"	92.4	"	76.8	心 臓 の 疾 患	67.2	老 衰	65.9
54	29	"	177.4	"	91.6	心 臓 の 疾 患	67.3	肺炎・気管支炎	65.4	"	63.5

注1) 昭和42年以前の「その他の新生児固有の疾患」は、「その他の新生児固有の疾患および性質不明の未熟児」である。



第 6 位		第 7 位		第 8 位		第 9 位		第 10 位		
死 因	死亡率	死 因	死亡率	死 因	死亡率	死 因	死亡率	死 因	死亡率	
髄膜炎(髄膜炎菌性及び結核性を除く)	126.3	胃及び十二指腸潰瘍	118.4	悪 性 新 生 物	71.4	老 衰	62.2	心 臓 の 疾 患	60.4	1910 明治 43
"	128.5	"	117.9	"	69.1	"	66.1	"	63.6	11 44
胃及び十二指腸潰瘍	111.8	髄膜炎(髄膜炎菌性及び結核性を除く)	109.4	"	70.2	腎 炎・ネフローゼ	67.9	老 衰	67.8	12 大正 1
髄膜炎(髄膜炎菌性及び結核性を除く)	106.1	胃及び十二指腸潰瘍	102.8	老 衰	69.3	悪 性 新 生 物	68.8	心 臓 の 疾 患	61.7	13 2
"	122.8	"	94.9	腎 炎・ネフローゼ	71.7	"	69.6	老 衰	65.6	14 3
"	109.6	"	89.7	老 衰	74.9	腎 炎・ネフローゼ	73.9	悪 性 新 生 物	71.6	1915 4
"	121.5	老 衰	95.7	胃及び十二指腸潰瘍	95.6	"	86.6	"	80.7	16 5
"	135.6	腎 炎・ネフローゼ	104.8	老 衰	100.5	胃及び十二指腸潰瘍	99.1	心 臓 の 疾 患	82.3	17 6
"	128.2	老 衰	119.4	腎 炎・ネフローゼ	110.7	"	91.2	"	84.0	18 7
腎 炎・ネフローゼ	107.1	髄膜炎(髄膜炎菌性及び結核性を除く)	104.2	老 衰	101.0	"	77.9	悪 性 新 生 物	71.0	19 8
髄膜炎(髄膜炎菌性及び結核性を除く)	114.8	老 衰	107.0	腎 炎・ネフローゼ	106.9	悪 性 新 生 物	76.2	胃及び十二指腸潰瘍	74.1	1920 9
"	106.0	"	94.0	"	93.9	"	71.4	心 臓 の 疾 患	61.3	21 10
"	120.4	"	116.6	"	109.5	"	78.3	胃及び十二指腸潰瘍	67.7	22 11
"	125.9	腎 炎・ネフローゼ	120.0	老 衰	110.1	"	79.8	心 臓 の 疾 患	76.6	23 12
腎 炎・ネフローゼ	117.1	髄膜炎(髄膜炎菌性及び結核性を除く)	107.7	"	100.1	"	76.3	"	75.8	24 13
"	113.4	老 衰	105.9	髄膜炎(髄膜炎菌性及び結核性を除く)	86.0	"	75.6	"	71.3	1925 14
"	114.6	"	103.6	"	96.6	"	74.5	"	66.3	26 昭和 1
"	120.1	"	109.3	"	86.1	"	74.5	"	57.3	27 2
全 結 核	121.4	"	112.4	"	81.7	"	76.7	"	59.1	28 3
"	121.8	"	120.4	"	79.6	"	74.6	"	64.5	29 4
腎 炎・ネフローゼ	115.8	"	100.8	悪 性 新 生 物	78.6	髄膜炎(髄膜炎菌性及び結核性を除く)	66.6	"	61.3	1930 5
老 衰	120.1	腎 炎・ネフローゼ	111.5	"	74.4	"	65.8	"	62.8	31 6
腎 炎・ネフローゼ	112.7	老 衰	107.9	"	72.0	"	64.5	"	51.0	32 7
老 衰	112.1	腎 炎・ネフローゼ	105.4	"	72.1	心 臓 の 疾 患	61.4	髄膜炎(髄膜炎菌性及び結核性を除く)	61.3	33 8
"	118.2	"	111.9	"	72.9	"	64.4	"	61.6	34 9
腎 炎・ネフローゼ	99.1	老 衰	98.4	"	77.0	"	64.0	"	54.8	1935 10
老 衰	118.5	腎 炎・ネフローゼ	91.4	"	74.0	"	64.7	"	51.2	36 11
"	120.5	"	91.3	"	75.3	"	64.7	"	51.1	37 12
"	125.8	"	98.4	"	74.5	"	73.0	"	48.5	38 13
その他の新生児固有の疾患	120.8	"	98.8	"	76.8	"	75.1	"	49.4	39 14
"	118.9	"	103.9	"	79.6	"	78.6	不慮の事故	47.3	1940 15
"	115.1	"	92.7	"	76.7	"	76.5	髄膜炎(髄膜炎菌性及び結核性を除く)	42.1	41 16
"	114.6	"	83.4	"	79.5	"	74.2	不慮の事故	73.7	42 17
不 詳	...	不 詳	...	不 詳	...	不 詳	...	不 詳	...	43 18
"	...	"	...	"	...	"	...	"	...	44 19
"	...	"	...	"	...	"	...	"	...	1945 20
"	...	"	...	"	...	"	...	"	...	46 21
老 衰	83.9	悪 性 新 生 物	72.4	腎 炎・ネフローゼ	71.6	心 臓 の 疾 患	71.1	不慮の事故	47.4	47 22
"	74.3	"	72.7	心 臓 の 疾 患	71.7	腎 炎・ネフローゼ	57.9	"	39.7	48 23
悪 性 新 生 物	79.1	心 臓 の 疾 患	73.4	老 衰	73.2	"	49.0	"	42.7	49 24
"	78.5	"	63.5	"	57.8	不慮の事故	41.3	腎 炎・ネフローゼ	40.0	1950 25
心 臓 の 疾 患	74.6	その他の新生児固有の疾患	71.1	"	68.1	腎 炎・ネフローゼ	40.1	不慮の事故	39.1	51 26
全 結 核	69.5	"	64.2	"	58.4	不慮の事故	37.4	腎 炎・ネフローゼ	31.7	52 27
胃炎・十二指腸炎 腸炎及び大腸炎	63.4	"	53.9	全 結 核	52.7	"	38.0	"	27.4	53 28
"	60.7	全 結 核	48.5	その他の新生児固有の疾患	47.9	"	35.2	"	28.8	54 29

注2) 平成6年までの「老衰」は、「精神病の記載のない老衰」である。平成7年以降の「心疾患」は、「心疾患(高血圧性を除く)」である。

第5表 年次別10大死因及び率(人口10万対)(山形県)

	第 1 位		第 2 位		第 3 位		第 4 位		第 5 位	
	死 因	死亡率	死 因	死亡率	死 因	死亡率	死 因	死亡率	死 因	死亡率
1955 昭和 30	中枢神経系の 血管損傷	186.9	悪性新生物	100.6	心臓の疾患	70.0	老 衰	61.7	肺炎・気管支炎	53.9
56 31	"	199.0	"	102.4	老 衰	67.8	心臓の疾患	67.3	"	51.9
57 32	"	199.8	"	104.7	心臓の疾患	72.7	老 衰	68.9	"	55.0
58 33	"	205.4	"	101.3	"	72.2	"	53.6	"	46.3
59 34	"	209.9	"	112.8	"	72.8	"	58.2	"	48.5
1960 35	"	229.1	"	117.6	"	74.7	"	58.9	"	42.9
61 36	"	237.7	"	122.9	"	75.2	"	65.5	"	40.7
62 37	"	241.8	"	121.8	"	85.6	"	65.8	"	46.3
63 38	"	241.5	"	123.8	"	72.2	"	60.9	不慮の事故	38.1
64 39	"	242.8	"	126.5	"	74.3	"	59.5	"	39.6
1965 40	"	256.0	"	134.9	"	88.7	"	72.8	肺炎・気管支炎	38.9
66 41	"	254.5	"	139.5	"	78.6	"	60.0	不慮の事故	40.8
67 42	"	261.3	"	135.9	"	83.7	"	76.3	"	39.0
68 43	脳血管疾患	250.2	"	142.6	心疾患	80.9	"	60.7	"	37.5
69 44	"	255.8	"	147.5	"	89.8	"	54.5	"	37.8
1970 45	"	267.8	"	145.7	"	93.9	"	58.6	"	39.0
71 46	"	248.8	"	154.9	"	89.8	"	51.0	"	43.1
72 47	"	242.3	"	156.2	"	91.0	"	46.3	"	45.1
73 48	"	254.9	"	155.6	"	98.9	"	47.6	"	41.0
74 49	"	262.0	"	163.0	"	107.3	"	45.2	"	38.9
1975 50	"	241.1	"	160.5	"	97.8	"	39.1	肺炎及び気管支炎	36.3
76 51	"	234.3	"	160.3	"	110.3	"	41.5	"	35.4
77 52	"	232.2	"	171.2	"	103.3	"	45.5	"	31.4
78 53	"	225.2	"	165.4	"	104.8	"	40.3	"	37.0
79 54	"	207.0	"	177.2	"	117.1	"	41.0	"	32.7
1980 55	"	213.7	"	186.7	"	127.9	"	44.8	"	44.1
81 56	"	201.1	"	184.9	"	121.7	"	43.4	"	39.2
82 57	"	198.9	"	187.6	"	124.9	肺炎及び気管支炎	40.1	老 衰	37.3
83 58	悪性新生物	190.9	脳血管疾患	189.9	"	131.4	"	45.7	"	39.9
84 59	"	186.9	"	179.5	"	132.4	"	44.0	"	41.4
1985 60	"	194.0	"	165.7	"	141.9	"	50.9	"	37.7
86 61	"	193.2	"	145.7	"	141.1	"	51.5	"	34.2
87 62	"	197.2	"	151.4	"	140.2	"	51.0	"	37.0
88 63	"	208.7	心疾患	160.2	脳血管疾患	147.6	"	60.7	"	35.8
89 平成 1	"	221.1	"	151.8	"	151.3	"	62.9	"	35.3
1990 2	"	220.6	"	162.3	"	151.1	"	73.4	"	35.8
91 3	"	227.3	"	168.9	"	156.0	"	72.6	"	39.2
92 4	"	236.6	"	178.9	"	141.4	"	76.8	"	40.1
93 5	"	234.7	"	179.9	"	144.6	"	78.9	"	33.8
94 6	"	240.8	"	170.3	"	142.0	"	88.7	"	34.5
1995 7	"	252.1	脳血管疾患	171.2	心疾患	135.5	肺炎	65.9	不慮の事故	36.7
96 8	"	264.2	"	169.9	"	142.8	"	62.6	"	41.4
97 9	"	271.6	"	176.8	"	135.9	"	64.0	"	39.4
98 10	"	274.6	"	168.6	"	139.8	"	67.0	"	37.8
99 11	"	288.3	"	172.1	"	150.8	"	79.2	"	40.6
2000 12	"	295.6	"	158.6	"	143.1	"	79.8	"	36.5

第 6 位		第 7 位		第 8 位		第 9 位		第 10 位		
死 因	死亡率	死 因	死亡率	死 因	死亡率	死 因	死亡率	死 因	死亡率	
胃炎・十二指腸炎 腸炎及び大腸炎 その他の新生児固有 の疾患	45.7	全 結 核	40.6	その他の新生児固有 の疾患	38.6	不慮の事故	38.5	腎炎・ネフローゼ	27.2	1955 昭和 30
不慮の事故	39.9	"	39.3	"	36.1	"	35.7	"	26.3	56 31
"	37.0	"	35.9	"	35.8	胃炎・十二指腸炎 腸炎及び大腸炎	35.1	"	23.0	57 32
"	35.5	胃炎・十二指腸炎 腸炎及び大腸炎	31.7	"	31.4	全 結 核	28.5	自殺及び自傷	22.3	58 33
"	37.5	"	27.8	"	26.3	"	25.7	腎炎・ネフローゼ	20.2	59 34
"	38.6	"	26.0	全 結 核	23.4	その他の新生児固有 の疾患	22.6	自殺及び自傷	17.9	1960 35
"	38.9	その他の新生児固有 の疾患	24.3	"	22.5	胃炎・十二指腸炎 腸炎及び大腸炎	22.4	腎炎・ネフローゼ	19.2	61 36
"	38.6	胃炎・十二指腸炎 腸炎及び大腸炎	21.6	その他の新生児固有 の疾患	20.8	全 結 核	20.7	高血圧症	20.2	62 37
肺炎・気管支炎	32.7	自殺及び自傷	16.7	高血圧症	16.5	"	16.3	その他の新生児固有 の疾患	16.3	63 38
"	32.1	胃炎・十二指腸炎 腸炎及び大腸炎	19.6	"	18.8	自殺及び自傷	17.3	全 結 核	16.3	64 39
不慮の事故	37.4	全 結 核	18.4	"	17.1	胃炎・十二指腸炎 腸炎及び大腸炎	15.2	自殺及び自傷	14.5	1965 40
肺炎・気管支炎	27.3	自殺及び自傷	16.3	"	15.1	全 結 核	13.9	腎炎・ネフローゼ	12.6	66 41
"	28.7	高血圧症	17.2	自殺及び自傷	14.9	"	11.9	その他の新生児固有 の疾患	11.9	67 42
"	29.7	高血圧性疾患	16.6	"	15.2	"	12.3	胃 腸 炎	10.9	68 43
"	34.0	"	15.8	"	14.0	"	11.5	"	9.1	69 44
"	36.9	自殺	17.1	高血圧性疾患	16.1	"	9.8	腎炎・ネフローゼ	9.2	1970 45
"	28.2	"	16.8	"	14.5	腎炎・ネフローゼ	9.6	全 結 核	9.1	71 46
"	28.6	高血圧性疾患	16.5	自殺	16.0	全 結 核	9.3	腎炎・ネフローゼ	7.5	72 47
"	29.5	自殺	19.1	高血圧性疾患	17.2	糖 尿 病	8.4	肝 硬 変	8.3	73 48
"	35.3	高血圧性疾患	17.7	自殺	15.2	肝 硬 変	10.0	糖 尿 病	8.4	74 49
不慮の事故	34.0	"	19.0	"	18.4	"	9.4	"	7.9	1975 50
"	31.6	自殺	20.1	高血圧性疾患	19.5	"	9.2	"	8.0	76 51
"	30.4	"	18.4	"	15.9	糖 尿 病	9.7	肝 硬 変	9.7	77 52
"	29.0	"	20.5	"	19.7	肝 硬 変	9.4	糖 尿 病	8.6	78 53
不慮の事故及び有害 作用	26.2	"	22.2	"	13.3	慢性肝疾患及び 肝 硬 変	9.8	腎炎、ネフローゼ症 候群及びネフローゼ	7.7	79 54
"	28.1	"	19.9	"	13.4	"	10.2	"	8.8	1980 55
"	25.8	"	22.7	"	13.9	"	10.0	"	8.3	81 56
"	27.0	"	19.3	"	11.7	腎炎、ネフローゼ症 候群及びネフローゼ	10.3	慢性肝疾患及び 肝 硬 変	10.1	82 57
"	29.6	"	24.6	"	11.7	慢性肝疾患及び 肝 硬 変	9.9	腎炎、ネフローゼ症 候群及びネフローゼ	9.7	83 58
"	28.1	"	23.7	"	11.1	"	9.9	"	9.6	84 59
"	27.4	"	23.2	"	12.4	腎炎、ネフローゼ症 候群及びネフローゼ	11.5	慢性肝疾患及び 肝 硬 変	11.1	1985 60
"	29.1	"	25.6	腎炎、ネフローゼ症 候群及びネフローゼ	12.1	高血圧性疾患	10.1	"	9.2	86 61
"	27.3	"	24.0	高血圧性疾患	11.7	腎炎、ネフローゼ症 候群及びネフローゼ	11.6	"	10.0	87 62
"	28.6	"	24.7	腎炎、ネフローゼ症 候群及びネフローゼ	10.2	高血圧性疾患	9.8	"	9.3	88 63
"	25.6	"	21.3	"	14.4	"	9.4	"	9.4	89 平成 1
"	29.8	"	18.7	"	14.0	慢性肝疾患及び 肝 硬 変	10.9	高血圧性疾患	9.7	1990 2
"	29.3	"	19.7	"	14.9	高血圧性疾患	9.8	糖 尿 病	9.2	91 3
"	31.4	"	21.3	"	15.3	慢性肝疾患及び 肝 硬 変	10.9	"	9.1	92 4
"	32.3	"	18.5	"	17.5	"	10.9	"	9.3	93 5
"	33.5	"	22.1	"	16.7	"	10.6	"	9.4	94 6
老 衰	30.7	"	21.9	腎 不 全	14.0	慢性閉塞性肺疾患	10.4	糖 尿 病	10.0	1995 7
"	29.6	"	19.6	"	14.0	糖 尿 病	11.8	肝 疾 患	10.2	96 8
"	31.9	"	22.3	"	14.1	慢性閉塞性肺疾患	11.3	糖 尿 病	11.0	97 9
"	31.1	"	28.7	"	14.5	"	13.0	"	9.9	98 10
"	37.6	"	26.3	"	17.4	"	14.1	"	12.0	99 11
"	33.4	"	26.1	"	17.1	"	14.4	"	11.1	2000 12

第5表 年次別10大死因及び率(人口10万対)(山形県)

	第 1 位		第 2 位		第 3 位		第 4 位		第 5 位	
	死 因	死亡率	死 因	死亡率	死 因	死亡率	死 因	死亡率	死 因	死亡率
2001 平成 13	悪性新生物	304.5	脳血管疾患	162.8	心疾患	144.9	肺炎	80.1	不慮の事故	40.2
02 14	"	291.1	心疾患	155.7	脳血管疾患	153.8	"	81.7	"	42.0
03 15	"	301.4	"	159.6	"	158.6	"	93.1	"	37.7
04 16	"	309.1	"	162.9	"	152.1	"	99.0	"	41.5
2005 17	"	312.0	"	176.3	"	154.5	"	109.7	"	42.3
06 18	"	319.5	"	174.0	"	149.0	"	122.3	"	41.2
07 19	"	322.6	"	175.7	"	156.0	"	117.4	"	39.8
08 20	"	334.3	"	178.8	"	159.0	"	121.5	老 衰	46.7
09 21	"	328.0	"	186.1	"	153.2	"	127.3	"	50.4
2010 22	"	335.9	"	190.5	"	150.4	"	130.9	"	61.1
11 23	"	347.2	"	197.9	"	165.2	"	138.6	"	67.5
12 24	"	357.7	"	195.1	"	156.2	"	127.6	"	75.6
13 25	"	353.4	"	204.7	"	152.1	"	137.1	"	90.1
14 26	"	356.9	"	207.1	"	150.4	"	115.3	"	99.4
2015 27	"	358.2	"	198.8	"	148.3	"	123.5	"	114.5
16 28	"	370.4	"	210.0	"	138.8	老 衰	130.2	肺 炎	116.4

第 6 位		第 7 位		第 8 位		第 9 位		第 10 位			
死 因	死亡率	死 因	死亡率	死 因	死亡率	死 因	死亡率	死 因	死亡率		
老 衰	33.5	自 殺	25.7	腎 不 全	16.2	慢性閉塞性肺疾患	12.2	肝 疾 患	11.3	2001	平成 13
"	32.4	"	30.1	"	15.4	"	12.2	"	11.2	02	14
"	35.5	"	30.2	"	18.4	"	14.6	糖 尿 病	10.5	03	15
"	35.7	"	30.3	"	15.8	肝 疾 患	12.5	慢性閉塞性肺疾患	11.7	04	16
"	37.4	"	31.1	"	21.5	慢性閉塞性肺疾患	16.3	大動脈瘤及び解離	13.0	2005	17
"	35.7	"	31.7	"	20.9	"	14.7	"	13.7	06	18
"	38.3	"	27.9	"	19.8	"	16.2	"	13.2	07	19
不慮の事故	42.1	"	28.8	"	25.5	"	18.0	"	14.6	08	20
"	38.1	"	27.4	"	25.3	"	16.6	"	15.3	09	21
"	42.3	"	26.4	"	25.4	大動脈瘤及び解離	16.7	慢性閉塞性肺疾患	15.2	2010	22
"	46.4	腎 不 全	28.5	自 殺	22.8	"	17.0	"	16.5	11	23
"	43.5	"	26.5	"	25.2	慢性閉塞性肺疾患	17.5	大動脈瘤及び解離	14.9	12	24
"	43.7	自 殺	24.6	腎 不 全	23.9	大動脈瘤及び解離	18.9	慢性閉塞性肺疾患	18.7	13	25
"	43.6	腎 不 全	28.2	自 殺	21.6	"	19.0	"	17.4	14	26
"	42.5	"	29.4	"	21.7	アルツハイマー病	18.5	血管性及び詳細不明 の 認 知 症	17.1	2015	27
"	38.2	"	27.3	アルツハイマー病	23.3	自 殺	19.9	大動脈瘤及び解離	19.4	16	28

第6表 年次別10大死因及び率(人口10万対)(全国)

	第 1 位		第 2 位		第 3 位		第 4 位		第 5 位	
	死 因	死亡率	死 因	死亡率	死 因	死亡率	死 因	死亡率	死 因	死亡率
1915 大正 4	肺炎及び気管支炎	261.1	胃 腸 炎	247.2	全 結 核	219.7	脳 血 管 疾 患	128.8	老 衰	112.5
1920 9	"	408.0	"	254.2	"	223.7	インフルエンザ	193.7	脳 血 管 疾 患	157.6
1925 14	"	275.6	"	238.2	"	194.1	脳 血 管 疾 患	161.2	老 衰	117.3
1930 昭和 5	胃 腸 炎	221.4	肺炎及び気管支炎	200.1	"	185.6	"	162.8	"	118.8
1935 10	全 結 核	190.8	"	186.7	胃 腸 炎	173.2	"	165.4	"	114.0
1940 15	"	212.9	"	185.8	脳 血 管 疾 患	177.7	胃 腸 炎	159.2	"	124.5
1947 22	"	187.2	"	174.8	胃 腸 炎	136.8	脳 血 管 疾 患	129.4	"	100.3
48 23	"	179.9	脳 血 管 疾 患	117.9	"	109.9	肺炎及び気管支炎	98.6	"	79.5
49 24	"	168.8	"	122.6	肺炎及び気管支炎	100.0	胃 腸 炎	92.6	"	80.2
1950 25	"	146.4	"	127.1	"	93.2	"	82.4	悪 性 新 生 物	77.4
51 26	脳 血 管 疾 患	125.2	全 結 核	110.3	"	82.2	悪 性 新 生 物	78.5	老 衰	70.7
52 27	"	128.5	"	82.2	悪 性 新 生 物	80.9	老 衰	69.3	肺炎及び気管支炎	67.1
53 28	"	133.7	悪 性 新 生 物	82.2	老 衰	77.6	肺炎及び気管支炎	71.3	全 結 核	66.5
54 29	"	132.4	"	85.3	"	69.5	全 結 核	62.4	心 疾 患	60.2
1955 30	"	136.1	"	87.1	"	67.1	心 疾 患	60.9	全 結 核	52.5
56 31	"	148.4	"	90.7	"	75.8	"	66.0	"	48.6
57 32	"	151.7	"	91.3	"	80.5	"	73.1	肺炎及び気管支炎	59.2
58 33	"	148.6	"	95.5	心 疾 患	64.8	老 衰	55.5	"	47.6
59 34	"	153.7	"	98.2	"	67.7	"	56.7	"	45.2
1960 35	"	160.7	"	100.4	"	73.2	"	58.0	"	49.3
61 36	"	165.4	"	102.3	"	72.1	"	58.2	不慮の事故	44.1
62 37	"	169.4	"	103.2	"	76.2	"	57.5	肺炎及び気管支炎	45.0
63 38	"	171.4	"	105.5	"	70.4	"	50.4	不慮の事故	41.3
64 39	"	171.7	"	107.3	"	70.3	"	48.4	"	41.6
1965 40	"	175.8	"	108.4	"	77.0	"	50.0	"	40.9
66 41	"	173.8	"	110.9	"	71.9	"	44.6	"	43.0
67 42	"	173.1	"	113.0	"	75.7	"	43.3	"	41.9
68 43	"	173.5	"	114.6	"	80.2	不慮の事故	40.2	老 衰	39.4
69 44	"	174.4	"	116.2	"	81.7	"	42.2	"	37.1
1970 45	"	175.8	"	116.3	"	86.7	"	42.5	"	38.1
71 46	"	169.6	"	117.7	"	82.0	"	40.7	"	34.0
72 47	"	166.7	"	120.4	"	81.2	"	40.1	"	30.8
73 48	"	166.9	"	121.2	"	87.3	"	37.2	肺炎及び気管支炎	31.3
74 49	"	163.0	"	122.2	"	89.7	肺炎及び気管支炎	32.6	不慮の事故	32.6
1975 50	"	156.7	"	122.5	"	89.1	"	33.6	"	29.9
76 51	"	154.5	"	125.3	"	92.2	"	32.6	"	28.0
77 52	"	149.8	"	128.4	"	91.2	"	28.6	"	26.7
78 53	"	146.2	"	131.3	"	93.2	"	30.3	"	26.0
79 54	"	137.7	"	135.7	"	96.9	"	28.5	老 衰	25.5
1980 55	"	139.5	"	139.1	"	106.2	"	33.7	"	27.6
81 56	悪 性 新 生 物	142.0	脳 血 管 疾 患	134.3	"	107.5	"	33.7	"	25.5
82 57	"	144.2	"	125.0	"	106.7	"	35.0	不慮の事故及び有害作	24.7
83 58	"	148.3	"	122.8	"	111.3	"	39.3	"	25.0
84 59	"	152.5	"	117.2	"	113.9	"	37.6	"	24.6

注1) 昭和22～47年は沖縄県を含まない。

注2) 昭和24年以前は25年以降と大きく死因分類が変わっているので5位まで掲載した。

第 6 位		第 7 位		第 8 位		第 9 位		第 10 位		
死 因	死亡率	死 因	死亡率	死 因	死亡率	死 因	死亡率	死 因	死亡率	
										1915 大正 4
										1920 9
										1925 14
										1930 昭和 5
										1935 10
										1940 15
										47 22
										48 23
										49 24
老 衰	70.2	心 疾 患	64.2	その他の新生児固有の疾患	62.2	不慮の事故	39.5	腎炎及びネフローゼ	32.4	1950 25
胃 腸 炎	67.7	"	63.6	"	56.0	"	37.8	"	29.2	51 26
心 疾 患	61.3	胃 腸 炎	53.1	"	47.3	"	36.4	"	25.8	52 27
"	64.9	"	46.1	"	42.1	"	39.3	"	23.2	53 28
肺炎及び気管支炎	54.7	不慮の事故	39.4	胃 腸 炎	39.0	その他の新生児固有の疾患	36.2	自 殺	23.4	54 29
"	48.3	"	37.3	"	31.7	"	31.4	"	25.2	1955 30
"	48.4	"	36.8	その他の新生児固有の疾患	30.5	胃 腸 炎	30.0	"	24.5	56 31
全 結 核	46.9	"	37.9	"	26.4	"	25.7	"	24.3	57 32
"	39.4	"	38.9	自 殺	25.7	"	25.1	その他の新生児固有の疾患	23.4	58 33
不慮の事故	44.8	全 結 核	35.5	胃 腸 炎	23.3	自 殺	22.7	"	21.0	59 34
"	41.7	"	34.2	自 殺	21.6	胃 腸 炎	21.2	"	18.5	1960 35
肺炎及び気管支炎	41.6	"	29.6	"	19.6	"	19.5	"	17.4	61 36
不慮の事故	40.3	"	29.3	高血圧性疾患	18.4	"	18.0	自 殺	17.6	62 37
肺炎及び気管支炎	33.2	"	24.2	"	18.2	自 殺	16.1	胃 腸 炎	16.1	63 38
"	32.1	"	23.6	"	18.7	"	15.1	"	14.6	64 39
"	37.3	"	22.8	"	19.3	"	14.7	"	12.9	1965 40
"	28.2	"	20.3	"	18.6	"	15.2	"	11.3	66 41
"	28.7	高血圧性疾患	18.3	全 結 核	17.8	"	14.2	その他の新生児固有の疾患	11.4	67 42
"	31.8	"	17.9	"	16.8	"	14.5	肝 硬 変	11.2	68 43
"	31.6	"	17.0	"	16.1	"	14.5	"	11.8	69 44
"	34.1	"	17.7	"	15.4	"	15.3	"	12.5	1970 45
"	28.4	"	16.7	自 殺	15.6	全 結 核	13.0	"	12.5	71 46
"	28.1	自 殺	17.0	高血圧性疾患	16.5	肝 硬 変	12.8	全 結 核	11.9	72 47
老 衰	30.9	高血圧性疾患	17.5	自 殺	17.4	"	13.2	"	11.1	73 48
"	29.7	"	18.4	"	17.4	"	13.4	"	10.4	74 49
"	26.7	自 殺	17.9	高血圧性疾患	17.8	"	13.6	"	9.5	1975 50
"	26.4	高血圧性疾患	17.6	自 殺	17.6	"	13.8	"	8.5	76 51
"	25.0	自 殺	17.9	高血圧性疾患	17.0	"	13.6	糖 尿 病	8.4	77 52
"	24.4	"	17.6	"	16.4	"	14.0	"	8.5	78 53
不慮の事故及び有害作用	25.3	"	18.0	慢性肝疾患及び肝硬変	14.2	高血圧性疾患	14.0	腎炎、ネフローゼ症候群及びネフローゼ	8.0	79 54
"	25.1	"	17.7	"	14.2	"	13.7	"	8.8	1980 55
"	24.8	"	17.1	"	14.2	"	13.0	"	9.1	81 56
老 衰	23.3	"	17.5	"	14.0	"	11.7	"	9.7	82 57
"	24.7	"	21.0	"	14.1	"	11.3	"	10.3	83 58
"	24.1	"	20.4	"	14.2	"	10.9	"	10.6	84 59

注3) 昭和42年以前の「その他の新生児固有の疾患」は、「その他の新生児固有の疾患および性質不明の未熟児」である。

注4) 平成6年までの「老衰」は、「精神病の記載のない老衰」である。平成7年以降の「心疾患」は、「心疾患(高血圧性を除く)」である。

第6表 年次別10大死因及び率(人口10万対)(全国)

	第 1 位		第 2 位		第 3 位		第 4 位		第 5 位	
	死 因	死亡率	死 因	死亡率	死 因	死亡率	死 因	死亡率	死 因	死亡率
1985 昭和 60	悪性新生物	156.1	心疾患	117.3	脳血管疾患	112.2	肺炎及び気管支炎	42.7	不慮の事故及び有害作	24.6
86 61	"	158.5	"	117.9	"	106.9	"	43.9	"	23.7
87 62	"	164.2	"	118.4	"	101.7	"	44.9	"	23.2
88 63	"	168.4	"	129.4	"	105.5	"	51.6	"	24.8
89 平成 1	"	173.6	"	128.1	"	98.5	"	52.7	"	25.4
1990 2	"	177.2	"	134.8	"	99.4	"	60.7	"	26.2
91 3	"	181.7	"	137.2	"	96.2	"	62.0	"	26.9
92 4	"	187.8	"	142.2	"	95.6	"	65.0	"	28.1
93 5	"	190.4	"	145.6	"	96.0	"	70.6	"	28.0
94 6	"	196.4	"	128.6	"	96.9	"	72.4	"	29.1
1995 7	"	211.6	脳血管疾患	117.9	心疾患	112.0	肺炎	64.1	不慮の事故	36.5
96 8	"	217.5	"	112.6	"	110.8	"	56.9	"	31.4
97 9	"	220.4	心疾患	112.2	脳血管疾患	111.0	"	63.1	"	31.1
98 10	"	226.7	"	114.3	"	110.0	"	63.8	"	31.1
99 11	"	231.6	"	120.4	"	110.8	"	74.9	"	32.0
2000 12	"	235.2	"	116.8	"	105.5	"	69.2	"	31.4
01 13	"	238.8	"	117.8	"	104.7	"	67.8	"	31.4
02 14	"	241.7	"	121.0	"	103.4	"	69.4	"	30.7
03 15	"	245.4	"	126.5	"	104.7	"	75.3	"	30.7
04 16	"	253.9	"	126.5	"	102.3	"	75.7	"	30.3
2005 17	"	258.3	"	137.2	"	105.3	"	85.0	"	31.6
06 18	"	261.0	"	137.2	"	101.7	"	85.0	"	30.3
07 19	"	266.9	"	139.2	"	100.8	"	87.4	"	30.1
08 20	"	272.3	"	144.4	"	100.9	"	91.6	"	30.3
09 21	"	273.5	"	143.7	"	97.2	"	89.0	老 衰	30.7
2010 22	"	279.7	"	149.8	"	97.7	"	94.1	"	35.9
11 23	"	283.2	"	154.5	肺炎	98.9	脳血管疾患	98.2	不慮の事故	47.1
12 24	"	286.6	"	157.9	"	98.4	"	96.5	老 衰	48.2
13 25	"	290.3	"	156.6	"	97.8	"	94.1	"	55.5
14 26	"	293.5	"	157.0	"	95.4	"	91.1	"	60.1
2015 27	"	295.5	"	156.5	"	96.5	"	89.4	"	67.7
16 28	"	298.3	"	158.4	"	95.4	"	87.4	"	74.2



第 6 位		第 7 位		第 8 位		第 9 位		第 10 位		
死 因	死亡率	死 因	死亡率	死 因	死亡率	死 因	死亡率	死 因	死亡率	
老 衰	23.1	自 殺	19.4	慢性肝疾患及び肝硬変	14.3	腎炎、ネフローゼ症候群及びネフローゼ	11.2	高血圧性疾患	10.6	1985 昭和 60
"	22.2	"	21.2	"	14.0	"	11.6	"	9.7	86 61
"	20.8	"	19.6	"	13.7	"	11.8	"	8.8	87 62
"	21.6	"	18.7	"	13.9	"	13.0	"	8.4	88 63
"	19.4	"	17.3	"	13.6	"	13.4	"	7.6	89 平成 1
"	19.7	"	16.4	腎炎、ネフローゼ症候群及びネフローゼ	14.0	慢性肝疾患及び肝硬変	13.7	糖 尿 病	7.7	1990 2
"	18.8	"	16.1	"	13.8	"	13.7	"	7.8	91 3
"	18.9	"	16.9	"	14.8	"	13.8	"	8.0	92 4
"	18.7	"	16.6	"	14.9	"	13.6	"	8.3	93 5
"	18.9	"	16.9	"	15.1	"	13.3	"	8.8	94 6
"	17.3	"	17.2	肝 疾 患	13.7	腎 不 全	13.0	"	11.4	1995 7
自 殺	17.8	老 衰	16.7	"	13.2	"	13.0	"	10.3	96 8
"	18.8	"	17.2	腎 不 全	13.3	肝 疾 患	13.3	"	9.9	97 9
"	25.4	"	17.1	"	13.3	"	12.9	"	10.0	98 10
"	25.0	"	18.2	"	14.1	"	13.2	慢性閉塞性肺疾患	10.4	99 11
"	24.1	"	16.9	"	13.7	"	12.8	"	10.2	2000 12
"	23.3	"	17.6	"	14.0	"	12.6	"	10.4	01 13
"	23.8	"	18.0	"	14.4	"	12.3	"	10.3	02 14
"	25.5	"	18.6	"	14.9	"	12.5	"	10.8	03 15
"	24.0	"	19.1	"	15.2	"	12.6	"	10.7	04 16
"	24.2	"	20.9	"	16.3	"	13.0	"	11.4	2005 17
"	23.7	"	22.0	"	16.8	"	12.9	"	11.4	06 18
"	24.4	"	24.4	"	17.2	"	12.8	"	11.8	07 19
老 衰	28.6	自 殺	24.0	"	17.9	"	12.9	"	12.3	08 20
不慮の事故	30.0	"	24.4	"	18.1	"	12.7	"	12.2	09 21
"	32.2	"	23.4	"	18.8	慢性閉塞性肺疾患	12.9	肝 疾 患	12.8	2010 22
老 衰	41.4	"	22.9	"	19.4	"	13.2	"	13.0	11 23
不慮の事故	32.6	"	21.0	"	19.9	"	13.0	"	12.7	12 24
"	31.5	"	20.7	"	20.0	"	13.1	大動脈瘤及び解離	12.8	13 25
"	31.1	腎 不 全	19.8	自 殺	19.5	大動脈瘤及び解離	13.1	慢性閉塞性肺疾患	12.9	14 26
"	30.6	"	19.6	"	18.5	"	13.5	"	12.6	2015 27
"	30.6	"	19.7	"	16.8	"	14.5	肝 疾 患	12.6	16 28

第7表 死因簡単分類と死因基本分類との対照表(平成18年以降)

死因簡単 分類コード ICD-10 (2003年版)準拠	分類名 ICD-10 (2003年版)準拠	死因基本分類コード ICD-10 (2003年版)準拠
01000	感染症及び寄生虫症	A00～B99
01100	腸管感染症	A00～A09
01200	結核	A15～A19
01201	呼吸器結核	A15～A16
01202	その他の結核	A17～A19
01300	敗血症	A40～A41
01400	ウイルス肝炎	B15～B19
01401	B型ウイルス肝炎	B16～B17.0, B18.0～B18.1
01402	C型ウイルス肝炎	B17.1, B18.2
01403	その他のウイルス肝炎	B15～B19の残り
01500	ヒト免疫不全ウイルス[HIV]病	B20～B24
01600	その他の感染症及び寄生虫症	A00～B99の残り
02000	新生物	C00～D48
02100	悪性新生物	C00～C97
02101	口唇、口腔及び咽頭の悪性新生物	C00～C14
02102	食道の悪性新生物	C15
02103	胃の悪性新生物	C16
02104	結腸の悪性新生物	C18
02105	直腸S状結腸移行部及び直腸の悪性新生物	C19～C20
02106	肝及び肝内胆管の悪性新生物	C22
02107	胆のう及びその他の胆道の悪性新生物	C23～C24
02108	膵の悪性新生物	C25
02109	喉頭の悪性新生物	C32
02110	気管、気管支及び肺の悪性新生物	C33～C34
02111	皮膚の悪性新生物	C43～C44
02112	乳房の悪性新生物	C50
02113	子宮の悪性新生物	C53～C55
02114	卵巣の悪性新生物	C56
02115	前立腺の悪性新生物	C61
02116	膀胱の悪性新生物	C67
02117	中枢神経系の悪性新生物	C70～C72, C75.1～C75.3
02118	悪性リンパ腫	C81～C85
02119	白血病	C91～C95
02120	その他のリンパ組織、造血組織及び関連組織の悪性新生物	C88～C90, C96
02121	その他の悪性新生物	C00～C97の残り
02200	その他の新生物	D00～D48
02201	中枢神経系のその他の新生物	D32～D33, D35.2～D35.4, D42～D43, D44.3～D44.5
02202	中枢神経系を除くその他の新生物	D00～D48の残り
03000	血液及び造血器の疾患並びに免疫機構の障害	D50～D89
03100	貧血	D50～D64
03200	その他の血液及び造血器の疾患並びに免疫機構の障害	D65～D89
04000	内分泌、栄養及び代謝疾患	E00～E88
04100	糖尿病	E10～E14
04200	その他の内分泌、栄養及び代謝疾患	E00～E88の残り

死因簡単 分類コード ICD-10 (2003年版)準拠	分類名 ICD-10 (2003年版)準拠	死因基本分類コード ICD-10 (2003年版)準拠
05000	精神及び行動の障害	F01～F99
05100	血管性及び詳細不明の認知症	F01～F03
05200	その他の精神及び行動の障害	F04～F99
06000	神経系の疾患	G00～G98
06100	髄膜炎	G00～G03
06200	脊髄性筋萎縮症及び関連症候群	G12
06300	パーキンソン病	G20
06400	アルツハイマー病	G30
06500	その他の神経系の疾患	G00～G98の残り
07000	眼及び付属器の疾患	H00～H57
08000	耳及び乳様突起の疾患	H60～H93
09000	循環器系の疾患	I00～I99
09100	高血圧性疾患	I10～I13
09101	高血圧性疾患及び心腎疾患	I11, I13
09102	その他の高血圧性疾患	I10, I12
09200	心疾患(高血圧性を除く)	I01～I02.0, I05～I09, I20～I25, I27, I30～I51
09201	慢性リウマチ性心疾患	I05～I09
09202	急性心筋梗塞	I21～I22
09203	その他の虚血性心疾患	I20, I24～I25
09204	慢性非リウマチ性心内膜疾患	I34～I38
09205	心筋症	I42
09206	不整脈及び伝導障害	I44～I49
09207	心不全	I50
09208	その他の心疾患	I01～I02.0, I27, I30～I33, I40, I51
09300	脳血管疾患	I60～I69
09301	くも膜下出血	I60, I69.0
09302	脳内出血	I61, I69.1
09303	脳梗塞	I63, I69.3
09304	その他の脳血管疾患	I60～I69の残り
09400	大動脈瘤及び解離	I71
09500	その他の循環器系の疾患	I00～I99の残り
10000	呼吸器系の疾患	J00～J98
10100	インフルエンザ	J10～J11
10200	肺炎	J12～J18
10300	急性気管支炎	J20
10400	慢性閉塞性肺疾患	J41～J44
10500	喘息	J45～J46
10600	その他の呼吸器系の疾患	J00～J98の残り
11000	消化器系の疾患	K00～K92
11100	胃潰瘍及び十二指腸潰瘍	K25～K27
11200	ヘルニア及び腸閉塞	K40～K46, K56
11300	肝疾患	K70～K76
11301	肝硬変(アルコール性を除く)	K74.3～K74.6
11302	その他の肝疾患	K70～K76の残り
11400	その他の消化器系の疾患	K00～K92の残り
12000	皮膚及び皮下組織の疾患	L00～L98
13000	筋骨格系及び結合組織の疾患	M00～M99

第7表 死因簡単分類と死因基本分類との対照表(平成18年以降)

死因簡単 分類コード ICD-10 (2003年版)準拠	分類名 ICD-10 (2003年版)準拠	死因基本分類コード ICD-10 (2003年版)準拠
14000	腎尿路生殖器系の疾患	N00～N98
14100	糸球体疾患及び腎尿細管間質性疾患	N00～N15
14200	腎不全	N17～N19
14201	急性腎不全	N17
14202	慢性腎不全	N18
14203	詳細不明の腎不全	N19
14300	その他の腎尿路生殖器系の疾患	N00～N98の残り
15000	妊娠、分娩及び産じょく	O00～O99
16000	周産期に発生した病態	P00～P96
16100	妊娠期間及び胎児発育に関連する障害	P05～P08
16200	出産外傷	P10～P15
16300	周産期に特異的な呼吸障害及び心血管障害	P20～P29
16400	周産期に特異的な感染症	P35～P39
16500	胎児及び新生児の出血性障害及び血液障害	P50～P61
16600	その他の周産期に発生した病態	P00～P96の残り
17000	先天奇形、変形及び染色体異常	Q00～Q99
17100	神経系の先天奇形	Q00～Q07
17200	循環器系の先天奇形	Q20～Q28
17201	心臓の先天奇形	Q20～Q24
17202	その他の循環器系の先天奇形	Q25～Q28
17300	消化器系の先天奇形	Q35～Q45
17400	その他の先天奇形及び変形	Q00～Q89の残り
17500	染色体異常、他に分類されないもの	Q90～Q99
18000	症状、徴候及び異常臨床所見・異常検査所見で 他に分類されないもの	R00～R99
18100	老衰	R54
18200	乳幼児突然死症候群	R95
18300	その他の症状、徴候及び異常臨床所見・異常 検査所見で他に分類されないもの	R00～R99の残り
20000	傷病及び死亡の外因	V01～Y89
20100	不慮の事故	V01～X59
20101	交通事故	V01～V98
20102	転倒・転落	W00～W17
20103	不慮の溺死及び溺水	W65～W74
20104	不慮の窒息	W75～W84
20105	煙・火及び火炎への曝露	X00～X09
20106	有害物質による不慮の中毒及び有害物質への曝露	X40～X49
20107	その他の不慮の事故	W00～X59の残り
20200	自殺	X60～X84
20300	他殺	X85～Y09
20400	その他の外因	Y10～Y89
22000	特殊目的用コード	U04
22100	重症急性呼吸器症候群[SARS]	U04

注1)これらの分類を精神保健の分野で使用する場合は、「精神及び行動の障害」を「精神疾患」と読み替えて使用することができる。

注2)平成17年以前の死因分類については、平成17年保健福祉統計年報(人口動態統計編)272ページ 付表第7表を参照。

第8表 乳児死因简单分類と死因基本分類及び死因简单分類との対照表(平成18年以降)

乳児死因简单 分類コード	分 類 名	死因基本分類コード ICD-10(2003年版) 準拠	死因简单分類との対応
Ba01	腸管感染症	A00～A09	01100
Ba02	敗血症(新生児の細菌性敗血症を除く)	A40～A41	01300
Ba03	麻疹	B05	01600の一部
Ba04	ウイルス肝炎	B15～B19	01400
Ba05	その他の感染症及び寄生虫症	A00～B99の残り	01000(Ba01～04を除く)
Ba06	悪性新生物	C00～C97	02100
Ba07	白血病	C91～C95	02119
Ba08	その他の悪性新生物	C00～C97の残り	02100(Ba07を除く)
Ba09	その他の新生物	D00～D48	02200
Ba10	栄養失調症及びその他の栄養欠乏症	E40～E64	04000の一部
Ba11	代謝障害	E70～E88	04000の一部
Ba12	髄膜炎	G00～G03	06100
Ba13	脊髄性筋萎縮症及び関連症候群	G12	06200
Ba14	脳性麻痺	G80	06500の一部
Ba15	心疾患(高血圧性を除く)	I01～I02.0, I05～I09, I20～I25, I27, I30～I51	09200
Ba16	脳血管疾患	I60～I69	09300
Ba17	インフルエンザ	J10～J11	10100
Ba18	肺炎	J12～J18	10200
Ba19	喘息	J45～J46	10500
Ba20	ヘルニア及び腸閉塞	K40～K46, K56	11200
Ba21	肝疾患	K70～K76	11300
Ba22	腎不全	N17～N19	14200
Ba23	周産期に発生した病態	P00～P96	16000
Ba24	妊娠期間及び胎児発育に関連する障害	P05～P08	16100
Ba25	出産外傷	P10～P15	16200
Ba26	出生時仮死	P21	16300の一部
Ba27	新生児の呼吸窮迫	P22	16300の一部
Ba28	周産期に発生した肺出血	P26	16300の一部
Ba29	周産期に発生した心血管障害	P29	16300の一部
Ba30	その他の周産期に特異的な呼吸障害 及び心血管障害	P20～P29の残り	16300の残り
Ba31	新生児の細菌性敗血症	P36	16400の一部
Ba32	その他の周産期に特異的な感染症	P35～P39の残り	16400の残り
Ba33	胎児及び新生児の出血性障害及び 血液障害	P50～P61	16500
Ba34	その他の周産期に発生した病態	P00～P96の残り	16000(Ba24～33を除く)
Ba35	先天奇形、変形及び染色体異常	Q00～Q99	17000
Ba36	神経系の先天奇形	Q00～Q07	17100
Ba37	心臓の先天奇形	Q20～Q24	17201
Ba38	その他の循環器系の先天奇形	Q25～Q28	17202
Ba39	呼吸器系の先天奇形	Q30～Q34	17400の一部
Ba40	消化器系の先天奇形	Q35～Q45	17300
Ba41	筋骨格系の先天奇形及び変形	Q65～Q79	17400の一部
Ba42	その他の先天奇形及び変形	Q00～Q89の残り	17400の残り
Ba43	染色体異常、他に分類されないもの	Q90～Q99	17500
Ba44	乳幼児突然死症候群	R95	18200
Ba45	その他のすべての疾患	D50～R99の残り, U04	上記以外の残り(Ba01～ 09を除く)

乳児死因簡単 分類コード	分 類 名	死因基本分類コード ICD-10(2003年版)準拠	死因簡単分類との対応
Ba46	不慮の事故	V01～X59	20100
Ba47	交通事故	V01～V98	20101
Ba48	転倒・転落	W00～W17	20102
Ba49	不慮の溺死及び溺水	W65～W74	20103
Ba50	胃の内容物の誤えん及び気道閉塞を 生じた食物等の誤えん	W78～W80	20104の一部
Ba51	その他の不慮の窒息	W75～W84の残り	20104の残り
Ba52	煙・火及び火炎への曝露	X00～X09	20105
Ba53	有害物質による不慮の中毒及び有害 物質への曝露	X40～X49	20106
Ba54	その他の不慮の事故	W00～X59の残り	20107
Ba55	他殺	X85～Y09	20300
Ba56	その他の外因	Y10～Y89	20400

注)平成17年以前の乳児死因分類については、平成17年保健福祉統計年報(人口動態統計編)275ページ 付表第8表を参照。