

令和4年 医師・歯科医師・薬剤師統計の概況

目 次

I	調査の概要	3
II	山形県の状況	3
1	医師数	3
	(1) 医師数・人口10万対医師数	3
	(2) 施設の種別による医師数	4
	(3) 地域別医師数	5
2	歯科医師数	6
	(1) 歯科医師数・人口10万対歯科医師数	6
	(2) 施設の種別による歯科医師数	7
	(3) 地域別歯科医師数	7
3	薬剤師数	8
	(1) 薬剤師数・人口10万対薬剤師数	8
	(2) 施設の種別による薬剤師数	9
	(3) 地域別薬剤師数	9
統計表1	医師・歯科医師・薬剤師数（従業地）、施設の種別・保健所一市町村別	10
統計表2	医師・歯科医師・薬剤師数（人口10万対）（従業地）、 施設の種別・保健所一市町村別	11
統計表3	医療施設従事医師数（従業地）、診療科名（主たる）・保健所一市町村別	12
統計表4	医療施設従事医師数（従業地）、診療科名（複数回答）・保健所一市町村別	16
順位表1	医師・歯科医師・薬剤師数増加率（令和2年-令和4年）（従業地）	18
順位表2	医師・歯科医師・薬剤師数（実数、人口10万対）（従業地）	19
順位表3	医療施設従事医師・歯科医師数（実数、人口10万対）及び 薬局・医療施設従事薬剤師数（実数、人口10万対）（従業地）	20
順位表4	医療施設従事医師数（男女別）（実数、人口10万対）（従業地）	21
順位表5	医療施設従事医師数（実数、人口10万対）（従業地）、 診療科名（主たる）別	22
順位表6	医療施設従事医師数（実数、人口10万対）（従業地）、 診療科名（複数回答）別	34

令和4年医師・歯科医師・薬剤師統計の概況

I 調査の概要

医師法第6条第3項、歯科医師法第6条第3項及び薬剤師法第9条に基づき12月末日現在で提出された各届出票の内容を、厚生労働省が取りまとめ、医師、歯科医師及び薬剤師について、性、年齢、業務の種別、従事場所及び診療科名（薬剤師を除く）等による集計をしたもの。

※ 調査の対象は、日本に住所を有し、日本の医籍、歯科医籍及び薬剤師名簿に登録されている者。

※ 調査は、昭和57年以降隔年（それ以前は毎年）実施されている。

II 山形県の状況

1 医師数

(1) 医師数・人口10万対医師数

令和4年12月31日現在における本県の医師数は2,625人で、令和2年（以下「前回」）と比べて17人増加した。増加率は0.7%で全国第30位であった。（表1、図1、順位表1）

人口10万人あたりでは252.2で、前回と比べて8.0増加しているが、全国値の274.7（前回と比べ5.5増加）を下回っており全国第35位（前回第34位）であった。（表1、図2、順位表2）

表1 医師総数（従業地）

（各年12月31日現在）（単位：人）

	令和2年		令和4年		全 国 順 位 (人口10万人あたり)
	男	女	男	女	
山形県	2,608 (244.2)	463 (43.4)	2,625 (252.2)	490 (47.1)	34位→35位
	2,145 (200.8)		2,135 (205.1)		—
					—
全 国	339,623 (269.2)		343,275 (274.7)		
	262,077 (207.8)		262,136 (209.8)		
		77,546 (61.5)		81,139 (64.9)	

※ 医師総数には、医療施設のほか介護老人保健施設、行政機関等の従事者、その他の業務の従事者、無職の者等を含む。
 ※ 括弧書きは、人口10万人あたり。
 ※ 人口10万人あたりの全国順位は県健康福祉企画課が算出。

図1 医師数の年次推移

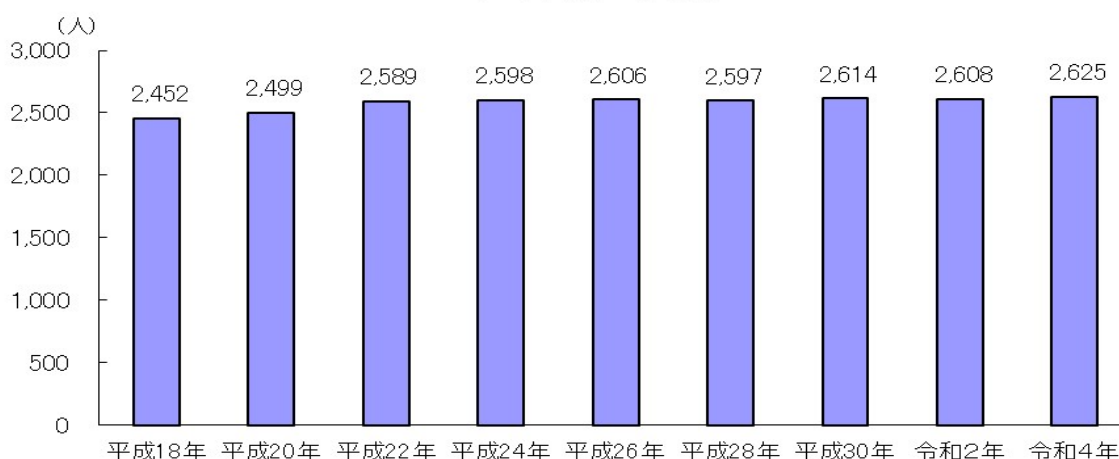
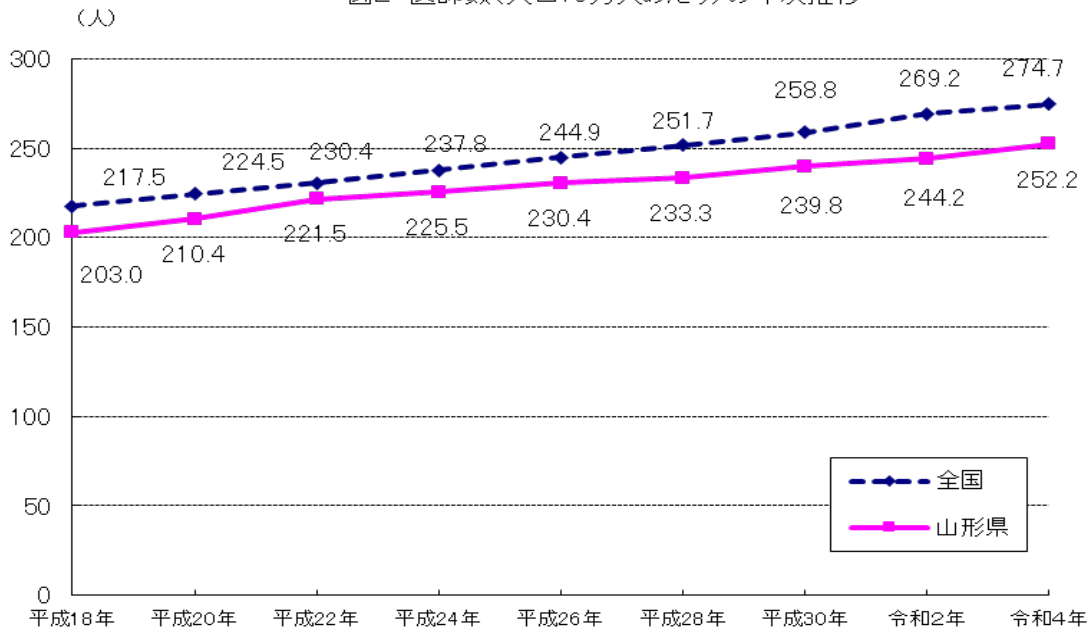


図2 医師数(人口10万人あたり)の年次推移



(2) 施設の種別別にみた医師数

施設の種別別に医師数をみると、医療施設に従事する医師数が 2,494 人で医師総数の 95.0%を占めており、前回と比べて 46 人増加している。(表 2)

表 2 施設の種別別にみた医師数 (従業地)

(各年 12 月 31 日現在)(単位:人、%)

	総 数	医療施設	介護老人 保健施設等	医療施設・老 健施設等以外	そ の 他
医 師 数	2,625	2,494	38	68	25
構 成 割 合	100.0	95.0	1.4	2.6	1.0
(参考) 令和2年医師数	2,608	2,448	40	76	44

※ 医療施設とは、病院及び診療所をいう。

※ 構成割合は四捨五入してあるため、内訳の合計が総数と一致しない場合がある。

※ 介護老人保健施設等には、介護医療院を含む。

医療施設に従事する医師数を人口 10 万人あたりで見ると 239.6 で、前回と比べ 10.4 増加しているが、全国値の 262.1 (前回と比べ 5.5 増加)を下回っており、全国第 35 位 (前回 36 位)であった。(表 3、順位表 3、4)

表 3 医療施設に従事する医師数 (従業地)

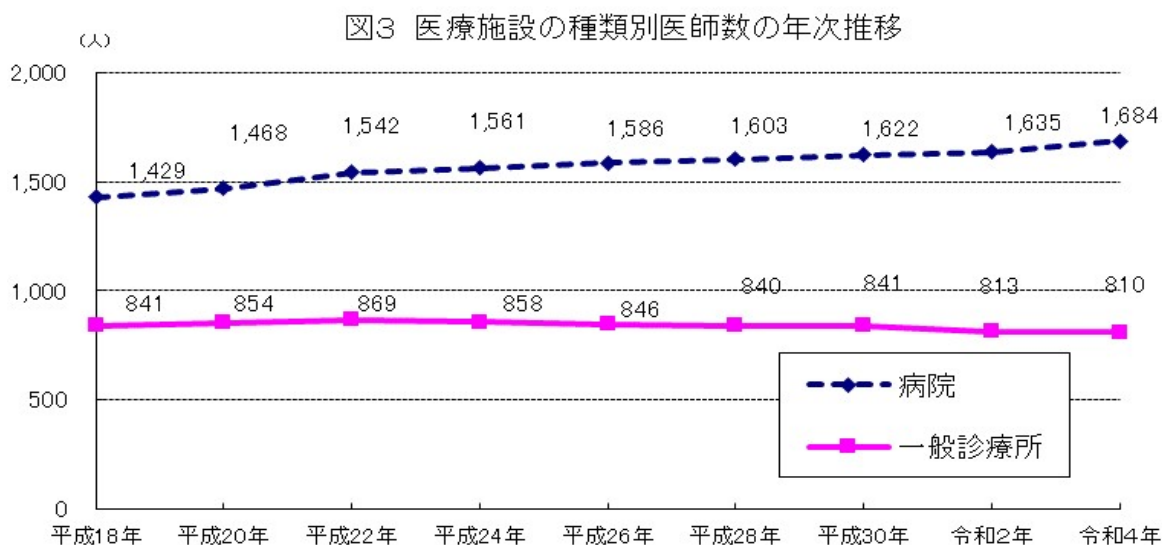
(各年 12 月 31 日現在)(単位:人)

	令和2年		令和4年		全 国 順 位 (人口 10 万人あたり)
	男	女	男	女	
山形県	2,448 (229.2)		2,494 (239.6)		36 位→35 位
	男	2,009 (188.1)	男	2,025 (194.5)	
	女	439 (41.1)	女	469 (45.1)	
全 国	323,700 (256.6)		327,444 (262.1)		
	男	249,878 (198.1)	男	250,064 (200.1)	
	女	73,822 (58.5)	女	77,380 (61.9)	

※ 括弧書きは、人口 10 万人あたり。

※ 男女別人口 10 万人あたり及び全国順位は県健康福祉企画課で算出。

医療施設に従事する医師数を医療施設の種別別にみると、病院の医師数は1,684人で前回と比べ49人増加し、一般診療所の医師数は810人で前回と比べ3人減少した。(図3)



医療施設に従事する医師数を主たる診療科別にみると、内科が399人(医療施設に従事する医師数の16.0%)と最も多く、次いで整形外科が213人(同8.5%)、消化器内科が153人(同6.1%)の順になっている。(表4、統計表3)

表4 主たる診療科別医師数(従業地)

(各年12月31日現在)(単位:人、%)

	内 科	整形外科	消化器内科(胃腸内科)	精神科	小児科	外 科
医 師 数	399	213	153	152	137	127
構 成 割 合	16.0	8.5	6.1	6.1	5.5	5.1
(参考) 令和2年医師数	421	215	141	146	140	127

(3) 地域別医師数

地域別に医師数をみると、村山地域が1,604人(医師総数の61.1%)で最も多く、最上地域が105人(同4.0%)で最も少なくなっている。また、人口10万人あたりでも村山地域が307.4で最も多く、最上地域が155.3で最も少ない。(表5、統計表1、2)

表5 地域別医師数及び人口10万対医師数(従業地)

(各年12月31日現在)(単位:人、%)

	総 数	村 山 地 域	最 上 地 域	置 賜 地 域	庄 内 地 域
医 師 数	2,625 (252.2)	1,604 (307.4)	105 (155.3)	382 (194.9)	534 (208.9)
構 成 割 合	100.0	61.1	4.0	14.6	20.3
(参考) 令和2年医師数	2,608 (244.2)	1,572 (295.6)	105 (148.0)	400 (198.2)	531 (201.6)

※ 括弧書きは、人口10万人あたり。

※ 地域別人口10万人あたりの医師数は、健康福祉企画課調べ。

※ 構成割合は四捨五入してあるため、内訳の合計が総数と一致しない場合がある。

2 歯科医師数

(1) 歯科医師数・人口10万対歯科医師数

令和4年12月31日現在における本県の歯科医師数は691人で、前回に比べて13人増加した。増加率は1.9%で、全国第3位であった。(表6、図4、順位表1)

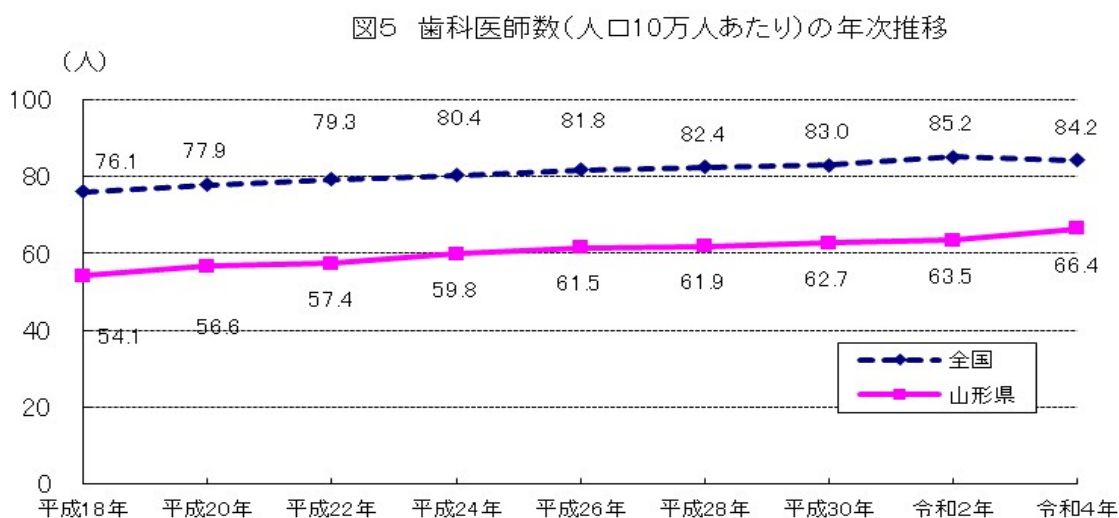
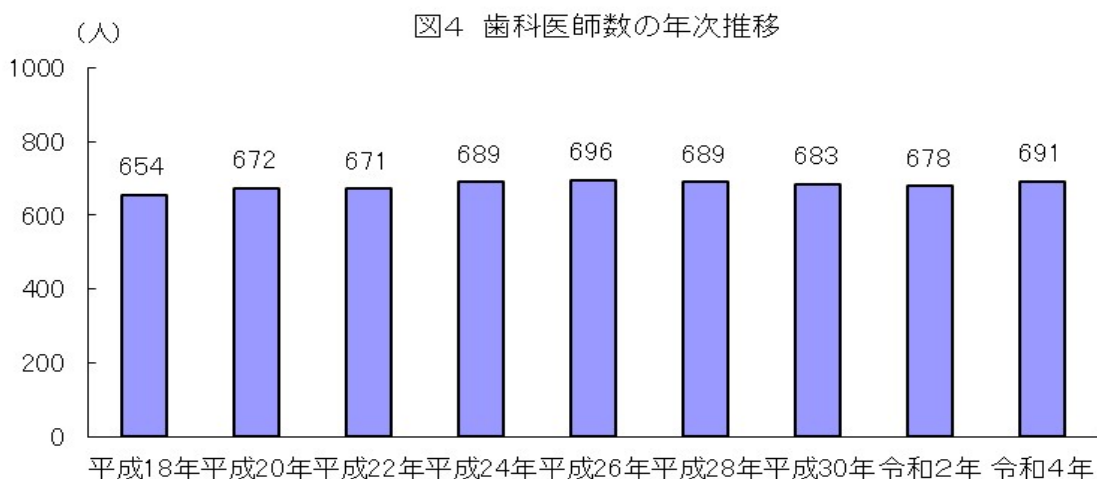
また、人口10万人あたりの歯科医師数は66.4で、前回と比べて2.9増加したが、全国値の84.2(前回と比べ1.0減少)を下回っており、全国第37位(前回第41位)であった。(表6、図5、順位表2)

表6 歯科医師総数(従業地)

(各年12月31日現在)(単位:人)

	令和2年	令和4年	全 国 順 位 (人口10万人あたり)
山 形 県	678 (63.5)	691 (66.4)	41位→37位
全 国	107,443 (85.2)	105,267 (84.2)	

※ 括弧書きは、人口10万人あたり。



(2) 施設の種別別にみた歯科医師数

施設の種別別に歯科医師数をみると、医療施設に従事する歯科医師数が678人で、歯科医師総数の98.1%を占めており、前回と比べて16人増加している。(表7)

医療施設に従事する歯科医師数を人口10万人あたりで見ると65.1で、前回と比べて3.1増加しているが、全国値の81.6(前回と比べ0.9減少)を下回っており、全国第36位(前回第41位)であった。(表8、順位表3)

表7 施設の種別別歯科医師数(従業地)

(各年12月31日現在)(単位:人、%)

	総数	医療施設	医療施設以外	その他
歯科医師数	691	678	1	12
構成割合	100.0	98.1	0.1	1.7
(参考)令和2年 歯科医師数	678	662	3	13

※ 医療施設とは、病院及び診療所をいう。

表8 医療施設に従事する歯科医師数(従業地)

(各年12月31日現在)(単位:人)

	令和2年	令和4年	全国順位 (人口10万人あたり)
山形県	662 (62.0)	678 (65.1)	41位→36位
全国	104,118 (82.5)	101,919 (81.6)	

※ 括弧書きは、人口10万人あたり。

(3) 地域別歯科医師数

地域別に歯科医師数をみると、村山地域が387人(歯科医師総数の56.0%)で最も多く、最上地域が31人(同4.5%)で最も少なくなっている。

また、人口10万人あたりで見ても村山地域が74.2で最も多く、最上地域が45.9で最も少ない。(表9、統計表1、2)

表9 地域別歯科医師数及び人口10万対歯科医師数(従業地)

(各年12月31日現在)(単位:人、%)

	総数	村山地域	最上地域	置賜地域	庄内地域
歯科医師数	691(66.4)	387(74.2)	31(45.9)	110(56.1)	163(63.8)
構成割合	100.0	56.0	4.5	15.9	23.6
参考(令和2年) 歯科医師数	678(63.5)	360(67.7)	35(49.3)	115(57.0)	168(63.8)

※ 括弧書きは、人口10万人あたり。

※ 地域別人口10万人あたりの歯科医師数は、健康福祉企画課調べ。

※ 構成割合は四捨五入してあるため、内訳の合計が総数と一致しない場合がある。

3 薬剤師数

(1) 薬剤師数・人口10万対薬剤師数

令和4年12月31日現在における本県の薬剤師数は2,174人で、前回と比べて45人増加した。増加率は2.1%で、全国値の0.5%を上回って全国第5位であった。(表10、図6、順位表1)

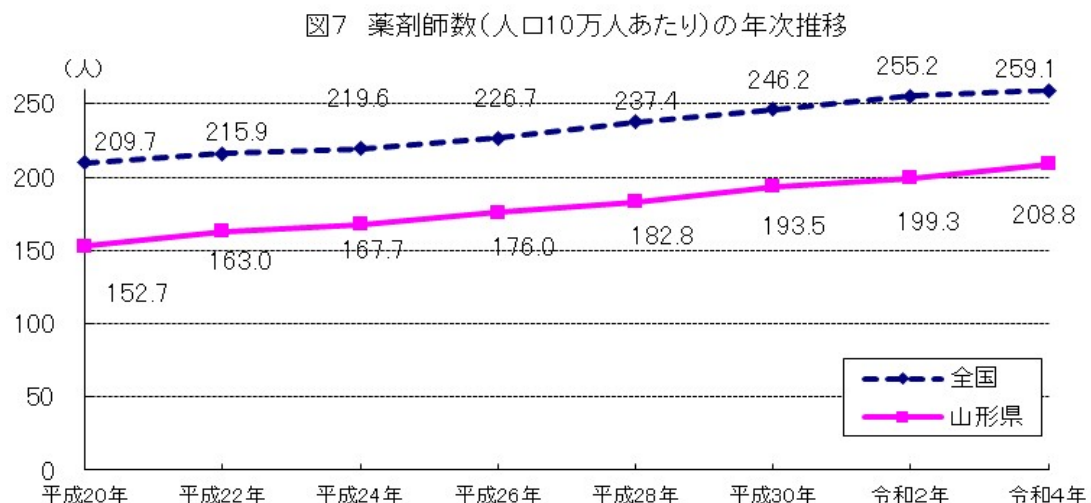
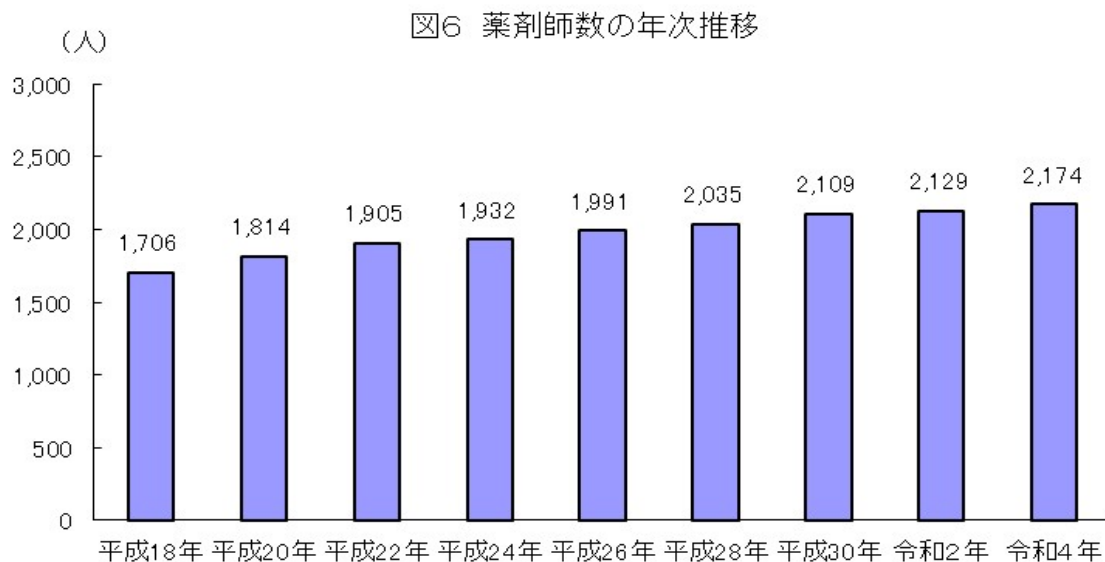
また、人口10万人あたりの薬剤師数は208.8で、前回と比べて9.5増加したが、全国値の259.1(前回と比べ3.9増加)を下回っており、全国第43位(前回第44位)であった。(表10、図7、順位表2)

表10 薬剤師総数(従業地)

(各年12月31日現在)(単位:人)

	令和2年	令和4年	全 国 順 位 (人口10万人あたり)
山 形 県	2,129 (199.3)	2,174 (208.8)	44位→43位
全 国	321,982 (255.2)	323,690 (259.1)	

※ 括弧書きは、人口10万人あたり。



(2) 施設の種別別にみた薬剤師数

施設の種別別に薬剤師数をみると、薬局の従事者が1,401人、医療施設の従事者が441人で、合わせて薬剤師総数の84.7%を占めている。(表11)

薬局及び医療施設に従事する薬剤師数を人口10万人あたりでみると176.9で、前回と比べて9.1増加しているが、全国値の202.6(前回と比べ4.0増加)を下回って、全国第43位(前回第44位)であった。(表12、順位表3)

表11 業務の種別別にみた従事者数(従業地)

(各年12月31日現在)(単位:人、%)

	総 数	薬 局	医 療 施 設	薬局・医療施設以外	そ の 他
薬 剤 師 数	2,174	1,401	441	212	120
構 成 割 合	100.0	64.4	20.3	9.8	5.5
(参考)令和2年 薬 剤 師 数	2,129	1,359	433	232	105

※ 医療施設とは、病院及び診療所をいう。

表12 薬局・医療施設に従事する薬剤師数(従業地)

(各年12月31日現在)(単位:人)

	令和2年	令和4年	全 国 順 位 (人口10万人あたり)
山 形 県	1,792 (167.8)	1,842 (176.9)	44位→43位
全 国	250,585 (198.6)	253,198 (202.6)	

※ 括弧書きは、人口10万人あたり。

(3) 地域別薬剤師数

地域別に薬剤師数をみると、村山地域が1,218人(薬剤師総数の56.0%)で最も多く、最上地域が114人(同5.2%)で最も少なくなっている。

また、人口10万人あたりの薬剤師数でも、村山地域が233.4で最も多く、最上地域が168.7で最も少ない。(表13、統計表1、2)

表13 地域別薬剤師数及び人口10万対薬剤師数(従業地)

(各年12月31日現在)(単位:人、%)

	総 数	村 山 地 域	最 上 地 域	置 賜 地 域	庄 内 地 域
薬 剤 師 数	2,174(208.8)	1,218(233.4)	114(168.7)	358(182.7)	484(189.4)
構 成 割 合	100.0	56.0	5.2	16.5	22.3
(参考)令和2年 薬 剤 師 数	2,129(199.3)	1,200(225.6)	105(148.0)	348(172.4)	476(180.7)

※ 括弧書きは、人口10万人あたり。

※ 地域別人口10万人あたりの薬剤師数は、健康福祉企画課調べ。

※ 構成割合は四捨五入してあるため、内訳の合計が総数と一致しない場合がある。

統計表 1
 医師・歯科医師・薬剤師数（従業地）、施設の種類・保健所-市町村別

(令和4年末現在)

	医師					歯科 医師				薬剤師				
	総 数	医の 療従 施事 設者	介護 老 人 保 健 の 者	施設 設 事 の 者	医護 以 療老 施 健 の 施 事 者	そ の 他	総 数	医の 療従 施事 設者	医外 療の 施従 設事 以者	そ の 他	総 数	薬従 局事 の者	医の 療従 施事 設者	薬施 局 設 の 従 事 者
平成30年	2,614	2,463	35	69	47	683	667	2	14	2,109	1,309	436	241	123
令和2年	2,608	2,448	40	76	44	678	662	3	13	2,129	1,359	433	232	105
総数	2,625	2,494	38	68	25	691	678	1	12	2,174	1,401	441	212	120
市部	2,322	2,206	28	66	22	589	580	1	8	1,922	1,237	383	195	107
郡部	303	288	10	2	3	102	98	-	4	252	164	58	17	13
山形市保健所	1,245	1,177	4	58	6	217	216	1	-	765	434	186	116	29
山形市	1,245	1,177	4	58	6	217	216	1	-	765	434	186	116	29
村山保健所	359	342	11	1	5	170	167	-	3	453	340	66	36	11
寒河江市	56	53	1	1	1	24	23	-	1	65	52	9	2	2
上山市	55	53	2	-	-	23	23	-	-	67	46	11	6	4
村山市	21	20	1	-	-	13	13	-	-	31	29	1	1	-
天童市	80	76	2	-	2	38	38	-	-	102	76	11	13	2
東根市	62	60	1	-	1	28	28	-	-	102	69	19	12	2
尾花沢市	10	10	-	-	-	3	3	-	-	10	8	2	-	-
山辺町	12	10	2	-	-	8	8	-	-	13	12	1	-	-
中山町	5	5	-	-	-	4	3	-	1	1	1	-	-	-
河北町	43	42	1	-	-	15	14	-	1	39	29	8	1	1
西川町	4	4	-	-	-	2	2	-	-	6	4	2	-	-
朝日町	5	5	-	-	-	2	2	-	-	8	6	2	-	-
大江町	4	2	1	-	1	5	5	-	-	2	1	-	1	-
大石田町	2	2	-	-	-	5	5	-	-	7	7	-	-	-
最上保健所	105	97	4	2	2	31	31	-	-	114	74	23	9	8
新庄市	84	78	2	2	2	21	21	-	-	89	53	20	9	7
金山町	2	2	-	-	-	2	2	-	-	4	4	-	-	-
最上町	5	5	-	-	-	3	3	-	-	6	5	1	-	-
舟形町	2	1	1	-	-	1	1	-	-	4	4	-	-	-
真室川町	7	6	1	-	-	2	2	-	-	8	5	2	-	1
大蔵村	2	2	-	-	-	1	1	-	-	3	3	-	-	-
鮭川村	2	2	-	-	-	1	1	-	-	-	-	-	-	-
戸沢村	1	1	-	-	-	-	-	-	-	-	-	-	-	-
置賜保健所	382	371	7	3	1	110	106	-	4	358	247	70	21	20
米沢市	160	155	3	2	-	48	47	-	1	168	110	31	16	11
長井市	24	23	1	-	-	17	16	-	1	42	33	6	1	2
南陽市	37	35	2	-	-	16	16	-	-	43	35	5	-	3
高畠町	18	18	-	-	-	14	13	-	1	29	22	7	-	-
川西町	124	122	1	-	1	11	10	-	1	46	26	15	2	3
小国町	7	6	-	1	-	2	2	-	-	13	7	3	2	1
白鷹町	9	9	-	-	-	2	2	-	-	13	10	3	-	-
飯豊町	3	3	-	-	-	-	-	-	-	4	4	-	-	-
庄内保健所	534	507	12	4	11	163	158	-	5	484	306	96	30	52
鶴岡市	225	213	4	2	6	69	67	-	2	214	149	34	10	21
酒田市	263	253	5	1	4	72	69	-	3	224	143	48	9	24
三川町	10	8	1	1	-	3	3	-	-	25	7	3	11	4
庄内町	27	25	2	-	-	11	11	-	-	14	5	8	-	1
遊佐町	9	8	-	-	1	8	8	-	-	7	2	3	-	2

(注) 医療施設とは病院及び診療所をいう。医師、歯科医師、薬剤師の「その他」は医師、歯科医師、薬剤師の資格と無関係の業務に従事している者及び無職の者をいう。

市部、郡部別の数値:健康福祉企画課調べ

統計表 2

医師・歯科医師・薬剤師数（人口10万対）（従業地）、施設の種別・保健所-市町村別

（令和4年末現在）

	医師					歯科医師				薬剤師				
	総 数	医の 療従 施事 設者	介施従 護老 設事 人等 保 健の 者	医護以 療老 施健 設施 ・設 事 事 者	そ の 他	総 数	医の 療従 施事 設者	医外 療の 施従 設事 以者	そ の 他	総 数	薬従 局事 の者	医の 療従 施事 設者	薬施の 局設従 ・以事 医以事 療外者	そ の 他
平成30年	239.8	226.0	3.2	6.3	4.4	62.7	61.2	0.2	1.3	193.5	120.1	40.0	22.2	11.3
令和2年	244.2	229.2	3.7	7.1	4.1	63.5	62.0	0.3	1.2	199.3	127.2	40.5	21.7	9.8
総数	252.2	239.6	3.7	6.5	2.4	66.4	65.1	0.1	1.2	208.8	134.6	42.4	20.4	11.5
市部	276.0	262.2	3.3	7.8	2.6	70.0	68.9	0.1	1.0	228.5	147.0	45.5	23.2	12.7
郡部	151.7	144.2	5.0	1.0	1.5	51.1	49.1	-	2.0	126.2	82.1	29.0	8.5	6.5
山形市保健所	509.5	481.6	1.6	23.7	2.5	88.8	88.4	0.4	-	313.0	177.6	76.1	47.5	11.9
山形市	509.5	481.6	1.6	23.7	2.5	88.8	88.4	0.4	-	313.0	177.6	76.1	47.5	11.9
村山保健所	129.4	123.3	4.0	0.4	1.8	61.3	60.2	-	1.1	163.3	122.6	23.8	13.0	4.0
寒河江市	141.8	134.2	2.5	2.5	2.5	60.8	58.2	-	2.5	164.6	131.7	22.8	5.1	5.1
上山市	195.3	188.2	7.1	-	-	81.7	81.7	-	-	238.0	163.4	39.1	21.3	14.2
村山市	97.4	92.8	4.6	-	-	60.3	60.3	-	-	143.8	134.5	4.6	4.6	-
天童市	130.3	123.8	3.3	-	3.3	61.9	61.9	-	-	166.1	123.8	17.9	21.2	3.3
東根市	129.5	125.3	2.1	-	2.1	58.5	58.5	-	-	213.1	144.1	39.7	25.1	4.2
尾花沢市	71.1	71.1	-	-	-	21.3	21.3	-	-	71.1	56.9	14.2	-	-
山辺町	89.7	74.7	14.9	-	-	59.8	59.8	-	-	97.2	89.7	7.5	-	-
中山町	47.9	47.9	-	-	-	38.3	28.8	-	9.6	9.6	9.6	-	-	-
河北町	253.4	247.5	5.9	-	-	88.4	82.5	-	5.9	229.8	170.9	47.1	5.9	5.9
西川町	86.2	86.2	-	-	-	43.1	43.1	-	-	129.3	86.2	43.1	-	-
朝日町	83.1	83.1	-	-	-	33.3	33.3	-	-	133.0	99.8	33.3	-	-
大江町	54.9	27.5	13.7	-	13.7	68.6	68.6	-	-	27.5	13.7	-	13.7	-
大石田町	32.4	32.4	-	-	-	81.1	81.1	-	-	113.5	113.5	-	-	-
最上保健所	155.3	143.5	5.9	3.0	3.0	45.9	45.9	-	-	168.7	109.5	34.0	13.3	11.8
新庄市	253.9	235.8	6.0	6.0	6.0	63.5	63.5	-	-	269.0	160.2	60.5	27.2	21.2
金山町	41.6	41.6	-	-	-	41.6	41.6	-	-	83.2	83.2	-	-	-
最上町	65.9	65.9	-	-	-	39.5	39.5	-	-	79.0	65.9	13.2	-	-
舟形町	42.0	21.0	21.0	-	-	21.0	21.0	-	-	84.0	84.0	-	-	-
真室川町	102.9	88.2	14.7	-	-	29.4	29.4	-	-	117.6	73.5	29.4	-	14.7
大蔵村	69.7	69.7	-	-	-	34.8	34.8	-	-	104.5	104.5	-	-	-
鮭川村	53.3	53.3	-	-	-	26.7	26.7	-	-	-	-	-	-	-
戸沢村	25.5	25.5	-	-	-	-	-	-	-	-	-	-	-	-
置賜保健所	194.9	189.3	3.6	1.5	0.5	56.1	54.1	-	2.0	182.7	126.0	35.7	10.7	10.2
米沢市	201.0	194.7	3.8	2.5	-	60.3	59.0	-	1.3	211.1	138.2	38.9	20.1	13.8
長井市	93.1	89.3	3.9	-	-	66.0	62.1	-	3.9	163.0	128.1	23.3	3.9	7.8
南陽市	125.2	118.5	6.8	-	-	54.2	54.2	-	-	145.5	118.5	16.9	-	10.2
高島町	82.9	82.9	-	-	-	64.5	59.9	-	4.6	133.5	101.3	32.2	-	-
川西町	895.0	880.6	7.2	-	7.2	79.4	72.2	-	7.2	332.0	187.7	108.3	14.4	21.7
小国町	102.8	88.1	-	14.7	-	29.4	29.4	-	-	190.9	102.8	44.0	29.4	14.7
白鷹町	72.7	72.7	-	-	-	16.1	16.1	-	-	105.0	80.7	24.2	-	-
飯豊町	47.5	47.5	-	-	-	-	-	-	-	63.4	63.4	-	-	-
庄内保健所	208.9	198.4	4.7	1.6	4.3	63.8	61.8	-	2.0	189.4	119.7	37.6	11.7	20.3
鶴岡市	189.4	179.3	3.4	1.7	5.1	58.1	56.4	-	1.7	180.1	125.4	28.6	8.4	17.7
酒田市	269.7	259.4	5.1	1.0	4.1	73.8	70.8	-	3.1	229.7	146.6	49.2	9.2	24.6
三川町	134.2	107.4	13.4	13.4	-	40.3	40.3	-	-	335.5	93.9	40.3	147.6	53.7
庄内町	139.4	129.0	10.3	-	-	56.8	56.8	-	-	72.3	25.8	41.3	-	5.2
遊佐町	72.4	64.4	-	-	8.0	64.4	64.4	-	-	56.3	16.1	24.1	-	16.1

（注）医療施設とは病院及び診療所をいう。医師、歯科医師、薬剤師の「その他」は医師、歯科医師、薬剤師の資格と無関係の業務に従事している者及び無職の者をいう。

市部、郡部、各保健所、市町村別の数値：健康福祉企画課調べ

統計表 3

医療施設従事医師数（従業地）、診療科名（主たる）・保健所-市町村別

(令和4年末現在)

	総 数	内 科	呼 吸 器 内 科	循 環 器 内 科	(消 化 器 内 科 胃 腸 内 科)	腎 臓 内 科	神 経 内 科	(糖 尿 病 内 科 代 謝 内 科)	血 液 内 科	皮 膚 科	ア レ ル ギ ー 科	リ ウ マ チ 科
平成30年	2,463	441	52	96	134	31	41	34	21	72	-	2
令和2年	2,448	421	56	102	141	37	57	34	22	70	-	2
総数	2,494	399	56	112	153	37	50	38	25	73	1	3
市部	2,206	314	51	105	139	34	43	34	22	72	1	3
郡部	288	85	5	7	14	3	7	4	3	1	-	-
山形市保健所	1,177	94	32	61	85	21	28	24	19	43	-	1
山形市	1,177	94	32	61	85	21	28	24	19	43	-	1
村山保健所	342	99	4	12	16	5	3	4	1	10	-	-
寒河江市	53	10	1	3	7	2	-	2	-	1	-	-
上山市	53	5	2	2	3	1	-	1	-	1	-	-
村山市	20	9	-	1	-	-	1	-	-	2	-	-
天童市	76	22	1	1	1	1	-	-	-	2	-	-
東根市	60	22	-	5	1	1	1	1	-	3	-	-
尾花沢市	10	4	-	-	-	-	-	-	-	-	-	-
山辺町	10	4	-	-	1	-	-	-	-	-	-	-
中山町	5	4	-	-	-	-	-	-	-	-	-	-
河北町	42	10	-	-	3	-	1	-	1	1	-	-
西川町	4	2	-	-	-	-	-	-	-	-	-	-
朝日町	5	5	-	-	-	-	-	-	-	-	-	-
大江町	2	1	-	-	-	-	-	-	-	-	-	-
大石田町	2	1	-	-	-	-	-	-	-	-	-	-
最上保健所	97	29	4	4	6	-	1	-	1	2	-	1
新庄市	78	15	4	4	6	-	1	-	1	2	-	1
金山町	2	2	-	-	-	-	-	-	-	-	-	-
最上町	5	5	-	-	-	-	-	-	-	-	-	-
舟形町	1	-	-	-	-	-	-	-	-	-	-	-
真室川町	6	3	-	-	-	-	-	-	-	-	-	-
大蔵村	2	2	-	-	-	-	-	-	-	-	-	-
鮭川村	2	1	-	-	-	-	-	-	-	-	-	-
戸沢村	1	1	-	-	-	-	-	-	-	-	-	-
置賜保健所	371	73	8	15	24	6	8	5	2	4	1	-
米沢市	155	25	3	7	11	1	4	1	-	1	-	-
長井市	23	8	-	2	1	-	-	-	-	1	1	-
南陽市	35	12	-	-	2	2	-	-	-	2	-	-
高畠町	18	8	-	-	-	-	-	1	-	-	-	-
川西町	122	6	5	6	10	3	4	3	2	-	-	-
小国町	6	5	-	-	-	-	-	-	-	-	-	-
白鷹町	9	6	-	-	-	-	-	-	-	-	-	-
飯豊町	3	3	-	-	-	-	-	-	-	-	-	-
庄内保健所	507	104	8	20	22	5	10	5	2	14	-	1
鶴岡市	213	51	3	6	6	1	3	2	-	9	-	-
酒田市	253	37	5	13	16	4	5	3	2	5	-	1
三川町	8	2	-	-	-	-	-	-	-	-	-	-
庄内町	25	9	-	1	-	-	2	-	-	-	-	-
遊佐町	8	5	-	-	-	-	-	-	-	-	-	-

統計表 3

医療施設従事医師数（従業地）、診療科名（主たる）・保健所-市町村別

（令和4年末現在）

	感 染 症 内 科	小 児 科	精 神 科	心 療 内 科	外 科	呼 吸 器 外 科	心 臓 血 管 外 科	乳 腺 外 科	気 管 食 道 外 科	（消 化 器 外 科 胃 腸 外 科）	泌 尿 器 科	肛 門 外 科	脳 神 経 外 科	整 形 外 科
平成30年	1	141	151	8	144	14	25	13	1	20	77	3	57	209
令和2年	1	140	146	4	127	13	31	14	2	21	80	3	49	215
総数	1	137	152	6	127	16	30	13	-	25	80	2	61	213
市	1	128	138	5	108	14	26	12	-	20	71	2	57	190
郡	-	9	14	1	19	2	4	1	-	5	9	-	4	23
山形市保健所	1	67	53	3	50	10	18	4	-	12	42	1	37	91
山形市	1	67	53	3	50	10	18	4	-	12	42	1	37	91
村山保健所	-	20	29	2	19	1	-	2	-	-	10	-	9	45
寒河江市	-	2	3	-	1	-	-	-	-	-	2	-	1	10
上山市	-	5	11	-	1	1	-	-	-	-	1	-	2	12
村山市	-	3	-	1	-	-	-	-	-	-	-	-	-	1
天童市	-	6	9	1	4	-	-	1	-	-	2	-	1	10
東根市	-	2	1	-	3	-	-	1	-	-	1	-	3	5
尾花沢市	-	-	2	-	1	-	-	-	-	-	1	-	-	-
山辺町	-	1	-	-	-	-	-	-	-	-	-	-	-	2
中山町	-	-	-	-	-	-	-	-	-	-	-	-	-	1
河北町	-	1	3	-	5	-	-	-	-	-	3	-	2	4
西川町	-	-	-	-	2	-	-	-	-	-	-	-	-	-
朝日町	-	-	-	-	-	-	-	-	-	-	-	-	-	-
大江町	-	-	-	-	1	-	-	-	-	-	-	-	-	-
大石田町	-	-	-	-	1	-	-	-	-	-	-	-	-	-
最上保健所	-	5	2	-	6	-	-	1	-	3	5	-	1	9
新庄市	-	5	2	-	4	-	-	1	-	3	4	-	1	7
金山町	-	-	-	-	-	-	-	-	-	-	-	-	-	-
最上町	-	-	-	-	-	-	-	-	-	-	-	-	-	-
舟形町	-	-	-	-	-	-	-	-	-	-	1	-	-	-
真室川町	-	-	-	-	1	-	-	-	-	-	-	-	-	2
大蔵村	-	-	-	-	-	-	-	-	-	-	-	-	-	-
鮭川村	-	-	-	-	1	-	-	-	-	-	-	-	-	-
戸沢村	-	-	-	-	-	-	-	-	-	-	-	-	-	-
置賜保健所	-	20	27	1	17	2	3	3	-	7	12	1	6	29
米沢市	-	11	10	-	11	-	2	2	-	2	5	-	4	15
長井市	-	1	3	-	-	-	-	-	-	-	2	-	-	-
南陽市	-	2	8	-	1	-	-	-	-	-	-	1	-	2
高畠町	-	2	1	-	1	-	-	-	-	-	1	-	-	1
川西町	-	4	5	-	2	2	1	1	-	5	4	-	2	10
小国町	-	-	-	1	-	-	-	-	-	-	-	-	-	-
白鷹町	-	-	-	-	2	-	-	-	-	-	-	-	-	1
飯豊町	-	-	-	-	-	-	-	-	-	-	-	-	-	-
庄内保健所	-	25	41	-	35	3	9	3	-	3	11	-	8	39
鶴岡市	-	14	21	-	11	-	1	-	-	1	3	-	4	20
酒田市	-	10	15	-	21	3	5	3	-	2	8	-	4	17
三川町	-	1	5	-	-	-	-	-	-	-	-	-	-	-
庄内町	-	-	-	-	2	-	3	-	-	-	-	-	-	2
遊佐町	-	-	-	-	1	-	-	-	-	-	-	-	-	-

統計表 3

医療施設従事医師数（従業地）、診療科名（主たる）・保健所-市町村別

（令和4年末現在）

	形 成 外 科	美 容 外 科	眼 科	耳 鼻 い ん こ う 科	小 児 外 科	産 婦 人 科	産 科	婦 人 科	リ ハ ビ リ テ 科	放 射 線 科	麻 酔 科	病 理 診 断 科	臨 床 検 査 科
平成30年	15	-	102	85	5	89	2	11	14	55	63	17	4
令和2年	17	-	105	86	7	95	-	9	15	57	55	15	4
総数	19	-	103	85	6	96	-	10	14	64	56	20	4
市部	18	-	95	79	6	89	-	8	13	59	50	19	4
郡部	1	-	8	6	-	7	-	2	1	5	6	1	-
山形市保健所	11	-	47	43	4	53	-	3	4	44	34	13	1
山形市	11	-	47	43	4	53	-	3	4	44	34	13	1
村山保健所	-	-	16	11	-	11	-	1	1	1	3	-	-
寒河江市	-	-	3	2	-	3	-	-	-	-	-	-	-
上山市	-	-	3	1	-	1	-	-	-	-	-	-	-
村山市	-	-	1	1	-	-	-	-	-	-	-	-	-
天童市	-	-	5	3	-	6	-	-	-	-	-	-	-
東根市	-	-	1	1	-	-	-	-	1	-	2	-	-
尾花沢市	-	-	1	-	-	-	-	1	-	-	-	-	-
山辺町	-	-	1	1	-	-	-	-	-	-	-	-	-
中山町	-	-	-	-	-	-	-	-	-	-	-	-	-
河北町	-	-	1	2	-	1	-	-	-	1	1	-	-
西川町	-	-	-	-	-	-	-	-	-	-	-	-	-
朝日町	-	-	-	-	-	-	-	-	-	-	-	-	-
大江町	-	-	-	-	-	-	-	-	-	-	-	-	-
大石田町	-	-	-	-	-	-	-	-	-	-	-	-	-
最上保健所	2	-	2	5	-	4	-	-	-	2	2	-	-
新庄市	2	-	2	5	-	4	-	-	-	2	2	-	-
金山町	-	-	-	-	-	-	-	-	-	-	-	-	-
最上町	-	-	-	-	-	-	-	-	-	-	-	-	-
舟形町	-	-	-	-	-	-	-	-	-	-	-	-	-
真室川町	-	-	-	-	-	-	-	-	-	-	-	-	-
大蔵村	-	-	-	-	-	-	-	-	-	-	-	-	-
鮭川村	-	-	-	-	-	-	-	-	-	-	-	-	-
戸沢村	-	-	-	-	-	-	-	-	-	-	-	-	-
置賜保健所	-	-	15	11	-	13	-	2	3	7	7	2	1
米沢市	-	-	7	6	-	6	-	2	3	3	4	1	1
長井市	-	-	2	1	-	-	-	-	-	-	-	-	-
南陽市	-	-	1	1	-	1	-	-	-	-	-	-	-
高畠町	-	-	2	-	-	1	-	-	-	-	-	-	-
川西町	-	-	3	3	-	5	-	-	-	4	3	1	-
小国町	-	-	-	-	-	-	-	-	-	-	-	-	-
白鷹町	-	-	-	-	-	-	-	-	-	-	-	-	-
飯豊町	-	-	-	-	-	-	-	-	-	-	-	-	-
庄内保健所	6	-	23	15	2	15	-	4	6	10	10	5	2
鶴岡市	1	-	11	7	2	9	-	-	2	4	4	3	1
酒田市	4	-	11	8	-	6	-	2	3	6	4	2	1
三川町	-	-	-	-	-	-	-	-	-	-	-	-	-
庄内町	1	-	1	-	-	-	-	1	1	-	1	-	-
遊佐町	-	-	-	-	-	-	-	1	-	-	1	-	-

統計表 3

医療施設従事医師数（従業地）、診療科名（主たる）・保健所-市町村別
(令和4年末現在)

	救急科	集中治療科	臨床研修医	全科	その他	（主たる診療科）	不詳
平成30年	23	-	150	-	15	-	25
令和2年	25	-	140	1	20	-	9
総数	28	2	138	1	26	9	3
市	25	2	119	1	20	6	3
郡	3	-	19	-	6	3	-
山形市保健所	20	2	84	-	17	-	-
山形市	20	2	84	-	17	-	-
村山保健所	-	-	-	-	1	3	3
寒河江市	-	-	-	-	-	-	-
上山市	-	-	-	-	-	-	-
村山市	-	-	-	-	-	-	-
天童市	-	-	-	-	-	-	-
東根市	-	-	-	-	-	2	3
尾花沢市	-	-	-	-	-	-	-
山辺町	-	-	-	-	-	-	-
中山町	-	-	-	-	-	-	-
河北町	-	-	-	-	1	1	-
西川町	-	-	-	-	-	-	-
朝日町	-	-	-	-	-	-	-
大江町	-	-	-	-	-	-	-
大石田町	-	-	-	-	-	-	-
最上保健所	-	-	-	-	-	-	-
新庄市	-	-	-	-	-	-	-
金山町	-	-	-	-	-	-	-
最上町	-	-	-	-	-	-	-
舟形町	-	-	-	-	-	-	-
真室川町	-	-	-	-	-	-	-
大蔵村	-	-	-	-	-	-	-
鮭川村	-	-	-	-	-	-	-
戸沢村	-	-	-	-	-	-	-
置賜保健所	4	-	22	1	8	1	-
米沢市	1	-	3	-	3	-	-
長井市	-	-	-	1	-	-	-
南陽市	-	-	-	-	-	-	-
高島町	-	-	-	-	-	-	-
川西町	3	-	19	-	5	1	-
小国町	-	-	-	-	-	-	-
白鷹町	-	-	-	-	-	-	-
飯豊町	-	-	-	-	-	-	-
庄内保健所	4	-	32	-	-	5	-
鶴岡市	1	-	9	-	-	3	-
酒田市	3	-	23	-	-	1	-
三川町	-	-	-	-	-	-	-
庄内町	-	-	-	-	-	1	-
遊佐町	-	-	-	-	-	-	-

統計表 4
医療施設従事医師数（従業地）、診療科名（複数回答）・保健所一市町村別

（令和4年末現在）

	総	内	呼	循	消（	腎	神	糖（	血	皮	ア	リ	感	小	精	心	外	呼	心	乳	気	消（
	数	科	吸	環	化	臓	経	尿	液	膚	レ	ウ	染	児	神	療	科	吸	臓	線	管	化
			器	器	胃	内	内	代	内	内	ギ	マ	症	科	科	内	外	器	血	外	食	胃
			内	内	腸	内	内	謝	内	科	ー	チ	内	科	科	科	外	外	管	道	腸	
			科	科	器	科	科	病	科	科	科	科	科	科	科	科	科	科	科	科	科	科
			科	科	内	科	科	内	科	科	科	科	科	科	科	科	科	科	科	科	科	科
平成30年	2,463	686	103	175	265	54	66	64	27	114	37	47	4	193	169	38	230	16	29	31	6	41
令和2年	2,448	673	110	176	266	57	85	63	30	109	40	40	8	183	160	39	202	17	36	33	12	44
総数	2,494	661	111	178	266	57	77	73	31	107	43	34	9	170	164	53	196	20	33	24	6	43
市部	2,206	547	100	163	237	51	68	66	28	103	39	32	9	154	150	46	167	17	29	21	6	35
郡部	288	114	11	15	29	6	9	7	3	4	4	2	-	16	14	7	29	3	4	3	-	8
山形市保健所	1,177	198	49	78	114	28	38	33	20	56	17	12	5	69	58	14	71	11	19	8	2	20
山形市	1,177	198	49	78	114	28	38	33	20	56	17	12	5	69	58	14	71	11	19	8	2	20
村山保健所	342	161	18	28	40	8	13	10	2	22	13	3	1	35	34	18	30	2	1	2	-	1
寒河江市	53	27	2	3	9	2	2	2	-	3	-	-	-	3	3	1	4	-	-	-	-	-
上山市	53	19	2	4	3	1	2	1	-	3	-	-	-	7	11	7	2	1	-	-	-	-
村山市	20	13	2	2	3	-	1	1	1	2	1	-	-	7	1	1	-	-	-	-	-	-
天童市	76	27	5	5	7	3	3	3	-	5	5	1	1	7	11	2	6	1	-	1	-	1
東根市	60	31	3	11	6	1	2	2	-	6	5	1	-	6	3	3	5	-	1	1	-	-
尾花沢市	10	6	-	-	3	-	1	-	-	-	-	-	-	1	2	1	2	-	-	-	-	-
山辺町	10	4	-	-	2	-	-	-	-	1	1	-	-	1	-	-	1	-	-	-	-	-
中山町	5	4	1	1	1	-	-	-	-	-	-	1	-	-	-	-	-	-	-	-	-	-
河北町	42	21	3	2	6	1	2	1	1	2	1	-	-	2	3	3	6	-	-	-	-	-
西川町	4	2	-	-	-	-	-	-	-	-	-	-	-	-	-	-	2	-	-	-	-	-
朝日町	5	5	-	-	-	-	-	-	-	-	-	-	-	-	-	-	-	-	-	-	-	-
大江町	2	1	-	-	-	-	-	-	-	-	-	-	-	-	-	-	1	-	-	-	-	-
大石田町	2	1	-	-	-	-	-	-	-	-	-	-	-	1	-	-	1	-	-	-	-	-
最上保健所	97	39	6	8	8	2	1	1	1	3	-	2	-	7	2	1	9	-	-	2	2	4
新庄市	78	22	6	7	6	1	1	1	1	3	-	2	-	6	2	1	7	-	-	2	2	3
金山町	2	2	-	-	-	-	-	-	-	-	-	-	-	-	-	-	-	-	-	-	-	-
最上町	5	5	-	1	-	-	-	-	-	-	-	-	-	1	-	-	-	-	-	-	-	-
舟形町	1	1	-	-	-	-	-	-	-	-	-	-	-	-	-	-	-	-	-	-	-	-
真室川町	6	4	-	-	2	-	-	-	-	-	-	-	-	-	-	-	1	-	-	-	-	1
大蔵村	2	2	-	-	-	-	-	-	-	-	-	-	-	-	-	-	-	-	-	-	-	-
鮭川村	2	2	-	-	-	1	-	-	-	-	-	-	-	-	-	-	1	-	-	-	-	-
戸沢村	1	1	-	-	-	-	-	-	-	-	-	-	-	-	-	-	-	-	-	-	-	-
置賜保健所	371	118	13	21	45	9	14	11	4	8	9	4	1	26	28	5	41	3	3	7	1	11
米沢市	155	49	6	9	22	4	9	6	2	3	4	1	1	12	10	3	23	-	2	4	1	5
長井市	23	13	1	2	4	-	-	-	-	2	3	1	-	2	3	-	3	-	-	-	-	-
南陽市	35	16	-	3	4	2	-	1	-	2	-	1	-	4	9	1	3	-	-	-	-	-
高島町	18	10	-	-	2	-	1	1	-	1	-	-	-	3	1	-	1	-	-	-	-	-
川西町	122	15	5	7	11	3	4	3	2	-	1	1	-	5	5	-	6	3	1	3	-	6
小国町	6	5	1	-	-	-	-	-	-	-	1	-	-	-	-	1	1	-	-	-	-	-
白鷹町	9	7	-	-	2	-	-	-	-	-	-	-	-	-	-	-	3	-	-	-	-	-
飯豊町	3	3	-	-	-	-	-	-	-	-	-	-	-	-	-	-	1	-	-	-	-	-
庄内保健所	507	145	25	43	59	10	11	18	4	18	4	13	2	33	42	15	45	4	10	5	1	7
鶴岡市	213	68	11	16	23	3	4	9	1	9	1	5	1	18	22	8	13	1	2	2	-	4
酒田市	253	58	13	23	33	6	5	7	3	9	3	8	1	12	15	4	28	3	5	3	1	2
三川町	8	2	-	-	-	-	-	-	-	-	-	-	-	1	5	3	-	-	-	-	-	-
庄内町	25	11	1	4	2	1	2	2	-	-	-	-	-	-	-	-	3	-	3	-	-	1
遊佐町	8	6	-	-	1	-	-	-	-	-	-	-	-	2	-	-	1	-	-	-	-	-

統計表 4
医療施設従事医師数（従業地）、診療科名（複数回答）・保健所一市町村別

（令和4年末現在）

泌尿器科	肛門外科	脳神経外科	整形外科	形成外科	美容外科	眼科	耳鼻いんこう科	小児科	産婦人科	産科	婦人科	リハビリテーション科	放射線科	麻酔科	病理診断科	臨床検査科	救急科	集中治療科	臨床研修医科	全科	その他	不詳		
88	38	62	237	16	1	104	85	6	91	2	13	107	59	72	18	5	26	—	150	—	24	16	平成 28 年	
91	35	55	240	19	1	106	87	9	98	—	11	93	61	64	17	5	34	—	140	1	32	1	令和 2 年	
90	27	65	240	20	—	103	85	8	98	—	12	86	68	68	23	4	35	14	138	1	31	3	総 数	
78	26	60	210	19	—	95	79	8	89	—	10	73	63	60	21	4	31	14	119	1	24	3	市 部	
12	1	5	30	1	—	8	6	—	9	—	2	13	5	8	2	—	4	—	19	—	7	—	郡 部	
43	9	39	101	11	—	47	43	4	53	—	4	27	44	39	14	1	23	10	84	—	19	—	山形市保健所	
43	9	39	101	11	—	47	43	4	53	—	4	27	44	39	14	1	23	10	84	—	19	—	山形市	
15	2	11	51	—	—	16	11	—	11	—	1	24	1	6	—	—	—	—	—	—	1	3	村山保健所	
2	—	1	11	—	—	3	2	—	3	—	—	3	—	1	—	—	—	—	—	—	—	—	—	寒河江市
1	—	2	12	—	—	3	1	—	1	—	—	5	—	—	—	—	—	—	—	—	—	—	—	上山市
—	—	—	1	—	—	1	1	—	—	—	—	—	—	—	—	—	—	—	—	—	—	—	—	村山市
2	1	2	11	—	—	5	3	—	6	—	—	1	—	—	—	—	—	—	—	—	—	—	—	天童市
4	1	3	8	—	—	1	1	—	—	—	—	10	—	2	—	—	—	—	—	—	—	—	—	3 東根市
1	—	—	—	—	—	1	—	—	—	—	—	1	—	—	—	—	—	—	—	—	—	—	—	尾花沢市
1	—	1	3	—	—	1	1	—	—	—	—	3	—	1	—	—	—	—	—	—	—	—	—	山辺町
—	—	—	1	—	—	—	—	—	—	—	—	1	—	—	—	—	—	—	—	—	—	—	—	中山町
3	—	2	4	—	—	1	2	—	1	—	—	1	1	2	—	—	—	—	—	—	—	1	—	河北町
—	—	—	—	—	—	—	—	—	—	—	—	—	—	—	—	—	—	—	—	—	—	—	—	西川町
—	—	—	—	—	—	—	—	—	—	—	—	—	—	—	—	—	—	—	—	—	—	—	—	朝日町
1	—	—	—	—	—	—	—	—	—	—	—	—	—	—	—	—	—	—	—	—	—	—	—	大江町
—	—	—	—	—	—	—	—	—	—	—	—	—	—	—	—	—	—	—	—	—	—	—	—	大石田町
5	—	1	10	2	—	2	5	—	4	—	1	1	2	2	—	—	—	—	—	—	—	—	—	最上保健所
4	—	1	7	2	—	2	5	—	4	—	1	1	2	2	—	—	—	—	—	—	—	—	—	新庄市
—	—	—	—	—	—	—	—	—	—	—	—	—	—	—	—	—	—	—	—	—	—	—	—	金山町
—	—	—	1	—	—	—	—	—	—	—	—	—	—	—	—	—	—	—	—	—	—	—	—	最上町
1	—	—	—	—	—	—	—	—	—	—	—	—	—	—	—	—	—	—	—	—	—	—	—	舟形町
—	—	—	2	—	—	—	—	—	—	—	—	—	—	—	—	—	—	—	—	—	—	—	—	真室川町
—	—	—	—	—	—	—	—	—	—	—	—	—	—	—	—	—	—	—	—	—	—	—	—	大蔵村
—	—	—	—	—	—	—	—	—	—	—	—	—	—	—	—	—	—	—	—	—	—	—	—	鮭川村
—	—	—	—	—	—	—	—	—	—	—	—	—	—	—	—	—	—	—	—	—	—	—	—	戸沢村
13	8	6	37	1	—	15	11	—	14	—	2	10	8	9	2	1	6	3	22	1	11	—	置賜保健所	
6	6	4	18	1	—	7	6	—	6	—	2	5	4	5	1	1	2	3	3	—	5	—	—	米沢市
2	—	—	—	—	—	2	1	—	—	—	—	1	—	—	—	—	—	—	—	1	—	—	—	長井市
—	2	—	2	—	—	1	1	—	1	—	—	1	—	1	—	—	—	—	—	—	—	—	—	南陽市
1	—	—	1	—	—	2	—	—	1	—	—	—	—	—	—	—	—	—	—	—	—	—	—	高島町
4	—	2	13	—	—	3	3	—	6	—	—	1	4	3	1	—	4	—	19	—	5	—	—	川西町
—	—	—	1	—	—	—	—	—	—	—	—	—	—	—	—	—	—	—	—	—	—	1	—	小国町
—	—	—	2	—	—	—	—	—	—	—	—	2	—	—	—	—	—	—	—	—	—	—	—	白鷹町
—	—	—	—	—	—	—	—	—	—	—	—	—	—	—	—	—	—	—	—	—	—	—	—	飯豊町
14	8	8	41	6	—	23	15	4	16	—	4	24	13	12	7	2	6	1	32	—	—	—	庄内保健所	
3	3	4	21	1	—	11	7	4	9	—	—	10	7	6	4	1	2	—	9	—	—	—	—	鶴岡市
10	4	4	18	4	—	11	8	—	6	—	2	9	6	4	2	1	4	1	23	—	—	—	—	酒田市
—	—	—	—	—	—	—	—	—	—	—	—	—	—	—	—	—	—	—	—	—	—	—	—	三川町
—	1	—	2	1	—	1	—	—	—	—	1	3	—	1	—	—	—	—	—	—	—	—	—	庄内町
1	—	—	—	—	—	—	—	—	1	—	1	2	—	1	1	—	—	—	—	—	—	—	—	遊佐町

順位表1

医師・歯科医師・薬剤師増加率(令和2年～令和4年)(従業地)

(令和4年末現在)

	医 師				歯 科 医 師				薬 剤 師			
	令和2年末 (人)	令和4年末 (人)	増加率 (%)	順位	令和2年末 (人)	令和4年末 (人)	増加率 (%)	順位	令和2年末 (人)	令和4年末 (人)	増加率 (%)	順位
全 国	339,623	343,275	1.1		107,443	105,267	▲ 2.0		321,982	323,690	0.5	
北 海 道	13,731	13,613	▲ 0.9	42	4,418	4,302	▲ 2.6	29	11,802	11,625	▲ 1.5	44
青 森	2,773	2,795	0.8	29	735	715	▲ 2.7	31	2,345	2,373	1.2	15
岩 手	2,700	2,758	2.1	15	1,016	965	▲ 5.0	44	2,536	2,572	1.4	10
宮 城	5,950	6,140	3.2	6	1,896	1,921	1.3	6	5,502	5,570	1.2	14
秋 田	2,444	2,438	▲ 0.2	38	619	600	▲ 3.1	34	2,066	2,055	▲ 0.5	38
山 形	2,608	2,625	0.7	30	678	691	1.9	3	2,129	2,174	2.1	5
福 島	3,958	4,096	3.5	4	1,405	1,398	▲ 0.5	16	3,792	3,791	▲ 0.0	32
茨 城	5,838	6,029	3.3	5	1,979	1,918	▲ 3.1	35	6,704	6,709	0.1	31
栃 木	4,773	4,949	3.7	2	1,387	1,373	▲ 1.0	20	4,350	4,376	0.6	26
群 馬	4,735	4,657	▲ 1.6	45	1,421	1,344	▲ 5.4	46	4,130	4,157	0.7	24
埼 玉	13,604	13,661	0.4	32	5,575	5,410	▲ 3.0	33	16,370	16,729	2.2	4
千 葉	13,396	13,521	0.9	27	5,221	4,953	▲ 5.1	45	14,823	14,746	▲ 0.5	37
東 京	48,072	48,578	1.1	25	17,245	16,890	▲ 2.1	25	52,842	53,527	1.3	12
神 奈 川	21,377	21,421	0.2	37	7,605	7,314	▲ 3.8	38	23,872	23,718	▲ 0.6	39
新 潟	4,803	4,894	1.9	18	2,076	2,002	▲ 3.6	37	4,514	4,563	1.1	18
富 山	2,832	2,889	2.0	17	650	635	▲ 2.3	26	2,855	2,932	2.7	3
石 川	3,486	3,390	▲ 2.8	46	739	734	▲ 0.7	17	2,829	2,853	0.8	20
福 井	2,074	2,132	2.8	9	465	446	▲ 4.1	42	1,489	1,500	0.7	22
山 梨	2,101	2,148	2.2	14	592	600	1.4	5	1,852	1,861	0.5	27
長 野	5,217	5,290	1.4	22	1,658	1,654	▲ 0.2	13	4,603	4,667	1.4	11
岐 阜	4,580	4,630	1.1	23	1,735	1,717	▲ 1.0	21	4,060	4,108	1.2	16
静 岡	8,271	8,535	3.2	7	2,376	2,371	▲ 0.2	12	8,485	8,403	▲ 1.0	42
愛 知	17,842	18,516	3.8	1	6,159	6,063	▲ 1.6	23	16,003	16,239	1.5	9
三 重	4,298	4,395	2.3	13	1,180	1,138	▲ 3.6	36	3,550	3,607	1.6	7
滋 賀	3,496	3,575	2.3	12	838	828	▲ 1.2	22	3,352	3,359	0.2	29
京 都	9,156	9,067	▲ 1.0	43	1,973	1,965	▲ 0.4	15	6,828	6,806	▲ 0.3	35
大 阪	26,431	26,518	0.3	34	8,184	7,954	▲ 2.8	32	27,297	27,586	1.1	19
兵 庫	15,133	15,602	3.1	8	4,141	4,145	0.1	11	15,663	15,594	▲ 0.4	36
奈 良	3,810	3,868	1.5	20	957	949	▲ 0.8	19	3,287	3,219	▲ 2.1	45
和 歌 山	2,941	3,010	2.3	11	727	698	▲ 4.0	40	2,400	2,346	▲ 2.3	46
鳥 取	1,871	1,878	0.4	33	369	383	3.8	1	1,229	1,243	1.1	17
島 根	2,108	2,153	2.1	16	409	398	▲ 2.7	30	1,429	1,451	1.5	8
岡 山	6,290	6,271	▲ 0.3	39	1,807	1,764	▲ 2.4	27	4,281	4,245	▲ 0.8	40
広 島	7,805	7,870	0.8	28	2,612	2,508	▲ 4.0	39	7,332	7,324	▲ 0.1	33
山 口	3,682	3,737	1.5	21	991	951	▲ 4.0	41	3,498	3,524	0.7	21
徳 島	2,567	2,478	▲ 3.5	47	849	833	▲ 1.9	24	2,619	2,595	▲ 0.9	41
香 川	2,886	2,846	▲ 1.4	44	739	703	▲ 4.9	43	2,510	2,429	▲ 3.2	47
愛 媛	3,847	3,888	1.1	24	943	919	▲ 2.5	28	3,024	3,186	5.4	1
高 知	2,305	2,346	1.8	19	497	459	▲ 7.6	47	1,787	1,792	0.3	28
福 岡	16,784	16,722	▲ 0.4	40	5,672	5,703	0.5	7	12,714	12,796	0.6	25
佐 賀	2,445	2,430	▲ 0.6	41	617	619	0.3	10	1,952	2,013	3.1	2
長 崎	4,399	4,424	0.6	31	1,203	1,232	2.4	2	2,954	2,950	▲ 0.1	34
熊 本	5,415	5,428	0.2	36	1,377	1,367	▲ 0.7	18	4,036	3,983	▲ 1.3	43
大 分	3,370	3,459	2.6	10	740	737	▲ 0.4	14	2,317	2,364	2.0	6
宮 崎	2,879	2,908	1.0	26	731	734	0.4	9	2,272	2,288	0.7	23
鹿 児 島	4,653	4,668	0.3	35	1,352	1,375	1.7	4	3,266	3,307	1.3	13
沖 縄	3,887	4,029	3.7	3	885	889	0.5	8	2,432	2,435	0.1	30

順位表2

医師・歯科医師・薬剤師数(実数、人口10万対)

(令和4年末現在)

	医 師			歯 科 医 師			薬 剤 師		
	実数(人)	人口10万対	順位	実数(人)	人口10万対	順位	実数(人)	人口10万対	順位
全 国	343,275	274.7		105,267	84.2		323,690	259.1	
北 海 道	13,613	264.8	29	4,302	83.7	12	11,625	226.2	31
青 森	2,795	232.1	41	715	59.4	45	2,373	197.1	46
岩 手	2,758	233.5	40	965	81.7	14	2,572	217.8	34
宮 城	6,140	269.3	27	1,921	84.3	11	5,570	244.3	17
秋 田	2,438	262.2	30	600	64.5	41	2,055	221.0	32
山 形	2,625	252.2	35	691	66.4	37	2,174	208.8	43
福 島	4,096	228.8	43	1,398	78.1	19	3,791	211.8	40
茨 城	6,029	212.3	46	1,918	67.5	35	6,709	236.2	20
栃 木	4,949	259.2	32	1,373	71.9	29	4,376	229.2	27
群 馬	4,657	243.4	37	1,344	70.3	32	4,157	217.3	36
埼 玉	13,661	186.2	47	5,410	73.7	26	16,729	228.0	29
千 葉	13,521	215.8	45	4,953	79.0	18	14,746	235.3	21
東 京	48,578	346.0	4	16,890	120.3	1	53,527	381.3	1
神 奈 川	21,421	232.0	42	7,314	79.2	17	23,718	256.9	12
新 潟	4,894	227.3	44	2,002	93.0	6	4,563	211.9	39
富 山	2,889	284.1	23	635	62.4	42	2,932	288.3	5
石 川	3,390	303.2	15	734	65.7	39	2,853	255.2	13
福 井	2,132	283.1	24	446	59.2	46	1,500	199.2	45
山 梨	2,148	267.8	28	600	74.8	25	1,861	232.0	23
長 野	5,290	261.9	31	1,654	81.9	13	4,667	231.0	25
岐 阜	4,630	237.9	39	1,717	88.2	9	4,108	211.1	42
静 岡	8,535	238.3	38	2,371	66.2	38	8,403	234.6	22
愛 知	18,516	247.0	36	6,063	80.9	15	16,239	216.7	37
三 重	4,395	252.3	34	1,138	65.3	40	3,607	207.1	44
滋 賀	3,575	253.7	33	828	58.8	47	3,359	238.4	19
京 都	9,067	355.6	1	1,965	77.1	22	6,806	266.9	7
大 阪	26,518	302.0	16	7,954	90.6	8	27,586	314.1	3
兵 庫	15,602	288.8	20	4,145	76.7	23	15,594	288.7	4
奈 良	3,868	296.2	19	949	72.7	27	3,219	246.5	16
和 歌 山	3,010	333.3	8	698	77.3	20	2,346	259.8	11
鳥 取	1,878	345.2	5	383	70.4	30	1,243	228.5	28
島 根	2,153	327.2	9	398	60.5	44	1,451	220.5	33
岡 山	6,271	336.8	7	1,764	94.7	5	4,245	228.0	29
広 島	7,870	285.1	21	2,508	90.9	7	7,324	265.4	8
山 口	3,737	284.6	22	951	72.4	28	3,524	268.4	6
徳 島	2,478	352.0	2	833	118.3	2	2,595	368.6	2
香 川	2,846	304.7	13	703	75.3	24	2,429	260.1	10
愛 媛	3,888	297.7	18	919	70.4	30	3,186	244.0	18
高 知	2,346	347.0	3	459	67.9	34	1,792	265.1	9
福 岡	16,722	326.9	10	5,703	111.5	3	12,796	250.1	15
佐 賀	2,430	303.4	14	619	77.3	20	2,013	251.3	14
長 崎	4,424	344.8	6	1,232	96.0	4	2,950	229.9	26
熊 本	5,428	315.9	11	1,367	79.6	16	3,983	231.8	24
大 分	3,459	312.5	12	737	66.6	36	2,364	213.6	38
宮 崎	2,908	276.4	25	734	69.8	33	2,288	217.5	35
鹿 児 島	4,668	298.7	17	1,375	88.0	10	3,307	211.6	41
沖 縄	4,029	274.5	26	889	60.6	43	2,435	165.9	47

順位表3

医療施設に従事する医師・歯科医師数(実数、人口10万対)及び
薬局・医療施設に従事する薬剤師数(実数、人口10万対)(従業地)

(令和4年末現在)

	医 師			歯 科 医 師			薬 剤 師		
	実数(人)	人口10万対	順位	実数(人)	人口10万対	順位	実数(人)	人口10万対	順位
全 国	327,444	262.1		101,919	81.6		253,198	202.6	
北 海 道	13,058	254.0	29	4,147	80.7	11	9,915	192.9	24
青 森	2,651	220.2	41	673	55.9	47	2,013	167.2	45
岩 手	2,580	218.5	43	907	76.8	18	2,209	187.0	33
宮 城	5,844	256.3	28	1,819	79.8	12	4,554	199.7	14
秋 田	2,323	249.8	30	582	62.6	41	1,794	192.9	24
山 形	2,494	239.6	35	678	65.1	36	1,842	176.9	43
福 島	3,914	218.7	42	1,339	74.8	23	3,189	178.2	42
茨 城	5,737	202.0	46	1,894	66.7	33	5,296	186.5	35
栃 木	4,742	248.4	32	1,354	70.9	28	3,576	187.3	32
群 馬	4,465	233.4	37	1,326	69.3	30	3,474	181.6	37
埼 玉	13,224	180.2	47	5,290	72.1	26	13,963	190.3	28
千 葉	13,097	209.0	45	4,851	77.4	15	12,254	195.6	20
東 京	45,562	324.6	5	16,293	116.1	1	33,082	235.7	3
神 奈 川	20,588	223.0	40	7,144	77.4	15	19,896	215.5	9
新 潟	4,581	212.8	44	1,875	87.1	8	3,880	180.2	39
富 山	2,752	270.6	23	605	59.5	42	1,894	186.2	36
石 川	3,202	286.4	18	701	62.7	40	2,198	196.6	17
福 井	2,042	271.2	22	441	58.6	43	1,232	163.6	46
山 梨	2,068	257.9	27	592	73.8	24	1,559	194.4	23
長 野	5,046	249.8	30	1,568	77.6	14	3,935	194.8	22
岐 阜	4,505	231.5	38	1,660	85.3	9	3,473	178.5	41
静 岡	8,242	230.1	39	2,310	64.5	38	6,823	190.5	27
愛 知	17,590	234.7	36	5,895	78.7	13	13,194	176.0	44
三 重	4,201	241.2	34	1,119	64.2	39	3,126	179.4	40
滋 賀	3,412	242.2	33	808	57.3	45	2,672	189.6	29
京 都	8,525	334.3	3	1,915	75.1	21	5,012	196.5	18
大 阪	25,336	288.5	16	7,724	88.0	7	19,451	221.5	6
兵 庫	14,936	276.5	20	4,054	75.0	22	12,781	236.6	2
奈 良	3,745	286.8	17	933	71.4	27	2,578	197.4	16
和 歌 山	2,898	320.9	7	690	76.4	19	1,838	203.5	13
鳥 取	1,740	319.9	8	366	67.3	32	1,075	197.6	15
島 根	2,024	307.6	10	376	57.1	46	1,247	189.5	30
岡 山	6,032	324.0	6	1,708	91.7	5	3,563	191.4	26
広 島	7,525	272.6	21	2,449	88.7	6	6,199	224.6	4
山 口	3,508	267.2	24	924	70.4	29	2,881	219.4	7
徳 島	2,363	335.7	1	793	112.6	2	1,718	244.0	1
香 川	2,713	290.5	14	685	73.3	25	1,956	209.4	11
愛 媛	3,739	286.3	19	895	68.5	31	2,663	203.9	12
高 知	2,266	335.2	2	446	66.0	35	1,509	223.2	5
福 岡	15,968	312.1	9	5,377	105.1	3	10,992	214.9	10
佐 賀	2,352	293.6	13	606	75.7	20	1,727	215.6	8
長 崎	4,203	327.6	4	1,181	92.0	4	2,513	195.9	19
熊 本	5,191	302.2	11	1,328	77.3	17	3,357	195.4	21
大 分	3,298	297.9	12	720	65.0	37	2,078	187.7	31
宮 崎	2,744	260.8	26	701	66.6	34	1,902	180.8	38
鹿 児 島	4,512	288.7	15	1,324	84.7	10	2,922	186.9	34
沖 縄	3,906	266.1	25	853	58.1	44	2,193	149.4	47

順位表4

医療施設に従事する医師数(男女別)(実数、人口10万対)

(令和4年末現在)

	総 数			男 性			女 性		
	実数(人)	人口10万対	順位	実数(人)	人口10万対	順位	実数(人)	人口10万対	順位
全 国	327,444	262.1		250,064	200.1		77,380	61.9	
北 海 道	13,058	254.0	29	10,793	210.0	25	2,265	44.1	43
青 森	2,651	220.2	41	2,106	174.9	42	545	45.3	40
岩 手	2,580	218.5	43	2,124	179.8	40	456	38.6	46
宮 城	5,844	256.3	28	4,670	204.8	27	1,174	51.5	32
秋 田	2,323	249.8	30	1,816	195.3	31	507	54.5	28
山 形	2,494	239.6	35	2,025	194.5	33	469	45.1	41
福 島	3,914	218.7	42	3,235	180.7	39	679	37.9	47
茨 城	5,737	202.0	46	4,408	155.2	46	1,329	46.8	37
栃 木	4,742	248.4	32	3,651	191.3	34	1,091	57.2	24
群 馬	4,465	233.4	37	3,500	183.0	38	965	50.4	35
埼 玉	13,224	180.2	47	10,106	137.7	47	3,118	42.5	44
千 葉	13,097	209.0	45	10,064	160.6	45	3,033	48.4	36
東 京	45,562	324.6	5	31,038	221.1	18	14,524	103.5	1
神 奈 川	20,588	223.0	40	14,984	162.3	44	5,604	60.7	17
新 潟	4,581	212.8	44	3,702	171.9	43	879	40.8	45
富 山	2,752	270.6	23	2,155	211.9	23	597	58.7	21
石 川	3,202	286.4	18	2,572	230.1	13	630	56.4	26
福 井	2,042	271.2	22	1,618	214.9	21	424	56.3	27
山 梨	2,068	257.9	27	1,642	204.7	28	426	53.1	30
長 野	5,046	249.8	30	4,007	198.4	30	1,039	51.4	33
岐 阜	4,505	231.5	38	602	185.1	36	903	46.4	38
静 岡	8,242	230.1	39	6,632	185.1	36	1,610	44.9	42
愛 知	17,590	234.7	36	13,270	177.1	41	4,320	57.6	23
三 重	4,201	241.2	34	3,398	195.1	32	803	46.1	39
滋 賀	3,412	242.2	33	2,647	187.9	35	765	54.3	29
京 都	8,525	334.3	3	6,406	251.2	5	2,119	83.1	3
大 阪	25,336	288.5	16	19,124	217.8	19	6,212	70.7	6
兵 庫	14,936	276.5	20	11,404	211.1	24	3,532	65.4	13
奈 良	3,745	286.8	17	2,944	225.4	16	801	61.3	16
和 歌 山	2,898	320.9	7	2,294	254.0	4	604	66.9	11
鳥 取	1,740	319.9	8	1,391	255.7	3	349	64.2	14
島 根	2,024	307.6	10	1,564	237.7	11	460	69.9	7
岡 山	6,032	324.0	6	4,676	251.1	6	1,356	72.8	5
広 島	7,525	272.6	21	5,872	212.8	22	1,653	59.9	19
山 口	3,508	267.2	24	2,845	216.7	20	663	50.5	34
徳 島	2,363	335.7	1	1,759	249.9	7	604	85.8	2
香 川	2,713	290.5	14	2,098	224.6	17	615	65.8	12
愛 媛	3,739	286.3	19	2,994	229.2	14	745	57.0	25
高 知	2,266	335.2	2	1,750	258.9	2	516	76.3	4
福 岡	15,968	312.1	9	12,472	243.8	8	3,496	68.3	8
佐 賀	2,352	293.6	13	1,812	226.2	15	540	67.4	10
長 崎	4,203	327.6	4	3,334	259.9	1	869	67.7	9
熊 本	5,191	302.2	11	4,157	242.0	9	1,034	60.2	18
大 分	3,298	297.9	12	2,636	238.1	10	662	59.8	20
宮 崎	2,744	260.8	26	2,189	208.1	26	555	52.8	31
鹿 児 島	4,512	288.7	15	3,608	230.8	12	904	57.8	22
沖 縄	3,906	266.1	25	2,970	202.3	29	936	63.8	15

順位表5

医療施設従事医師数(実数、人口10万対)(従業地)、診療科名(主たる)別

(令和4年末現在)

	医療施設従事 医 師 数			内 科			呼 吸 器 内 科			循 環 器 内 科		
	実数(人)	人口10万対	順位	実数(人)	人口10万対	順位	実数(人)	人口10万対	順位	実数(人)	人口10万対	順位
全 国	327,444	262.1		61,149	48.9		6,992	5.6		13,479	10.8	
北 海 道	13,058	254.0	29	2,549	49.6	28	312	6.1	14	645	12.5	10
青 森	2,651	220.2	41	541	44.9	36	41	3.4	45	99	8.2	42
岩 手	2,580	218.5	43	438	37.1	44	47	4.0	41	137	11.6	18
宮 城	5,844	256.3	28	1,080	47.4	29	149	6.5	11	216	9.5	33
秋 田	2,323	249.8	30	383	41.2	39	43	4.6	34	115	12.4	14
山 形	2,494	239.6	35	399	38.3	42	56	5.4	22	112	10.8	23
福 島	3,914	218.7	42	782	43.7	37	55	3.1	47	175	9.8	31
茨 城	5,737	202.0	46	1,050	37.0	46	150	5.3	23	257	9.0	38
栃 木	4,742	248.4	32	864	45.3	34	111	5.8	18	210	11.0	22
群 馬	4,465	233.4	37	892	46.6	31	81	4.2	39	178	9.3	35
埼 玉	13,224	180.2	47	2,476	33.7	47	236	3.2	46	502	6.8	46
千 葉	13,097	209.0	45	2,325	37.1	44	252	4.0	41	480	7.7	45
東 京	45,562	324.6	5	7,561	53.9	21	1,047	7.5	4	1,756	12.5	10
神 奈 川	20,588	223.0	40	3,483	37.7	43	451	4.9	29	766	8.3	41
新 潟	4,581	212.8	44	985	45.8	33	130	6.0	15	145	6.7	47
富 山	2,752	270.6	23	596	58.6	11	38	3.7	44	81	8.0	43
石 川	3,202	286.4	18	582	52.1	25	70	6.3	13	121	10.8	23
福 井	2,042	271.2	22	356	47.3	30	42	5.6	20	80	10.6	26
山 梨	2,068	257.9	27	372	46.4	32	41	5.1	26	91	11.3	21
長 野	5,046	249.8	30	1,048	51.9	26	96	4.8	30	176	8.7	40
岐 阜	4,505	231.5	38	1,064	54.7	19	85	4.4	36	190	9.8	31
静 岡	8,242	230.1	39	1,399	39.1	41	228	6.4	12	334	9.3	35
愛 知	17,590	234.7	36	3,110	41.5	38	440	5.9	16	688	9.2	37
三 重	4,201	241.2	34	916	52.6	24	67	3.8	43	155	8.9	39
滋 賀	3,412	242.2	33	565	40.1	40	66	4.7	33	163	11.6	18
京 都	8,525	334.3	3	1,471	57.7	15	182	7.1	8	353	13.8	7
大 阪	25,336	288.5	16	4,668	53.2	22	494	5.6	20	1,079	12.3	15
兵 庫	14,936	276.5	20	2,873	53.2	22	257	4.8	30	677	12.5	10
奈 良	3,745	286.8	17	764	58.5	13	69	5.3	23	151	11.6	18
和 歌 山	2,898	320.9	7	693	76.7	2	53	5.9	16	113	12.5	10
鳥 取	1,740	319.9	8	354	65.1	7	41	7.5	4	51	9.4	34
島 根	2,024	307.6	10	439	66.7	5	49	7.4	6	65	9.9	30
岡 山	6,032	324.0	6	1,318	70.8	4	108	5.8	18	200	10.7	25
広 島	7,525	272.6	21	1,667	60.4	10	145	5.3	23	286	10.4	29
山 口	3,508	267.2	24	734	55.9	17	59	4.5	35	161	12.3	15
徳 島	2,363	335.7	1	613	87.1	1	48	6.8	10	83	11.8	17
香 川	2,713	290.5	14	546	58.5	13	38	4.1	40	132	14.1	5
愛 媛	3,739	286.3	19	765	58.6	11	56	4.3	38	165	12.6	9
高 知	2,266	335.2	2	515	76.2	3	48	7.1	8	108	16.0	3
福 岡	15,968	312.1	9	2,848	55.7	18	379	7.4	6	854	16.7	1
佐 賀	2,352	293.6	13	528	65.9	6	40	5.0	28	84	10.5	28
長 崎	4,203	327.6	4	823	64.1	8	142	11.1	1	163	12.7	8
熊 本	5,191	302.2	11	962	56.0	16	157	9.1	2	239	13.9	6
大 分	3,298	297.9	12	603	54.5	20	97	8.8	3	180	16.3	2
宮 崎	2,744	260.8	26	529	50.3	27	46	4.4	36	112	10.6	26
鹿 児 島	4,512	288.7	15	956	61.2	9	75	4.8	30	237	15.2	4
沖 縄	3,906	266.1	25	664	45.2	35	75	5.1	26	114	7.8	44

※ 順位は、健康福祉企画課調べ。

順位表5

医療施設従事医師数(実数、人口10万対)(従業地)、診療科名(主たる)別

(令和4年末現在)

	消化器内科 (胃腸内科)			腎臓内科			脳神経内科			糖尿病内科 (代謝内科)		
	実数(人)	人口10万対	順位	実数(人)	人口10万対	順位	実数(人)	人口10万対	順位	実数(人)	人口10万対	順位
全 国	15,938	12.8		5,643	4.5		5,833	4.7		5,965	4.8	
北 海 道	757	14.7	14	122	2.4	43	176	3.4	40	162	3.2	44
青 森	133	11.0	37	9	0.7	47	43	3.6	37	73	6.1	6
岩 手	164	13.9	20	23	1.9	45	80	6.8	7	47	4.0	30
宮 城	358	15.7	10	103	4.5	19	127	5.6	10	94	4.1	29
秋 田	161	17.3	2	19	2.0	44	35	3.8	33	47	5.1	14
山 形	153	14.7	14	37	3.6	32	50	4.8	17	38	3.7	35
福 島	219	12.2	27	48	2.7	40	61	3.4	40	51	2.8	47
茨 城	261	9.2	44	132	4.6	16	76	2.7	46	109	3.8	33
栃 木	233	12.2	27	89	4.7	15	102	5.3	14	98	5.1	14
群 馬	165	8.6	46	73	3.8	28	80	4.2	28	71	3.7	35
埼 玉	548	7.5	47	282	3.8	28	201	2.7	46	229	3.1	45
千 葉	630	10.1	42	181	2.9	39	219	3.5	39	214	3.4	41
東 京	2,117	15.1	12	935	6.7	2	800	5.7	8	935	6.7	3
神 奈 川	1,000	10.8	39	477	5.2	9	406	4.4	24	394	4.3	27
新 潟	195	9.1	45	91	4.2	23	151	7.0	5	74	3.4	41
富 山	115	11.3	33	41	4.0	26	38	3.7	36	48	4.7	21
石 川	168	15.0	13	57	5.1	11	53	4.7	19	57	5.1	14
福 井	75	10.0	43	35	4.6	16	31	4.1	29	26	3.5	39
山 梨	89	11.1	35	35	4.4	21	32	4.0	31	41	5.1	14
長 野	220	10.9	38	79	3.9	27	89	4.4	24	94	4.7	21
岐 阜	216	11.1	35	68	3.5	35	56	2.9	45	89	4.6	24
静 岡	412	11.5	32	153	4.3	22	136	3.8	33	129	3.6	38
愛 知	763	10.2	41	408	5.4	6	351	4.7	19	363	4.8	19
三 重	207	11.9	30	64	3.7	30	94	5.4	12	58	3.3	43
滋 賀	188	13.3	24	74	5.3	8	64	4.5	22	75	5.3	12
京 都	402	15.8	9	137	5.4	6	235	9.2	2	186	7.3	1
大 阪	1,287	14.7	14	369	4.2	23	432	4.9	15	522	5.9	9
兵 庫	758	14.0	19	222	4.1	25	220	4.1	29	255	4.7	21
奈 良	152	11.6	31	47	3.6	32	71	5.4	12	48	3.7	35
和 歌 山	161	17.8	1	56	6.2	5	34	3.8	33	43	4.8	19
鳥 取	74	13.6	22	19	3.5	35	59	10.8	1	28	5.1	14
島 根	107	16.3	6	21	3.2	38	47	7.1	4	36	5.5	10
岡 山	225	12.1	29	90	4.8	14	83	4.5	22	113	6.1	6
広 島	384	13.9	20	103	3.7	30	135	4.9	15	96	3.5	39
山 口	201	15.3	11	33	2.5	42	56	4.3	27	38	2.9	46
徳 島	99	14.1	18	32	4.5	19	28	4.0	31	42	6.0	8
香 川	136	14.6	17	32	3.4	37	43	4.6	21	37	4.0	30
愛 媛	171	13.1	25	24	1.8	46	40	3.1	43	57	4.4	26
高 知	92	13.6	22	18	2.7	40	30	4.4	24	26	3.8	33
福 岡	821	16.0	7	327	6.4	4	283	5.5	11	329	6.4	5
佐 賀	103	12.9	26	39	4.9	13	29	3.6	37	37	4.6	24
長 崎	213	16.6	5	91	7.1	1	61	4.8	17	68	5.3	12
熊 本	295	17.2	3	112	6.5	3	118	6.9	6	126	7.3	1
大 分	190	17.2	3	58	5.2	9	63	5.7	8	72	6.5	4
宮 崎	119	11.3	33	54	5.1	11	35	3.3	42	42	4.0	30
鹿 児 島	248	15.9	8	57	3.6	32	136	8.7	3	86	5.5	10
沖 縄	153	10.4	40	67	4.6	16	44	3.0	44	62	4.2	28

※ 順位は、健康福祉企画課調べ。

順位表5

医療施設従事医師数(実数、人口10万対)(従業地)、診療科名(主たる)別

(令和4年末現在)

	血液内科			皮膚科			アレルギー科			リウマチ科		
	実数(人)	人口10万対	順位	実数(人)	人口10万対	順位	実数(人)	人口10万対	順位	実数(人)	人口10万対	順位
全 国	2,987	2.4		10,031	8.0		187	0.1		1,930	1.5	
北 海 道	128	2.5	18	377	7.3	24	8	0.2	7	67	1.3	24
青 森	12	1.0	47	77	6.4	35	1	0.1	16	9	0.7	40
岩 手	25	2.1	30	72	6.1	40	1	0.1	16	10	0.8	37
宮 城	54	2.4	19	161	7.1	25	3	0.1	16	35	1.5	19
秋 田	36	3.9	1	54	5.8	44	-	-	30	3	0.3	45
山 形	25	2.4	19	73	7.0	27	1	0.1	16	3	0.3	45
福 島	36	2.0	33	75	4.2	47	-	-	30	20	1.1	30
茨 城	55	1.9	37	168	5.9	42	-	-	30	41	1.4	21
栃 木	45	2.4	19	132	6.9	29	6	0.3	4	37	1.9	9
群 馬	44	2.3	26	121	6.3	37	3	0.2	7	22	1.2	28
埼 玉	106	1.4	46	435	5.9	42	3	-	30	55	0.7	40
千 葉	127	2.0	33	341	5.4	46	28	0.4	1	86	1.4	21
東 京	445	3.2	8	1,863	13.3	1	31	0.2	7	357	2.5	3
神 奈 川	150	1.6	43	683	7.4	23	24	0.3	4	148	1.6	16
新 潟	42	2.0	33	144	6.7	34	2	0.1	16	24	1.1	30
富 山	24	2.4	19	78	7.7	19	1	0.1	16	21	2.1	6
石 川	36	3.2	8	112	10.0	2	-	-	30	26	2.3	4
福 井	22	2.9	11	62	8.2	13	-	-	30	2	0.3	45
山 梨	18	2.2	27	55	6.9	29	-	-	30	11	1.4	21
長 野	37	1.8	38	117	5.8	44	3	0.1	16	33	1.6	16
岐 阜	34	1.7	41	135	6.9	29	2	0.1	16	8	0.4	44
静 岡	65	1.8	38	230	6.4	35	7	0.2	7	43	1.2	28
愛 知	179	2.4	19	646	8.6	9	9	0.1	16	69	0.9	36
三 重	42	2.4	19	119	6.8	32	7	0.4	1	17	1.0	33
滋 賀	38	2.7	13	89	6.3	37	2	0.1	16	8	0.6	43
京 都	95	3.7	2	246	9.6	3	2	0.1	16	76	3.0	2
大 阪	244	2.8	12	733	8.3	11	11	0.1	16	160	1.8	12
兵 庫	131	2.4	19	464	8.6	9	6	0.1	16	106	2.0	7
奈 良	27	2.1	30	125	9.6	3	-	-	30	10	0.8	37
和 歌 山	24	2.7	13	73	8.1	14	-	-	30	9	1.0	33
鳥 取	12	2.2	27	38	7.0	27	2	0.4	1	6	1.1	30
島 根	14	2.1	30	50	7.6	22	-	-	30	12	1.8	12
岡 山	66	3.5	4	175	9.4	5	3	0.2	7	36	1.9	9
広 島	43	1.6	43	213	7.7	19	2	0.1	16	42	1.5	19
山 口	20	1.5	45	105	8.0	15	-	-	30	9	0.7	40
徳 島	23	3.3	7	63	8.9	7	-	-	30	9	1.3	24
香 川	19	2.0	33	73	7.8	18	-	-	30	12	1.3	24
愛 媛	35	2.7	13	82	6.3	37	2	0.2	7	26	2.0	7
高 知	15	2.2	27	52	7.7	19	2	0.3	4	12	1.8	12
福 岡	139	2.7	13	425	8.3	11	10	0.2	7	98	1.9	9
佐 賀	27	3.4	5	63	7.9	16	2	0.2	7	13	1.6	16
長 崎	41	3.2	8	114	8.9	7	-	-	30	46	3.6	1
熊 本	63	3.7	2	158	9.2	6	-	-	30	17	1.0	33
大 分	38	3.4	5	88	7.9	16	-	-	30	26	2.3	4
宮 崎	18	1.7	41	72	6.8	32	-	-	30	18	1.7	15
鹿 児 島	41	2.6	17	96	6.1	40	-	-	30	20	1.3	24
沖 縄	27	1.8	38	104	7.1	25	3	0.2	7	12	0.8	37

※ 順位は、健康福祉企画課調べ。

順位表5

医療施設従事医師数(実数、人口10万対)(従業地)、診療科名(主たる)別

(令和4年末現在)

	感 染 症 内 科			小 児 科					精 神 科		
	実数(人)	人口10万対	順位	実数(人)	人口10万対	順位	15歳未満人口10万対	順位	実数(人)	人口10万対	順位
全 国	615	0.5		17,781	14.2		122.6		16,817	13.5	
北 海 道	6	0.1	39	648	12.6	37	122.3	25	735	14.3	23
青 森	-	-	45	140	11.6	44	113.8	33	146	12.1	36
岩 手	-	-	45	143	12.1	41	114.4	32	149	12.6	30
宮 城	16	0.7	9	299	13.1	33	115.9	30	285	12.5	32
秋 田	2	0.2	31	120	12.9	35	139.5	8	151	16.2	14
山 形	1	0.1	39	137	13.2	32	121.2	27	152	14.6	20
福 島	4	0.2	31	222	12.4	40	112.7	34	225	12.6	30
茨 城	8	0.3	21	334	11.8	43	101.0	44	277	9.8	44
栃 木	7	0.4	14	268	14.0	28	123.5	24	214	11.2	40
群 馬	3	0.2	31	284	14.8	23	131.5	16	248	13.0	26
埼 玉	21	0.3	21	850	11.6	44	100.4	45	667	9.1	47
千 葉	31	0.5	12	662	10.6	46	92.3	46	655	10.5	41
東 京	181	1.3	4	2,503	17.8	4	163.1	2	2,289	16.3	13
神 奈 川	19	0.2	31	1,155	12.5	39	109.7	37	1,072	11.6	38
新 潟	7	0.3	21	271	12.6	37	115.3	31	223	10.4	42
富 山	11	1.1	5	152	14.9	21	136.9	11	150	14.7	19
石 川	3	0.3	21	169	15.1	18	128.0	20	178	15.9	16
福 井	2	0.3	21	119	15.8	11	129.3	18	109	14.5	21
山 梨	2	0.2	31	121	15.1	18	136.0	13	112	14.0	25
長 野	3	0.1	39	309	15.3	16	131.5	16	245	12.1	36
岐 阜	8	0.4	14	252	12.9	35	109.1	39	182	9.4	46
静 岡	6	0.2	31	435	12.1	41	104.3	41	364	10.2	43
愛 知	26	0.3	21	985	13.1	33	103.9	43	852	11.4	39
三 重	5	0.3	21	238	13.7	29	116.7	29	226	13.0	26
滋 賀	1	0.1	39	227	16.1	9	122.0	26	135	9.6	45
京 都	20	0.8	8	457	17.9	3	162.1	3	363	14.2	24
大 阪	46	0.5	12	1,276	14.5	25	127.3	21	1,127	12.8	29
兵 庫	17	0.3	21	850	15.7	13	132.0	14	659	12.2	35
奈 良	19	1.5	2	195	14.9	21	131.8	15	162	12.4	33
和 歌 山	4	0.4	14	141	15.6	14	139.6	7	111	12.3	34
鳥 取	9	1.7	1	122	22.4	1	184.8	1	108	19.9	4
島 根	2	0.3	21	102	15.5	15	129.1	19	117	17.8	10
岡 山	7	0.4	14	312	16.8	7	138.7	9	297	16.0	15
広 島	10	0.4	14	370	13.4	30	108.8	40	397	14.4	22
山 口	1	0.1	39	134	10.2	47	91.2	47	202	15.4	18
徳 島	-	-	45	111	15.8	11	148.0	4	135	19.2	5
香 川	1	0.1	39	159	17.0	6	144.5	5	148	15.8	17
愛 媛	5	0.4	14	185	14.2	26	125.9	22	170	13.0	26
高 知	4	0.6	11	102	15.1	18	141.7	6	128	18.9	6
福 岡	47	0.9	6	820	16.0	10	125.4	23	939	18.4	7
佐 賀	7	0.9	6	118	14.7	24	112.4	35	169	21.1	1
長 崎	18	1.4	3	219	17.1	5	138.6	10	235	18.3	8
熊 本	3	0.2	31	262	15.3	16	117.5	28	357	20.8	2
大 分	2	0.2	31	179	16.2	8	136.6	12	188	17.0	12
宮 崎	3	0.3	21	149	14.2	26	109.6	38	192	18.3	8
鹿 児 島	6	0.4	14	209	13.4	30	104.0	42	278	17.8	10
沖 縄	11	0.7	9	266	18.1	2	110.8	36	294	20.0	3

※ 順位は、健康福祉企画課調べ。

順位表5
医療施設従事医師数(実数、人口10万対)(従業地)、診療科名(主たる)別

(令和4年末現在)

	心療内科			外科			呼吸器外科			心臓血管外科		
	実数(人)	人口10万対	順位	実数(人)	人口10万対	順位	実数(人)	人口10万対	順位	実数(人)	人口10万対	順位
全 国	863	0.7		12,775	10.2		2,135	1.7		3,231	2.6	
北 海 道	32	0.6	19	558	10.9	25	67	1.3	34	192	3.7	3
青 森	6	0.5	25	153	12.7	14	16	1.3	34	27	2.2	31
岩 手	6	0.5	25	165	14.0	12	17	1.4	31	15	1.3	47
宮 城	17	0.7	15	259	11.4	23	50	2.2	10	50	2.2	31
秋 田	5	0.5	25	93	10.0	32	22	2.4	6	22	2.4	25
山 形	6	0.6	19	127	12.2	17	16	1.5	29	30	2.9	12
福 島	8	0.4	33	222	12.4	15	30	1.7	21	38	2.1	38
茨 城	11	0.4	33	198	7.0	44	37	1.3	34	56	2.0	41
栃 木	10	0.5	25	160	8.4	39	36	1.9	16	45	2.4	25
群 馬	15	0.8	10	205	10.7	27	23	1.2	40	39	2.0	41
埼 玉	25	0.3	39	474	6.5	45	84	1.1	42	135	1.8	46
千 葉	41	0.7	15	516	8.2	41	105	1.7	21	140	2.2	31
東 京	157	1.1	3	1,089	7.8	42	319	2.3	9	417	3.0	10
神 奈 川	46	0.5	25	530	5.7	47	118	1.3	34	204	2.2	31
新 潟	6	0.3	39	169	7.8	42	24	1.1	42	47	2.2	31
富 山	6	0.6	19	112	11.0	24	18	1.8	20	30	2.9	12
石 川	7	0.6	19	105	9.4	34	19	1.7	21	28	2.5	22
福 井	2	0.3	39	127	16.9	3	11	1.5	29	18	2.4	25
山 梨	1	0.1	46	84	10.5	29	16	2.0	12	20	2.5	22
長 野	10	0.5	25	247	12.2	17	39	1.9	16	46	2.3	30
岐 阜	15	0.8	10	210	10.8	26	20	1.0	46	42	2.2	31
静 岡	16	0.4	33	371	10.4	30	60	1.7	21	104	2.9	12
愛 知	34	0.5	25	708	9.4	34	97	1.3	34	182	2.4	25
三 重	6	0.3	39	174	10.0	32	25	1.4	31	34	2.0	41
滋 賀	6	0.4	33	125	8.9	38	36	2.6	3	27	1.9	45
京 都	22	0.9	6	308	12.1	20	68	2.7	2	74	2.9	12
大 阪	77	0.9	6	825	9.4	34	169	1.9	16	290	3.3	6
兵 庫	42	0.8	10	630	11.7	21	94	1.7	21	112	2.1	38
奈 良	9	0.7	15	82	6.3	46	15	1.1	42	34	2.6	19
和 歌 山	3	0.3	39	75	8.3	40	11	1.2	40	27	3.0	10
鳥 取	1	0.2	44	58	10.7	27	14	2.6	3	19	3.5	4
島 根	3	0.5	25	76	11.6	22	13	2.0	12	19	2.9	12
岡 山	13	0.7	15	300	16.1	6	46	2.5	5	72	3.9	2
広 島	17	0.6	19	433	15.7	8	45	1.6	27	59	2.1	38
山 口	3	0.2	44	220	16.8	4	14	1.1	42	31	2.4	25
徳 島	6	0.9	6	123	17.5	2	14	2.0	12	14	2.0	41
香 川	9	1.0	5	129	13.8	13	28	3.0	1	24	2.6	19
愛 媛	21	1.6	1	213	16.3	5	31	2.4	6	42	3.2	8
高 知	4	0.6	19	103	15.2	9	16	2.4	6	27	4.0	1
福 岡	78	1.5	2	815	15.9	7	114	2.2	10	145	2.8	17
佐 賀	1	0.1	46	82	10.2	31	14	1.7	21	28	3.5	4
長 崎	10	0.8	10	262	20.4	1	21	1.6	27	32	2.5	22
熊 本	7	0.4	33	211	12.3	16	24	1.4	31	47	2.7	18
大 分	9	0.8	10	167	15.1	10	22	2.0	12	35	3.2	8
宮 崎	4	0.4	33	154	14.6	11	14	1.3	34	23	2.2	31
鹿 児 島	17	1.1	3	191	12.2	17	29	1.9	16	40	2.6	19
沖 縄	13	0.9	6	137	9.3	37	14	1.0	46	49	3.3	6

※ 順位は、健康福祉企画課調べ。

順位表5

医療施設従事医師数(実数、人口10万対)(従業地)、診療科名(主たる)別

(令和4年末現在)

	乳 腺 外 科			気 管 食 道 外 科			消 化 器 外 科 (胃 腸 外 科)			泌 尿 器 科		
	実数(人)	人口10万対	順位	実数(人)	人口10万対	順位	実数(人)	人口10万対	順位	実数(人)	人口10万対	順位
全 国	2,303	1.8		103	0.1		5,791	4.6		7,881	6.3	
北 海 道	62	1.2	38	3	0.1	7	170	3.3	40	369	7.2	21
青 森	16	1.3	36	-	-	26	37	3.1	43	94	7.8	10
岩 手	13	1.1	42	-	-	26	27	2.3	46	90	7.6	13
宮 城	51	2.2	8	8	0.4	2	90	3.9	33	124	5.4	39
秋 田	17	1.8	14	6	0.6	1	40	4.3	25	79	8.5	7
山 形	13	1.2	38	-	-	26	25	2.4	45	80	7.7	11
福 島	22	1.2	38	1	0.1	7	50	2.8	44	111	6.2	33
茨 城	46	1.6	24	-	-	26	130	4.6	21	137	4.8	45
栃 木	34	1.8	14	2	0.1	7	125	6.5	4	101	5.3	40
群 馬	28	1.5	28	1	0.1	7	75	3.9	33	122	6.4	29
埼 玉	100	1.4	32	2	0.0	22	239	3.3	40	304	4.1	47
千 葉	98	1.6	24	5	0.1	7	282	4.5	23	358	5.7	35
東 京	384	2.7	2	44	0.3	4	864	6.2	6	900	6.4	29
神 奈 川	156	1.7	22	1	0.0	22	373	4.0	32	493	5.3	40
新 潟	22	1.0	45	-	-	26	68	3.2	42	92	4.3	46
富 山	13	1.3	36	-	-	26	46	4.5	23	60	5.9	34
石 川	17	1.5	28	1	0.1	7	62	5.5	16	86	7.7	11
福 井	8	1.1	42	-	-	26	43	5.7	12	56	7.4	17
山 梨	11	1.4	32	-	-	26	37	4.6	21	54	6.7	23
長 野	36	1.8	14	-	-	26	87	4.3	25	115	5.7	35
岐 阜	30	1.5	28	1	0.1	7	44	2.3	46	99	5.1	42
静 岡	44	1.2	38	3	0.1	7	153	4.3	25	233	6.5	27
愛 知	135	1.8	14	2	0.0	22	260	3.5	38	364	4.9	44
三 重	29	1.7	22	-	-	26	66	3.8	36	99	5.7	35
滋 賀	22	1.6	24	-	-	26	55	3.9	33	90	6.4	29
京 都	74	2.9	1	2	0.1	7	157	6.2	6	224	8.8	5
大 阪	221	2.5	3	2	0.0	22	525	6.0	9	637	7.3	19
兵 庫	117	2.2	8	-	-	26	312	5.8	11	356	6.6	25
奈 良	26	2.0	11	-	-	26	86	6.6	3	98	7.5	16
和 歌 山	19	2.1	10	-	-	26	66	7.3	2	69	7.6	13
鳥 取	10	1.8	14	1	0.2	6	46	8.5	1	43	7.9	9
島 根	16	2.4	4	-	-	26	31	4.7	18	49	7.4	17
岡 山	44	2.4	4	5	0.3	4	104	5.6	14	118	6.3	32
広 島	56	2.0	11	4	0.1	7	115	4.2	28	154	5.6	38
山 口	14	1.1	42	-	-	26	50	3.8	36	113	8.6	6
徳 島	13	1.8	14	1	0.1	7	29	4.1	31	65	9.2	4
香 川	14	1.5	28	-	-	26	44	4.7	18	87	9.3	2
愛 媛	30	2.3	6	-	-	26	74	5.7	12	121	9.3	2
高 知	12	1.8	14	3	0.4	2	44	6.5	4	73	10.8	1
福 岡	90	1.8	14	-	-	26	213	4.2	28	344	6.7	23
佐 賀	8	1.0	45	-	-	26	49	6.1	8	52	6.5	27
長 崎	29	2.3	6	1	0.1	7	54	4.2	28	97	7.6	13
熊 本	27	1.6	24	-	-	26	97	5.6	14	137	8.0	8
大 分	11	1.0	45	1	0.1	7	66	6.0	9	81	7.3	19
宮 崎	15	1.4	32	-	-	26	56	5.3	17	76	7.2	21
鹿 児 島	29	1.9	13	2	0.1	7	73	4.7	18	103	6.6	25
沖 縄	21	1.4	32	1	0.1	7	52	3.5	38	74	5.0	43

※ 順位は、健康福祉企画課調べ。

順位表5

医療施設従事医師数(実数、人口10万対)(従業地)、診療科名(主たる)別

(令和4年末現在)

	肛門外科			脳神経外科			整形外科			形成外科		
	実数(人)	人口10万対	順位	実数(人)	人口10万対	順位	実数(人)	人口10万対	順位	実数(人)	人口10万対	順位
全 国	447	0.4		7,516	6.0		22,506	18.0		3,207	2.6	
北 海 道	27	0.5	7	405	7.9	6	932	18.1	30	119	2.3	24
青 森	2	0.2	35	49	4.1	46	206	17.1	34	22	1.8	33
岩 手	6	0.5	7	80	6.8	14	171	14.5	44	27	2.3	24
宮 城	7	0.3	20	107	4.7	42	364	16.0	39	59	2.6	20
秋 田	1	0.1	41	62	6.7	16	177	19.0	24	12	1.3	44
山 形	2	0.2	35	61	5.9	30	213	20.5	16	19	1.8	33
福 島	4	0.2	35	105	5.9	30	296	16.5	37	35	2.0	29
茨 城	9	0.3	20	153	5.4	36	411	14.5	44	43	1.5	39
栃 木	7	0.4	11	85	4.5	45	315	16.5	37	52	2.7	17
群 馬	6	0.3	20	106	5.5	35	349	18.2	29	23	1.2	45
埼 玉	20	0.3	20	292	4.0	47	877	12.0	47	134	1.8	33
千 葉	21	0.3	20	296	4.7	42	910	14.5	44	144	2.3	24
東 京	62	0.4	11	876	6.2	24	2,503	17.8	32	596	4.2	2
神 奈 川	27	0.3	20	436	4.7	42	1,422	15.4	41	239	2.6	20
新 潟	5	0.2	35	121	5.6	34	339	15.7	40	35	1.6	37
富 山	4	0.4	11	63	6.2	24	184	18.1	30	28	2.8	11
石 川	3	0.3	20	75	6.7	16	224	20.0	20	38	3.4	6
福 井	1	0.1	41	56	7.4	9	141	18.7	26	16	2.1	28
山 梨	1	0.1	41	59	7.4	9	168	20.9	15	15	1.9	32
長 野	6	0.3	20	124	6.1	26	377	18.7	26	70	3.5	5
岐 阜	5	0.3	20	110	5.7	32	294	15.1	42	23	1.2	45
静 岡	8	0.2	35	216	6.0	27	600	16.8	35	97	2.7	17
愛 知	25	0.3	20	405	5.4	36	1,107	14.8	43	122	1.6	37
三 重	5	0.3	20	105	6.0	27	320	18.4	28	16	0.9	47
滋 賀	1	0.1	41	69	4.9	40	236	16.7	36	33	2.3	24
京 都	7	0.3	20	174	6.8	14	544	21.3	13	70	2.7	17
大 阪	24	0.3	20	609	6.9	13	1,725	19.6	23	284	3.2	8
兵 庫	20	0.4	11	346	6.4	22	1,094	20.3	18	153	2.8	11
奈 良	6	0.5	7	85	6.5	20	310	23.7	7	37	2.8	11
和 歌 山	1	0.1	41	80	8.9	2	235	26.0	1	18	2.0	29
鳥 取	3	0.6	3	34	6.3	23	126	23.2	9	11	2.0	29
島 根	-	-	47	35	5.3	38	125	19.0	24	19	2.9	10
岡 山	8	0.4	11	150	8.1	5	374	20.1	19	71	3.8	4
広 島	12	0.4	11	181	6.6	19	546	19.8	21	40	1.4	41
山 口	8	0.6	3	99	7.5	8	260	19.8	21	18	1.4	41
徳 島	3	0.4	11	62	8.8	3	152	21.6	11	31	4.4	1
香 川	6	0.6	3	71	7.6	7	226	24.2	5	31	3.3	7
愛 媛	9	0.7	2	109	8.3	4	281	21.5	12	37	2.8	11
高 知	4	0.6	3	73	10.8	1	169	25.0	3	20	3.0	9
福 岡	40	0.8	1	343	6.7	16	1,235	24.1	6	144	2.8	11
佐 賀	2	0.2	35	59	7.4	9	204	25.5	2	20	2.5	22
長 崎	5	0.4	11	73	5.7	32	315	24.6	4	51	4.0	3
熊 本	9	0.5	7	103	6.0	27	402	23.4	8	26	1.5	39
大 分	3	0.3	20	72	6.5	20	227	20.5	16	31	2.8	11
宮 崎	1	0.1	41	54	5.1	39	236	22.4	10	15	1.4	41
鹿 児 島	6	0.4	11	116	7.4	9	332	21.2	14	26	1.7	36
沖 縄	5	0.3	20	72	4.9	40	252	17.2	33	37	2.5	22

※ 順位は、健康福祉企画課調べ。

順位表5

医療施設従事医師数(実数、人口10万対)(従業地)、診療科名(主たる)別

(令和4年末現在)

	美容外科			眼科			耳鼻いんこう科			小児外科		
	実数(人)	人口10万対	順位	実数(人)	人口10万対	順位	実数(人)	人口10万対	順位	実数(人)	人口10万対	順位
全 国	1,247	1.0		13,554	10.8		9,381	7.5		849	0.7	
北 海 道	27	0.5	18	476	9.3	34	365	7.1	28	15	0.3	41
青 森	2	0.2	37	83	6.9	47	84	7.0	31	5	0.4	34
岩 手	-	-	43	101	8.6	40	63	5.3	45	6	0.5	27
宮 城	26	1.1	4	227	10.0	28	166	7.3	26	22	1.0	6
秋 田	2	0.2	37	83	8.9	37	69	7.4	25	8	0.9	8
山 形	-	-	43	103	9.9	29	85	8.2	12	6	0.6	19
福 島	8	0.4	25	149	8.3	44	118	6.6	34	10	0.6	19
茨 城	10	0.4	25	236	8.3	44	145	5.1	47	25	0.9	8
栃 木	13	0.7	11	174	9.1	36	129	6.8	32	12	0.6	19
群 馬	7	0.4	25	169	8.8	38	104	5.4	44	9	0.5	27
埼 玉	40	0.5	18	615	8.4	42	389	5.3	45	51	0.7	14
千 葉	33	0.5	18	529	8.4	42	353	5.6	43	36	0.6	19
東 京	499	3.6	1	2,029	14.5	1	1,366	9.7	4	131	0.9	8
神 奈 川	57	0.6	14	894	9.7	31	606	6.6	34	39	0.4	34
新 潟	8	0.4	25	183	8.5	41	135	6.3	39	15	0.7	14
富 山	3	0.3	31	125	12.3	8	78	7.7	21	3	0.3	41
石 川	10	0.9	7	126	11.3	18	88	7.9	19	13	1.2	3
福 井	-	-	43	82	10.9	21	81	10.8	2	1	0.1	47
山 梨	1	0.1	40	93	11.6	15	66	8.2	12	3	0.4	34
長 野	7	0.3	31	187	9.3	34	121	6.0	42	9	0.4	34
岐 阜	6	0.3	31	205	10.5	24	149	7.7	21	7	0.4	34
静 岡	24	0.7	11	340	9.5	33	255	7.1	28	17	0.5	27
愛 知	84	1.1	4	799	10.7	22	573	7.6	23	46	0.6	19
三 重	6	0.3	31	187	10.7	22	115	6.6	34	8	0.5	27
滋 賀	-	-	43	137	9.7	31	115	8.2	12	10	0.7	14
京 都	23	0.9	7	357	14.0	2	277	10.9	1	33	1.3	1
大 阪	113	1.3	3	1,156	13.2	3	745	8.5	11	60	0.7	14
兵 庫	37	0.7	11	680	12.6	5	426	7.9	19	37	0.7	14
奈 良	6	0.5	18	154	11.8	14	113	8.7	9	8	0.6	19
和 歌 山	5	0.6	14	111	12.3	8	81	9.0	7	3	0.3	41
鳥 取	-	-	43	62	11.4	17	49	9.0	7	3	0.6	19
島 根	1	0.2	37	69	10.5	24	44	6.7	33	4	0.6	19
岡 山	15	0.8	9	225	12.1	11	161	8.6	10	20	1.1	5
広 島	23	0.8	9	317	11.5	16	226	8.2	12	21	0.8	13
山 口	1	0.1	40	135	10.3	27	107	8.1	17	3	0.2	46
徳 島	2	0.3	31	86	12.2	10	70	9.9	3	3	0.4	34
香 川	6	0.6	14	116	12.4	6	87	9.3	6	8	0.9	8
愛 媛	7	0.5	18	166	12.7	4	126	9.6	5	6	0.5	27
高 知	2	0.3	31	84	12.4	6	55	8.1	17	3	0.4	34
福 岡	87	1.7	2	573	11.2	19	383	7.5	24	63	1.2	3
佐 賀	4	0.5	18	79	9.9	29	58	7.2	27	7	0.9	8
長 崎	1	0.1	40	153	11.9	13	105	8.2	12	4	0.3	41
熊 本	10	0.6	14	191	11.1	20	122	7.1	28	18	1.0	6
大 分	5	0.5	18	91	8.2	46	71	6.4	38	6	0.5	27
宮 崎	4	0.4	25	127	12.1	11	65	6.2	40	3	0.3	41
鹿 児 島	7	0.4	25	162	10.4	26	103	6.6	34	21	1.3	1
沖 縄	15	1.0	6	128	8.7	39	89	6.1	41	8	0.5	27

※ 順位は、健康福祉企画課調べ。

順位表5
医療施設従事医師数(実数、人口10万対)(従業地)、診療科名(主たる)別

(令和4年末現在)

	産婦人科			産科			産婦人科・産科			婦人科		
	実数(人)	人口10万対	順位	実数(人)	人口10万対	順位	実数(人)	15~49歳女子 人口10万対	順位	実数(人)	人口10万対	順位
全 国	11,336	9.1		497	0.4		11,833	49.0		2,059	1.6	
北 海 道	381	7.4	42	10	0.2	30	391	42.0	44	87	1.7	11
青 森	77	6.4	46	12	1.0	3	89	44.7	41	12	1.0	39
岩 手	93	7.9	39	-	-	43	93	47.4	33	11	0.9	43
宮 城	191	8.4	28	26	1.1	2	217	48.2	30	47	2.1	5
秋 田	78	8.4	28	7	0.8	6	85	59.9	6	14	1.5	16
山 形	96	9.2	21	-	-	43	96	55.2	14	10	1.0	39
福 島	118	6.6	45	8	0.4	17	126	41.6	45	32	1.8	9
茨 城	226	8.0	37	7	0.2	30	233	45.3	40	31	1.1	36
栃 木	168	8.8	25	9	0.5	13	177	50.6	24	17	0.9	43
群 馬	153	8.0	37	6	0.3	23	159	46.0	38	30	1.6	12
埼 玉	452	6.2	47	24	0.3	23	476	32.8	47	91	1.2	33
千 葉	482	7.7	40	10	0.2	30	492	40.1	46	86	1.4	21
東 京	1,745	12.4	1	65	0.5	13	1,810	56.8	10	422	3.0	1
神 奈 川	759	8.2	33	41	0.4	17	800	42.9	43	140	1.5	16
新 潟	148	6.9	44	12	0.6	9	160	43.0	42	28	1.3	25
富 山	102	10.0	10	2.0	0.2	30	104	59.4	7	8	0.8	45
石 川	109	9.7	11	4	0.4	17	113	54.3	18	11	1.0	39
福 井	77	10.2	8	2	0.3	23	79	59.4	7	10	1.3	25
山 梨	75	9.4	15	5	0.6	9	80	56.7	11	15	1.9	7
長 野	152	7.5	41	15	0.7	7	167	47.9	31	30	1.5	16
岐 阜	161	8.3	31	13	0.7	7	174	49.4	27	24	1.2	33
静 岡	302	8.4	28	8	0.2	30	310	48.4	29	48	1.3	25
愛 知	702	9.4	15	28	0.4	17	730	48.5	28	106	1.4	21
三 重	165	9.5	14	8	0.5	13	173	54.7	15	28	1.6	12
滋 賀	127	9.0	22	2	0.1	38	129	46.6	37	15	1.1	36
京 都	273	10.7	6	11	0.4	17	284	55.9	13	39	1.5	16
大 阪	945	10.8	4	35	0.4	17	980	54.5	17	160	1.8	9
兵 庫	503	9.3	18	17	0.3	23	520	50.3	25	72	1.3	25
奈 良	106	8.1	34	3	0.2	30	109	45.4	39	29	2.2	2
和 歌 山	92	10.2	8	1	0.1	38	93	60.4	4	10	1.1	36
鳥 取	65	11.9	2	-	-	43	65	68.4	1	2	0.4	47
島 根	62	9.4	15	-	-	43	62	56.4	12	9	1.4	21
岡 山	165	8.9	23	16	0.9	5	181	51.3	22	40	2.1	5
広 島	243	8.8	25	4	0.1	38	247	47.8	32	21	0.8	45
山 口	107	8.1	34	3	0.2	30	110	49.8	26	19	1.4	21
徳 島	73	10.4	7	2	0.3	23	75	62.5	3	9	1.3	25
香 川	90	9.6	13	1	0.1	38	91	54.2	19	9	1.0	39
愛 媛	121	9.3	18	1	0.1	38	122	54.0	20	20	1.5	16
高 知	56	8.3	31	4	0.6	9	60	53.6	21	9	1.3	25
福 岡	454	8.9	23	32	0.6	9	486	46.8	35	113	2.2	2
佐 賀	70	8.7	27	4	0.5	13	74	50.7	23	10	1.2	33
長 崎	138	10.8	4	-	-	43	138	63.3	2	17	1.3	25
熊 本	140	8.1	34	5	0.3	23	145	46.8	35	23	1.3	25
大 分	77	7.0	43	14	1.3	1	91	47.4	33	24	2.2	2
宮 崎	98	9.3	18	2	0.2	30	100	54.6	16	17	1.6	12
鹿 児 島	152	9.7	11	4	0.3	23	156	57.1	9	30	1.9	7
沖 縄	167	11.4	3	14	1.0	3	181	60.3	5	24	1.6	12

※ 順位、産婦人科・産科の実数は、健康福祉企画課調べ。

順位表5

医療施設従事医師数(実数、人口10万対)(従業地)、診療科名(主たる)別

(令和4年末現在)

	リハビリテーション科			放射線科			麻酔科			病理診断科		
	実数(人)	人口10万対	順位	実数(人)	人口10万対	順位	実数(人)	人口10万対	順位	実数(人)	人口10万対	順位
全 国	3,082	2.5		7,288	5.8		10,350	8.3		2,243	1.8	
北 海 道	117	2.3	29	234	4.6	35	583	11.3	2	94	1.8	22
青 森	16	1.3	43	46	3.8	43	78	6.5	38	12	1.0	47
岩 手	20	1.7	39	41	3.5	45	62	5.2	45	18	1.5	39
宮 城	54	2.4	25	127	5.6	29	181	7.9	29	36	1.6	32
秋 田	19	2.0	32	40	4.3	37	62	6.7	35	25	2.7	2
山 形	14	1.3	43	64	6.1	25	56	5.4	44	20	1.9	17
福 島	17	0.9	47	79	4.4	36	107	6.0	41	28	1.6	32
茨 城	36	1.3	43	85	3.0	47	166	5.8	42	31	1.1	45
栃 木	58	3.0	9	83	4.3	37	152	8.0	25	34	1.8	22
群 馬	38	2.0	32	107	5.6	29	149	7.8	31	36	1.9	17
埼 玉	118	1.6	42	232	3.2	46	455	6.2	40	92	1.3	43
千 葉	153	2.4	25	244	3.9	42	409	6.5	38	104	1.7	28
東 京	451	3.2	8	1,049	7.5	11	1,490	10.6	5	353	2.5	4
神 奈 川	184	2.0	32	431	4.7	34	647	7.0	34	135	1.5	39
新 潟	39	1.8	37	80	3.7	44	124	5.8	42	34	1.6	32
富 山	28	2.8	12	62	6.1	25	99	9.7	8	24	2.4	6
石 川	29	2.6	20	93	8.3	7	109	9.7	8	25	2.2	7
福 井	19	2.5	23	62	8.2	8	54	7.2	33	15	2.0	13
山 梨	22	2.7	15	52	6.5	22	66	8.2	23	16	2.0	13
長 野	40	2.0	32	81	4.0	41	162	8.0	25	35	1.7	28
岐 阜	20	1.0	46	79	4.1	40	99	5.1	47	42	2.2	7
静 岡	96	2.7	15	153	4.3	37	240	6.7	35	65	1.8	22
愛 知	178	2.4	25	380	5.1	33	497	6.6	37	117	1.6	32
三 重	29	1.7	39	103	5.9	28	91	5.2	45	25	1.4	42
滋 賀	37	2.6	20	91	6.5	22	113	8.0	25	29	2.1	12
京 都	93	3.6	5	251	9.8	2	277	10.9	3	57	2.2	7
大 阪	247	2.8	12	643	7.3	13	821	9.3	12	158	1.8	22
兵 庫	140	2.6	20	330	6.1	25	512	9.5	10	100	1.9	17
奈 良	48	3.7	3	115	8.8	4	108	8.3	22	25	1.9	17
和 歌 山	30	3.3	7	66	7.3	13	73	8.1	24	16	1.8	22
鳥 取	22	4.0	2	39	7.2	15	50	9.2	13	14	2.6	3
島 根	33	5.0	1	53	8.1	9	72	10.9	3	19	2.9	1
岡 山	53	2.8	12	161	8.6	6	197	10.6	5	37	2.0	13
広 島	70	2.5	23	154	5.6	29	250	9.1	15	36	1.3	43
山 口	35	2.7	15	92	7.0	19	110	8.4	21	14	1.1	45
徳 島	26	3.7	3	63	8.9	3	67	9.5	10	14	2.0	13
香 川	17	1.8	37	67	7.2	15	86	9.2	13	21	2.2	7
愛 媛	38	2.9	11	132	10.1	1	105	8.0	25	22	1.7	28
高 知	15	2.2	31	59	8.7	5	78	11.5	1	17	2.5	4
福 岡	156	3.0	9	342	6.7	20	504	9.9	7	93	1.8	22
佐 賀	15	1.9	36	52	6.5	22	62	7.7	32	13	1.6	32
長 崎	34	2.7	15	104	8.1	9	116	9.0	18	24	1.9	17
熊 本	42	2.4	25	127	7.4	12	157	9.1	15	27	1.6	32
大 分	25	2.3	29	79	7.1	17	97	8.8	20	18	1.6	32
宮 崎	18	1.7	39	75	7.1	17	83	7.9	29	18	1.7	28
鹿 児 島	53	3.4	6	105	6.7	20	141	9.0	18	23	1.5	39
沖 縄	40	2.7	15	81	5.5	32	133	9.1	15	32	2.2	7

※ 順位は、健康福祉企画課調べ。

順位表5

医療施設従事医師数(実数、人口10万対)(従業地)、診療科名(主たる)別

(令和4年末現在)

	臨床検査科			救急科			集中治療科			臨床研修医		
	実数(人)	人口10万対	順位	実数(人)	人口10万対	順位	実数(人)	人口10万対	順位	実数(人)	人口10万対	順位
全 国	652	0.5		3,913	3.1		919	0.7		17,930	14.4	
北 海 道	22	0.4	27	118	2.3	35	24	0.5	29	642	12.5	36
青 森	8	0.7	7	39	3.2	17	4	0.3	38	176	14.6	19
岩 手	7	0.6	14	25	2.1	41	1	0.1	44	131	11.1	40
宮 城	16	0.7	7	53	2.3	35	10	0.4	35	351	15.4	14
秋 田	10	1.1	2	20	2.2	38	-	-	47	137	14.7	18
山 形	4	0.4	27	28	2.7	28	2	0.2	42	138	13.3	32
福 島	6	0.3	36	38	2.1	41	2	0.1	44	231	12.9	35
茨 城	7	0.2	43	68	2.4	32	13	0.5	29	378	13.3	32
栃 木	13	0.7	7	63	3.3	14	14	0.7	17	329	17.2	8
群 馬	14	0.7	7	55	2.9	24	23	1.2	4	205	10.7	43
埼 玉	24	0.3	36	197	2.7	28	45	0.6	21	791	10.8	42
千 葉	20	0.3	36	201	3.2	17	60	1.0	9	894	14.3	23
東 京	119	0.8	5	609	4.3	6	114	0.8	14	2,453	17.5	6
神 奈 川	41	0.4	27	325	3.5	13	81	0.9	12	1,280	13.9	30
新 潟	13	0.6	14	40	1.9	45	5	0.2	42	228	10.6	44
富 山	7	0.7	7	24	2.4	32	7	0.7	17	167	16.4	11
石 川	4	0.4	27	32	2.9	24	12	1.1	5	153	13.7	31
福 井	4	0.5	18	42	5.6	1	2	0.3	38	125	16.6	10
山 梨	4	0.5	18	25	3.1	19	5	0.6	21	115	14.3	23
長 野	21	1.0	3	80	4.0	7	11	0.5	29	262	13.0	34
岐 阜	10	0.5	18	44	2.3	35	7	0.4	35	291	15.0	16
静 岡	20	0.6	14	80	2.2	38	24	0.7	17	516	14.4	22
愛 知	32	0.4	27	167	2.2	38	60	0.8	14	1,059	14.1	27
三 重	4	0.2	43	26	1.5	47	1	0.1	44	252	14.5	20
滋 賀	4	0.3	36	34	2.4	32	9	0.6	21	225	16.0	12
京 都	9	0.4	27	127	5.0	2	16	0.6	21	485	19.0	3
大 阪	46	0.5	18	324	3.7	9	94	1.1	5	1,246	14.2	26
兵 庫	14	0.3	36	178	3.3	14	45	0.8	14	758	14.0	28
奈 良	9	0.7	7	40	3.1	19	23	1.8	2	229	17.5	6
和 歌 山	5	0.6	14	33	3.7	9	10	1.1	5	197	21.8	1
鳥 取	4	0.7	7	18	3.3	14	2	0.4	35	78	14.3	23
島 根	3	0.5	18	30	4.6	4	10	1.5	3	110	16.7	9
岡 山	19	1.0	3	86	4.6	4	11	0.6	21	347	18.6	4
広 島	12	0.4	27	71	2.6	31	15	0.5	29	336	12.2	37
山 口	11	0.8	5	26	2.0	44	4	0.3	38	199	15.2	15
徳 島	3	0.4	27	21	3.0	21	8	1.1	5	77	10.9	41
香 川	4	0.4	27	18	1.9	45	6	0.6	21	99	10.6	44
愛 媛	4	0.3	36	28	2.1	41	6	0.5	29	149	11.4	38
高 知	2	0.3	36	25	3.7	9	7	1.0	9	122	18.0	5
福 岡	27	0.5	18	139	2.7	28	47	0.9	12	716	14.0	28
佐 賀	2	0.2	43	29	3.6	12	6	0.7	17	124	15.5	13
長 崎	18	1.4	1	38	3.0	21	8	0.6	21	186	14.5	20
熊 本	3	0.2	43	51	3.0	21	9	0.5	29	195	11.4	38
大 分	5	0.5	18	31	2.8	27	3	0.3	38	165	14.9	17
宮 崎	2	0.2	43	31	2.9	24	6	0.6	21	105	10.0	47
鹿 児 島	8	0.5	18	62	4.0	7	16	1.0	9	158	10.1	46
沖 縄	8	0.5	18	74	5.0	2	31	2.1	1	320	21.8	1

※ 順位は、健康福祉企画課調べ。

順位表5

医療施設従事医師数(実数、人口10万対)(従業地)、診療科名(主たる)別

(令和4年末現在)

	全科			その他			主たる診療科名不詳		
	実数(人)	人口10万対	順位	実数(人)	人口10万対	順位	実数(人)	人口10万対	順位
全 国	253	0.2		5,325	4.3		935	0.7	
北 海 道	17	0.3	9	196	3.8	23	14	0.3	33
青 森	4	0.3	9	23	1.9	47	5	0.4	25
岩 手	1	0.1	29	45	3.8	23	1	0.1	42
宮 城	7	0.3	9	136	6.0	3	-	-	45
秋 田	2	0.2	17	23	2.5	41	8	0.9	8
山 形	1	0.1	29	26	2.5	41	9	0.9	8
福 島	11	0.6	4	54	3.0	35	2	0.1	42
茨 城	3	0.1	29	108	3.8	23	5	0.2	39
栃 木	2	0.1	29	68	3.6	26	7	0.4	25
群 馬	-	-	43	54	2.8	39	25	1.3	3
埼 玉	6	0.1	29	220	3.0	35	32	0.4	25
千 葉	7	0.1	29	297	4.7	13	14	0.2	39
東 京	28	0.2	17	947	6.7	2	246	1.8	1
神 奈 川	6	0.1	29	269	2.9	37	117	1.3	3
新 潟	2	0.1	29	46	2.1	46	20	0.9	8
富 山	-	-	43	42	4.1	19	7	0.7	12
石 川	1	0.1	29	62	5.5	7	7	0.6	17
福 井	4	0.5	7	19	2.5	41	3	0.4	25
山 梨	-	-	43	18	2.2	44	-	-	45
長 野	23	1.1	1	67	3.3	31	13	0.6	17
岐 阜	4	0.2	17	43	2.2	44	13	0.7	12
静 岡	11	0.3	9	163	4.6	15	16	0.4	25
愛 知	6	0.1	29	336	4.5	16	38	0.5	22
三 重	2	0.1	29	47	2.7	40	9	0.5	22
滋 賀	3	0.2	17	51	3.6	26	6	0.4	25
京 都	5	0.2	17	138	5.4	8	36	1.4	2
大 阪	10	0.1	29	389	4.4	18	85	1.0	6
兵 庫	8	0.1	29	186	3.4	29	43	0.8	11
奈 良	5	0.4	8	70	5.4	8	9	0.7	12
和 歌 山	-	-	43	37	4.1	19	2	0.2	39
鳥 取	1	0.2	17	32	5.9	5	3	0.6	17
島 根	6	0.9	3	47	7.1	1	2	0.3	33
岡 山	2	0.1	29	88	4.7	13	13	0.7	12
広 島	6	0.2	17	86	3.1	33	35	1.3	3
山 口	3	0.2	17	41	3.1	33	9	0.7	12
徳 島	4	0.6	4	32	4.5	16	2	0.3	33
香 川	3	0.3	9	30	3.2	32	-	-	45
愛 媛	2	0.2	17	47	3.6	26	5	0.4	25
高 知	2	0.3	9	23	3.4	29	2	0.3	33
福 岡	12	0.2	17	301	5.9	5	30	0.6	17
佐 賀	5	0.6	4	33	4.1	19	1	0.1	42
長 崎	3	0.2	17	66	5.1	11	4	0.3	33
熊 本	4	0.2	17	89	5.2	10	10	0.6	17
大 分	3	0.3	9	53	4.8	12	11	1.0	6
宮 崎	-	-	43	43	4.1	19	4	0.4	25
鹿 児 島	4	0.3	9	46	2.9	37	5	0.3	33
沖 縄	14	1.0	2	88	6.0	3	7	0.5	22

※ 順位は、健康福祉企画課調べ。

順位表6

医療施設従事医師数(実数、人口10万対)(従業地)、診療科名(複数回答)別

(令和4年末現在)

	医療施設従事 医師数			内 科			呼 吸 器 内 科			循 環 器 内 科		
	実数(人)	人口10万対	順位	実数(人)	人口10万対	順位	実数(人)	人口10万対	順位	実数(人)	人口10万対	順位
全 国	327,444	262.1		92,677	74.2		13,763	11.0		22,587	18.1	
北 海 道	13,058	254.0	29	3,534	68.8	34	526	10.2	32	925	18.0	29
青 森	2,651	220.2	41	762	63.3	40	156	13.0	13	215	17.9	30
岩 手	2,580	218.5	43	758	64.2	38	149	12.6	14	211	17.9	30
宮 城	5,844	256.3	28	1,603	70.3	33	308	13.5	12	386	16.9	36
秋 田	2,323	249.8	30	602	64.7	37	105	11.3	23	186	20.0	19
山 形	2,494	239.6	35	661	63.5	39	111	10.7	26	178	17.1	33
福 島	3,914	218.7	42	1,222	68.3	35	189	10.6	28	351	19.6	21
茨 城	5,737	202.0	46	1,724	60.7	43	270	9.5	39	401	14.1	41
栃 木	4,742	248.4	32	1,437	75.3	27	237	12.4	16	397	20.8	16
群 馬	4,465	233.4	37	1,376	71.9	30	181	9.5	39	326	17.0	34
埼 玉	13,224	180.2	47	3,733	50.9	47	446	6.1	47	856	11.7	46
千 葉	13,097	209.0	45	3,396	54.2	46	443	7.1	46	744	11.9	45
東 京	45,562	324.6	5	12,257	87.3	16	1,771	12.6	14	2,775	19.8	20
神 奈 川	20,588	223.0	40	5,430	58.8	45	795	8.6	43	1,240	13.4	43
新 潟	4,581	212.8	44	1,445	67.1	36	215	10.0	34	231	10.7	47
富 山	2,752	270.6	23	921	90.6	12	109	10.7	26	173	17.0	34
石 川	3,202	286.4	18	887	79.3	22	121	10.8	25	211	18.9	24
福 井	2,042	271.2	22	573	76.1	26	91	12.1	18	136	18.1	28
山 梨	2,068	257.9	27	572	71.3	31	65	8.1	44	129	16.1	38
長 野	5,046	249.8	30	1,425	70.5	32	188	9.3	42	284	14.1	41
岐 阜	4,505	231.5	38	1,535	78.9	23	232	11.9	20	398	20.5	17
静 岡	8,242	230.1	39	2,115	59.0	44	349	9.7	36	516	14.4	40
愛 知	17,590	234.7	36	4,613	61.5	42	757	10.1	33	1,174	15.7	39
三 重	4,201	241.2	34	1,309	75.1	28	180	10.3	30	321	18.4	26
滋 賀	3,412	242.2	33	883	62.7	41	107	7.6	45	248	17.6	32
京 都	8,525	334.3	3	2,164	84.9	17	298	11.7	21	543	21.3	13
大 阪	25,336	288.5	16	6,767	77.1	24	842	9.6	38	1,703	19.4	23
兵 庫	14,936	276.5	20	4,159	77.0	25	515	9.5	39	1,134	21.0	15
奈 良	3,745	286.8	17	1,108	84.8	19	127	9.7	36	255	19.5	22
和 歌 山	2,898	320.9	7	937	103.8	3	173	19.2	5	241	26.7	4
鳥 取	1,740	319.9	8	492	90.4	13	96	17.6	6	110	20.2	18
島 根	2,024	307.6	10	600	91.2	10	77	11.7	21	109	16.6	37
岡 山	6,032	324.0	6	1,816	97.5	6	263	14.1	11	349	18.7	25
広 島	7,525	272.6	21	2,475	89.7	14	447	16.2	8	590	21.4	11
山 口	3,508	267.2	24	1,113	84.8	19	157	12.0	19	299	22.8	10
徳 島	2,363	335.7	1	901	128.0	1	176	25.0	1	215	30.5	1
香 川	2,713	290.5	14	853	91.3	9	96	10.3	30	223	23.9	8
愛 媛	3,739	286.3	19	1,109	84.9	17	138	10.6	28	279	21.4	11
高 知	2,266	335.2	2	735	108.7	2	112	16.6	7	191	28.3	2
福 岡	15,968	312.1	9	4,498	87.9	15	745	14.6	9	1,324	25.9	6
佐 賀	2,352	293.6	13	754	94.1	7	115	14.4	10	169	21.1	14
長 崎	4,203	327.6	4	1,305	101.7	4	272	21.2	2	299	23.3	9
熊 本	5,191	302.2	11	1,613	93.9	8	346	20.1	3	454	26.4	5
大 分	3,298	297.9	12	1,004	90.7	11	214	19.3	4	305	27.6	3
宮 崎	2,744	260.8	26	865	82.2	21	115	10.9	24	192	18.3	27
鹿 児 島	4,512	288.7	15	1,539	98.5	5	191	12.2	17	398	25.5	7
沖 縄	3,906	266.1	25	1,097	74.7	29	147	10.0	34	193	13.1	44

※ 順位は、健康福祉企画課調べ。

順位表6

医療施設従事医師数(実数、人口10万対)(従業地)、診療科名(複数回答)別

(令和4年末現在)

	消化器内科 (胃腸内科)			腎臓内科			脳神経内科			糖尿病内科 (代謝内科)		
	実数(人)	人口10万対	順位	実数(人)	人口10万対	順位	実数(人)	人口10万対	順位	実数(人)	人口10万対	順位
全 国	29,661	23.7		8,327	6.7		7,892	6.3		10,303	8.2	
北 海 道	1,230	23.9	32	203	3.9	44	216	4.2	43	307	6.0	44
青 森	266	22.1	36	41	3.4	46	74	6.1	28	107	8.9	21
岩 手	276	23.4	34	34	2.9	47	112	9.5	5	89	7.5	31
宮 城	584	25.6	24	163	7.1	16	168	7.4	12	171	7.5	31
秋 田	254	27.3	17	45	4.8	41	47	5.1	37	88	9.5	12
山 形	266	25.6	24	57	5.5	37	77	7.4	12	73	7.0	38
福 島	483	27.0	18	87	4.9	40	91	5.1	37	119	6.6	40
茨 城	501	17.6	44	162	5.7	35	109	3.8	47	179	6.3	42
栃 木	481	25.2	26	149	7.8	10	138	7.2	14	180	9.4	15
群 馬	373	19.5	39	123	6.4	24	106	5.5	35	142	7.4	34
埼 玉	1,041	14.2	47	395	5.4	38	285	3.9	46	398	5.4	46
千 葉	1,044	16.7	46	273	4.4	43	281	4.5	42	349	5.6	45
東 京	3,454	24.6	30	1,313	9.4	3	1,082	7.7	9	1,475	10.5	8
神 奈 川	1,643	17.8	42	607	6.6	22	540	5.8	32	607	6.6	40
新 潟	374	17.4	45	126	5.9	32	180	8.4	8	107	5.0	47
富 山	247	24.3	31	69	6.8	19	62	6.1	28	93	9.1	17
石 川	292	26.1	23	96	8.6	6	80	7.2	14	92	8.2	25
福 井	187	24.8	28	49	6.5	23	47	6.2	23	58	7.7	29
山 梨	154	19.2	41	48	6.0	30	44	5.5	35	56	7.0	38
長 野	435	21.5	37	109	5.4	38	133	6.6	19	145	7.2	36
岐 阜	485	24.9	27	112	5.8	33	93	4.8	41	215	11.0	6
静 岡	700	19.5	39	214	6.0	30	183	5.1	37	222	6.2	43
愛 知	1,577	21.0	38	536	7.2	14	429	5.7	33	586	7.8	27
三 重	458	26.3	22	107	6.1	28	108	6.2	23	123	7.1	37
滋 賀	333	23.6	33	89	6.3	25	79	5.6	34	128	9.1	17
京 都	706	27.7	16	192	7.5	11	288	11.3	3	275	10.8	7
大 阪	2,167	24.7	29	537	6.1	28	554	6.3	22	786	9.0	20
兵 庫	1,429	26.5	21	335	6.2	27	322	6.0	30	489	9.1	17
奈 良	294	22.5	35	88	6.7	20	89	6.8	17	100	7.7	29
和 歌 山	350	38.8	1	98	10.9	1	59	6.5	20	131	14.5	1
鳥 取	160	29.4	13	34	6.3	25	76	14.0	1	53	9.7	11
島 根	198	30.1	11	38	5.8	33	61	9.3	6	55	8.4	22
岡 山	498	26.7	20	140	7.5	11	115	6.2	23	206	11.1	5
広 島	920	33.3	5	199	7.2	14	196	7.1	16	230	8.3	23
山 口	386	29.4	13	59	4.5	42	82	6.2	23	99	7.5	31
徳 島	272	38.6	2	53	7.5	11	62	8.8	7	100	14.2	2
香 川	302	32.3	7	63	6.7	20	71	7.6	10	89	9.5	12
愛 媛	367	28.1	15	47	3.6	45	53	4.1	44	102	7.8	27
高 知	201	29.7	12	57	8.4	7	44	6.5	20	67	9.9	10
福 岡	1,553	30.4	10	454	8.9	5	384	7.5	11	520	10.2	9
佐 賀	248	31.0	9	55	6.9	18	50	6.2	23	76	9.5	12
長 崎	448	34.9	4	119	9.3	4	77	6.0	30	121	9.4	15
熊 本	613	35.7	3	178	10.4	2	173	10.1	4	239	13.9	3
大 分	356	32.2	8	90	8.1	9	75	6.8	17	129	11.7	4
宮 崎	282	26.8	19	75	7.1	16	52	4.9	40	78	7.4	34
鹿 児 島	511	32.7	6	89	5.7	35	185	11.8	2	130	8.3	23
沖 縄	262	17.8	42	120	8.2	8	60	4.1	44	119	8.1	26

※ 順位は、健康福祉企画課調べ。

順位表6

医療施設従事医師数(実数、人口10万対)(従業地)、診療科名(複数回答)別

(令和4年末現在)

	血液内科			皮膚科			アレルギー科			リウマチ科		
	実数(人)	人口10万対	順位	実数(人)	人口10万対	順位	実数(人)	人口10万対	順位	実数(人)	人口10万対	順位
全 国	3,863	3.1		14,311	11.5		6,684	5.3		6,285	5.0	
北 海 道	152	3.0	25	437	8.5	40	187	3.6	39	205	4.0	35
青 森	32	2.7	35	126	10.5	19	38	3.2	42	51	4.2	33
岩 手	28	2.4	38	100	8.5	40	58	4.9	23	46	3.9	36
宮 城	71	3.1	21	236	10.4	21	118	5.2	18	89	3.9	36
秋 田	51	5.5	2	77	8.3	44	41	4.4	33	32	3.4	42
山 形	31	3.0	25	107	10.3	24	43	4.1	37	34	3.3	43
福 島	45	2.5	36	131	7.3	47	87	4.9	23	79	4.4	31
茨 城	68	2.4	38	292	10.3	24	93	3.3	41	85	3.0	46
栃 木	58	3.0	25	220	11.5	11	140	7.3	6	104	5.4	20
群 馬	64	3.3	16	181	9.5	30	118	6.2	13	128	6.7	12
埼 玉	135	1.8	47	687	9.4	33	329	4.5	31	198	2.7	47
千 葉	159	2.5	36	568	9.1	36	261	4.2	35	239	3.8	40
東 京	597	4.3	6	2,713	19.3	1	1,025	7.3	6	764	5.4	20
神 奈 川	192	2.1	44	973	10.5	19	483	5.2	18	360	3.9	36
新 潟	51	2.4	38	182	8.5	40	132	6.1	14	78	3.6	41
富 山	31	3.0	25	93	9.1	36	46	4.5	31	51	5.0	26
石 川	40	3.6	12	129	11.5	11	29	2.6	46	84	7.5	6
福 井	26	3.5	13	88	11.7	10	40	5.3	16	38	5.0	26
山 梨	23	2.9	30	67	8.4	43	25	3.1	43	46	5.7	19
長 野	48	2.4	38	168	8.3	44	103	5.1	20	94	4.7	29
岐 阜	41	2.1	44	259	13.3	4	151	7.8	2	124	6.4	13
静 岡	83	2.3	43	342	9.5	30	171	4.8	26	149	4.2	33
愛 知	220	2.9	30	1,002	13.4	3	531	7.1	8	369	4.9	28
三 重	67	3.8	10	173	9.9	29	120	6.9	11	77	4.4	31
滋 賀	43	3.1	21	131	9.3	35	58	4.1	37	47	3.3	43
京 都	116	4.5	4	352	13.8	2	135	5.3	16	191	7.5	6
大 阪	283	3.2	18	1,061	12.1	8	408	4.6	30	457	5.2	23
兵 庫	167	3.1	21	563	10.4	21	269	5.0	22	326	6.0	17
奈 良	43	3.3	16	170	13.0	5	61	4.7	27	62	4.7	29
和 歌 山	35	3.9	9	99	11.0	15	76	8.4	1	35	3.9	36
鳥 取	16	2.9	30	51	9.4	33	42	7.7	3	52	9.6	1
島 根	20	3.0	25	67	10.2	26	23	3.5	40	34	5.2	23
岡 山	80	4.3	6	221	11.9	9	133	7.1	8	109	5.9	18
広 島	65	2.4	38	263	9.5	30	204	7.4	5	146	5.3	22
山 口	46	3.5	13	132	10.1	27	71	5.4	15	68	5.2	23
徳 島	36	5.1	3	88	12.5	6	49	7.0	10	52	7.4	10
香 川	30	3.2	18	102	10.9	17	46	4.9	23	80	8.6	2
愛 媛	44	3.4	15	105	8.0	46	55	4.2	35	99	7.6	5
高 知	19	2.8	33	78	11.5	11	18	2.7	45	53	7.8	4
福 岡	165	3.2	18	534	10.4	21	243	4.7	27	382	7.5	6
佐 賀	32	4.0	8	85	10.6	18	52	6.5	12	60	7.5	6
長 崎	48	3.7	11	143	11.1	14	60	4.7	27	95	7.4	10
熊 本	101	5.9	1	213	12.4	7	132	7.7	3	110	6.4	13
大 分	50	4.5	4	111	10.0	28	56	5.1	20	71	6.4	13
宮 崎	21	2.0	46	90	8.6	39	46	4.4	33	86	8.2	3
鹿 児 島	49	3.1	21	140	9.0	38	49	3.1	43	98	6.3	16
沖 縄	41	2.8	33	161	11.0	15	29	2.0	47	48	3.3	43

※ 順位は、健康福祉企画課調べ。

順位表6

医療施設従事医師数(実数、人口10万対)(従業地)、診療科名(複数回答)別

(令和4年末現在)

	感染症内科			小児科					精神科		
	実数(人)	人口10万対	順位	実数(人)	人口10万対	順位	15歳未満人口10万対	順位	実数(人)	人口10万対	順位
全 国	1,588	1.3		26,818	21.5		184.9		18,377	14.7	
北 海 道	24	0.5	44	866	16.8	43	163.4	34	783	15.2	24
青 森	24	2.0	6	235	19.5	32	191.1	18	163	13.5	31
岩 手	1	0.1	47	177	15.0	47	141.6	45	159	13.5	31
宮 城	37	1.6	11	438	19.2	34	169.8	31	321	14.1	28
秋 田	9	1.0	26	167	18.0	37	194.2	16	156	16.8	16
山 形	9	0.9	30	170	16.3	45	150.4	42	164	15.8	19
福 島	13	0.7	39	385	21.5	22	195.4	15	236	13.2	35
茨 城	16	0.6	40	589	20.7	28	183.5	23	307	10.8	43
栃 木	20	1.0	26	491	25.7	9	226.3	5	235	12.3	39
群 馬	16	0.8	37	411	21.5	22	190.3	21	276	14.4	25
埼 玉	72	1.0	26	1,308	17.8	38	154.4	39	735	10.0	47
千 葉	56	0.9	30	1,031	16.5	44	143.8	44	732	11.7	41
東 京	333	2.4	3	3,682	26.2	8	239.9	4	2,591	18.5	12
神 奈 川	60	0.6	40	1,575	17.1	42	149.6	43	1,173	12.7	38
新 潟	30	1.4	17	384	17.8	38	163.4	33	246	11.4	42
富 山	18	1.8	9	202	19.9	31	182.0	26	159	15.6	22
石 川	14	1.3	20	210	18.8	35	159.1	35	186	16.6	17
福 井	10	1.3	20	198	26.3	7	215.2	12	115	15.3	23
山 梨	4	0.5	44	197	24.6	15	221.3	10	114	14.2	27
長 野	29	1.4	17	513	25.4	10	218.3	11	269	13.3	34
岐 阜	18	0.9	30	594	30.5	2	257.1	3	206	10.6	45
静 岡	20	0.6	40	658	18.4	36	157.8	36	388	10.8	43
愛 知	67	0.9	30	2,014	26.9	5	212.4	13	914	12.2	40
三 重	11	0.6	40	372	21.4	25	182.4	25	237	13.6	30
滋 賀	5	0.4	46	355	25.2	11	190.9	20	147	10.4	46
京 都	41	1.6	11	625	24.5	16	221.6	8	408	16.0	18
大 阪	97	1.1	25	1,837	20.9	27	183.3	24	1,236	14.1	28
兵 庫	47	0.9	30	1,162	21.5	22	180.4	28	715	13.2	35
奈 良	35	2.7	2	293	22.4	19	198.0	14	175	13.4	33
和 歌 山	14	1.6	11	224	24.8	12	221.8	7	119	13.2	35
鳥 取	13	2.4	3	174	32.0	1	263.6	2	112	20.6	5
島 根	6	0.9	30	175	26.6	6	221.5	9	121	18.4	13
岡 山	23	1.2	22	505	27.1	4	224.4	6	325	17.5	15
広 島	50	1.8	9	536	19.4	33	157.6	37	435	15.8	19
山 口	16	1.2	22	199	15.2	46	135.4	46	207	15.8	19
徳 島	7	1.0	26	213	30.3	3	284.0	1	153	21.7	3
香 川	8	0.9	30	210	22.5	18	190.9	19	165	17.7	14
愛 媛	20	1.5	14	226	17.3	40	153.7	40	188	14.4	25
高 知	8	1.2	22	139	20.6	29	193.1	17	138	20.4	6
福 岡	100	2.0	6	1,108	21.7	21	169.4	32	996	19.5	10
佐 賀	11	1.4	17	198	24.7	14	188.6	22	186	23.2	1
長 崎	65	5.1	1	286	22.3	20	181.0	27	262	20.4	6
熊 本	36	2.1	5	390	22.7	17	174.9	30	375	21.8	2
大 分	17	1.5	14	234	21.1	26	178.6	29	212	19.2	11
宮 崎	16	1.5	14	182	17.3	40	133.8	47	207	19.7	9
鹿 児 島	13	0.8	37	316	20.2	30	157.2	38	312	20.0	8
沖 縄	29	2.0	6	364	24.8	12	151.7	41	318	21.7	3

※ 順位、15歳未満人口10万対は、健康福祉企画課調べ。

順位表6

医療施設従事医師数(実数、人口10万対)(従業地)、診療科名(複数回答)別

(令和4年末現在)

	心療内科			外科			呼吸器外科			心臓血管外科		
	実数(人)	人口10万対	順位	実数(人)	人口10万対	順位	実数(人)	人口10万対	順位	実数(人)	人口10万対	順位
全 国	5,832	4.7		23,552	18.8		2,555	2.0		3,715	3.0	
北 海 道	255	5.0	21	856	16.7	41	86	1.7	35	202	3.9	6
青 森	52	4.3	29	245	20.3	25	19	1.6	38	36	3.0	22
岩 手	36	3.0	41	247	20.9	21	20	1.7	35	24	2.0	46
宮 城	77	3.4	39	415	18.2	31	56	2.5	13	62	2.7	30
秋 田	35	3.8	34	158	17.0	39	23	2.5	13	22	2.4	39
山 形	53	5.1	20	196	18.8	29	20	1.9	31	33	3.2	15
福 島	102	5.7	14	381	21.3	20	35	2.0	27	48	2.7	30
茨 城	88	3.1	40	471	16.6	42	47	1.7	35	69	2.4	39
栃 木	80	4.2	30	346	18.1	33	38	2.0	27	51	2.7	30
群 馬	113	5.9	12	376	19.7	26	26	1.4	42	39	2.0	46
埼 玉	221	3.0	41	949	12.9	45	97	1.3	46	155	2.1	45
千 葉	178	2.8	43	990	15.8	44	113	1.8	34	148	2.4	39
東 京	837	6.0	10	2,387	17.0	39	351	2.5	13	492	3.5	12
神 奈 川	353	3.8	34	1,150	12.5	47	139	1.5	40	224	2.4	39
新 潟	53	2.5	45	276	12.8	46	30	1.4	42	53	2.5	35
富 山	48	4.7	24	198	19.5	27	21	2.1	22	33	3.2	15
石 川	52	4.7	24	197	17.6	37	23	2.1	22	33	3.0	22
福 井	27	3.6	37	202	26.8	6	17	2.3	18	23	3.1	19
山 梨	16	2.0	46	132	16.5	43	17	2.1	22	24	3.0	22
長 野	83	4.1	32	385	19.1	28	44	2.2	19	51	2.5	35
岐 阜	96	4.9	22	437	22.5	17	23	1.2	47	54	2.8	29
静 岡	140	3.9	33	633	17.7	36	68	1.9	31	115	3.2	15
愛 知	267	3.6	37	1,281	17.1	38	109	1.5	40	202	2.7	30
三 重	74	4.2	30	359	20.6	24	36	2.1	22	38	2.2	44
滋 賀	39	2.8	43	256	18.2	31	39	2.8	8	32	2.3	43
京 都	133	5.2	18	559	21.9	19	79	3.1	6	81	3.2	15
大 阪	390	4.4	27	1,635	18.6	30	197	2.2	19	318	3.6	11
兵 庫	247	4.6	26	1,123	20.8	22	107	2.0	27	136	2.5	35
奈 良	70	5.4	16	236	18.1	33	18	1.4	42	40	3.1	19
和 歌 山	48	5.3	17	217	24.0	14	14	1.6	38	37	4.1	4
鳥 取	10	1.8	47	127	23.3	16	18	3.3	2	26	4.8	1
島 根	39	5.9	12	136	20.7	23	16	2.4	16	20	3.0	22
岡 山	89	4.8	23	487	26.2	8	53	2.8	8	79	4.2	3
広 島	168	6.1	9	708	25.7	9	57	2.1	22	68	2.5	35
山 口	72	5.5	15	317	24.1	12	25	1.9	31	39	3.0	22
徳 島	60	8.5	3	236	33.5	1	23	3.3	2	28	4.0	5
香 川	73	7.8	4	221	23.7	15	31	3.3	2	29	3.1	19
愛 媛	68	5.2	18	343	26.3	7	37	2.8	8	51	3.9	6
高 知	48	7.1	6	183	27.1	5	25	3.7	1	31	4.6	2
福 岡	323	6.3	8	1,235	24.1	12	145	2.8	8	174	3.4	13
佐 賀	59	7.4	5	180	22.5	17	18	2.2	19	30	3.7	9
長 崎	91	7.1	6	426	33.2	2	37	2.9	7	38	3.0	22
熊 本	64	3.7	36	417	24.3	10	35	2.0	27	57	3.3	14
大 分	114	10.3	1	310	28.0	3	35	3.2	5	43	3.9	6
宮 崎	46	4.4	27	292	27.8	4	25	2.4	16	27	2.6	34
鹿 児 島	94	6.0	10	380	24.3	10	43	2.8	8	46	2.9	28
沖 縄	151	10.3	1	261	17.8	35	20	1.4	42	54	3.7	9

※ 順位は、健康福祉企画課調べ。

順位表6

医療施設従事医師数(実数、人口10万対)(従業地)、診療科名(複数回答)別

(令和4年末現在)

	乳 腺 外 科			気 管 食 道 外 科			消 化 器 外 科 (胃 腸 外 科)			泌 尿 器 科		
	実数(人)	人口10万対	順位	実数(人)	人口10万対	順位	実数(人)	人口10万対	順位	実数(人)	人口10万対	順位
全 国	3,609	2.9		710	0.6		8,903	7.1		9,146	7.3	
北 海 道	122	2.4	38	21	0.4	32	265	5.2	40	386	7.5	26
青 森	29	2.4	38	6	0.5	25	56	4.7	43	108	9.0	10
岩 手	32	2.7	25	4	0.3	40	55	4.7	43	108	9.1	8
宮 城	62	2.7	25	15	0.7	11	122	5.4	38	146	6.4	39
秋 田	24	2.6	31	8	0.9	4	53	5.7	36	91	9.8	5
山 形	24	2.3	41	6	0.6	18	43	4.1	47	90	8.6	12
福 島	49	2.7	25	13	0.7	11	85	4.7	43	127	7.1	31
茨 城	71	2.5	35	9	0.3	40	196	6.9	26	174	6.1	41
栃 木	51	2.7	25	12	0.6	18	165	8.6	16	131	6.9	35
群 馬	43	2.2	42	12	0.6	18	134	7.0	25	138	7.2	30
埼 玉	155	2.1	44	26	0.4	32	381	5.2	40	361	4.9	46
千 葉	157	2.5	35	28	0.4	32	427	6.8	28	421	6.7	37
東 京	504	3.6	5	121	0.9	4	1,192	8.5	18	1,132	8.1	20
神 奈 川	219	2.4	38	60	0.6	18	536	5.8	34	566	6.1	41
新 潟	46	2.1	44	7	0.3	40	101	4.7	43	94	4.4	47
富 山	36	3.5	6	11	1.1	2	78	7.7	23	68	6.7	37
石 川	32	2.9	22	6	0.5	25	94	8.4	19	92	8.2	16
福 井	15	2.0	46	3	0.4	32	75	10.0	7	62	8.2	16
山 梨	18	2.2	42	1	0.1	45	55	6.9	26	63	7.9	22
長 野	53	2.6	31	5	0.2	43	129	6.4	32	125	6.2	40
岐 阜	67	3.4	9	7	0.4	32	104	5.3	39	146	7.5	26
静 岡	90	2.5	35	18	0.5	25	243	6.8	28	276	7.7	23
愛 知	204	2.7	25	42	0.6	18	365	4.9	42	460	6.1	41
三 重	59	3.4	9	8	0.5	25	118	6.8	28	107	6.1	41
滋 賀	37	2.6	31	5	0.4	32	82	5.8	34	99	7.0	33
京 都	96	3.8	2	18	0.7	11	220	8.6	16	249	9.8	5
大 阪	307	3.5	6	37	0.4	32	702	8.0	21	732	8.3	15
兵 庫	174	3.2	13	27	0.5	25	478	8.8	15	386	7.1	31
奈 良	36	2.8	23	6	0.5	25	121	9.3	12	107	8.2	16
和 歌 山	31	3.4	9	1	0.1	45	90	10.0	7	73	8.1	20
鳥 取	25	4.6	1	6	1.1	2	61	11.2	1	48	8.8	11
島 根	25	3.8	2	-	-	47	44	6.7	31	54	8.2	16
岡 山	66	3.5	6	11	0.6	18	168	9.0	13	138	7.4	28
広 島	83	3.0	15	16	0.6	18	200	7.2	24	188	6.8	36
山 口	37	2.8	23	3	0.2	43	80	6.1	33	120	9.1	8
徳 島	21	3.0	15	6	0.9	4	67	9.5	9	79	11.2	3
香 川	28	3.0	15	7	0.7	11	98	10.5	4	108	11.6	2
愛 媛	43	3.3	12	5	0.4	32	134	10.3	5	139	10.6	4
高 知	20	3.0	15	5	0.7	11	61	9.0	13	79	11.7	1
福 岡	156	3.0	15	35	0.7	11	410	8.0	21	375	7.3	29
佐 賀	22	2.7	25	6	0.7	11	76	9.5	9	56	7.0	33
長 崎	48	3.7	4	12	0.9	4	120	9.4	11	109	8.5	13
熊 本	52	3.0	15	13	0.8	9	175	10.2	6	160	9.3	7
大 分	29	2.6	31	13	1.2	1	122	11.0	2	85	7.7	23
宮 崎	32	3.0	15	8	0.8	9	111	10.6	3	88	8.4	14
鹿 児 島	50	3.2	13	14	0.9	4	130	8.3	20	121	7.7	23
沖 縄	29	2.0	46	7	0.5	25	81	5.5	37	81	5.5	45

※ 順位は、健康福祉企画課調べ。

順位表6

医療施設従事医師数(実数、人口10万対)(従業地)、診療科名(複数回答)別

(令和4年末現在)

	肛 門 外 科			脳 神 経 外 科			整 形 外 科			形 成 外 科		
	実数(人)	人口10万対	順位	実数(人)	人口10万対	順位	実数(人)	人口10万対	順位	実数(人)	人口10万対	順位
全 国	3,846	3.1		8,123	6.5		25,726	20.6		4,177	3.3	
北 海 道	115	2.2	40	424	8.2	8	1,024	19.9	33	135	2.6	31
青 森	35	2.9	30	52	4.3	47	235	19.5	36	26	2.2	36
岩 手	25	2.1	42	91	7.7	12	211	17.9	41	34	2.9	27
宮 城	55	2.4	37	114	5.0	44	417	18.3	40	70	3.1	20
秋 田	23	2.5	36	64	6.9	21	191	20.5	30	13	1.4	46
山 形	27	2.6	34	65	6.2	32	240	23.1	19	20	1.9	42
福 島	65	3.6	19	116	6.5	27	339	18.9	39	42	2.3	34
茨 城	79	2.8	33	170	6.0	34	484	17.0	44	59	2.1	39
栃 木	72	3.8	17	89	4.7	45	375	19.6	34	63	3.3	16
群 馬	55	2.9	30	114	6.0	34	396	20.7	27	31	1.6	45
埼 玉	158	2.2	40	320	4.4	46	1,020	13.9	47	179	2.4	33
千 葉	142	2.3	39	326	5.2	41	1,032	16.5	45	173	2.8	28
東 京	423	3.0	27	966	6.9	21	2,845	20.3	31	832	5.9	1
神 奈 川	225	2.4	37	471	5.1	42	1,524	16.5	45	286	3.1	20
新 潟	42	2.0	44	124	5.8	36	369	17.1	43	43	2.0	40
富 山	41	4.0	11	70	6.9	21	225	22.1	25	33	3.2	18
石 川	45	4.0	11	84	7.5	14	265	23.7	15	44	3.9	7
福 井	39	5.2	5	61	8.1	11	177	23.5	17	23	3.1	20
山 梨	11	1.4	47	62	7.7	12	184	22.9	22	21	2.6	31
長 野	36	1.8	46	131	6.5	27	416	20.6	28	76	3.8	9
岐 阜	79	4.1	7	128	6.6	25	392	20.1	32	34	1.7	44
静 岡	129	3.6	19	233	6.5	27	683	19.1	37	124	3.5	14
愛 知	197	2.6	34	436	5.8	36	1,306	17.4	42	200	2.7	29
三 重	90	5.2	5	111	6.4	30	359	20.6	28	19	1.1	47
滋 賀	43	3.1	26	77	5.5	39	276	19.6	34	43	3.1	20
京 都	92	3.6	19	185	7.3	16	616	24.2	12	85	3.3	16
大 阪	255	2.9	30	653	7.4	15	2,019	23.0	20	364	4.1	6
兵 庫	188	3.5	23	375	6.9	21	1,235	22.9	22	200	3.7	11
奈 良	54	4.1	7	91	7.0	19	337	25.8	10	42	3.2	18
和 歌 山	49	5.4	2	85	9.4	3	268	29.7	2	20	2.2	36
鳥 取	19	3.5	23	36	6.6	25	149	27.4	7	17	3.1	20
島 根	20	3.0	27	38	5.8	36	137	20.8	26	24	3.6	13
岡 山	55	3.0	27	155	8.3	6	432	23.2	18	78	4.2	5
広 島	108	3.9	16	195	7.1	18	653	23.7	15	60	2.2	36
山 口	46	3.5	23	109	8.3	6	302	23.0	20	30	2.3	34
徳 島	38	5.4	2	72	10.2	2	210	29.8	1	37	5.3	2
香 川	38	4.1	7	77	8.2	8	270	28.9	3	36	3.9	7
愛 媛	49	3.8	17	113	8.7	4	316	24.2	12	46	3.5	14
高 知	24	3.6	19	74	10.9	1	186	27.5	6	26	3.8	9
福 岡	206	4.0	11	374	7.3	16	1,379	27.0	8	218	4.3	4
佐 賀	17	2.1	42	68	8.5	5	228	28.5	5	22	2.7	29
長 崎	69	5.4	2	79	6.2	32	371	28.9	3	59	4.6	3
熊 本	69	4.0	11	109	6.3	31	457	26.6	9	54	3.1	20
大 分	66	6.0	1	77	7.0	19	253	22.9	22	41	3.7	11
宮 崎	43	4.1	7	56	5.3	40	263	25.0	11	21	2.0	40
鹿 児 島	62	4.0	11	128	8.2	8	379	24.2	12	28	1.8	43
沖 縄	28	1.9	45	75	5.1	42	281	19.1	37	46	3.1	20

※ 順位は、健康福祉企画課調べ。

順位表6

医療施設従事医師数(実数、人口10万対)(従業地)、診療科名(複数回答)別

(令和4年末現在)

	美容外科			眼科			耳鼻いんこう科			小児外科		
	実数(人)	人口10万対	順位	実数(人)	人口10万対	順位	実数(人)	人口10万対	順位	実数(人)	人口10万対	順位
全 国	1,769	1.4		13,734	11.0		9,616	7.7		1,201	1.0	
北 海 道	36	0.7	23	481	9.4	34	369	7.2	29	30	0.6	43
青 森	4	0.3	41	85	7.1	47	85	7.1	31	8	0.7	34
岩 手	1	0.1	45	102	8.6	41	66	5.6	44	8	0.7	34
宮 城	27	1.2	10	231	10.1	28	166	7.3	27	28	1.2	8
秋 田	2	0.2	43	84	9.0	37	70	7.5	25	11	1.2	8
山 形	-	-	47	103	9.9	30	85	8.2	17	8	0.8	26
福 島	10	0.6	29	155	8.7	40	120	6.7	34	22	1.2	8
茨 城	17	0.6	29	240	8.5	44	159	5.6	44	30	1.1	12
栃 木	21	1.1	12	176	9.2	36	136	7.1	31	18	0.9	20
群 馬	11	0.6	29	170	8.9	39	105	5.5	46	11	0.6	43
埼 玉	58	0.8	20	628	8.6	41	401	5.5	46	69	0.9	20
千 葉	47	0.8	20	540	8.6	41	362	5.8	43	48	0.8	26
東 京	670	4.8	1	2,071	14.8	1	1,410	10.0	4	183	1.3	5
神 奈 川	93	1.0	15	898	9.7	31	620	6.7	34	52	0.6	43
新 潟	15	0.7	23	183	8.5	44	138	6.4	40	17	0.8	26
富 山	7	0.7	23	126	12.4	9	80	7.9	21	7	0.7	34
石 川	20	1.8	3	126	11.3	19	88	7.9	21	14	1.3	5
福 井	1	0.1	45	82	10.9	21	83	11.0	2	5	0.7	34
山 梨	9	1.1	12	94	11.7	15	67	8.4	12	6	0.7	34
長 野	15	0.7	23	189	9.4	34	127	6.3	42	20	1.0	18
岐 阜	8	0.4	40	209	10.7	23	155	8.0	20	19	1.0	18
静 岡	33	0.9	17	342	9.5	33	260	7.3	27	28	0.8	26
愛 知	107	1.4	6	810	10.8	22	581	7.8	23	65	0.9	20
三 重	10	0.6	29	187	10.7	23	117	6.7	34	14	0.8	26
滋 賀	8	0.6	29	137	9.7	31	117	8.3	15	13	0.9	20
京 都	38	1.5	5	360	14.1	2	283	11.1	1	35	1.4	4
大 阪	143	1.6	4	1,166	13.3	3	771	8.8	9	78	0.9	20
兵 庫	62	1.1	12	688	12.7	6	438	8.1	19	51	0.9	20
奈 良	11	0.8	20	155	11.9	14	113	8.7	10	9	0.7	34
和 歌 山	5	0.6	29	113	12.5	7	81	9.0	8	6	0.7	34
鳥 取	3	0.6	29	62	11.4	17	51	9.4	6	6	1.1	12
島 根	1	0.2	43	70	10.6	25	44	6.7	34	5	0.8	26
岡 山	24	1.3	9	227	12.2	12	161	8.6	11	22	1.2	8
広 島	34	1.2	10	320	11.6	16	231	8.4	12	30	1.1	12
山 口	4	0.3	41	137	10.4	26	108	8.2	17	4	0.3	47
徳 島	10	1.4	6	88	12.5	7	72	10.2	3	9	1.3	5
香 川	8	0.9	17	116	12.4	9	88	9.4	6	10	1.1	12
愛 媛	9	0.7	23	168	12.9	4	129	9.9	5	9	0.7	34
高 知	4	0.6	29	87	12.9	4	56	8.3	15	3	0.4	46
福 岡	107	2.1	2	582	11.4	17	390	7.6	24	81	1.6	3
佐 賀	6	0.7	23	81	10.1	28	60	7.5	25	9	1.1	12
長 崎	13	1.0	15	154	12.0	13	108	8.4	12	10	0.8	26
熊 本	11	0.6	29	194	11.3	19	123	7.2	29	29	1.7	2
大 分	7	0.6	29	94	8.5	44	73	6.6	38	12	1.1	12
宮 崎	9	0.9	17	129	12.3	11	67	6.4	40	7	0.7	34
鹿 児 島	10	0.6	29	162	10.4	26	107	6.8	33	30	1.9	1
沖 縄	20	1.4	6	132	9.0	37	95	6.5	39	12	0.8	26

※ 順位は、健康福祉企画課調べ。

順位表6

医療施設従事医師数(実数、人口10万対)(従業地)、診療科名(複数回答)別

(令和4年末現在)

	産婦人科			産科			産婦人科・産科			婦人科		
	実数(人)	人口10万対	順位	実数(人)	人口10万対	順位	実数(人)	15~49歳女子 人口10万対	順位	実数(人)	人口10万対	順位
全 国	11,546	9.2		732	0.6		12,278	84.7		2,579	2.1	
北 海 道	385	7.5	42	16	0.3	34	401	75.7	34	98	1.9	17
青 森	78	6.5	46	12	1.0	5	90	73.2	41	16	1.3	39
岩 手	95	8.0	40	6	0.5	20	101	80.8	24	13	1.1	43
宮 城	193	8.5	30	37	1.6	2	230	89.1	11	60	2.6	5
秋 田	80	8.6	29	8	0.9	6	88	102.3	3	16	1.7	23
山 形	98	9.4	18	-	-	47	98	86.7	15	12	1.2	41
福 島	121	6.8	45	14	0.8	9	135	68.5	45	45	2.5	8
茨 城	230	8.1	38	8	0.3	34	238	74.1	38	40	1.4	36
栃 木	170	8.9	26	10	0.5	20	180	82.9	22	28	1.5	34
群 馬	157	8.2	37	9	0.5	20	166	76.9	31	37	1.9	17
埼 玉	466	6.4	47	30	0.4	27	496	58.6	47	119	1.6	29
千 葉	509	8.1	38	22	0.4	27	531	74.1	39	106	1.7	23
東 京	1,767	12.6	1	126	0.9	6	1,893	123.3	1	509	3.6	1
神 奈 川	770	8.3	33	51	0.6	15	821	78.0	29	183	2.0	13
新 潟	149	6.9	44	14	0.7	12	163	69.4	44	39	1.8	20
富 山	105	10.3	8	3	0.3	34	108	97.3	7	11	1.1	43
石 川	109	9.7	13	7	0.6	15	116	87.9	13	15	1.3	39
福 井	77	10.2	10	3	0.4	27	80	87.0	14	12	1.6	29
山 梨	78	9.7	13	5	0.6	15	83	93.3	9	18	2.2	10
長 野	154	7.6	41	18	0.9	6	172	73.2	40	37	1.8	20
岐 阜	165	8.5	30	16	0.8	9	181	78.4	27	32	1.6	29
静 岡	326	9.1	23	9	0.3	34	335	80.3	25	52	1.5	34
愛 知	712	9.5	16	43	0.6	15	755	79.6	26	143	1.9	17
三 重	165	9.5	16	10	0.6	15	175	85.8	16	38	2.2	10
滋 賀	130	9.2	22	6	0.4	27	136	73.1	42	20	1.4	36
京 都	276	10.8	5	13	0.5	20	289	102.5	2	52	2.0	13
大 阪	961	10.9	4	46	0.5	20	1,007	100.5	4	186	2.1	12
兵 庫	508	9.4	18	27	0.5	20	535	83.1	21	90	1.7	23
奈 良	109	8.3	33	3	0.2	41	112	75.7	33	34	2.6	5
和 歌 山	93	10.3	8	2	0.2	41	95	94.1	8	11	1.2	41
鳥 取	65	11.9	2	1	0.2	41	66	100.0	5	4	0.7	47
島 根	65	9.9	12	1	0.2	41	66	83.5	20	13	2.0	13
岡 山	165	8.9	26	34	1.8	1	199	88.4	12	49	2.6	5
広 島	248	9.0	25	8	0.3	34	256	75.3	35	25	0.9	46
山 口	109	8.3	33	6	0.5	20	115	78.2	28	21	1.6	29
徳 島	73	10.4	7	2	0.3	34	75	100.0	5	10	1.4	36
香 川	91	9.7	13	1	0.1	45	92	83.6	19	10	1.1	43
愛 媛	122	9.3	21	1	0.1	45	123	83.7	18	22	1.7	23
高 知	56	8.3	33	5	0.7	12	61	84.7	17	12	1.8	20
福 岡	457	8.9	26	39	0.8	9	496	75.8	32	143	2.8	3
佐 賀	73	9.1	23	6	0.7	12	79	75.2	36	14	1.7	23
長 崎	139	10.8	5	5	0.4	27	144	91.1	10	22	1.7	23
熊 本	144	8.4	32	7	0.4	27	151	67.7	46	28	1.6	29
大 分	80	7.2	43	15	1.4	3	95	72.5	43	35	3.2	2
宮 崎	99	9.4	18	3	0.3	34	102	75.0	37	21	2.0	13
鹿 児 島	157	10.0	11	6	0.4	27	163	81.1	23	37	2.4	9
冲 縄	167	11.4	3	18	1.2	4	185	77.1	30	41	2.8	3

※ 順位、産婦人科・産科は、健康福祉企画課調べ。

順位表6

医療施設従事医師数(実数、人口10万対)(従業地)、診療科名(複数回答)別

(令和4年末現在)

	リハビリテーション科			放射線科			麻酔科			病理診断科		
	実数(人)	人口10万対	順位	実数(人)	人口10万対	順位	実数(人)	人口10万対	順位	実数(人)	人口10万対	順位
全 国	14,298	11.4		9,223	7.4		12,189	9.8		2,347	1.9	
北 海 道	630	12.3	26	269	5.2	38	661	12.9	2	97	1.9	22
青 森	121	10.0	34	79	6.6	30	87	7.2	40	12	1.0	47
岩 手	122	10.3	33	47	4.0	46	77	6.5	44	20	1.7	32
宮 城	199	8.7	37	138	6.1	33	211	9.3	32	39	1.7	32
秋 田	72	7.7	42	45	4.8	42	69	7.4	38	26	2.8	2
山 形	86	8.3	40	68	6.5	31	68	6.5	44	23	2.2	9
福 島	157	8.8	36	100	5.6	36	138	7.7	37	28	1.6	37
茨 城	192	6.8	45	122	4.3	44	188	6.6	43	34	1.2	45
栃 木	186	9.7	35	111	5.8	35	182	9.5	30	36	1.9	22
群 馬	165	8.6	38	123	6.4	32	189	9.9	26	37	1.9	22
埼 玉	425	5.8	47	266	3.6	47	524	7.1	41	97	1.3	43
千 葉	481	7.7	42	270	4.3	44	465	7.4	38	109	1.7	32
東 京	1,170	8.3	40	1,178	8.4	22	1,650	11.8	12	375	2.7	4
神 奈 川	575	6.2	46	481	5.2	38	722	7.8	34	137	1.5	40
新 潟	165	7.7	42	101	4.7	43	137	6.4	46	36	1.7	32
富 山	132	13.0	24	73	7.2	27	112	11.0	17	24	2.4	7
石 川	119	10.6	31	103	9.2	17	122	10.9	18	25	2.2	9
福 井	105	13.9	19	67	8.9	21	74	9.8	27	16	2.1	14
山 梨	110	13.7	22	60	7.5	25	70	8.7	33	16	2.0	17
長 野	169	8.4	39	101	5.0	40	192	9.5	30	37	1.8	27
岐 阜	285	14.6	17	134	6.9	28	138	7.1	41	42	2.2	9
静 岡	372	10.4	32	179	5.0	40	279	7.8	34	70	2.0	17
愛 知	836	11.2	28	422	5.6	36	586	7.8	34	123	1.6	37
三 重	206	11.8	27	117	6.7	29	107	6.1	47	26	1.5	40
滋 賀	157	11.1	29	103	7.3	26	137	9.7	28	29	2.1	14
京 都	356	14.0	18	329	12.9	3	314	12.3	8	58	2.3	8
大 阪	1,094	12.5	25	858	9.8	13	947	10.8	20	162	1.8	27
兵 庫	748	13.8	20	432	8.0	24	616	11.4	14	102	1.9	22
奈 良	180	13.8	20	172	13.2	2	125	9.6	29	27	2.1	14
和 歌 山	180	19.9	6	158	17.5	1	100	11.1	15	16	1.8	27
鳥 取	100	18.4	9	44	8.1	23	69	12.7	4	15	2.8	2
島 根	87	13.2	23	62	9.4	15	82	12.5	6	19	2.9	1
岡 山	282	15.1	16	234	12.6	5	238	12.8	3	37	2.0	17
広 島	424	15.4	15	260	9.4	15	299	10.8	20	37	1.3	43
山 口	232	17.7	13	129	9.8	13	143	10.9	18	14	1.1	46
徳 島	203	28.8	1	87	12.4	6	86	12.2	9	18	2.6	5
香 川	182	19.5	7	98	10.5	11	117	12.5	6	21	2.2	9
愛 媛	268	20.5	5	168	12.9	3	135	10.3	24	26	2.0	17
高 知	144	21.3	4	80	11.8	7	110	16.3	1	17	2.5	6
福 岡	917	17.9	11	469	9.2	17	597	11.7	13	103	2.0	17
佐 賀	147	18.4	9	74	9.2	17	89	11.1	15	13	1.6	37
長 崎	292	22.8	2	135	10.5	11	133	10.4	23	25	1.9	22
熊 本	333	19.4	8	190	11.1	9	210	12.2	9	29	1.7	32
大 分	190	17.2	14	102	9.2	17	134	12.1	11	20	1.8	27
宮 崎	188	17.9	11	116	11.0	10	106	10.1	25	19	1.8	27
鹿 児 島	356	22.8	2	179	11.5	8	197	12.6	5	23	1.5	40
沖 縄	158	10.8	30	90	6.1	33	157	10.7	22	32	2.2	9

※ 順位は、健康福祉企画課調べ。

順位表6

医療施設従事医師数(実数、人口10万対)(従業地)、診療科名(複数回答)別

(令和4年末現在)

	臨床検査科			救急科			集中治療科			臨床研修医		
	実数(人)	人口10万対	順位	実数(人)	人口10万対	順位	実数(人)	人口10万対	順位	実数(人)	人口10万対	順位
全 国	880	0.7		5,242	4.2		2,232	1.8		17,930	14.4	
北 海 道	34	0.7	18	163	3.2	36	59	1.1	37	642	12.5	36
青 森	10	0.8	12	47	3.9	21	9	0.7	44	176	14.6	19
岩 手	10	0.8	12	36	3.0	38	4	0.3	47	131	11.1	40
宮 城	21	0.9	10	68	3.0	38	33	1.4	27	351	15.4	14
秋 田	12	1.3	3	20	2.2	47	5	0.5	46	137	14.7	18
山 形	4	0.4	41	35	3.4	34	14	1.3	32	138	13.3	32
福 島	8	0.4	41	51	2.8	42	14	0.8	43	231	12.9	35
茨 城	8	0.3	44	104	3.7	27	46	1.6	23	378	13.3	32
栃 木	13	0.7	18	75	3.9	21	32	1.7	22	329	17.2	8
群 馬	19	1.0	8	66	3.5	30	53	2.8	5	205	10.7	43
埼 玉	39	0.5	35	275	3.7	27	103	1.4	27	791	10.8	42
千 葉	26	0.4	41	271	4.3	18	125	2.0	17	894	14.3	23
東 京	157	1.1	5	793	5.6	8	297	2.1	12	2,453	17.5	6
神 奈 川	52	0.6	28	400	4.3	18	145	1.6	23	1,280	13.9	30
新 潟	14	0.7	18	52	2.4	44	22	1.0	40	228	10.6	44
富 山	8	0.8	12	36	3.5	30	13	1.3	32	167	16.4	11
石 川	9	0.8	12	39	3.5	30	16	1.4	27	153	13.7	31
福 井	8	1.1	5	51	6.8	2	9	1.2	35	125	16.6	10
山 梨	6	0.7	18	30	3.7	27	16	2.0	17	115	14.3	23
長 野	31	1.5	2	96	4.8	12	21	1.0	40	262	13.0	34
岐 阜	15	0.8	12	68	3.5	30	40	2.1	12	291	15.0	16
静 岡	22	0.6	28	103	2.9	41	43	1.2	35	516	14.4	22
愛 知	41	0.5	35	240	3.2	36	160	2.1	12	1,059	14.1	27
三 重	6	0.3	44	41	2.4	44	12	0.7	44	252	14.5	20
滋 賀	8	0.6	28	54	3.8	25	16	1.1	37	225	16.0	12
京 都	19	0.7	18	155	6.1	5	47	1.8	21	485	19.0	3
大 阪	60	0.7	18	388	4.4	17	174	2.0	17	1,246	14.2	26
兵 庫	26	0.5	35	246	4.6	16	114	2.1	12	758	14.0	28
奈 良	10	0.8	12	63	4.8	12	42	3.2	3	229	17.5	6
和 歌 山	8	0.9	10	53	5.9	6	25	2.8	5	197	21.8	1
鳥 取	6	1.1	5	26	4.8	12	16	2.9	4	78	14.3	23
島 根	4	0.6	28	41	6.2	4	23	3.5	2	110	16.7	9
岡 山	22	1.2	4	110	5.9	6	51	2.7	7	347	18.6	4
広 島	17	0.6	28	106	3.8	25	62	2.2	11	336	12.2	37
山 口	13	1.0	8	31	2.4	44	18	1.4	27	199	15.2	15
徳 島	5	0.7	18	37	5.3	10	14	2.0	17	77	10.9	41
香 川	7	0.7	18	28	3.0	38	25	2.7	7	99	10.6	44
愛 媛	7	0.5	35	35	2.7	43	18	1.4	27	149	11.4	38
高 知	4	0.6	28	46	6.8	2	18	2.7	7	122	18.0	5
福 岡	34	0.7	18	220	4.3	18	106	2.1	12	716	14.0	28
佐 賀	5	0.6	28	31	3.9	21	13	1.6	23	124	15.5	13
長 崎	20	1.6	1	50	3.9	21	13	1.0	40	186	14.5	20
熊 本	5	0.3	44	84	4.9	11	25	1.5	26	195	11.4	38
大 分	6	0.5	35	38	3.4	34	14	1.3	32	165	14.9	17
宮 崎	3	0.3	44	50	4.8	12	12	1.1	37	105	10.0	47
鹿 児 島	8	0.5	35	86	5.5	9	38	2.4	10	158	10.1	46
沖 縄	10	0.7	18	104	7.1	1	57	3.9	1	320	21.8	1

※ 順位は、健康福祉企画課調べ。

順位表6

医療施設従事医師数(実数、人口10万対)(従業地)、診療科名(複数回答)別

(令和4年末現在)

	全科			その他			不詳		
	実数(人)	人口10万対	順位	実数(人)	人口10万対	順位	実数(人)	人口10万対	順位
全 国	253	0.2		7,434	5.9		1,526	1.2	
北 海 道	17	0.3	9	280	5.4	26	8	0.2	35
青 森	4	0.3	9	35	2.9	45	13	1.1	14
岩 手	1	0.1	29	65	5.5	25	1	0.1	38
宮 城	7	0.3	9	166	7.3	8	2	0.1	38
秋 田	2	0.2	17	42	4.5	35	11	1.2	12
山 形	1	0.1	29	31	3.0	44	3	0.3	29
福 島	11	0.6	4	82	4.6	34	1	0.1	38
茨 城	3	0.1	29	158	5.6	24	8	0.3	29
栃 木	2	0.1	29	132	6.9	10	9	0.5	23
群 馬	-	-	43	76	4.0	41	24	1.3	9
埼 玉	6	0.1	29	318	4.3	37	53	0.7	17
千 葉	7	0.1	29	381	6.1	18	18	0.3	29
東 京	28	0.2	17	1,295	9.2	2	415	3.0	1
神 奈 川	6	0.1	29	385	4.2	38	263	2.8	2
新 潟	2	0.1	29	60	2.8	46	9	0.4	28
富 山	-	-	43	69	6.8	12	6	0.6	20
石 川	1	0.1	29	89	8.0	5	17	1.5	7
福 井	4	0.5	7	33	4.4	36	-	-	44
山 梨	-	-	43	22	2.7	47	1	0.1	38
長 野	23	1.1	1	84	4.2	38	24	1.2	12
岐 阜	4	0.2	17	72	3.7	43	6	0.3	29
静 岡	11	0.3	9	227	6.3	15	18	0.5	23
愛 知	6	0.1	29	455	6.1	18	52	0.7	17
三 重	2	0.1	29	66	3.8	42	1	0.1	38
滋 賀	3	0.2	17	72	5.1	29	9	0.6	20
京 都	5	0.2	17	176	6.9	10	69	2.7	3
大 阪	10	0.1	29	527	6.0	21	223	2.5	4
兵 庫	8	0.1	29	290	5.4	26	79	1.5	7
奈 良	5	0.4	8	83	6.4	13	17	1.3	9
和 歌 山	-	-	43	54	6.0	21	7	0.8	16
鳥 取	1	0.2	17	45	8.3	4	7	1.3	9
島 根	6	0.9	3	67	10.2	1	3	0.5	23
岡 山	2	0.1	29	113	6.1	18	38	2.0	5
広 島	6	0.2	17	130	4.7	32	44	1.6	6
山 口	3	0.2	17	55	4.2	38	6	0.5	23
徳 島	4	0.6	4	54	7.7	7	2	0.3	29
香 川	3	0.3	9	55	5.9	23	-	-	44
愛 媛	2	0.2	17	63	4.8	30	3	0.2	35
高 知	2	0.3	9	32	4.7	32	1	0.1	38
福 岡	12	0.2	17	409	8.0	5	16	0.3	29
佐 賀	5	0.6	4	51	6.4	13	-	-	44
長 崎	3	0.2	17	80	6.2	16	-	-	44
熊 本	4	0.2	17	123	7.2	9	9	0.5	23
大 分	3	0.3	9	69	6.2	16	11	1.0	15
宮 崎	-	-	43	55	5.2	28	6	0.6	20
鹿 児 島	4	0.3	9	75	4.8	30	3	0.2	35
冲 縄	14	1.0	2	133	9.1	3	10	0.7	17

※ 順位は、健康福祉企画課調べ。

本資料の利用に際して

本調査における診療科名は、医療法において広告が認められている診療科名であるが、平成20年4月より制度が改正されたことに伴い、平成20年調査において調査項目が変更されているため、年次推移の比較に際しては留意が必要である。

詳細については、厚生労働省「令和4年(2022年)医師・歯科医師・薬剤師統計の概況」(<http://www.mhlw.go.jp>)の「利用上の注意」(2頁)を参照のこと。