

令和3年度山形県生活習慣病検診等管理指導協議会 消化器（胃がん・大腸がん）部会次第

日 時：令和4年3月7日（月）15:30～
場 所：web（zoom）/事務局：県庁eミーティングルーム

1 開 会

2 あいさつ

3 協 議

- (1) 令和2年度胃がん検診、大腸がん検診の実施状況について【資料1～2】
- (2) 胃がん検診における偶発症例について【資料3】
- (3) 消化器がん検診実態調査の結果について【資料4】
- (4) 令和3年度がん検診精度管理調査結果について【資料5】
- (5) 回報書の変更案について【資料6】
- (6) その他

4 閉 会

令和3年度山形県生活習慣病検診等管理指導協議会

消化器(胃がん・大腸がん)部会 出席者名簿

日時：令和4年3月7日(月) 15:30～

場所：web(zoom) / 県庁eミーティングルーム

山形県生活習慣病検診等管理指導協議会・消化器(胃・大腸がん)部会委員

| | 所 属 | 職 名 | 氏 名 | 備考 |
|---|------------------|-----------|-------|-----|
| 1 | 山形大学医学部 | 医学部長 | 上野 義之 | web |
| 2 | 山形県立中央病院 | 院長 | 武田 弘明 | web |
| 3 | 大泉胃腸科内科クリニック | 理事長・院長 | 大泉 晴史 | web |
| 4 | 芳賀胃腸科内科クリニック | 理事長・院長 | 芳賀 陽一 | web |
| 5 | 山形県庄内保健所 | 医療監(兼)所長 | 蘆野 吉和 | web |
| 6 | 鮭川村健康福祉課健康推進係 | 主任保健師 | 黒坂 千春 | 欠席 |
| 7 | 山形市立病院済生館 中央放射線室 | 主幹診療放射線技師 | 兵庫 健一 | web |
| 8 | 県立中央病院中央検査部 | 臨床検査主査 | 森谷 美香 | web |

* 県内の検診機関 (web 参加)

| | 所 属 | 職 名 | 氏 名 | 備考 |
|---|-------------------------|---------------|--------|----|
| 1 | やまがた健康推進機構 | 診療放射線主査(山形) | 植松 勇 | |
| | | 保健看護主査(米沢) | 山田 美穂 | |
| 2 | 寒河江市西村山郡 医師会総合健診センター | 看護保健課看護主査 | 黒田 路子 | |
| | | 放射線検査課 検査第二係長 | 佐藤 真紀子 | |
| 3 | 山形市医師会健診センター | 業務課 放射線係 主査 | 辻 裕之 | |
| | | 業務課 検診係 主任 | 佐藤 千恵 | |
| 4 | 庄内地区健康管理センター | 健診課 診療放射線技師 | 菅原 翼 | |
| | | 総務企画課 保健師 | 工藤 智美 | |
| 5 | 山形健康管理センター | 健診部 看護師 | 泉野目 美雪 | |
| | | 健診部 看護師 | 大泉 聡 | |
| | | 健診部 保健師 | 佐東 奈津美 | |
| 6 | 全日労働福祉協会東北支部 | 放射線科 科長 | 三浦 智勝 | |
| | | データ管理課 | 板垣 麻美 | |

* 事務局

| | 所 属 | 職 名 | 氏 名 | 備考 |
|---|--------------------------|-----------------|--------|----|
| 1 | 山形県健康福祉部 | 医療統括監 | 阿彦 忠之 | |
| 2 | 山形県健康福祉部 がん対策・健康長寿日本一推進課 | 課長 | 城戸口 一子 | |
| 3 | 〃 | 課長補佐(健康・疾病予防担当) | 前田 真由美 | |
| 4 | 〃 | がん対策専門員 | 安達 清美 | |
| 5 | 〃 | がん対策主査 | 苅戸 佳子 | |

山形県生活習慣病管理指導等協議会 消化器部会資料一覧

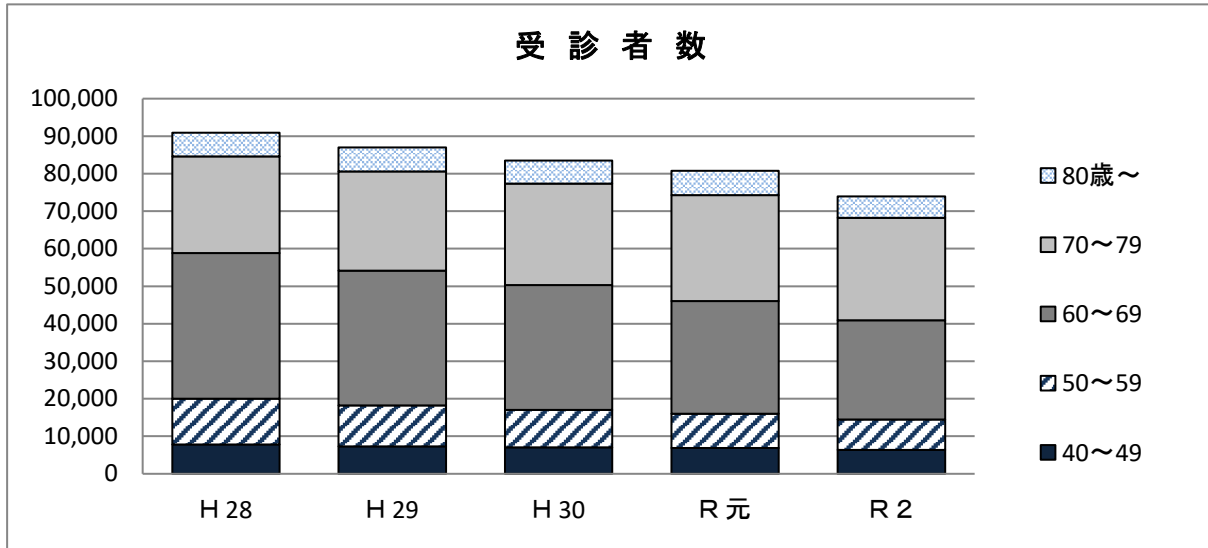
| | |
|--|-------|
| 資料 1 | 1-26 |
| <ul style="list-style-type: none">山形県胃がん検診の推移（住民検診分）山形県胃がん検診成績の推移 《項目別》（住民検診分）令和元・2年度胃がん検診成績表 住民検診 市町村別、年齢階層区分別令和元・2年度胃がん検診成績表 検診機関別、職域検診分、年齢階層区分平成28～令和2年度胃がん検診成績表 住民検診、地域別平成30～令和2年度胃がん検診成績の主な推移胃がん確診者の推移（住民検診） | |
| 資料 2 | 27-41 |
| <ul style="list-style-type: none">山形県大腸がん検診の推移（住民検診分）山形県大腸がん検診成績の推移 《項目別》（住民検診分）令和元・2年度大腸がん検診成績表 住民検診 市町村別、年齢階層区分令和元・2年度大腸がん検診成績表 検診機関別、職域検診分、年齢階層区分平成28～令和2年度大腸がん検診成績表 住民検診、地域別平成30～令和2年度大腸がん検診成績の主な推移大腸がん確診者の推移（住民検診）山形県民のがん検診受診者数の推移 住民検診+職域検診 | |
| 資料 3 | 42-44 |
| <ul style="list-style-type: none">胃がん検診における偶発症例 | |
| 資料 4 | 45-53 |
| <ul style="list-style-type: none">令和元年度胃がん検診のまとめ令和元年度大腸がん検診のまとめ | |
| 資料 5 | 54-72 |
| <ul style="list-style-type: none">事業評価のためのチェックリストの遵守状況について 市町村、検診機関、県（生活習慣病管理指導等協議会） | |
| 資料 6 | 73-82 |
| <ul style="list-style-type: none">「がん検診成績集計表」と「回報書」の見直しについて | |
| 資料 7 | 83-85 |
| <ul style="list-style-type: none">便潜血陽性回数・定量別大腸がん発見状況について | |
| 参考資料 | |
| <ul style="list-style-type: none">山形県生活習慣病管理指導等協議会設置要領健康診査管理指導等事業実施のための指針がん検診事業評価指標値の設定及び活用方法についてがん予防重点教育及び健診実施のための指針（R3.10.1改正） | |

山形県胃がん検診の推移（住民検診分）

資料 1

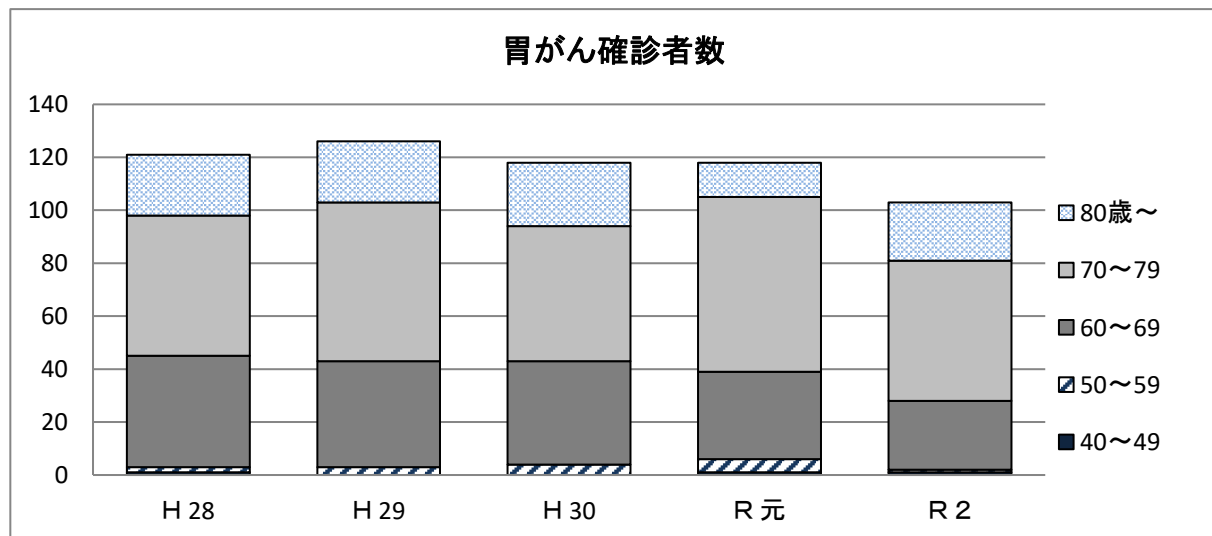
① 胃がん検診受診者数及び受診率の推移

| 年度 年齢 | 40～49 | 50～59 | 60～69 | 70～79 | 80歳～ | 合計(人) | 受診率(%) |
|-------------|-------|--------|--------|--------|-------|--------|--------|
| H 28 | 7,808 | 12,219 | 38,807 | 25,751 | 6,364 | 90,949 | 26.5 |
| H 29 | 7,302 | 10,937 | 35,876 | 26,495 | 6,386 | 86,996 | 25.2 |
| H 30 | 7,078 | 9,973 | 33,272 | 26,991 | 6,205 | 83,519 | 24.1 |
| R 元 | 6,863 | 9,141 | 30,042 | 28,273 | 6,437 | 80,756 | 23.1 |
| R 2 | 6,366 | 8,096 | 26,469 | 27,259 | 5,775 | 73,965 | 20.9 |
| R2年度構成割合(%) | 8.6 | 10.9 | 35.8 | 36.9 | 7.8 | 100.0% | |



② 胃がん確診者数の推移

| 年度 年齢 | 40～49 | 50～59 | 60～69 | 70～79 | 80歳～ | 合計(人) | がん発見率 |
|-------------|-------|-------|-------|-------|------|--------|-------|
| H 28 | 1 | 2 | 42 | 53 | 23 | 121 | 0.13 |
| H 29 | 0 | 3 | 40 | 60 | 23 | 126 | 0.14 |
| H 30 | 0 | 4 | 39 | 51 | 24 | 118 | 0.14 |
| R 元 | 1 | 5 | 33 | 66 | 13 | 118 | 0.15 |
| R 2 | 1 | 1 | 26 | 53 | 22 | 103 | 0.14 |
| R2年度構成割合(%) | 1.0 | 1.0 | 25.2 | 51.5 | 21.4 | 100.0% | |



山形県胃がん検診成績の推移 《 項目別 》 【住民検診分】

1 受診者数

人

| 年度 歳 | 40～44 | 45～49 | 50～54 | 55～59 | 60～64 | 65～69 | 70～74 | 75～79 | 80～ | 合計 |
|------|-------|-------|-------|-------|--------|--------|--------|--------|-------|--------|
| H28 | 4,067 | 3,741 | 4,624 | 7,595 | 14,949 | 23,858 | 15,341 | 10,410 | 6,364 | 90,949 |
| H29 | 3,759 | 3,543 | 4,197 | 6,740 | 13,073 | 22,803 | 16,428 | 10,067 | 6,386 | 86,996 |
| H30 | 3,583 | 3,495 | 3,910 | 6,063 | 11,936 | 21,336 | 16,812 | 10,179 | 6,205 | 83,519 |
| R元 | 3,459 | 3,404 | 3,653 | 5,488 | 10,594 | 19,448 | 17,940 | 10,333 | 6,437 | 80,756 |
| R2 | 3,120 | 3,246 | 3,379 | 4,717 | 9,423 | 17,046 | 18,461 | 8,798 | 5,775 | 73,965 |

2 受診率

%

| 年度 歳 | 40～44 | 45～49 | 50～54 | 55～59 | 60～64 | 65～69 | 70～74 | 75～79 | 80～ | 合計 |
|------|-------|-------|-------|-------|-------|-------|-------|-------|-----|------|
| H28 | 19.7 | 21.1 | 24.3 | 29.2 | 35.7 | 42.9 | 34.6 | 23.0 | 8.8 | 26.5 |
| H29 | 19.0 | 20.6 | 24.0 | 29.7 | 34.3 | 40.2 | 35.9 | 21.9 | 7.8 | 25.2 |
| H30 | 18.3 | 20.2 | 23.0 | 27.5 | 32.7 | 37.3 | 34.3 | 21.8 | 7.6 | 24.1 |
| R元 | 17.6 | 19.4 | 21.5 | 25.6 | 29.7 | 34.9 | 34.9 | 21.8 | 7.7 | 23.1 |
| R2 | 15.8 | 17.5 | 20.2 | 23.1 | 27.8 | 31.5 | 32.5 | 18.6 | 6.7 | 20.9 |

3 要精検者数

人

| 年度 歳 | 40～44 | 45～49 | 50～54 | 55～59 | 60～64 | 65～69 | 70～74 | 75～79 | 80～ | 合計 |
|------|-------|-------|-------|-------|-------|-------|-------|-------|-----|-------|
| H28 | 156 | 165 | 248 | 488 | 1,075 | 1,961 | 1,328 | 1,003 | 699 | 7,123 |
| H29 | 140 | 142 | 208 | 389 | 933 | 1,782 | 1,441 | 925 | 650 | 6,610 |
| H30 | 121 | 124 | 164 | 314 | 739 | 1,524 | 1,377 | 842 | 628 | 5,833 |
| R元 | 119 | 135 | 171 | 293 | 642 | 1,354 | 1,371 | 865 | 647 | 5,597 |
| R2 | 79 | 109 | 153 | 206 | 523 | 1,050 | 1,299 | 682 | 505 | 4,606 |

4 精検受診者数

人

| 年度 歳 | 40～44 | 45～49 | 50～54 | 55～59 | 60～64 | 65～69 | 70～74 | 75～79 | 80～ | 合計 |
|------|-------|-------|-------|-------|-------|-------|-------|-------|-----|-------|
| H28 | 130 | 130 | 192 | 372 | 900 | 1,684 | 1,179 | 900 | 610 | 6,097 |
| H29 | 107 | 111 | 166 | 302 | 774 | 1,514 | 1,276 | 845 | 583 | 5,678 |
| H30 | 97 | 93 | 133 | 244 | 597 | 1,269 | 1,205 | 754 | 538 | 4,930 |
| R元 | 99 | 104 | 137 | 232 | 509 | 1,134 | 1,164 | 765 | 546 | 4,690 |
| R2 | 58 | 83 | 109 | 166 | 409 | 865 | 1,080 | 587 | 418 | 3,775 |

5 精検受診率

%

| 年度 歳 | 40～44 | 45～49 | 50～54 | 55～59 | 60～64 | 65～69 | 70～74 | 75～79 | 80～ | 合計 |
|------|-------|-------|-------|-------|-------|-------|-------|-------|------|------|
| H28 | 83.3 | 78.8 | 77.4 | 76.2 | 83.7 | 85.9 | 88.8 | 89.7 | 87.3 | 85.6 |
| H29 | 76.4 | 78.2 | 79.8 | 77.6 | 83.0 | 85.0 | 88.5 | 91.4 | 89.7 | 85.9 |
| H30 | 80.2 | 75.0 | 81.1 | 77.7 | 80.8 | 83.3 | 87.5 | 89.5 | 85.7 | 84.5 |
| R元 | 83.2 | 77.0 | 80.1 | 79.2 | 79.3 | 83.8 | 84.9 | 88.4 | 84.4 | 83.8 |
| R2 | 73.4 | 76.1 | 71.2 | 80.6 | 78.2 | 82.4 | 83.1 | 86.1 | 82.8 | 82.0 |

6 胃がん確診者数

人

| 年度 歳 | 40～44 | 45～49 | 50～54 | 55～59 | 60～64 | 65～69 | 70～74 | 75～79 | 80～ | 合計 |
|------|-------|-------|-------|-------|-------|-------|-------|-------|-----|-----|
| H28 | 1 | 0 | 1 | 1 | 15 | 27 | 28 | 25 | 23 | 121 |
| H29 | 0 | 0 | 0 | 3 | 10 | 30 | 38 | 22 | 23 | 126 |
| H30 | 0 | 0 | 2 | 2 | 10 | 29 | 32 | 19 | 24 | 118 |
| R元 | 1 | 0 | 2 | 3 | 5 | 28 | 36 | 30 | 13 | 118 |
| R2 | 1 | 0 | 1 | 0 | 5 | 21 | 30 | 23 | 22 | 103 |

7 がん発見率

%

| 年度 歳 | 40～44 | 45～49 | 50～54 | 55～59 | 60～64 | 65～69 | 70～74 | 75～79 | 80～ | 合計 |
|------|-------|-------|-------|-------|-------|-------|-------|-------|------|------|
| H28 | 0.02 | 0.00 | 0.02 | 0.01 | 0.10 | 0.11 | 0.18 | 0.24 | 0.36 | 0.13 |
| H29 | 0.00 | 0.00 | 0.00 | 0.04 | 0.08 | 0.13 | 0.23 | 0.22 | 0.36 | 0.14 |
| H30 | 0.00 | 0.00 | 0.05 | 0.03 | 0.08 | 0.14 | 0.19 | 0.19 | 0.39 | 0.14 |
| R元 | 0.03 | 0.00 | 0.05 | 0.05 | 0.05 | 0.14 | 0.20 | 0.29 | 0.20 | 0.15 |
| R2 | 0.03 | 0.00 | 0.03 | 0.00 | 0.05 | 0.12 | 0.16 | 0.26 | 0.38 | 0.14 |

<参考> 山形県胃がん死亡者数(人口動態統計)

人

| 暦 年 | 44歳未満 | 45～49 | 50～54 | 55～59 | 60～64 | 65～69 | 70～74 | 75～79 | 80～ | 合計 |
|-----|-------|-------|-------|-------|-------|-------|-------|-------|-----|-----|
| H28 | 0 | 6 | 8 | 12 | 33 | 62 | 43 | 69 | 350 | 583 |
| H29 | 1 | 3 | 4 | 22 | 32 | 59 | 63 | 94 | 318 | 596 |
| H30 | 3 | 4 | 4 | 12 | 24 | 59 | 59 | 74 | 319 | 558 |
| R元 | 4 | 6 | 3 | 12 | 30 | 45 | 58 | 68 | 327 | 553 |
| R2 | 5 | 3 | 7 | 10 | 28 | 45 | 86 | 71 | 335 | 590 |

令和2年度 胃がん検診(内視鏡検査)成績表

< 40歳以上 男女計 >

| 区分 | A 人口 R2.4.1 現在 | | B 対象者数 | | C 一次検診受診者数 | | | | | D 判定区分 | | | | E 検査項目内訳 | | | | F 精密検査 | | | | G 精査結果 | | | | H 胃がん (確診) | |
|-------|----------------------|-----------|-----------------------|-----------------|-----------------|-------------|----------|---------|--------------------|------------------|-----------------------|---------------------------|-----------------------|-----------------------------------|-------------|------------------|--|-----------------------|-----------------------|-------------|------------------|------------------|--|------------------------------------|--|---------------|--|
| | ① 前年度 | ② 当該年度 | ③ 2分年 連続 受診者 | C 計 ①+②-③ | 受診率 C/B % | (胃がん なし) | 精査 不要 | 要 治療 | 要 精査 E 人員 | E/C② 率 (%) | F/E 精査 受診 者数 | F/E 同 左 率 (%) | 内 視 鏡 再 検 | (一 次 検 査 再 検 診) | そ の 他 | 胃 が ん G | 一 次 検 査 再 検 診 発 見 胃 が ん | 胃 が ん 疑 い | 精 査 の 他 の | そ の 他 | 異 常 な し | 経 過 観 察 | G/E 陽 性 反 応 速 中 度 | G/C② 胃 が ん 発 見 率 | | | |
| 山形市 | 0 | 622 | 0 | 622 | 0.8 | 76 | 510 | 0 | 36 | 5.8 | 34 | 94.4 | 3 | 31 | 0 | 4 | 4 | 0 | 28 | 1 | 1 | 13 | 11.1 | 0.64 | | | |
| 寒河江市 | | | | | | | | | | | | | | | | | | | | | | | | | | | |
| 上山市 | | | | | | | | | | | | | | | | | | | | | | | | | | | |
| 村山市 | | | | | | | | | | | | | | | | | | | | | | | | | | | |
| 天童市 | 587 | 558 | 355 | 790 | 4.1 | 74 | 453 | 0 | 31 | 5.6 | 16 | 51.6 | 8 | 8 | 0 | 0 | 0 | 1 | 12 | 1 | 2 | 0 | 0.00 | 0.00 | | | |
| 東根市 | | | | | | | | | | | | | | | | | | | | | | | | | | | |
| 尾花沢市 | | | | | | | | | | | | | | | | | | | | | | | | | | | |
| 山辺町 | | | | | | | | | | | | | | | | | | | | | | | | | | | |
| 中山町 | | | | | | | | | | | | | | | | | | | | | | | | | | | |
| 河北町 | | | | | | | | | | | | | | | | | | | | | | | | | | | |
| 西川町 | 787 | 13 | 11 | 789 | 27.3 | 11 | 0 | 2 | 0 | 0.0 | 0 | 0.0 | 0 | 0 | 0 | 0 | 0 | 0 | 0 | 0 | 0 | 0 | 0.00 | 0.00 | | | |
| 朝日町 | | | | | | | | | | | | | | | | | | | | | | | | | | | |
| 大江町 | | | | | | | | | | | | | | | | | | | | | | | | | | | |
| 大石田町 | | | | | | | | | | | | | | | | | | | | | | | | | | | |
| 村山地域計 | 1,374 | 1,193 | 366 | 2,201 | 2.3 | 161 | 963 | 2 | 67 | 5.6 | 50 | 74.6 | 11 | 39 | 0 | 4 | 4 | 1 | 40 | 2 | 3 | 13 | 5.97 | 0.34 | | | |
| 新庄市 | | | | | | | | | | | | | | | | | | | | | | | | | | | |
| 金山町 | | | | | | | | | | | | | | | | | | | | | | | | | | | |
| 最上町 | | | | | | | | | | | | | | | | | | | | | | | | | | | |
| 舟形町 | | | | | | | | | | | | | | | | | | | | | | | | | | | |
| 真室川町 | | | | | | | | | | | | | | | | | | | | | | | | | | | |
| 大蔵村 | | | | | | | | | | | | | | | | | | | | | | | | | | | |
| 鮭川村 | | | | | | | | | | | | | | | | | | | | | | | | | | | |
| 戸沢村 | | | | | | | | | | | | | | | | | | | | | | | | | | | |
| 最上地域計 | 0 | 0 | 0 | 0 | 0.0 | 0 | 0 | 0 | 0 | 0.0 | 0 | 0.0 | 0 | 0 | 0 | 0 | 0 | 0 | 0 | 0 | 0 | 0 | 0.00 | 0.00 | | | |
| 米沢市 | 839 | 720 | 367 | 1,192 | 4.7 | 660 | 1 | 1 | 58 | 8.1 | 57 | 98.3 | 8 | 49 | 0 | 4 | 4 | 0 | 5 | 2 | 46 | 5 | 6.90 | 0.56 | | | |
| 長井市 | | | | | | | | | | | | | | | | | | | | | | | | | | | |
| 南陽市 | | | | | | | | | | | | | | | | | | | | | | | | | | | |
| 高畠町 | | | | | | | | | | | | | | | | | | | | | | | | | | | |
| 川西町 | | | | | | | | | | | | | | | | | | | | | | | | | | | |
| 小国町 | | | | | | | | | | | | | | | | | | | | | | | | | | | |
| 白鷹町 | | | | | | | | | | | | | | | | | | | | | | | | | | | |
| 飯豊町 | | | | | | | | | | | | | | | | | | | | | | | | | | | |
| 置賜地域計 | 839 | 720 | 367 | 1,192 | 4.7 | 660 | 1 | 1 | 58 | 8.1 | 57 | 98.3 | 8 | 49 | 0 | 4 | 4 | 0 | 5 | 2 | 46 | 5 | 6.90 | 0.56 | | | |
| 鶴岡市 | | | | | | | | | | | | | | | | | | | | | | | | | | | |
| 酒田市 | | | | | | | | | | | | | | | | | | | | | | | | | | | |
| 三川町 | 244 | 203 | 166 | 281 | 11.7 | 139 | 54 | 2 | 8 | 3.9 | 8 | 100.0 | 0 | 8 | 0 | 0 | 0 | 0 | 7 | 0 | 1 | 0 | 0.00 | 0.00 | | | |
| 庄内町 | 815 | 834 | 599 | 1,050 | 14.3 | 51 | 719 | 0 | 64 | 7.7 | 64 | 100.0 | 3 | 61 | 0 | 4 | 1 | 3 | 2 | 45 | 5 | 9 | 6.25 | 0.48 | | | |
| 遊佐町 | | | | | | | | | | | | | | | | | | | | | | | | | | | |
| 庄内地域計 | 1,059 | 1,037 | 765 | 1,331 | 13.6 | 190 | 773 | 2 | 72 | 6.9 | 72 | 100.0 | 3 | 69 | 0 | 4 | 1 | 3 | 2 | 52 | 5 | 10 | 5.56 | 0.39 | | | |
| 山形県合計 | 3,272 | 2,950 | 1,498 | 4,724 | 3.6 | 1,011 | 1,737 | 5 | 197 | 6.7 | 179 | 90.9 | 22 | 157 | 0 | 12 | 9 | 3 | 97 | 9 | 59 | 18 | 6.09 | 0.41 | | | |

令和2年度 胃がん検診(内視鏡検査)成績表【50歳以上】

< 50歳以上 男女計 >

| 区分 | A 人口 R2.4.1 現在 | | B 対象 者数 | | C 一次検診受診者数 | | | | | D 一次検診 | | | | E 精密検査 | | | | F 胃がん (確診) | | | | | | | |
|-------|----------------------|---------------|-----------------------|---------------------|-----------------|-------------------------|------------------|-------------|-------------|---------------------------------|---------------------------|-----------------------|-----------------------|------------------|----------------------------|-----------------------------------|-------------------------------|-----------------------|-----------------------|-------------|------------------|------------------|------|------|------|
| | ① 前年度 | ② 当該 年度 | ③ 2分年 連続 受診者 | C 計 ①+②- ③ | 受診率 C/B % | 異常 なし (胃が んなし) | 精 検 不 要 | 判定区分 | | F 精 検 受 診 者 数 | F/E 同 左 率 (%) | 検査項目内訳 | | 精検結果 | | G/E 陽 性 反 応 中 度 | G/C② が ん 発 見 率 | | | | | | | | |
| | | | | | | | | 要 治 療 | 要 精 検 | | | 内 視 鏡 再 検 | 内 診 一 次 検 | 胃 が ん G | 再 検 再 検 再 検 | | | 胃 が ん 疑 い | 病 変 の 他 の | そ の 他 | 異 常 な し | 経 過 観 察 | | | |
| 山形市 | 0 | 622 | 0 | 622 | 0.9 | 76 | 510 | 0 | 36 | 5.8 | 34 | 94.4 | 3 | 31 | 0 | 4 | 4 | 0 | 28 | 1 | 1 | 13 | 11.1 | 0.64 | |
| 寒河江市 | | | | | | | | | | | | | | | | | | | | | | | | | |
| 上山市 | | | | | | | | | | | | | | | | | | | | | | | | | |
| 村山市 | | | | | | | | | | | | | | | | | | | | | | | | | |
| 天童市 | 561 | 544 | 348 | 757 | 4.2 | 70 | 445 | 0 | 29 | 5.3 | 15 | 51.7 | 7 | 8 | 0 | 0 | 0 | 0 | 1 | 11 | 1 | 2 | 0 | 0.00 | |
| 東根市 | | | | | | | | | | | | | | | | | | | | | | | | | |
| 尾花沢市 | | | | | | | | | | | | | | | | | | | | | | | | | |
| 山辺町 | | | | | | | | | | | | | | | | | | | | | | | | | |
| 中山町 | | | | | | | | | | | | | | | | | | | | | | | | | |
| 河北町 | | | | | | | | | | | | | | | | | | | | | | | | | |
| 西川町 | 778 | 13 | 11 | 780 | 29.4 | 11 | 0 | 2 | 0 | 0.0 | 0 | 0.0 | 0 | 0 | 0 | 0 | 0 | 0 | 0 | 0 | 0 | 0 | 0 | 0.00 | |
| 朝日町 | | | | | | | | | | | | | | | | | | | | | | | | | |
| 大江町 | | | | | | | | | | | | | | | | | | | | | | | | | |
| 大石田町 | | | | | | | | | | | | | | | | | | | | | | | | | |
| 村山地域計 | 1,339 | 1,179 | 359 | 2,159 | 2.5 | 157 | 955 | 2 | 65 | 5.5 | 49 | 75.4 | 10 | 39 | 0 | 4 | 4 | 0 | 1 | 39 | 2 | 3 | 13 | 6.15 | 0.34 |
| 新庄市 | | | | | | | | | | | | | | | | | | | | | | | | | |
| 金山町 | | | | | | | | | | | | | | | | | | | | | | | | | |
| 最上町 | | | | | | | | | | | | | | | | | | | | | | | | | |
| 舟形町 | | | | | | | | | | | | | | | | | | | | | | | | | |
| 真室川町 | | | | | | | | | | | | | | | | | | | | | | | | | |
| 大蔵村 | | | | | | | | | | | | | | | | | | | | | | | | | |
| 鮭川村 | | | | | | | | | | | | | | | | | | | | | | | | | |
| 戸沢村 | | | | | | | | | | | | | | | | | | | | | | | | | |
| 最上地域計 | 0 | 0 | 0 | 0 | 0.0 | 0 | 0 | 0 | 0 | 0.0 | 0 | 0.0 | 0 | 0 | 0 | 0 | 0 | 0 | 0 | 0 | 0 | 0 | 0 | 0.00 | |
| 米沢市 | 40,971 | 23,586 | 799 | 693 | 357 | 1,135 | 4.8 | 635 | 1 | 56 | 8.1 | 55 | 98.2 | 7 | 48 | 0 | 4 | 4 | 0 | 4 | 2 | 45 | 4 | 7.14 | 0.58 |
| 長井市 | | | | | | | | | | | | | | | | | | | | | | | | | |
| 南陽市 | | | | | | | | | | | | | | | | | | | | | | | | | |
| 高島町 | | | | | | | | | | | | | | | | | | | | | | | | | |
| 川西町 | | | | | | | | | | | | | | | | | | | | | | | | | |
| 小国町 | | | | | | | | | | | | | | | | | | | | | | | | | |
| 白鷹町 | | | | | | | | | | | | | | | | | | | | | | | | | |
| 飯豊町 | | | | | | | | | | | | | | | | | | | | | | | | | |
| 置賜地域計 | 40,971 | 23,586 | 799 | 693 | 357 | 1,135 | 4.8 | 635 | 1 | 56 | 8.1 | 55 | 98.2 | 7 | 48 | 0 | 4 | 4 | 0 | 4 | 2 | 45 | 4 | 7.14 | 0.58 |
| 鶴岡市 | | | | | | | | | | | | | | | | | | | | | | | | | |
| 酒田市 | | | | | | | | | | | | | | | | | | | | | | | | | |
| 三川町 | 3,755 | 2,024 | 197 | 162 | 274 | 13.5 | 135 | 52 | 2 | 8 | 4.1 | 8 | 100.0 | 0 | 8 | 0 | 0 | 0 | 0 | 7 | 0 | 1 | 0 | 0.00 | |
| 庄内町 | 11,820 | 6,684 | 779 | 584 | 992 | 14.8 | 43 | 692 | 0 | 62 | 7.8 | 62 | 100.0 | 3 | 59 | 0 | 4 | 1 | 3 | 2 | 44 | 4 | 9 | 6.45 | 0.50 |
| 遊佐町 | | | | | | | | | | | | | | | | | | | | | | | | | |
| 庄内地域計 | 15,575 | 8,708 | 994 | 746 | 1,266 | 14.5 | 178 | 744 | 2 | 70 | 7.0 | 70 | 100.0 | 3 | 67 | 0 | 4 | 1 | 3 | 2 | 51 | 4 | 10 | 5.71 | 0.40 |
| 山形県合計 | 207,924 | 119,827 | 3,156 | 2,866 | 1,462 | 4,560 | 3.8 | 970 | 1,700 | 5 | 191 | 6.7 | 20 | 154 | 0 | 12 | 9 | 3 | 3 | 94 | 8 | 58 | 17 | 6.28 | 0.42 |

胃がん検診成績表 合算表の集計方法

○ X線検査 ＜ 40歳以上 男女計＞

| | | | | | | | | | | | | | | | | | | | | | |
|------------------|--------------------|------------|------------------|----------------|------------|----------|------------------|-------|---------------|-----------|-------|------------|--|----------|-----------|-------|------------|-----|-----|------|----------|
| 区分 | A 人口 2.41 現在 | B 対象 者数 | 一次検診 | | 精密検査 | | 検査項目内訳 | | 精検結果(発見疾病延べ数) | | | | 胃がん (確診) G/E 陽性反 応適中 度 % G/C がん発 見率 % | | | | | | | | |
| | | | C 受診 者数 | C/B 同左率 (%) | D 異常 なし | E 人員 | 要精検 E/C 率 (%) | 内視鏡 | 直接撮影 | 併用 | その他 | 生検再掲 | | 胃がん G | 胃がん 疑い | 胃ポリープ | 十二指腸 潰瘍 | 胃潰瘍 | その他 | 異常なし | 経過 観察 |
| | | | | | | | | | | | | | | | | | | | | | |
| | | | 要精検 E/C 率 (%) | 内視鏡 | 直接撮影 | 併用 | その他 | 生検再掲 | 胃がん G | 胃がん 疑い | 胃ポリープ | 十二指腸 潰瘍 | | 胃潰瘍 | その他 | 異常なし | 経過 観察 | | | | |
| 要精検 E/C 率 (%) | 内視鏡 | 直接撮影 | 併用 | その他 | 生検再掲 | 胃がん G | 胃がん 疑い | 胃ポリープ | 十二指腸 潰瘍 | 胃潰瘍 | その他 | 異常なし | 経過 観察 | | | | | | | | |

○ 内視鏡検査 ＜ 40歳以上 男女計＞

| | | | | | | | | | | | | | | | | | | | | | |
|------------------|--------------------|------------|------------------|----------------|------------|----------|------------------|-------|---------------|-----------|-------|------------|---|----------|-----------|-------|------------|-----|-----|------|----------|
| 区分 | A 人口 2.41 現在 | B 対象 者数 | 一次検診 | | 精密検査 | | 検査項目内訳 | | 精検結果(発見疾病延べ数) | | | | 胃がん (確診) G/E 陽性反 応適中 度 % G/C がん 発見 率 | | | | | | | | |
| | | | C 一次検診受診者数 | C/B 同左率 (%) | D 異常 なし | E 人員 | 要精検 E/C 率 (%) | 内視鏡再検 | 直接撮影 | 併用 | その他 | 生検再掲 | | 胃がん G | 胃がん 疑い | 胃ポリープ | 十二指腸 潰瘍 | 胃潰瘍 | その他 | 異常なし | 経過 観察 |
| | | | | | | | | | | | | | | | | | | | | | |
| | | | 要精検 E/C 率 (%) | 内視鏡再検 | 直接撮影 | 併用 | その他 | 生検再掲 | 胃がん G | 胃がん 疑い | 胃ポリープ | 十二指腸 潰瘍 | | 胃潰瘍 | その他 | 異常なし | 経過 観察 | | | | |
| 要精検 E/C 率 (%) | 内視鏡再検 | 直接撮影 | 併用 | その他 | 生検再掲 | 胃がん G | 胃がん 疑い | 胃ポリープ | 十二指腸 潰瘍 | 胃潰瘍 | その他 | 異常なし | 経過 観察 | | | | | | | | |

○ 合算表 ＜ 40歳以上 男女計＞

| | | | | | | | | | | | | | | | | | | | | | |
|------------------|--------------------|------------|------------------|----------------|------------|----------|------------------|-------|---------------|-----------|-------|------------|---|----------|-----------|-------|------------|-----|-----|------|----------|
| 区分 | A 人口 2.41 現在 | B 対象 者数 | 一次検診 | | 精密検査 | | 検査項目内訳 | | 精検結果(発見疾病延べ数) | | | | 胃がん (確診) G/E 陽性反 応適中 度 % G/C がん 発見 率 | | | | | | | | |
| | | | C 受診 者数 | C/B 同左率 (%) | D 異常 なし | E 人員 | 要精検 E/C 率 (%) | 内視鏡 | 直接撮影 | 併用 | その他 | 生検再掲 | | 胃がん G | 胃がん 疑い | 胃ポリープ | 十二指腸 潰瘍 | 胃潰瘍 | その他 | 異常なし | 経過 観察 |
| | | | | | | | | | | | | | | | | | | | | | |
| | | | 要精検 E/C 率 (%) | 内視鏡 | 直接撮影 | 併用 | その他 | 生検再掲 | 胃がん G | 胃がん 疑い | 胃ポリープ | 十二指腸 潰瘍 | | 胃潰瘍 | その他 | 異常なし | 経過 観察 | | | | |
| 要精検 E/C 率 (%) | 内視鏡 | 直接撮影 | 併用 | その他 | 生検再掲 | 胃がん G | 胃がん 疑い | 胃ポリープ | 十二指腸 潰瘍 | 胃潰瘍 | その他 | 異常なし | 経過 観察 | | | | | | | | |

※ X線検査成績表を元に、内視鏡検査の成績表の数値を合算。精検結果の胃ポリープ～共存潰瘍は、「その他病変」に一統一した。

令和元年度 胃がん検診(内視鏡検査)成績表

< 40歳以上 男女計 >

| 区分 | A 人口 H31.4.1 現在 | | B 対象者数 | C 一次検診受診者数 | | | | | D 判定区分 | | | | E 検査項目内訳 | | | | F 精密検査 | | | | G/E | | | | | | |
|-------|-----------------|--------|--------|-------------------------|------------|----------|-------------|--------------------|---------------|--------------------------|--------------------|------------------------------|---------------------------|-------------------------|----------------------|----------|--------------------|----------|--------|--|-------------------------|---------------|--------------------|--------------------|--|------------------------------------|-------------------------|
| | ① 前年度 | ② 当該年度 | | ③ 2分年連続 ①+②-③ 受診者 | C 計 ①+② | C/B % | ④ 胃がん なし | ⑤ 精 査 不 要 | ⑥ 要 治 療 | ⑦ 要 精 査 E 人員 | ⑧ E/C② 率 (%) | F 精 査 受 診 者 数 | F/E 同 左 率 (%) | ⑨ 内 視 鏡 再 検 | ⑩ (一 次 検 診) | ⑪ 其 他 | ⑫ 胃 が ん G | ⑬ 内 数 | | ⑭ 再 検 査 発 見 胃 が ん | ⑮ 胃 が ん 疑 い | ⑯ 其 他 の | ⑰ 異 常 な し | ⑱ 経 過 観 察 | G/E 陽 性 反 応 適 中 率 | G/C② 胃 が ん 発 見 率 | |
| | | | | | | | | | | | | | | | | | | ① 前年度 | ② 当該年度 | | | | | | | | ③ 2分年連続 ①+②-③ 受診者 |
| | ① | ② | | ③ | C | C/B | ④ | ⑤ | ⑥ | ⑦ | ⑧ | F | F/E | ⑨ | ⑩ | ⑪ | ⑫ | | | ⑬ | ⑭ | ⑮ | ⑯ | ⑰ | ⑱ | G/E | |
| 山形市 | | | | | | | | | | | | | | | | | | | | | | | | | | | |
| 寒河江市 | | | | | | | | | | | | | | | | | | | | | | | | | | | |
| 上山市 | | | | | | | | | | | | | | | | | | | | | | | | | | | |
| 村山市 | | | | | | | | | | | | | | | | | | | | | | | | | | | |
| 天童市 | 38,023 | 486 | 587 | 339 | 734 | 3.9 | 110 | 441 | 1 | 35 | 6.0 | 23 | 65.7 | 19 | 4 | 0 | 0 | 0 | 0 | 0 | 23 | 0 | 0 | 0 | 0 | 0.00 | 0.00 |
| 東根市 | | | | | | | | | | | | | | | | | | | | | | | | | | | |
| 尾花沢市 | | | | | | | | | | | | | | | | | | | | | | | | | | | |
| 山辺町 | | | | | | | | | | | | | | | | | | | | | | | | | | | |
| 中山町 | | | | | | | | | | | | | | | | | | | | | | | | | | | |
| 河北町 | | | | | | | | | | | | | | | | | | | | | | | | | | | |
| 西川町 | 3,916 | 742 | 787 | 738 | 791 | 24.9 | 760 | 0 | 0 | 27 | 3.4 | 27 | 100.0 | 0 | 27 | 0 | 3 | 0 | 3 | 0 | 24 | 0 | 0 | 0 | 0 | 11.11 | 0.38 |
| 朝日町 | 4,921 | 163 | 135 | 99 | 199 | 7.5 | 121 | 0 | 6 | 8 | 5.9 | 8 | 100.0 | 0 | 8 | 0 | 1 | 1 | 0 | 0 | 7 | 0 | 0 | 0 | 12.50 | 0.74 | |
| 大江町 | | | | | | | | | | | | | | | | | | | | | | | | | | | |
| 大石田町 | | | | | | | | | | | | | | | | | | | | | | | | | | | |
| 村山地域計 | 46,860 | 1,391 | 1,509 | 1,176 | 1,724 | 7.0 | 991 | 441 | 7 | 70 | 4.6 | 58 | 82.9 | 19 | 39 | 0 | 4 | 1 | 3 | 0 | 54 | 0 | 0 | 0 | 5.71 | 0.27 | |
| 新庄市 | | | | | | | | | | | | | | | | | | | | | | | | | | | |
| 金山町 | | | | | | | | | | | | | | | | | | | | | | | | | | | |
| 最上町 | | | | | | | | | | | | | | | | | | | | | | | | | | | |
| 舟形町 | | | | | | | | | | | | | | | | | | | | | | | | | | | |
| 真室川町 | | | | | | | | | | | | | | | | | | | | | | | | | | | |
| 大蔵村 | | | | | | | | | | | | | | | | | | | | | | | | | | | |
| 鮭川村 | | | | | | | | | | | | | | | | | | | | | | | | | | | |
| 戸沢村 | | | | | | | | | | | | | | | | | | | | | | | | | | | |
| 最上地域計 | 0 | 0 | 0 | 0 | 0 | 0.0 | 0 | 0 | 0 | 0 | 0.0 | 0 | 0.0 | 0 | 0 | 0 | 0 | 0 | 0 | 0 | 0 | 0 | 0 | 0 | 0.00 | 0.00 | |
| 米沢市 | 51,743 | 25,368 | 0 | 839 | 0 | 839 | 3.3 | 731 | 7 | 3 | 98 | 11.7 | 96 | 98.0 | 15 | 81 | 0 | 8 | 6 | 2 | 1 | 4 | 0 | 83 | 8.16 | 0.95 | |
| 長井市 | | | | | | | | | | | | | | | | | | | | | | | | | | | |
| 南陽市 | | | | | | | | | | | | | | | | | | | | | | | | | | | |
| 高畠町 | | | | | | | | | | | | | | | | | | | | | | | | | | | |
| 川西町 | | | | | | | | | | | | | | | | | | | | | | | | | | | |
| 小国町 | | | | | | | | | | | | | | | | | | | | | | | | | | | |
| 白鷹町 | | | | | | | | | | | | | | | | | | | | | | | | | | | |
| 飯豊町 | | | | | | | | | | | | | | | | | | | | | | | | | | | |
| 置賜地域計 | 51,743 | 25,368 | 0 | 839 | 0 | 839 | 3.3 | 731 | 7 | 3 | 98 | 11.7 | 96 | 98.0 | 15 | 81 | 0 | 8 | 6 | 2 | 1 | 4 | 0 | 83 | 8.16 | 0.95 | |
| 鶴岡市 | | | | | | | | | | | | | | | | | | | | | | | | | | | |
| 酒田市 | | | | | | | | | | | | | | | | | | | | | | | | | | | |
| 三川町 | 4,700 | 2,253 | 199 | 244 | 188 | 11.3 | 190 | 33 | 7 | 14 | 5.7 | 14 | 100.0 | 0 | 14 | 0 | 0 | 0 | 0 | 0 | 9 | 0 | 5 | 4 | 0.00 | 0.00 | |
| 庄内町 | 14,469 | 7,543 | 814 | 815 | 579 | 13.9 | 56 | 688 | 0 | 71 | 8.7 | 71 | 100.0 | 1 | 70 | 0 | 1 | 1 | 0 | 2 | 59 | 0 | 9 | 0 | 1.41 | 0.12 | |
| 遊佐町 | | | | | | | | | | | | | | | | | | | | | | | | | | | |
| 庄内地域計 | 19,169 | 9,796 | 1,013 | 1,059 | 767 | 13.3 | 246 | 721 | 7 | 85 | 8.0 | 85 | 100.0 | 1 | 84 | 0 | 1 | 1 | 0 | 2 | 68 | 0 | 14 | 4 | 1.18 | 0.09 | |
| 山形県合計 | 117,772 | 59,959 | 2,404 | 3,407 | 1,943 | 6.5 | 1,968 | 1,169 | 17 | 253 | 7.4 | 239 | 94.5 | 35 | 204 | 0 | 13 | 8 | 5 | 3 | 126 | 0 | 97 | 4 | 5.14 | 0.38 | |

令和元年度 胃がん検診(内視鏡検査)成績表【50歳以上】

< 50歳以上 男女計 >

| 区分 | A 人口 H31.4.1 現在 | B 対象 者数 | C 一次検診受診者数 | | | | | D 一次検診 | | E 精査 | | | | | F 精査結果 | | | G 胃がん | | | | | | | | |
|-------|--------------------------|---------------|------------|---------------|-----------------------|---------------------|-------------------------|-------------------------|------------------|-------------|-------------|---------------------------|-----------------------|-----------------------|-----------------------|--------|------------------|--------------------------------------|-----------------------|-----------------------|-------------|------------------|------------------|--|------------------------------------|-------------|
| | | | ① 前年度 | ② 当該 年度 | ③ 2カ年 連続 受診者 | C 計 ①+②- ③ | 受 診 率 C/B % | 異常 なし (胃がん なし) | 精 査 要 否 | 判定区分 | | F/E 同 左 率 (%) | 内 視 鏡 再 検 | 診 一 次 再 検 | 生 一 次 再 検 | 所 他 | 胃 が ん G | 内 数 再 査 発 見 が ん | 胃 が ん 疑 い | 病 変 の 他 の | そ の 他 | 異 常 な し | 経 過 観 察 | G/E 陽 性 反 応 適 中 度 | 胃 が ん G/C② 発 見 率 | |
| | | | | | | | | | | 要 治 療 | 要 精 査 | | | | | | | | | | | | | | | E 人 員 |
| 山形市 | | | | | | | | | | | | | | | | | | | | | | | | | | |
| 寒河江市 | | | | | | | | | | | | | | | | | | | | | | | | | | |
| 上山市 | | | | | | | | | | | | | | | | | | | | | | | | | | |
| 村山市 | | | | | | | | | | | | | | | | | | | | | | | | | | |
| 天童市 | 29,829 | 17,659 | 465 | 561 | 327 | 699 | 4.0 | 96 | 430 | 1 | 34 | 6.1 | 22 | 64.7 | 18 | 4 | 0 | 0 | 0 | 0 | 0 | 0 | 0 | 0 | 0.00 | 0.00 |
| 東根市 | | | | | | | | | | | | | | | | | | | | | | | | | | |
| 尾花沢市 | | | | | | | | | | | | | | | | | | | | | | | | | | |
| 山辺町 | | | | | | | | | | | | | | | | | | | | | | | | | | |
| 中山町 | | | | | | | | | | | | | | | | | | | | | | | | | | |
| 河北町 | | | | | | | | | | | | | | | | | | | | | | | | | | |
| 西川町 | 3,406 | 2,897 | 730 | 778 | 730 | 778 | 26.9 | 751 | 0 | 0 | 27 | 3.5 | 27 | 100.0 | 0 | 27 | 0 | 3 | 0 | 3 | 0 | 24 | 0 | 0 | 0 | 0.39 |
| 朝日町 | 4,258 | 2,323 | 154 | 128 | 93 | 189 | 8.1 | 115 | 0 | 6 | 7 | 5.5 | 7 | 100.0 | 0 | 7 | 0 | 1 | 1 | 0 | 0 | 6 | 0 | 0 | 0 | 0.78 |
| 大石町 | | | | | | | | | | | | | | | | | | | | | | | | | | |
| 村山地域計 | 37,493 | 22,879 | 1,349 | 1,467 | 1,150 | 1,666 | 7.3 | 962 | 430 | 7 | 68 | 4.6 | 56 | 82.4 | 18 | 38 | 0 | 4 | 1 | 3 | 0 | 52 | 0 | 0 | 0 | 0.27 |
| 新庄市 | | | | | | | | | | | | | | | | | | | | | | | | | | |
| 金山町 | | | | | | | | | | | | | | | | | | | | | | | | | | |
| 最上町 | | | | | | | | | | | | | | | | | | | | | | | | | | |
| 舟形町 | | | | | | | | | | | | | | | | | | | | | | | | | | |
| 真室川町 | | | | | | | | | | | | | | | | | | | | | | | | | | |
| 大蔵村 | | | | | | | | | | | | | | | | | | | | | | | | | | |
| 鮭川村 | | | | | | | | | | | | | | | | | | | | | | | | | | |
| 戸沢村 | | | | | | | | | | | | | | | | | | | | | | | | | | |
| 最上地域計 | 0 | 0 | 0 | 0 | 0 | 0 | 0.0 | 0 | 0 | 0 | 0 | 0.0 | 0 | 0.0 | 0 | 0 | 0 | 0 | 0 | 0 | 0 | 0 | 0 | 0 | 0 | 0.00 |
| 米沢市 | 41,081 | 23,562 | 0 | 799 | 0 | 799 | 3.4 | 698 | 7 | 2 | 92 | 11.5 | 90 | 97.8 | 14 | 76 | 0 | 8 | 6 | 2 | 1 | 4 | 0 | 77 | 0 | 1.00 |
| 長井市 | | | | | | | | | | | | | | | | | | | | | | | | | | |
| 南陽市 | | | | | | | | | | | | | | | | | | | | | | | | | | |
| 高畠町 | | | | | | | | | | | | | | | | | | | | | | | | | | |
| 川西町 | | | | | | | | | | | | | | | | | | | | | | | | | | |
| 小国町 | | | | | | | | | | | | | | | | | | | | | | | | | | |
| 白鷹町 | | | | | | | | | | | | | | | | | | | | | | | | | | |
| 飯豊町 | | | | | | | | | | | | | | | | | | | | | | | | | | |
| 曹勝地域計 | 41,081 | 23,562 | 0 | 799 | 0 | 799 | 3.4 | 698 | 7 | 2 | 92 | 11.5 | 90 | 97.8 | 14 | 76 | 0 | 8 | 6 | 2 | 1 | 4 | 0 | 77 | 0 | 1.00 |
| 鶴岡市 | | | | | | | | | | | | | | | | | | | | | | | | | | |
| 酒田市 | | | | | | | | | | | | | | | | | | | | | | | | | | |
| 三川町 | 3,774 | 1,922 | 193 | 239 | 185 | 247 | 12.9 | 186 | 33 | 6 | 14 | 5.9 | 14 | 100.0 | 0 | 14 | 0 | 0 | 0 | 0 | 0 | 9 | 0 | 5 | 4 | 0.00 |
| 庄内町 | 11,956 | 6,872 | 770 | 779 | 561 | 988 | 14.4 | 48 | 660 | 0 | 71 | 9.1 | 71 | 100.0 | 1 | 70 | 0 | 1 | 1 | 0 | 2 | 59 | 0 | 9 | 0 | 0.13 |
| 遊佐町 | | | | | | | | | | | | | | | | | | | | | | | | | | |
| 庄内地域計 | 15,730 | 8,794 | 963 | 1,018 | 746 | 1,235 | 14.0 | 234 | 693 | 6 | 85 | 8.3 | 85 | 100.0 | 1 | 84 | 0 | 1 | 1 | 0 | 2 | 68 | 0 | 14 | 4 | 0.10 |
| 山形県合計 | 94,304 | 55,235 | 2,312 | 3,284 | 1,896 | 3,700 | 6.7 | 1,894 | 1,130 | 15 | 245 | 7.5 | 231 | 94.3 | 33 | 198 | 0 | 13 | 8 | 5 | 3 | 124 | 0 | 91 | 4 | 0.40 |

令和2年度 胃がん検診成績表 (X線検査 + 内視鏡検査)

< 40歳以上 男女計 >

【住民検診 県計】

年齢区分別】

| 区分 | A 人口 2.4.1 現在 | B 対象 者数 | C 受診 者数 | 一次検診 | | | 要精検項目 | | | 精査項目内訳 | | | 密査 | | | 精査結果(発見疾病延べ数) | | | 胃がん (確診) | | | | | | | |
|------------------|------------------------|---------------|---------------|--------------------|---------------|---------------|--------------|--------------|-------------|------------------|--------|----------------------------|--------------------|-------------|------------------|---------------|---------|------------------|------------------|------------------|------------------|-------------|------------------|------------------|------------------------------|--|
| | | | | C/B 同左 率 (%) | D 異常 なし | E 精検 不要 | E 要精 検 | E/C 率 (%) | 内 視 鏡 | 直 接 撮 影 | 併 用 | F 精 受 診 者 数 | F/E 同左 率 (%) | 内 視 鏡 | 直 接 撮 影 | 併 用 | その 他 | 生 検 再 掲 | 胃 が ん G | 疑 胃 が ん | 病 家 の 他 | そ の 他 | 異 常 な し | 経 過 観 察 | G/C が ん 発 見 率 | G/E 陽 性 反 応 適 中 度 |
| | | | | | | | | | | | | | | | | | | | | | | | | | | |
| 40歳未満 | 168,666 | ... | 314 | 73 | 8 | 2.5 | 8 | 2.5 | 8 | 2.5 | 5 | 0 | 0 | 0 | 0 | 0 | 0 | 0 | 1 | 5 | 1 | 0 | 0.00 | 0.00 | | |
| 40~44歳 | 34,514 | 9,036 | 1,337 | 363 | 46 | 3.4 | 46 | 3.4 | 46 | 3.4 | 31 | 0 | 1 | 2 | 5 | 1 | 0 | 9 | 20 | 9 | 5 | 5 | 2.17 | 0.07 | | |
| 45~49歳 | 35,313 | 8,376 | 1,320 | 458 | 57 | 4.3 | 57 | 4.3 | 57 | 4.3 | 37 | 0 | 0 | 2 | 2 | 0 | 1 | 7 | 24 | 11 | 10 | 8 | 0.00 | 0.00 | | |
| 50~54歳 | 32,204 | 7,148 | 1,290 | 491 | 82 | 6.4 | 82 | 6.4 | 82 | 6.4 | 46 | 0 | 0 | 3 | 6 | 0 | 0 | 11 | 34 | 10 | 8 | 8 | 0.00 | 0.00 | | |
| 55~59歳 | 34,341 | 8,263 | 1,744 | 911 | 739 | 5.4 | 92 | 5.4 | 92 | 5.4 | 68 | 0 | 0 | 1 | 8 | 0 | 2 | 6 | 52 | 16 | 13 | 13 | 0.00 | 0.00 | | |
| 60~64歳 | 37,960 | 13,888 | 3,562 | 1,788 | 268 | 7.5 | 267 | 7.5 | 267 | 7.5 | 181 | 1 | 0 | 8 | 20 | 3 | 0 | 40 | 145 | 25 | 38 | 1.12 | 0.08 | | | |
| 65~69歳 | 43,262 | 24,800 | 7,902 | 3,199 | 1,506 | 7.8 | 614 | 7.8 | 614 | 7.8 | 465 | 0 | 2 | 485 | 78.6 | 665 | 7 | 90 | 355 | 67 | 83 | 2.59 | 0.20 | | | |
| 70~74歳 | 40,346 | 26,967 | 9,691 | 2,740 | 4,545 | 6.17 | 827 | 6.17 | 827 | 6.17 | 634 | 1 | 0 | 25 | 94 | 23 | 3 | 107 | 492 | 107 | 165 | 2.78 | 0.24 | | | |
| 75~79歳 | 27,808 | 20,991 | 4,748 | 2,233 | 3,091 | 4.24 | 424 | 4.24 | 424 | 4.24 | 333 | 0 | 0 | 24 | 41 | 19 | 1 | 58 | 273 | 54 | 93 | 4.48 | 0.40 | | | |
| 80歳以上 | 44,970 | 30,561 | 3,278 | 2,934 | 336 | 10.3 | 334 | 10.3 | 334 | 10.3 | 259 | 2 | 0 | 16 | 39 | 17 | 3 | 52 | 201 | 32 | 65 | 5.06 | 0.52 | | | |
| 小計(40歳以上) | 330,718 | 150,029 | 34,872 | 12,328 | 19,793 | 7.9 | 2,737 | 7.9 | 2,737 | 7.9 | 2,054 | 4 | 1 | 101 | 275 | 79 | 17 | 380 | 1,596 | 331 | 480 | 2.87 | 0.23 | | | |
| 男性計 | 499,394 | ... | 35,186 | 19,866 | 2,759 | 7.8 | 2,745 | 7.8 | 2,745 | 7.8 | 2,059 | 4 | 1 | 101 | 275 | 79 | 17 | 381 | 1,601 | 332 | 480 | 2.86 | 0.22 | | | |
| 40歳未満 | 158,287 | ... | 351 | 264 | 6 | 1.7 | 6 | 1.7 | 6 | 1.7 | 5 | 0 | 0 | 0 | 0 | 0 | 0 | 0 | 0 | 3 | 3 | 0 | 0.00 | 0.00 | | |
| 40~44歳 | 32,500 | 10,730 | 1,783 | 1,263 | 33 | 1.9 | 32 | 1.9 | 32 | 1.9 | 23 | 0 | 0 | 1 | 1 | 0 | 0 | 3 | 13 | 10 | 2 | 2 | 0.00 | 0.00 | | |
| 45~49歳 | 34,556 | 10,187 | 1,926 | 1,273 | 601 | 2.7 | 52 | 2.7 | 52 | 2.7 | 42 | 0 | 0 | 2 | 3 | 0 | 0 | 10 | 28 | 12 | 15 | 0.00 | 0.00 | | | |
| 50~54歳 | 32,407 | 9,541 | 2,089 | 1,277 | 741 | 3.4 | 70 | 3.4 | 70 | 3.4 | 57 | 0 | 0 | 3 | 5 | 1 | 0 | 19 | 33 | 17 | 11 | 1.41 | 0.05 | | | |
| 55~59歳 | 35,147 | 12,183 | 2,973 | 1,192 | 112 | 3.8 | 111 | 3.8 | 111 | 3.8 | 93 | 0 | 0 | 4 | 8 | 0 | 0 | 20 | 62 | 25 | 15 | 0.00 | 0.00 | | | |
| 60~64歳 | 38,793 | 19,972 | 5,861 | 2,815 | 255 | 4.4 | 248 | 4.4 | 248 | 4.4 | 211 | 1 | 0 | 7 | 16 | 2 | 1 | 39 | 136 | 58 | 44 | 0.78 | 0.03 | | | |
| 65~69歳 | 44,251 | 29,390 | 9,144 | 3,706 | 5,005 | 4.7 | 430 | 4.7 | 430 | 4.7 | 359 | 0 | 0 | 21 | 31 | 5 | 0 | 55 | 274 | 79 | 69 | 1.15 | 0.05 | | | |
| 70~74歳 | 41,339 | 29,900 | 8,770 | 3,116 | 5,182 | 4.72 | 469 | 4.72 | 469 | 4.72 | 403 | 2 | 0 | 15 | 58 | 7 | 2 | 99 | 282 | 82 | 101 | 1.48 | 0.08 | | | |
| 75~79歳 | 33,910 | 26,434 | 4,050 | 1,335 | 258 | 6.4 | 256 | 6.4 | 256 | 6.4 | 223 | 0 | 0 | 7 | 26 | 4 | 0 | 36 | 158 | 44 | 52 | 1.55 | 0.10 | | | |
| 80歳以上 | 86,237 | 55,082 | 2,497 | 1,663 | 169 | 6.8 | 167 | 6.8 | 167 | 6.8 | 135 | 0 | 0 | 6 | 26 | 5 | 1 | 28 | 95 | 26 | 31 | 2.96 | 0.20 | | | |
| 小計(40歳以上) | 379,140 | 203,421 | 39,093 | 20,143 | 1,855 | 4.7 | 1,835 | 4.7 | 1,835 | 4.7 | 1,546 | 3 | 0 | 66 | 174 | 24 | 4 | 309 | 1,081 | 353 | 340 | 1.29 | 0.06 | | | |
| 女性計 | 537,427 | ... | 39,444 | 20,224 | 1,861 | 4.7 | 1,841 | 4.7 | 1,841 | 4.7 | 1,551 | 3 | 0 | 66 | 174 | 24 | 4 | 309 | 1,084 | 356 | 340 | 1.29 | 0.06 | | | |
| 40歳未満 | 326,953 | ... | 665 | 497 | 14 | 2.1 | 14 | 2.1 | 14 | 2.1 | 10 | 0 | 0 | 0 | 0 | 0 | 0 | 1 | 8 | 4 | 0 | 0.00 | 0.00 | | | |
| 40歳以上 | 709,858 | 353,450 | 73,965 | 39,936 | 4,606 | 6.2 | 4,572 | 6.2 | 4,572 | 6.2 | 3,600 | 7 | 1 | 167 | 449 | 103 | 21 | 689 | 2,677 | 684 | 820 | 2.24 | 0.14 | | | |
| 合計 | 1,036,811 | ... | 74,630 | 40,090 | 4,620 | 6.2 | 4,586 | 6.2 | 4,586 | 6.2 | 3,610 | 7 | 1 | 167 | 449 | 103 | 21 | 690 | 2,685 | 688 | 820 | 2.23 | 0.14 | | | |
| 40歳 検診車 | ... | ... | 375 | 269 | 10 | 2.7 | 10 | 2.7 | 10 | 2.7 | 7 | 0 | 0 | 0 | 0 | 0 | 0 | 1 | 4 | 3 | 0 | 0.00 | 0.00 | | | |
| 未 満 施 設 | ... | ... | 290 | 228 | 4 | 1.4 | 4 | 1.4 | 4 | 1.4 | 3 | 0 | 0 | 0 | 0 | 0 | 0 | 0 | 4 | 1 | 0 | 0.00 | 0.00 | | | |
| 40歳 検診車 | ... | ... | 30,938 | 17,009 | 1,975 | 6.4 | 1,974 | 6.4 | 1,974 | 6.4 | 1,530 | 5 | 0 | 101 | 148 | 45 | 3 | 280 | 1,208 | 275 | 488 | 2.28 | 0.15 | | | |
| 以上 施 設 | ... | ... | 43,027 | 22,927 | 2,631 | 6.1 | 2,598 | 6.1 | 2,598 | 6.1 | 2,070 | 2 | 1 | 66 | 301 | 58 | 18 | 409 | 1,469 | 409 | 332 | 2.20 | 0.13 | | | |

令和2年度胃がん検診成績表(X線検査)

| 区分 | 一次検診 | | | | | | | | | | 精密検査 | | | | | | | | | | 精査 | | | | | | | | | | 胃がん(確診) G/E 陽性反応適中率 0.00 0.00 | | | | | | | | | | |
|-----------|----------------------|------------|--------|--------|---------|----------|----------|------------|-------|------|--------|-----|------|-----|-----|---------|------|------|------|-----|----------|--------|------|-----|------|------------|--------|------|--|--|-------------------------------------|--------|--|--|--|--|---------------|--|--|--|--|
| | B 対象者数 | | | | | C 受診者数 | | | | | D 判定区分 | | | | | E 要精検人員 | | | | | F 精検受診者数 | | | | | F/E 同左率(%) | | | | | | 検査項目内訳 | | | | | 精検結果(発見疾病延べ数) | | | | |
| | A 人口 R2.4.1 現在 | C/B 同左率(%) | C 受診者数 | D 異常なし | E 要精検人員 | E/C 率(%) | F 精検受診者数 | F/E 同左率(%) | 直接撮影 | 内視鏡 | 併用 | その他 | 直接撮影 | 内視鏡 | 併用 | その他 | 生検再掲 | 胃がんG | 疑いが人 | 胃ポリ | 胃潰瘍 | 十二指腸潰瘍 | 共存潰瘍 | その他 | 異常なし | 経過観察 | 胃がん発見率 | | | | | | | | | | | | | | |
| 40歳未満 | 168,666 | ... | 314 | 233 | 73 | 8 | 2.5 | 8 | 5 | 62.5 | 5 | 0 | 0 | 0 | 0 | 0 | 0 | 0 | 0 | 1 | 0 | 0 | 0 | 0 | 5 | 1 | 0 | 0.00 | | | | | | | | | | | | | |
| 40~44歳 | 34,514 | 14.6 | 1,316 | 920 | 354 | 42 | 3.2 | 42 | 30 | 71.4 | 30 | 27 | 0 | 1 | 2 | 2 | 2 | 1 | 4 | 1 | 1 | 1 | 0 | 19 | 9 | 4 | 2.38 | | | | | | | | | | | | | | |
| 45~49歳 | 35,313 | 15.5 | 1,298 | 792 | 449 | 57 | 4.4 | 57 | 39 | 68.4 | 39 | 37 | 0 | 0 | 2 | 2 | 0 | 1 | 5 | 0 | 2 | 0 | 24 | 11 | 10 | 0.00 | | | | | | | | | | | | | | | |
| 50~54歳 | 32,204 | 17.5 | 1,254 | 707 | 470 | 77 | 6.1 | 77 | 44 | 57.1 | 44 | 41 | 0 | 0 | 3 | 2 | 0 | 0 | 4 | 1 | 1 | 0 | 34 | 10 | 8 | 0.00 | | | | | | | | | | | | | | | |
| 55~59歳 | 34,341 | 20.5 | 1,696 | 890 | 715 | 91 | 5.4 | 90 | 67 | 73.6 | 66 | 66 | 0 | 0 | 1 | 6 | 0 | 1 | 2 | 4 | 0 | 0 | 52 | 15 | 13 | 0.00 | | | | | | | | | | | | | | | |
| 60~64歳 | 37,960 | 24.7 | 3,431 | 1,455 | 1,716 | 260 | 7.6 | 259 | 182 | 70.0 | 173 | 1 | 0 | 8 | 13 | 3 | 0 | 21 | 7 | 6 | 0 | 145 | 23 | 37 | 1.15 | | | | | | | | | | | | | | | | |
| 65~69歳 | 43,262 | 30.6 | 7,598 | 2,665 | 4,341 | 592 | 7.8 | 590 | 461 | 77.9 | 441 | 0 | 0 | 20 | 40 | 13 | 7 | 49 | 19 | 8 | 0 | 354 | 61 | 79 | 2.20 | | | | | | | | | | | | | | | | |
| 70~74歳 | 40,346 | 34.3 | 9,249 | 2,640 | 5,813 | 796 | 8.6 | 796 | 631 | 79.3 | 605 | 1 | 0 | 25 | 65 | 22 | 2 | 63 | 26 | 3 | 0 | 491 | 96 | 164 | 2.76 | | | | | | | | | | | | | | | | |
| 75~79歳 | 27,908 | 21.6 | 4,528 | 1,167 | 2,958 | 403 | 8.9 | 403 | 340 | 84.4 | 316 | 0 | 0 | 24 | 25 | 15 | 1 | 35 | 11 | 5 | 0 | 272 | 49 | 90 | 3.72 | | | | | | | | | | | | | | | | |
| 80歳以上 | 44,970 | 10.2 | 3,104 | 640 | 2,144 | 320 | 10.3 | 320 | 263 | 82.2 | 245 | 2 | 0 | 16 | 26 | 15 | 3 | 35 | 8 | 3 | 0 | 201 | 26 | 63 | 4.69 | | | | | | | | | | | | | | | | |
| 小計(40歳以上) | 330,718 | 22.3 | 33,474 | 11,876 | 19,960 | 2,638 | 7.9 | 2,634 | 2,057 | 78.0 | 1,951 | 4 | 1 | 101 | 181 | 69 | 15 | 218 | 77 | 29 | 0 | 1,592 | 300 | 468 | 2.62 | | | | | | | | | | | | | | | | |
| 男性計 | 499,384 | ... | 33,788 | 12,109 | 19,033 | 2,646 | 7.8 | 2,642 | 2,062 | 77.9 | 1,956 | 4 | 1 | 101 | 181 | 69 | 15 | 219 | 77 | 29 | 0 | 1,597 | 301 | 468 | 2.61 | | | | | | | | | | | | | | | | |
| 40歳未満 | 158,287 | ... | 351 | 264 | 81 | 6 | 1.7 | 6 | 5 | 83.3 | 5 | 0 | 0 | 0 | 0 | 0 | 0 | 0 | 0 | 0 | 0 | 0 | 3 | 3 | 0 | 0.00 | | | | | | | | | | | | | | | |
| 40~44歳 | 32,500 | 16.4 | 1,765 | 1,255 | 478 | 32 | 1.8 | 32 | 24 | 75.0 | 23 | 0 | 0 | 1 | 1 | 0 | 0 | 3 | 0 | 0 | 0 | 13 | 10 | 2 | 0.00 | | | | | | | | | | | | | | | | |
| 45~49歳 | 34,556 | 18.7 | 1,903 | 1,261 | 591 | 51 | 2.7 | 51 | 43 | 84.3 | 41 | 0 | 0 | 2 | 3 | 0 | 0 | 7 | 3 | 0 | 0 | 28 | 11 | 15 | 0.00 | | | | | | | | | | | | | | | | |
| 50~54歳 | 32,407 | 21.2 | 2,021 | 1,246 | 708 | 67 | 3.3 | 66 | 56 | 83.6 | 53 | 0 | 0 | 3 | 1 | 1 | 0 | 15 | 0 | 1 | 0 | 33 | 16 | 11 | 1.49 | | | | | | | | | | | | | | | | |
| 55~59歳 | 35,147 | 23.7 | 2,889 | 1,633 | 1,149 | 107 | 3.7 | 106 | 92 | 86.0 | 88 | 0 | 0 | 4 | 4 | 0 | 0 | 18 | 0 | 0 | 1 | 62 | 21 | 14 | 0.00 | | | | | | | | | | | | | | | | |
| 60~64歳 | 38,793 | 19.972 | 5,662 | 2,724 | 2,691 | 247 | 4.4 | 243 | 214 | 86.6 | 206 | 1 | 0 | 7 | 11 | 2 | 1 | 27 | 8 | 2 | 0 | 136 | 55 | 43 | 0.81 | | | | | | | | | | | | | | | | |
| 65~69歳 | 44,251 | 30.0 | 8,814 | 3,610 | 4,784 | 420 | 4.8 | 417 | 367 | 87.4 | 346 | 0 | 0 | 21 | 23 | 4 | 0 | 43 | 4 | 1 | 0 | 273 | 75 | 68 | 0.95 | | | | | | | | | | | | | | | | |
| 70~74歳 | 41,339 | 27.8 | 8,322 | 2,959 | 4,923 | 440 | 5.3 | 440 | 391 | 88.9 | 374 | 2 | 0 | 15 | 34 | 6 | 1 | 66 | 14 | 1 | 0 | 279 | 75 | 98 | 1.36 | | | | | | | | | | | | | | | | |
| 75~79歳 | 33,910 | 14.5 | 3,846 | 1,451 | 2,346 | 248 | 6.4 | 246 | 220 | 88.7 | 213 | 0 | 0 | 7 | 16 | 4 | 0 | 20 | 10 | 0 | 0 | 158 | 40 | 52 | 1.61 | | | | | | | | | | | | | | | | |
| 80歳以上 | 86,237 | 4.2 | 2,319 | 596 | 1,564 | 159 | 6.9 | 158 | 132 | 83.0 | 126 | 0 | 0 | 6 | 18 | 5 | 1 | 22 | 1 | 1 | 0 | 94 | 22 | 31 | 3.14 | | | | | | | | | | | | | | | | |
| 小計(40歳以上) | 379,140 | 18.5 | 16,536 | 19,234 | 1,771 | 4.7 | 1,759 | 0 | 1,539 | 86.9 | 1,470 | 3 | 0 | 66 | 111 | 22 | 3 | 221 | 40 | 6 | 1 | 1,076 | 325 | 334 | 1.24 | | | | | | | | | | | | | | | | |
| 女性計 | 537,427 | ... | 37,892 | 16,800 | 19,315 | 1,777 | 4.7 | 1,765 | 1,544 | 86.9 | 1,475 | 3 | 0 | 66 | 111 | 22 | 3 | 221 | 40 | 6 | 1 | 1,079 | 328 | 334 | 1.24 | | | | | | | | | | | | | | | | |
| 40歳未満 | 326,953 | ... | 665 | 497 | 154 | 14 | 2.1 | 14 | 10 | 71.4 | 10 | 0 | 0 | 0 | 0 | 0 | 0 | 1 | 0 | 0 | 0 | 8 | 4 | 0 | 0.00 | | | | | | | | | | | | | | | | |
| 40歳以上 | 709,858 | 35.3450 | 71,015 | 28,412 | 38,194 | 4,409 | 6.2 | 4,393 | 3,596 | 81.6 | 3,421 | 7 | 1 | 167 | 292 | 91 | 18 | 439 | 117 | 35 | 1 | 2,668 | 625 | 802 | 2.06 | | | | | | | | | | | | | | | | |
| 合計 | 1,036,811 | ... | 71,680 | 28,909 | 38,348 | 4,423 | 6.2 | 4,407 | 3,606 | 81.5 | 3,431 | 7 | 1 | 167 | 292 | 91 | 18 | 440 | 117 | 35 | 1 | 2,676 | 629 | 802 | 2.06 | | | | | | | | | | | | | | | | |
| 40歳未満 | ... | ... | 375 | 269 | 96 | 10 | 2.7 | 10 | 7 | 70.0 | 7 | 0 | 0 | 0 | 0 | 0 | 0 | 1 | 0 | 0 | 0 | 4 | 3 | 0 | 0.00 | | | | | | | | | | | | | | | | |
| 40歳以上 | ... | ... | 290 | 228 | 58 | 4 | 1.4 | 4 | 3 | 75.0 | 3 | 0 | 0 | 0 | 0 | 0 | 0 | 0 | 0 | 0 | 0 | 4 | 1 | 0 | 0.00 | | | | | | | | | | | | | | | | |
| 40歳未満 | ... | ... | 30,938 | 11,954 | 17,009 | 1,975 | 6.4 | 1,974 | 1,636 | 82.8 | 1,530 | 5 | 0 | 101 | 148 | 45 | 3 | 208 | 55 | 16 | 1 | 1,208 | 275 | 488 | 2.28 | | | | | | | | | | | | | | | | |
| 40歳以上 | ... | ... | 40,077 | 16,458 | 21,185 | 2,434 | 6.1 | 2,419 | 1,960 | 80.5 | 1,891 | 2 | 1 | 66 | 144 | 46 | 15 | 231 | 62 | 19 | 0 | 1,460 | 350 | 314 | 1.89 | | | | | | | | | | | | | | | | |
| 実(再掲)方(法) | ... | ... | ... | ... | ... | ... | ... | ... | ... | ... | ... | ... | ... | ... | ... | ... | ... | ... | ... | ... | ... | ... | ... | ... | ... | ... | | | | | | | | | | | | | | | |

【住民検診 県計 年齢区分別】

令和2年度 胃がん検診(内視鏡検査) 成績表

【住民検診 累計 年齢区分別】

| 区分 | A 人口 R2.4.1 現在 | B 対象 者数 | C 一次検診受診者数 | | | | 受診率 | | | 判定区分 | | | F 精検 受診 者数 | F/E 同左 率 (%) | 検査項目内訳 | | | | 精密検査 | | | | 精検結果 | | | | 胃がん (確診) | |
|------------------|-------------------------|------------------|------------------|------------------|-----------------------|------------------|-------------------------|------------------|------------------|-------------------------|------------------|------------------|---------------------|-----------------------|------------------|------------------|--------------------------------------|---------------------------------|-----------------------|----------------------------|------------------|------------------|------------------|------------------|------------------|---------------------------------|-------------|-------------------------|
| | | | ① 前年度 | ② 当年度 | ③ 2カ年 連続 受診者 | C 計 ①+②-③ | 異常 なし (胃が んなし) | 精 検 不 要 | 要 治 療 | 要 精 検 率 (%) | | E 人員 | | | E/C② | 胃 が ん G | 一 次 検 診 発 見 が ん | 再 検 査 発 見 が ん | 胃 が ん 疑 い | そ の 他 の 病 変 | そ の 他 | 異 常 なし | 経 過 観 察 | G/E | G/C② | 陽 性 反 応 適 中 度 | 発 見 率 | |
| | | | | | | | | | | E 人員 | E/C② | | | | | | | | | | | | | | | | | (一 次 生 検 診) |
| 40歳未満 | 65,936 | ... | 3 | 0 | 0 | 3 | 0 | 0 | 0 | 0.0 | 0.0 | 0 | 0 | 0 | 0 | 0 | 0 | 0 | 0 | 0 | 0.00 | 0.00 | 0.00 | 0.00 | | | | |
| 40～44歳 | 14,160 | 2,122 | 22 | 21 | 9 | 34 | 8 | 9 | 0 | 19.0 | 4 | 3 | 0 | 0 | 0 | 3 | 1 | 0 | 1 | 0 | 0.00 | 0.00 | 0.00 | 0.00 | | | | |
| 45～49歳 | 14,724 | 2,146 | 37 | 22 | 15 | 44 | 13 | 9 | 0 | 0.0 | 0 | 0 | 0 | 0 | 0 | 0 | 0 | 0 | 0 | 0 | 0.00 | 0.00 | 0.00 | 0.00 | | | | |
| 50～54歳 | 12,959 | 1,762 | 43 | 36 | 22 | 57 | 10 | 21 | 0 | 13.9 | 5 | 4 | 0 | 0 | 0 | 5 | 0 | 0 | 0 | 0 | 0.00 | 0.00 | 0.00 | 0.00 | | | | |
| 55～59歳 | 12,989 | 2,056 | 76 | 48 | 25 | 99 | 4 | 24 | 0 | 6.3 | 2 | 2 | 0 | 0 | 1 | 0 | 0 | 1 | 0 | 0 | 0.00 | 0.00 | 0.00 | 0.00 | | | | |
| 60～64歳 | 13,333 | 4,584 | 154 | 131 | 62 | 223 | 4 | 71 | 1 | 6.1 | 8 | 7 | 0 | 0 | 0 | 6 | 0 | 2 | 1 | 0 | 0.00 | 0.00 | 0.00 | 0.00 | | | | |
| 65～69歳 | 15,123 | 8,703 | 358 | 304 | 172 | 490 | 5 | 202 | 2 | 8.2 | 24 | 20 | 0 | 3 | 1 | 14 | 1 | 6 | 4 | 0 | 12.00 | 0.99 | 3.23 | 0.23 | | | | |
| 70～74歳 | 14,145 | 9,168 | 432 | 442 | 240 | 634 | 6 | 270 | 1 | 7.0 | 29 | 29 | 0 | 1 | 1 | 15 | 1 | 11 | 1 | 0 | 3.23 | 0.23 | 19.05 | 1.82 | | | | |
| 75～79歳 | 10,485 | 8,371 | 247 | 220 | 123 | 344 | 4 | 133 | 0 | 9.5 | 17 | 16 | 0 | 4 | 0 | 7 | 1 | 5 | 3 | 0 | 12.50 | 1.15 | 8.85 | 0.72 | | | | |
| 80歳以上 | 15,522 | 12,155 | 246 | 174 | 95 | 325 | 2 | 90 | 0 | 9.2 | 14 | 13 | 0 | 2 | 0 | 6 | 0 | 6 | 2 | 0 | 8.85 | 0.72 | 8.85 | 0.72 | | | | |
| 小計(40歳以上) | 123,440 | 51,067 | 1,615 | 1,398 | 763 | 2,250 | 4 | 452 | 829 | 8.1 | 103 | 94 | 0 | 10 | 8 | 2 | 2 | 56 | 4 | 31 | 12 | 12 | 12 | 12 | | | | |
| 計 | 189,376 | ... | 1,618 | 1,398 | 763 | 2,253 | ... | 452 | 829 | 8.1 | 103 | 94 | 0 | 10 | 8 | 2 | 2 | 56 | 4 | 31 | 12 | 12 | 12 | 12 | | | | |
| 40歳未満 | 63,562 | ... | 0 | 0 | 0 | 0 | 0 | 0 | 0 | 0.0 | 0 | 0 | 0 | 0 | 0 | 0 | 0 | 0 | 0 | 0 | 0.00 | 0.00 | 0.00 | 0.00 | | | | |
| 40～44歳 | 13,764 | 3,631 | 28 | 18 | 6 | 40 | 1 | 8 | 9 | 5.6 | 0 | 0 | 0 | 0 | 0 | 0 | 0 | 0 | 0 | 0 | 0.00 | 0.00 | 0.00 | 0.00 | | | | |
| 45～49歳 | 14,565 | 3,359 | 29 | 23 | 6 | 46 | 1 | 12 | 10 | 4.3 | 1 | 1 | 0 | 0 | 0 | 0 | 0 | 0 | 0 | 0 | 0.00 | 0.00 | 0.00 | 0.00 | | | | |
| 50～54歳 | 13,210 | 3,511 | 61 | 68 | 23 | 106 | 3 | 33 | 0 | 5.9 | 4 | 4 | 0 | 0 | 0 | 3 | 0 | 1 | 0 | 0 | 0.00 | 0.00 | 0.00 | 0.00 | | | | |
| 55～59歳 | 13,286 | 4,486 | 97 | 84 | 43 | 138 | 3 | 36 | 43 | 6.0 | 5 | 4 | 0 | 0 | 0 | 1 | 0 | 4 | 1 | 0 | 0.00 | 0.00 | 0.00 | 0.00 | | | | |
| 60～64歳 | 14,026 | 8,081 | 207 | 199 | 85 | 321 | 4 | 67 | 124 | 4.0 | 5 | 5 | 0 | 0 | 0 | 2 | 0 | 3 | 1 | 0 | 0.00 | 0.00 | 0.00 | 0.00 | | | | |
| 65～69歳 | 15,903 | 11,442 | 337 | 330 | 168 | 499 | 4 | 96 | 221 | 3.9 | 13 | 13 | 0 | 1 | 0 | 7 | 1 | 4 | 1 | 0 | 7.69 | 0.30 | 3.13 | 0.22 | | | | |
| 70～74歳 | 15,173 | 11,594 | 404 | 448 | 204 | 648 | 5 | 157 | 258 | 7.1 | 29 | 24 | 0 | 1 | 1 | 18 | 3 | 7 | 3 | 0 | 3.13 | 0.22 | 0.00 | 0.00 | | | | |
| 75～79歳 | 12,737 | 11,129 | 253 | 204 | 109 | 348 | 3 | 83 | 111 | 4.9 | 10 | 10 | 0 | 0 | 0 | 6 | 0 | 4 | 0 | 0 | 0.00 | 0.00 | 0.00 | 0.00 | | | | |
| 80歳以上 | 29,033 | 22,785 | 241 | 178 | 91 | 328 | 1 | 69 | 99 | 5.6 | 9 | 8 | 0 | 0 | 0 | 4 | 1 | 4 | 0 | 0 | 0.00 | 0.00 | 0.00 | 0.00 | | | | |
| 小計(40歳以上) | 141,697 | 80,018 | 1,657 | 1,552 | 735 | 2,474 | 3 | 559 | 908 | 5.4 | 76 | 63 | 0 | 2 | 1 | 1 | 1 | 41 | 5 | 28 | 6 | 6 | 6 | 6 | | | | |
| 計 | 205,259 | ... | 1,657 | 1,552 | 735 | 2,474 | ... | 559 | 908 | 5.4 | 76 | 63 | 0 | 2 | 1 | 1 | 1 | 41 | 5 | 28 | 6 | 6 | 6 | 6 | | | | |
| 40歳未満 | 129,498 | ... | 3 | 0 | 0 | 3 | 0 | 0 | 0 | 0.0 | 0 | 0 | 0 | 0 | 0 | 0 | 0 | 0 | 0 | 0 | 0.00 | 0.00 | 0.00 | 0.00 | | | | |
| 40歳以上 | 285,137 | 131,085 | 3,272 | 2,950 | 1,498 | 4,724 | 3 | 1,011 | 1,737 | 6.7 | 179 | 157 | 0 | 12 | 9 | 3 | 3 | 97 | 9 | 59 | 18 | 18 | 18 | 18 | | | | |
| 計 | 394,635 | ... | 3,275 | 2,950 | 1,498 | 4,727 | ... | 1,011 | 1,737 | 6.7 | 179 | 157 | 0 | 12 | 9 | 3 | 3 | 97 | 9 | 59 | 18 | 18 | 18 | 18 | | | | |
| 実 再 掲 法 | 40歳 未満 40歳 以上 | 0 0 0 0 | 0 0 0 0 | 0 0 0 0 | 0 0 0 0 | 0 0 0 0 | 0 0 0 0 | 0 0 0 0 | 0 0 0 0 | 0 0 0 0 | 0 0 0 0 | 0 0 0 0 | 0 0 0 0 | 0 0 0 0 | 0 0 0 0 | 0 0 0 0 | 0 0 0 0 | 0 0 0 0 | 0 0 0 0 | 0 0 0 0 | 0 0 0 0 | 0 0 0 0 | 0 0 0 0 | 0 0 0 0 | 0 0 0 0 | | | |

令和2年度 胃がん検診(内視鏡検査)成績表【50歳以上】

【住民検診 県計 年齢区分別】

| 区分 | A 人口 R2.4.1 現在 | B 対象 者数 | C 一次検診受診者数 | | | | D 受診率 | | | E 判定区分 | | | F 精検 受診者数 | F/E 同左率 (%) | 精密検査 | | | | G/E 陽性 反応 適中度 | 胃がん (確診) G/C② がん 発見 率 | | | | | | | | |
|---------------------|-------------------------|------------------------|------------|---------------|-----------------------|---------------------|----------|----------|----------|---------|-----------|------------------|-----------------|-------------------|------------------|-----------|------------------------|-----|------------------------|--------------------------------------|----------|----------------------|---------------------|-----------|------------|-----|----------|----------|
| | | | ① 前年度 | ② 当該 年度 | ③ 2カ年 連続 受診者 | C 計 ①+② -③ | C/B % | 異常 なし | 精検 不要 | 要 治療 | 要精検 人員 | | | | E/C② 率 (%) | 内視鏡再 検 | 検査項目内訳 (生検 -次検診) | その他 | | | 胃がん G | 内数 | | 胃がん 疑い | 病変の その他 | その他 | 異常 なし | 経過 観察 |
| | | | | | | | | | | | E 人員 | E/C② 率 (%) | | | | | | | | | | 一次 検診 発見 がん | 再 検診 発見 がん | | | | | |
| 50歳未満 | 94,820 | ... | 62 | 43 | 24 | 81 | ... | 21 | 18 | 0 | 4 | 9.3 | 1 | 3 | 0 | 0 | 0 | 0 | 0 | 3 | 1 | 0 | 1 | 0.00 | 0.00 | | | |
| 50～54歳 | 12,959 | 1,762 | 43 | 36 | 22 | 57 | 3.2 | 10 | 21 | 0 | 5 | 13.9 | 1 | 4 | 0 | 0 | 0 | 0 | 0 | 5 | 0 | 0 | 0 | 0.00 | 0.00 | | | |
| 55～59歳 | 12,989 | 2,056 | 76 | 48 | 25 | 99 | 4.8 | 21 | 24 | 0 | 3 | 6.3 | 0 | 2 | 0 | 0 | 0 | 0 | 1 | 0 | 0 | 1 | 0.00 | 0.00 | | | | |
| 60～64歳 | 13,333 | 4,584 | 154 | 131 | 62 | 223 | 4.9 | 51 | 71 | 1 | 8 | 6.1 | 1 | 7 | 0 | 0 | 0 | 0 | 6 | 0 | 2 | 1 | 0.00 | 0.00 | | | | |
| 65～69歳 | 15,123 | 8,703 | 358 | 304 | 172 | 490 | 5.6 | 75 | 202 | 2 | 25 | 8.2 | 4 | 20 | 0 | 3 | 1 | 2 | 0 | 14 | 1 | 6 | 4 | 12.00 | 0.99 | | | |
| 70～74歳 | 14,145 | 9,168 | 432 | 442 | 240 | 634 | 6.9 | 140 | 270 | 1 | 31 | 7.0 | 0 | 29 | 0 | 1 | 1 | 0 | 15 | 1 | 11 | 1 | 3.23 | 0.23 | | | | |
| 75～79歳 | 10,485 | 8,371 | 247 | 220 | 123 | 344 | 4.1 | 66 | 133 | 0 | 21 | 9.5 | 1 | 16 | 0 | 4 | 4 | 0 | 7 | 1 | 5 | 3 | 19.05 | 1.82 | | | | |
| 80歳以上 | 15,522 | 12,155 | 246 | 174 | 95 | 325 | 2.7 | 68 | 90 | 0 | 16 | 9.2 | 1 | 13 | 0 | 2 | 2 | 0 | 6 | 0 | 6 | 2 | 12.50 | 1.15 | | | | |
| 小計(50歳以上) | 94,556 | 46,799 | 1,556 | 1,355 | 739 | 2,172 | 4.6 | 431 | 811 | 4 | 109 | 8.0 | 8 | 91 | 0 | 10 | 8 | 2 | 53 | 3 | 31 | 11 | 9.17 | 0.74 | | | | |
| 計 | 189,376 | ... | 1,618 | 1,398 | 763 | 2,253 | ... | 452 | 829 | 4 | 113 | 8.1 | 9 | 94 | 0 | 10 | 8 | 2 | 56 | 4 | 31 | 12 | 8.85 | 0.72 | | | | |
| 50歳未満 | 91,891 | ... | 57 | 41 | 12 | 86 | ... | 20 | 19 | 0 | 2 | 4.9 | 1 | 0 | 0 | 0 | 0 | 0 | 0 | 0 | 0 | 1 | 0 | 0.00 | 0.00 | | | |
| 50～54歳 | 13,210 | 3,511 | 61 | 68 | 23 | 106 | 3.0 | 31 | 33 | 0 | 4 | 5.9 | 0 | 4 | 0 | 0 | 0 | 0 | 3 | 0 | 1 | 0 | 0.00 | 0.00 | | | | |
| 55～59歳 | 13,286 | 4,486 | 97 | 84 | 43 | 138 | 3.1 | 36 | 43 | 0 | 5 | 6.0 | 1 | 4 | 0 | 0 | 0 | 0 | 1 | 0 | 4 | 1 | 0.00 | 0.00 | | | | |
| 60～64歳 | 14,026 | 8,081 | 207 | 199 | 85 | 321 | 4.0 | 67 | 124 | 0 | 8 | 4.0 | 0 | 5 | 0 | 0 | 0 | 0 | 2 | 0 | 3 | 1 | 0.00 | 0.00 | | | | |
| 65～69歳 | 15,903 | 11,442 | 337 | 330 | 168 | 499 | 4.4 | 96 | 221 | 0 | 13 | 3.9 | 5 | 8 | 0 | 1 | 0 | 1 | 7 | 1 | 4 | 1 | 7.69 | 0.30 | | | | |
| 70～74歳 | 15,173 | 11,594 | 404 | 448 | 204 | 648 | 5.6 | 157 | 258 | 1 | 32 | 7.1 | 5 | 24 | 0 | 1 | 1 | 0 | 18 | 3 | 7 | 3 | 3.13 | 0.22 | | | | |
| 75～79歳 | 12,737 | 11,129 | 253 | 204 | 109 | 348 | 3.1 | 83 | 111 | 0 | 10 | 4.9 | 0 | 10 | 0 | 0 | 0 | 0 | 6 | 0 | 4 | 0 | 0.00 | 0.00 | | | | |
| 80歳以上 | 29,033 | 22,785 | 241 | 178 | 91 | 328 | 1.4 | 69 | 99 | 0 | 10 | 5.6 | 1 | 8 | 0 | 0 | 0 | 0 | 4 | 1 | 4 | 0 | 0.00 | 0.00 | | | | |
| 小計(50歳以上) | 113,368 | 73,028 | 1,600 | 1,511 | 723 | 2,388 | 3.3 | 539 | 889 | 1 | 82 | 5.4 | 12 | 63 | 0 | 2 | 1 | 1 | 41 | 5 | 27 | 6 | 2.44 | 0.13 | | | | |
| 計 | 205,259 | ... | 1,657 | 1,552 | 735 | 2,474 | ... | 559 | 908 | 1 | 84 | 5.4 | 13 | 63 | 0 | 2 | 1 | 1 | 41 | 5 | 28 | 6 | 2.38 | 0.13 | | | | |
| 50歳未満 | 186,711 | ... | 119 | 84 | 36 | 167 | ... | 41 | 37 | 0 | 6 | 7.1 | 2 | 3 | 0 | 0 | 0 | 0 | 3 | 1 | 1 | 1 | 0.00 | 0.00 | | | | |
| 50歳以上 | 207,924 | 119,827 | 3,156 | 2,866 | 1,462 | 4,560 | 3.8 | 970 | 1,700 | 5 | 191 | 6.7 | 20 | 154 | 0 | 12 | 9 | 3 | 94 | 8 | 58 | 17 | 6.28 | 0.42 | | | | |
| 合計 | 394,635 | ... | 3,275 | 2,950 | 1,498 | 4,727 | ... | 1,011 | 1,737 | 5 | 197 | 6.7 | 22 | 157 | 0 | 12 | 9 | 3 | 97 | 9 | 59 | 18 | 6.09 | 0.41 | | | | |
| 実施 再施 掲方 法 | 50歳 未満 50歳 以上 | 検診車 施設 検診車 施設 | 0 | 0 | 0 | 0 | ... | 0 | 0 | 0 | 0 | 0.0 | 0 | 0 | 0 | 0 | 0 | 0 | 0 | 0 | 0 | 0 | 0 | 0.00 | 0.00 | | | |
| | ... | ... | 119 | 84 | 36 | 167 | ... | 41 | 37 | 0 | 6 | 7.1 | 2 | 3 | 0 | 0 | 0 | 0 | 3 | 1 | 1 | 1 | 0.00 | 0.00 | | | | |
| | ... | ... | 0 | 0 | 0 | 0 | ... | 0 | 0 | 0 | 0 | 0.0 | 0 | 0 | 0 | 0 | 0 | 0 | 0 | 0 | 0 | 0 | 0.00 | 0.00 | | | | |
| | ... | ... | 3,156 | 2,866 | 1,462 | 4,560 | ... | 970 | 1,700 | 5 | 191 | 6.7 | 20 | 154 | 0 | 12 | 9 | 3 | 94 | 8 | 58 | 17 | 6.28 | 0.42 | | | | |

令和元年度 胃がん検診成績表 (X線検査 + 内視鏡検査)

【住民検診 県計 年齢区分別】

| 区分 | A 人口 30.4.1 現在 | B 対象 者数 | C 受診 者数 | 一次検診 | | 判定区分 | | 要精検項目 | | 精査項目内訳 | | | 精密検査 | | | | 精検結果(発見疾病延べ数) | | | | 胃がん (確診) G/C 陽性 反応 適中度 率 | | | |
|------------------|-------------------------|---------------|---------------|---------------|---------------|--------------|----------------------|-------------|------------------|----------------------------|---------------------------|-------------|------------------|--------|-------------|------------------|------------------|------------------|------------------|-------------|--|----------|----------|------|
| | | | | D 異常 なし | E 精検 不要 | F E 人員 | G E/C 率 (%) | 内 視 鏡 | 直 接 撮 影 | F 精 受 診 者 数 | F/E 同 左 率 (%) | 内 視 鏡 | 直 接 撮 影 | 併 用 | そ の 他 | 生 検 再 掲 | 胃 が ん G | 疑 胃 が ん | 病 家 の 他 | そ の 他 | | 異常 なし | 経過 観察 | |
| 40歳未満 | 179,909 | ... | 373 | ... | 92 | 9 | 2.4 | 9 | 2.4 | 3 | 0 | 0 | 0 | 0 | 0 | 0 | 0 | 0 | 0 | 0 | 0 | 0 | 0.00 | 0.00 |
| 40～44歳 | 35,076 | 8,843 | 1,413 | 16.0 | 411 | 55 | 3.9 | 55 | 3.9 | 41 | 0 | 0 | 0 | 0 | 0 | 0 | 0 | 0 | 0 | 0 | 0 | 0 | 1.82 | 0.07 |
| 45～49歳 | 34,747 | 7,703 | 1,385 | 18.0 | 486 | 71 | 5.1 | 71 | 5.1 | 47 | 1 | 0 | 0 | 0 | 0 | 0 | 0 | 0 | 0 | 0 | 0 | 0 | 0.00 | 0.00 |
| 50～54歳 | 32,150 | 7,210 | 1,350 | 18.7 | 484 | 81 | 6.0 | 81 | 6.0 | 53 | 0 | 0 | 0 | 0 | 0 | 0 | 0 | 0 | 0 | 0 | 0 | 0 | 1.23 | 0.07 |
| 55～59歳 | 35,198 | 8,633 | 1,966 | 22.8 | 1,014 | 136 | 6.9 | 136 | 6.9 | 101 | 0 | 0 | 0 | 0 | 0 | 0 | 0 | 0 | 0 | 0 | 0 | 0 | 0.74 | 0.05 |
| 60～64歳 | 38,865 | 14,744 | 4,015 | 27.2 | 1,957 | 317 | 7.9 | 317 | 7.9 | 228 | 0 | 0 | 0 | 0 | 0 | 0 | 0 | 0 | 0 | 0 | 0 | 0 | 1.26 | 0.10 |
| 65～69歳 | 45,700 | 25,721 | 9,097 | 35.4 | 3,304 | 5,026 | 7.67 | 8.4 | 7.65 | 0 | 0 | 0 | 0 | 0 | 0 | 0 | 0 | 0 | 0 | 0 | 0 | 0 | 3.13 | 0.26 |
| 70～74歳 | 36,707 | 23,988 | 9,377 | 39.1 | 2,871 | 5,674 | 8.32 | 8.9 | 8.29 | 0 | 0 | 0 | 0 | 0 | 0 | 0 | 0 | 0 | 0 | 0 | 0 | 0 | 3.25 | 0.29 |
| 75～79歳 | 27,889 | 20,833 | 5,462 | 26.2 | 1,498 | 3,406 | 5.58 | 10.2 | 5.58 | 0 | 0 | 0 | 0 | 0 | 0 | 0 | 0 | 0 | 0 | 0 | 0 | 0 | 4.84 | 0.49 |
| 80歳以上 | 44,769 | 29,510 | 3,602 | 12.2 | 994 | 2,215 | 3.93 | 10.9 | 3.93 | 0 | 0 | 0 | 0 | 0 | 0 | 0 | 0 | 0 | 0 | 0 | 0 | 0 | 1.78 | 0.19 |
| 小計(40歳以上) | 331,101 | 147,185 | 37,667 | 25.6 | 13,982 | 20,475 | 3.210 | 8.5 | 3.204 | 0 | 0 | 0 | 0 | 0 | 0 | 0 | 0 | 0 | 0 | 0 | 0 | 0 | 2.87 | 0.24 |
| 男性計 | 511,010 | ... | 38,040 | ... | 14,254 | 20,567 | 3.219 | 8.5 | 3.213 | 0 | 0 | 0 | 0 | 0 | 0 | 0 | 0 | 0 | 0 | 0 | 0 | 0 | 2.86 | 0.24 |
| 40歳未満 | 169,575 | ... | 345 | ... | 272 | 65 | 8 | 2.3 | 8 | 0 | 0 | 0 | 0 | 0 | 0 | 0 | 0 | 0 | 0 | 0 | 0 | 0 | 0.00 | 0.00 |
| 40～44歳 | 33,237 | 10,780 | 2,046 | 19.0 | 1,442 | 540 | 6.4 | 3.1 | 6.4 | 0 | 0 | 0 | 0 | 0 | 0 | 0 | 0 | 0 | 0 | 0 | 0 | 0 | 0.00 | 0.00 |
| 45～49歳 | 34,084 | 9,882 | 2,019 | 20.4 | 1,342 | 613 | 6.4 | 3.2 | 6.4 | 0 | 0 | 0 | 0 | 0 | 0 | 0 | 0 | 0 | 0 | 0 | 0 | 0 | 0.00 | 0.00 |
| 50～54歳 | 32,718 | 9,804 | 2,303 | 23.5 | 1,446 | 767 | 9.0 | 3.9 | 9.0 | 0 | 0 | 0 | 0 | 0 | 0 | 0 | 0 | 0 | 0 | 0 | 0 | 0 | 1.11 | 0.04 |
| 55～59歳 | 35,790 | 12,802 | 3,522 | 27.5 | 1,988 | 1,377 | 15.7 | 4.5 | 15.5 | 0 | 0 | 0 | 0 | 0 | 0 | 0 | 0 | 0 | 0 | 0 | 0 | 0 | 1.27 | 0.06 |
| 60～64歳 | 39,502 | 20,905 | 6,579 | 31.5 | 3,162 | 3,092 | 3.25 | 4.9 | 3.20 | 0 | 0 | 0 | 0 | 0 | 0 | 0 | 0 | 0 | 0 | 0 | 0 | 0 | 0.31 | 0.02 |
| 65～69歳 | 46,111 | 30,075 | 10,351 | 34.4 | 4,384 | 5,380 | 5.87 | 5.7 | 5.82 | 0 | 0 | 0 | 0 | 0 | 0 | 0 | 0 | 0 | 0 | 0 | 0 | 0 | 0.88 | 0.04 |
| 70～74歳 | 38,250 | 27,409 | 8,563 | 31.2 | 3,263 | 4,761 | 5.39 | 6.3 | 5.35 | 0 | 0 | 0 | 0 | 0 | 0 | 0 | 0 | 0 | 0 | 0 | 0 | 0 | 1.67 | 0.11 |
| 75～79歳 | 34,485 | 26,519 | 4,871 | 18.4 | 1,707 | 2,857 | 3.07 | 6.3 | 3.01 | 0 | 0 | 0 | 0 | 0 | 0 | 0 | 0 | 0 | 0 | 0 | 0 | 0 | 0.98 | 0.06 |
| 80歳以上 | 86,200 | 53,572 | 2,835 | 5.3 | 898 | 1,683 | 2.54 | 9.0 | 2.50 | 0 | 0 | 0 | 0 | 0 | 0 | 0 | 0 | 0 | 0 | 0 | 0 | 0 | 2.36 | 0.21 |
| 小計(40歳以上) | 380,377 | 201,748 | 43,089 | 21.4 | 19,632 | 21,070 | 2.387 | 5.5 | 2.361 | 0 | 0 | 0 | 0 | 0 | 0 | 0 | 0 | 0 | 0 | 0 | 0 | 0 | 1.09 | 0.06 |
| 女性計 | 549,952 | ... | 43,434 | ... | 19,904 | 21,135 | 2.395 | 5.5 | 2.369 | 0 | 0 | 0 | 0 | 0 | 0 | 0 | 0 | 0 | 0 | 0 | 0 | 0 | 1.09 | 0.06 |
| 40歳未満 | 349,484 | ... | 718 | ... | 544 | 157 | 17 | 2.4 | 17 | 0 | 0 | 0 | 0 | 0 | 0 | 0 | 0 | 0 | 0 | 0 | 0 | 0 | 0.00 | 0.00 |
| 40歳以上 | 711,478 | 348,933 | 80,756 | 23.1 | 33,614 | 41,545 | 5.97 | 6.9 | 5.565 | 0 | 0 | 0 | 0 | 0 | 0 | 0 | 0 | 0 | 0 | 0 | 0 | 0 | 2.11 | 0.15 |
| 合計 | 1,060,962 | ... | 81,474 | ... | 34,158 | 41,702 | 5.614 | 6.9 | 5.582 | 0 | 0 | 0 | 0 | 0 | 0 | 0 | 0 | 0 | 0 | 0 | 0 | 0 | 2.10 | 0.14 |
| 40歳 検診車 | ... | ... | 398 | ... | 294 | 94 | 10 | 2.5 | 10 | 0 | 0 | 0 | 0 | 0 | 0 | 0 | 0 | 0 | 0 | 0 | 0 | 0 | 0.00 | 0.00 |
| 未 満 施 設 | ... | ... | 320 | ... | 250 | 63 | 7 | 2.2 | 7 | 0 | 0 | 0 | 0 | 0 | 0 | 0 | 0 | 0 | 0 | 0 | 0 | 0 | 0.00 | 0.00 |
| 40歳 検診車 | ... | ... | 32,706 | ... | 13,008 | 17,456 | 2,242 | 6.9 | 2,237 | 0 | 0 | 0 | 0 | 0 | 0 | 0 | 0 | 0 | 0 | 0 | 0 | 0 | 2.05 | 0.14 |
| 以上 施 設 | ... | ... | 48,050 | ... | 20,606 | 24,089 | 3,355 | 7.0 | 3,328 | 0 | 0 | 0 | 0 | 0 | 0 | 0 | 0 | 0 | 0 | 0 | 0 | 0 | 2.15 | 0.15 |

令和元年度 胃がん検診成績表(X線検査)

【住民検診 県計】

| 区分 | A 人口 31.4.1 現在 | B 対象 者数 | 一次検診 | | | | 精査 | | | | 検査 | | | | | | | | | | 胃がん (確診) G/E 陽性 反応 適中度 0.00 0.00 1.92 0.07 0.00 0.00 1.28 0.08 0.75 0.05 1.34 0.10 2.96 0.25 2.94 0.26 4.71 0.48 1.33 0.15 2.68 0.23 2.67 0.23 0.00 0.00 0.00 0.00 0.00 0.00 1.15 0.04 1.30 0.06 0.32 0.02 0.71 0.04 1.35 0.09 1.05 0.06 2.20 0.19 1.01 0.06 1.01 0.06 0.00 0.00 1.96 0.14 1.96 0.13 0.00 0.00 0.00 0.00 2.05 0.14 1.90 0.13 | | |
|-----------|-------------------------|---------------|----------|-------------------|----------|----------|---------|-----------------|---------|----------|--------|------|--------------|------------------|-----------------------|-----------------------|-------------|----------------|----------|-------|--|----------|----------|
| | | | C | | D | | E | | F | | F/E | | 検査項目内訳 | | 精査結果(発見疾病延べ数) | | その他 | | | | | | |
| | | | 受診 者数 | C/B 同左 率(%) | 異常 なし | 精査 不要 | E 人員 | E/C 率 (%) | 内 視鏡 | 直接 撮影 | 併 用 | その他 | 生 検再 掲 | 胃 が ん G | 疑 胃 い が ん | 胃 ポ リ ー プ | 胃 潰 瘍 | 十二指 腸潰 瘍 | 共存 潰瘍 | その他 | | 異常 なし | 経過 観察 |
| 40歳未満 | 179,909 | ... | 269 | 92 | 9 | 2.4 | 9 | 0 | 0 | 0 | 3 | 33.3 | 3 | 0 | 0 | 0 | 0 | 0 | 2 | 1 | 1 | | |
| 40～44歳 | 35,076 | 1,389 | 15.7 | 935 | 52 | 3.7 | 52 | 0 | 0 | 0 | 40 | 76.9 | 38 | 0 | 0 | 0 | 0 | 31 | 6 | 12 | | | |
| 45～49歳 | 34,747 | 1,344 | 17.4 | 808 | 466 | 5.2 | 70 | 0 | 0 | 0 | 48 | 68.6 | 46 | 1 | 0 | 1 | 0 | 31 | 12 | 11 | | | |
| 50～54歳 | 32,150 | 1,305 | 18.1 | 756 | 471 | 6.0 | 78 | 0 | 0 | 0 | 53 | 67.9 | 50 | 0 | 0 | 3 | 2 | 35 | 14 | 16 | | | |
| 55～59歳 | 35,198 | 1,887 | 21.9 | 969 | 785 | 7.0 | 133 | 0 | 0 | 0 | 99 | 74.4 | 98 | 0 | 0 | 1 | 1 | 80 | 13 | 30 | | | |
| 60～64歳 | 38,865 | 14,744 | 38.48 | 1,650 | 298 | 7.7 | 297 | 0 | 0 | 1 | 212 | 71.1 | 209 | 0 | 0 | 3 | 0 | 171 | 34 | 61 | | | |
| 65～69歳 | 45,700 | 25,721 | 56.28 | 3,090 | 4,864 | 8.6 | 743 | 0 | 0 | 1 | 587 | 78.9 | 568 | 3 | 0 | 16 | 64 | 469 | 86 | 160 | | | |
| 70～74歳 | 36,707 | 23,988 | 65.34 | 2,634 | 5,505 | 8.8 | 781 | 0 | 0 | 1 | 633 | 80.9 | 621 | 1 | 0 | 11 | 61 | 516 | 73 | 171 | | | |
| 75～79歳 | 27,889 | 20,833 | 74.76 | 1,364 | 3,320 | 5.3 | 531 | 0 | 0 | 0 | 464 | 87.4 | 459 | 1 | 0 | 4 | 53 | 25 | 364 | 63 | 146 | | |
| 80歳以上 | 44,769 | 29,510 | 65.93 | 828 | 2,151 | 3.7 | 377 | 0 | 0 | 0 | 317 | 84.1 | 300 | 0 | 0 | 17 | 23 | 5 | 259 | 43 | 96 | | |
| 小計(40歳以上) | 331,101 | 147,185 | 44.44 | 13,034 | 19,864 | 3.065 | 3,062 | 0 | 0 | 3 | 2,453 | 80.0 | 2,389 | 6 | 0 | 58 | 239 | 82 | 1,956 | 344 | 703 | | |
| 男性計 | 511,010 | ... | 13,303 | 19,956 | 3,074 | 8.5 | 3,071 | 0 | 0 | 3 | 2,456 | 79.9 | 2,392 | 6 | 0 | 58 | 240 | 82 | 1,958 | 345 | 704 | | |
| 40歳未満 | 169,575 | ... | 272 | 65 | 8 | 2.3 | 8 | 0 | 0 | 0 | 5 | 62.5 | 5 | 0 | 0 | 0 | 0 | 0 | 4 | 2 | 1 | | |
| 40～44歳 | 33,237 | 1,078 | 18.7 | 1,421 | 535 | 6.2 | 62 | 0 | 0 | 0 | 54 | 87.1 | 54 | 0 | 0 | 0 | 0 | 0 | 27 | 19 | 12 | | |
| 45～49歳 | 34,084 | 9,882 | 29.00 | 1,321 | 606 | 6.2 | 62 | 0 | 0 | 0 | 53 | 85.5 | 50 | 0 | 0 | 3 | 1 | 0 | 28 | 19 | 12 | | |
| 50～54歳 | 32,718 | 9,804 | 29.96 | 1,398 | 755 | 8.7 | 87 | 0 | 0 | 0 | 78 | 89.7 | 77 | 1 | 0 | 0 | 0 | 0 | 53 | 18 | 20 | | |
| 55～59歳 | 35,790 | 12,802 | 35.77 | 1,919 | 1,347 | 15.4 | 152 | 0 | 0 | 2 | 127 | 82.5 | 126 | 0 | 0 | 1 | 9 | 2 | 82 | 30 | 33 | | |
| 60～64歳 | 39,502 | 20,905 | 52.92 | 3,031 | 3,018 | 31.4 | 310 | 0 | 0 | 4 | 268 | 85.4 | 259 | 0 | 0 | 9 | 17 | 1 | 196 | 60 | 83 | | |
| 65～69歳 | 46,111 | 30,075 | 65.22 | 4,196 | 5,239 | 56.7 | 563 | 0 | 0 | 4 | 506 | 89.2 | 492 | 0 | 0 | 14 | 42 | 4 | 387 | 98 | 145 | | |
| 70～74歳 | 38,250 | 27,409 | 71.66 | 3,018 | 4,605 | 51.9 | 518 | 0 | 0 | 1 | 466 | 89.8 | 454 | 0 | 0 | 12 | 34 | 7 | 347 | 99 | 141 | | |
| 75～79歳 | 34,485 | 26,519 | 76.90 | 1,562 | 2,769 | 28.7 | 284 | 0 | 0 | 3 | 257 | 89.5 | 250 | 1 | 0 | 6 | 15 | 3 | 192 | 49 | 77 | | |
| 80歳以上 | 86,200 | 53,572 | 61.99 | 746 | 1,621 | 22.7 | 226 | 0 | 0 | 1 | 189 | 83.3 | 182 | 1 | 0 | 6 | 17 | 5 | 143 | 27 | 66 | | |
| 小計(40歳以上) | 380,377 | 201,748 | 53.04 | 18,612 | 20,495 | 2,279 | 2,264 | 0 | 0 | 15 | 1,998 | 87.7 | 1,944 | 3 | 0 | 51 | 142 | 23 | 1,455 | 419 | 589 | | |
| 女性計 | 549,952 | ... | 18,884 | 20,560 | 2,287 | 5.5 | 2,272 | 0 | 0 | 15 | 2,003 | 87.6 | 1,949 | 3 | 0 | 51 | 142 | 23 | 1,459 | 421 | 590 | | |
| 40歳未満 | 349,484 | ... | 541 | 157 | 17 | 2.4 | 17 | 0 | 0 | 0 | 8 | 47.1 | 8 | 0 | 0 | 0 | 0 | 0 | 6 | 3 | 2 | | |
| 40歳以上 | 711,478 | 348,933 | 49.04 | 31,646 | 40,359 | 5.344 | 5,326 | 0 | 0 | 18 | 4,451 | 83.3 | 4,333 | 9 | 0 | 109 | 381 | 105 | 24 | 3,411 | 763 | 1,292 | |
| 合計 | 1,060,962 | ... | 32,187 | 40,516 | 5,361 | 6.9 | 5,343 | 0 | 0 | 18 | 4,459 | 83.2 | 4,341 | 9 | 0 | 109 | 382 | 105 | 24 | 3,417 | 766 | 1,294 | |
| 40歳未満 | ... | ... | 294 | 94 | 10 | 2.5 | 10 | 0 | 0 | 0 | 4 | 40.0 | 4 | 0 | 0 | 0 | 0 | 0 | 2 | 2 | 0 | | |
| 40歳以上 | ... | ... | 317 | 63 | 7 | 2.2 | 7 | 0 | 0 | 0 | 4 | 57.1 | 4 | 0 | 0 | 0 | 0 | 0 | 4 | 1 | 2 | | |
| 合計 | ... | ... | 32,706 | 17,456 | 2,242 | 6.9 | 2,237 | 0 | 0 | 5 | 1,896 | 84.6 | 1,828 | 5 | 0 | 63 | 175 | 46 | 12 | 1,434 | 305 | 655 | |
| 40歳以上 | ... | ... | 18,638 | 22,903 | 3,102 | 6.9 | 3,089 | 0 | 0 | 13 | 2,555 | 82.4 | 2,505 | 4 | 0 | 46 | 206 | 59 | 12 | 1,977 | 458 | 637 | |

令和元年度 胃がん検診(内視鏡検査)成績表

【住民検診 県計 年齢区分別】

| 区分 | A 人口 H31.4.1 現在 | B 対象 者数 | C 一次検診受診者数 | | | | 受診率 | | | | 判定区分 | | | | 一次検診 | | | | 精密検査 | | | | 胃がん (確診) | | |
|---------------|--------------------------|---------------|------------|---------------|-----------------------|-----------------|----------|----------------------------|------------------|-------------|-------------|------------------|---------------------------------|---------------------------|-----------------------|-----------------------|-------------|------------------|--|-----------------------|-------------|------------------|------------------|--|------------------------------------|
| | | | ① 前年度 | ② 当該 年度 | ③ 2カ年 連続 受診者 | C 計 ①+②-③ | C/B % | し 胃 が ん な し | 精 査 不 要 | 要 治 療 | E 人 員 | E/C② 率 (%) | F 精 査 受 診 者 数 | F/E 同 左 率 (%) | 内 視 鏡 再 検 | 生 一 次 検 診 | そ の 他 | 胃 が ん G | 内 数 再 検 査 発 見 胃 が ん | 精 査 の 他 の | そ の 他 | 異 常 な し | 経 過 観 察 | G/E 陽 性 反 応 適 中 度 | G/C② 胃 が ん 発 見 率 |
| | | | | | | | | | | | | | | | | | | | | | | | | | |
| 40歳未満 | 21,511 | ... | 0 | 3 | 0 | 3 | ... | 3 | 0.0 | 0 | 0 | 0 | 0 | 0 | 0 | 0 | 0 | 0 | 0 | 0 | 0 | 0 | 0 | 0.00 | |
| 40~44歳 | 6,063 | 977 | 22 | 24 | 11 | 35 | 3.6 | 12 | 8 | 1 | 3 | 12.5 | 2 | 1 | 0 | 0 | 0 | 0 | 0 | 0 | 0 | 0 | 0.00 | | |
| 45~49歳 | 6,037 | 891 | 27 | 41 | 18 | 50 | 5.6 | 20 | 19 | 1 | 1 | 2.4 | 0 | 1 | 0 | 0 | 0 | 0 | 0 | 0 | 0 | 0 | 0.00 | | |
| 50~54歳 | 5,534 | 945 | 25 | 45 | 22 | 48 | 5.1 | 29 | 13 | 0 | 3 | 6.7 | 1 | 2 | 0 | 0 | 0 | 0 | 0 | 0 | 0 | 0 | 0.00 | | |
| 55~59歳 | 5,991 | 1,258 | 58 | 79 | 45 | 92 | 7.3 | 45 | 27 | 4 | 3 | 3.8 | 0 | 3 | 0 | 0 | 0 | 0 | 0 | 0 | 0 | 0 | 0.00 | | |
| 60~64歳 | 6,221 | 2,722 | 141 | 167 | 89 | 219 | 8.0 | 91 | 56 | 1 | 19 | 11.4 | 6 | 13 | 0 | 0 | 0 | 0 | 0 | 0 | 0 | 0 | 0.00 | | |
| 65~69歳 | 7,563 | 4,344 | 328 | 399 | 255 | 472 | 10.9 | 214 | 158 | 4 | 23 | 5.8 | 4 | 18 | 0 | 2 | 0 | 2 | 0 | 0 | 0 | 0 | 8.70 | | |
| 70~74歳 | 5,921 | 4,081 | 321 | 456 | 280 | 497 | 12.2 | 237 | 168 | 1 | 50 | 11.0 | 7 | 41 | 0 | 4 | 3 | 1 | 2 | 24 | 0 | 18 | 8.00 | | |
| 75~79歳 | 4,631 | 3,765 | 156 | 247 | 152 | 251 | 6.7 | 134 | 85 | 1 | 27 | 10.9 | 3 | 24 | 0 | 2 | 1 | 1 | 0 | 15 | 0 | 10 | 7.41 | | |
| 80歳以上 | 7,136 | 5,105 | 170 | 246 | 156 | 260 | 5.1 | 166 | 64 | 0 | 16 | 6.5 | 1 | 15 | 0 | 2 | 1 | 1 | 1 | 5 | 0 | 8 | 12.50 | | |
| 小計(40歳以上) | 55,097 | 24,088 | 1,248 | 1,704 | 1,028 | 1,924 | 8.0 | 948 | 598 | 13 | 145 | 8.5 | 24 | 118 | 0 | 10 | 5 | 5 | 3 | 76 | 0 | 53 | 6.90 | | |
| 計 | 76,608 | ... | 1,248 | 1,707 | 1,028 | 1,927 | ... | 951 | 598 | 13 | 145 | 8.5 | 24 | 118 | 0 | 10 | 5 | 5 | 3 | 76 | 0 | 53 | 6.90 | | |
| 40歳未満 | 19,808 | ... | 0 | 0 | 0 | 0 | ... | 0 | 0 | 0 | 0 | 0.0 | 0 | 0 | 0 | 0 | 0 | 0 | 0 | 0 | 0 | 0 | 0.00 | | |
| 40~44歳 | 5,671 | 1,515 | 20 | 28 | 5 | 43 | 2.8 | 21 | 5 | 0 | 2 | 7.1 | 0 | 2 | 0 | 0 | 0 | 0 | 0 | 0 | 0 | 0 | 0.00 | | |
| 45~49歳 | 5,697 | 1,341 | 23 | 30 | 13 | 40 | 3.0 | 21 | 7 | 0 | 2 | 6.7 | 0 | 2 | 0 | 0 | 0 | 0 | 0 | 0 | 0 | 0 | 0.00 | | |
| 50~54歳 | 5,645 | 1,599 | 34 | 63 | 24 | 73 | 4.6 | 48 | 12 | 0 | 3 | 4.8 | 0 | 3 | 0 | 0 | 0 | 0 | 0 | 0 | 0 | 0 | 0.00 | | |
| 55~59歳 | 5,911 | 2,040 | 70 | 102 | 52 | 120 | 5.9 | 69 | 29 | 1 | 3 | 2.9 | 1 | 2 | 0 | 0 | 0 | 0 | 0 | 0 | 0 | 0 | 0.00 | | |
| 60~64歳 | 6,391 | 3,976 | 159 | 216 | 116 | 259 | 6.5 | 131 | 73 | 1 | 11 | 5.1 | 1 | 9 | 0 | 0 | 0 | 0 | 0 | 0 | 0 | 0 | 0.00 | | |
| 65~69歳 | 7,656 | 5,242 | 277 | 349 | 208 | 418 | 8.0 | 188 | 141 | 0 | 20 | 5.7 | 2 | 17 | 0 | 0 | 0 | 0 | 0 | 0 | 0 | 0 | 0.00 | | |
| 70~74歳 | 6,151 | 5,008 | 260 | 421 | 222 | 459 | 9.2 | 245 | 156 | 0 | 20 | 4.8 | 2 | 15 | 0 | 2 | 0 | 0 | 0 | 0 | 0 | 0 | 10.00 | | |
| 75~79歳 | 5,683 | 5,172 | 159 | 253 | 139 | 273 | 5.3 | 145 | 87 | 1 | 20 | 7.9 | 3 | 14 | 0 | 0 | 0 | 0 | 0 | 0 | 0 | 0 | 0.00 | | |
| 80歳以上 | 13,870 | 9,978 | 154 | 241 | 136 | 259 | 2.6 | 152 | 61 | 1 | 27 | 11.2 | 2 | 22 | 0 | 1 | 1 | 0 | 0 | 0 | 0 | 0 | 3.70 | | |
| 小計(40歳以上) | 62,675 | 35,871 | 1,156 | 1,703 | 915 | 1,944 | 5.4 | 1,020 | 571 | 4 | 108 | 6.3 | 11 | 86 | 0 | 3 | 3 | 0 | 0 | 0 | 0 | 0 | 2.78 | | |
| 計 | 82,483 | ... | 1,156 | 1,703 | 915 | 1,944 | ... | 1,020 | 571 | 4 | 108 | 6.3 | 11 | 86 | 0 | 3 | 3 | 0 | 0 | 0 | 0 | 0 | 2.78 | | |
| 40歳未満 | 41,319 | ... | 0 | 3 | 0 | 3 | ... | 3 | 0 | 0 | 0 | 0.0 | 0 | 0 | 0 | 0 | 0 | 0 | 0 | 0 | 0 | 0 | 0.00 | | |
| 40歳以上 | 117,772 | 59,959 | 2,404 | 3,407 | 1,943 | 3,868 | 6.5 | 1,968 | 1,169 | 17 | 253 | 7.4 | 35 | 204 | 0 | 13 | 8 | 5 | 3 | 126 | 0 | 97 | 5.14 | | |
| 計 | 159,091 | ... | 2,404 | 3,410 | 1,943 | 3,871 | ... | 1,971 | 1,169 | 17 | 253 | 7.4 | 35 | 204 | 0 | 13 | 8 | 5 | 3 | 126 | 0 | 97 | 5.14 | | |
| 40歳検診車 未実施 | ... | ... | 0 | 0 | 0 | 0 | ... | 0 | 0 | 0 | 0 | 0.0 | 0 | 0 | 0 | 0 | 0 | 0 | 0 | 0 | 0 | 0 | 0.00 | | |
| 40歳検診車 未実施 | ... | ... | 0 | 3 | 0 | 3 | ... | 3 | 0 | 0 | 0 | 0.0 | 0 | 0 | 0 | 0 | 0 | 0 | 0 | 0 | 0 | 0 | 0.00 | | |
| 40歳検診車 未実施 | ... | ... | 0 | 0 | 0 | 0 | ... | 0 | 0 | 0 | 0 | 0.0 | 0 | 0 | 0 | 0 | 0 | 0 | 0 | 0 | 0 | 0 | 0.00 | | |
| 計 | ... | ... | 2,404 | 3,407 | 1,943 | 3,868 | ... | 1,968 | 1,169 | 17 | 253 | 7.4 | 37 | 204 | 0 | 13 | 8 | 5 | 3 | 126 | 0 | 97 | 5.14 | | |

令和元年度 胃がん検診(内視鏡検査)成績表【50歳以上】

【住民検診 県計 年齢区分別】

| 区分 | A 人口 H31.4.1 現在 | B 対象 者数 | C 一次検診受診者数 | | | | D 一次検診 | | | E 判定区分 | | F 精検 受診者数 | F/E 同左 率(%) | 精密検査 | | | | 精検結果 | | | | 胃がん (確診) G/E 陽性 反応 適中度 | 胃がん G/C② がん 発見 率 | | |
|---------------------|--------------------------|------------------------|---------------|---------------|----------------------|---------------------|---------------|---------------|---------------|---------------|---------------|-----------------|-------------------|-------------------|--------------------------|---------------|------------------|---|-----------------------|-----------------------|---------------|---------------------------------------|------------------------------|--------------|------------------|
| | | | ① 前年度 | ② 当年度 | ③ 2年 連続 受診者 | ④ 計 ①+② -③ | 異常 なし | 精検 不要 | 要 治療 | E 人員 | E/C② 率(%) | | | 内 視鏡 再 検 | 生 検 (一 次 検診) | そ 他 | 胃 が ん G | 内 数 再 検 診 発 見 が ん | 胃 が ん 疑 い | 病 変 の 他 の | そ 他 | | | 異 常 なし | 経 過 観 察 |
| | | | ⑤ C/B % | ⑥ C/B % | ⑦ C/B % | ⑧ C/B % | ⑨ C/B % | ⑩ C/B % | ⑪ C/B % | ⑫ C/B % | ⑬ C/B % | ⑭ C/B % | ⑮ C/B % | ⑯ C/B % | ⑰ C/B % | ⑱ C/B % | ⑲ C/B % | ⑳ C/B % | ㉑ C/B % | ㉒ C/B % | ㉓ C/B % | ㉔ C/B % | ㉕ C/B % | | |
| 50歳未満 | 33,611 | ... | 49 | 68 | 29 | 88 | ... | 35 | 27 | 2 | 4 | 5.9 | 4 | 100.0 | 2 | 2 | 0 | 0 | 0 | 0 | 2 | 0 | 0.00 | 0.00 | |
| 50～54歳 | 5,534 | 945 | 25 | 45 | 22 | 48 | 5.1 | 29 | 13 | 0 | 3 | 6.7 | 3 | 100.0 | 1 | 2 | 0 | 0 | 0 | 0 | 2 | 0 | 0.00 | 0.00 | |
| 55～59歳 | 5,991 | 1,258 | 58 | 79 | 45 | 92 | 7.3 | 45 | 27 | 4 | 3 | 3.8 | 3 | 100.0 | 0 | 3 | 0 | 0 | 0 | 0 | 2 | 0 | 0.00 | 0.00 | |
| 60～64歳 | 6,221 | 2,722 | 141 | 167 | 89 | 219 | 8.0 | 91 | 56 | 1 | 19 | 11.4 | 19 | 100.0 | 6 | 13 | 0 | 0 | 0 | 0 | 6 | 0 | 0.00 | 0.00 | |
| 65～69歳 | 7,563 | 4,344 | 328 | 399 | 255 | 472 | 10.9 | 214 | 158 | 4 | 23 | 5.8 | 22 | 95.7 | 4 | 18 | 0 | 2 | 0 | 2 | 0 | 7 | 8.70 | 0.50 | |
| 70～74歳 | 5,921 | 4,081 | 321 | 456 | 280 | 497 | 12.2 | 237 | 168 | 1 | 50 | 11.0 | 48 | 96.0 | 7 | 41 | 0 | 4 | 3 | 1 | 2 | 24 | 8.00 | 0.88 | |
| 75～79歳 | 4,631 | 3,765 | 156 | 247 | 152 | 251 | 6.7 | 134 | 85 | 1 | 27 | 10.9 | 27 | 100.0 | 3 | 24 | 0 | 2 | 1 | 1 | 0 | 15 | 7.41 | 0.81 | |
| 80歳以上 | 7,136 | 5,105 | 170 | 246 | 156 | 260 | 5.1 | 166 | 64 | 0 | 16 | 6.5 | 16 | 100.0 | 1 | 15 | 0 | 2 | 1 | 1 | 1 | 5 | 12.50 | 0.81 | |
| 小計(50歳以上) | 42,997 | 22,220 | 1,199 | 1,639 | 999 | 1,839 | 8.3 | 916 | 571 | 11 | 141 | 8.6 | 138 | 97.9 | 22 | 116 | 0 | 10 | 5 | 5 | 3 | 74 | 7.09 | 0.61 | |
| 計 | 76,608 | ... | 1,248 | 1,707 | 1,028 | 1,927 | ... | 951 | 598 | 13 | 145 | 8.5 | 142 | 97.9 | 24 | 118 | 0 | 10 | 5 | 5 | 3 | 76 | 6.90 | 0.59 | |
| 50歳未満 | 31,176 | ... | 43 | 58 | 18 | 83 | ... | 42 | 12 | 0 | 4 | 6.9 | 4 | 100.0 | 0 | 4 | 0 | 0 | 0 | 0 | 0 | 4 | 0.00 | 0.00 | |
| 50～54歳 | 5,645 | 1,599 | 34 | 63 | 24 | 73 | 4.6 | 48 | 12 | 0 | 3 | 4.8 | 3 | 100.0 | 0 | 3 | 0 | 0 | 0 | 0 | 0 | 1 | 0.00 | 0.00 | |
| 55～59歳 | 5,911 | 2,040 | 70 | 102 | 52 | 120 | 5.9 | 69 | 29 | 1 | 3 | 2.9 | 3 | 100.0 | 1 | 2 | 0 | 0 | 0 | 0 | 0 | 3 | 0.00 | 0.00 | |
| 60～64歳 | 6,391 | 3,976 | 159 | 216 | 116 | 259 | 6.5 | 131 | 73 | 1 | 11 | 5.1 | 10 | 90.9 | 1 | 9 | 0 | 0 | 0 | 0 | 0 | 4 | 0.00 | 0.00 | |
| 65～69歳 | 7,656 | 5,242 | 277 | 349 | 208 | 418 | 8.0 | 188 | 141 | 0 | 20 | 5.7 | 19 | 95.0 | 2 | 17 | 0 | 0 | 0 | 0 | 0 | 14 | 0.00 | 0.00 | |
| 70～74歳 | 6,151 | 5,008 | 260 | 421 | 222 | 459 | 9.2 | 245 | 156 | 0 | 20 | 4.8 | 17 | 85.0 | 2 | 15 | 0 | 2 | 2 | 0 | 0 | 8 | 10.00 | 0.48 | |
| 75～79歳 | 5,683 | 5,172 | 159 | 253 | 139 | 273 | 5.3 | 145 | 87 | 1 | 20 | 7.9 | 17 | 85.0 | 3 | 14 | 0 | 0 | 0 | 0 | 0 | 8 | 0.00 | 0.00 | |
| 80歳以上 | 13,870 | 9,978 | 154 | 241 | 136 | 259 | 2.6 | 152 | 61 | 1 | 27 | 11.2 | 24 | 88.9 | 2 | 22 | 0 | 1 | 1 | 0 | 0 | 12 | 3.70 | 0.41 | |
| 小計(50歳以上) | 51,307 | 33,015 | 1,113 | 1,645 | 897 | 1,861 | 5.6 | 978 | 559 | 4 | 104 | 6.3 | 93 | 89.4 | 11 | 82 | 0 | 3 | 3 | 0 | 0 | 50 | 2.88 | 0.18 | |
| 計 | 82,483 | ... | 1,156 | 1,703 | 915 | 1,944 | ... | 1,020 | 571 | 4 | 108 | 6.3 | 97 | 89.8 | 11 | 86 | 0 | 3 | 3 | 0 | 0 | 50 | 2.78 | 0.18 | |
| 50歳未満 | 64,787 | ... | 92 | 126 | 47 | 171 | ... | 77 | 39 | 2 | 8 | 6.3 | 8 | 100.0 | 2 | 6 | 0 | 0 | 0 | 0 | 0 | 2 | 0.00 | 0.00 | |
| 50歳以上 | 94,304 | 55,235 | 2,312 | 3,284 | 1,896 | 3,700 | 6.7 | 1,894 | 1,130 | 15 | 245 | 7.5 | 231 | 94.3 | 33 | 198 | 0 | 13 | 8 | 5 | 3 | 124 | 5.31 | 0.40 | |
| 合計 | 159,091 | ... | 2,404 | 3,410 | 1,943 | 3,871 | ... | 1,971 | 1,169 | 17 | 253 | 7.4 | 239 | 94.5 | 35 | 204 | 0 | 13 | 8 | 5 | 3 | 126 | 5.14 | 0.38 | |
| 実施 再施 掲方 法 | 50歳 未満 50歳 以上 | 検診車 施設 検診車 施設 | 0 92 | 0 126 | 0 47 | 0 171 | ... | 0 77 | 0 39 | 0 2 | 0 8 | 0.0 6.3 | 0 8 | 0.0 100.0 | 0 2 | 0 6 | 0 0 | 0 0 | 0 0 | 0 0 | 0 0 | 0 2 | 0 6 | 0.00 0.00 | 0.00 0.00 |
| | 50歳 以上 | 検診車 施設 | 2,312 | 3,284 | 1,896 | 3,700 | ... | 1,894 | 1,130 | 15 | 245 | 7.5 | 231 | 94.3 | 33 | 198 | 0 | 13 | 8 | 5 | 3 | 124 | 5.31 | 0.40 | |
| | 50歳 以上 | 検診車 施設 | 2,312 | 3,284 | 1,896 | 3,700 | ... | 1,894 | 1,130 | 15 | 245 | 7.5 | 231 | 94.3 | 33 | 198 | 0 | 13 | 8 | 5 | 3 | 124 | 5.31 | 0.40 | |

令和2年度 胃がん検診成績表 【職域検診・検診機関別】 + 【住民検診計】

<40歳以上>

| 区分 | 一次検診 | | | | | | | | | | 精密検査 | | | | | | | | | | 胃がん(確診) | | | | | | | |
|-------------------------|-----------------------|---------------|-------------------|---------------|----------|---------|-----------------|-------|------|----------------------------|-----------------------|------|---------------|----|-----|----------------------------|----------------------|------|------|------------|---------|--------|------|-------|------|------|------|------|
| | A 人口 2.41 現在 | C 受診 者数 | C/B 同左 率(%) | D 異常 なし | 精検 不要 | E 人員 | E/C 率 (%) | 要精検項目 | | 検査項目内訳 | | | 精検結果(発見疾病延べ数) | | | G/E 陽性 反応 適中 度 | G/C がん 発見 率 | | | | | | | | | | | |
| | | | | | | | | 内視鏡 | 直接撮影 | F 精 受 診 者 数 | F/E 同左 率 (%) | 内視鏡 | 直接撮影 | 併用 | その他 | | | 生検再掲 | 胃がんG | 疑いが 胃がん | 胃ポリープ | 十二指腸潰瘍 | 共存潰瘍 | その他 | 異常なし | 経過観察 | | |
| やまがた健康推進機構 | | 24,510 | ... | 12,100 | 10,827 | 1,583 | 6.5 | 1,580 | 0 | 3 | 1,131 | 71.4 | 1,128 | 0 | 0 | 3 | 78 | 13 | 7 | 113 | 55 | 21 | 0 | 714 | 321 | 91 | 0.82 | 0.05 |
| 寒河江市西村山郡医師会 総合健診センター | | 3,819 | ... | 1,991 | 1,702 | 126 | 3.3 | 126 | 0 | 0 | 67 | 53.2 | 66 | 0 | 0 | 1 | 7 | 0 | 1 | 5 | 0 | 2 | 0 | 89 | 4 | 28 | 0.00 | 0.00 |
| 山形市医師会健診センター | | 10,877 | ... | 6,133 | 4,378 | 366 | 3.4 | 365 | 0 | 1 | 244 | 66.7 | 244 | 0 | 0 | 0 | 22 | 6 | 2 | 16 | 6 | 1 | 1 | 165 | 47 | 1 | 1.64 | 0.06 |
| 鶴岡地区医師会 庄内地区健康管理センター | | 7,881 | ... | 3,902 | 3,535 | 444 | 5.6 | 444 | 0 | 0 | 260 | 58.6 | 260 | 0 | 0 | 0 | 47 | 5 | 1 | 21 | 15 | 2 | 0 | 199 | 32 | 1 | 1.13 | 0.06 |
| 全日本労働福祉協会 | | 16,159 | ... | 13,266 | 1,423 | 1,470 | 9.1 | 1,470 | 0 | 0 | 764 | 52.0 | 764 | 0 | 0 | 0 | 0 | 11 | 1 | 61 | 47 | 0 | 19 | 487 | 138 | 0 | 0.75 | 0.07 |
| 日本健康管理協会 山形健康管理センター | | 12,027 | ... | 10,987 | 407 | 633 | 5.3 | 633 | 0 | 0 | 367 | 58.0 | 366 | 0 | 0 | 1 | 0 | 6 | 2 | 24 | 13 | 1 | 0 | 253 | 68 | 185 | 0.95 | 0.05 |
| 計 | | 75,273 | | 48,379 | 22,272 | 4,622 | 6.1 | 4,618 | 0 | 1 | 2,833 | 61.3 | 2,828 | 0 | 0 | 5 | 154 | 41 | 14 | 240 | 136 | 27 | 20 | 1,907 | 610 | 306 | 0.89 | 0.05 |

| | | | | | | | | | | | | | | | | | | | | | | | | | | | | |
|-------------------------|--|--------|-----|--------|--------|-------|-----|-------|---|---|-------|------|-------|---|---|---|----|---|---|-----|----|----|----|-----|-----|-----|------|------|
| やまがた健康推進機構 | | 17,303 | ... | 9,219 | 7,212 | 872 | 5.0 | 869 | 0 | 0 | 734 | 84.2 | 731 | 1 | 0 | 2 | 45 | 1 | 1 | 154 | 17 | 9 | 0 | 363 | 249 | 61 | 0.11 | 0.01 |
| 寒河江市西村山郡医師会 総合健診センター | | 3,137 | ... | 1,957 | 1,145 | 35 | 1.1 | 35 | 0 | 0 | 26 | 74.3 | 26 | 0 | 0 | 0 | 3 | 0 | 0 | 6 | 2 | 2 | 0 | 36 | 1 | 8 | 0.00 | 0.00 |
| 山形市医師会健診センター | | 8,187 | ... | 5,173 | 2,796 | 218 | 2.7 | 214 | 0 | 1 | 173 | 79.4 | 173 | 0 | 0 | 0 | 4 | 1 | 1 | 20 | 4 | 1 | 0 | 117 | 29 | 0 | 0.46 | 0.01 |
| 鶴岡地区医師会 庄内地区健康管理センター | | 6,467 | ... | 3,786 | 2,506 | 175 | 2.7 | 175 | 0 | 0 | 142 | 81.1 | 142 | 0 | 0 | 0 | 18 | 0 | 0 | 10 | 3 | 1 | 0 | 116 | 16 | 0 | 0.00 | 0.00 |
| 全日本労働福祉協会 | | 6,345 | ... | 4,940 | 1,094 | 311 | 4.9 | 311 | 0 | 0 | 200 | 64.3 | 200 | 0 | 0 | 0 | 0 | 2 | 0 | 18 | 9 | 1 | 10 | 120 | 40 | 0 | 0.64 | 0.03 |
| 日本健康管理協会 山形健康管理センター | | 7,502 | ... | 7,061 | 249 | 192 | 2.6 | 192 | 0 | 0 | 135 | 70.3 | 133 | 1 | 0 | 1 | 0 | 0 | 0 | 10 | 3 | 2 | 0 | 96 | 24 | 77 | 0.00 | 0.00 |
| 計 | | 48,941 | | 32,136 | 15,002 | 1,803 | 3.7 | 1,796 | 0 | 1 | 1,410 | 78.2 | 1,405 | 2 | 0 | 3 | 70 | 4 | 2 | 218 | 38 | 16 | 10 | 848 | 359 | 146 | 0.22 | 0.01 |

| | | | | | | | | | | | | | | | | | | | | | | | | | | | | |
|-------------------------|--|---------|-----|---------|---------|--------|-----|--------|---|---|-------|------|-------|---|---|-----|-----|-----|----|-----|-----|----|----|-------|-------|-------|------|------|
| やまがた健康推進機構 | | 41,813 | | 21,319 | 18,039 | 2,455 | 5.9 | 2,449 | 0 | 0 | 1,865 | 76.0 | 1,859 | 1 | 0 | 5 | 123 | 14 | 8 | 267 | 72 | 30 | 0 | 1,077 | 570 | 152 | 0.57 | 0.03 |
| 寒河江市西村山郡医師会 総合健診センター | | 6,956 | | 3,948 | 2,847 | 161 | 2.3 | 161 | 0 | 0 | 93 | 57.8 | 92 | 0 | 0 | 1 | 10 | 0 | 1 | 11 | 2 | 4 | 0 | 125 | 5 | 36 | 0.00 | 0.00 |
| 山形市医師会健診センター | | 19,064 | | 11,306 | 7,174 | 584 | 3.1 | 579 | 0 | 2 | 417 | 71.4 | 417 | 0 | 0 | 0 | 26 | 7 | 3 | 36 | 10 | 2 | 1 | 282 | 76 | 1 | 1.20 | 0.04 |
| 鶴岡地区医師会 庄内地区健康管理センター | | 14,348 | | 7,688 | 6,041 | 619 | 4.3 | 619 | 0 | 0 | 402 | 64.9 | 402 | 0 | 0 | 0 | 65 | 5 | 1 | 31 | 18 | 3 | 0 | 315 | 48 | 1 | 0.81 | 0.03 |
| 全日本労働福祉協会 | | 22,504 | ... | 18,206 | 2,517 | 1,781 | 7.9 | 1,781 | 0 | 0 | 964 | 54.1 | 964 | 0 | 0 | 0 | 0 | 13 | 1 | 79 | 56 | 1 | 29 | 607 | 178 | 0 | 0.73 | 0.06 |
| 日本健康管理協会 山形健康管理センター | | 19,529 | | 18,048 | 656 | 825 | 4.2 | 825 | 0 | 0 | 502 | 60.8 | 499 | 1 | 0 | 2 | 0 | 6 | 2 | 34 | 16 | 3 | 0 | 349 | 92 | 262 | 0.73 | 0.03 |
| 計 | | 124,214 | | 80,515 | 37,274 | 6,425 | 5.2 | 6,414 | 0 | 2 | 4,243 | 66.0 | 4,233 | 2 | 0 | 8 | 224 | 45 | 16 | 458 | 174 | 43 | 30 | 2,755 | 969 | 452 | 0.70 | 0.04 |
| 住民検診計 | | 709,858 | | 29,423 | 39,936 | 4,606 | 6.2 | 4,572 | 0 | 0 | 3,775 | 82.0 | 3,600 | 7 | 1 | 167 | 449 | 103 | 21 | | | | | 2,677 | 684 | 820 | 2.24 | 0.14 |
| 合計 | | 709,858 | | 198,179 | 279,279 | 11,031 | 5.6 | 10,986 | 0 | 2 | 8,018 | 72.7 | 7,833 | 9 | 1 | 175 | 673 | 148 | 37 | | | | | 5,432 | 1,653 | 1,272 | 1.34 | 0.07 |

令和元年度 胃がん検診成績表 【職域検診・検診機関別】 + 【住民検診計】

<40歳以上>

| 区分 | 一次検診 | | | | | | | | | | 精密検査 | | | | | | | | | | 胃がん(確診) | | | | | | | | | |
|-------------------------|-------------------------|-------------------------|--------|---------|--------|---------|--------|---------|-------|--------|------|-------|-------|--------|--------|-------|------|-----|------|------|---------------|--------|--------|-----|-------|-------|-------|-------|------|------|
| | C | | C/B | | D | | 判定区分 | | 要精検項目 | | F | | F/E | | 検査項目内訳 | | 生検再掲 | | 胃がんG | | 精検結果(発見疾病延べ数) | | G/E | G/C | | | | | | |
| | 受診者数 | 同左率(%) | 同左率(%) | 同左率(%) | 異常なし | 精検不要 | E人員 | E/C率(%) | 要精検 | 内視鏡 | 直接撮影 | 併用 | その他 | 精検受診者数 | 同左率(%) | 内視鏡 | 直接撮影 | 併用 | その他 | 疑胃がん | 胃ポリープ | 十二指腸潰瘍 | 十二指腸潰瘍 | その他 | 異常なし | 経過観察 | | | | |
| 男 | やまがた健康推進機構 | 25,024 | ... | 12,499 | 10,586 | 1,939 | 7.7 | 1,936 | 0 | 0 | 3 | 1,354 | 69.8 | 1,349 | 1 | 0 | 4 | 76 | 15 | 7 | 149 | 42 | 18 | 0 | 882 | 376 | 294 | 0.77 | 0.06 | |
| | 寒河江市西村山郡医師会 総合健診センター | 3,899 | ... | 1,939 | 1,767 | 193 | 4.9 | 193 | 0 | 0 | 0 | 120 | 62.2 | 120 | 0 | 0 | 0 | 10 | 1 | 1 | 6 | 10 | 4 | 0 | 139 | 10 | 41 | 0.52 | 0.03 | |
| | 山形市医師会健診センター | 11,176 | ... | 6,160 | 4,600 | 416 | 3.7 | 415 | 0 | 1 | 0 | 286 | 68.8 | 286 | 0 | 0 | 0 | 28 | 5 | 0 | 17 | 10 | 1 | 1 | 195 | 57 | 1 | 1.20 | 0.04 | |
| | 鶴岡地区医師会 荘内地区健康管理センター | 7,777 | ... | 3,845 | 3,406 | 526 | 6.8 | 526 | 0 | 0 | 0 | 329 | 62.5 | 329 | 0 | 0 | 0 | 59 | 5 | 0 | 21 | 14 | 0 | 0 | 272 | 32 | 0 | 0.95 | 0.06 | |
| | 全日本労働福祉協会 | 17,119 | ... | 14,403 | 1,304 | 1,412 | 8.2 | 1,412 | 0 | 0 | 0 | 657 | 46.5 | 657 | 0 | 0 | 0 | 0 | 13 | 2 | 52 | 15 | 14 | 0 | 442 | 112 | 7 | 0.92 | 0.08 | |
| | 日本健康管理協会 山形健康管理センター | 11,441 | ... | 10,250 | 448 | 743 | 6.5 | 0 | 743 | 0 | 0 | 382 | 51.4 | 379 | 1 | 0 | 2 | 33 | 4 | 1 | 18 | 22 | 3 | 0 | 282 | 52 | 220 | 0.54 | 0.03 | |
| | 計 | 76,436 | | 49,096 | 22,111 | 5,229 | 6.8 | 4,482 | 743 | 1 | 3 | 3,128 | 59.8 | 3,120 | 2 | 0 | 6 | 206 | 43 | 11 | 263 | 113 | 40 | 1 | 2,212 | 639 | 563 | 0.82 | 0.06 | |
| | 女 | やまがた健康推進機構 | 17,910 | ... | 9,965 | 6,888 | 957 | 5.3 | 953 | 0 | 0 | 4 | 783 | 81.8 | 777 | 1 | 0 | 5 | 49 | 2 | 3 | 136 | 16 | 11 | 0 | 436 | 241 | 193 | 0.21 | 0.01 |
| | | 寒河江市西村山郡医師会 総合健診センター | 3,188 | ... | 1,967 | 1,163 | 58 | 1.8 | 58 | 0 | 0 | 0 | 42 | 72.4 | 41 | 0 | 0 | 1 | 1 | 0 | 0 | 6 | 0 | 1 | 0 | 53 | 6 | 11 | 0.00 | 0.00 |
| | | 山形市医師会健診センター | 8,166 | ... | 5,000 | 2,935 | 231 | 2.8 | 227 | 0 | 0 | 4 | 188 | 81.4 | 187 | 0 | 1 | 0 | 10 | 3 | 0 | 23 | 4 | 0 | 0 | 121 | 37 | 0 | 1.30 | 0.04 |
| 鶴岡地区医師会 荘内地区健康管理センター | | 6,377 | ... | 3,717 | 2,449 | 211 | 3.3 | 211 | 0 | 0 | 0 | 151 | 71.6 | 151 | 0 | 0 | 0 | 18 | 1 | 0 | 15 | 0 | 2 | 0 | 118 | 23 | 0 | 0.47 | 0.02 | |
| 全日本労働福祉協会 | | 6,665 | ... | 5,373 | 976 | 316 | 4.7 | 316 | 0 | 0 | 0 | 199 | 63.0 | 199 | 0 | 0 | 0 | 0 | 1 | 0 | 30 | 4 | 4 | 1 | 115 | 43 | 1 | 0.32 | 0.02 | |
| 日本健康管理協会 山形健康管理センター | | 6,895 | ... | 6,324 | 315 | 256 | 3.7 | 0 | 256 | 0 | 0 | 169 | 66.0 | 166 | 0 | 0 | 3 | 14 | 3 | 0 | 13 | 3 | 1 | 0 | 117 | 32 | 77 | 1.17 | 0.04 | |
| 計 | | 49,201 | | 32,346 | 14,826 | 2,029 | 4.1 | 1,765 | 256 | 0 | 8 | 1,532 | 75.5 | 1,521 | 1 | 1 | 9 | 92 | 10 | 3 | 223 | 27 | 19 | 1 | 960 | 382 | 282 | 0.49 | 0.02 | |
| 男 | | やまがた健康推進機構 | 42,934 | | 22,464 | 17,574 | 2,896 | 6.7 | 2,889 | 0 | 0 | 7 | 2,137 | 73.8 | 2,126 | 2 | 0 | 9 | 125 | 17 | 10 | 285 | 58 | 29 | 0 | 1,318 | 617 | 487 | 0.59 | 0.04 |
| | | 寒河江市西村山郡医師会 総合健診センター | 7,087 | | 3,906 | 2,930 | 251 | 3.5 | 251 | 0 | 0 | 0 | 162 | 64.5 | 161 | 0 | 0 | 1 | 11 | 1 | 1 | 12 | 10 | 5 | 0 | 192 | 16 | 52 | 0.40 | 0.01 |
| | | 山形市医師会健診センター | 19,342 | | 11,160 | 7,535 | 647 | 3.3 | 642 | 0 | 1 | 4 | 474 | 73.3 | 473 | 0 | 1 | 0 | 38 | 8 | 0 | 40 | 14 | 1 | 1 | 316 | 94 | 1 | 1.24 | 0.04 |
| | 鶴岡地区医師会 荘内地区健康管理センター | 14,154 | | 7,562 | 5,855 | 737 | 5.2 | 737 | 0 | 0 | 0 | 480 | 65.1 | 480 | 0 | 0 | 0 | 77 | 6 | 0 | 36 | 14 | 2 | 0 | 390 | 55 | 0 | 0.81 | 0.04 | |
| | 全日本労働福祉協会 | 23,784 | ... | 19,776 | 2,280 | 1,728 | 7.3 | 1,728 | 0 | 0 | 0 | 856 | 49.5 | 856 | 0 | 0 | 0 | 0 | 14 | 2 | 82 | 19 | 18 | 1 | 557 | 155 | 8 | 0.81 | 0.06 | |
| | 日本健康管理協会 山形健康管理センター | 18,336 | | 16,574 | 763 | 999 | 5.4 | 0 | 999 | 0 | 0 | 551 | 55.2 | 545 | 1 | 0 | 5 | 47 | 7 | 1 | 31 | 25 | 4 | 0 | 399 | 84 | 297 | 0.70 | 0.04 | |
| | 計 | 125,637 | | 81,442 | 36,937 | 7,258 | 5.8 | 6,247 | 999 | 1 | 11 | 4,660 | 64.2 | 4,641 | 3 | 1 | 15 | 298 | 53 | 14 | 486 | 140 | 59 | 2 | 3,172 | 1,021 | 845 | 0.73 | 0.04 | |
| | 住民検診計 | 711,478 | | 33,614 | 41,545 | 5,597 | 6.9 | 5,565 | 0 | 0 | 18 | 4,690 | 83.8 | 4,572 | 9 | 0 | 109 | 585 | 118 | 27 | 843 | | | | 3,411 | 860 | 1,296 | 2.11 | 0.15 | |
| | | 711,478 | | 206,393 | 29.0 | 115,056 | 78,482 | 12,855 | 6.2 | 11,812 | 999 | 1 | 29 | 9,350 | 72.7 | 9,213 | 12 | 1 | 124 | 883 | 171 | 41 | 1,530 | | | 6,583 | 1,881 | 2,141 | 1.33 | 0.08 |
| | 合計 | 711,478 | | 206,393 | 29.0 | 115,056 | 78,482 | 12,855 | 6.2 | 11,812 | 999 | 1 | 29 | 9,350 | 72.7 | 9,213 | 12 | 1 | 124 | 883 | 171 | 41 | 1,530 | | | 6,583 | 1,881 | 2,141 | 1.33 | 0.08 |

令和2年度 胃がん検診成績表 【職域検診分】

| 区分 | 一次検診 | | | | | | | | | | 精査 | | | | | | | | | | 精査結果(発見疾病延べ数) | | | | | | | | | | 胃がん(確診) | | | | | | | |
|-----------|---------|---------------|------|--------|--------|---------|-------------|-------|-----|------|-------|--------|---------------|-----|------|-----|--------|------|------|-----|---------------|--------|------|-------|-------|------|----------------|---------------|--------|--|---------|--|-----|--|------|--|------|--|
| | C | | B | | A | | D | | 要精査 | | 要精査項目 | | F | | F/E | | 検査項目内訳 | | 生検再掲 | | 胃がんG | | 疑いが | | 胃がん | | 胃潰瘍 | | 十二指腸潰瘍 | | 共存潰瘍 | | その他 | | 異常なし | | 経過観察 | |
| | 受診者数 | C/B 同左率(%) | 対象者数 | 異常なし | 精検不要 | E 人員 | E/C 率(%) | 要精査 | 内視鏡 | 直接撮影 | 併用他 | 精検受診者数 | F/E 同左率(%) | 内視鏡 | 直接撮影 | 併用他 | 生検再掲 | 胃がんG | 疑いが | 胃がん | 胃潰瘍 | 十二指腸潰瘍 | 共存潰瘍 | その他 | 異常なし | 経過観察 | G/E 陽性反応適中率 | G/C 胃がん発見率 | | | | | | | | | | |
| 40歳未満 | 13,664 | | | 11,202 | 2,061 | 401 | 2.9 | 401 | 0 | 0 | 251 | 62.6 | 251 | 0 | 0 | 4 | 0 | 0 | 0 | 16 | 11 | 1 | 5 | 133 | 91 | 23 | 0.00 | 0.00 | | | | | | | | | | |
| 40～44歳 | 14,690 | | | 11,280 | 2,885 | 525 | 3.6 | 524 | 0 | 1 | 305 | 58.1 | 305 | 0 | 0 | 9 | 1 | 0 | 0 | 26 | 9 | 6 | 1 | 167 | 104 | 21 | 0.19 | 0.01 | | | | | | | | | | |
| 45～49歳 | 15,466 | | | 11,049 | 3,769 | 648 | 4.2 | 647 | 0 | 1 | 340 | 52.5 | 339 | 0 | 0 | 16 | 1 | 0 | 0 | 22 | 11 | 2 | 6 | 219 | 98 | 32 | 0.15 | 0.01 | | | | | | | | | | |
| 50～54歳 | 13,030 | | | 8,668 | 3,653 | 709 | 5.4 | 709 | 0 | 0 | 433 | 61.1 | 433 | 0 | 0 | 26 | 2 | 1 | 43 | 21 | 5 | 5 | 273 | 111 | 41 | 0.28 | 0.02 | | | | | | | | | | | |
| 55～59歳 | 12,719 | | | 7,587 | 4,270 | 862 | 6.8 | 862 | 0 | 0 | 539 | 62.5 | 538 | 0 | 0 | 1 | 20 | 7 | 3 | 48 | 29 | 6 | 3 | 372 | 107 | 52 | 0.81 | 0.06 | | | | | | | | | | |
| 60～64歳 | 11,076 | | | 5,936 | 4,147 | 993 | 9.0 | 992 | 0 | 1 | 616 | 62.0 | 614 | 0 | 0 | 2 | 45 | 13 | 5 | 49 | 40 | 3 | 1 | 437 | 97 | 72 | 1.31 | 0.12 | | | | | | | | | | |
| 65～69歳 | 5,733 | | | 2,749 | 2,370 | 614 | 10.7 | 613 | 0 | 1 | 406 | 66.1 | 405 | 0 | 0 | 1 | 22 | 11 | 4 | 37 | 19 | 4 | 4 | 283 | 68 | 58 | 1.79 | 0.19 | | | | | | | | | | |
| 70～74歳 | 2,315 | | | 1,006 | 1,057 | 252 | 10.9 | 252 | 0 | 0 | 181 | 71.8 | 181 | 0 | 0 | 0 | 15 | 6 | 1 | 12 | 6 | 1 | 0 | 146 | 24 | 29 | 2.38 | 0.26 | | | | | | | | | | |
| 75～79歳 | 209 | | | 91 | 101 | 17 | 8.1 | 17 | 0 | 0 | 11 | 64.7 | 11 | 0 | 0 | 1 | 0 | 0 | 0 | 3 | 1 | 0 | 0 | 8 | 1 | 1 | 0.00 | 0.00 | | | | | | | | | | |
| 80歳以上 | 35 | | | 13 | 20 | 2 | 5.7 | 2 | 0 | 0 | 2 | 100.0 | 2 | 0 | 0 | 0 | 0 | 0 | 0 | 0 | 0 | 0 | 0 | 2 | 0 | 0 | 0.00 | 0.00 | | | | | | | | | | |
| 小計(40歳以上) | 75,273 | | | 48,379 | 22,272 | 4,622 | 6.1 | 4,618 | 0 | 1 | 2,833 | 61.3 | 2,828 | 0 | 0 | 5 | 154 | 41 | 14 | 240 | 136 | 27 | 20 | 1,907 | 610 | 306 | 0.89 | 0.05 | | | | | | | | | | |
| 計 | 88,937 | | 0 | 59,581 | 24,333 | 5,023 | 5.6 | 5,019 | 0 | 1 | 3,084 | 61.4 | 3,079 | 0 | 0 | 5 | 158 | 41 | 14 | 256 | 147 | 28 | 25 | 2,040 | 701 | 329 | 0.82 | 0.05 | | | | | | | | | | |
| 40歳未満 | 7,813 | | | 6,334 | 1,298 | 181 | 2.3 | 181 | 0 | 0 | 141 | 77.9 | 141 | 0 | 0 | 4 | 0 | 0 | 0 | 19 | 1 | 1 | 2 | 57 | 63 | 17 | 0.00 | 0.00 | | | | | | | | | | |
| 40～44歳 | 10,043 | | | 7,581 | 2,223 | 239 | 2.4 | 237 | 0 | 2 | 184 | 77.0 | 184 | 0 | 0 | 8 | 0 | 1 | 32 | 3 | 4 | 1 | 81 | 68 | 8 | 0.00 | 0.00 | | | | | | | | | | | |
| 45～49歳 | 10,691 | | | 7,604 | 2,779 | 308 | 2.9 | 308 | 0 | 0 | 235 | 76.3 | 232 | 0 | 0 | 1 | 13 | 0 | 0 | 56 | 5 | 3 | 2 | 124 | 64 | 20 | 0.00 | 0.00 | | | | | | | | | | |
| 50～54歳 | 9,591 | | | 6,376 | 2,875 | 340 | 3.5 | 340 | 0 | 0 | 267 | 78.5 | 267 | 0 | 0 | 15 | 0 | 0 | 46 | 8 | 3 | 4 | 156 | 66 | 29 | 0.00 | 0.00 | | | | | | | | | | | |
| 55～59歳 | 9,124 | | | 5,526 | 3,225 | 373 | 4.1 | 373 | 0 | 0 | 295 | 79.1 | 294 | 0 | 0 | 1 | 13 | 1 | 1 | 40 | 8 | 4 | 2 | 183 | 80 | 24 | 0.27 | 0.01 | | | | | | | | | | |
| 60～64歳 | 6,250 | | | 3,409 | 2,505 | 336 | 5.4 | 333 | 0 | 3 | 266 | 79.2 | 266 | 0 | 0 | 13 | 2 | 0 | 28 | 7 | 0 | 1 | 194 | 47 | 35 | 0.60 | 0.03 | | | | | | | | | | | |
| 65～69歳 | 2,399 | | | 1,233 | 1,013 | 153 | 6.4 | 151 | 0 | 1 | 118 | 77.1 | 117 | 0 | 0 | 5 | 1 | 0 | 11 | 5 | 1 | 0 | 78 | 27 | 21 | 0.65 | 0.04 | | | | | | | | | | | |
| 70～74歳 | 774 | | | 374 | 348 | 52 | 6.7 | 52 | 0 | 0 | 43 | 82.7 | 43 | 0 | 0 | 3 | 0 | 0 | 4 | 2 | 1 | 0 | 31 | 7 | 9 | 0.00 | 0.00 | | | | | | | | | | | |
| 75～79歳 | 61 | | | 32 | 27 | 2 | 3.3 | 2 | 0 | 0 | 2 | 100.0 | 2 | 0 | 0 | 0 | 0 | 0 | 0 | 1 | 0 | 0 | 1 | 0 | 0 | 0.00 | 0.00 | | | | | | | | | | | |
| 80歳以上 | 8 | | | 1 | 7 | 0 | 0.0 | 0 | 0 | 0 | 0 | 0.0 | 0 | 0 | 0 | 0 | 0 | 0 | 0 | 0 | 0 | 0 | 0 | 0 | 0 | 0.00 | 0.00 | | | | | | | | | | | |
| 小計(40歳以上) | 48,941 | | | 32,136 | 15,002 | 1,803 | 3.7 | 1,796 | 0 | 1 | 1,410 | 78.2 | 1,405 | 2 | 0 | 3 | 70 | 4 | 2 | 218 | 38 | 16 | 10 | 848 | 359 | 146 | 0.22 | 0.01 | | | | | | | | | | |
| 計 | 56,754 | | 0 | 38,470 | 16,300 | 1,984 | 3.5 | 1,977 | 0 | 1 | 1,551 | 78.2 | 1,546 | 2 | 0 | 3 | 74 | 4 | 2 | 237 | 39 | 17 | 12 | 905 | 422 | 163 | 0.20 | 0.01 | | | | | | | | | | |
| 40歳未満 | 21,477 | | | 17,536 | 3,359 | 582 | 2.7 | 582 | 0 | 0 | 392 | 67.4 | 392 | 0 | 0 | 8 | 0 | 0 | 35 | 12 | 2 | 7 | 190 | 154 | 40 | 0.00 | 0.00 | | | | | | | | | | | |
| 40歳以上 | 124,214 | | | 80,515 | 37,274 | 6,425 | 5.2 | 6,414 | 0 | 2 | 4,243 | 66.0 | 4,233 | 2 | 0 | 8 | 224 | 45 | 16 | 458 | 174 | 43 | 30 | 2,755 | 969 | 452 | 0.70 | 0.04 | | | | | | | | | | |
| 合計 | 145,691 | | 0 | 98,051 | 40,633 | 7,007 | 4.8 | 6,996 | 0 | 2 | 4,635 | 66.1 | 4,625 | 2 | 0 | 8 | 232 | 45 | 16 | 493 | 186 | 45 | 37 | 2,945 | 1,123 | 492 | 0.64 | 0.03 | | | | | | | | | | |

右5検診機関における職域検診
 やまがた健康推進機構 寒河江市西村山郡医師会総合健診センター 山形市医師会健診センター 山形市医師会健康管理センター
 日本健康協会の山形健康センター 全日本労働福祉協会東北支部 鶴岡地区医師会山形健康センター 鶴岡地区健康センター

令和元年度 胃がん検診成績表 【職域検診分】

| 区分 | 一次検診 | | | | | | | | | | 精密検査 | | | | | | | | | | 胃がん(確診) | | | | | | | | | | |
|-----------|----------------------|--------|------------|---------|----------|--------|--------|-------|----------|------------|----------|------|------------|-------|--------|------------|-------|--------|---------------|------|---------|------|---------|-------------|------------|------|-------|-------|-----|------|------|
| | A 人口 31.4.1 現在 | | B 対象 者数 | | C 受診者数 | | D 判定区分 | | 要精検項目 | | F 精検受診者数 | | F/E 同左率(%) | | 検査項目内訳 | | 密検 | | 精検結果(発見疾病延べ数) | | | | 胃がん(確診) | | | | | | | | |
| | C/B 同左率(%) | D 異常なし | 精検不要 | E 人員 | E/C 率(%) | 内視鏡 | 直接撮影 | 併用他 | F 精検受診者数 | F/E 同左率(%) | 内視鏡 | 直接撮影 | 併用他 | 生検再掲 | 胃がんG | 疑いが 胃がん | 胃ポリープ | 十二指腸潰瘍 | 十二指腸潰瘍 | 共存潰瘍 | その他 | 異常なし | 経過観察 | G/E 陽性反応適中度 | G/C 胃がん発見率 | | | | | | |
| 40歳未満 | | | | 14,133 | | 11,549 | 2,131 | 453 | 3.2 | 392 | 59 | 0 | 2 | 252 | 55.6 | 250 | 0 | 0 | 15 | 11 | 12 | 0 | 143 | 91 | 37 | 0.22 | 0.01 | | | | |
| 40～44歳 | | | | 15,411 | | 11,889 | 2,946 | 576 | 3.7 | 508 | 67 | 0 | 1 | 326 | 56.6 | 325 | 0 | 0 | 1 | 26 | 4 | 8 | 0 | 205 | 96 | 50 | 0.17 | 0.01 | | | |
| 45～49歳 | | | | 15,650 | | 11,143 | 3,708 | 799 | 5.1 | 713 | 86 | 0 | 0 | 445 | 55.7 | 445 | 0 | 0 | 31 | 11 | 9 | 0 | 292 | 122 | 62 | 0.25 | 0.01 | | | | |
| 50～54歳 | | | | 13,070 | | 8,664 | 3,631 | 775 | 5.9 | 673 | 102 | 0 | 0 | 451 | 58.2 | 449 | 0 | 0 | 48 | 21 | 5 | 0 | 288 | 111 | 67 | 0.52 | 0.03 | | | | |
| 55～59歳 | | | | 13,288 | | 7,912 | 4,338 | 1,038 | 7.8 | 905 | 133 | 0 | 0 | 632 | 60.9 | 631 | 0 | 0 | 56 | 27 | 5 | 0 | 455 | 118 | 112 | 0.96 | 0.08 | | | | |
| 60～64歳 | | | | 11,050 | | 5,792 | 4,121 | 1,137 | 10.3 | 926 | 209 | 0 | 2 | 689 | 60.6 | 685 | 2 | 0 | 40 | 24 | 5 | 1 | 531 | 117 | 144 | 1.14 | 0.12 | | | | |
| 65～69歳 | | | | 5,706 | | 2,721 | 2,373 | 612 | 10.7 | 514 | 97 | 1 | 0 | 378 | 61.8 | 378 | 0 | 0 | 41 | 19 | 7 | 0 | 284 | 48 | 85 | 0.98 | 0.11 | | | | |
| 70～74歳 | | | | 2,012 | | 870 | 887 | 255 | 12.7 | 210 | 45 | 0 | 0 | 184 | 72.2 | 184 | 0 | 0 | 17 | 7 | 1 | 0 | 142 | 23 | 40 | 2.75 | 0.35 | | | | |
| 75～79歳 | | | | 226 | | 95 | 96 | 35 | 15.5 | 32 | 3 | 0 | 0 | 22 | 62.9 | 22 | 0 | 0 | 6 | 0 | 0 | 0 | 14 | 4 | 3 | 0.00 | 0.00 | | | | |
| 80歳以上 | | | | 23 | | 10 | 11 | 2 | 8.7 | 1 | 1 | 0 | 0 | 1 | 50.0 | 1 | 0 | 0 | 0 | 0 | 0 | 0 | 1 | 0 | 0 | 0.00 | 0.00 | | | | |
| 小計(40歳以上) | | | | 76,436 | | 49,096 | 22,111 | 5,229 | 6.8 | 4,482 | 743 | 1 | 3 | 3,128 | 59.8 | 3,120 | 2 | 0 | 263 | 113 | 40 | 1 | 2,212 | 639 | 563 | 0.82 | 0.06 | | | | |
| 計 | | | | 90,569 | | 60,645 | 24,242 | 5,682 | 6.3 | 4,874 | 802 | 1 | 5 | 3,380 | 59.5 | 3,370 | 2 | 0 | 8 | 12 | 44 | 11 | 2,355 | 730 | 600 | 0.77 | 0.05 | | | | |
| 40歳未満 | | | | 7,969 | | 6,445 | 1,335 | 189 | 2.4 | 170 | 19 | 0 | 0 | 140 | 74.1 | 140 | 0 | 0 | 20 | 0 | 1 | 1 | 63 | 58 | 20 | 0.00 | 0.00 | | | | |
| 40～44歳 | | | | 10,382 | | 7,846 | 2,288 | 248 | 2.4 | 221 | 26 | 0 | 1 | 181 | 73.0 | 179 | 0 | 0 | 32 | 1 | 2 | 0 | 81 | 70 | 27 | 0.00 | 0.00 | | | | |
| 45～49歳 | | | | 10,776 | | 7,698 | 2,704 | 374 | 3.5 | 339 | 32 | 0 | 3 | 280 | 74.9 | 279 | 0 | 1 | 49 | 3 | 5 | 0 | 165 | 73 | 48 | 0.53 | 0.02 | | | | |
| 50～54歳 | | | | 9,754 | | 6,435 | 2,914 | 405 | 4.2 | 352 | 52 | 0 | 1 | 301 | 74.3 | 297 | 0 | 0 | 50 | 5 | 5 | 0 | 177 | 74 | 46 | 0.74 | 0.03 | | | | |
| 55～59歳 | | | | 9,317 | | 5,606 | 3,280 | 431 | 4.6 | 373 | 57 | 0 | 1 | 327 | 75.9 | 326 | 1 | 0 | 45 | 5 | 4 | 1 | 230 | 67 | 62 | 0.46 | 0.02 | | | | |
| 60～64歳 | | | | 5,988 | | 3,295 | 2,352 | 341 | 5.7 | 296 | 43 | 0 | 2 | 267 | 78.3 | 264 | 0 | 0 | 32 | 9 | 2 | 0 | 179 | 63 | 58 | 0.29 | 0.02 | | | | |
| 65～69歳 | | | | 2,215 | | 1,122 | 923 | 170 | 7.7 | 137 | 33 | 0 | 0 | 129 | 75.9 | 129 | 0 | 0 | 14 | 2 | 1 | 0 | 95 | 24 | 29 | 0.59 | 0.05 | | | | |
| 70～74歳 | | | | 692 | | 314 | 323 | 55 | 7.9 | 43 | 12 | 0 | 0 | 43 | 78.2 | 43 | 0 | 0 | 1 | 2 | 0 | 0 | 30 | 10 | 12 | 1.82 | 0.14 | | | | |
| 75～79歳 | | | | 68 | | 28 | 36 | 4 | 5.9 | 4 | 0 | 0 | 0 | 3 | 75.0 | 3 | 0 | 0 | 0 | 0 | 0 | 0 | 3 | 0 | 0 | 0.00 | 0.00 | | | | |
| 80歳以上 | | | | 9 | | 2 | 6 | 1 | 11.1 | 0 | 1 | 0 | 0 | 1 | 100.0 | 1 | 0 | 0 | 0 | 0 | 0 | 0 | 0 | 1 | 0 | 0.00 | 0.00 | | | | |
| 小計(40歳以上) | | | | 49,201 | | 32,346 | 14,826 | 2,029 | 4.1 | 1,765 | 256 | 0 | 8 | 1,532 | 75.5 | 1,521 | 1 | 1 | 9 | 92 | 10 | 3 | 223 | 27 | 19 | 1 | 960 | 382 | 282 | | |
| 計 | | | | 57,170 | | 38,791 | 16,161 | 2,218 | 3.9 | 1,935 | 275 | 0 | 8 | 1,672 | 75.4 | 1,661 | 1 | 1 | 9 | 97 | 10 | 3 | 243 | 27 | 20 | 2 | 1,023 | 440 | 302 | 0.45 | 0.02 |
| 40歳未満 | | | | 22,102 | | 17,994 | 3,466 | 642 | 2.9 | 562 | 78 | 0 | 2 | 392 | 61.1 | 390 | 0 | 0 | 35 | 11 | 13 | 1 | 206 | 149 | 57 | 0.16 | 0.00 | | | | |
| 40歳以上 | | | | 125,637 | | 81,442 | 36,937 | 7,258 | 5.8 | 6,247 | 999 | 1 | 11 | 4,660 | 64.2 | 4,641 | 3 | 1 | 15 | 298 | 53 | 14 | 486 | 140 | 59 | 2 | 3,172 | 1,021 | 845 | 0.73 | 0.04 |
| 合計 | | | | 147,739 | | 99,436 | 40,403 | 7,900 | 5.3 | 6,809 | 1,077 | 1 | 13 | 5,052 | 63.9 | 5,031 | 3 | 1 | 17 | 315 | 54 | 14 | 521 | 151 | 72 | 3 | 3,378 | 1,170 | 902 | 0.68 | 0.04 |

右5検診機関における職域検診
 やまがた健康推進機構 寒河江市西村山郡医師会総合健診センター 山形市医師会健診センター 山形市医師会健診センター 鶴岡地区医師会荘内地区健康管理中心
 日本健康協会の山形健康管理中心 全日本労働福祉協会東北支部

平成28年度～令和2年度 胃がん検診成績

< 40歳以上 男女計 >

【住民検診 県計 市町村別】

| 区分 | A 人口 各年4月1日 現在 | | | | B 対象 者数 | C 受診 者数 | | | | D 判定 異常なし | | | | E 要精 検E/C 人員率 (%) | | | | F 精 検受診 者数 | | | | F/E 同左 率 (%) | | | | 検査項目内訳 | | | | 精 密 査 | | | | 精 密 査 | | | | 胃がん (確診) | | | |
|----|-----------------------|----------------|-----------|--------------------------|---------------|-------------------------------|--------------------------|---------------------|-----------------------|-----------------------|-------------|-------------|-------------|----------------------------|------------------|-----------------------|-------------------|------------------|--------------------|------------------|-------------|-----------------------|------------------|--------------------------|--------------------|--------|--|--|--|-------------|--|--|--|-------------|--|--|--|-------------|--|--|--|
| | C/B 同左 率 (%) | | D 異常なし | | | E 要精 検E/C 人員率 (%) | | F 精 検受診 者数 | | F/E 同左 率 (%) | | 検査項目内訳 | | 精 密 査 | | 精 密 査 | | 胃がん (確診) | | | | | | | | | | | | | | | | | | | | | | | |
| | 受診 者数 | 同左 率 (%) | 異常なし | 要精 検E/C 人員率 (%) | | 精 検 不要 | 要精 検E/C 人員率 (%) | 精 検 受診 者数 | F/E 同左 率 (%) | 直接 撮 影 | 内 視 鏡 | 併 用 他 | そ の 他 | 生 検 再 掲 | 胃 が ん G | 胃 が ん 疑 い | 胃 ホリ ー グ | 胃 潰 瘍 | 十二指 腸 潰 瘍 | 共 存 潰 瘍 | そ の 他 | 異 常 なし | 結 核 観 察 | G/C 陽性反 応適中 度 % | 胃がん 見 率 % | | | | | | | | | | | | | | | | |
| 村山 | H28 | 340,942 | 26.6 | 36,197 | 2,928 | 3,141 | 7.4 | 2,689 | 85.6 | 2,620 | 0 | 0 | 69 | 290 | 51 | 13 | 291 | 83 | 21 | 0 | 2,175 | 411 | 771 | 1.62 | 0.12 | | | | | | | | | | | | | | | | |
| | H29 | 341,321 | 24.7 | 15,540 | 22,163 | 2,996 | 7 | 2,563 | 85.5 | 2,524 | 1 | 8 | 30 | 239 | 60 | 6 | 232 | 67 | 23 | 0 | 2,251 | 365 | 602 | 2.00 | 0.15 | | | | | | | | | | | | | | | | |
| 最上 | H30 | 341,749 | 24.2 | 16,889 | 20,146 | 2,678 | 6.7 | 2,256 | 84.2 | 2,245 | 1 | 0 | 10 | 223 | 53 | 6 | 239 | 84 | 11 | 1 | 1,860 | 308 | 583 | 1.98 | 0.13 | | | | | | | | | | | | | | | | |
| | R元 | 341,489 | 23.0 | 15,433 | 20,808 | 2,459 | 6.4 | 2,022 | 82.2 | 1,999 | 1 | 0 | 22 | 166 | 49 | 13 | 354 | | | | 1,598 | 306 | 530 | 1.99 | 0.13 | | | | | | | | | | | | | | | | |
| 置賜 | R2 | 341,385 | 20.4 | 13,383 | 19,547 | 1,950 | 5.6 | 1,560 | 80.0 | 1,536 | 2 | 0 | 22 | 145 | 46 | 7 | 301 | | | | 1,159 | 247 | 384 | 2.36 | 0.13 | | | | | | | | | | | | | | | | |
| | H28 | 51,926 | 24.6 | 6,814 | 47 | 740 | 9.7 | 645 | 87.2 | 642 | 0 | 0 | 3 | 33 | 7 | 4 | 66 | 15 | 3 | 1 | 284 | 315 | 157 | 0.95 | 0.09 | | | | | | | | | | | | | | | | |
| 庄内 | H29 | 51,647 | 24.2 | 4,955 | 1,523 | 701 | 9.8 | 606 | 86.4 | 596 | 5 | 1 | 4 | 32 | 7 | 0 | 59 | 10 | 8 | 0 | 255 | 296 | 126 | 1.00 | 0.10 | | | | | | | | | | | | | | | | |
| | H30 | 51,109 | 23.3 | 3,976 | 2,216 | 578 | 8.5 | 473 | 81.8 | 472 | 0 | 1 | 0 | 32 | 5 | 2 | 45 | 11 | 1 | 1 | 209 | 220 | 81 | 0.87 | 0.07 | | | | | | | | | | | | | | | | |
| 県計 | R元 | 50,324 | 22.0 | 3,601 | 2,137 | 568 | 9.0 | 498 | 87.7 | 497 | 1 | 0 | 0 | 22 | 11 | 3 | 63 | | | | 277 | 171 | 234 | 1.94 | 0.17 | | | | | | | | | | | | | | | | |
| | R2 | 50,067 | 22.2 | 3,101 | 2,309 | 564 | 9.4 | 474 | 84.0 | 470 | 0 | 0 | 4 | 18 | 9 | 2 | 70 | | | | 253 | 164 | 13 | 1.60 | 0.15 | | | | | | | | | | | | | | | | |
| 置賜 | H28 | 137,447 | 23.5 | 12,999 | 1,109 | 1,315 | 8.5 | 1,120 | 85.2 | 1,109 | 1 | 7 | 3 | 202 | 23 | 13 | 175 | 44 | 13 | 2 | 895 | 176 | 18 | 1.75 | 0.15 | | | | | | | | | | | | | | | | |
| | H29 | 136,597 | 23.4 | 5,769 | 8,196 | 1,172 | 7.7 | 1,006 | 85.8 | 994 | 2 | 0 | 10 | 168 | 16 | 2 | 133 | 41 | 11 | 1 | 833 | 165 | 19 | 1.37 | 0.11 | | | | | | | | | | | | | | | | |
| 庄内 | H30 | 135,527 | 22.7 | 5,391 | 8,133 | 1,010 | 6.9 | 865 | 85.6 | 859 | 0 | 1 | 5 | 157 | 22 | 2 | 79 | 8 | 9 | 0 | 747 | 111 | 13 | 2.18 | 0.15 | | | | | | | | | | | | | | | | |
| | R元 | 134,769 | 22.9 | 5,603 | 7,910 | 1,143 | 7.8 | 977 | 85.5 | 960 | 1 | 0 | 16 | 160 | 25 | 5 | 172 | | | | 700 | 224 | 21 | 2.19 | 0.17 | | | | | | | | | | | | | | | | |
| 県計 | R2 | 134,846 | 20.2 | 5,109 | 7,507 | 912 | 6.7 | 770 | 84.4 | 768 | 0 | 1 | 1 | 105 | 24 | 7 | 131 | | | | 563 | 141 | 9 | 2.63 | 0.18 | | | | | | | | | | | | | | | | |
| | H28 | 185,734 | 29.2 | 22,713 | 1,019 | 1,927 | 7.5 | 1,643 | 85.3 | 1,531 | 0 | 0 | 112 | 300 | 40 | 10 | 195 | 32 | 10 | 1 | 1,084 | 300 | 262 | 2.08 | 0.16 | | | | | | | | | | | | | | | | |
| 置賜 | H29 | 186,766 | 27.9 | 10,985 | 11,255 | 1,741 | 7.3 | 1,503 | 86.3 | 1,441 | 3 | 0 | 59 | 327 | 43 | 11 | 175 | 42 | 9 | 0 | 1,058 | 195 | 361 | 2.47 | 0.18 | | | | | | | | | | | | | | | | |
| | H30 | 185,470 | 25.1 | 9,335 | 11,600 | 1,567 | 7.0 | 1,336 | 85.3 | 1,268 | 0 | 1 | 67 | 270 | 38 | 5 | 157 | 48 | 9 | 0 | 958 | 164 | 325 | 2.43 | 0.17 | | | | | | | | | | | | | | | | |
| 庄内 | R元 | 184,896 | 23.9 | 8,977 | 10,690 | 1,427 | 6.8 | 1,193 | 83.6 | 1,116 | 6 | 0 | 71 | 237 | 33 | 6 | 254 | | | | 836 | 159 | 511 | 2.31 | 0.16 | | | | | | | | | | | | | | | | |
| | R2 | 183,560 | 22.1 | 7,830 | 10,573 | 1,180 | 6.0 | 971 | 82.3 | 826 | 5 | 0 | 140 | 181 | 24 | 5 | 187 | | | | 702 | 132 | 414 | 2.03 | 0.12 | | | | | | | | | | | | | | | | |
| 県計 | H28 | 716,049 | 26.5 | 78,723 | 5,103 | 7,123 | 7.8 | 6,097 | 85.6 | 5,902 | 1 | 7 | 187 | 825 | 121 | 40 | 727 | 174 | 47 | 4 | 4,418 | 1,202 | 1,208 | 1.70 | 0.13 | | | | | | | | | | | | | | | | |
| | H29 | 716,331 | 25.2 | 37,249 | 43,137 | 6,610 | 7.6 | 5,678 | 85.9 | 5,555 | 11 | 9 | 103 | 766 | 126 | 19 | 599 | 160 | 51 | 1 | 4,397 | 1,021 | 1,108 | 1.91 | 0.14 | | | | | | | | | | | | | | | | |
| 置賜 | H30 | 713,855 | 24.1 | 35,591 | 42,095 | 5,833 | 7.0 | 4,930 | 84.5 | 4,844 | 1 | 3 | 82 | 682 | 118 | 15 | 520 | 151 | 30 | 2 | 3,774 | 803 | 1,002 | 2.02 | 0.14 | | | | | | | | | | | | | | | | |
| | R元 | 711,478 | 23.1 | 33,614 | 41,545 | 5,597 | 6.9 | 4,690 | 83.8 | 4,572 | 9 | 0 | 109 | 585 | 118 | 27 | 843 | | | | 3,411 | 860 | 1,296 | 2.11 | 0.15 | | | | | | | | | | | | | | | | |
| 庄内 | R2 | 709,858 | 20.9 | 29,423 | 39,936 | 4,606 | 6.2 | 3,775 | 82.0 | 3,600 | 7 | 1 | 167 | 449 | 103 | 21 | 689 | | | | 2,677 | 684 | 820 | 2.24 | 0.14 | | | | | | | | | | | | | | | | |

R元から×線と内視鏡を合算

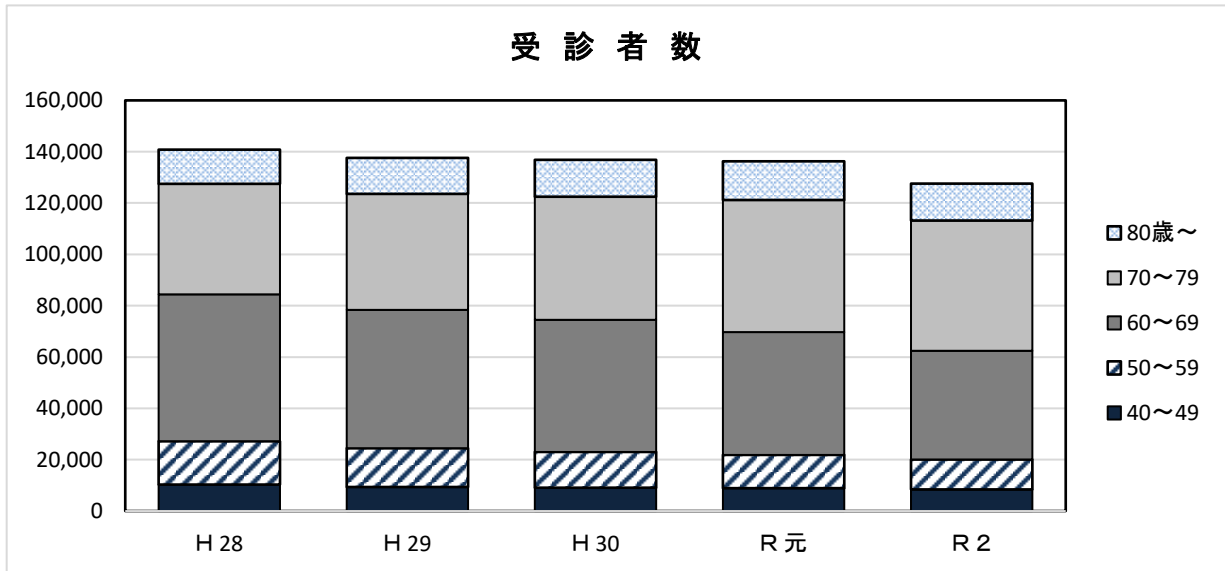
胃がん確診者の推移（住民検診）

人

| 年度 | H26 | H27 | 前年比較 H27-H26 | H28 | 前年比較 H28-H27 | H29 | 前年比較 H29-H28 | H30 | 前年比較 H30-H29 | R元 | 前年比較 R元-H30 | R2 | 前年比較 R2-R元 |
|-------|-----|-----|-----------------|-----|-----------------|-----|-----------------|-----|-----------------|-----|----------------|-----|---------------|
| 山形市 | 24 | 30 | 6 | 19 | △ 11 | 12 | △ 7 | 13 | 1 | 12 | △ 1 | 19 | 7 |
| 寒河江市 | 6 | 8 | 2 | 1 | △ 7 | 7 | 6 | 2 | △ 5 | 2 | 0 | 2 | 0 |
| 上市市 | 2 | 5 | 3 | 3 | △ 2 | 4 | 1 | 4 | 0 | 2 | △ 2 | 5 | 3 |
| 村山市 | 3 | 2 | △ 1 | 4 | 2 | 6 | 2 | 5 | △ 1 | 7 | 2 | 2 | △ 5 |
| 天童市 | 8 | 11 | 3 | 8 | △ 3 | 5 | △ 3 | 10 | 5 | 7 | △ 3 | 5 | △ 2 |
| 東根市 | 4 | 7 | 3 | 8 | 1 | 6 | △ 2 | 5 | △ 1 | 8 | 3 | 7 | △ 1 |
| 尾花沢市 | 2 | 7 | 5 | 3 | △ 4 | 3 | 0 | 2 | △ 1 | 1 | △ 1 | 1 | 0 |
| 山辺町 | 1 | 1 | 0 | 1 | 0 | 1 | 0 | 0 | △ 1 | 0 | 0 | 0 | 0 |
| 中山町 | 1 | 2 | 1 | 2 | 0 | 3 | 1 | 1 | △ 2 | 1 | 0 | 1 | 0 |
| 河北町 | 6 | 4 | △ 2 | 0 | △ 4 | 4 | 4 | 3 | △ 1 | 0 | △ 3 | 1 | 1 |
| 西川町 | 0 | 0 | 0 | 0 | 0 | 3 | 3 | 5 | 2 | 4 | △ 1 | 0 | △ 4 |
| 朝日町 | 2 | 3 | 1 | 1 | △ 2 | 2 | 1 | 1 | △ 1 | 2 | 1 | 0 | △ 2 |
| 大江町 | 1 | 1 | 0 | 0 | △ 1 | 2 | 2 | 2 | 0 | 2 | 0 | 2 | 0 |
| 大石田町 | 2 | 1 | △ 1 | 1 | 0 | 2 | 1 | 0 | △ 2 | 1 | 1 | 1 | 0 |
| 村山地域計 | 62 | 82 | 20 | 51 | △ 31 | 60 | 9 | 53 | △ 7 | 49 | △ 4 | 46 | △ 3 |
| 新庄市 | 4 | 2 | △ 2 | 1 | △ 1 | 1 | 0 | 1 | 0 | 4 | 3 | 4 | 0 |
| 金山町 | 0 | 1 | 1 | 2 | 1 | 0 | △ 2 | 0 | 0 | 0 | 0 | 1 | 1 |
| 最上町 | 3 | 0 | △ 3 | 0 | 0 | 1 | 1 | 1 | 0 | 1 | 0 | 0 | △ 1 |
| 舟形町 | 1 | 2 | 1 | 3 | 1 | 2 | △ 1 | 0 | △ 2 | 1 | 1 | 0 | △ 1 |
| 真室川町 | 0 | 0 | 0 | 1 | 1 | 0 | △ 1 | 0 | 0 | 1 | 1 | 2 | 1 |
| 大蔵村 | 0 | 0 | 0 | 0 | 0 | 0 | 0 | 2 | 2 | 3 | 1 | 1 | △ 2 |
| 鮭川村 | 1 | 1 | 0 | 0 | △ 1 | 3 | 3 | 0 | △ 3 | 0 | 0 | 0 | 0 |
| 戸沢村 | 1 | 1 | 0 | 0 | △ 1 | 0 | 0 | 1 | 1 | 1 | 0 | 1 | 0 |
| 最上地域計 | 10 | 7 | △ 3 | 7 | 0 | 7 | 0 | 5 | △ 2 | 11 | 6 | 9 | △ 2 |
| 米沢市 | 9 | 7 | △ 2 | 11 | 4 | 8 | △ 3 | 9 | 1 | 15 | 6 | 13 | △ 2 |
| 長井市 | 2 | 5 | 3 | 2 | △ 3 | 1 | △ 1 | 4 | 3 | 2 | △ 2 | 2 | 0 |
| 南陽市 | 3 | 6 | 3 | 2 | △ 4 | 2 | 0 | 2 | 0 | 4 | 2 | 2 | △ 2 |
| 高畠町 | 1 | 4 | 3 | 2 | △ 2 | 1 | △ 1 | 1 | 0 | 1 | 0 | 2 | 1 |
| 川西町 | 2 | 2 | 0 | 3 | 1 | 2 | △ 1 | 2 | 0 | 2 | 0 | 1 | △ 1 |
| 小国町 | 1 | 1 | 0 | 1 | 0 | 0 | △ 1 | 0 | 0 | 0 | 0 | 2 | 2 |
| 白鷹町 | 4 | 5 | 1 | 2 | △ 3 | 2 | 0 | 1 | △ 1 | 1 | 0 | 2 | 1 |
| 飯豊町 | 2 | 2 | 0 | 0 | △ 2 | 0 | 0 | 3 | 3 | 0 | △ 3 | 0 | 0 |
| 置賜地域計 | 24 | 32 | 8 | 23 | △ 9 | 16 | △ 7 | 22 | 6 | 25 | 3 | 24 | △ 1 |
| 鶴岡市 | 28 | 19 | △ 9 | 13 | △ 6 | 17 | 4 | 17 | 0 | 11 | △ 6 | 10 | △ 1 |
| 酒田市 | 22 | 17 | △ 5 | 17 | 0 | 17 | 0 | 12 | △ 5 | 13 | 1 | 4 | △ 9 |
| 三川町 | 1 | 2 | 1 | 4 | 2 | 1 | △ 3 | 1 | 0 | 0 | △ 1 | 0 | 0 |
| 庄内町 | 4 | 3 | △ 1 | 5 | 2 | 6 | 1 | 5 | △ 1 | 4 | △ 1 | 7 | 3 |
| 遊佐町 | 2 | 6 | 4 | 1 | △ 5 | 2 | 1 | 3 | 1 | 5 | 2 | 3 | △ 2 |
| 庄内地域計 | 57 | 47 | △ 10 | 40 | △ 7 | 43 | 3 | 38 | △ 5 | 33 | △ 5 | 24 | △ 9 |
| 山形県合計 | 153 | 168 | 15 | 121 | △ 47 | 126 | 5 | 118 | △ 8 | 118 | 0 | 103 | △ 15 |

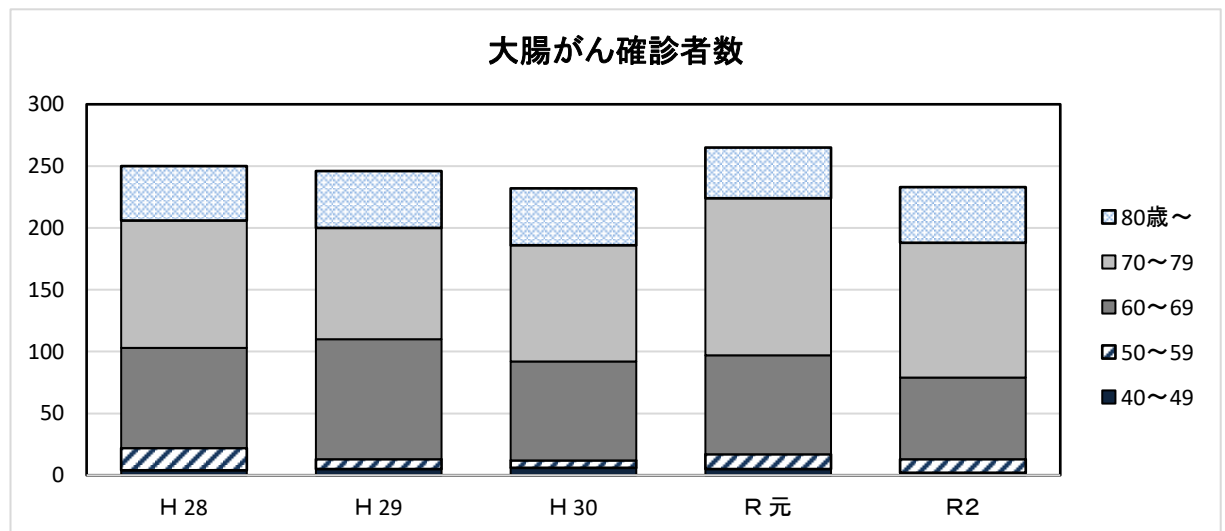
① 大腸がん検診受診者数及び受診率の推移

| 年度 年齢 | 40～49 | 50～59 | 60～69 | 70～79 | 80歳～ | 合計(人) | 受診率(%) |
|-------------|--------|--------|--------|--------|--------|---------|--------|
| H 28 | 10,310 | 16,895 | 57,215 | 43,055 | 13,326 | 140,801 | 39.4 |
| H 29 | 9,362 | 15,119 | 53,897 | 45,181 | 14,028 | 137,587 | 38.3 |
| H 30 | 9,086 | 13,930 | 51,481 | 47,965 | 14,379 | 136,841 | 38.5 |
| R 元 | 8,900 | 12,964 | 47,859 | 51,452 | 15,080 | 136,255 | 38.3 |
| R 2 | 8,417 | 11,668 | 42,352 | 50,738 | 14,391 | 127,566 | 35.4 |
| R2年度構成割合(%) | 6.6 | 9.1 | 33.2 | 39.8 | 11.3 | 100.0 | |



② 大腸がん検診者数の推移

| 年度 年齢 | 40～49 | 50～59 | 60～69 | 70～79 | 80歳～ | 合計(人) | がん発見率 |
|-------------|-------|-------|-------|-------|------|-------|-------|
| H 28 | 4 | 18 | 81 | 103 | 44 | 250 | 0.18 |
| H 29 | 5 | 8 | 97 | 90 | 46 | 246 | 0.18 |
| H 30 | 6 | 6 | 80 | 94 | 46 | 232 | 0.17 |
| R 元 | 5 | 12 | 80 | 127 | 41 | 265 | 0.19 |
| R 2 | 2 | 11 | 66 | 109 | 45 | 233 | 0.18 |
| R2年度構成割合(%) | 0.9 | 4.7 | 28.3 | 46.8 | 19.3 | 100.0 | |



山形県大腸がん検診成績の推移 《 項目別 》 【住民検診分】

1 受診者数

人

| 年度 | 40～44 | 45～49 | 50～54 | 55～59 | 60～64 | 65～69 | 70～74 | 75～79 | 80～ | 合計 |
|--------|-------|-------|-------|--------|--------|--------|--------|--------|--------|---------|
| 平成28年度 | 5,244 | 5,066 | 6,248 | 10,647 | 21,601 | 35,614 | 24,582 | 18,473 | 13,326 | 140,801 |
| 平成29年度 | 4,688 | 4,674 | 5,657 | 9,462 | 19,119 | 34,778 | 26,813 | 18,368 | 14,028 | 137,587 |
| 平成30年度 | 4,488 | 4,598 | 5,376 | 8,554 | 17,890 | 33,591 | 28,661 | 19,304 | 14,379 | 136,841 |
| 令和元年度 | 4,370 | 4,530 | 5,076 | 7,888 | 16,382 | 31,477 | 31,516 | 19,936 | 15,080 | 136,255 |
| 令和2年度 | 4,026 | 4,391 | 4,795 | 6,873 | 14,625 | 27,727 | 33,100 | 17,638 | 14,391 | 127,566 |

2 受診率

%

| 年度 | 40～44 | 45～49 | 50～54 | 55～59 | 60～64 | 65～69 | 70～74 | 75～79 | 80～ | 合計 |
|--------|-------|-------|-------|-------|-------|-------|-------|-------|------|------|
| 平成28年度 | 25.2 | 28.0 | 31.9 | 39.5 | 49.3 | 60.7 | 52.5 | 38.7 | 17.7 | 39.4 |
| 平成29年度 | 23.5 | 26.6 | 31.8 | 40.2 | 47.8 | 58.3 | 55.6 | 38.0 | 16.7 | 38.3 |
| 平成30年度 | 22.7 | 26.1 | 31.0 | 38.0 | 47.8 | 57.3 | 57.0 | 40.4 | 17.1 | 38.5 |
| 令和元年度 | 22.1 | 25.4 | 29.5 | 36.2 | 45.1 | 55.0 | 59.9 | 41.1 | 17.8 | 38.3 |
| 令和2年度 | 20.2 | 23.4 | 28.3 | 33.1 | 42.5 | 50.1 | 56.9 | 36.4 | 16.4 | 35.4 |

3 要精検者数

人

| 年度 | 40～44 | 45～49 | 50～54 | 55～59 | 60～64 | 65～69 | 70～74 | 75～79 | 80～ | 合計 |
|--------|-------|-------|-------|-------|-------|-------|-------|-------|-------|-------|
| 平成28年度 | 223 | 246 | 279 | 503 | 1,155 | 2,329 | 1,755 | 1,600 | 1,434 | 9,524 |
| 平成29年度 | 219 | 186 | 236 | 459 | 1,007 | 2,274 | 1,974 | 1,502 | 1,494 | 9,351 |
| 平成30年度 | 180 | 194 | 214 | 380 | 937 | 1,962 | 1,934 | 1,570 | 1,539 | 8,910 |
| 令和元年度 | 191 | 184 | 226 | 370 | 896 | 1,930 | 2,230 | 1,678 | 1,616 | 9,321 |
| 令和2年度 | 191 | 203 | 237 | 315 | 725 | 1,623 | 2,304 | 1,397 | 1,519 | 8,514 |

4 精検受診者数

人

| 年度 | 40～44 | 45～49 | 50～54 | 55～59 | 60～64 | 65～69 | 70～74 | 75～79 | 80～ | 合計 |
|--------|-------|-------|-------|-------|-------|-------|-------|-------|-------|-------|
| 平成28年度 | 148 | 168 | 189 | 354 | 872 | 1,820 | 1,480 | 1,348 | 1,152 | 7,531 |
| 平成29年度 | 149 | 120 | 163 | 334 | 756 | 1,815 | 1,639 | 1,286 | 1,186 | 7,448 |
| 平成30年度 | 127 | 127 | 147 | 258 | 696 | 1,565 | 1,571 | 1,334 | 1,215 | 7,040 |
| 令和元年度 | 131 | 114 | 152 | 281 | 662 | 1,525 | 1,831 | 1,426 | 1,250 | 7,372 |
| 令和2年度 | 127 | 129 | 131 | 233 | 543 | 1,226 | 1,809 | 1,150 | 1,146 | 6,494 |

5 精検受診率

%

| 年度 | 40～44 | 45～49 | 50～54 | 55～59 | 60～64 | 65～69 | 70～74 | 75～79 | 80～ | 合計 |
|--------|-------|-------|-------|-------|-------|-------|-------|-------|------|------|
| 平成28年度 | 66.4 | 68.3 | 67.7 | 70.4 | 75.5 | 78.1 | 84.3 | 84.3 | 80.3 | 79.1 |
| 平成29年度 | 68.0 | 64.5 | 69.1 | 72.8 | 75.1 | 79.8 | 83.0 | 85.6 | 79.4 | 79.6 |
| 平成30年度 | 70.6 | 65.5 | 68.7 | 67.9 | 74.3 | 79.8 | 81.2 | 85.0 | 78.9 | 79.0 |
| 令和元年度 | 68.6 | 62.0 | 67.3 | 75.9 | 73.9 | 79.0 | 82.1 | 85.0 | 77.4 | 79.1 |
| 令和2年度 | 66.5 | 63.5 | 55.3 | 74.0 | 74.9 | 75.5 | 78.5 | 82.3 | 75.4 | 76.3 |

6 大腸がん確診者数

人

| 年度 | 40～44 | 45～49 | 50～54 | 55～59 | 60～64 | 65～69 | 70～74 | 75～79 | 80～ | 合計 |
|--------|-------|-------|-------|-------|-------|-------|-------|-------|-----|-----|
| 平成28年度 | 1 | 3 | 9 | 9 | 28 | 53 | 52 | 51 | 44 | 250 |
| 平成29年度 | 1 | 4 | 3 | 5 | 27 | 70 | 52 | 38 | 46 | 246 |
| 平成30年度 | 3 | 3 | 1 | 5 | 24 | 56 | 52 | 42 | 46 | 232 |
| 令和元年度 | 3 | 2 | 4 | 8 | 22 | 58 | 79 | 48 | 41 | 265 |
| 令和2年度 | 2 | 0 | 5 | 6 | 21 | 45 | 70 | 39 | 45 | 233 |

7 がん発見率

%

| 年度 | 40～44 | 45～49 | 50～54 | 55～59 | 60～64 | 65～69 | 70～74 | 75～79 | 80～ | 合計 |
|--------|-------|-------|-------|-------|-------|-------|-------|-------|------|------|
| 平成28年度 | 0.02 | 0.06 | 0.14 | 0.08 | 0.13 | 0.15 | 0.21 | 0.28 | 0.33 | 0.18 |
| 平成29年度 | 0.02 | 0.09 | 0.05 | 0.05 | 0.14 | 0.20 | 0.19 | 0.21 | 0.33 | 0.18 |
| 平成30年度 | 0.07 | 0.07 | 0.02 | 0.06 | 0.13 | 0.17 | 0.18 | 0.22 | 0.32 | 0.17 |
| 令和元年度 | 0.07 | 0.04 | 0.08 | 0.10 | 0.13 | 0.18 | 0.25 | 0.24 | 0.27 | 0.19 |
| 令和2年度 | 0.05 | 0.00 | 0.10 | 0.09 | 0.14 | 0.16 | 0.21 | 0.22 | 0.31 | 0.18 |

<参考> 山形県における結腸及び直腸S状結腸移行部の悪性新生物による死亡者数(人口動態統計)人

| 暦年 | ～44 | 45～49 | 50～54 | 55～59 | 60～64 | 65～69 | 70～74 | 75～79 | 80～ | 合計 |
|--------|-----|-------|-------|-------|-------|-------|-------|-------|-----|-----|
| 平成28年度 | 8 | 3 | 13 | 12 | 41 | 50 | 43 | 63 | 354 | 587 |
| 平成29年度 | 4 | 5 | 10 | 9 | 27 | 42 | 38 | 70 | 308 | 513 |
| 平成30年度 | 4 | 5 | 9 | 20 | 25 | 55 | 53 | 65 | 289 | 525 |
| 令和元年度 | 5 | 2 | 12 | 18 | 29 | 46 | 54 | 53 | 328 | 547 |
| 令和2年度 | 5 | 3 | 5 | 13 | 28 | 39 | 62 | 62 | 309 | 526 |

令和2年度大腸がん検診成績表

< 40歳以上 男女計 >

【住民検診 県計 市町村別】

| 区分 | A 人口 2.4.1 現在 | B 対象 数 | C 検診受 診者数 | C/B 同左 率 % | D 材料 不適 人員 | E 便潜血 陰性 人員 | F 要精検 人員 | F/C 同要 精検 率 % | G 精密検 査受診 者数 | G/F 同左 精検 受診率 % | 精検項目内訳 | | | | 精検結果 | | | | | 大腸がん (確診) | | | | | | |
|-------|------------------------|--------------|-----------------|---------------------|---------------------|----------------------|----------------|---------------------------|-----------------------|-----------------------------|-----------------|-------------------|-------------|---------------------|-----------------------|---------------------|----------------|----------------|------------------|--------------|----------------|--------------------------|-----------------------|----------------|--------------------------|-----------------------|
| | | | | | | | | | | | 内視鏡 注腸 xp | 内視鏡 注腸XP 併用 | そ の 他 | 直腸 がん 確診 ① | S状結 腸がん 確診 ② | 結腸 がん 確診 ③ | 大腸 がん 疑い | 大腸 ポリー プ | その他 の大腸 疾患 | 異常 なし | H ①②③ の計 | H/F 陽性反 応適中 度 % | H/C がん 発見率 % | H ①②③ の計 | H/F 陽性反 応適中 度 % | H/C がん 発見率 % |
| | | | | | | | | | | | | | | | | | | | | | | | | | | |
| 山形市 | 152,640 | 73,504 | 18,671 | 25.4 | 0 | 17,540 | 1,131 | 6.1 | 909 | 80.4 | 13 | 7 | 15 | 0 | 505 | 91 | 309 | 35 | 3.09 | 0.19 | | | | | | |
| 寒河江市 | 25,776 | 13,801 | 5,010 | 36.3 | 0 | 4,758 | 252 | 5.0 | 205 | 81.3 | 2 | 1 | 2 | 1 | 109 | 19 | 77 | 5 | 1.98 | 0.10 | | | | | | |
| 上市市 | 20,972 | 11,410 | 3,409 | 29.9 | 0 | 3,200 | 209 | 6.1 | 162 | 77.5 | 0 | 1 | 0 | 2 | 103 | 19 | 43 | 3 | 1.44 | 0.09 | | | | | | |
| 村山市 | 16,373 | 7,315 | 3,652 | 49.9 | 0 | 3,448 | 204 | 5.6 | 168 | 82.4 | 0 | 1 | 3 | 0 | 90 | 32 | 45 | 4 | 1.96 | 0.11 | | | | | | |
| 天童市 | 38,156 | 19,547 | 8,030 | 41.1 | 0 | 7,458 | 572 | 7.1 | 417 | 72.9 | 4 | 3 | 7 | 3 | 233 | 19 | 163 | 14 | 2.45 | 0.17 | | | | | | |
| 東根市 | 27,947 | 14,608 | 5,598 | 38.3 | 0 | 5,261 | 337 | 6.0 | 269 | 79.8 | 6 | 3 | 5 | 1 | 142 | 22 | 96 | 14 | 4.15 | 0.25 | | | | | | |
| 尾花沢市 | 11,097 | 6,776 | 2,760 | 40.7 | 0 | 2,597 | 163 | 5.9 | 119 | 73.0 | 2 | 2 | 8 | 0 | 77 | 6 | 26 | 12 | 7.36 | 0.43 | | | | | | |
| 山辺町 | 9,344 | 4,594 | 1,574 | 34.3 | 0 | 1,482 | 92 | 5.8 | 68 | 73.9 | 0 | 0 | 3 | 0 | 38 | 5 | 23 | 3 | 3.26 | 0.19 | | | | | | |
| 中山町 | 7,534 | 2,797 | 1,781 | 63.7 | 0 | 1,667 | 114 | 6.4 | 82 | 71.9 | 0 | 0 | 3 | 0 | 53 | 8 | 22 | 3 | 2.63 | 0.17 | | | | | | |
| 河北町 | 12,383 | 5,949 | 2,691 | 45.2 | 0 | 2,521 | 170 | 6.3 | 133 | 78.2 | 109 | 2 | 5 | 17 | 0 | 17 | 17 | 42 | 2 | 1.18 | 0.07 | | | | | |
| 西川町 | 3,840 | 2,880 | 802 | 27.8 | 0 | 753 | 49 | 6.1 | 35 | 71.4 | 32 | 0 | 0 | 3 | 0 | 13 | 13 | 0 | 0.00 | 0.00 | | | | | | |
| 朝日町 | 4,863 | 2,799 | 1,321 | 47.2 | 0 | 1,196 | 135 | 10.2 | 108 | 80.0 | 98 | 0 | 2 | 8 | 1 | 3 | 71 | 10 | 2.22 | 0.23 | | | | | | |
| 大江町 | 5,552 | 3,705 | 1,176 | 31.7 | 0 | 1,119 | 57 | 4.8 | 38 | 66.7 | 33 | 0 | 4 | 1 | 0 | 21 | 4 | 13 | 2 | 3.51 | 0.17 | | | | | |
| 大石田町 | 4,908 | 2,574 | 1,260 | 49.0 | 0 | 1,187 | 73 | 5.8 | 58 | 79.5 | 41 | 0 | 2 | 0 | 37 | 4 | 16 | 2 | 2.74 | 0.16 | | | | | | |
| 村山地域計 | 341,385 | 172,259 | 57,735 | 33.5 | 0 | 54,177 | 3,558 | 6.2 | 2,771 | 77.9 | 2,572 | 3 | 88 | 108 | 29 | 22 | 51 | 9 | 1,565 | 269 | 912 | 102 | 2.87 | 0.18 | | |
| 新庄市 | 23,009 | 12,222 | 3,993 | 32.7 | 0 | 3,691 | 302 | 7.6 | 249 | 82.5 | 222 | 0 | 5 | 4 | 2 | 120 | 14 | 107 | 13 | 4.30 | 0.33 | | | | | |
| 金山町 | 3,655 | 1,968 | 856 | 43.5 | 0 | 781 | 75 | 8.8 | 60 | 80.0 | 50 | 0 | 0 | 10 | 0 | 30 | 4 | 24 | 2 | 2.67 | 0.23 | | | | | |
| 最上町 | 5,957 | 3,297 | 1,269 | 38.5 | 0 | 1,137 | 132 | 10.4 | 76 | 57.6 | 74 | 0 | 0 | 2 | 0 | 41 | 8 | 26 | 1 | 0.76 | 0.08 | | | | | |
| 舟形町 | 3,662 | 2,507 | 921 | 36.7 | 0 | 860 | 61 | 6.6 | 40 | 65.6 | 36 | 0 | 0 | 4 | 0 | 19 | 6 | 15 | 2 | 3.28 | 0.22 | | | | | |
| 真室川町 | 5,381 | 2,753 | 1,105 | 40.1 | 0 | 1,001 | 104 | 9.4 | 78 | 75.0 | 76 | 1 | 0 | 1 | 47 | 10 | 20 | 4 | 3.85 | 0.36 | | | | | | |
| 大蔵村 | 2,196 | 1,476 | 690 | 46.7 | 0 | 655 | 35 | 5.1 | 29 | 82.9 | 25 | 0 | 0 | 4 | 0 | 18 | 1 | 8 | 2 | 5.71 | 0.29 | | | | | |
| 鮭川村 | 2,983 | 1,736 | 688 | 39.6 | 0 | 644 | 44 | 6.4 | 36 | 81.8 | 34 | 0 | 2 | 1 | 0 | 22 | 2 | 10 | 2 | 4.55 | 0.29 | | | | | |
| 戸沢村 | 3,224 | 1,951 | 717 | 36.8 | 0 | 674 | 43 | 6.0 | 28 | 65.1 | 27 | 0 | 1 | 0 | 15 | 1 | 12 | 0 | 0.00 | 0.00 | | | | | | |
| 戸上地域計 | 50,067 | 27,910 | 10,239 | 36.7 | 0 | 9,443 | 796 | 7.8 | 596 | 74.9 | 544 | 1 | 6 | 45 | 10 | 8 | 3 | 312 | 46 | 222 | 26 | 3.27 | 0.25 | | | |
| 米沢市 | 51,536 | 25,392 | 6,129 | 24.1 | 0 | 5,709 | 420 | 6.9 | 331 | 78.8 | 328 | 0 | 0 | 3 | 1 | 163 | 32 | 127 | 15 | 3.57 | 0.24 | | | | | |
| 長井市 | 18,211 | 9,242 | 3,035 | 32.8 | 0 | 2,833 | 202 | 6.7 | 178 | 88.1 | 175 | 0 | 3 | 0 | 3 | 1 | 84 | 31 | 66 | 5 | 2.48 | 0.16 | | | | |
| 南陽市 | 20,527 | 10,478 | 3,518 | 33.6 | 0 | 3,282 | 236 | 6.7 | 183 | 77.5 | 181 | 2 | 0 | 0 | 1 | 123 | 20 | 43 | 3 | 1.27 | 0.09 | | | | | |
| 高畠町 | 15,038 | 6,546 | 3,021 | 46.2 | 0 | 2,870 | 151 | 5.0 | 117 | 77.5 | 116 | 0 | 0 | 1 | 0 | 76 | 7 | 30 | 4 | 2.65 | 0.13 | | | | | |
| 川西町 | 10,318 | 5,909 | 2,022 | 34.2 | 0 | 1,884 | 138 | 6.8 | 110 | 79.7 | 110 | 0 | 0 | 0 | 3 | 67 | 7 | 29 | 6 | 4.35 | 0.30 | | | | | |
| 小国町 | 5,276 | 2,904 | 720 | 24.8 | 0 | 654 | 66 | 9.2 | 47 | 71.2 | 47 | 0 | 0 | 0 | 0 | 35 | 6 | 7 | 1 | 1.52 | 0.14 | | | | | |
| 白鷹町 | 9,281 | 5,510 | 2,173 | 39.4 | 0 | 2,045 | 128 | 5.9 | 102 | 79.7 | 102 | 0 | 0 | 0 | 0 | 79 | 59 | 11 | 3 | 2.34 | 0.14 | | | | | |
| 飯豊町 | 4,659 | 2,654 | 1,002 | 37.8 | 0 | 945 | 57 | 5.7 | 42 | 73.7 | 40 | 0 | 0 | 0 | 0 | 26 | 6 | 12 | 0 | 0.00 | 0.00 | | | | | |
| 置賜地域計 | 134,846 | 68,635 | 21,620 | 31.5 | 0 | 20,222 | 1,398 | 6.5 | 1,110 | 79.4 | 1,099 | 2 | 3 | 6 | 8 | 21 | 6 | 653 | 168 | 325 | 37 | 2.65 | 0.17 | | | |
| 鶴岡市 | 85,179 | 50,773 | 17,829 | 35.1 | 0 | 16,493 | 1,336 | 7.5 | 890 | 66.6 | 824 | 0 | 4 | 62 | 6 | 5 | 19 | 1 | 437 | 139 | 283 | 30 | 2.25 | 0.17 | | |
| 酒田市 | 69,431 | 27,035 | 12,478 | 46.2 | 0 | 11,642 | 836 | 6.7 | 662 | 79.2 | 616 | 4 | 1 | 41 | 1 | 41 | 3 | 361 | 42 | 236 | 20 | 2.39 | 0.16 | | | |
| 三川町 | 4,674 | 2,542 | 1,278 | 50.3 | 0 | 1,182 | 96 | 7.5 | 75 | 78.1 | 71 | 2 | 0 | 2 | 0 | 37 | 14 | 27 | 5 | 5.21 | 0.39 | | | | | |
| 庄内町 | 14,291 | 7,362 | 3,824 | 51.9 | 0 | 3,500 | 324 | 8.5 | 244 | 75.3 | 242 | 0 | 1 | 1 | 2 | 144 | 20 | 70 | 8 | 2.47 | 0.21 | | | | | |
| 遊佐町 | 9,985 | 4,208 | 2,563 | 60.9 | 0 | 2,393 | 170 | 6.6 | 146 | 85.9 | 139 | 2 | 0 | 5 | 0 | 92 | 5 | 47 | 5 | 2.94 | 0.20 | | | | | |
| 庄内地域計 | 183,560 | 91,920 | 37,972 | 41.3 | 0 | 35,210 | 2,762 | 7.3 | 2,017 | 73.0 | 1,892 | 8 | 6 | 111 | 9 | 22 | 37 | 6 | 1,071 | 220 | 663 | 68 | 2.46 | 0.18 | | |
| 山形県合計 | 709,858 | 360,724 | 127,566 | 35.4 | 0 | 119,032 | 8,514 | 6.7 | 6,494 | 76.3 | 6,107 | 14 | 103 | 270 | 56 | 60 | 117 | 24 | 3,601 | 703 | 2,122 | 233 | 2.74 | 0.18 | | |

令和2年度大腸がん検診成績表

【住民検診 県計 年齢区分別】

| 区分 | A 人口 2.4.1 現在 | B 対象 数 | C 検診受 診者数 | C/B 同左 率 (%) | D 材料 不適 人員 | E 便潜血 陰性 人員 | F 要精検 人員 | F/C 同要 精検 率 | G 精密検 査受診 者数 | G/F 同左 精検 受診率 | 精検項目内訳 | | | | | 精検結果 | | | | | 大腸がん (確診) | | | | | | |
|-----------|------------------------|--------------|-----------------|-----------------------|---------------------|----------------------|----------------|----------------------|-----------------------|------------------------|--------|----------|----------------|-------------------|-----|-----------------------|-------------------------|-----------------------|----------------|----------------|------------------|----------|----------------|-----------------------|------------------|--------|------|
| | | | | | | | | | | | 内視鏡 | 注腸 xp | 注腸 xp 併用 | 内視鏡 注腸xp 併用 | その他 | 直腸 がん 確診 (1) | S状結 腸がん 確診 (2) | 結腸 がん 確診 (3) | 大腸 がん 疑い | 大腸 ポリー プ | その他 の大腸 疾患 | 異常 なし | H ①②③ の計 | H/F 陽性 反応 適度 | H/C がん 発見率 | | |
| | | | | | | | | | | | | | | | | | | | | | | | | | | 精検項目内訳 | 精検結果 |
| 40歳未満 | 168,666 | ... | 426 | ... | 0 | 410 | 16 | 3.8 | 10 | 62.5 | 10 | 0 | 0 | 0 | 0 | 0 | 0 | 0 | 0 | 0 | 0 | 0 | 0 | 0 | 0.00 | 0.00 | |
| 40～44歳 | 34,514 | 9,074 | 1,611 | 17.8 | 0 | 1,535 | 76 | 4.7 | 46 | 60.5 | 46 | 0 | 0 | 0 | 0 | 0 | 0 | 0 | 0 | 0 | 0 | 0 | 0 | 0 | 0.00 | 0.00 | |
| 45～49歳 | 35,313 | 8,430 | 1,689 | 20.0 | 0 | 1,614 | 75 | 4.4 | 45 | 60.0 | 45 | 0 | 0 | 0 | 0 | 0 | 0 | 0 | 0 | 0 | 0 | 0 | 0 | 0 | 0.00 | 0.00 | |
| 50～54歳 | 32,204 | 7,195 | 1,678 | 23.3 | 0 | 1,573 | 105 | 6.3 | 49 | 46.7 | 49 | 1 | 2 | 0 | 0 | 0 | 0 | 0 | 0 | 0 | 0 | 0 | 0 | 0 | 4.76 | 0.30 | |
| 55～59歳 | 34,341 | 8,343 | 2,272 | 27.2 | 0 | 2,134 | 138 | 6.1 | 94 | 68.1 | 94 | 1 | 1 | 0 | 0 | 0 | 0 | 0 | 0 | 0 | 0 | 0 | 0 | 0 | 1.45 | 0.09 | |
| 60～64歳 | 37,960 | 14,030 | 4,929 | 35.1 | 0 | 4,611 | 318 | 6.5 | 213 | 67.0 | 213 | 8 | 2 | 3 | 0 | 0 | 0 | 0 | 0 | 0 | 0 | 0 | 0 | 0 | 4.09 | 0.26 | |
| 65～69歳 | 43,262 | 25,064 | 11,595 | 46.3 | 0 | 10,710 | 885 | 7.6 | 625 | 70.6 | 625 | 6 | 12 | 11 | 0 | 0 | 0 | 0 | 0 | 0 | 0 | 0 | 0 | 0 | 3.28 | 0.25 | |
| 70～74歳 | 40,346 | 27,472 | 15,628 | 56.9 | 0 | 14,247 | 1,381 | 8.8 | 1,038 | 75.2 | 1,038 | 14 | 9 | 22 | 3 | 3 | 689 | 121 | 221 | 45 | 3.26 | 0.29 | 0.29 | 0.29 | 0.29 | | |
| 75～79歳 | 27,808 | 21,322 | 8,448 | 39.6 | 0 | 7,674 | 774 | 9.2 | 620 | 80.1 | 620 | 3 | 10 | 16 | 1 | 1 | 384 | 58 | 166 | 29 | 3.75 | 0.34 | 0.34 | 0.34 | 0.34 | | |
| 80歳以上 | 44,970 | 31,396 | 7,231 | 23.0 | 0 | 6,341 | 890 | 12.3 | 672 | 75.5 | 672 | 4 | 8 | 17 | 4 | 4 | 414 | 85 | 162 | 29 | 3.26 | 0.40 | 0.40 | 0.40 | 0.40 | | |
| 小計(40歳以上) | 330,718 | 152,325 | 55,081 | 36.2 | 0 | 50,439 | 4,642 | 8.4 | 3,402 | 73.3 | 3,402 | 37 | 43 | 72 | 8 | 8 | 2,143 | 388 | 827 | 152 | 3.27 | 0.28 | 0.28 | 0.28 | 0.28 | | |
| 男性計 | 499,384 | ... | 55,507 | ... | 0 | 50,849 | 4,658 | 8.4 | 3,412 | 73.3 | 3,412 | 37 | 43 | 72 | 8 | 8 | 2,146 | 389 | 833 | 152 | 3.26 | 0.27 | 0.27 | 0.27 | 0.27 | | |
| 40歳未満 | 158,287 | ... | 558 | ... | 0 | 532 | 26 | 4.7 | 19 | 73.1 | 19 | 0 | 0 | 0 | 0 | 0 | 0 | 0 | 0 | 0 | 0 | 0 | 0 | 0 | 0 | 0.00 | 0.00 |
| 40～44歳 | 32,500 | 10,837 | 2,415 | 22.3 | 0 | 2,300 | 115 | 4.8 | 81 | 70.4 | 81 | 1 | 1 | 0 | 0 | 0 | 0 | 0 | 0 | 0 | 0 | 0 | 0 | 0 | 1.74 | 0.08 | |
| 45～49歳 | 34,556 | 10,296 | 2,702 | 26.2 | 0 | 2,574 | 128 | 4.7 | 84 | 65.6 | 84 | 0 | 0 | 0 | 0 | 0 | 0 | 0 | 0 | 0 | 0 | 0 | 0 | 0 | 0.00 | 0.00 | |
| 50～54歳 | 32,407 | 9,752 | 3,117 | 32.0 | 0 | 2,985 | 132 | 4.2 | 82 | 62.1 | 82 | 1 | 0 | 0 | 0 | 0 | 0 | 0 | 0 | 0 | 0 | 0 | 0 | 0 | 0.00 | 0.00 | |
| 55～59歳 | 35,147 | 12,414 | 4,601 | 37.1 | 0 | 4,424 | 177 | 3.8 | 139 | 78.5 | 139 | 1 | 2 | 1 | 1 | 1 | 54 | 12 | 70 | 4 | 2.26 | 0.09 | 0.09 | 0.09 | 0.09 | | |
| 60～64歳 | 38,793 | 20,364 | 9,696 | 47.6 | 0 | 9,289 | 407 | 4.2 | 330 | 81.1 | 330 | 1 | 1 | 6 | 0 | 0 | 148 | 33 | 152 | 8 | 1.97 | 0.08 | 0.08 | 0.08 | 0.08 | | |
| 65～69歳 | 44,251 | 30,236 | 16,132 | 53.4 | 0 | 15,394 | 738 | 4.6 | 601 | 81.4 | 601 | 3 | 5 | 8 | 4 | 4 | 278 | 60 | 258 | 16 | 2.17 | 0.10 | 0.10 | 0.10 | 0.10 | | |
| 70～74歳 | 41,339 | 30,713 | 17,472 | 56.9 | 0 | 16,549 | 923 | 5.3 | 771 | 83.5 | 771 | 8 | 3 | 14 | 4 | 4 | 393 | 68 | 291 | 25 | 2.71 | 0.14 | 0.14 | 0.14 | 0.14 | | |
| 75～79歳 | 33,910 | 27,169 | 9,190 | 33.8 | 0 | 8,567 | 623 | 6.8 | 530 | 85.1 | 530 | 2 | 2 | 6 | 2 | 2 | 290 | 57 | 187 | 10 | 1.61 | 0.11 | 0.11 | 0.11 | 0.11 | | |
| 80歳以上 | 86,237 | 56,616 | 7,160 | 12.6 | 0 | 6,531 | 629 | 8.8 | 474 | 75.4 | 474 | 4 | 4 | 3 | 3 | 3 | 235 | 58 | 178 | 16 | 2.54 | 0.22 | 0.22 | 0.22 | 0.22 | | |
| 小計(40歳以上) | 379,140 | 208,399 | 72,485 | 34.8 | 0 | 68,613 | 3,872 | 5.3 | 3,092 | 79.9 | 3,092 | 19 | 17 | 45 | 16 | 16 | 1,458 | 315 | 1,295 | 81 | 2.09 | 0.11 | 0.11 | 0.11 | 0.11 | | |
| 女性計 | 537,427 | ... | 73,043 | ... | 0 | 69,145 | 3,898 | 5.3 | 3,111 | 79.8 | 3,111 | 19 | 17 | 45 | 16 | 16 | 1,460 | 316 | 1,311 | 81 | 2.08 | 0.11 | 0.11 | 0.11 | 0.11 | | |
| 40歳未満 | 326,953 | ... | 984 | ... | 0 | 942 | 42 | 4.3 | 29 | 69.0 | 29 | 0 | 0 | 0 | 0 | 0 | 5 | 2 | 22 | 0 | 0.00 | 0.00 | 0.00 | 0.00 | 0.00 | | |
| 40歳以上 | 709,858 | 360,724 | 127,566 | 35.4 | 0 | 119,052 | 8,514 | 6.7 | 6,494 | 76.3 | 6,494 | 60 | 117 | 14 | 103 | 24 | 3,601 | 703 | 2,122 | 233 | 2.74 | 0.18 | 0.18 | 0.18 | 0.18 | | |
| 合計 | 1,036,811 | ... | 128,550 | ... | 0 | 119,994 | 8,556 | 6.7 | 6,523 | 76.2 | 6,523 | 56 | 60 | 117 | 14 | 103 | 24 | 3,606 | 705 | 2,144 | 233 | 2.72 | 0.18 | 0.18 | 0.18 | 0.18 | |

令和元年度大腸がん検診成績表

【住民検診 県計 年齢区分別】

| 区分 | A 人口 31,411 現在 | B 対象者数 | C 検診受診者数 | C/B 同左率 (%) | D 材料不適人員 | E 便潜血陰性人員 | F 要精検人員 | F/C 同要精検率 | G 精密検査受診者数 | G/F 同左精検受診率 | 精検項目内訳 | | | | | 精検結果 | | | | | 大腸がん(確診) | | | | | |
|-----------|-------------------------|-----------|-------------|-------------------|-------------|--------------|------------|--------------|---------------|----------------|--------|------|--------|-----------|-----|-----------|-------------|-----------|--------|--------|----------|------|----------------|-------------------|--------------|------|
| | | | | | | | | | | | 内視鏡 | 注腸xp | 注腸xp併用 | 内視鏡注腸xp併用 | その他 | 直腸がん確診(①) | S状結腸がん確診(②) | 結腸がん確診(③) | 大腸がん疑い | 大腸ポリープ | その他大腸疾患 | 異常なし | H ①②③ の計 | H/F 陽性反応 適中 | H/C がん発見率 | |
| | | | | | | | | | | | | | | | | | | | | | | | | | | 内視鏡 |
| 40歳未満 | 179,774 | ... | 438 | ... | 1 | 421 | 16 | 3.7 | 10 | 62.5 | 8 | 0 | 0 | 0 | 0 | 0 | 0 | 0 | 0 | 0 | 0 | 0 | 0 | 0 | 0.00 | 0.00 |
| 40~44歳 | 35,076 | 8,874 | 1,690 | 19.0 | 0 | 1,622 | 68 | 4.0 | 40 | 58.8 | 39 | 0 | 0 | 0 | 0 | 0 | 0 | 0 | 0 | 0 | 8 | 7 | 24 | 1 | 1.47 | 0.06 |
| 45~49歳 | 34,747 | 7,775 | 1,723 | 22.2 | 0 | 1,649 | 74 | 4.3 | 46 | 62.2 | 45 | 0 | 0 | 0 | 0 | 0 | 0 | 0 | 0 | 0 | 23 | 5 | 17 | 1 | 1.35 | 0.06 |
| 50~54歳 | 32,150 | 7,219 | 1,757 | 24.3 | 0 | 1,659 | 98 | 5.6 | 61 | 62.2 | 58 | 1 | 0 | 0 | 0 | 0 | 0 | 0 | 0 | 0 | 38 | 6 | 16 | 0 | 0.00 | 0.00 |
| 55~59歳 | 35,198 | 8,737 | 2,572 | 29.4 | 0 | 2,419 | 153 | 5.9 | 105 | 68.6 | 100 | 0 | 2 | 3 | 0 | 1 | 4 | 0 | 0 | 0 | 58 | 7 | 35 | 5 | 3.27 | 0.19 |
| 60~64歳 | 38,865 | 14,942 | 5,609 | 37.5 | 1 | 5,174 | 434 | 7.7 | 288 | 66.4 | 273 | 0 | 1 | 14 | 3 | 1 | 5 | 3 | 193 | 22 | 66 | 9 | 66 | 9 | 2.07 | 0.16 |
| 65~69歳 | 45,700 | 26,151 | 13,322 | 50.9 | 0 | 12,266 | 1,056 | 7.9 | 767 | 72.6 | 717 | 0 | 15 | 35 | 13 | 7 | 11 | 4 | 520 | 73 | 157 | 31 | 294 | 31 | 2.94 | 0.23 |
| 70~74歳 | 36,707 | 24,498 | 14,808 | 60.4 | 0 | 13,509 | 1,299 | 8.8 | 1,026 | 79.0 | 980 | 1 | 13 | 32 | 10 | 16 | 21 | 5 | 644 | 95 | 256 | 47 | 362 | 47 | 3.62 | 0.32 |
| 75~79歳 | 27,889 | 21,205 | 9,430 | 44.5 | 0 | 8,453 | 977 | 10.4 | 810 | 82.9 | 766 | 0 | 7 | 37 | 8 | 4 | 17 | 1 | 526 | 76 | 193 | 29 | 297 | 29 | 2.97 | 0.31 |
| 80歳以上 | 44,769 | 30,195 | 7,561 | 25.0 | 1 | 6,616 | 944 | 12.5 | 730 | 77.3 | 650 | 0 | 16 | 64 | 7 | 4 | 15 | 4 | 440 | 93 | 188 | 26 | 275 | 26 | 2.75 | 0.34 |
| 小計(40歳以上) | 331,101 | 149,596 | 58,472 | 39.1 | 2 | 53,367 | 5,103 | 8.7 | 3,873 | 75.9 | 3,628 | 2 | 55 | 188 | 42 | 33 | 74 | 18 | 2,450 | 384 | 952 | 149 | 292 | 149 | 2.92 | 0.25 |
| 男性計 | 510,875 | ... | 58,910 | ... | 3 | 53,788 | 5,119 | 8.7 | 3,883 | 75.9 | 3,636 | 2 | 56 | 189 | 42 | 33 | 74 | 18 | 2,452 | 385 | 959 | 149 | 291 | 149 | 2.91 | 0.25 |
| 40歳未満 | 169,575 | ... | 527 | ... | 0 | 502 | 25 | 4.7 | 18 | 72.0 | 16 | 0 | 0 | 2 | 0 | 0 | 0 | 0 | 4 | 2 | 12 | 0 | 0 | 0 | 0.00 | 0.00 |
| 40~44歳 | 33,237 | 10,865 | 2,680 | 24.7 | 0 | 2,557 | 123 | 4.6 | 91 | 74.0 | 87 | 0 | 0 | 4 | 1 | 0 | 1 | 0 | 14 | 8 | 67 | 2 | 163 | 2 | 1.63 | 0.07 |
| 45~49歳 | 34,084 | 10,028 | 2,807 | 28.0 | 0 | 2,697 | 110 | 3.9 | 68 | 61.8 | 64 | 0 | 1 | 3 | 0 | 0 | 1 | 0 | 18 | 4 | 45 | 1 | 0.91 | 1 | 0.91 | 0.04 |
| 50~54歳 | 32,718 | 9,960 | 3,319 | 33.3 | 0 | 3,191 | 128 | 3.9 | 91 | 71.1 | 86 | 1 | 1 | 3 | 1 | 2 | 1 | 0 | 32 | 7 | 50 | 4 | 3.13 | 4 | 3.13 | 0.12 |
| 55~59歳 | 35,790 | 13,046 | 5,316 | 40.7 | 0 | 5,099 | 217 | 4.1 | 176 | 81.1 | 157 | 3 | 2 | 14 | 0 | 3 | 0 | 1 | 76 | 10 | 86 | 3 | 1.38 | 3 | 1.38 | 0.06 |
| 60~64歳 | 39,502 | 21,403 | 10,773 | 50.3 | 0 | 10,311 | 462 | 4.3 | 374 | 81.0 | 349 | 5 | 4 | 16 | 3 | 5 | 5 | 1 | 155 | 34 | 173 | 13 | 2.81 | 13 | 2.81 | 0.12 |
| 65~69歳 | 46,111 | 31,075 | 18,155 | 58.4 | 0 | 17,281 | 874 | 4.8 | 758 | 86.7 | 703 | 14 | 9 | 32 | 7 | 4 | 16 | 4 | 357 | 62 | 316 | 27 | 3.09 | 27 | 3.09 | 0.15 |
| 70~74歳 | 38,250 | 28,140 | 16,708 | 59.4 | 0 | 15,777 | 931 | 5.6 | 805 | 86.5 | 758 | 13 | 8 | 26 | 7 | 9 | 16 | 2 | 402 | 83 | 297 | 32 | 3.44 | 32 | 3.44 | 0.19 |
| 75~79歳 | 34,485 | 27,292 | 10,506 | 38.5 | 0 | 9,805 | 701 | 6.7 | 616 | 87.9 | 569 | 13 | 6 | 28 | 4 | 2 | 13 | 0 | 312 | 65 | 228 | 19 | 2.71 | 19 | 2.71 | 0.18 |
| 80歳以上 | 86,200 | 54,700 | 7,519 | 13.7 | 0 | 6,847 | 672 | 8.9 | 520 | 77.4 | 452 | 9 | 8 | 51 | 1 | 1 | 13 | 3 | 253 | 64 | 192 | 15 | 2.23 | 15 | 2.23 | 0.20 |
| 小計(40歳以上) | 380,377 | 206,509 | 77,783 | 37.7 | 0 | 73,565 | 4,218 | 5.4 | 3,499 | 83.0 | 3,225 | 58 | 39 | 177 | 24 | 26 | 66 | 11 | 1,619 | 337 | 1,454 | 116 | 2.75 | 116 | 2.75 | 0.15 |
| 女性計 | 549,952 | ... | 78,310 | ... | 0 | 74,067 | 4,243 | 5.4 | 3,517 | 82.9 | 3,241 | 58 | 39 | 179 | 24 | 26 | 66 | 11 | 1,623 | 339 | 1,466 | 116 | 2.73 | 116 | 2.73 | 0.15 |
| 40歳未満 | 349,349 | ... | 965 | ... | 1 | 923 | 41 | 4.2 | 28 | 68.3 | 24 | 0 | 1 | 3 | 0 | 0 | 0 | 0 | 6 | 3 | 19 | 0 | 0.00 | 0 | 0.00 | 0.00 |
| 40歳以上 | 711,478 | 356,105 | 136,255 | 38.3 | 2 | 126,932 | 9,321 | 6.8 | 7,372 | 79.1 | 6,853 | 60 | 94 | 365 | 66 | 59 | 140 | 29 | 4,069 | 721 | 2,406 | 265 | 2.84 | 265 | 2.84 | 0.19 |
| 合計 | 1,060,827 | ... | 137,220 | ... | 3 | 127,855 | 9,362 | 6.8 | 7,400 | 79.0 | 6,877 | 60 | 95 | 388 | 66 | 59 | 140 | 29 | 4,075 | 724 | 2,425 | 265 | 2.83 | 265 | 2.83 | 0.19 |

大腸がん検診 精密検査項目「その他」の内訳について

| | 受精密検査者数 | 精密検査 検査内容 | | | | | | | | | | | | | |
|-----------|-----------|-----------|--------|-------------|-------|------|------------|--------------|---------|-------|-------|---------|-------|--------|--------|
| | | 内視鏡 | 注腸 x p | 内視鏡併用注腸 x p | 大腸CT | 便潜血 | (後日判明分)内視鏡 | 内視鏡(ポリペクトミー) | カプセル内視鏡 | 超音波検査 | 直腸鏡検査 | S状結腸内視鏡 | ※その他 | (記載なし) | その他計 |
| R2 | 人数 | 6,107 | 14 | 103 | 118 | 9 | 14 | 17 | 0 | 0 | 0 | 3 | 81 | 28 | 270 |
| | 割合 | 94.0% | 0.2% | 1.6% | 1.8% | 0.1% | 0.2% | 0.3% | 0.0% | 0.0% | 0.0% | 0.0% | 1.2% | 0.4% | 4.2% |
| | 「その他」内の割合 | - | - | - | 43.7% | 3.3% | 5.2% | 6.3% | 0.0% | 0.0% | 0.0% | 1.1% | 30.0% | 10.4% | 100.0% |
| | 村山地域計 | 2,771 | 3 | 88 | 58 | 7 | 3 | 15 | 0 | 0 | 0 | 3 | 18 | 4 | 108 |
| | 最上地域計 | 596 | 1 | 6 | 40 | 2 | 0 | 2 | 0 | 0 | 0 | 0 | 1 | 0 | 45 |
| | 置賜地域計 | 1,110 | 2 | 3 | 6 | 6 | 0 | 0 | 0 | 0 | 0 | 0 | 0 | 0 | 6 |
| 区内 | 2,017 | 8 | 6 | 14 | 14 | 0 | 11 | 0 | 0 | 0 | 0 | 62 | 24 | 111 | |
| 庄内地域計 | 7,372 | 60 | 94 | 103 | 35 | 0 | 23 | 0 | 0 | 0 | 0 | 129 | 75 | 365 | |
| 割合 | 100.0% | 0.8% | 1.3% | 1.4% | 0.5% | 0.0% | 0.3% | 0.0% | 0.0% | 0.0% | 0.0% | 1.7% | 1.0% | 5.0% | |
| 「その他」内の割合 | 100.0% | - | - | 28.2% | 9.6% | 0.0% | 6.3% | 0.0% | 0.0% | 0.0% | 0.0% | 35.3% | 20.5% | 100.0% | |
| 村山地域計 | 3,154 | 3 | 80 | 50 | 9 | 0 | 12 | 0 | 0 | 0 | 0 | 8 | 23 | 102 | |
| 最上地域計 | 685 | 1 | 1 | 28 | 15 | 0 | 0 | 0 | 0 | 0 | 0 | 19 | 0 | 62 | |
| 置賜地域計 | 1,264 | 50 | 11 | 16 | 3 | 0 | 11 | 0 | 0 | 0 | 0 | 6 | 8 | 44 | |
| 区内 | 2,269 | 6 | 2 | 9 | 8 | 0 | 0 | 0 | 0 | 0 | 0 | 96 | 44 | 157 | |
| 庄内地域計 | 7,040 | 16 | 118 | 85 | 24 | 2 | 20 | 0 | 1 | 1 | 1 | 114 | 17 | 265 | |
| 人数 | 100.0% | 0.8% | 1.3% | 1.4% | 0.5% | 0.0% | 0.3% | 0.0% | 0.0% | 0.0% | 0.0% | 1.7% | 1.0% | 5.0% | |
| 割合 | 100.0% | - | - | 28.2% | 9.6% | 0.0% | 6.3% | 0.0% | 0.0% | 0.0% | 0.0% | 35.3% | 20.5% | 100.0% | |
| 「その他」内の割合 | 100.0% | - | - | 28.2% | 9.6% | 0.0% | 6.3% | 0.0% | 0.0% | 0.0% | 0.0% | 35.3% | 20.5% | 100.0% | |
| 村山地域計 | 2,960 | 8 | 108 | 43 | 6 | 2 | 10 | 0 | 0 | 0 | 1 | 11 | 5 | 78 | |
| 最上地域計 | 619 | 2 | 1 | 13 | 11 | 0 | 7 | 0 | 1 | 1 | 0 | 9 | 0 | 42 | |
| 置賜地域計 | 1,173 | 0 | 0 | 17 | 2 | 0 | 0 | 0 | 0 | 0 | 0 | 3 | 6 | 28 | |
| 区内 | 2,288 | 6 | 9 | 12 | 5 | 0 | 3 | 0 | 0 | 0 | 0 | 91 | 6 | 117 | |
| 庄内地域計 | 7,040 | 16 | 118 | 85 | 24 | 2 | 20 | 0 | 1 | 1 | 1 | 114 | 17 | 265 | |
| 人数 | 100.0% | 0.8% | 1.3% | 1.4% | 0.5% | 0.0% | 0.3% | 0.0% | 0.0% | 0.0% | 0.0% | 1.7% | 1.0% | 5.0% | |
| 割合 | 100.0% | - | - | 28.2% | 9.6% | 0.0% | 6.3% | 0.0% | 0.0% | 0.0% | 0.0% | 35.3% | 20.5% | 100.0% | |
| 「その他」内の割合 | 100.0% | - | - | 28.2% | 9.6% | 0.0% | 6.3% | 0.0% | 0.0% | 0.0% | 0.0% | 35.3% | 20.5% | 100.0% | |
| 村山地域計 | 2,960 | 8 | 108 | 43 | 6 | 2 | 10 | 0 | 0 | 0 | 1 | 11 | 5 | 78 | |
| 最上地域計 | 619 | 2 | 1 | 13 | 11 | 0 | 7 | 0 | 1 | 1 | 0 | 9 | 0 | 42 | |
| 置賜地域計 | 1,173 | 0 | 0 | 17 | 2 | 0 | 0 | 0 | 0 | 0 | 0 | 3 | 6 | 28 | |
| 区内 | 2,288 | 6 | 9 | 12 | 5 | 0 | 3 | 0 | 0 | 0 | 0 | 91 | 6 | 117 | |
| 庄内地域計 | 7,040 | 16 | 118 | 85 | 24 | 2 | 20 | 0 | 1 | 1 | 1 | 114 | 17 | 265 | |

○ 精密検査項目「その他」の内容として、大腸CTが多い。

○ 便潜血は、減少傾向にある。

○ 「※その他」は、高齢のため精密検査なし、経過観察などが該当。

令和2年度大腸がん健診成績表 【職域検診・検診機関別】 + 【住民検診】

<40歳以上>

| 区分 | A 人口 2.1 現在 | C 検診受 診者数 | C/B 同左 率 (%) | D 材料 不適 人員 | E 便潜血 陰性 人員 | F 要精検 人員 | F/C 同要 精検 率 | G 精密検 査受診 者数 | G/F 同左 精検 受診 率 | 精検項目内訳 | | | | 精検結果 (発見疾患症べ数) | | | | 大腸がん (健診) | | | | | |
|-------------------------|----------------------|-----------------|-----------------------|---------------------|----------------------|----------------|----------------------|-----------------------|----------------------------|---------|----------|----------------|----------|---------------------|---------------------|-----------------------|----------------|----------------------|------------------|----------|----------------|------------------------|------------------|
| | | | | | | | | | | 内 視鏡 | 注腸 xp | 注腸 xp 併用 | その他 の | 直腸 がん 検診 ① | 結腸 がん 検診 ② | S状結 腸がん 検診 ③ | 大腸 がん 疑い | 大腸 がん ポリ ープ | その他 の大腸 疾患 | 異常 なし | H ①②③ の計 | H/F 陽性 反応 適中度 | H/C がん 発見率 |
| やまがた健康推進機構 | | 29,903 | ... | 0 | 28,257 | 1,646 | 5.5 | 1,115 | 67.7 | 2 | 1,075 | 9 | 29 | 6 | 11 | 19 | 5 | 576 | 129 | 396 | 36 | 2.19 | 0.12 |
| 寒河江市西村山郡医師会 総合健診センター | | 4,850 | ... | 0 | 4,589 | 261 | 5.4 | 178 | 68.2 | 0 | 162 | 8 | 8 | 2 | 1 | 5 | 1 | 107 | 22 | 47 | 8 | 3.07 | 0.16 |
| 山形市医師会健診センター | | 13,341 | ... | 0 | 12,588 | 753 | 5.6 | 471 | 62.5 | 0 | 458 | 9 | 4 | 4 | 1 | 2 | 1 | 289 | 34 | 140 | 7 | 0.93 | 0.05 |
| 鶴岡地区医師会 荘内地区健康管理センター | | 8,980 | ... | 0 | 8,430 | 550 | 6.1 | 323 | 58.7 | 1 | 320 | 1 | 1 | 6 | 5 | 7 | 0 | 184 | 23 | 105 | 18 | 3.27 | 0.20 |
| 全日本労働福祉協会 | | 21,613 | ... | 0 | 20,250 | 1,363 | 6.3 | 652 | 47.8 | 0 | 652 | 0 | 0 | 2 | 4 | 10 | 4 | 354 | 46 | 232 | 16 | 1.17 | 0.07 |
| 日本健康管理協会 山形健康管理センター | | 15,155 | ... | 0 | 14,107 | 1,048 | 6.9 | 485 | 46.3 | 0 | 469 | 6 | 10 | 3 | 5 | 4 | 1 | 276 | 50 | 146 | 12 | 1.15 | 0.08 |
| 計 | | 93,842 | | 0 | 88,221 | 5,621 | 6.0 | 3,224 | 57.4 | 3 | 3,136 | 33 | 52 | 23 | 27 | 47 | 12 | 1,786 | 304 | 1,066 | 97 | 1.73 | 0.10 |

| | | | | | | | | | | | | | | | | | | | | | | | | |
|-------------------------|--|--------|-----|---|--------|-------|-----|-------|------|---|-------|----|----|----|----|---|---|-----|-----|-------|-----|------|------|------|
| やまがた健康推進機構 | | 23,417 | ... | 0 | 22,498 | 919 | 3.9 | 671 | 73.0 | 3 | 629 | 3 | 11 | 28 | 8 | 2 | 5 | 0 | 250 | 73 | 340 | 15 | 1.63 | 0.06 |
| 寒河江市西村山郡医師会 総合健診センター | | 4,206 | ... | 0 | 4,050 | 156 | 3.7 | 125 | 80.1 | 1 | 115 | 5 | 4 | 1 | 0 | 0 | 0 | 37 | 12 | 76 | 1 | 0.64 | 0.02 | |
| 山形市医師会健診センター | | 10,897 | ... | 0 | 10,447 | 450 | 4.1 | 326 | 72.4 | 0 | 320 | 2 | 4 | 1 | 3 | 2 | 0 | 99 | 22 | 199 | 6 | 1.33 | 0.06 | |
| 鶴岡地区医師会 荘内地区健康管理センター | | 8,481 | ... | 0 | 8,119 | 362 | 4.3 | 241 | 66.6 | 0 | 237 | 1 | 3 | 3 | 3 | 1 | 0 | 74 | 15 | 146 | 7 | 1.93 | 0.08 | |
| 全日本労働福祉協会 | | 9,517 | ... | 0 | 9,075 | 442 | 4.6 | 244 | 55.2 | 0 | 244 | 0 | 0 | 0 | 1 | 0 | 0 | 92 | 18 | 133 | 1 | 0.23 | 0.01 | |
| 日本健康管理協会 山形健康管理センター | | 10,386 | ... | 0 | 9,845 | 541 | 5.2 | 305 | 56.4 | 0 | 289 | 5 | 11 | 2 | 2 | 1 | 0 | 122 | 29 | 149 | 5 | 0.92 | 0.05 | |
| 計 | | 66,904 | | 0 | 64,034 | 2,870 | 4.3 | 1,912 | 66.6 | 7 | 1,834 | 24 | 50 | 15 | 11 | 9 | 0 | 674 | 169 | 1,043 | 35 | 1.22 | 0.05 | |

| | | | | | | | | | | | | | | | | | | | | | | | | |
|-------------------------|--|---------|-----|---|---------|--------|-----|--------|------|----|--------|-----|-----|----|----|-----|-------|-------|-------|-------|------|------|------|------|
| やまがた健康推進機構 | | 53,320 | | 0 | 50,755 | 2,565 | 4.8 | 1,786 | 69.6 | 5 | 1,704 | 5 | 20 | 57 | 14 | 13 | 24 | 5 | 826 | 202 | 736 | 51 | 1.99 | 0.10 |
| 寒河江市西村山郡医師会 総合健診センター | | 9,056 | | 0 | 8,639 | 417 | 4.6 | 303 | 72.7 | 1 | 277 | 13 | 12 | 3 | 1 | 5 | 1 | 144 | 34 | 123 | 9 | 2.16 | 0.10 | |
| 山形市医師会健診センター | | 24,238 | | 0 | 23,035 | 1,203 | 5.0 | 797 | 66.3 | 0 | 778 | 11 | 8 | 5 | 4 | 4 | 1 | 388 | 56 | 339 | 13 | 1.08 | 0.05 | |
| 鶴岡地区医師会 荘内地区健康管理センター | | 17,461 | ... | 0 | 16,549 | 912 | 5.2 | 564 | 61.8 | 1 | 557 | 2 | 4 | 9 | 8 | 8 | 0 | 258 | 38 | 251 | 25 | 2.74 | 0.14 | |
| 全日本労働福祉協会 | | 31,130 | ... | 0 | 29,325 | 1,805 | 5.8 | 896 | 49.6 | 0 | 896 | 0 | 0 | 2 | 5 | 10 | 4 | 446 | 64 | 365 | 17 | 0.94 | 0.05 | |
| 日本健康管理協会 山形健康管理センター | | 25,541 | | 0 | 23,952 | 1,589 | 6.2 | 790 | 49.7 | 0 | 758 | 11 | 21 | 5 | 7 | 5 | 1 | 398 | 79 | 295 | 17 | 1.07 | 0.07 | |
| 計 | | 160,746 | | 0 | 152,255 | 8,491 | 5.3 | 5,136 | 60.5 | 7 | 4,970 | 57 | 102 | 38 | 56 | 12 | 2,460 | 473 | 2,109 | 132 | 1.55 | 0.08 | | |
| 住民検診 計 | | 709,858 | | 0 | 119,052 | 8,514 | 6.7 | 6,494 | 76.3 | 14 | 6,107 | 103 | 270 | 56 | 60 | 117 | 24 | 3,601 | 703 | 2,122 | 233 | 2.74 | 0.18 | |
| 合計 | | 709,858 | | 0 | 271,307 | 17,005 | 5.9 | 11,630 | 68.4 | 21 | 11,077 | 160 | 372 | 94 | 98 | 173 | 36 | 6,061 | 1,176 | 4,231 | 365 | 2.15 | 0.13 | |

令和元年度大腸がん健診成績表 【職域検診・検診機関別】 + 【住民検診】

<40歳以上>

| 区分 | A 人口 31,411 現在 | C 検診受 診者数 | C/B 同左 率 (%) | D 材料 不適 人員 | E 便潜血 陰性 人員 | F 要精検 人員 | F/C 同要 精検 率 | G 精密検 査受診 者数 | G/F 同左 精検 受診 率 | 精検項目内訳 | | | | | 精検結果 (発見疾患延べ数) | | | | | 大腸がん (健診) | | |
|-------------------------|-------------------------|-----------------|-----------------------|---------------------|----------------------|----------------|----------------------|-----------------------|----------------------------|----------------------------|----------------|---------------------|-----------------------|---------------------|-------------------|----------------|------------------|----------|----------------|------------------------|------------------|----------|
| | | | | | | | | | | 内 注腸 xp 併用 内視鏡 | その 他の 併用 | 直腸 がん 確定 ① | S状結 腸がん 確定 ② | 結腸 がん 確定 ③ | 大腸 がん 疑い | 大腸 ポリー プ | その他 の大腸 疾患 | 異常 なし | H ①②③ の計 | H/F 陽性 反応 適中度 | H/C がん 発見率 | |
| | | | | | | | | | | | | | | | | | | | | | | 注腸 xp |
| やまがた健康推進機構 | | 29,694 | ... | 0 | 28,021 | 1,673 | 5.6 | 1,103 | 65.9 | 2 | 8 | 38 | 13 | 15 | 7 | 4 | 617 | 132 | 341 | 35 | 2.09 | 0.12 |
| 寒河江市西村山郡医師会 総合健診センター | | 4,865 | ... | 0 | 4,576 | 289 | 5.9 | 212 | 73.4 | 0 | 18 | 5 | 2 | 1 | 3 | 1 | 124 | 15 | 68 | 6 | 2.08 | 0.12 |
| 山形市医師会健診センター | | 13,492 | ... | 0 | 12,782 | 710 | 5.3 | 441 | 62.1 | 0 | 9 | 3 | 3 | 3 | 4 | 3 | 248 | 38 | 142 | 10 | 1.41 | 0.07 |
| 鶴岡地区医師会 荘内地区健康管理センター | | 8,761 | ... | 0 | 8,291 | 470 | 5.4 | 287 | 61.1 | 0 | 0 | 1 | 9 | 3 | 1 | 0 | 176 | 11 | 92 | 13 | 2.77 | 0.15 |
| 全日本労働福祉協会 | | 21,279 | ... | 0 | 19,889 | 1,390 | 6.5 | 649 | 46.7 | 0 | 0 | 4 | 4 | 8 | 5 | 0 | 367 | 44 | 221 | 17 | 1.22 | 0.08 |
| 日本健康管理協会 山形健康管理センター | | 14,109 | ... | 0 | 13,086 | 1,023 | 7.3 | 472 | 46.1 | 2 | 0 | 7 | 7 | 3 | 1 | 1 | 275 | 58 | 136 | 11 | 1.08 | 0.08 |
| 計 | | 92,200 | | 0 | 86,645 | 5,555 | 6.0 | 3,164 | 57.0 | 4 | 35 | 58 | 38 | 33 | 21 | 9 | 1,807 | 298 | 1,000 | 92 | 1.66 | 0.10 |

| | | | | | | | | | | | | | | | | | | | | | | |
|-------------------------|--|--------|-----|---|--------|-------|-----|-------|------|---|----|----|----|---|----|---|-----|-----|-------|----|------|------|
| やまがた健康推進機構 | | 23,115 | ... | 0 | 22,199 | 916 | 4.0 | 648 | 70.7 | 2 | 6 | 40 | 7 | 2 | 3 | 4 | 223 | 62 | 356 | 12 | 1.31 | 0.05 |
| 寒河江市西村山郡医師会 総合健診センター | | 4,173 | ... | 0 | 4,011 | 162 | 3.9 | 116 | 71.6 | 0 | 5 | 8 | 0 | 0 | 0 | 0 | 37 | 3 | 76 | 0 | 0.00 | 0.00 |
| 山形市医師会健診センター | | 10,727 | ... | 0 | 10,295 | 432 | 4.0 | 311 | 72.0 | 0 | 7 | 1 | 2 | 1 | 5 | 1 | 111 | 29 | 162 | 8 | 1.85 | 0.07 |
| 鶴岡地区医師会 荘内地区健康管理センター | | 8,171 | ... | 0 | 7,858 | 313 | 3.8 | 219 | 70.0 | 2 | 3 | 0 | 2 | 1 | 4 | 0 | 54 | 14 | 148 | 7 | 2.24 | 0.09 |
| 全日本労働福祉協会 | | 9,302 | ... | 0 | 8,863 | 439 | 4.7 | 261 | 59.5 | 0 | 0 | 7 | 0 | 2 | 0 | 0 | 92 | 10 | 157 | 2 | 0.46 | 0.02 |
| 日本健康管理協会 山形健康管理センター | | 9,370 | ... | 0 | 8,889 | 481 | 5.1 | 247 | 51.4 | 0 | 0 | 9 | 3 | 1 | 1 | 0 | 96 | 36 | 116 | 5 | 1.04 | 0.05 |
| 計 | | 64,858 | | 0 | 62,115 | 2,743 | 4.2 | 1,802 | 65.7 | 4 | 21 | 65 | 14 | 7 | 13 | 5 | 613 | 154 | 1,015 | 34 | 1.24 | 0.05 |

| | | | | | | | | | | | | | | | | | | | | | | |
|-------------------------|--|---------|-----|---|---------|--------|-----|--------|------|----|-----|-----|-----|----|-----|----|-------|-------|-------|-----|------|------|
| やまがた健康推進機構 | | 52,809 | ... | 0 | 50,220 | 2,589 | 4.9 | 1,751 | 67.6 | 4 | 14 | 78 | 20 | 17 | 10 | 8 | 840 | 194 | 697 | 47 | 1.82 | 0.09 |
| 寒河江市西村山郡医師会 総合健診センター | | 9,038 | ... | 0 | 8,587 | 451 | 5.0 | 328 | 72.7 | 0 | 23 | 13 | 2 | 1 | 3 | 1 | 161 | 18 | 144 | 6 | 1.33 | 0.07 |
| 山形市医師会健診センター | | 24,219 | ... | 0 | 23,077 | 1,142 | 4.7 | 752 | 65.8 | 0 | 16 | 4 | 5 | 4 | 9 | 4 | 359 | 67 | 304 | 18 | 1.58 | 0.07 |
| 鶴岡地区医師会 荘内地区健康管理センター | | 16,932 | ... | 0 | 16,149 | 783 | 4.6 | 506 | 64.6 | 2 | 3 | 1 | 11 | 4 | 5 | 0 | 230 | 25 | 240 | 20 | 2.55 | 0.12 |
| 全日本労働福祉協会 | | 30,581 | ... | 0 | 28,752 | 1,829 | 6.0 | 910 | 49.8 | 0 | 0 | 11 | 4 | 10 | 5 | 0 | 459 | 54 | 378 | 19 | 1.04 | 0.06 |
| 日本健康管理協会 山形健康管理センター | | 23,479 | ... | 0 | 21,975 | 1,504 | 6.4 | 719 | 47.8 | 2 | 0 | 16 | 10 | 4 | 2 | 1 | 371 | 94 | 252 | 16 | 1.06 | 0.07 |
| 計 | | 711,478 | | 0 | 148,760 | 8,298 | 5.3 | 4,966 | 59.8 | 8 | 56 | 123 | 52 | 40 | 34 | 14 | 2,420 | 452 | 2,015 | 126 | 1.52 | 0.08 |
| 住民検診 計 | | 711,478 | | 2 | 126,932 | 9,321 | 6.8 | 7,372 | 79.1 | 60 | 94 | 365 | 66 | 59 | 140 | 29 | 4,089 | 721 | 2,406 | 285 | 2.84 | 0.19 |
| 合計 | | 711,478 | | 2 | 275,692 | 17,619 | 6.0 | 12,338 | 70.0 | 68 | 150 | 488 | 118 | 99 | 174 | 43 | 6,489 | 1,173 | 4,421 | 391 | 2.22 | 0.13 |

令和2年度 大腸がん検診成績表 【職域検診・検診機関】

| 区分 | A 人口 2.4.1 現在 | B 対象 者数 | C 検診受 診者数 | C/B 同左 率 (%) | D 材料 不適 人員 | E 便潜血 陰性 人員 | F 要精検 人員 | F/C 要精検 率 | G 精密検 査受診 者数 | G/F 精検 受診 率 | 精検項目内訳 | | | | 精検結果 (発見疾病延べ数) | | | | 大腸がん (確診) | | | | | |
|-----------|------------------------|---------------|-----------------|-----------------------|---------------------|----------------------|----------------|-----------------|-----------------------|----------------------|-------------|----------------|-------------------------|-------------|---------------------|---------------------|-----------------------|----------------|----------------|------------------|----------|----------------|------------------------|------------------|
| | | | | | | | | | | | 内 視 鏡 | 注腸 xp 併用 | 注腸 内視鏡 注腸XP 併用 | そ の 他 | 直腸 がん 確診 ① | 直腸 がん 確診 ② | S状結 腸がん 確診 ③ | 大腸 がん 疑い | 大腸 ポリー プ | その他 の大腸 疾患 | 異常 なし | H ①②③ の計 | H/F 陽性 反応 適中度 | H/C がん 発見率 |
| 男 | 40歳未満 | | 16,129 | | 0 | 15,419 | 710 | 4.4 | 387 | 54.5 | 379 | 0 | 4 | 4 | 0 | 0 | 1 | 0 | 97 | 45 | 246 | 1 | 0.14 | 0.01 |
| | 40～44歳 | | 17,387 | | 0 | 16,610 | 777 | 4.5 | 430 | 55.3 | 420 | 0 | 1 | 9 | 2 | 1 | 0 | 0 | 155 | 58 | 217 | 3 | 0.39 | 0.02 |
| | 45～49歳 | | 18,337 | | 0 | 17,485 | 852 | 4.6 | 465 | 54.6 | 446 | 1 | 8 | 10 | 3 | 4 | 2 | 0 | 194 | 47 | 217 | 9 | 1.06 | 0.05 |
| | 50～54歳 | | 16,026 | | 0 | 15,167 | 859 | 5.4 | 471 | 54.8 | 463 | 0 | 5 | 3 | 2 | 5 | 7 | 3 | 270 | 44 | 143 | 14 | 1.63 | 0.09 |
| | 55～59歳 | | 15,894 | | 0 | 14,885 | 1,009 | 6.3 | 578 | 57.3 | 564 | 0 | 5 | 9 | 5 | 4 | 7 | 1 | 325 | 56 | 189 | 16 | 1.59 | 0.10 |
| | 60～64歳 | | 14,272 | | 0 | 13,225 | 1,047 | 7.3 | 623 | 59.5 | 607 | 0 | 7 | 9 | 5 | 9 | 12 | 1 | 426 | 56 | 127 | 26 | 2.48 | 0.18 |
| | 65～69歳 | | 7,964 | | 0 | 7,304 | 660 | 8.3 | 408 | 61.8 | 396 | 1 | 4 | 7 | 4 | 4 | 12 | 6 | 258 | 28 | 105 | 20 | 3.03 | 0.25 |
| | 70～74歳 | | 3,535 | | 0 | 3,161 | 374 | 10.6 | 221 | 59.1 | 213 | 1 | 3 | 4 | 1 | 0 | 6 | 1 | 139 | 13 | 63 | 7 | 1.87 | 0.20 |
| | 75～79歳 | | 348 | | 0 | 314 | 34 | 9.8 | 22 | 64.7 | 21 | 0 | 0 | 1 | 0 | 0 | 1 | 0 | 16 | 2 | 3 | 1 | 2.94 | 0.29 |
| | 80歳以上 | | 79 | | 0 | 70 | 9 | 11.4 | 6 | 66.7 | 6 | 0 | 0 | 0 | 1 | 0 | 0 | 0 | 3 | 0 | 2 | 1 | 11.11 | 1.27 |
| 小計(40歳以上) | | 93,842 | | 0 | 88,221 | 5,621 | 6.0 | 3,224 | 57.4 | 3,136 | 3 | 33 | 52 | 23 | 27 | 47 | 12 | 1,786 | 304 | 1,066 | 97 | 1.73 | 0.10 | |
| 計 | | 109,971 | | 0 | 103,640 | 6,331 | 5.8 | 3,611 | 57.0 | 3,515 | 3 | 37 | 56 | 23 | 27 | 48 | 12 | 1,883 | 349 | 1,312 | 98 | 1.55 | 0.09 | |
| 女 | 40歳未満 | | 10,581 | | 0 | 10,041 | 540 | 5.1 | 291 | 53.9 | 281 | 0 | 5 | 5 | 0 | 0 | 0 | 45 | 40 | 206 | 0 | 0.00 | 0.00 | |
| | 40～44歳 | | 12,736 | | 0 | 12,159 | 577 | 4.5 | 343 | 59.4 | 335 | 1 | 4 | 3 | 1 | 1 | 1 | 0 | 84 | 43 | 214 | 3 | 0.52 | 0.02 |
| | 45～49歳 | | 13,954 | | 0 | 13,366 | 588 | 4.2 | 360 | 61.2 | 341 | 0 | 4 | 15 | 3 | 2 | 0 | 0 | 110 | 34 | 211 | 5 | 0.85 | 0.04 |
| | 50～54歳 | | 12,867 | | 0 | 12,351 | 516 | 4.0 | 356 | 69.0 | 345 | 0 | 5 | 6 | 3 | 0 | 0 | 0 | 119 | 28 | 208 | 3 | 0.58 | 0.02 |
| | 55～59歳 | | 12,787 | | 0 | 12,252 | 535 | 4.2 | 383 | 71.6 | 363 | 2 | 6 | 12 | 3 | 3 | 3 | 0 | 145 | 38 | 193 | 9 | 1.68 | 0.07 |
| | 60～64歳 | | 9,233 | | 0 | 8,872 | 361 | 3.9 | 253 | 70.1 | 239 | 0 | 3 | 11 | 4 | 1 | 3 | 0 | 109 | 10 | 128 | 8 | 2.22 | 0.09 |
| | 65～69歳 | | 3,799 | | 0 | 3,609 | 190 | 5.0 | 143 | 75.3 | 137 | 1 | 2 | 3 | 1 | 3 | 2 | 0 | 64 | 10 | 64 | 6 | 3.16 | 0.16 |
| | 70～74歳 | | 1,360 | | 0 | 1,272 | 88 | 6.5 | 64 | 72.7 | 64 | 0 | 0 | 0 | 0 | 0 | 0 | 0 | 35 | 6 | 24 | 0 | 0.00 | 0.00 |
| | 75～79歳 | | 130 | | 0 | 120 | 10 | 7.7 | 6 | 60.0 | 6 | 0 | 0 | 0 | 0 | 0 | 0 | 0 | 5 | 0 | 1 | 0 | 0.00 | 0.00 |
| | 80歳以上 | | 38 | | 0 | 33 | 5 | 13.2 | 4 | 80.0 | 4 | 0 | 0 | 0 | 0 | 1 | 0 | 0 | 3 | 0 | 0 | 1 | 20.00 | 2.63 |
| 小計(40歳以上) | | 66,904 | | 0 | 64,034 | 2,870 | 4.3 | 1,912 | 66.6 | 1,834 | 4 | 24 | 50 | 15 | 11 | 9 | 0 | 674 | 169 | 1,043 | 35 | 1.22 | 0.05 | |
| 計 | | 77,485 | | 0 | 74,075 | 3,410 | 4.4 | 2,203 | 64.6 | 2,115 | 4 | 29 | 55 | 15 | 11 | 9 | 0 | 719 | 209 | 1,249 | 35 | 1.03 | 0.05 | |
| 男女計 | 40歳未満 | | 26,710 | | 0 | 25,460 | 1,250 | 4.7 | 678 | 54.2 | 660 | 0 | 9 | 9 | 0 | 0 | 1 | 0 | 142 | 85 | 452 | 1 | 0.08 | 0.00 |
| | 40歳以上 | | 160,746 | | 0 | 152,255 | 8,491 | 5.3 | 5,136 | 60.5 | 4,970 | 7 | 57 | 102 | 38 | 38 | 56 | 12 | 2,460 | 473 | 2,109 | 132 | 1.55 | 0.08 |
| | 合計 | | 187,456 | | 0 | 177,715 | 9,741 | 5.2 | 5,814 | 59.7 | 5,630 | 7 | 66 | 111 | 38 | 38 | 57 | 12 | 2,602 | 558 | 2,561 | 133 | 1.37 | 0.07 |

右が検診機関における職域検診
 やまがた健康推進機構 寒河江市西村山郡医師会総合健康センター 山形市医師会健康センター 鶴岡地区医師会荘内地区健康管理センター
 日本健康管理協会山形健康管理センター 全日本労働福祉協会東北支部

令和元年度 大腸がん検診成績表 【職域検診・検診機関】

| 区分 | A 人口 31.4.1 現在 | B 対象 者数 | C 検診受 診者数 | C/B 同左 率 (%) | D 材料 不適 人員 | E 便潜血 陰性 人員 | F 要精検 人員 | F/C 要精検 率 | G 精密検 査受診 者数 | G/F 精検 受診 率 | 精検項目内訳 | | | | 精検結果 (発見疾病延べ数) | | | | | 大腸がん (確診) | | | | |
|-----------|-------------------------|---------------|-----------------|-----------------------|---------------------|----------------------|----------------|-----------------|-----------------------|----------------------|-------------|----------------|-------------------------|-------------|---------------------|-----------------------|----|----------------|----------------|------------------|----------|----------------|------------------------|------------------|
| | | | | | | | | | | | 内 視 鏡 | 注腸 xp 併用 | 注腸 内視鏡 注腸XP 併用 | そ の 他 | 直腸 がん 確診 ① | S状結 腸がん 確診 ② | ③ | 大腸 がん 疑い | 大腸 ポリー プ | その他 の大腸 疾患 | 異常 なし | H ①②③ の計 | H/F 陽性 反応 適中度 | H/C がん 発見率 |
| 男 | 40歳未満 | | 16,138 | | 0 | 15,447 | 691 | 4.3 | 355 | 51.4 | 350 | 0 | 4 | 1 | 1 | 1 | 0 | 108 | 50 | 198 | 3 | 0.43 | 0.02 | |
| | 40～44歳 | | 17,479 | | 0 | 16,749 | 730 | 4.2 | 400 | 54.8 | 392 | 0 | 0 | 8 | 0 | 2 | 0 | 145 | 46 | 210 | 4 | 0.55 | 0.02 | |
| | 45～49歳 | | 17,967 | | 0 | 17,107 | 860 | 4.8 | 456 | 53.0 | 445 | 0 | 3 | 8 | 1 | 8 | 1 | 221 | 47 | 181 | 10 | 1.16 | 0.06 | |
| | 50～54歳 | | 15,348 | | 0 | 14,504 | 844 | 5.5 | 491 | 58.2 | 480 | 0 | 4 | 7 | 5 | 4 | 0 | 262 | 49 | 174 | 9 | 1.07 | 0.06 | |
| | 55～59歳 | | 16,162 | | 0 | 15,098 | 1,064 | 6.6 | 611 | 57.4 | 592 | 1 | 7 | 11 | 10 | 5 | 5 | 1 | 367 | 60 | 175 | 20 | 1.88 | 0.12 |
| | 60～64歳 | | 14,020 | | 0 | 12,999 | 1,021 | 7.3 | 584 | 57.2 | 562 | 1 | 8 | 13 | 11 | 6 | 6 | 2 | 388 | 49 | 130 | 23 | 2.25 | 0.16 |
| | 65～69歳 | | 7,801 | | 0 | 7,110 | 691 | 8.9 | 415 | 60.1 | 400 | 2 | 7 | 6 | 8 | 6 | 5 | 2 | 269 | 32 | 99 | 19 | 2.75 | 0.24 |
| | 70～74歳 | | 3,027 | | 0 | 2,725 | 302 | 10.0 | 189 | 62.6 | 181 | 0 | 4 | 4 | 3 | 2 | 2 | 3 | 144 | 11 | 27 | 7 | 2.32 | 0.23 |
| | 75～79歳 | | 334 | | 0 | 302 | 32 | 9.6 | 13 | 40.6 | 11 | 0 | 1 | 1 | 0 | 0 | 0 | 0 | 9 | 2 | 2 | 0 | 0.00 | 0.00 |
| | 80歳以上 | | 62 | | 0 | 51 | 11 | 17.7 | 5 | 45.5 | 4 | 0 | 1 | 0 | 0 | 0 | 0 | 2 | 2 | 2 | 0 | 0.00 | 0.00 | |
| 小計(40歳以上) | | 92,200 | | 0 | 86,645 | 5,555 | 6.0 | 3,164 | 57.0 | 3,067 | 4 | 35 | 58 | 38 | 33 | 21 | 9 | 1,807 | 298 | 1,000 | 92 | 1.66 | 0.10 | |
| 計 | | 108,338 | | 0 | 102,092 | 6,246 | 5.8 | 3,519 | 56.3 | 3,417 | 4 | 39 | 59 | 39 | 34 | 22 | 9 | 1,915 | 348 | 1,198 | 95 | 1.52 | 0.09 | |
| 女 | 40歳未満 | | 10,406 | | 0 | 9,857 | 549 | 5.3 | 289 | 52.6 | 277 | 0 | 1 | 11 | 0 | 0 | 0 | 50 | 26 | 213 | 0 | 0.00 | 0.00 | |
| | 40～44歳 | | 12,580 | | 0 | 12,047 | 533 | 4.2 | 326 | 61.2 | 314 | 0 | 2 | 10 | 2 | 0 | 1 | 0 | 68 | 36 | 222 | 3 | 0.56 | 0.02 |
| | 45～49歳 | | 13,498 | | 0 | 12,916 | 582 | 4.3 | 343 | 58.9 | 325 | 1 | 3 | 14 | 2 | 1 | 2 | 2 | 89 | 31 | 219 | 5 | 0.86 | 0.04 |
| | 50～54歳 | | 12,566 | | 0 | 12,100 | 466 | 3.7 | 301 | 64.6 | 284 | 0 | 7 | 10 | 3 | 1 | 1 | 1 | 106 | 27 | 164 | 5 | 1.07 | 0.04 |
| | 55～59歳 | | 12,607 | | 0 | 12,102 | 505 | 4.0 | 343 | 67.9 | 330 | 1 | 2 | 10 | 4 | 3 | 5 | 1 | 128 | 20 | 182 | 12 | 2.38 | 0.10 |
| | 60～64歳 | | 8,730 | | 0 | 8,351 | 379 | 4.3 | 286 | 75.5 | 265 | 1 | 5 | 15 | 2 | 1 | 2 | 1 | 116 | 22 | 144 | 5 | 1.32 | 0.06 |
| | 65～69歳 | | 3,510 | | 0 | 3,328 | 182 | 5.2 | 141 | 77.5 | 134 | 1 | 2 | 4 | 0 | 1 | 2 | 0 | 69 | 13 | 62 | 3 | 1.65 | 0.09 |
| | 70～74歳 | | 1,206 | | 0 | 1,119 | 87 | 7.2 | 57 | 65.5 | 56 | 0 | 0 | 1 | 1 | 0 | 0 | 0 | 34 | 5 | 20 | 1 | 1.15 | 0.08 |
| | 75～79歳 | | 130 | | 0 | 122 | 8 | 6.2 | 5 | 62.5 | 4 | 0 | 0 | 1 | 0 | 0 | 0 | 0 | 3 | 0 | 2 | 0 | 0.00 | 0.00 |
| | 80歳以上 | | 31 | | 0 | 30 | 1 | 3.2 | 0 | 0.0 | 0 | 0 | 0 | 0 | 0 | 0 | 0 | 0 | 0 | 0 | 0 | 0 | 0.00 | 0.00 |
| 小計(40歳以上) | | 64,858 | | 0 | 62,115 | 2,743 | 4.2 | 1,802 | 65.7 | 1,712 | 4 | 21 | 65 | 14 | 7 | 13 | 5 | 613 | 154 | 1,015 | 34 | 1.24 | 0.05 | |
| 計 | | 75,264 | | 0 | 71,972 | 3,292 | 4.4 | 2,091 | 63.5 | 1,989 | 4 | 22 | 76 | 14 | 7 | 13 | 5 | 663 | 180 | 1,228 | 34 | 1.03 | 0.05 | |
| 男女計 | 40歳未満 | | 26,544 | | 0 | 25,304 | 1,240 | 4.7 | 644 | 51.9 | 627 | 0 | 5 | 12 | 1 | 1 | 0 | 158 | 76 | 411 | 3 | 0.24 | 0.01 | |
| | 40歳以上 | | 157,058 | | 0 | 148,760 | 8,298 | 5.3 | 4,966 | 59.8 | 4,779 | 8 | 56 | 123 | 52 | 40 | 34 | 14 | 2,420 | 452 | 2,015 | 126 | 1.52 | 0.08 |
| | 合計 | | 183,602 | | 0 | 174,064 | 9,538 | 5.2 | 5,610 | 58.8 | 5,406 | 8 | 61 | 135 | 53 | 41 | 35 | 14 | 2,578 | 528 | 2,426 | 129 | 1.35 | 0.07 |

右が検診機関における職域検診
 やまがた健康推進機構 寒河江市西村山郡医師会総合健康センター 山形市医師会健康センター 鶴岡地区医師会荘内地区健康管理センター
 日本健康管理協会山形健康管理センター 全日本労働福祉協会東北支部

平成28年度～令和2年度 大腸がん検診成績表

＜ 40歳以上 男女計 ＞

【住民検診 地域別】

| 区分 | A 人口 毎年4.1 現在 | B 対象 者数 | C 検診受 診者数 | C/B 同左 率 % | D 材料 不適 人員 | E 便潜血 陰性 人員 | F 要精検 人員 | F/C 同要 精検 率 % | G 精密検 査受診 者数 | G/F 同左 精検 受診率 % | 精検項目内訳 | | | | 精検結果 (発見疾病延べ数) | | | | | 大腸がん (確認) | | | | |
|-----|------------------------|---------------|-----------------|------------------|---------------------|----------------------|----------------|------------------------|-----------------------|-----------------------------|--------|----------|----------------|-------------------|-------------------|---------------------|-----------------------|---------------------|----------------|----------------|------------------|----------|----------------|--------------------------|
| | | | | | | | | | | | 内視鏡 | 注腸 xp | 注腸 xp 併用 | 内視鏡 注腸XP 併用 | その他 | 直腸 がん 確認 ① | S状結 腸がん 確認 ② | 結腸 がん 確認 ③ | 大腸 がん 疑い | 大腸 ポリー プ | その他 の大腸 疾患 | 異常 なし | H ①②③ の計 | H/F 陽性反 応適中 度 % |
| H28 | 340,942 | 160,455 | 63,337 | 39.5 | 0 | 59,402 | 3,935 | 6.2 | 3,120 | 79.3 | 2,839 | 66 | 125 | 90 | 23 | 24 | 52 | 9 | 1,530 | 605 | 1,029 | 99 | 2.52 | 0.16 |
| H29 | 341,321 | 166,860 | 61,645 | 36.9 | 0 | 57,673 | 3,972 | 6.4 | 3,184 | 80.2 | 2,975 | 7 | 106 | 96 | 27 | 30 | 55 | 3 | 1,591 | 526 | 1,035 | 112 | 2.82 | 0.18 |
| H30 | 341,749 | 166,753 | 61,777 | 37.0 | 0 | 58,024 | 3,753 | 6.1 | 2,960 | 78.9 | 2,766 | 8 | 108 | 78 | 24 | 24 | 49 | 6 | 1,631 | 430 | 895 | 97 | 2.58 | 0.16 |
| R元 | 341,490 | 169,347 | 62,078 | 36.7 | 0 | 58,097 | 3,981 | 6.4 | 3,154 | 79.2 | 2,969 | 3 | 80 | 102 | 27 | 24 | 61 | 9 | 1,823 | 241 | 1,042 | 112 | 2.81 | 0.18 |
| R2 | 341,385 | 172,259 | 57,735 | 33.5 | 0 | 54,177 | 3,558 | 6.2 | 2,771 | 77.9 | 2,572 | 3 | 88 | 108 | 29 | 22 | 51 | 9 | 1,565 | 269 | 912 | 102 | 2.87 | 0.18 |
| H28 | 51,926 | 31,363 | 10,713 | 34.2 | 0 | 9,919 | 794 | 7.4 | 639 | 80.5 | 604 | 2 | 1 | 32 | 9 | 4 | 11 | 4 | 251 | 56 | 315 | 24 | 3.02 | 0.22 |
| H29 | 51,647 | 30,482 | 10,765 | 35.3 | 0 | 9,982 | 783 | 7.3 | 626 | 79.9 | 565 | 6 | 7 | 48 | 8 | 5 | 6 | 3 | 241 | 67 | 299 | 19 | 2.43 | 0.18 |
| H30 | 51,109 | 29,595 | 10,629 | 35.9 | 0 | 9,814 | 815 | 7.7 | 619 | 76.0 | 574 | 2 | 1 | 42 | 8 | 4 | 11 | 5 | 259 | 66 | 285 | 23 | 2.82 | 0.22 |
| R元 | 50,398 | 29,190 | 10,461 | 35.8 | 0 | 9,626 | 835 | 8.0 | 685 | 82.0 | 621 | 1 | 1 | 62 | 1 | 7 | 10 | 4 | 305 | 52 | 317 | 18 | 2.16 | 0.17 |
| R2 | 50,067 | 27,910 | 10,239 | 36.7 | 0 | 9,443 | 796 | 7.8 | 596 | 74.9 | 544 | 1 | 6 | 45 | 10 | 8 | 8 | 3 | 312 | 46 | 222 | 26 | 3.27 | 0.25 |
| H28 | 137,447 | 68,183 | 23,251 | 34.1 | 0 | 21,753 | 1,498 | 6.4 | 1,203 | 80.3 | 1,145 | 3 | 8 | 47 | 8 | 8 | 19 | 17 | 667 | 405 | 338 | 35 | 2.34 | 0.15 |
| H29 | 136,597 | 66,388 | 22,786 | 34.3 | 0 | 21,268 | 1,518 | 6.7 | 1,216 | 80.1 | 1,170 | 5 | 1 | 40 | 18 | 8 | 21 | 5 | 654 | 223 | 341 | 47 | 3.10 | 0.21 |
| H30 | 135,527 | 66,045 | 22,616 | 34.2 | 0 | 21,182 | 1,434 | 6.3 | 1,173 | 81.8 | 1,145 | 0 | 0 | 28 | 10 | 11 | 13 | 3 | 636 | 242 | 313 | 34 | 2.37 | 0.15 |
| R元 | 134,787 | 65,926 | 22,968 | 34.8 | 0 | 21,421 | 1,547 | 6.7 | 1,264 | 81.7 | 1,159 | 50 | 11 | 44 | 13 | 11 | 21 | 6 | 767 | 121 | 348 | 45 | 2.91 | 0.20 |
| R2 | 134,846 | 68,635 | 21,620 | 31.5 | 0 | 20,222 | 1,398 | 6.5 | 1,110 | 79.4 | 1,099 | 2 | 3 | 6 | 8 | 8 | 21 | 6 | 653 | 168 | 325 | 37 | 2.65 | 0.17 |
| H28 | 185,734 | 97,629 | 43,500 | 44.6 | 0 | 40,203 | 3,297 | 7.6 | 2,569 | 77.9 | 2,376 | 13 | 0 | 180 | 17 | 20 | 55 | 12 | 1,234 | 290 | 972 | 92 | 2.79 | 0.21 |
| H29 | 186,766 | 95,499 | 42,391 | 44.4 | 1 | 39,312 | 3,078 | 7.3 | 2,422 | 78.7 | 2,372 | 7 | 7 | 36 | 14 | 12 | 42 | 8 | 1,232 | 287 | 851 | 68 | 2.21 | 0.16 |
| H30 | 185,470 | 93,214 | 41,819 | 44.9 | 5 | 38,906 | 2,908 | 7.0 | 2,288 | 78.7 | 2,156 | 6 | 9 | 117 | 16 | 22 | 40 | 9 | 1,122 | 399 | 738 | 78 | 2.68 | 0.19 |
| R元 | 184,896 | 91,642 | 40,748 | 44.5 | 2 | 37,788 | 2,958 | 7.3 | 2,269 | 76.7 | 2,104 | 6 | 2 | 157 | 25 | 17 | 48 | 10 | 1,174 | 307 | 699 | 90 | 3.04 | 0.22 |
| R2 | 183,560 | 91,920 | 37,972 | 41.3 | 0 | 35,210 | 2,762 | 7.3 | 2,017 | 73.0 | 1,892 | 8 | 6 | 111 | 9 | 22 | 37 | 6 | 1,071 | 220 | 663 | 68 | 2.46 | 0.18 |
| H28 | 716,049 | 357,630 | 140,801 | 39.4 | 0 | 131,277 | 9,524 | 6.8 | 7,531 | 79.1 | 6,964 | 84 | 134 | 349 | 57 | 56 | 137 | 42 | 3,682 | 1,356 | 2,654 | 250 | 2.62 | 0.18 |
| H29 | 716,331 | 359,229 | 137,587 | 38.3 | 1 | 128,235 | 9,351 | 6.8 | 7,448 | 79.6 | 7,082 | 25 | 121 | 220 | 67 | 55 | 124 | 19 | 3,718 | 1,103 | 2,526 | 246 | 2.63 | 0.18 |
| H30 | 713,855 | 355,607 | 136,841 | 38.5 | 5 | 127,926 | 8,910 | 6.5 | 7,040 | 79.0 | 6,641 | 16 | 118 | 265 | 58 | 61 | 113 | 23 | 3,648 | 1,137 | 2,231 | 232 | 2.60 | 0.17 |
| R元 | 711,571 | 356,105 | 136,255 | 38.3 | 2 | 126,932 | 9,321 | 6.8 | 7,372 | 79.1 | 6,853 | 60 | 94 | 365 | 66 | 59 | 140 | 29 | 4,069 | 721 | 2,406 | 265 | 2.84 | 0.19 |
| R2 | 709,858 | 360,724 | 127,566 | 35.4 | 0 | 119,052 | 8,514 | 6.7 | 6,494 | 76.3 | 6,107 | 14 | 103 | 270 | 56 | 60 | 117 | 24 | 3,601 | 703 | 2,122 | 233 | 2.74 | 0.18 |

平成30年度～令和2年度 大腸がん検診成績の主な推移

< 40歳以上 男女計 >

| 区分 | 一次検診 | | | | | | 精密検査 | | | | | | 陽性反応適中度 (%) | | がん発見率 (%) | | | | | | | | | | | | |
|-------|---------|---------|---------|------|-------|------|----------|-------|--------|-----|-----------|-------|-------------|-------|-----------|------|------|-----|-----|-----|------|------|------|------|------|------|------|
| | 受診者数 | | 受診率 (%) | | 要精検者数 | | 要精検率 (%) | | 精検受診者数 | | 精検受診率 (%) | | R2 | R元 | R2 | R元 | | | | | | | | | | | |
| | H30 | R元 | H30 | R2 | H30 | R2 | H30 | R2 | H30 | R2 | H30 | R元 | H30 | R元 | H30 | R元 | | | | | | | | | | | |
| | | | | | | | | | | | | | | | | | | | | | | | | | | | |
| 山形市 | 20,851 | 20,884 | 18,671 | 28.5 | 28.4 | 25.4 | 1,379 | 1,131 | 6.1 | 6.6 | 6.1 | 1,029 | 1,123 | 909 | 82.3 | 81.4 | 80.4 | 35 | 41 | 35 | 2.80 | 2.97 | 3.09 | 3.09 | 0.17 | 0.20 | 0.19 |
| 寒河江市 | 5,118 | 5,147 | 5,010 | 36.6 | 37.4 | 36.3 | 301 | 298 | 5.9 | 5.8 | 5.0 | 238 | 248 | 205 | 79.1 | 83.2 | 81.3 | 12 | 5 | 5 | 3.99 | 1.68 | 1.98 | 1.98 | 0.23 | 0.10 | 0.10 |
| 上山市 | 3,649 | 3,923 | 3,409 | 43.0 | 42.4 | 29.9 | 216 | 250 | 5.9 | 6.4 | 6.1 | 180 | 200 | 162 | 83.3 | 80.0 | 77.5 | 3 | 11 | 3 | 1.39 | 4.40 | 1.44 | 1.44 | 0.08 | 0.28 | 0.09 |
| 村山市 | 3,724 | 3,697 | 3,652 | 48.8 | 51.3 | 49.9 | 204 | 236 | 5.5 | 6.4 | 5.6 | 160 | 187 | 168 | 78.4 | 79.2 | 82.4 | 3 | 5 | 4 | 1.47 | 2.12 | 1.96 | 1.96 | 0.08 | 0.14 | 0.11 |
| 天童市 | 8,527 | 8,495 | 8,030 | 45.0 | 44.8 | 41.1 | 616 | 598 | 7.2 | 7.0 | 7.1 | 461 | 441 | 417 | 74.8 | 73.7 | 72.9 | 14 | 9 | 14 | 2.27 | 1.51 | 2.45 | 2.45 | 0.16 | 0.11 | 0.17 |
| 東根市 | 5,956 | 5,999 | 5,598 | 42.2 | 41.2 | 38.3 | 304 | 366 | 5.1 | 6.1 | 6.0 | 236 | 281 | 269 | 77.6 | 76.8 | 79.8 | 10 | 14 | 14 | 3.29 | 3.83 | 4.15 | 4.15 | 0.17 | 0.23 | 0.25 |
| 尾花沢市 | 2,902 | 2,815 | 2,760 | 42.1 | 41.2 | 40.7 | 160 | 166 | 5.5 | 5.9 | 5.9 | 129 | 142 | 119 | 80.6 | 85.5 | 73.0 | 6 | 11 | 12 | 3.75 | 6.63 | 7.36 | 7.36 | 0.21 | 0.39 | 0.43 |
| 山辺町 | 1,674 | 1,627 | 1,574 | 35.2 | 34.6 | 34.3 | 98 | 103 | 5.9 | 6.3 | 5.8 | 77 | 88 | 68 | 78.6 | 85.4 | 73.9 | 3 | 6 | 3 | 3.06 | 5.83 | 3.26 | 3.26 | 0.18 | 0.37 | 0.19 |
| 中山町 | 1,772 | 1,756 | 1,781 | 62.6 | 62.4 | 63.7 | 101 | 110 | 5.7 | 6.3 | 6.4 | 90 | 89 | 82 | 89.1 | 80.9 | 71.9 | 3 | 3 | 3 | 2.97 | 2.73 | 2.63 | 2.63 | 0.17 | 0.17 | 0.17 |
| 河北町 | 2,768 | 2,729 | 2,691 | 45.6 | 43.3 | 45.2 | 166 | 185 | 6.0 | 6.8 | 6.3 | 128 | 144 | 133 | 77.1 | 77.8 | 78.2 | 5 | 3 | 2 | 3.01 | 1.62 | 1.18 | 1.18 | 0.18 | 0.11 | 0.07 |
| 西川町 | 1,222 | 1,252 | 802 | 42.7 | 39.9 | 27.8 | 94 | 55 | 4.9 | 4.4 | 6.1 | 53 | 35 | 35 | 56.4 | 63.6 | 71.4 | 1 | 1 | 0 | 1.06 | 1.82 | 0.00 | 0.00 | 0.08 | 0.08 | 0.00 |
| 朝日町 | 1,334 | 1,327 | 1,321 | 57.8 | 47.5 | 47.2 | 109 | 96 | 8.2 | 7.2 | 10.2 | 83 | 67 | 108 | 76.1 | 69.8 | 80.0 | 0 | 1 | 3 | 0.00 | 1.04 | 2.22 | 2.22 | 0.00 | 0.08 | 0.08 |
| 大江町 | 1,217 | 1,190 | 1,176 | 43.9 | 39.6 | 31.7 | 62 | 67 | 5.1 | 5.6 | 4.8 | 39 | 51 | 38 | 62.9 | 76.1 | 66.7 | 0 | 1 | 2 | 0.00 | 1.49 | 3.51 | 3.51 | 0.00 | 0.08 | 0.17 |
| 大石田町 | 1,263 | 1,237 | 1,280 | 47.7 | 47.3 | 49.0 | 71 | 72 | 5.6 | 5.8 | 5.8 | 57 | 58 | 58 | 80.3 | 80.6 | 79.5 | 2 | 1 | 2 | 2.82 | 1.39 | 2.74 | 2.74 | 0.16 | 0.08 | 0.16 |
| 村山地域計 | 61,777 | 62,078 | 57,735 | 37.0 | 36.7 | 33.5 | 3,753 | 3,981 | 6.1 | 6.4 | 6.2 | 2,980 | 3,154 | 2,771 | 78.9 | 79.2 | 77.9 | 97 | 112 | 102 | 2.58 | 2.81 | 2.87 | 2.87 | 0.16 | 0.18 | 0.18 |
| 新庄市 | 4,149 | 4,068 | 3,993 | 33.5 | 32.7 | 32.7 | 309 | 306 | 7.4 | 7.5 | 7.6 | 254 | 269 | 249 | 82.2 | 87.9 | 82.5 | 11 | 9 | 13 | 3.56 | 2.94 | 4.30 | 4.30 | 0.27 | 0.22 | 0.33 |
| 金山町 | 931 | 875 | 856 | 46.3 | 43.8 | 43.5 | 80 | 76 | 8.6 | 8.7 | 8.8 | 60 | 53 | 60 | 75.0 | 69.7 | 80.0 | 1 | 2 | 2 | 1.25 | 2.63 | 2.67 | 2.67 | 0.11 | 0.23 | 0.23 |
| 最上町 | 1,307 | 1,274 | 1,289 | 39.3 | 36.1 | 38.5 | 125 | 126 | 9.6 | 9.9 | 10.4 | 87 | 100 | 76 | 69.6 | 79.4 | 57.6 | 2 | 1 | 1 | 1.60 | 0.79 | 0.76 | 0.76 | 0.15 | 0.08 | 0.08 |
| 舟形町 | 1,029 | 969 | 921 | 32.7 | 34.7 | 36.7 | 60 | 77 | 5.8 | 7.9 | 6.6 | 25 | 65 | 40 | 41.7 | 84.4 | 65.6 | 1 | 1 | 2 | 1.67 | 1.30 | 3.28 | 3.28 | 0.10 | 0.10 | 0.22 |
| 真室川町 | 1,099 | 1,090 | 1,105 | 41.4 | 39.9 | 40.1 | 91 | 100 | 8.3 | 9.2 | 9.4 | 76 | 69 | 78 | 83.5 | 69.0 | 75.0 | 4 | 4 | 4 | 4.40 | 4.00 | 3.85 | 3.85 | 0.36 | 0.37 | 0.36 |
| 大蔵村 | 727 | 724 | 690 | 47.5 | 48.9 | 46.7 | 56 | 44 | 7.7 | 6.1 | 5.1 | 41 | 41 | 29 | 73.2 | 93.2 | 82.9 | 2 | 0 | 2 | 3.57 | 0.00 | 5.71 | 5.71 | 0.28 | 0.00 | 0.29 |
| 鮭川村 | 652 | 698 | 688 | 31.9 | 34.2 | 39.6 | 50 | 51 | 7.7 | 7.3 | 6.4 | 42 | 44 | 36 | 84.0 | 86.3 | 81.8 | 1 | 0 | 2 | 2.00 | 0.00 | 4.55 | 4.55 | 0.15 | 0.00 | 0.29 |
| 戸沢村 | 735 | 763 | 717 | 29.7 | 35.0 | 36.8 | 44 | 55 | 6.0 | 7.2 | 6.0 | 34 | 44 | 28 | 77.3 | 80.0 | 65.1 | 1 | 1 | 0 | 2.27 | 1.82 | 0.00 | 0.00 | 0.14 | 0.13 | 0.00 |
| 最上地域計 | 10,629 | 10,461 | 10,239 | 35.9 | 35.8 | 36.7 | 815 | 835 | 7.7 | 8.0 | 7.8 | 619 | 685 | 596 | 76.0 | 82.0 | 74.9 | 23 | 18 | 26 | 2.82 | 2.16 | 3.27 | 3.27 | 0.22 | 0.17 | 0.25 |
| 米沢市 | 6,724 | 6,994 | 6,129 | 26.4 | 27.6 | 24.1 | 462 | 566 | 6.9 | 8.1 | 6.9 | 393 | 462 | 331 | 85.1 | 81.6 | 78.8 | 18 | 25 | 15 | 3.90 | 4.42 | 3.57 | 3.57 | 0.27 | 0.36 | 0.24 |
| 長井市 | 2,982 | 3,110 | 3,035 | 32.8 | 33.9 | 32.8 | 206 | 201 | 6.9 | 6.5 | 6.7 | 161 | 168 | 178 | 78.2 | 83.6 | 88.1 | 5 | 5 | 5 | 2.43 | 2.49 | 2.48 | 2.48 | 0.17 | 0.16 | 0.16 |
| 南陽市 | 3,565 | 3,625 | 3,518 | 35.2 | 35.2 | 33.6 | 195 | 210 | 5.5 | 5.8 | 6.7 | 159 | 163 | 183 | 82.1 | 77.6 | 77.5 | 3 | 1 | 3 | 1.54 | 0.48 | 1.27 | 1.27 | 0.08 | 0.03 | 0.09 |
| 高島町 | 3,318 | 3,311 | 3,021 | 52.7 | 53.3 | 46.2 | 214 | 192 | 6.4 | 5.8 | 5.0 | 185 | 154 | 117 | 86.4 | 80.2 | 77.5 | 2 | 7 | 4 | 0.93 | 3.65 | 2.65 | 2.65 | 0.06 | 0.21 | 0.13 |
| 川西町 | 2,024 | 2,007 | 2,022 | 53.0 | 52.0 | 34.2 | 129 | 122 | 6.4 | 6.1 | 6.8 | 101 | 107 | 110 | 78.3 | 87.7 | 79.7 | 2 | 1 | 6 | 1.55 | 0.82 | 4.35 | 4.35 | 0.10 | 0.05 | 0.30 |
| 小国町 | 702 | 696 | 720 | 23.9 | 23.9 | 24.8 | 38 | 59 | 5.4 | 8.5 | 9.2 | 34 | 46 | 47 | 89.5 | 78.0 | 71.2 | 1 | 1 | 1 | 2.63 | 1.69 | 1.52 | 1.52 | 0.14 | 0.14 | 0.14 |
| 白鷹町 | 2,320 | 2,247 | 2,173 | 41.6 | 40.6 | 39.4 | 122 | 143 | 5.3 | 6.4 | 5.9 | 81 | 119 | 102 | 66.4 | 83.2 | 79.7 | 0 | 5 | 3 | 0.00 | 3.50 | 2.34 | 2.34 | 0.00 | 0.22 | 0.14 |
| 飯豊町 | 981 | 978 | 1,002 | 35.5 | 38.4 | 37.8 | 68 | 54 | 6.9 | 5.5 | 5.7 | 59 | 45 | 42 | 86.8 | 83.3 | 73.7 | 3 | 0 | 0 | 4.41 | 0.00 | 0.00 | 0.00 | 0.31 | 0.00 | 0.00 |
| 置賜地域計 | 22,616 | 22,968 | 21,620 | 34.2 | 34.8 | 31.5 | 1,434 | 1,547 | 6.3 | 6.7 | 6.5 | 1,173 | 1,264 | 1,110 | 81.8 | 81.7 | 79.4 | 34 | 45 | 37 | 2.37 | 2.91 | 2.65 | 2.65 | 0.15 | 0.20 | 0.17 |
| 鶴岡市 | 20,020 | 19,591 | 17,829 | 39.3 | 39.0 | 35.1 | 1,467 | 1,448 | 7.3 | 7.4 | 7.5 | 1,154 | 1,100 | 890 | 78.7 | 76.0 | 66.6 | 40 | 39 | 30 | 2.73 | 2.69 | 2.25 | 2.25 | 0.20 | 0.20 | 0.17 |
| 酒田市 | 13,497 | 13,214 | 12,478 | 48.6 | 48.5 | 46.2 | 863 | 895 | 6.4 | 6.8 | 6.7 | 670 | 688 | 662 | 77.6 | 76.9 | 79.2 | 17 | 28 | 20 | 1.97 | 3.13 | 2.39 | 2.39 | 0.13 | 0.21 | 0.16 |
| 三川町 | 1,360 | 1,348 | 1,278 | 54.9 | 55.3 | 50.3 | 85 | 101 | 6.3 | 7.5 | 7.5 | 72 | 84 | 75 | 84.7 | 83.2 | 78.1 | 6 | 6 | 5 | 7.06 | 5.94 | 5.21 | 5.21 | 0.44 | 0.45 | 0.39 |
| 庄内町 | 4,326 | 3,956 | 3,824 | 56.5 | 52.4 | 51.9 | 328 | 352 | 7.6 | 8.9 | 8.5 | 251 | 265 | 244 | 76.5 | 75.3 | 75.3 | 9 | 12 | 8 | 2.74 | 3.41 | 2.47 | 2.47 | 0.21 | 0.30 | 0.21 |
| 遊佐町 | 2,616 | 2,639 | 2,503 | 59.8 | 62.8 | 60.9 | 165 | 162 | 6.3 | 6.1 | 6.6 | 141 | 132 | 146 | 85.5 | 81.5 | 85.9 | 6 | 5 | 5 | 3.64 | 3.09 | 2.94 | 2.94 | 0.23 | 0.19 | 0.20 |
| 庄内地域計 | 41,819 | 40,748 | 37,972 | 44.9 | 44.5 | 41.3 | 2,908 | 2,958 | 7.0 | 7.3 | 7.3 | 2,288 | 2,269 | 2,017 | 78.7 | 76.7 | 73.0 | 78 | 90 | 68 | 2.68 | 3.04 | 2.46 | 2.46 | 0.19 | 0.22 | 0.18 |
| 山形県合計 | 136,841 | 136,255 | 127,566 | 38.5 | 38.3 | 35.4 | 8,910 | 9,321 | 6.5 | 6.8 | 6.7 | 7,040 | 7,372 | 6,494 | 79.0 | 79.1 | 76.3 | 232 | 265 | 233 | 2.60 | 2.84 | 2.74 | 2.74 | 0.17 | 0.19 | 0.18 |

【住民検診 県計 市町村別】

大腸がん確診者の推移（住民検診）

人

| 年度 | H26 | H27 | 前年比較 H27-H26 | H28 | 前年比較 H27-H26 | H29 | 前年比較 H29-H28 | H30 | 前年比較 H30-H29 | R元 | 前年比較 R元-H30 | R2 | 前年比較 R2-R元 |
|-------|-----|-----|-----------------|-----|-----------------|-----|-----------------|-----|-----------------|-----|----------------|-----|---------------|
| 山形市 | 54 | 56 | 2 | 37 | △ 19 | 46 | 9 | 35 | △ 11 | 41 | 6 | 35 | △ 6 |
| 寒河江市 | 3 | 7 | 4 | 6 | △ 1 | 6 | 0 | 12 | 6 | 5 | △ 7 | 5 | 0 |
| 上市市 | 7 | 6 | △ 1 | 8 | 2 | 10 | 2 | 3 | △ 7 | 11 | 8 | 3 | △ 8 |
| 村山市 | 3 | 3 | 0 | 3 | 0 | 3 | 0 | 3 | 0 | 5 | 2 | 4 | △ 1 |
| 天童市 | 15 | 15 | 0 | 9 | △ 6 | 20 | 11 | 14 | △ 6 | 9 | △ 5 | 14 | 5 |
| 東根市 | 8 | 7 | △ 1 | 12 | 5 | 6 | △ 6 | 10 | 4 | 14 | 4 | 14 | 0 |
| 尾花沢市 | 9 | 5 | △ 4 | 4 | △ 1 | 8 | 4 | 6 | △ 2 | 11 | 5 | 12 | 1 |
| 山辺町 | 1 | 2 | 1 | 5 | 3 | 1 | △ 4 | 3 | 2 | 6 | 3 | 3 | △ 3 |
| 中山町 | 4 | 6 | 2 | 1 | △ 5 | 2 | 1 | 3 | 1 | 3 | 0 | 3 | 0 |
| 河北町 | 7 | 3 | △ 4 | 5 | 2 | 3 | △ 2 | 5 | 2 | 3 | △ 2 | 2 | △ 1 |
| 西川町 | 2 | 2 | 0 | 6 | 4 | 0 | △ 6 | 1 | 1 | 1 | 0 | 0 | △ 1 |
| 朝日町 | 2 | 2 | 0 | 1 | △ 1 | 3 | 2 | 0 | △ 3 | 1 | 1 | 3 | 2 |
| 大江町 | 2 | 0 | △ 2 | 0 | 0 | 1 | 1 | 0 | △ 1 | 1 | 1 | 2 | 1 |
| 大石田町 | 2 | 0 | △ 2 | 2 | 2 | 3 | 1 | 2 | △ 1 | 1 | △ 1 | 2 | 1 |
| 村山地域計 | 119 | 114 | △ 5 | 99 | △ 15 | 112 | 13 | 97 | △ 15 | 112 | 15 | 102 | △ 10 |
| 新庄市 | 16 | 14 | △ 2 | 10 | △ 4 | 8 | △ 2 | 11 | 3 | 9 | △ 2 | 13 | 4 |
| 金山町 | 0 | 0 | 0 | 1 | 1 | 3 | 2 | 1 | △ 2 | 2 | 1 | 2 | 0 |
| 最上町 | 1 | 1 | 0 | 1 | 0 | 1 | 0 | 2 | 1 | 1 | △ 1 | 1 | 0 |
| 舟形町 | 3 | 3 | 0 | 1 | △ 2 | 1 | 0 | 1 | 0 | 1 | 0 | 2 | 1 |
| 真室川町 | 5 | 1 | △ 4 | 6 | 5 | 4 | △ 2 | 4 | 0 | 4 | 0 | 4 | 0 |
| 大蔵村 | 1 | 0 | △ 1 | 0 | 0 | 0 | 0 | 2 | 2 | 0 | △ 2 | 2 | 2 |
| 鮭川村 | 1 | 2 | 1 | 1 | △ 1 | 1 | 0 | 1 | 0 | 0 | △ 1 | 2 | 2 |
| 戸沢村 | 1 | 2 | 1 | 4 | 2 | 1 | △ 3 | 1 | 0 | 1 | 0 | 0 | △ 1 |
| 最上地域計 | 28 | 23 | △ 5 | 24 | 1 | 19 | △ 5 | 23 | 4 | 18 | △ 5 | 26 | 8 |
| 米沢市 | 18 | 14 | △ 4 | 13 | △ 1 | 21 | 8 | 18 | △ 3 | 25 | 7 | 15 | △ 10 |
| 長井市 | 7 | 6 | △ 1 | 5 | △ 1 | 8 | 3 | 5 | △ 3 | 5 | 0 | 5 | 0 |
| 南陽市 | 3 | 2 | △ 1 | 4 | 2 | 2 | △ 2 | 3 | 1 | 1 | △ 2 | 3 | 2 |
| 高島町 | 6 | 2 | △ 4 | 4 | 2 | 8 | 4 | 2 | △ 6 | 7 | 5 | 4 | △ 3 |
| 川西町 | 4 | 2 | △ 2 | 2 | 0 | 3 | 1 | 2 | △ 1 | 1 | △ 1 | 6 | 5 |
| 小国町 | 1 | 0 | △ 1 | 1 | 1 | 1 | 0 | 1 | 0 | 1 | 0 | 1 | 0 |
| 白鷹町 | 1 | 2 | 1 | 3 | 1 | 4 | 1 | 0 | △ 4 | 5 | 5 | 3 | △ 2 |
| 飯豊町 | 2 | 0 | △ 2 | 3 | 3 | 0 | △ 3 | 3 | 3 | 0 | △ 3 | 0 | 0 |
| 置賜地域計 | 42 | 28 | △ 14 | 35 | 7 | 47 | 12 | 34 | △ 13 | 45 | 11 | 37 | △ 8 |
| 鶴岡市 | 51 | 53 | 2 | 45 | △ 8 | 39 | △ 6 | 40 | 1 | 39 | △ 1 | 30 | △ 9 |
| 酒田市 | 31 | 23 | △ 8 | 24 | 1 | 13 | △ 11 | 17 | 4 | 28 | 11 | 20 | △ 8 |
| 三川町 | 5 | 6 | 1 | 3 | △ 3 | 4 | 1 | 6 | 2 | 6 | 0 | 5 | △ 1 |
| 庄内町 | 7 | 17 | 10 | 17 | 0 | 6 | △ 11 | 9 | 3 | 12 | 3 | 8 | △ 4 |
| 遊佐町 | 6 | 6 | 0 | 3 | △ 3 | 6 | 3 | 6 | 0 | 5 | △ 1 | 5 | 0 |
| 庄内地域計 | 100 | 105 | 5 | 92 | △ 13 | 68 | △ 24 | 78 | 10 | 90 | 12 | 68 | △ 22 |
| 山形県合計 | 289 | 270 | △ 19 | 250 | △ 20 | 246 | △ 4 | 232 | △ 14 | 265 | 33 | 233 | △ 32 |

山形県民のがん検診受診者数の推移(住民検診+職域健診)

| 区分 年度 | 対象年齢 の人口 A 人 | 住民検診 の 受診者数 B 人 | 対象年齢 人口に対する 住民検診 受診率B/A % | 住民検診 受診対象者 に対する 受診率 % | 職域健診の受診者数 | | | | | | | 住民検診と 職域健診の 受診者合計 D=B+C 人 | 対人口 受診率 % |
|----------|-----------------------|-----------------------------|---------------------------------------|-----------------------------------|------------------------------|---------------------------------------|--------------------------------|---|---------------------------------|--|------------------------------|---------------------------------------|-----------------|
| | | | | | やまがた 健康 推進機構 ① 人 | 寒江江市西 村山郡医師 会総合健診 センター② 人 | 山形市 医師会 健診セン ター③ 人 | 鶴岡地区 医師会 庄内地区 健康管理セン ター④ 人 | 全日本労働 福祉協会 東北支部 ⑤ 人 | 日本健康管 理協会 山形健康管 理センター ⑥ 人 | 職域健診の 受診者合計 C=①~⑥ 人 | | |

<胃がん検診:40歳以上男女計>

| | | | | | | | | | | | | | | |
|-------|---------|--------|--------|--------|--------|-------|--------|--------|--------|--------|---------|--------|---------|--------|
| H28年度 | 716,049 | 90,949 | 12.70% | 26.52% | 44,388 | 7,079 | 18,988 | 13,697 | 22,073 | 16,147 | 122,372 | 17.09% | 213,321 | 29.79% |
| H29年度 | 716,331 | 86,996 | 12.14% | 25.19% | 44,174 | 6,967 | 19,134 | 13,940 | 22,534 | 16,426 | 123,175 | 17.20% | 210,171 | 29.34% |
| H30年度 | 713,855 | 83,519 | 11.70% | 24.07% | 43,785 | 6,923 | 18,765 | 14,027 | 23,334 | 16,988 | 123,822 | 17.35% | 207,341 | 29.05% |
| R元年度 | 711,478 | 80,756 | 11.35% | 23.14% | 42,934 | 7,087 | 19,342 | 14,154 | 23,784 | 18,336 | 125,637 | 17.66% | 206,393 | 29.01% |
| R2年度 | 709,858 | 73,965 | 10.42% | 20.93% | 41,813 | 6,956 | 19,064 | 14,348 | 22,504 | 19,529 | 124,214 | 17.50% | 198,179 | 27.92% |

<大腸がん検診:40歳以上男女計>

| | | | | | | | | | | | | | | |
|-------|---------|---------|--------|--------|--------|-------|--------|--------|--------|--------|---------|--------|---------|--------|
| H28年度 | 716,049 | 140,801 | 19.66% | 39.40% | 50,404 | 8,814 | 21,994 | 15,579 | 27,752 | 18,553 | 143,096 | 19.98% | 283,897 | 39.65% |
| H29年度 | 716,331 | 137,587 | 19.21% | 38.30% | 51,743 | 8,747 | 22,519 | 15,918 | 28,427 | 19,595 | 146,949 | 20.51% | 284,536 | 39.72% |
| H30年度 | 713,855 | 136,841 | 19.17% | 38.48% | 52,688 | 8,764 | 23,292 | 16,333 | 29,764 | 21,122 | 151,963 | 21.29% | 288,804 | 40.46% |
| R元年度 | 711,478 | 136,255 | 19.15% | 38.26% | 52,809 | 9,038 | 24,219 | 16,932 | 30,581 | 23,479 | 157,058 | 22.07% | 293,313 | 41.23% |
| R2年度 | 709,858 | 127,566 | 17.97% | 35.34% | 53,320 | 9,056 | 24,238 | 17,461 | 31,130 | 25,541 | 160,746 | 22.64% | 288,312 | 40.62% |

<肺がん検診(X線検査):40歳以上男女計>

| | | | | | | | | | | | | | |
|-------|---------|---------|--------|--------|-------|--------|--------|-------|--------|--------|--------|---------|--------|
| H28年度 | 716,049 | 150,174 | 20.97% | 42.60% | 8,041 | 10,970 | 26,153 | 2,010 | 23,805 | 70,979 | 9.91% | 221,153 | 30.89% |
| H29年度 | 716,331 | 147,871 | 20.64% | 41.82% | 8,517 | 11,019 | 26,730 | 2,062 | 25,189 | 73,517 | 10.26% | 221,388 | 30.91% |
| H30年度 | 713,855 | 148,351 | 20.78% | 42.40% | 8,692 | 11,008 | 26,971 | 2,055 | 26,629 | 75,355 | 10.56% | 223,706 | 31.34% |
| R元年度 | 711,478 | 147,682 | 20.76% | 42.21% | 8,288 | 11,306 | 27,969 | 2,045 | 29,088 | 78,696 | 11.06% | 226,378 | 31.82% |
| R2年度 | 709,858 | 137,902 | 19.43% | 38.84% | 8,525 | 11,291 | 27,653 | 2,083 | 31,396 | 80,948 | 11.40% | 218,850 | 30.83% |

<子宮がん検診:20歳以上女性計>

| | | | | | | | | | | | | | | |
|-------|---------|--------|--------|--------|--------|-------|-------|-------|-------|-------|--------|-------|--------|--------|
| H28年度 | 490,620 | 61,463 | 12.53% | 33.67% | 13,044 | 2,336 | 7,355 | 4,837 | 3,423 | 4,609 | 35,604 | 7.26% | 97,067 | 19.78% |
| H29年度 | 487,224 | 58,408 | 11.99% | 33.66% | 13,341 | 2,257 | 7,364 | 5,046 | 3,569 | 4,813 | 36,390 | 7.47% | 94,798 | 19.46% |
| H30年度 | 483,796 | 58,334 | 12.06% | 32.64% | 13,411 | 2,390 | 7,388 | 5,273 | 3,812 | 5,237 | 37,511 | 7.75% | 95,845 | 19.81% |
| R元年度 | 477,448 | 56,549 | 11.84% | 32.39% | 13,434 | 2,429 | 7,600 | 5,532 | 3,944 | 6,040 | 38,979 | 8.16% | 95,528 | 20.01% |
| R2年度 | 473,202 | 53,718 | 11.35% | 31.46% | 13,290 | 2,589 | 7,556 | 5,443 | 3,575 | 6,659 | 39,112 | 8.27% | 92,830 | 19.62% |

<乳がん検診 マンモ(視触診併用を含む) :40歳以上女性計>

| | | | | | | | | | | | | | | |
|------|---------|--------|--------|--------|--------|-------|-------|-------|-------|-------|--------|-------|--------|--------|
| 28年度 | 384,554 | 49,985 | 13.00% | 35.70% | 10,724 | 1,967 | 6,225 | 5,323 | 1,398 | 2,874 | 28,511 | 7.41% | 78,496 | 20.41% |
| 29年度 | 383,979 | 45,817 | 11.93% | 34.55% | 11,588 | 2,032 | 6,295 | 5,588 | 1,503 | 2,997 | 30,003 | 7.81% | 75,820 | 19.75% |
| 30年度 | 381,716 | 48,665 | 12.75% | 33.86% | 11,128 | 2,049 | 6,473 | 5,414 | 1,761 | 3,342 | 30,167 | 7.90% | 78,832 | 20.65% |
| R元年度 | 380,410 | 46,756 | 12.29% | 32.39% | 11,205 | 2,246 | 6,783 | 5,690 | 2,038 | 3,871 | 31,833 | 8.37% | 78,589 | 20.66% |
| R2年度 | 379,140 | 44,516 | 11.74% | 32.48% | 11,255 | 2,290 | 6,839 | 5,732 | 2,154 | 4,321 | 32,591 | 8.60% | 77,107 | 20.34% |