

交通事故発生状況

令和5年6月30日現在
南陽警察署

1 交通事故発生状況

(1) 県内の発生状況

	発生	死者	負傷者
令和5年	1,344	16	1,582
令和4年	1,569	9	1,809
増減	-225	7	-227

(2) 管内の発生状況

	発生	死者	負傷者
令和5年	49	0	66
令和4年	63	0	87
増減	-14	0	-21

物損事故(概数)
南陽市 317件
高島町 172件
※高速道路を除く

(3) 南陽市内の発生状況(高速道路を除く)

	発生	死者	負傷者
令和5年	36	0	49
令和4年	40	0	57
増減	-4	0	-8

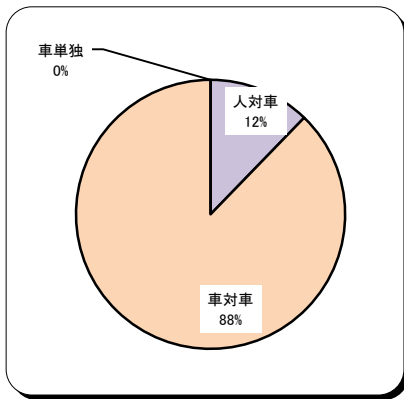
(4) 高島町内の発生状況(高速道路を除く)

	発生	死者	負傷者
令和5年	13	0	17
令和4年	23	0	30
増減	-10	0	-13

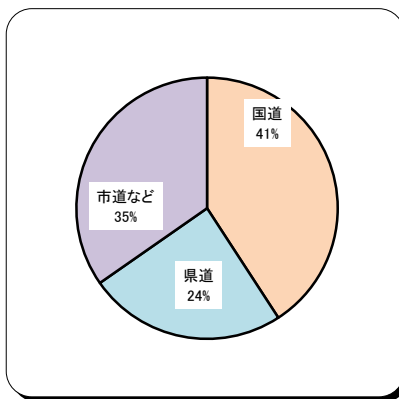


2 管内の交通事故の特徴

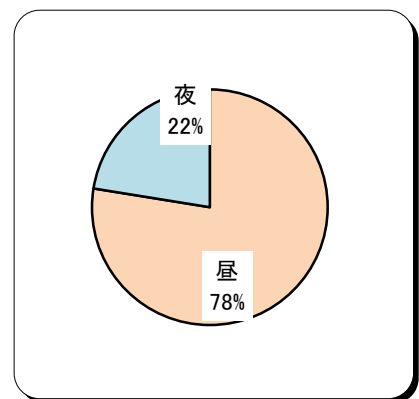
(1) 事故類型別



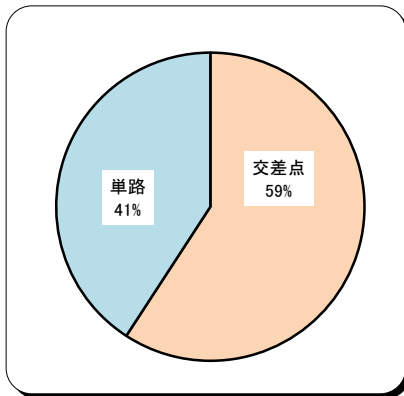
(2) 事故路線別



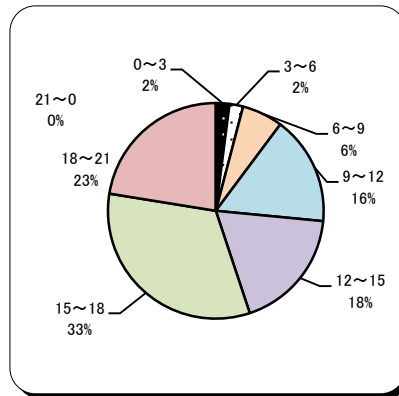
(3) 昼夜別



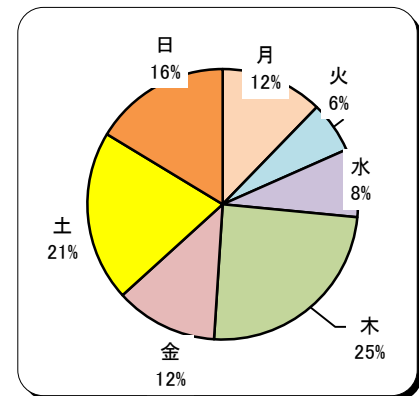
(4) 道路形状別



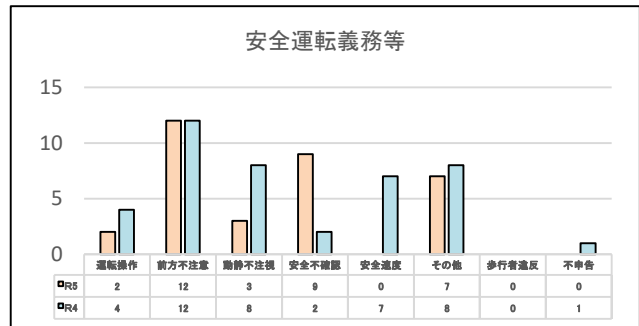
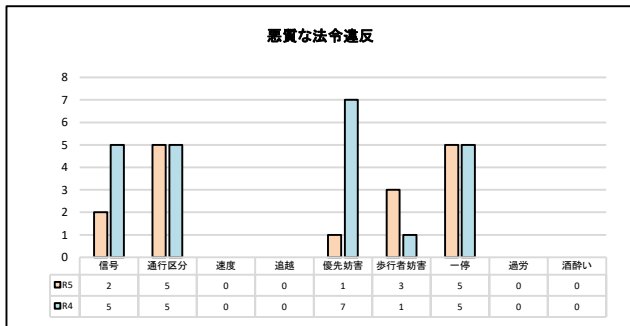
(5) 時間帯別発生状況



(6) 曜日別発生状況



(7) 原因別



歩行者を守ろう!



横断歩道は
止まって

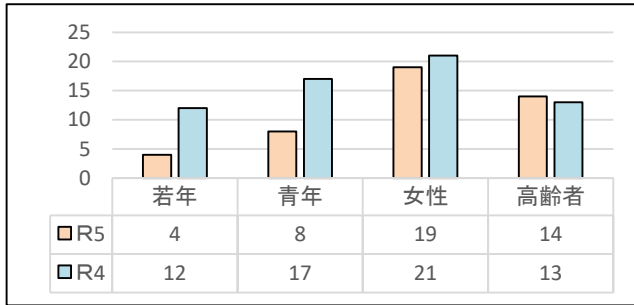
反射材 見られて安全 見て安心

～忘れてませんか? 反射材～

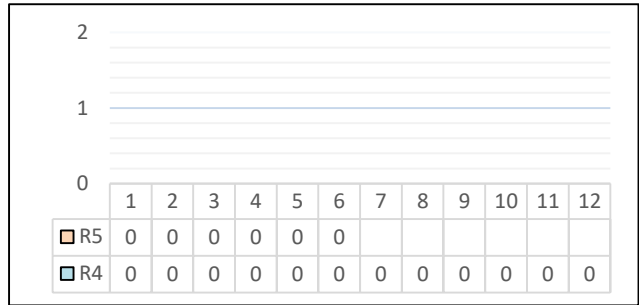
山形県警察



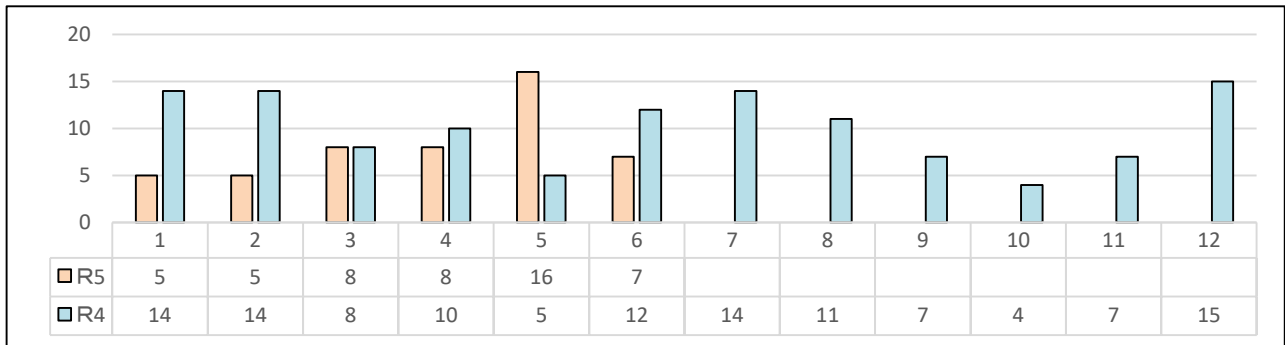
(8) ドライバー別



(9) 月別死者数



(10) 月別発生件数



事故の特徴等(管内)

- 令和5年中の発生は49件(前年比-14であり、事故件数は減少している。)
日中、幹線道路(国道、県道)での発生が多いが、歩行者事故は市道上での割合が高い。
- 歩行者事故が前年同期比+5と増加している。
- 時間帯別では、15時~17時台が最も多い。

県内死亡事故の特徴(14件、死者16名、6月30日現在)

- 1月中3件、2月中1件、3月中3件、4月中2件、5月中5件、6月2件の死亡事故が発生している。
- 高速道路上で3件5名の交通死亡事故が発生している。
- 事故類型別では、車両相互が7件、車両単独が4件、人対車両が5件。
- 路線別では、国道が6人、県道が3人、市町村道が2人、高速道路が5人。



事故防止のポイント！！

- ☆ 交差点では必ず安全を確かめる！
- ☆ 一時停止で横断歩行者の安全を守る！
- ☆ 前をよく見て、前後左右目配り運転を！



交通安全 ありがとう 運動

