

交通事故発生状況（概数）

令和6年7月31日現在
南陽警察署

1 交通事故発生状況(概数)

(1) 県内の発生状況

	発生	死者	負傷者
令和6年	1,393	13	1,660
令和5年	1,559	23	1,843
増減	-166	-10	-183

(2) 管内の発生状況

	発生	死者	負傷者
令和6年	58	0	72
令和5年	64	1	81
増減	-6	-1	-9

物損事故(概数)
南陽市 380件
高島町 178件

(3) 南陽市内の発生状況(高速道路を除く)

	発生	死者	負傷者
令和6年	32	0	42
令和5年	51	1	64
増減	-19	-1	-22

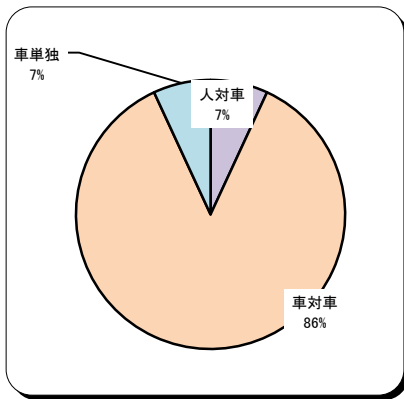
(4) 高島町内の発生状況(高速道路を除く)

	発生	死者	負傷者
令和6年	26	0	30
令和5年	13	0	17
増減	13	0	13

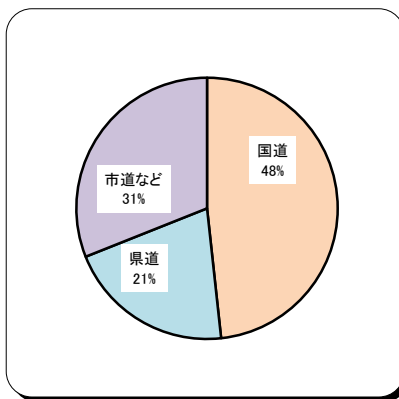


2 管内の交通事故の特徴

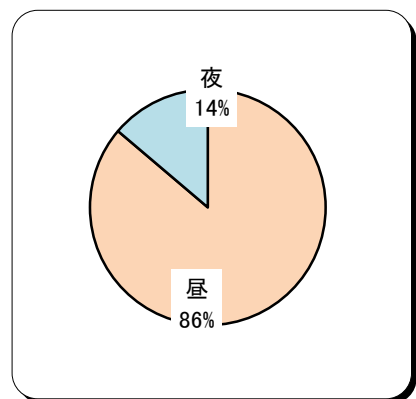
(1) 事故類型別



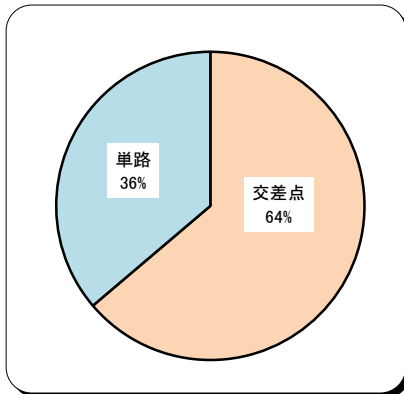
(2) 事故路線別



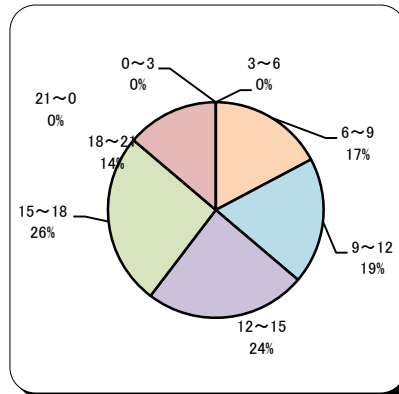
(3) 昼夜別



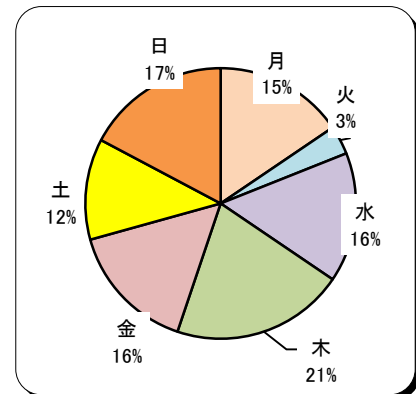
(4) 道路形状別



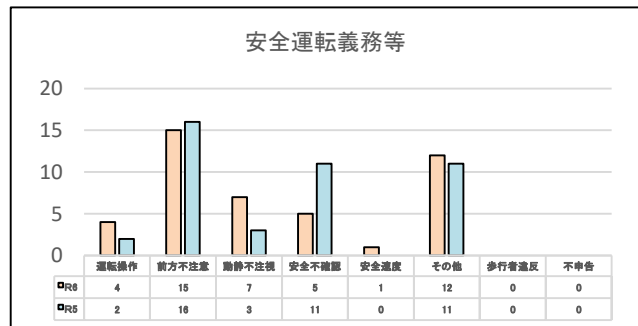
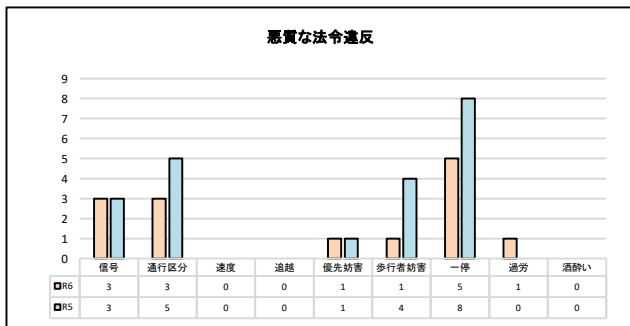
(5) 時間帯別発生状況



(6) 曜日別発生状況



(7) 原因別



歩行者を守ろう!



横断歩道は
止まって

トマト君

反射材見られて安全 見て安心

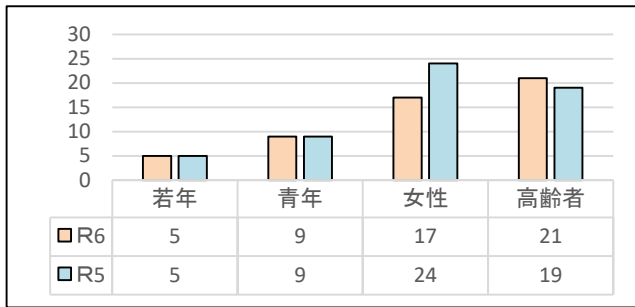
～忘れてませんか？反射材～

山形県警察

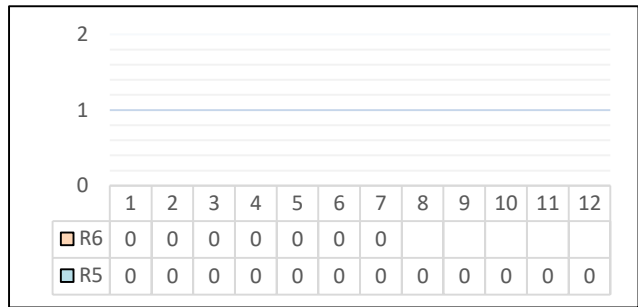


カモンくん

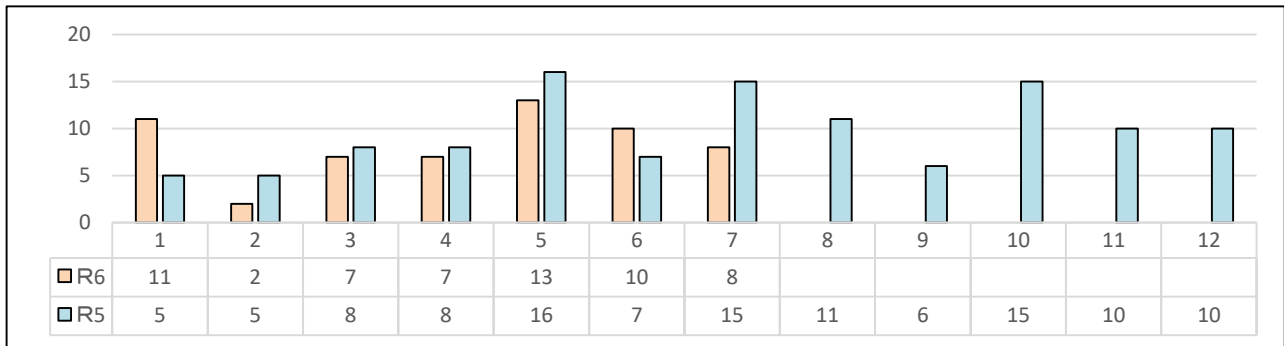
(8) ドライバー別



(9) 月別死者数



(10) 月別発生件数



事故の特徴等(管内)

- 事故類型別では、人対車両が6.9%、車両相互が86.2%、車両単独が6.9%。
- 市街地での発生が60.3%、幹線道路での発生が69.0%、発生時間帯は15時から18時までが最も多い。
- **高齢ドライバーによる事故は21件(36.2%)、被害年齢層別で高齢者割合は25.0%**
- ひき逃げ事故が3件発生。

県内死亡事故の特徴等(12件、死者13名)

- 高齢者の割合が69.2%、単路での発生が84.6%、非市街地での発生が53.8%。
- 発生路線別では、国道が30.8%、県道が15.4%、高速道が15.4%、市町村道が38.5%。
- 高齢ドライバーによる事故の割合が46.2%
- シートベルト非着用が3名。



事故防止ポイント！！

- ☆ 暑さによるぼんやり事故が増える時期！
眠気、疲れを感じたら早めの休憩を！
- ☆ 「歩行者が横断しているかもしれない」
夕暮れ、夜間は油断しない！！歩行者は夜光反射材着用！！
- ☆ 交差点では、しっかり止まって安全確認！前後左右目配り運転を！
- ☆ 自転車乗車中はヘルメット着用！



交通安全 ありがとう 運動

