

令和4年度県内市町村地方公営企業決算の概要（確報）

令和5年11月
みらい企画創造部市町村課

1 事業概要

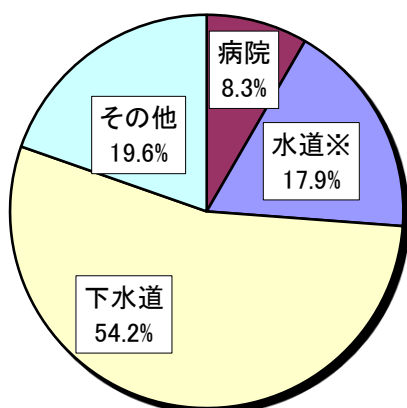
事業数・職員数

令和4年度決算の対象となった事業数は、前年度比1事業、0.6%減の168事業と
なっている。また、職員数は前年度と比べて41人、0.9%減の4,481人となっており、
主な要因として病院事業の職員数の減少が挙げられる。

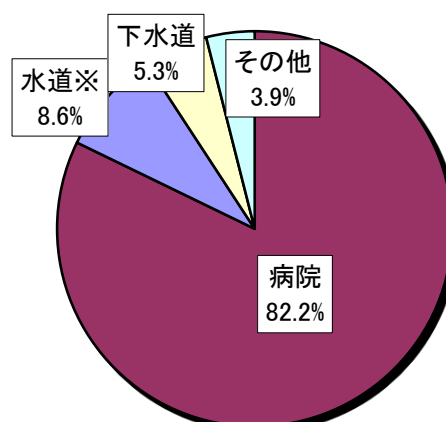
(単位：人)

	事業数		増減	増減率	職員数		増減	増減率 (%)
	令和4年度	令和3年度			令和4年度	令和3年度		
水道(含法適簡水)	30	30	0	-	385	387	▲2	▲0.5%
簡易水道	6	6	0	-	11	11	0	-
工業用水道	2	2	0	-	2	2	0	-
交通	1	1	0	-	10	11	▲1	▲9.1%
電気	2	2	0	-	2	2	0	-
ガス	1	1	0	-	12	11	1	9.1%
病院	14	14	0	-	3,683	3,712	▲29	▲0.8%
下水道	91	91	0	-	236	240	▲4	▲1.7%
市場	3	3	0	-	15	15	0	-
と畜場	2	2	0	-	4	4	0	-
観光施設	2	3	▲1	▲33.3%	3	2	1	50.0%
宅地造成	6	6	0	-	2	2	0	-
駐車場	1	1	0	-	0	0	0	-
介護サービス	7	7	0	-	116	123	▲7	▲5.7%
合計	168	169	▲1	▲0.6%	4,481	4,522	▲41	▲0.9%

事業数の割合



職員数の割合



※含法適簡水

2 決算状況

(1) 決算規模

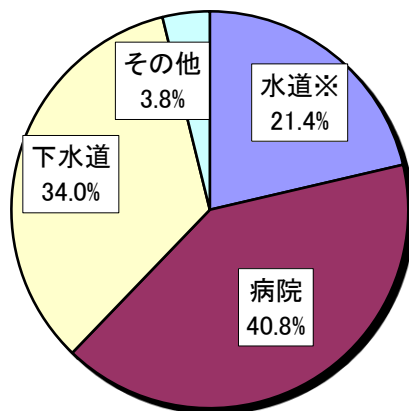
決算規模は、1,498億1,600万円で、前年度と比べて33億5,200万円、2.3%の増となっている。宅地造成事業で資本的支出が減少したが、水道事業（含法適簡水）及び病院事業で資本的支出が増加したことで全体としては増加した。

なお、水道事業（含法適簡水）、病院事業、下水道事業の3事業で全体の96.2%を占めている。

（単位：百万円）

	令和4年度	全体に占める割合	令和3年度	増減	増減率
水道(含法適簡水)	31,993	21.4%	30,480	1,513	5.0%
病院	61,172	40.8%	55,888	5,284	9.5%
下水道	50,897	34.0%	51,321	▲424	▲0.8%
その他	5,754	3.8%	8,775	▲3,021	▲34.4%
合計	149,816	100.0%	146,464	3,352	2.3%

決算規模の割合



※含法適簡水

(2) 経営状況

【 総収支額 】

地方公営企業全体の総収支は、58億5,200万円の黒字で、前年度と比べて8億4,000万円、12.6%の減となった。主な要因としては、水道事業(含法適簡水)の経常費用の増加に伴い総費用が増加したことに加え、給水人口の減少に伴い給水収益が減少したことにより、当年度純損益が減少したことが挙げられる。

（単位：百万円）

	令和4年度	令和3年度	増減	増減率
水道(含法適簡水)	2,528	3,237	▲709	▲21.9%
病院	2,280	2,278	2	0.1%
下水道	808	802	6	0.7%
その他	236	375	▲139	▲37.1%
合計	5,852	6,692	▲840	▲12.6%

※総収支額は、法適用企業にあつては純損益、法非適用企業にあつては実質収支による。

【 黒字赤字別事業数 】

黒字事業数は前年度と比べて4事業減の156事業となった。

主な要因としては、工業用水道事業、ガス事業及び下水道事業において経常損益が悪化したことにより赤字へ転じたためである。

(単位：団体)

	令和4年度		令和3年度		増減	
	黒字	赤字	黒字	赤字	黒字	赤字
水道(含法適簡水)	27	3	26	4	1	▲1
病院	12	2	11	3	1	▲1
下水道	86	5	89	2	▲3	3
その他	31	2	34	0	▲3	2
合計	156	12	160	9	▲4	3

※黒字、赤字は法適用企業にあっては純損益、法非適用企業にあっては実質収支による。

(3) 料金収入

料金収入は、830億7,300万円で、前年度と比べて36億9,900万円の減となっている。主な要因は、令和3年度に宅地造成事業において土地売却が増加したことに伴い料金収入が増加したが、令和4年度には減少したことが挙げられる。

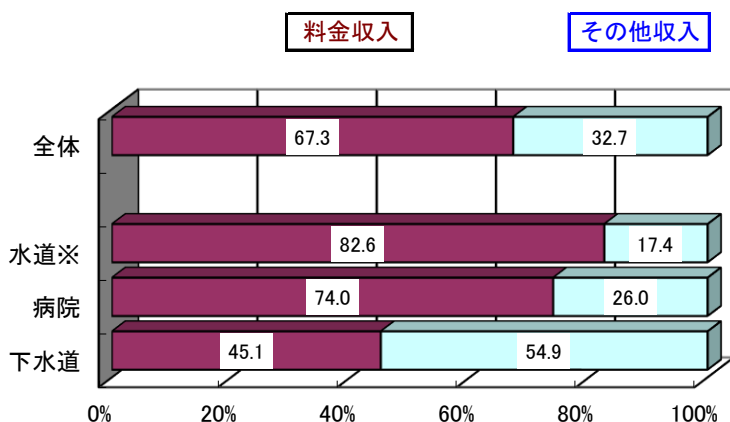
なお、総収益に占める料金収入の割合は、67.3%となっている。

(単位：百万円)

	令和4年度	令和3年度	増減	増減率
水道 (含法適簡水)	22,302 (82.6%)	23,194 (85.7%)	▲892	▲3.8%
病院	41,105 (74%)	40,500 (74.7%)	605	1.5%
下水道	16,229 (45.1%)	16,391 (44.2%)	▲162	▲1.0%
その他	3,437 (70.7%)	6,687 (84.7%)	▲3,250	▲48.6%
合計	83,073 (67.3%)	86,772 (68.7%)	▲3,699	▲4.3%

※()内の数値は、総収益に占める料金収入の割合である。

総収益に占める料金収入の割合



※含法適簡水

(4) 企業債

【 企業債発行額 】

企業債発行額は、184億2,400万円で、前年度と比べて43億6,400万円、31.0%の増となっている。

(単位：百万円)

	令和4年度	令和3年度	増減	増減率
水道(含法適簡水)	1,257	1,359	▲102	▲7.5%
病院	6,487	1,559	4,928	316.1%
下水道	10,397	10,695	▲298	▲2.8%
その他	283	447	▲164	▲36.7%
合計	18,424	14,060	4,364	31.0%

【 企業債現在高 】

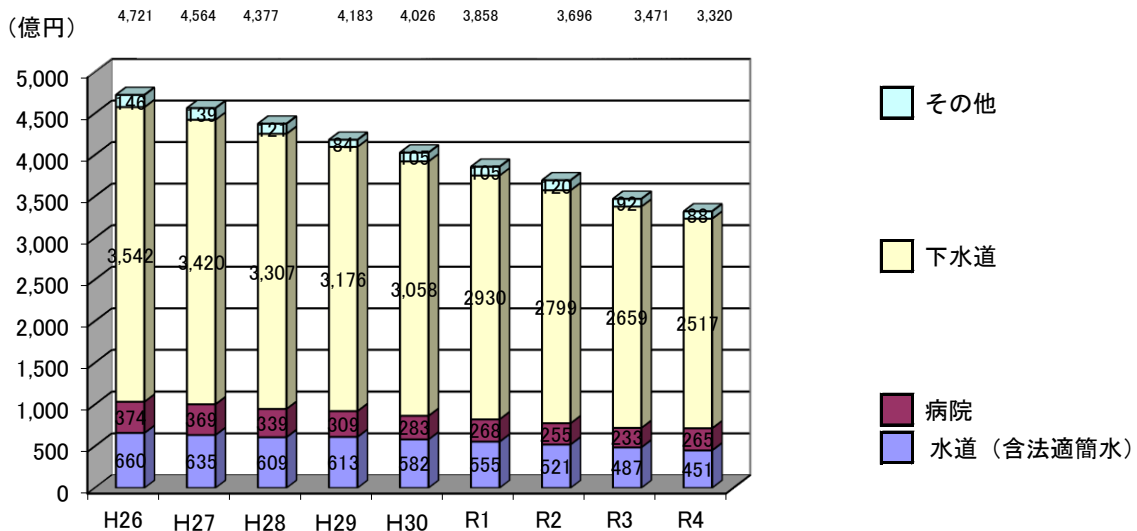
企業債現在高は、3,320億4,900万円で、前年度と比べて150億2,900万円、4.3%の減となっている。

企業債現在高を事業別にみると、下水道事業が最も多く、次いで水道事業（含法適簡水）、病院事業となっている。

(単位：百万円)

	令和4年度	令和3年度	増減	増減率
水道(含法適簡水)	45,121	48,722	▲3,601	▲7.4%
病院	26,457	23,314	3,143	13.5%
下水道	251,667	265,887	▲14,220	▲5.3%
その他	8,804	9,155	▲351	▲3.8%
合計	332,049	347,078	▲15,029	▲4.3%

企業債現在高の推移



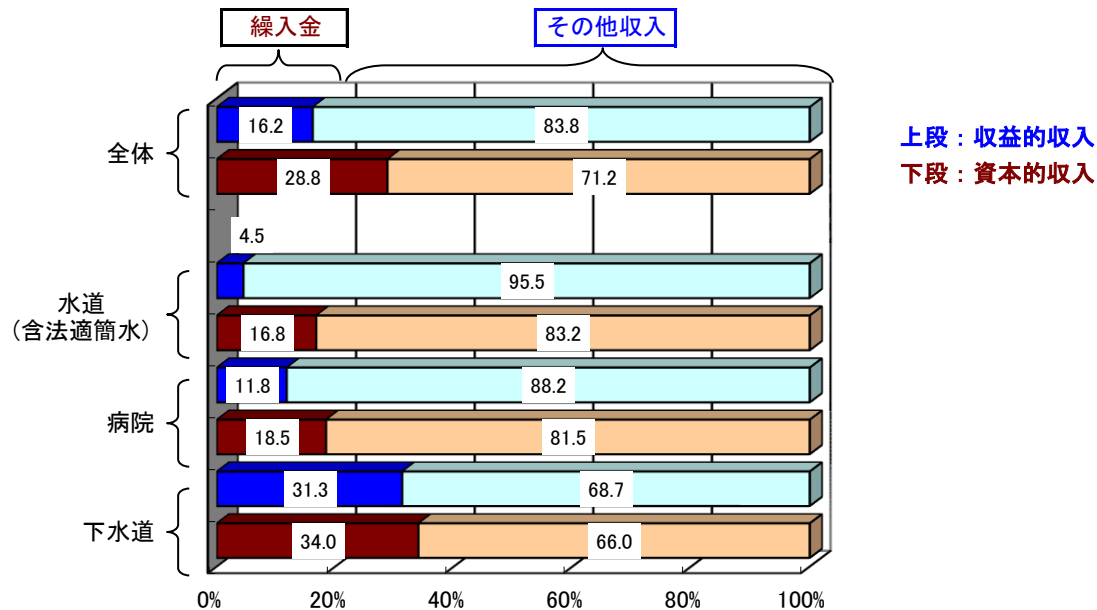
(5) 他会計繰入金の状況

他会計繰入金は299億8,800万円で、前年度と比べて3億600万円の減となっている。収益的収入では、水道事業（含法適簡水）及び宅地造成事業において基準外繰出金が増加している一方、病院事業において資本的収入における繰入金が減少した。

（単位：百万円）

		令和4年度	令和3年度	増減	増減率	
収益的収入	a	123,387	126,303	▲2,916	▲2.3%	
他会計繰入金	b	19,992	19,730	262	1.3%	
基準内繰入金		17,177	17,351	▲174	▲1.0%	
基準外繰入金		2,814	2,379	435	18.3%	
資本的収入	c	34,698	28,708	5,990	20.9%	
他会計繰入金	d	9,996	10,564	▲568	▲5.4%	
基準内繰入金		5,356	5,370	▲14	▲0.3%	
基準外繰入金		4,640	5,193	▲553	▲10.6%	
合計(他会計繰入金合計)	b+d	29,988	30,294	▲306	▲1.0%	
繰入率	収益的収入	b/a	16.2%	15.6%	0.6	
	資本的収入	d/c	28.8%	36.8%	▲8.0	

収入に占める繰入金の割合



(6) 建設投資額

建設投資額は267億3,800万円で、前年度と比べて45億7,600万円の増となっている。

水道事業（合法適簡水）については、前年度と比較し減少しているが、主に下水道事業及び病院事業において増加したことから、全体で増加となった。

(単位：百万円)

	令和4年度	令和3年度	増減	増減率
水道(合法適簡水)	8,226	8,323	▲97	▲1.2%
病院	7,447	2,990	4,457	149.1%
下水道	10,644	10,198	446	4.4%
その他	421	651	▲230	▲35.3%
合計	26,738	22,162	4,576	20.6%

(7) 累積欠損金

法適用事業における累積欠損金は、264億7,400万円で、前年度と比べて9億5,200万円、3.5%の減となっている。

なお、累積欠損金を生じている団体数は、水道事業（合法適簡水）2団体（2事業）、病院事業8団体（8事業）、下水道事業4団体（8事業）となっている。

(単位：百万円)

	令和4年度	令和3年度	増減	増減率
水道(合法適簡水)	94	75	19	25.3%
病院	25,568	26,456	▲888	▲3.4%
下水道	812	895	▲83	▲9.3%
合計	26,474	27,426	▲952	▲3.5%

(8) 不良債務・資金不足額

【 不良債務 】

法適用事業における不良債務を生じている団体は、下水道事業2団体となっている。

(単位：百万円)

	令和4年度	令和3年度	増減	増減率
下水道	8.5	5.8	2.7	46.6%
合計	8.5	5.8	2.7	46.6%

【 資金不足事業 】

資金不足を生じている団体は、ない。