

山形県生活習慣病検診等管理指導協議会 乳がん部会資料一覧

資料 1

1-3

- ・ 山形県乳がん検診の推移（住民検診分）
- ・ 山形県乳がん検診成績の推移（住民検診分・項目別）

資料 2

4-9

- ・ 令和3・4年度 乳がん検診成績表（住民検診、市町村別、年齢階層区分別）
- ・ 令和3・4年度 乳がん検診成績表（職域検診（6検診機関実施分）＋住民検診）

資料 3

10-14

- ・ 平成30年度～令和4年度 乳がん検診成績表（地域ごとの過去5年間の成績）
- ・ 令和2～4年度乳がん検診成績の主な推移
- ・ 令和4年度 乳がん検診地区別、年齢区分別の主な状況
- ・ 山形県民のがん検診受診者数の推移（H30年度～令和4年度の住民検診＋職域検診）
- ・ 令和4年度がん検診事業クーポン利用率等

資料 4

15-16

- ・ 令和4年度 乳がん検診 発見がん症例の調査票確認結果

資料 5

17-30

- ・ 令和4年度がん検診精度管理調査結果について
市町村、検診機関、県（生活習慣病検診等管理指導協議会）

参考資料

- ・ 山形県生活習慣病管理指導等協議会設置要領
- ・ 健康診査管理指導等事業実施のための指針（抜粋）
- ・ がん検診事業評価指数値の設定及び活用法について
- ・ がん予防重点教育及び健診実施のための指針（抜粋）
- ・ 乳がん検診の精密検査実施機関基準 2022年改定版

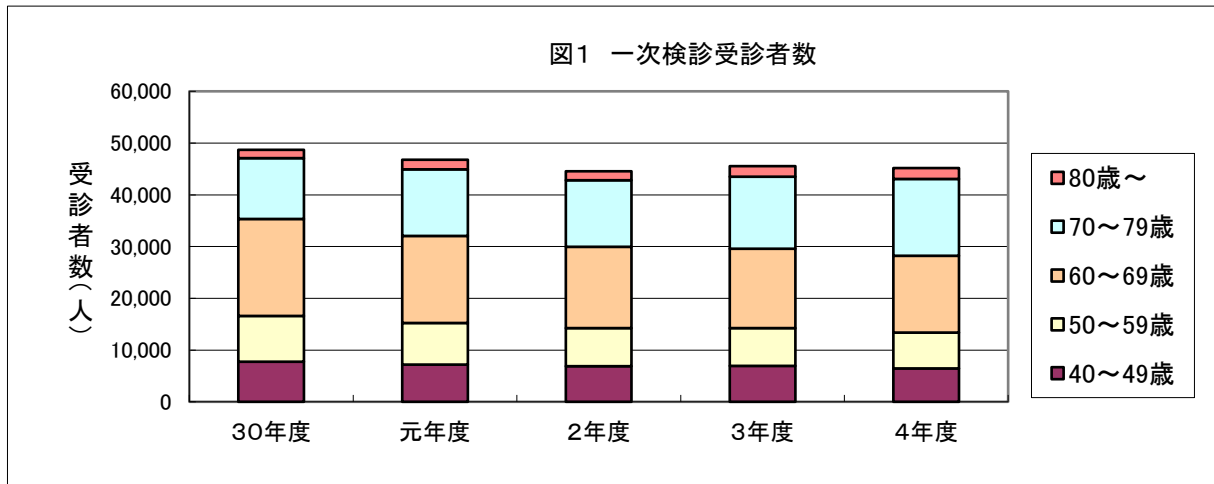
山形県乳がん検診の推移(住民検診分)

資料 1

<40歳以上・マンモグラフィ併用・隔年受診>

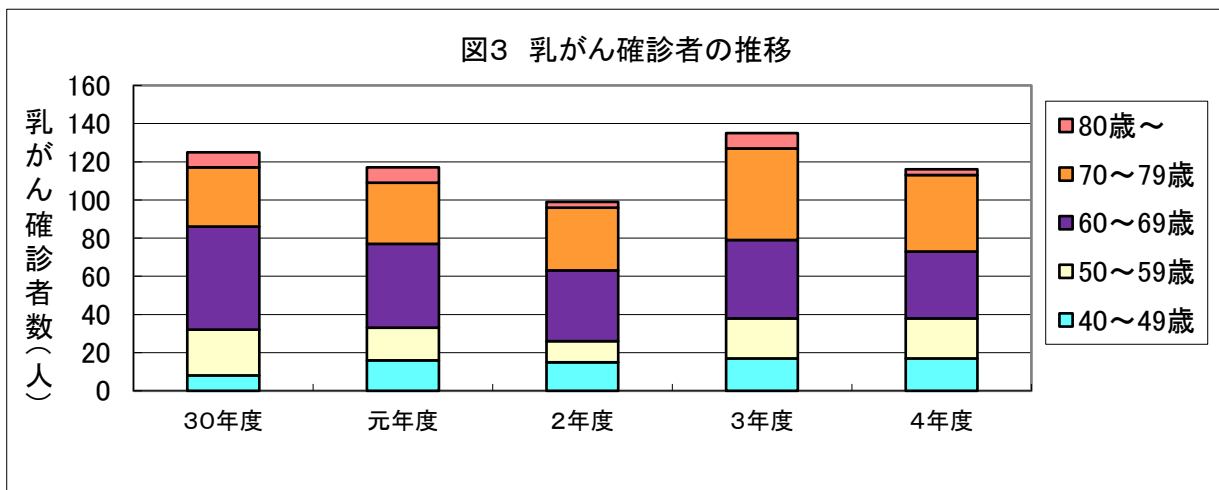
① 一次検診受診者数及び受診率の推移

年 度	40～49歳	50～59歳	60～69歳	70～79歳	80歳～	合計(人)	受診率(%)
平成 30年度	7,725	8,887	18,700	11,783	1,570	48,665	33.9
元年度	7,173	8,036	16,861	12,863	1,823	46,756	34.0
令和 2年度	6,881	7,335	15,746	12,842	1,712	44,516	32.5
3年度	6,924	7,295	15,384	13,872	2,050	45,525	32.4
4年度	6,417	6,954	14,830	14,848	2,117	45,166	33.4
令和4年度構成割合(%)	14.2	15.4	32.8	32.9	4.7	100.0	



② 乳がん確診者数の推移

年 度	40～49歳	50～59歳	60～69歳	70～79歳	80歳～	合計(人)	がん発見率
平成 30年度	8	24	54	31	8	125	0.26
元年度	16	17	44	32	8	117	0.25
令和 2年度	15	11	37	33	3	99	0.22
3年度	17	21	41	48	8	135	0.30
4年度	17	21	35	40	3	116	0.26
令和4年度構成割合(%)	14.7	18.1	30.2	34.5	2.6	100.0	



山形県乳がん検診成績の推移(住民検診分・項目別)

1 一次検診受診者数 人

年度	40～44	45～49	50～54	55～59	60～64	65～69	70～74	75～79	80～	合計
H30年度	4,456	3,269	4,114	4,773	8,498	10,202	8,232	3,551	1,570	48,665
R元年度	4,093	3,080	3,671	4,365	7,501	9,360	8,917	3,946	1,823	46,756
R2年度	3,896	2,985	3,447	3,888	6,969	8,777	9,390	3,452	1,712	44,516
R3年度	3,802	3,122	3,568	3,727	6,835	8,549	10,227	3,645	2,050	45,525
R4年度	3,553	2,864	3,454	3,500	6,538	8,292	10,547	4,301	2,117	45,166
R4構成割合	7.9%	6.3%	7.6%	7.7%	14.5%	18.4%	23.4%	9.5%	4.7%	100.0%

2 一次検診受診率 %

年度	40～44	45～49	50～54	55～59	60～64	65～69	70～74	75～79	80～	合計
H30年度	60.2	44.1	55.0	48.1	56.0	47.1	44.1	18.9	4.3	33.9
R元年度	59.1	43.4	54.1	46.9	55.4	46.2	46.9	20.6	4.6	34.0
R2年度	56.9	41.5	49.7	45.1	51.6	44.7	45.2	21.2	4.7	32.5
R3年度	58.5	42.0	50.1	44.4	51.2	43.3	46.4	20.6	5.0	32.4
R4年度	59.2	42.0	52.2	45.2	57.3	45.9	47.7	22.2	5.4	33.4

3 要精検者数 人

年度	40～44	45～49	50～54	55～59	60～64	65～69	70～74	75～79	80～	合計
H30年度	374	253	261	261	452	428	343	135	69	2,576
R元年度	335	257	224	210	350	378	330	149	71	2,304
R2年度	312	249	174	187	291	311	353	123	54	2,054
R3年度	302	233	202	172	293	267	366	108	65	2,008
R4年度	268	210	198	141	283	258	321	141	61	1,881
R4構成割合	14.2%	11.2%	10.5%	7.5%	15.0%	13.7%	17.1%	7.5%	3.2%	100.0%

4 要精検率 %

年度	40～44	45～49	50～54	55～59	60～64	65～69	70～74	75～79	80～	合計
H30年度	8.4%	7.7%	6.3%	5.5%	5.3%	4.2%	4.2%	3.8%	4.4%	5.3%
R元年度	8.2%	8.3%	6.1%	4.8%	4.7%	4.0%	3.7%	3.8%	3.9%	4.9%
R2年度	8.0%	8.3%	5.0%	4.8%	4.2%	3.5%	3.8%	3.6%	3.2%	4.6%
R3年度	7.9%	7.5%	5.7%	4.6%	4.3%	3.1%	3.6%	3.0%	3.2%	4.4%
R4年度	7.5%	7.3%	5.7%	4.0%	4.3%	3.1%	3.0%	3.3%	2.9%	4.2%

5 精検受診者数 人

年度	40～44	45～49	50～54	55～59	60～64	65～69	70～74	75～79	80～	合計
H30年度	331	225	235	249	415	408	317	128	65	2,373
R元年度	299	234	205	191	330	356	313	139	66	2,133
R2年度	276	217	154	161	264	288	325	110	52	1,847
R3年度	270	205	179	147	274	254	344	101	63	1,837
R4年度	246	193	179	124	266	242	294	135	54	1,733

6 精検受診率 %

年度	40～44	45～49	50～54	55～59	60～64	65～69	70～74	75～79	80～	合計
H30年度	88.5%	88.9%	90.0%	95.4%	91.8%	95.3%	92.4%	94.8%	94.2%	92.1%
R元年度	89.3%	91.1%	91.5%	91.0%	94.3%	94.2%	94.8%	93.3%	93.0%	92.6%
R2年度	88.5%	87.1%	88.5%	86.1%	90.7%	92.6%	92.1%	89.4%	96.3%	89.9%
R3年度	89.4%	88.0%	88.6%	85.5%	93.5%	95.1%	94.0%	93.5%	96.9%	91.5%
R4年度	91.8%	91.9%	90.4%	87.9%	94.0%	93.8%	91.6%	95.7%	88.5%	92.1%

7 乳がん確診者数 人

年度	40～44	45～49	50～54	55～59	60～64	65～69	70～74	75～79	80～	合計
H30年度	3	5	10	14	23	31	22	9	8	125
R元年度	4	12	10	7	17	27	17	15	8	117
R2年度	8	7	8	3	16	21	28	5	3	99
R3年度	12	5	13	8	18	23	42	6	8	135
R4年度	7	10	12	9	16	19	24	16	3	116
R4構成割合	6.0%	8.6%	10.3%	7.8%	13.8%	16.4%	20.7%	13.8%	2.6%	100.0%

※疑いを除く

8 陽性反応の中度 %

年度	40～44	45～49	50～54	55～59	60～64	65～69	70～74	75～79	80～	合計
H30年度	0.8%	2.0%	3.8%	5.4%	5.1%	7.2%	6.4%	6.7%	11.6%	4.9%
R元年度	1.2%	4.7%	4.5%	3.3%	4.9%	7.1%	5.2%	10.1%	11.3%	5.1%
R2年度	2.6%	2.8%	4.6%	1.6%	5.5%	6.8%	7.9%	4.1%	5.6%	4.8%
R3年度	4.0%	2.1%	6.4%	4.7%	6.1%	8.6%	11.5%	5.6%	12.3%	6.7%
R4年度	2.6%	4.8%	6.1%	6.4%	5.7%	7.4%	7.5%	11.3%	4.9%	6.2%

9 がん発見率 %

年度	40～44	45～49	50～54	55～59	60～64	65～69	70～74	75～79	80～	合計
H30年度	0.10%	0.39%	0.27%	0.16%	0.23%	0.29%	0.19%	0.38%	0.44%	0.25%
R元年度	0.10%	0.39%	0.27%	0.16%	0.23%	0.29%	0.19%	0.38%	0.44%	0.25%
R2年度	0.21%	0.23%	0.23%	0.08%	0.23%	0.24%	0.30%	0.14%	0.18%	0.22%
R3年度	0.32%	0.16%	0.36%	0.21%	0.26%	0.27%	0.41%	0.16%	0.39%	0.30%
R4年度	0.20%	0.35%	0.35%	0.26%	0.24%	0.23%	0.23%	0.37%	0.14%	0.26%

<参考> 山形県女性乳がん死亡者数 (人口動態統計) 人

暦年	～39	40～44	45～49	50～54	55～59	60～64	65～69	70～74	75～79	80～	合計
H30年	1	5	3	9	12	13	12	10	5	33	103
R元年	3	4	2	5	9	8	13	12	6	48	110
R2年	1	6	5	9	14	13	15	11	14	55	143
R3年	3	1	2	8	4	8	14	20	13	54	127
R4年	0	2	5	4	10	7	13	9	10	47	107

<参考> 山形県女性乳がん罹患数 (全国がん登録) 上皮内がん含む

暦年	～39	40～44	45～49	50～54	55～59	60～64	65～69	70～74	75～79	80～	合計
H30年	26	53	81	66	98	96	134	111	79	126	870
R元年	35	43	86	81	75	96	134	108	74	156	888

令和4年度乳がん検診成績表

資料 2

< 40歳以上 女性計 >

【住民検診 県計 市町村別】

区 分	A 女子人口 4.4.1 現 在	B 対 象 者 数	一 次 検 診 結 果										精 密 検 査 結 果										乳がん (確 診)				
			C 一 次 検 診 受 診 者 数						受 診 率 C/B %	判 定 区 分				E 精 検 受 診 者 数	E/D 精 検 受 診 率 %	発 見 疾 病 (延 べ 数)										F/D 陽 性 反 応 適 中 度 %	F/C② が ん 発 見 率 %
			① 前 年 度 R3	② 当 該 年 度 R4	③ 2カ 年 連 続 受 診 者	C 計 ①+② -③	異 常 認 め ず	根 拠 別 の 要 精 検 者 数			要 精 検 率 D/C②	要 精 検 時 の 根 拠 別 乳 がん 確 診 者 数				乳 がん 疑 い	乳 腺 症	乳 腺 良 性 腫 瘍	そ の 他	異 常 な し							
								視 触 診 か ら		マンモ か ら		両 方 か ら	D 要 精 検 の 合 計								視 触 診 か ら	マンモ か ら	両 方 か ら	乳 がん 確 診 者 合 計 F			
山形市	82,059	43,662	5,784	5,606	208	11,182	25.6	5,379	-	227	0	227	4.0	219	96.5	0	16	0	16	1	40	47	39	104	7.05	0.29	
寒河江市	13,572	7,250	2,109	1,739	733	3,115	43.0	1,673	-	66	0	66	3.8	59	89.4	0	5	0	5	0	11	10	3	30	7.58	0.29	
上山市	10,865	7,558	1,835	2,150	1,308	2,677	35.4	2,073	1	76	0	77	3.6	67	87.0	0	2	0	2	0	22	5	3	39	2.60	0.09	
村山市	8,436	5,434	1,768	1,706	1,387	2,087	38.4	1,669	-	37	0	37	2.2	34	91.9	0	2	0	2	0	4	3	0	25	5.41	0.12	
天童市	20,298	10,885	2,559	2,676	655	4,580	42.1	2,539	-	137	0	137	5.1	125	91.2	0	8	0	8	0	10	18	24	65	5.84	0.30	
東根市	14,990	8,314	2,564	2,587	1,858	3,293	39.6	2,499	-	88	0	88	3.4	80	90.9	0	1	0	1	1	8	6	8	58	1.14	0.04	
尾花沢市	5,615	3,343	851	902	693	1,060	31.7	872	-	30	0	30	3.3	29	96.7	0	2	0	2	0	4	3	1	19	6.67	0.22	
山辺町	4,885	2,841	555	507	96	966	34.0	481	-	26	0	26	5.1	20	76.9	0	1	0	1	0	3	2	0	14	3.85	0.20	
中山町	3,940	1,850	896	882	701	1,077	58.2	859	-	23	0	23	2.6	23	100.0	0	2	0	2	0	4	2	0	15	8.70	0.23	
河北町	6,452	3,183	1,193	1,283	917	1,559	49.0	1,239	-	44	0	44	3.4	44	100.0	0	6	0	6	1	9	3	4	21	13.64	0.47	
西川町	1,942	1,514	497	453	349	601	39.7	442	-	11	0	11	2.4	10	90.9	0	0	0	0	0	2	1	0	7	0.00	0.00	
朝日町	2,437	1,469	565	510	422	653	44.5	495	-	15	0	15	2.9	14	93.3	0	1	0	1	0	3	2	0	8	6.67	0.20	
大江町	2,805	1,895	580	560	377	763	40.3	544	-	16	0	16	2.9	16	100.0	0	2	0	2	0	6	2	1	6	12.50	0.36	
大石田町	2,440	1,268	429	381	315	495	39.0	374	-	7	0	7	1.8	7	100.0	0	1	0	1	0	0	0	2	4	14.29	0.26	
村山地域計	180,736	100,466	22,185	21,942	10,019	34,108	33.9	21,138	1	803	0	804	3.7	747	92.9	0	49	0	49	3	126	104	85	415	6.09	0.22	
新庄市	12,185	6,756	1,612	1,582	794	2,400	35.5	1,491	-	91	0	91	5.8	88	96.7	0	6	0	6	0	12	16	4	50	6.59	0.38	
金山町	1,871	1,028	309	252	90	471	45.8	237	-	15	0	15	6.0	15	100.0	0	2	0	2	0	0	2	2	9	13.33	0.79	
最上町	3,024	1,700	0	639	0	639	37.6	613	-	26	0	26	4.1	26	100.0	0	0	0	0	0	6	2	18	0.00	0.00		
舟形町	1,935	1,777	0	486	0	486	27.3	466	-	20	0	20	4.1	15	75.0	0	1	0	1	0	2	2	1	9	5.00	0.21	
真室川町	2,767	1,341	336	359	155	540	40.3	335	-	24	0	24	6.7	24	100.0	0	1	0	1	0	0	8	1	14	4.17	0.28	
大蔵村	1,104	568	342	343	291	394	69.4	328	-	15	0	15	4.4	11	73.3	0	0	0	0	0	0	0	0	11	0.00	0.00	
鮭川村	1,533	1,280	305	251	209	347	27.1	240	-	11	0	11	4.4	9	81.8	0	0	0	0	0	0	1	0	8	0.00	0.00	
戸沢村	1,645	1,380	331	320	235	416	30.1	305	-	15	0	15	4.7	11	73.3	0	1	0	1	0	1	1	0	8	6.67	0.31	
最上地域計	26,064	15,830	3,235	4,232	1,774	5,693	36.0	4,015	0	217	0	217	5.1	199	91.7	0	11	0	11	0	15	36	10	127	5.07	0.26	
米沢市	27,028	14,214	2,860	2,743	1,839	3,764	26.5	2,558	-	185	0	185	6.7	173	93.5	0	11	0	11	3	9	17	38	123	5.95	0.40	
長井市	9,220	4,830	1,682	1,649	1,150	2,181	45.2	1,606	-	43	0	43	2.6	43	100.0	0	1	0	1	0	3	10	2	27	2.33	0.06	
南陽市	10,663	5,673	1,668	1,928	1,179	2,417	42.6	1,870	0	58	0	58	3.0	55	94.8	0	1	0	1	2	6	8	2	36	1.72	0.05	
高島町	7,825	2,692	1,127	904	9	2,022	77.3	881	-	23	0	23	2.5	23	100.0	0	5	0	5	0	1	2	5	10	21.74	0.55	
川西町	5,202	3,146	828	817	536	1,109	35.3	791	-	26	0	26	3.2	20	76.9	0	1	0	1	0	2	6	1	10	3.85	0.12	
小国町	2,579	1,595	315	297	205	407	25.5	287	-	10	0	10	3.4	10	100.0	0	0	0	0	0	1	1	2	6	0.00	0.00	
白鷹町	4,752	3,104	707	671	443	935	30.1	653	-	18	0	18	2.7	15	83.3	0	1	0	1	0	0	0	2	12	5.56	0.15	
飯豊町	2,412	1,307	469	487	338	618	47.3	475	-	12	0	12	2.5	12	100.0	0	2	0	2	0	1	1	1	7	16.67	0.41	
置賜地域計	69,681	36,561	9,656	9,496	5,699	13,453	36.8	9,121	0	375	0	375	3.9	351	93.6	0	22	0	22	5	23	45	53	231	5.87	0.23	
鶴岡市	45,371	38,823	3,945	4,040	0	7,985	20.6	3,797	-	243	0	243	6.0	219	90.1	0	10	0	10	0	41	23	41	104	4.12	0.25	
酒田市	36,923	15,605	3,596	3,440	184	6,852	43.9	3,289	42	95	14	151	4.4	132	87.4	0	10	3	13	2	16	12	72	60	8.61	0.38	
三川町	2,500	1,130	335	275	2	608	53.8	260	-	15	0	15	5.5	15	100.0	0	1	0	1	0	3	0	1	10	6.67	0.36	
庄内町	7,504	3,972	1,018	1,002	29	1,991	50.1	952	5	44	1	50	5.0	47	94.0	0	0	6	6	0	8	1	5	27	12.00	0.60	
遊佐町	5,201	3,759	793	739	106	1,426	37.9	713	10	16	0	26	3.5	23	88.5	0	4	0	4	0	3	1	5	10	15.38	0.54	
庄内地域計	97,499	63,289	9,687	9,496	321	18,862	29.8	9,011	57	413	15	485	5.1	436	89.9	0	25	9	34	2	71	37	124	211	7.01	0.36	
山形県合計	373,980	216,146	44,763	45,166	17,813	72,116	33.4	43,285	58	1,808	15	1,881	4.2	1,733	92.1	0	107	9	116	10	235	222	272	984	6.17	0.26	

令和3年度乳がん検診成績表

< 40歳以上 女性計 >

【住民検診 県計 市町村別】

区 分	A 女子人口 3.4.1 現 在	B 対 象 者 数	一 次 検 診 結 果										精 密 検 査 結 果										乳がん (確 診)				
			C 一次検診受診者数						受 診 率 C/B %	判 定 区 分				E 精 検 受 診 者 数	E/D 精 検 受 診 率 %	発見疾病(延べ数)										F/D 陽 性 反 応 適 中 度 %	F/C② が ん 発 見 率 %
			① 前 年 度 R2	② 当 該 年 度 R3	③ 2 か 年 連 続 受 診 者	C 計 ①+② -③	異 常 認 め ず	根拠別の要精検者数			D 要 精 検 の 合 計	精 検 受 診 者 数	精 検 受 診 率 %			要精検時の根拠別乳がん確認者数		乳 が ん 疑 い	乳 腺 症	乳 腺 良 性 腫 瘍	そ の 他	異 常 な し					
			視 触 診 か ら	マン モ か ら	両 方 か ら	要 精 検 の 合 計		精 検 受 診 者 数		精 検 受 診 率 %						視 触 診 か ら	マン モ か ら						両 方 か ら	乳 が ん 確 認 者 数	乳 が ん 疑 い		
山形市	81,557	45,615	5,477	5,784	225	11,036	24.2	5,488	-	296	0	296	5.1	282	95.3	0	26	0	26	0	51	47	34	135	8.78	0.45	
寒河江市	13,659	7,852	1,680	2,109	753	3,036	38.7	2,036	-	73	0	73	3.5	68	93.2	0	2	0	2	0	15	6	3	42	2.74	0.09	
上山市	11,153	6,468	1,863	2,203	1,437	2,629	40.6	2,122	11	65	5	81	3.7	59	72.8	0	0	0	0	0	19	10	1	32	0.00	0.00	
村山市	8,589	5,437	1,759	1,768	1,387	2,140	39.4	1,699	-	69	0	69	3.9	65	94.2	0	5	0	5	0	4	1	8	52	7.25	0.28	
天童市	20,298	10,891	2,478	2,559	669	4,368	40.1	2,445	4	104	6	114	4.5	94	82.5	0	8	1	9	0	8	15	23	40	7.89	0.35	
東根市	14,990	8,314	2,450	2,564	1,726	3,288	39.5	2,449	-	115	0	115	4.5	105	91.3	0	7	0	7	2	4	14	9	71	6.09	0.27	
尾花沢市	5,740	3,565	938	911	723	1,126	31.6	879	-	32	0	32	3.5	31	96.9	0	5	0	5	0	1	2	3	21	15.63	0.55	
山辺町	4,882	2,882	515	555	98	972	33.7	528	-	27	0	27	4.9	26	96.3	0	2	0	2	0	7	10	3	9	7.41	0.36	
中山町	3,939	1,888	881	896	704	1,073	56.8	879	-	17	0	17	1.9	17	100.0	0	1	0	1	0	1	0	1	14	5.88	0.11	
河北町	6,510	3,514	1,134	1,193	898	1,429	40.7	1,157	-	36	0	36	3.0	36	100.0	0	3	0	3	0	8	3	4	18	8.33	0.25	
西川町	1,972	1,707	426	497	331	592	34.7	484	-	13	0	13	2.6	11	84.6	0	1	0	1	1	0	0	0	9	7.69	0.20	
朝日町	2,483	1,433	529	565	418	676	47.2	542	-	23	0	23	4.1	23	100.0	0	0	0	0	1	5	1	1	15	0.00	0.00	
大江町	2,860	2,258	575	580	385	770	34.1	560	-	20	0	20	3.4	20	100.0	0	4	0	4	0	3	1	0	12	20.00	0.69	
大石田町	2,496	1,290	443	429	350	522	40.5	411	-	18	0	18	4.2	17	94.4	0	1	0	1	1	0	1	5	11	5.56	0.23	
村山地域計	181,128	103,114	21,148	22,613	10,104	33,657	32.6	21,679	15	908	11	934	4.1	854	91.4	0	65	1	66	5	126	111	95	481	7.07	0.29	
新庄市	12,340	7,067	1,686	1,612	812	2,486	35.2	1,509	-	103	0	103	6.4	98	95.1	0	2	0	2	0	7	18	4	68	1.94	0.12	
金山町	1,871	1,148	243	309	113	439	38.2	297	-	12	0	12	3.9	12	100.0	0	1	0	1	0	0	3	0	8	8.33	0.32	
最上町	3,100	1,501	655	0	0	655	43.6	0	-	0	0	0	0.0	0	0.0	0	0	0	0	0	0	0	0	0	0.00	0.00	
舟形町	1,867	1,867	470	0	0	470	25.2	0	-	0	0	0	0.0	0	0.0	0	0	0	0	0	0	0	0	0	0.00	0.00	
真室川町	2,831	1,326	347	336	158	525	39.6	314	-	22	0	22	6.5	19	86.4	0	1	0	1	0	2	4	0	12	4.55	0.30	
大蔵村	1,131	543	362	342	288	416	76.6	325	-	17	0	17	5.0	16	94.1	0	0	0	0	0	0	1	2	13	0.00	0.00	
鮭川村	1,553	1,357	259	305	209	355	26.2	297	-	8	0	8	2.6	7	87.5	0	0	0	0	0	0	1	0	6	0.00	0.00	
戸沢村	1,674	1,215	343	331	241	433	35.6	309	-	22	0	22	6.6	12	54.5	0	0	0	0	0	1	2	0	9	0.00	0.00	
最上地域計	26,367	16,024	4,365	3,235	1,821	5,779	36.1	3,051	0	184	0	184	5.7	164	89.1	0	4	0	4	0	10	29	6	116	2.17	0.12	
米沢市	27,247	15,627	2,437	2,860	1,658	3,639	23.3	2,682	-	178	0	178	6.2	169	94.9	0	8	0	8	0	12	24	42	120	4.49	0.28	
長井市	9,422	5,112	1,726	1,682	1,151	2,257	44.2	1,641	-	41	0	41	2.4	40	97.6	0	3	0	3	0	5	2	2	28	7.32	0.18	
南陽市	10,840	5,855	1,948	1,993	1,345	2,596	44.3	1,926	0	65	2	67	3.4	63	94.0	0	8	2	10	0	5	9	0	39	14.93	0.50	
高島町	7,890	2,702	892	1,127	12	2,007	74.3	1,089	-	38	0	38	3.4	37	97.4	0	6	0	6	0	1	1	9	20	15.79	0.53	
川西町	5,284	3,459	851	828	573	1,106	32.0	803	-	25	0	25	3.0	22	88.0	0	3	0	3	0	1	3	1	14	12.00	0.36	
小国町	2,595	1,564	312	315	207	420	26.9	302	-	13	0	13	4.1	10	76.9	0	1	0	1	0	3	1	1	5	7.69	0.32	
白鷹町	4,807	3,104	699	707	444	962	31.0	677	-	30	0	30	4.2	30	100.0	0	2	0	2	2	0	0	6	20	6.67	0.28	
飯豊町	2,432	1,323	500	478	341	637	48.1	459	-	19	0	19	4.0	16	84.2	0	1	0	1	0	1	5	0	9	5.26	0.21	
置賜地域計	70,517	38,746	9,365	9,990	5,731	13,624	35.2	9,579	0	409	2	411	4.1	387	94.2	0	32	2	34	2	28	45	61	255	8.27	0.34	
鶴岡市	45,818	39,033	4,018	3,945	0	7,963	20.4	3,727	-	218	0	218	5.5	195	89.4	0	9	0	9	1	34	27	24	100	4.13	0.23	
酒田市	37,225	15,886	3,407	3,596	182	6,821	42.9	3,422	38	123	13	174	4.8	155	89.1	0	15	0	15	2	27	14	96	69	8.62	0.42	
三川町	2,526	1,106	281	335	12	604	54.6	319	-	16	0	16	4.8	16	100.0	0	0	0	0	0	7	0	2	7	0.00	0.00	
庄内町	7,579	4,038	1,000	1,018	23	1,995	49.4	983	4	31	0	35	3.4	34	97.1	0	2	0	2	0	9	5	3	15	5.71	0.20	
遊佐町	5,292	3,900	754	793	116	1,431	36.7	757	12	20	4	36	4.5	32	88.9	0	3	2	5	1	3	7	7	9	13.89	0.63	
庄内地域計	98,440	63,963	9,460	9,687	333	18,814	29.4	9,208	54	408	17	479	4.9	432	90.2	0	29	2	31	4	80	53	132	200	6.47	0.32	
山形県合計	376,452	221,847	44,338	45,525	17,989	71,874	32.4	43,517	69	1,909	30	2,008	4.4	1,837	91.5	0	130	5	135	11	244	238	294	1,052	6.72	0.30	

視触診を実施していない市町村:-

令和4年度乳がん検診成績表

【住民検診 県計 年齢区分別】

区分	A 女子人口 4.4.1 現在	B 対象者数	一次検診結果											精密検査結果											乳がん (確定)		
			C 一次検診受診者数					受診率 C/B	異常認めず	判定区分				要精検率 D/C②	精検受診者数	精検受診率	E/D	発見疾病(延べ数)									
			① 前年度 (R3)	② 当該年度 (R4)	③ 2カ年連続受診者	C計 ①+②-③	視触診から			マンモから	両方から	D 要精検の合計	要精検時の根拠別乳がん 確定者数合計 F					乳がん 疑い	乳がん 疑い	乳腺 症	乳腺 良性 腫瘍	その他	異常なし	F/D 陽性 反応 適中度	F/C② がん 発見率		
																										根拠別	根拠別
40歳未満	166,835	...	375	327	83	619	...	305	4	18	0	22	6.7	19	86.4	0	0	0	0	0	4	3	2	10	0.00	0.00	
40～44歳	31,061	10,668	3,749	3,553	984	6,318	59.2	3,285	14	253	1	268	7.5	246	91.8	0	6	1	7	0	45	50	48	124	2.61	0.20	
45～49歳	34,176	11,642	3,033	2,864	1,004	4,893	42.0	2,654	8	198	4	210	7.3	193	91.9	0	8	2	10	0	29	28	37	102	4.76	0.35	
50～54歳	33,073	11,338	3,491	3,454	1,030	5,915	52.2	3,256	10	187	1	198	5.7	179	90.4	0	10	2	12	2	30	24	41	88	6.06	0.35	
55～59歳	32,817	12,733	3,609	3,500	1,350	5,759	45.2	3,359	6	134	1	141	4.0	124	87.9	0	8	1	9	1	21	12	17	73	6.38	0.26	
60～64歳	37,308	18,714	6,716	6,538	2,527	10,727	57.3	6,255	20	258	5	283	4.3	266	94.0	0	16	0	16	1	45	31	39	146	5.65	0.24	
65～69歳	40,872	28,041	8,445	8,292	3,864	12,873	45.9	8,034	0	258	0	258	3.1	242	93.8	0	18	1	19	4	24	26	38	140	7.36	0.23	
70～74歳	46,329	34,092	10,130	10,547	4,415	16,262	47.7	10,226	0	319	2	321	3.0	294	91.6	0	22	2	24	1	27	30	36	188	7.48	0.23	
75～79歳	32,291	27,160	3,584	4,301	1,861	6,024	22.2	4,160	0	140	1	141	3.3	135	95.7	0	16	0	16	1	10	16	11	85	11.35	0.37	
80歳以上	86,053	61,759	2,006	2,117	778	3,345	5.4	2,056	0	61	0	61	2.9	54	88.5	0	3	0	3	0	4	5	5	38	4.92	0.14	
小計(40歳以上)	373,980	216,146	44,763	45,166	17,813	72,116	33.4	43,285	58	1,808	15	1,881	4.2	1,733	92.1	0	107	9	116	10	235	222	272	984	6.17	0.26	
合計	540,815	...	45,138	45,493	17,896	72,735	...	43,590	62	1,826	15	1,903	4.2	1,752	92.1	0	107	9	116	10	239	225	274	994	6.10	0.25	

*実施方法別内訳(再掲)

40歳	個別	62	54	22	94	...	50	4	0	0	4	7.4	4	100.0	0	0	0	0	0	1	1	2	0	0.00	0.00
未満	一括	313	273	61	525	...	255	0	18	0	18	6.6	15	83.3	0	0	0	0	0	3	2	0	10	0.00	0.00
40歳	個別	6,166	6,593	1,218	11,541	...	6,285	3	300	5	308	4.7	284	92.2	0	13	6	19	2	43	33	85	133	6.17	0.29
以上	一括	38,597	38,573	16,595	60,575	...	37,000	55	1,508	10	1,573	4.1	1,449	92.1	0	94	3	97	8	192	189	187	851	6.17	0.25

令和3年度乳がん検診成績表

【住民検診 県計 年齢区分別】

区分	A 女子人口 3.4.1 現在	B 対象者数	一次検診結果											精密検査結果											乳がん (確定)	
			C 一次検診受診者数				受診率 C/B	異常認めず	判定区分				E 精検受診者数	E/D 精検受診率	発見疾病(延べ数)											
			① 前年度 (R2)	② 当該年度 (R3)	③ 2カ年連続受診者	C計 ①+②-③			視触診から	根拠別の要精検者数		D 要精検の合計			要精検率 D/C②	要精検時の視触診から	根拠別のマンモから	乳がん 確定者 合計 F	乳がん 疑い	乳腺症	乳腺良性腫瘍	その他	異常なし			
										両方から	両方から													乳がん 確定者 合計 F		
40歳未満	171,792	...	400	375	112	663	...	360	0	15	0	15	4.0	14	93.3	0	1	0	1	0	2	2	0	10	6.67	0.27
40～44歳	31,759	11,325	3,877	3,802	1,053	6,626	58.5	3,500	11	284	7	302	7.9	270	89.4	0	11	1	12	1	45	50	53	141	3.97	0.32
45～49歳	34,604	11,949	2,966	3,122	1,064	5,024	42.0	2,889	11	215	7	233	7.5	205	88.0	0	4	1	5	0	39	31	39	111	2.15	0.16
50～54歳	32,480	11,687	3,431	3,568	1,141	5,858	50.1	3,366	14	185	3	202	5.7	179	88.6	0	13	0	13	1	27	33	42	81	6.44	0.36
55～59歳	33,638	13,740	3,865	3,727	1,485	6,107	44.4	3,555	9	163	0	172	4.6	147	85.5	0	8	0	8	0	25	13	27	91	4.65	0.21
60～64歳	37,903	21,648	6,937	6,835	2,691	11,081	51.2	6,542	17	272	4	293	4.3	274	93.5	0	17	1	18	0	39	26	36	170	6.14	0.26
65～69歳	42,204	30,512	8,760	8,549	4,097	13,212	43.3	8,282	5	260	2	267	3.1	254	95.1	0	22	1	23	1	25	32	33	149	8.61	0.27
70～74歳	45,389	33,147	9,368	10,227	4,201	15,394	46.4	9,861	2	359	5	366	3.6	344	94.0	0	41	1	42	3	36	31	41	210	11.48	0.41
75～79歳	32,100	26,909	3,435	3,645	1,545	5,535	20.6	3,537	0	106	2	108	3.0	101	93.5	0	6	0	6	3	8	16	17	57	5.56	0.16
80歳以上	86,375	60,928	1,699	2,050	712	3,037	5.0	1,985	0	65	0	65	3.2	63	96.9	0	8	0	8	2	0	6	6	42	12.31	0.39
小計(40歳以上)	376,452	221,847	44,338	45,525	17,989	71,874	32.4	43,517	69	1,909	30	2,008	4.4	1,837	91.5	0	130	5	135	11	244	238	294	1,052	6.72	0.30
合計	548,244	...	44,738	45,900	18,101	72,537	...	43,877	69	1,924	30	2,023	4.4	1,851	91.5	0	131	5	136	11	246	240	294	1,062	6.72	0.30

*実施方法別内訳(再掲)

40歳	個別	65	62	26	101	...	62	0	0	0	0	0.0	0	0.0	0	0	0	0	0	0	0	0	0	0.00	
未満	一括	335	313	86	562	...	298	0	15	0	15	4.8	14	93.3	0	1	0	1	0	2	2	0	10	6.67	0.32
40歳	個別	9,421	9,445	1,597	17,269	...	8,967	8	454	16	478	5.1	417	87.2	0	19	3	22	2	52	53	96	228	4.60	0.23
以上	一括	34,917	36,080	16,392	54,605	...	34,550	61	1,455	14	1,530	4.2	1,420	92.8	0	111	2	113	9	192	185	198	824	7.39	0.31

令和4年度乳がん検診成績表【職域検診分】

40歳以上

区分	A 女子人口 4.4.1 現在	一次検診結果										精密検査結果										乳がん (確診)				
		C 一次検診受診者数					受診 率 C② /A (%)	判定区分					E 精検 受診 者数	E/D 精検 受診 率	発見疾病(延べ数)										F/D 陽性 反応 適中度	F/C② がん 発見率
		① 前年度 R3	② 当該 年度 R4	③ 2ヵ年 連続 受診者	C 計 ①+② -③	異常 認めず		根拠別 視触診 から	マンモ から	両方 から	D 要精検 の合計	要精検 率 D/C②			要精検 時の根拠別 視触診 から	マンモ から	両方 から	乳がん 確定者 合計F	乳 が ん 疑い	乳 腺 症	乳腺 良性 腫瘍	その 他	異常 なし			
やまがた健康推進機構		11,661	11,832	7,081	16,412	...	11,151	0	681	0	681	5.8	611	89.7	0	28	0	28	3	109	105	27	345	4.11	0.24	
寒河江市西村山郡医師会 総合健診センター		2,280	2,411	1,326	3,365	...	2,305	0	106	0	106	4.4	96	90.6	0	5	0	5	0	18	10	3	60	4.72	0.21	
山形市医師会健診センター		7,288	7,369	4,464	10,193	...	7,058	0	311	0	311	4.2	269	86.5	0	17	0	17	4	63	56	20	109	5.47	0.23	
鶴岡地区医師会 荘内地区健康管理センター		5,806	5,867	3,701	7,972	...	5,469	0	398	0	398	6.8	366	92.0	0	16	0	16	1	98	75	43	142	4.02	0.27	
全日本労働福祉協会		2,372	2,641	0	5,013	...	2,522	0	119	0	119	4.5	98	82.4	0	7	0	7	0	12	14	23	42	5.88	0.27	
日本健康管理協会 山形健康管理センター		4,896	5,365	2,595	7,666	...	5,006	0	359	0	359	6.7	312	86.9	0	9	0	9	0	39	65	29	170	2.51	0.17	
計		34,303	35,485	19,167	50,621		33,511	0	1,974	0	1,974	5.6	1,752	88.8	0	82	0	82	8	339	325	145	868	4.15	0.23	
住民検診 計	373,980	44,763	45,166	17,813	72,116	33.4	43,285	58	1,808	15	1,881	4.2	1,733	92.1	0	107	9	116	10	235	222	272	984	6.17	0.26	
40歳以上 集計	373,980	79,066	80,651	36,980	122,737	21.6%	76,796	58	3,782	15	3,855	4.8	3,485	90.4	0	189	9	198	18	574	547	417	1,852	5.14	0.25	

検診機関における職域健診の年齢階層区分別

40歳未満	166,888	5,067	4,945	2,211	7,801		4,662	2	281	0	283	5.7	264	93.3	0	3	0	3	1	51	59	22	135	1.06	0.06
40～44歳	31,082	6,561	6,555	3,056	10,060		6,140	0	415	0	415	6.3	367	88.4	0	12	0	12	1	76	74	35	173	2.89	0.18
45～49歳	34,168	7,267	7,283	4,189	10,361		6,808	0	475	0	475	6.5	413	86.9	0	13	0	13	1	89	89	33	191	2.74	0.18
50～54歳	33,072	6,599	6,988	3,852	9,735		6,563	0	425	0	425	6.1	374	88.0	0	18	0	18	1	81	70	30	177	4.24	0.26
55～59歳	32,825	5,782	5,907	3,525	8,164		5,612	0	295	0	295	5.0	267	90.5	0	12	0	12	3	43	46	25	140	4.07	0.20
60～64歳	37,335	4,696	5,025	2,723	6,998		4,802	0	223	0	223	4.4	199	89.2	0	20	0	20	1	27	26	9	116	8.97	0.40
65～69歳	40,879	2,130	2,256	1,185	3,201		2,168	0	88	0	88	3.9	80	90.9	0	3	0	3	0	14	10	8	47	3.41	0.13
70～74歳	46,313	1,049	1,231	528	1,752		1,185	0	46	0	46	3.7	45	97.8	0	4	0	4	1	9	9	4	19	8.70	0.32
75～79歳	32,283	169	182	83	268		177	0	5	0	5	2.7	5	100.0	0	0	0	0	0	0	1	1	3	0.00	0.00
80歳以上	86,079	50	58	26	82		56	0	2	0	2	3.4	2	100.0	0	0	0	0	0	0	0	0	2	0.00	0.00
小計(40歳以上)	374,036	34,303	35,485	19,167	50,621		33,511	0	1,974	0	1,974	5.6	1,752	88.8	0	82	0	82	8	339	325	145	868	4.15	0.23
合 計	540,924	39,370	40,430	21,378	58,422		38,173	2	2,255	0	2,257	5.6	2,016	89.3	0	85	0	85	9	390	384	167	1,003	3.77	0.21

令和 3 年度 乳がん検診成績表 【職域検診分】

40歳以上

区 分	A 女子人口 3.4.1 現 在	一 次 検 診 結 果										精 密 検 査 結 果										乳がん (確 診)			
		C 一次検診受診者数				受診 率 C② /A (%)	判 定 区 分					E 精検 受診 者数	E/D 精検 受診 率	発見疾病(延べ数)										F/D 陽性 反応 適中度	F/C② がん 発見率
		① 前年度 R2	② 当該 年度 R3	③ 2ヵ年 連続 受診者	C 計 ①+② -③		異 常 認めず	根拠別の要精検者数						要精検 率 D/C②	要精検 率 D/C②	要精検時の根拠別乳がん確認者数									
						視触診 から		マンモ から	両方 から	D 要精検 の合計	視触診 から	マンモ から	両方 から			乳がん 確認者 合計 F	乳 が ん 疑い	乳 腺 症	乳 腺 良 性 腫 瘍	そ の 他	異 常 な し				
やまがた健康推進機構	...	11,113	11,833	6,992	15,954	...	11,189	3	641	0	644	5.4	582	90.4	0	24	0	24	4	100	114	27	330	3.73	0.20
寒河江市西村山郡医師会 総合健診センター	...	2,290	2,280	1,235	3,335	...	2,176	0	104	0	104	4.6	96	92.3	0	7	0	7	0	25	7	0	57	6.73	0.31
山形市医師会健診センター	...	6,839	7,288	4,255	9,872	...	6,937	0	351	0	351	4.8	310	88.3	0	14	0	14	2	79	62	30	124	3.99	0.19
鶴岡地区医師会 荘内地区健康管理センター	...	5,732	5,806	3,620	7,918	...	5,437	0	369	0	369	6.4	328	88.9	0	14	0	14	0	96	82	40	108	3.79	0.24
全日本労働福祉協会	...	2,154	2,372	1,144	3,382	...	2,250	0	122	0	122	5.1	98	80.3	0	3	0	3	0	15	18	23	39	2.46	0.13
日本健康管理協会 山形健康管理センター	...	4,321	4,896	2,312	6,905	...	4,644	0	252	0	252	5.1	218	86.5	0	8	0	8	3	27	70	24	86	3.17	0.16
計	376,452	32,449	34,475	19,558	47,366	9.2%	32,633	3	1,839	0	1,842	5.3	1,632	88.6	0	70	0	70	9	342	353	144	744	3.80	0.20
住民検診 計	376,452	43,458	45,525	17,989	70,994	12.1%	43,517	69	1,909	30	2,008	4.4	1,837	91.5	0	130	5	135	11	244	238	294	1,052	6.72	0.30
40歳以上 集計	376,452	75,907	80,000	37,547	118,360	21.3%	76,150	72	3,748	30	3,850	4.8	3,469	90.1	0	200	5	205	20	586	591	438	1,796	5.32	0.26

検診機関における職域健診の年齢階層区分別

40歳未満	171,792	5,093	5,129	2,386	7,836	3.0%	4,879	0	250	0	250	4.9	219	87.6	0	4	0	4	0	63	45	25	83	1.60	0.08
40～44歳	31,759	6,521	6,568	3,366	9,723	20.7%	6,136	0	432	0	432	6.6	378	87.5	0	8	0	8	0	82	107	27	162	1.85	0.12
45～49歳	34,604	6,701	7,285	4,367	9,619	21.1%	6,876	1	408	0	409	5.6	361	88.3	0	9	0	9	2	76	82	29	168	2.20	0.12
50～54歳	32,480	6,109	6,617	3,824	8,902	20.4%	6,205	0	412	0	412	6.2	360	87.4	0	14	0	14	1	89	81	37	148	3.40	0.21
55～59歳	33,638	5,665	5,803	3,649	7,819	17.3%	5,529	1	273	0	274	4.7	237	86.5	0	13	0	13	4	48	32	27	115	4.74	0.22
60～64歳	37,903	4,427	4,725	2,667	6,485	12.5%	4,543	1	181	0	182	3.9	172	94.5	0	11	0	11	1	29	30	13	90	6.04	0.23
65～69歳	42,204	1,926	2,171	1,128	2,969	5.1%	2,088	0	83	0	83	3.8	76	91.6	0	7	0	7	0	11	15	9	37	8.43	0.32
70～74歳	45,389	885	1,067	469	1,483	2.4%	1,026	0	41	0	41	3.8	39	95.1	0	6	0	6	1	5	4	2	21	14.63	0.56
75～79歳	32,100	164	183	71	276	0.6%	176	0	7	0	7	3.8	7	100.0	0	2	0	2	0	2	2	0	1	28.57	1.09
80歳以上	86,375	51	56	17	90	0.1%	54	0	2	0	2	3.6	2	100.0	0	0	0	0	0	0	0	0	2	0.00	0.00
小計(40歳以上)	376,452	32,449	34,475	19,558	47,366	9.2%	32,633	3	1,839	0	1,842	5.3	1,632	88.6	0	70	0	70	9	342	353	144	744	3.80	0.20
合 計	548,244	37,542	39,604	21,944	55,202	7.2%	37,512	3	2,089	0	2,092	5.3	1,851	88.5	0	74	0	74	9	405	398	169	827	3.54	0.19

平成30年度～令和4年度 乳がん検診成績表

資料 3

< 40歳以上 女性計 >

【住民検診 県計 市町村別】

区 分	A 女子人口 各年4.1 現在	B 対象 者数	一次検診結果											精密検査結果										乳がん (確診)			
			C 一次検診受診者数				受 診 率 C/B %	異 常 認めず	判 定 区 分				E 精 検 受 診 者 数	E/D 精 検 受 診 率 %	発見疾病(延べ数)										F/D 陽 性 反 応 適 中 度 %	F/C② が ん 発 見 率 %	
			① 前年度	② 当該 年度	③ 2か年 連続 受診者	C 計 ①+② -③			根 拠 別 の 要 精 検 者 数	根拠別 視触診 から	マンモ から	両方 から			D 要 精 検 の 合 計	要 精 検 率 D/C②	要 精 検 時 の 根 拠 別 乳 が ん 確 診 者 数	乳 が ん 確 診 者 合 計	F 疑 い	乳 腺 症	乳 腺 良 性 腫 瘍	そ の 他	異 常 な し				
村山	H30	182,047	101,696	22,507	23,008	10,136	35,379	34.8	21,864	106	1,003	35	1,144	5.0	1,056	92.3	2	48	7	57	1	164	114	163	572	4.98	0.25
	R元	182,043	103,112	23,007	22,792	9,887	35,912	34.8	21,800	17	963	12	992	4.4	925	93.2	0	61	2	63	2	137	133	115	502	6.35	0.28
	R2	181,786	103,979	22,801	21,329	9,575	34,555	33.2	20,493	16	814	6	836	3.9	756	90.4	1	54	1	56	1	144	103	113	387	6.70	0.26
	R3	181,128	103,114	21,148	22,613	10,104	33,657	32.6	21,679	15	908	11	934	4.1	854	91.4	0	65	1	66	5	126	111	95	481	7.07	0.29
	R4	180,736	100,466	22,185	21,942	10,019	34,108	33.9	21,138	1	803	0	804	3.7	747	92.9	0	49	0	49	3	126	104	85	415	6.09	0.22
最上	H30	27,495	16,809	3,913	4,391	2,011	6,293	37.4	4,094	0	297	0	297	6.8	269	90.6	0	14	0	14	1	17	8	38	192	4.71	0.32
	R元	27,108	16,702	4,391	3,630	1,863	6,158	36.9	3,346	0	284	0	284	7.8	269	94.7	0	11	0	11	1	7	29	15	207	3.87	0.30
	R2	26,851	15,813	3,630	4,365	2,002	5,993	37.9	4,019	0	346	0	346	7.9	324	93.6	0	9	0	9	1	17	30	28	240	2.60	0.21
	R3	26,367	16,024	4,365	3,235	1,821	5,779	36.1	3,051	0	184	0	184	5.7	164	89.1	0	4	0	4	0	10	29	6	116	2.17	0.12
	R4	26,064	15,830	3,235	4,232	1,774	5,693	36.0	4,015	0	217	0	217	5.1	199	91.7	0	11	0	11	0	15	36	10	127	5.07	0.26
置賜	H30	71,913	41,101	8,765	10,066	4,975	13,856	33.7	9,498	62	489	17	568	5.6	525	92.4	0	21	1	22	8	58	34	155	281	3.87	0.22
	R元	71,423	40,922	10,065	10,065	5,876	14,254	34.8	9,647	48	363	7	418	4.2	394	94.3	1	15	0	16	6	45	44	61	260	3.83	0.16
	R2	71,484	41,462	10,065	9,362	5,723	13,704	33.1	8,988	30	340	4	374	4.0	343	91.7	1	13	2	16	5	45	41	38	204	4.28	0.17
	R3	70,517	38,746	9,365	9,990	5,731	13,624	35.2	9,579	0	409	2	411	4.1	387	94.2	0	32	2	34	2	28	45	61	255	8.27	0.34
	R4	69,681	36,561	9,656	9,496	5,699	13,453	36.8	9,121	0	375	0	375	3.9	351	93.6	0	22	0	22	5	23	45	53	231	5.87	0.23
庄内	H30	100,261	67,668	10,984	11,200	766	21,418	31.7	10,633	34	512	21	567	5.1	523	92.2	0	24	8	32	4	84	89	157	215	5.64	0.29
	R元	99,836	66,189	11,200	10,269	665	20,804	31.4	9,659	96	501	13	610	5.9	545	89.3	0	25	2	27	3	75	72	98	286	4.43	0.26
	R2	99,019	65,246	10,269	9,460	409	19,320	29.6	8,962	94	393	11	498	5.3	424	85.1	0	17	1	18	1	92	55	137	196	3.61	0.19
	R3	98,440	63,963	9,460	9,687	333	18,814	29.4	9,208	54	408	17	479	4.9	432	90.2	0	29	2	31	4	80	53	132	200	6.47	0.32
	R4	97,499	63,289	9,687	9,496	321	18,862	29.8	9,011	57	413	15	485	5.1	436	89.9	0	25	9	34	2	71	37	124	211	7.01	0.36
計	H30	381,716	227,274	46,169	48,665	17,888	76,946	33.9	46,089	202	2,301	73	2,576	5.3	2,373	92.1	2	107	16	125	14	323	245	513	1,260	4.85	0.26
	R元	380,410	226,925	48,663	46,756	18,291	77,128	34.0	44,452	161	2,111	32	2,304	4.9	2,133	92.6	1	112	4	117	12	264	278	289	1,255	5.08	0.25
	R2	379,140	226,500	46,765	44,516	17,709	73,572	32.5	42,462	140	1,893	21	2,054	4.6	1,847	89.9	2	93	4	99	8	298	229	316	1,027	4.82	0.22
	R3	376,452	221,847	44,338	45,525	17,989	71,874	32.4	43,517	69	1,909	30	2,008	4.4	1,837	91.5	0	130	5	135	11	244	238	294	1,052	6.72	0.30
	R4	373,980	216,146	44,763	45,166	17,813	72,116	33.4	43,285	58	1,808	15	1,881	4.2	1,733	92.1	0	107	9	116	10	235	222	272	984	6.17	0.26

令和2年度～令和4年度 乳がん検診成績の主な推移

< 40歳以上 女性計 >

【住民検診 県計 市町村別】

区分	一 次 検 診												精 密 検 査									陽性反応適中度 (%)			が ん 発 見 率 (%)		
	受診者数 前年度+当該年度-2力年連続受診者			受診率 (%)			要精検者数			要精検率 (%)			精検受診者数			精検受診率 (%)			乳がん確診者数			R2	R3	R4	R2	R3	R4
	R2	R3	R4	R2	R3	R4	R2	R3	R4	R2	R3	R4	R2	R3	R4	R2	R3	R4	R2	R3	R4	R2	R3	R4	R2	R3	R4
山形市	11,258	11,036	11,182	24.7	24.2	25.6	234	296	227	4.3	5.1	4.0	221	282	219	94.4	95.3	96.5	20	26	16	8.55	8.78	7.05	0.37	0.45	0.29
寒河江市	3,281	3,036	3,115	42.1	38.7	43.0	74	73	66	4.4	3.5	3.8	67	68	59	90.5	93.2	89.4	6	2	5	8.11	2.74	7.58	0.36	0.09	0.29
上山市	2,855	2,629	2,677	46.0	40.6	35.4	68	81	77	3.3	3.7	3.6	63	59	67	92.6	72.8	87.0	2	0	2	2.94	0.00	2.60	0.10	0.00	0.09
村山市	2,176	2,140	2,087	39.5	39.4	38.4	57	69	37	3.2	3.9	2.2	38	65	34	66.7	94.2	91.9	2	5	2	3.51	7.25	5.41	0.11	0.28	0.12
天童市	4,297	4,368	4,580	36.7	40.1	42.1	124	114	137	5.0	4.5	5.1	107	94	125	86.3	82.5	91.2	12	9	8	9.68	7.89	5.84	0.48	0.35	0.30
東根市	3,311	3,288	3,293	37.9	39.5	39.6	96	115	88	3.9	4.5	3.4	91	105	80	94.8	91.3	90.9	5	7	1	5.21	6.09	1.14	0.20	0.27	0.04
尾花沢市	1,138	1,126	1,060	30.8	31.6	31.7	36	32	30	3.8	3.5	3.3	35	31	29	97.2	96.9	96.7	1	5	2	2.78	15.63	6.67	0.11	0.55	0.22
山辺町	992	972	966	36.0	33.7	34.0	21	27	26	4.1	4.9	5.1	17	26	20	81.0	96.3	76.9	0	2	1	0.00	7.41	3.85	0.00	0.36	0.20
中山町	1,073	1,073	1,077	56.1	56.8	58.2	25	17	23	2.8	1.9	2.6	22	17	23	88.0	100.0	100.0	4	1	2	16.00	5.88	8.70	0.45	0.11	0.23
河北町	1,456	1,429	1,559	41.2	40.7	49.0	33	36	44	2.9	3.0	3.4	33	36	44	100.0	100.0	100.0	3	3	6	9.09	8.33	13.64	0.26	0.25	0.47
西川町	702	592	601	41.6	34.7	39.7	13	13	11	3.0	2.6	2.4	11	11	10	84.6	84.6	90.9	1	1	0	7.69	7.69	0.00	0.23	0.20	0.00
朝日町	695	676	653	48.0	47.2	44.5	13	23	15	2.5	4.1	2.9	11	23	14	84.6	100.0	93.3	0	0	1	0.00	0.00	6.67	0.00	0.00	0.20
大江町	788	770	763	36.4	34.1	40.3	24	20	16	4.2	3.4	2.9	23	20	16	95.8	100.0	100.0	0	4	2	0.00	20.00	12.50	0.00	0.69	0.36
大石田町	533	522	495	41.7	40.5	39.0	18	18	7	4.1	4.2	1.8	17	17	7	94.4	94.4	100.0	0	1	1	0.00	5.56	14.29	0.00	0.23	0.26
村山地域計	34,555	33,657	34,108	33.2	32.6	33.9	836	934	804	3.9	4.1	3.7	756	854	747	90.4	91.4	92.9	56	66	49	6.70	7.07	6.09	0.26	0.29	0.22
新庄市	2,528	2,486	2,400	35.5	35.2	35.5	142	103	91	8.4	6.4	5.8	134	98	88	94.4	95.1	96.7	5	2	6	3.52	1.94	6.59	0.30	0.12	0.38
金山町	528	439	471	43.6	38.2	45.8	18	12	15	7.4	3.9	6.0	18	12	15	100.0	100.0	100.0	1	1	2	5.56	8.33	13.33	0.41	0.32	0.79
最上町	655	655	639	37.7	43.6	37.6	67	0	26	10.2	0.0	4.1	58	0	26	86.6	0.0	100.0	2	0	0	2.99	0.00	0.00	0.31	0.00	0.00
舟形町	469	470	486	31.3	25.2	27.3	20	0	20	4.3	0.0	4.1	20	0	15	100.0	0.0	75.0	0	0	1	0.00	0.00	5.00	0.00	0.00	0.21
真室川町	564	525	540	40.7	39.6	40.3	30	22	24	8.6	6.5	6.7	28	19	24	93.3	86.4	100.0	0	1	1	0.00	4.55	4.17	0.00	0.30	0.28
大蔵村	433	416	394	58.1	76.6	69.4	27	17	15	7.5	5.0	4.4	27	16	11	100.0	94.1	73.3	0	0	0	0.00	0.00	0.00	0.00	0.00	0.00
鮭川村	360	355	347	38.1	26.2	27.1	24	8	11	9.3	2.6	4.4	24	7	9	100.0	87.5	81.8	1	0	0	4.17	0.00	0.00	0.39	0.00	0.00
戸沢村	456	433	416	39.0	35.6	30.1	18	22	15	5.2	6.6	4.7	15	12	11	83.3	54.5	73.3	0	0	1	0.00	0.00	6.67	0.00	0.00	0.31
最上地域計	5,993	5,779	5,693	37.9	36.1	36.0	346	184	217	7.9	5.7	5.1	324	164	199	93.6	89.1	91.7	9	4	11	2.60	2.17	5.07	0.21	0.12	0.26
米沢市	3,717	3,639	3,764	23.8	23.3	26.5	135	178	185	5.5	6.2	6.7	127	169	173	94.1	94.9	93.5	4	8	11	2.96	4.49	5.95	0.16	0.28	0.40
長井市	2,241	2,257	2,181	40.3	44.2	45.2	68	41	43	3.9	2.4	2.6	67	40	43	98.5	97.6	100.0	3	3	1	4.41	7.32	2.33	0.17	0.18	0.06
南陽市	2,578	2,596	2,417	37.2	44.3	42.6	75	67	58	3.9	3.4	3.0	62	63	55	82.7	94.0	94.8	4	10	1	5.33	14.93	1.72	0.21	0.50	0.05
高畠町	1,958	2,007	2,022	49.4	74.3	77.3	27	38	23	3.0	3.4	2.5	25	37	23	92.6	97.4	100.0	3	6	5	11.11	15.79	21.74	0.34	0.53	0.55
川西町	1,134	1,106	1,109	32.8	32.0	35.3	27	25	26	3.2	3.0	3.2	25	22	20	92.6	88.0	76.9	2	3	1	7.41	12.00	3.85	0.24	0.36	0.12
小国町	431	420	407	25.6	26.9	25.5	15	13	10	4.8	4.1	3.4	14	10	10	93.3	76.9	100.0	0	1	0	0.00	7.69	0.00	0.00	0.32	0.00
白鷹町	1,011	962	935	36.5	31.0	30.1	14	30	18	2.0	4.2	2.7	12	30	15	85.7	100.0	83.3	0	2	1	0.00	6.67	5.56	0.00	0.28	0.15
飯豊町	634	637	618	42.9	48.1	47.3	13	19	12	2.6	4.0	2.5	11	16	12	84.6	84.2	100.0	0	1	2	0.00	5.26	16.67	0.00	0.21	0.41
置賜地域計	13,704	13,624	13,453	33.1	35.2	36.8	374	411	375	4.0	4.1	3.9	343	387	351	91.7	94.2	93.6	16	34	22	4.28	8.27	5.87	0.17	0.34	0.23
鶴岡市	8,306	7,963	7,985	20.9	20.4	20.6	239	218	243	5.9	5.5	6.0	188	195	219	78.7	89.4	90.1	5	9	10	2.09	4.13	4.12	0.12	0.23	0.25
酒田市	6,849	6,821	6,852	43.2	42.9	43.9	172	174	151	5.0	4.8	4.4	159	155	132	92.4	89.1	87.4	11	15	13	6.40	8.62	8.61	0.32	0.42	0.38
三川町	612	604	608	54.2	54.6	53.8	13	16	15	4.6	4.8	5.5	13	16	15	100.0	100.0	100.0	1	0	1	7.69	0.00	6.67	0.36	0.00	0.36
庄内町	2,058	1,995	1,991	48.6	49.4	50.1	44	35	50	4.4	3.4	5.0	38	34	47	86.4	97.1	94.0	1	2	6	2.27	5.71	12.00	0.10	0.20	0.60
遊佐町	1,495	1,431	1,426	35.4	36.7	37.9	30	36	26	4.0	4.5	3.5	26	32	23	86.7	88.9	88.5	0	5	4	0.00	13.89	15.38	0.00	0.63	0.54
庄内地域計	19,320	18,814	18,862	29.6	29.4	29.8	498	479	485	5.3	4.9	5.1	424	432	436	85.1	90.2	89.9	18	31	34	3.61	6.47	7.01	0.19	0.32	0.36
山形県合計	73,572	71,874	72,116	32.5	32.4	33.4	2,054	2,008	1,881	4.6	4.4	4.2	1,847	1,837	1,733	89.9	91.5	92.1	99	135	116	4.82	6.72	6.17	0.22	0.30	0.26

令和4年度 乳がん検診 地区別、年齢区分別の主な状況

	年齢区分	受診者数	年齢割合(%)	要精検数	要精検率(%)	精検数	精検受診率(%)	確診数	適中度(%)	発見率(%)
	村山地区	40歳～44歳	1,927	8.8	140	7.3	131	93.6	5	3.57
45歳～49歳		1,446	6.6	103	7.1	95	92.2	3	2.91	0.21
50歳～54歳		1,729	7.9	78	4.5	67	85.9	5	6.41	0.29
55歳～59歳		1,646	7.5	58	3.5	51	87.9	4	6.90	0.24
60歳～64歳		3,051	13.9	98	3.2	93	94.9	5	5.10	0.16
65歳～69歳		4,018	18.3	109	2.7	104	95.4	7	6.42	0.17
70歳～74歳		5,010	22.8	137	2.7	129	94.2	9	6.57	0.18
75歳～79歳		2,158	9.8	59	2.7	57	96.6	9	15.25	0.42
80歳以上		957	4.4	22	2.3	20	90.9	2	9.09	0.21
小計		21,942	100.0	804	3.7	747	92.9	49	6.09	0.22
最上地区	年齢区分	受診者数	年齢割合(%)	要精検数	要精検率(%)	精検数	精検受診率(%)	確診数	適中度(%)	発見率(%)
	40歳～44歳	208	0.9	30	14.4	29	96.7	0	0.00	0.00
	45歳～49歳	239	1.1	26	10.9	23	88.5	0	0.00	0.00
	50歳～54歳	248	1.1	19	7.7	17	89.5	2	10.53	0.81
	55歳～59歳	326	1.5	13	4.0	12	92.3	1	7.69	0.31
	60歳～64歳	697	3.2	41	5.9	37	90.2	3	7.32	0.43
	65歳～69歳	888	4.0	35	3.9	34	97.1	3	8.57	0.34
	70歳～74歳	1,041	4.7	34	3.3	31	91.2	1	2.94	0.10
	75歳～79歳	392	1.8	13	3.3	12	92.3	1	7.69	0.26
	80歳以上	193	0.9	6	3.1	4	66.7	0	0.00	0.00
小計	4,232	19.3	217	5.1	199	91.7	11	5.07	0.26	
置賜地区	年齢区分	受診者数	年齢割合(%)	要精検数	要精検率(%)	精検数	精検受診率(%)	確診数	適中度(%)	発見率(%)
	40歳～44歳	638	2.9	41	6.4	41	100.0	1	2.44	0.16
	45歳～49歳	618	2.8	35	5.7	34	97.1	2	5.71	0.32
	50歳～54歳	629	2.9	48	7.6	46	95.8	0	0.00	0.00
	55歳～59歳	797	3.6	34	4.3	27	79.4	1	2.94	0.13
	60歳～64歳	1,345	6.1	50	3.7	49	98.0	4	8.00	0.30
	65歳～69歳	1,958	8.9	61	3.1	56	91.8	6	9.84	0.31
	70歳～74歳	2,165	9.9	63	2.9	56	88.9	5	7.94	0.23
	75歳～79歳	927	4.2	33	3.6	33	100.0	3	9.09	0.32
	80歳以上	419	1.9	10	2.4	9	90.0	0	0.00	0.00
小計	9,496	43.3	375	3.9	351	93.6	22	5.87	0.23	
庄内地区	年齢区分	受診者数	年齢割合(%)	要精検数	要精検率(%)	精検数	精検受診率(%)	確診数	適中度(%)	発見率(%)
	40歳～44歳	780	3.6	57	7.3	45	78.9	1	1.75	0.13
	45歳～49歳	561	2.6	46	8.2	41	89.1	5	10.87	0.89
	50歳～54歳	848	3.9	53	6.3	49	92.5	5	9.43	0.59
	55歳～59歳	731	3.3	36	4.9	34	94.4	3	8.33	0.41
	60歳～64歳	1,445	6.6	94	6.5	87	92.6	4	4.26	0.28
	65歳～69歳	1,428	6.5	53	3.7	48	90.6	3	5.66	0.21
	70歳～74歳	2,331	10.6	87	3.7	78	89.7	9	10.34	0.39
	75歳～79歳	824	3.8	36	4.4	33	91.7	3	8.33	0.36
	80歳以上	548	2.5	23	4.2	21	91.3	1	4.35	0.18
小計	9,496	43.3	485	5.1	436	89.9	34	7.01	0.36	
合計	45,166		1,881	4.4	1,733	92.1	116	6.17	0.26	

山形県民のがん検診受診者数の推移(住民検診+職域健診)

区分 年度	対象年齢 の人口 A 人	住民検診 の 受診者数 B 人	対象年齢 人口に対 する住民 検診受診 率B/A %	住民検診 受診対象 者に対 する受診 率 %	職域健診の受診者数							職域健診の 受診者合計 C=①~⑥ 人	対人口 受診率 %	住民検診と 職域健診の 受診者合計 D=B+C 人	対人口 受診率 %
					やまがた 健康 推進機構 ① 人	寒河江市西 村山郡医師 会総合健診 センター ② 人	山形市 医師会 健診セン ター ③ 人	鶴岡地区 医師会 庄内地区 健康管理セン ター ④ 人	全日本労働 福祉協会 東北支部 ⑤ 人	日本健康管 理協会 山形健康管 理センター ⑥ 人					

<胃がん検診:40歳以上男女計>

H30年度	713,855	83,519	11.70%	24.07%	43,785	6,923	18,765	14,027	23,334	16,988	123,822	17.35%	207,341	29.05%
R元年度	711,478	80,756	11.35%	23.14%	42,934	7,087	19,342	14,154	23,784	18,336	125,637	17.66%	206,393	29.01%
R2年度	709,858	73,965	10.42%	20.93%	41,813	6,956	19,064	14,348	22,504	19,529	124,214	17.50%	198,179	27.92%
R3年度	706,109	76,250	10.80%	22.04%	42,816	6,960	20,218	14,631	23,673	20,629	128,927	18.26%	205,177	29.06%
R4年度	702,262	74,176	10.56%	21.89%	42,630	7,006	19,874	14,853	23,036	21,162	128,561	18.31%	202,737	28.87%

<大腸がん検診:40歳以上男女計>

H30年度	713,855	136,841	19.17%	38.48%	52,688	8,764	23,292	16,333	29,764	21,122	151,963	21.29%	288,804	40.46%
R元年度	711,478	136,255	19.15%	38.26%	52,809	9,038	24,219	16,932	30,581	23,479	157,058	22.07%	293,313	41.23%
R2年度	709,858	127,566	17.97%	35.34%	53,320	9,056	24,238	17,461	31,130	25,541	160,746	22.64%	288,312	40.62%
R3年度	706,109	133,502	18.91%	30.82%	54,101	9,186	24,715	17,763	31,800	28,169	165,734	23.47%	299,236	42.38%
R4年度	702,262	133,101	18.95%	38.53%	54,696	9,406	24,519	18,204	32,654	29,726	169,205	24.09%	302,306	43.05%

<肺がん検診(X線検査):40歳以上男女計>

H30年度	713,855	148,351	20.78%	42.40%	8,692	11,008	26,971	2,055		26,629	75,355	10.56%	223,706	31.34%
R元年度	711,478	147,682	20.76%	42.21%	8,288	11,306	27,969	2,045		29,088	78,696	11.06%	226,378	31.82%
R2年度	709,858	137,902	19.43%	38.84%	8,525	11,291	27,653	2,083		31,396	80,948	11.40%	218,850	30.83%
R3年度	706,109	144,497	20.46%	41.09%	8,641	11,245	28,126	2,113		34,479	84,604	11.98%	229,101	32.45%
R4年度	702,262	144,658	20.60%	42.18%	8,764	11,501	27,977	2,005		35,474	85,721	12.21%	230,379	32.81%

<子宮がん検診:20歳以上女性計>

H30年度	483,796	58,334	12.06%	32.64%	13,411	2,390	7,388	5,273	3,812	5,237	37,511	7.75%	95,845	19.81%
R元年度	477,448	56,549	11.84%	32.39%	13,434	2,429	7,600	5,532	3,944	6,040	38,979	8.16%	95,528	20.01%
R2年度	473,202	53,718	11.35%	31.46%	13,290	2,589	7,556	5,443	3,575	6,659	39,112	8.27%	92,830	19.62%
R3年度	467,415	53,295	11.40%	31.35%	13,751	2,510	7,963	5,568	4,304	7,448	41,544	8.89%	94,839	20.29%
R4年度	462,658	52,060	11.25%	32.34%	13,900	2,644	7,905	5,740	4,027	7,794	42,010	9.08%	94,070	20.33%

<乳がん検診 マンモ(視触診併用を含む) :40歳以上女性計>

30年度	381,716	48,665	12.75%	33.86%	11,128	2,049	6,473	5,414	1,761	3,342	30,167	7.90%	78,832	20.65%
R元年度	380,410	46,756	12.29%	32.39%	11,205	2,246	6,783	5,690	2,038	3,871	31,833	8.37%	78,589	20.66%
R2年度	379,140	44,516	11.74%	32.48%	11,255	2,290	6,839	5,732	2,154	4,321	32,591	8.60%	77,107	20.34%
R3年度	376,452	45,525	12.09%	32.40%	11,833	2,280	7,288	5,806	2,372	4,896	34,475	9.16%	80,000	21.25%
R4年度	373,980	45,166	12.08%	33.23%	11,832	2,411	7,369	5,867	2,641	5,365	35,485	9.49%	80,651	21.57%

令和4年度新たなステージに入ったがん検診の総合支援事業 年齢区分別クーポン利用状況(乳がん検診)

令和6年3月作成

区 分	クーポン対象者数						クーポン利用受診者数						クーポン利用率(%)						参考1				参考2
	40歳	45歳	50歳	55歳	60歳	計	40歳	45歳	50歳	55歳	60歳	計	40歳	45歳	50歳	55歳	60歳	計	H30年度 利用率	R1年度 利用率	R2年度 利用率	R3年度 利用率	利用者 割合※
01 山形市	1,504					1,504	218					218	14.5					14.5	24.2	18.8	19.9	17.2	34.2
02 寒河江市	232					232	55					55	23.7					23.7	29.6	28.3	32.6	21.6	27.5
03 上山市	-					-	-					-	-					-	33.1	33.9	-	-	-
04 村山市	96					96	21					21	21.9					21.9	30.1	28.2	28.3	33.3	24.7
05 天童市	383					383	69					69	18.0					18.0	23.0	16.9	20.9	22.4	19.1
06 東根市	301					301	65					65	21.6					21.6	23.1	25.6	24.0	27.7	28.8
07 尾花沢市	-					-	-					-	-					-	-	-	-	-	-
08 山辺町	76					76	20					20	26.3					26.3	27.3	35.6	27.1	23.9	55.6
09 中山町	-					-	-					-	-					-	-	-	-	-	-
10 河北町	92					92	20					20	21.7					21.7	23.3	20.7	18.8	19.8	29.0
11 西川町	15					15	5					5	33.3					33.3	13.3	7.4	36.8	25.0	22.7
12 朝日町	-					-	-					-	-					-	26.7	26.7	-	-	-
13 大江町	34					34	11					11	32.4					32.4	32.4	37.8	25.0	36.1	24.4
14 大石田町	-					-	-					-	-					-	-	-	-	-	-
村山地域計	2,733	-	-	-	-	2,733	484	-	-	-	-	484	17.7	-	-	-	-	17.7	25.2	25.0	22.1	20.7	25.1
15 新庄市	-					-	-					-	-					-	34.6	26.9	32.3	-	-
16 金山町	-					-	-					-	-					-	-	-	-	-	-
17 最上町	27					27	8					8	29.6					29.6	26.2	-	25.0	0.0	22.2
18 舟形町	-					-	-					-	-					-	-	-	-	-	-
19 真室川町	29					29	4					4	13.8					13.8	18.6	32.6	13.9	0.0	28.6
20 大蔵村	-					-	-					-	-					-	-	-	-	-	-
21 鮭川村	-					-	-					-	-					-	-	-	-	-	-
22 戸沢村	-					-	-					-	-					-	24.3	23.1	36.8	-	-
最上地域計	56	-	-	-	-	56	12	-	-	-	-	12	21.4	-	-	-	-	21.4	30.6	27.3	29.2	0.0	5.8
23 米沢市	433					433	75					75	17.3					17.3	-	-	-	-	-
24 長井市	112					112	28					28	25.0					25.0	22.6	21.0	31.4	23.5	28.6
25 南陽市	175					175	59					59	33.7					33.7	30.7	24.4	25.0	30.5	42.4
26 高島町	130					130	38					38	29.2					29.2	42.4	30.8	33.1	38.2	43.7
27 川西町	76					76	18					18	23.7					23.7	30.8	27.8	32.9	23.5	31.6
28 小国町	28					28	8					8	28.6					28.6	22.9	8.7	13.9	16.2	57.1
29 白鷹町	66					66	14					14	21.2					21.2	28.4	31.6	33.8	20.3	31.1
30 飯豊町	37					37	9					9	24.3					24.3	33.3	28.1	20.6	26.7	33.3
置賜地域計	1,057	-	-	-	-	1,057	249	-	-	-	-	249	23.6	-	-	-	-	23.6	31.0	25.9	28.9	28.0	39.0
31 鶴岡市	-					-	-					-	-					-	-	-	-	-	-
32 酒田市	511					511	150					150	29.4					29.4	31.0	33.9	27.1	26.8	41.9
33 三川町	36					36	6					6	16.7					16.7	32.7	28.8	20.5	38.9	22.2
34 庄内町	-					-	-					-	-					-	-	-	-	-	-
35 遊佐町	44					44	13					13	29.5					29.5	10.6	31.8	30.2	33.3	25.5
庄内地域計	591	-	-	-	-	591	169	-	-	-	-	169	28.6	-	-	-	-	28.6	29.4	33.3	27.0	28.4	21.7
山形県合計	4,437	-	-	-	-	4,437	914	-	-	-	-	914	20.6	-	-	-	-	20.6	27.0	27.3	24.2	22.7	25.7

※ 任意検診(年齢階級40~44歳)の受診者におけるクーポン利用受診者の割合

令和4年度 乳がん検診 発見乳がん検診症例の調査確認結果（令和4年4月～令和5年3月分、令和5年12月調査）

＜患者調査票の確認による結果の異動＞

乳がん検診で令和5年10月末までに回報書回収した症例の内、令和5年12月までに調査票を回収した症例について確認した。

資料4

＜検診機関別の状況：早期がん＞

回報書の結果	調査票確認結果	人数	確認者数
確認	→ 確認	115	115
確認	→ 不明(紹介あり)	2	
確認	→ 不明		
確認	→ 該当者なし	2	
確認	→ 他疾患	2	
確認	→ 異常なし		
確認		121	115
疑い	→ 確認	5	5
疑い	→ 良性	1	
疑い	→ 不明(紹介あり)		
疑い	→ 該当者なし		
疑い	→ 疑い、経過観察	4	
疑い	→ 異常なし	1	
疑診		11	5
未確定	→ 異常なし	1	
未確定		1	0
調査票回答なし、県外機関未調査			
合計		133	120

確認者	ステージ	内、手術数	内、放射線治療数
0	15	15	9
I	73	71	34
II A	13	12	2
II B	6	5	0
III A	0	0	0
III B	2	2	1
III C	0	0	0
IV	0	0	0
小計	109	105	46
ステージ不明	11		
合計	120	105	46

※両側乳房確認者 6名

*右：I 左：II B

*右：II A 左：I

*右：II A 左：II B

*右：I 左：I

*右：0 左：II A

*右：I 左：0

検診機関名	確認者数	ステージあり(A)	確認者ステージ(B)	内、手術数	内、放射線治療数	早期がん人数(C) ※B:O+I	早期がんの割合(C)/(A)%	
やまがた健康推進機構(山形)	8	8	O	2	2	1	8	100.0%
			I	6	6	3		
やまがた健康推進機構(最上)	11	11	O	0	0	0	9	81.8%
			I	9	9	6		
やまがた健康推進機構(米沢)	8	8	O	0	0	0	7	87.5%
			I	7	6	0		
やまがた健康推進機構(南陽)	6	6	O	1	1	1	5	83.3%
			I	4	4	4		
やまがた健康推進機構(庄内)	17	14	O	2	2	2	11	78.6%
			I	9	9	5		
やまがた健康推進機構 計	50	47	O	5	5	4	40	85.1%
			I	35	34	18		
寒河江市西村山郡医師会 総合健診センター	16	13	O	2	2	2	9	69.2%
			I	7	6	1		
山形市医師会健診センター	13	13	O	0	0	0	10	76.9%
			I	10	10	6		
庄内地区健康管理センター	6	6	O	2	2	1	4	66.7%
			I	2	2	2		
検診機関計	85	79	O	9	9	7	63	79.7%
			I	54	52	27		
個別	35	30	O	6	6	2	25	83.3%
			I	19	19	7		
合計	120	109	O	15	15	9	88	80.7%
			I	73	71	34		

令和4年度 乳がん検診 発見乳がん検診症例の調査確認結果

(令和4年4月～令和5年3月分、令和5年12月調査)

〈市町村別の状況：早期がん〉

市町村名	確診者数	確診者 ステージ(A)	確診者 ステージ(B)	内、 手術数	内、 放射線療法	早期がんの割合 (B:O+I)/(A)%
山形市	14	14	0	0	0	78.6%
寒河江市	6	5	0	1	1	80.0%
上山市	1	1	0	0	0	100.0%
村山市	2	2	0	1	1	100.0%
天童市	8	8	0	1	1	62.5%
東根市	1	1	0	0	0	100.0%
尾花沢市	2	2	0	0	0	100.0%
山辺町	1	1	0	0	0	100.0%
中山町	2	2	0	0	0	50.0%
河北町	6	6	0	1	1	66.7%
西川町	0	0	0	0	0	—
朝日町	1	0	0	0	0	—
大江町	1	0	0	0	0	—
大石田町	1	1	0	1	1	100.0%
村山地域計	46	43	0	5	3	76.7%
新庄市	6	6	0	0	0	100.0%
金山町	2	2	0	0	0	50.0%
最上町	0	0	0	0	0	—
舟形町	1	1	0	0	0	0.0%
真室川町	1	1	0	0	0	100.0%
大蔵村	0	0	0	0	0	—
鮭川村	0	0	0	0	0	—
戸沢村	1	1	0	0	0	100.0%
最上地域計	11	11	0	0	0	81.8%
米沢市	11	10	0	1	1	100.0%
長井市	1	1	0	0	0	100.0%
南陽市	5	5	0	0	0	80.0%
高畠町	5	5	0	3	3	100.0%
川西町	1	1	0	0	0	0.0%
小国町	0	0	0	0	0	—
白鷹町	1	1	0	0	0	100.0%
飯豊町	2	2	0	1	1	100.0%
置賜地域計	26	25	0	5	2	92.0%
鶴岡市	11	8	0	1	1	62.5%
酒田市	15	11	0	4	4	72.7%
三川町	1	1	0	1	1	100.0%
庄内町	6	6	0	0	0	83.3%
遊佐町	4	4	0	2	2	100.0%
庄内地域計	37	30	0	5	4	76.7%
合計	120	109	0	18	10	80.7%

※両側乳房確診者 6名

- *右: I 左: II B
- *右: II A 左: I
- *右: II A 左: II B
- *右: I 左: I
- *右: O 左: II A
- *右: I 左: O

令和 5 年度がん検診精度管理調査結果について

1 市町村 集団検診 (R6.1 月末現在)

	胃	大腸	肺	乳	子宮
山形市	B	B	B	B	B
米沢市	B	B	B	B	B
鶴岡市	B	B	B	A(B)	B
酒田市	B	B	B	B	B
新庄市	B	B	B	B	B
寒河江市	B	B	B	B	B
上山市	B	B	B	B	B
村山市	B(A)	A	A	A	A
長井市	B(A)	B(A)	B(A)	B(A)	B(A)
天童市	B	B	B	B	B
東根市	B	B	B	B	B
尾花沢市	B	B	B	B	B
南陽市	B	B	B	B	B
山辺町	B	B	B	B	B
中山町	B	B	B	B	B
河北町	B	B	B	B	B
西川町	B	B	C	B	B
朝日町	B	B	B	B	B
大江町	B	B	B	B	B
大石田町	B	B	B	B	B
金山町	B(A)	A	B(A)	A	A

	胃	大腸	肺	乳	子宮
最上町	B	B	B	-(B)	-(B)
舟形町	B(A)	B(A)	B(A)	B(A)	B(A)
真室川町	B	B	B	B	B
大蔵村	B	B	B	B	B
鮭川村	B	B	B	B	B(A)
戸沢村	B	B	B	B	-(B)
高島町	A	A	A	B(A)	A
川西町	B(A)	B(A)	B(A)	B(A)	B(A)
小国町	B	B	B	B	B
白鷹町	B	B	B	B	B
飯豊町	B	B	C(B)	B	B
三川町	A	A	A	B	B
庄内町	B	B	B	B	B
遊佐町	B	B	B	B	A
A	2	4	3	3	3
B	33	31	30	31	30
C	0	0	2	0	0
D	0	0	0	0	0
E	0	0	0	0	0
F	0	0	0	0	0
評価無し	0	0	0	1	2
計	35	35	35	35	35

※ 評価変更があった自治体は、前年度分の評価を括弧内に記載。

評価基準

A	すべて満たしている
B	一部満たしていない(1~8項目満たしていない)
C	相当程度満たしていない(9~16項目満たしていない)
D	大きく逸脱している(17~24項目満たしていない)
E	さらに大きく逸脱している(25~32項目満たしていない)
F	きわめて大きく逸脱している(33項目以上満たしていない)

	胃がん	大腸がん	肺がん	乳がん	子宮がん
項目数	53	53	56	53	56

2 検診機関

別添調査結果のとおり

3 県（山形県生活習慣病検診等管理指導者協議会 令和4年度活動状況）

遵守率の公表のみで、従来のA～E評価は実施されない。

住民健診（集団検診）遵守率

	胃がん (X線)	大腸がん	肺がん	乳がん	子宮頸がん
山形県	76.1%	75.4%	72.9%	73.2%	64.0%
全 国	67.5%	67.7%	66.1%	67.8%	67.0%
項目数	71	69	70	71	75

※遵守率:チェック項目数における遵守(○)項目数の割合

	質問1	質問2	問1-1	問1-2	問1-2-1	問1-3	問2-1	問2-2	問3-1	問3-2	問3-2-1	問4-1	問4-2	問4-3	問4-4	問4-5	問4-6		
乳がん集団	令和4年度に各がん検診※1を実施しましたか。集団検診・個別検診別に回答してください。	令和4年度のがん検診対象者の定義について右図A～Gのうち該当するものを選択してください。	対象者全員の氏名を記載した名簿を、住民台帳などに基づいて作成しましたか	対象者全員に、個別に受診勧奨を行いましたか	受診勧奨を行った住民のうち未受診者全員に対し、再度の受診勧奨を個人毎(手紙・電話・訪問等)に行いましたか	対象者数(推計でも可)を把握しましたか	個人別の受診(記録)台帳またはデータベースを作成しましたか	過去5年間の受診歴を記録していますか	受診勧奨時に、「検診機関用チェックリスト1.受診者への説明」が全項目記載された資料を、全員に個別配布しましたか	要精検者全員に対し、受診可能な精密検査機関名(医療機関名)の一覧を提示しましたか	上記【問3-2】の一覧に掲載したすべての精密検査機関には、あらかじめ精密検査結果の報告を依頼しましたか	精密検査方法及び、精密検査(治療)結果を把握しましたか	精密検査方法及び、精密検査(治療)結果が不明の者については、本人もしくは精密検査機関への照会等により、結果を確認しましたか	個人毎の精密検査方法及び、精密検査(治療)結果を、市区町村、検診機関(医療機関)、精密検査機関が共有しましたか	過去5年間の精密検査方法及び、精密検査(治療)結果を記録していますか	精密検査未受診と精密検査結果未把握を定義に従って区別し、精密検査未受診者を特定しましたか	精密検査未受診者に精密検査の受診勧奨を行いましたか		
	山形市	実施	G	○	×	×	○	○	○	○	○	○	○	○	○	○	○	○	
	米沢市	実施	A	○	×	×	○	○	○	○	○	○	○	○	○	○	○	○	
	鶴岡市	実施	G	○	○	×	○	○	○	○	○	○	○	○	○	○	○	○	
	酒田市	実施	A	○	○	×	○	○	○	○	○	○	○	○	○	○	○	○	
	新庄市	実施	A	○	○	×	○	○	○	○	○	×	○	○	○	○	○	○	
	寒河江市	実施	G	○	○	×	○	○	○	○	○	○	○	○	○	○	○	○	
	上山市	実施	B	○	○	○	○	○	○	○	○	×	○	○	○	○	○	○	
	村山市	実施	G	○	○	○	○	○	○	○	○	○	○	○	○	○	○	○	
	長井市	実施	A	○	○	○	○	○	○	○	○	○	○	○	○	×	×	○	○
	天童市	実施	A	○	○	×	○	○	○	○	○	○	○	○	○	○	○	○	○
	東根市	実施	A	○	○	×	○	○	○	○	○	×	○	○	○	○	○	○	○
	尾花沢市	実施	A	○	○	×	○	○	○	○	○	○	○	○	○	○	○	○	○
	南陽市	実施	A	○	○	×	○	○	○	○	○	○	○	○	○	○	○	○	○
	山辺町	実施	G	○	○	×	○	○	○	○	○	×	○	○	○	○	○	○	○
	中山町	実施	A	○	○	×	○	○	○	○	○	×	○	○	○	○	○	○	○
	河北町	実施	B	○	○	×	○	○	○	○	○	×	○	○	○	○	○	○	○
	西川町	実施	D	○	○	○	○	○	○	○	○	×	○	○	○	○	○	○	○
	朝日町	実施	D	○	○	○	○	○	○	○	○	×	○	○	○	○	○	○	○
	大江町	実施	A	○	○	×	○	○	○	○	○	×	○	○	○	○	○	○	○
	大石田町	実施	A	○	○	×	○	○	○	○	○	×	○	○	○	○	○	○	○
	金山町	実施	D	○	○	○	○	○	○	○	○	○	○	○	○	○	○	○	○
	最上町	未実施	—	—	—	—	—	—	—	—	—	—	—	—	—	—	—	—	—
舟形町	実施	A	○	○	○	○	○	○	○	○	○	○	○	○	○	○	○	○	
真室川町	実施	A	○	○	○	○	○	○	○	○	○	○	○	○	○	○	○	○	
大蔵村	実施	B	○	○	×	○	○	○	○	○	○	○	○	○	○	○	○	○	
鮭川村	実施	A	○	○	×	○	○	○	○	○	○	○	○	○	○	○	○	○	
戸沢村	実施	A	○	○	×	○	○	○	○	○	○	○	○	○	○	○	○	○	
高畠町	実施	B	○	○	○	○	○	○	○	○	○	○	○	○	○	○	○	○	
川西町	実施	A	○	○	○	○	○	○	○	○	○	○	○	○	○	○	○	○	
小国町	実施	A	○	○	×	○	○	○	○	○	○	○	○	○	×	×	○	○	
白鷹町	実施	A	○	×	×	○	○	○	○	○	○	○	○	○	○	○	○	○	
飯豊町	実施	D	○	○	×	○	○	○	○	○	×	○	○	○	○	○	○	○	
三川町	実施	G	○	○	×	○	○	○	○	○	○	○	○	○	○	○	○	○	
庄内町	実施	G	○	○	×	○	○	○	○	○	○	○	○	○	○	○	○	○	
遊佐町	実施	G	○	○	○	○	○	○	○	○	○	○	○	○	○	○	○	○	

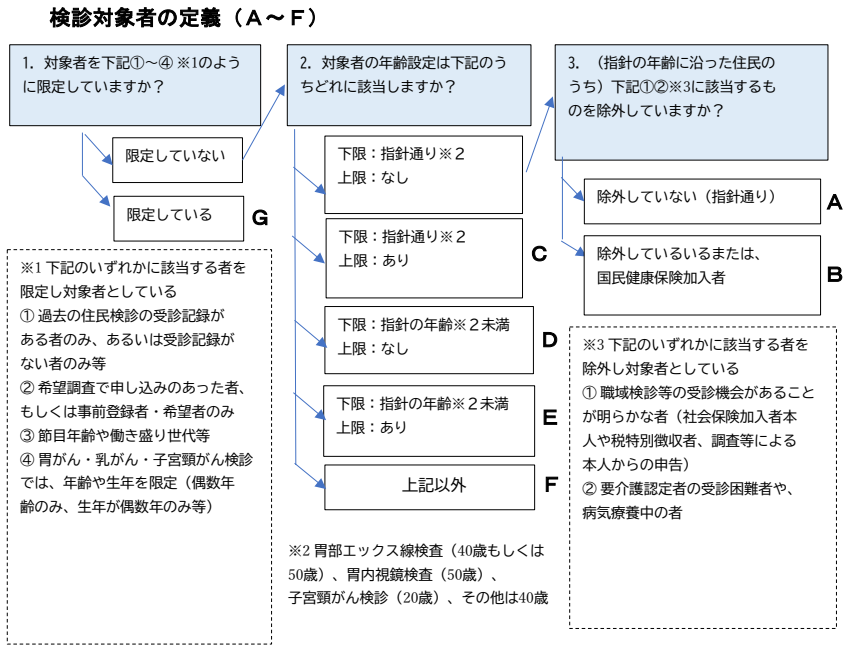
○の市町村 34 31 11 34 34 34 34 34 34 34 23 34 34 33 32 33 34
 充足率% 97 89 31 97 97 97 97 66 97 97 94 91 94 97

乳がん集団	問5-1	問5-2	問5-3	問5-4	問5-5	問6-1	問6-1-1	問6-1-2	問6-2	問6-2-1	問6-2-2	問6-2-3	質問3	問7-1	問7-1-1	問7-1-2	問7-1-3
	がん検診結果や精密検査結果の最終報告(令和2年度地域保健・健康増進事業報告)を行いましたか	がん検診の結果について、地域保健・健康増進事業報告の全項目を計上できるよう、委託先(検診機関(医療機関)、医師会など)に報告を求めましたか	がん検診の結果について、委託先からの報告内容が地域保健・健康増進事業報告を網羅できていない場合、改善を求めましたか(注)	精密検査結果について、地域保健・健康増進事業報告の全項目を計上できるよう、委託先(検診機関(医療機関)、精密検査機関、医師会など)に報告を求めましたか	精密検査結果について、委託先からの報告内容が地域保健・健康増進事業報告を網羅できていない場合、改善を求めましたか(注)	委託先検診機関(医療機関)を、仕様書の内容に基づいて選定しましたか	仕様書(もしくは実施要綱)の内容は、「仕様書に明記すべき必要最低限の精度管理項目を満たしていましたか	検診終了後に、委託先検診機関(医療機関)で仕様書(もしくは実施要綱)の内容が遵守されたことを確認しましたか	検診機関(医療機関)に精度管理評価を個別にフィードバックしましたか	「検診機関用チェックリスト」の遵守状況をフィードバックしましたか	検診機関(医療機関)毎のプロセス指標値を集計してフィードバックしましたか	上記の結果をふまえ、課題のある検診機関(医療機関)に改善策をフィードバックしましたか	質問3 令和2年度に各がん検診※1を実施しましたか。集団検診・個別検診別に回答してください。	受診率を集計しましたか	受診率を性別・年齢5歳階級別に集計しましたか	受診率を検診機関別に集計しましたか	受診率を検診受診歴別に集計しましたか
山形市	○	○	○	○	○	○	○	△	○	○	○	○	実施	○	○	○	○
米沢市	○	○	○	○	○	○	○	○	○	○	○	○	実施	○	○	○	○
鶴岡市	○	○	○	○	○	○	○	×	○	○	○	○	実施	○	○	○	○
酒田市	○	○	○	○	○	○	○	○	○	○	○	○	実施	○	○	○	○
新庄市	○	○	○	○	○	○	○	×	○	○	○	○	実施	○	○	○	○
寒河江市	○	○	○	○	○	○	○	○	○	○	○	○	実施	○	○	○	○
上山市	○	○	○	○	○	○	○	○	○	○	○	○	実施	○	○	○	○
村山市	○	○	○	○	○	○	○	○	○	○	○	○	実施	○	○	○	○
長井市	○	○	○	○	○	○	○	○	○	○	○	○	実施	○	○	○	○
天童市	○	○	○	○	○	○	○	×	○	○	○	○	実施	○	○	○	○
東根市	○	○	○	○	○	○	○	○	○	○	○	○	実施	○	○	○	○
尾花沢市	○	○	○	○	○	○	○	○	○	○	○	○	実施	○	○	○	○
南陽市	○	○	○	○	○	○	○	○	○	○	○	○	実施	○	○	○	○
山辺町	○	○	○	○	○	○	○	○	○	○	○	○	実施	○	○	○	○
中山町	○	○	○	○	○	○	○	○	○	○	○	○	実施	○	○	○	○
河北町	○	○	○	○	○	○	○	○	○	○	○	○	実施	○	○	○	○
西川町	○	○	○	○	○	○	○	○	○	○	○	○	実施	○	○	○	×
朝日町	○	○	○	○	○	○	○	○	○	○	○	○	実施	○	○	○	×
大江町	○	○	○	○	○	○	○	○	○	○	○	○	実施	○	○	○	○
大石田町	○	○	○	○	○	○	○	○	○	○	○	○	実施	○	○	○	○
金山町	○	○	○	○	○	○	○	○	○	○	○	○	実施	○	○	○	○
最上町	—	—	—	—	—	—	—	—	—	—	—	—	—	—	—	—	—
舟形町	○	○	○	○	○	○	○	○	○	○	×	×	実施	○	○	○	○
真室川町	○	○	○	○	○	○	○	○	○	○	○	○	実施	○	○	○	○
大蔵村	○	○	○	○	○	○	○	○	○	○	○	○	実施	○	○	○	○
鮭川村	○	○	○	○	○	○	○	○	×	×	×	×	実施	○	○	○	○
戸沢村	○	○	○	○	○	○	○	○	○	○	○	○	実施	○	○	○	○
高畠町	○	○	○	○	○	○	○	○	○	○	○	○	実施	○	○	○	○
川西町	○	○	○	○	○	○	○	×	×	×	×	×	実施	○	○	○	○
小国町	○	○	○	○	○	○	○	○	○	○	○	○	実施	○	○	○	○
白鷹町	○	○	○	○	○	○	○	○	○	○	○	○	実施	○	○	○	○
飯豊町	○	○	○	○	○	○	×	×	×	×	×	×	実施	○	○	○	○
三川町	○	○	○	○	○	○	○	○	○	○	○	○	実施	○	○	○	○
庄内町	○	○	○	○	○	○	○	○	○	○	○	○	実施	○	○	○	○
遊佐町	○	○	○	○	○	○	○	○	○	○	○	○	実施	○	○	○	○

34 34 34 34 34 34 34 33 28 31 31 30 30 34 34 34 34 32
97 97 97 97 97 97 97 94 80 89 89 86 86 97 97 97 97 91

乳がん集団	問9-1	問9-1-1	問9-1-2	問9-1-3	問10-1	問10-1-1	問10-1-2	問10-1-3	問10-2	問11-1	問11-1-1	問11-1-2	問11-1-3	問12-1	問12-1-1	問12-1-2	問12-1-3	問13-1	問13-1-1
	要精検率を集計しましたか	要精検率を性別・年齢5歳階級別に集計しましたか	要精検率を検診機関別に集計しましたか	要精検率を検診受診歴別に集計しましたか	精検受診率を集計しましたか	精検受診率を性別・年齢5歳階級別に集計しましたか	精検受診率を検診機関別に集計しましたか	精検受診率を検診受診歴別に集計しましたか	精検未受診率を集計しましたか	がん発見率を集計しましたか	がん発見率を性別・年齢5歳階級別に集計しましたか	がん発見率を検診機関別に集計しましたか	がん発見率を検診受診歴別に集計しましたか	陽性反応適中度を集計しましたか	陽性反応適中度を性別・年齢5歳階級別に集計しましたか	陽性反応適中度を検診機関別に集計しましたか	陽性反応適中度を検診受診歴別に集計しましたか	早期がん※4割合を集計しましたか	早期がん※4割合を性別・年齢5歳階級別に集計しましたか
山形市	○	○	○	○	○	○	○	○	○	○	○	○	○	○	○	○	○	○	○
米沢市	○	○	○	○	○	○	○	○	○	○	○	○	○	○	○	○	○	○	○
鶴岡市	○	○	○	○	○	○	○	○	○	○	○	○	○	○	○	○	○	○	○
酒田市	○	○	○	○	○	○	○	○	○	○	○	○	○	○	○	○	○	○	○
新庄市	○	○	○	○	○	○	○	○	○	○	○	○	○	○	○	○	○	×	○
寒河江市	○	○	○	○	○	○	○	○	○	○	○	○	○	○	○	○	○	○	○
上山市	○	○	○	○	○	○	○	○	○	○	○	○	○	○	○	○	○	○	○
村山市	○	○	○	○	○	○	○	○	○	○	○	○	○	○	○	○	○	○	○
長井市	○	○	○	○	○	○	○	○	○	○	○	○	○	○	○	○	○	○	○
天童市	○	○	○	○	○	○	○	○	○	○	○	○	○	○	○	○	○	○	○
東根市	○	○	○	○	○	○	○	○	○	○	○	○	○	○	○	○	○	○	○
尾花沢市	○	○	○	○	○	○	○	○	○	○	○	○	○	○	○	○	○	○	○
南陽市	○	○	○	○	○	○	○	○	○	○	○	○	○	○	○	○	○	○	○
山辺町	○	○	○	○	○	○	○	○	○	○	○	○	○	○	○	○	○	○	○
中山町	○	○	○	○	○	○	○	○	○	○	○	○	○	○	○	○	○	○	○
河北町	○	○	○	○	○	○	○	×	○	○	○	○	○	○	○	○	○	○	○
西川町	○	○	○	×	○	○	○	×	○	○	○	○	×	○	○	○	○	×	○
朝日町	○	○	○	×	○	○	○	×	○	○	○	○	○	○	○	○	○	○	○
大江町	○	○	○	○	○	○	○	○	○	○	○	○	○	○	○	○	○	○	○
大石田町	○	○	○	○	○	○	○	○	○	○	○	○	○	○	○	○	○	○	○
金山町	○	○	○	○	○	○	○	○	○	○	○	○	○	○	○	○	○	○	○
最上町	—	—	—	—	—	—	—	—	—	—	—	—	—	—	—	—	—	—	—
舟形町	○	○	○	○	○	○	○	○	○	○	○	○	○	○	○	○	○	○	○
真室川町	○	○	○	×	○	○	○	×	○	○	○	○	○	○	○	○	○	○	○
大蔵村	○	○	○	○	○	○	○	○	○	○	○	○	○	○	○	○	○	○	○
鮭川村	○	○	○	○	○	○	○	○	○	○	○	○	○	○	○	○	○	○	○
戸沢村	○	○	○	○	○	○	○	○	○	○	○	○	○	○	○	○	○	○	○
高畠町	○	○	○	○	○	○	○	○	○	○	○	○	○	○	○	○	○	○	○
川西町	○	○	○	○	○	○	○	○	○	○	○	○	○	○	○	○	○	○	○
小国町	○	○	○	○	○	○	○	○	○	○	○	○	○	○	○	○	○	○	○
白鷹町	○	○	○	○	○	○	○	○	○	○	○	○	○	○	○	○	○	○	○
飯豊町	○	○	○	○	○	○	○	○	○	○	○	○	○	○	○	○	○	○	○
三川町	○	○	○	○	○	○	○	○	○	○	○	○	○	○	○	○	○	○	○
庄内町	○	○	○	○	○	○	○	○	○	○	○	○	○	○	○	○	○	○	○
遊佐町	○	○	○	○	○	○	○	○	○	○	○	○	○	○	○	○	○	○	○
	34 97	34 97	34 97	31 89	34 97	34 97	34 97	30 86	34 97	34 97	34 97	34 97	33 94	34 97	34 97	34 97	32 91	34 97	34 97

乳がん集団	問13-1-2	問13-1-3	問14-1
	早期がん※4割合を検診機関別に集計しましたか	早期がん※4割合を検診受診歴別に集計しましたか	(胃、大腸がん)粘膜内がん、(乳がん)非浸潤がんを集計しましたか
山形市	○	○	○
米沢市	○	○	○
鶴岡市	○	○	○
酒田市	○	○	○
新庄市	○	×	○
寒河江市	○	○	○
上山市	○	○	○
村山市	○	○	○
長井市	○	○	○
天童市	○	○	○
東根市	○	○	○
尾花沢市	○	○	○
南陽市	○	○	○
山辺町	○	×	○
中山町	○	○	○
河北町	○	×	○
西川町	○	×	○
朝日町	○	○	○
大江町	○	×	○
大石田町	○	○	○
金山町	○	○	○
最上町	—	—	—
舟形町	○	○	○
真室川町	○	×	○
大蔵村	○	○	○
鮭川村	○	○	×
戸沢村	○	○	○
高畠町	○	○	×
川西町	○	○	○
小国町	○	○	○
白鷹町	○	○	○
飯豊町	○	○	○
三川町	○	○	○
庄内町	○	×	○
遊佐町	○	×	○



34 26 32
 97 74 91

令和4年度都道府県及び生活習慣病検診等管理指導協議会（各がん部会）の活動状況調査

【本調査の対象年度について】

本調査の対象年度は以下のとおりです(令和3年度の担当者が把握可能な最新年度)。

- ・ 令和4年度の検診体制（市区町村や検診機関のチェックリスト遵守状況）
- ・ 令和2年度の検診のプロセス指標※

※ プロセス指標に関する対象年度は、令和元年度または令和3年度も本調査では可とします。
（都道府県によっては直近の地域保健・健康増進事業報告公表値や1年前の検診データを集計・分析しているため）

1. 生活習慣病検診等管理指導協議会の組織・運営		胃がん	大腸がん	肺がん	乳がん	子宮頸がん
(1)	がん部会は、保健所、医師会及びがん検診関連学会に所属する学識経験者、臨床検査技師、診療放射線技師（※）等の、がん検診に係わる専門家によって構成されていますか ※ 胃がん、肺がん、乳がん部会のみ	○	○	○	○	○
(2)	がん部会は、市区町村が策定した検診実施計画/検診体制等について、検診が円滑に実施されるよう、広域的見地から医師会、検診機関、細胞診判定施設（※）、精密検査機関等と調整を行っていましたか ※子宮がん部会のみ	○	○	○	○	○
(3)	令和4年度のがん部会を開催しましたか	○	○	○	○	○
(4)	年に1回以上、定期的に生活習慣病検診等従事者講習会（注1）を開催しましたか	○	○	○	○	○

2. 受診者数・受診率の集計		胃がん (エックス線) 集団	大腸がん 集団	肺がん 集団	乳がん 集団	子宮頸がん 集団
(1)	令和4年度の対象者数（推計でも可）を把握しましたか	○	○	○	○	○
(2)	令和2年度の受診者数・受診率を集計しましたか	○	○	○	○	○
(2-1)	令和2年度の受診者数・受診率を性別（注2）・年齢5歳階級別に集計しましたか	○	○	○	○	○
(2-2)	令和2年度の受診者数・受診率を市区町村別に集計しましたか	○	○	○	○	○
(2-3)	令和2年度の受診者数を検診機関別に集計しましたか	×	×	×	×	×
(2-4)	令和2年度の受診者数を過去の検診受診歴別（注3）に集計しましたか	×	×	×	×	×

3. 要精検率の集計		胃がん (エックス線) 集団	大腸がん 集団	肺がん 集団	乳がん 集団	子宮頸がん 集団
(1)	令和2年度の要精検率を集計しましたか	○	○	○	○	○
(1-1)	令和2年度の要精検率を性別（注2）・年齢5歳階級別に集計しましたか	○	○	○	○	○
(1-2)	令和2年度の要精検率を市区町村別に集計しましたか	○	○	○	○	○
(1-3)	令和2年度の要精検率を検診機関別に集計しましたか	×	×	×	×	×
(1-4)	令和2年度の要精検率を過去の検診受診歴別（注3）に集計しましたか	×	×	×	×	×

4. 精検受診率の集計		胃がん (エックス線) 集団	大腸がん 集団	肺がん 集団	乳がん 集団	子宮頸がん 集団
(1)	令和2年度の精検受診率を集計しましたか	○	○	○	○	○
(1-1)	令和2年度の精検受診率を性別（注2）・年齢5歳階級別に集計しましたか	○	○	○	○	○
(1-2)	令和2年度の精検受診率を市区町村別に集計しましたか	○	○	○	○	○
(1-3)	令和2年度の精検受診率を検診機関別に集計しましたか	×	×	×	×	×
(1-4)	令和2年度の精検受診率を過去の検診受診歴別（注3）に集計しましたか	×	×	×	×	×
(2)	令和2年度の精検未受診率と未把握率を定義（注4）に従い区別し集計しましたか	×	×	×	×	×

5. 精密検査結果の集計		胃がん (エックス線)	大腸がん	肺がん	乳がん	子宮頸がん
		集団	集団	集団	集団	集団
(1)	令和2年度のがん発見率を集計しましたか	○	○	○	○	○
(1)が×の場合は×	(1-1) 令和2年度のがん発見率を性別(注2)・年齢5歳階級別に集計しましたか	○	○	○	○	○
	(1-2) 令和2年度のがん発見率を市区町村別に集計しましたか	○	○	○	○	○
	(1-3) 令和2年度のがん発見率を検診機関別に集計しましたか	×	×	×	×	×
	(1-4) 令和2年度のがん発見率を過去の検診受診歴別(注3)に集計しましたか	×	×	×	×	×
(2)	令和2年度の早期がん割合(※)(発見がん数に対する早期がん数)を集計しましたか ※ 肺がんでは臨床病期0~1期のがん割合	○	○	○	○	
(2)が×の場合は×	(2-1) 令和2年度の早期がん割合を性別(注2)・年齢5歳階級別に集計しましたか	×	×	×	×	
	(2-2) 令和2年度の早期がん割合を市区町村別に集計しましたか	○	○	○	○	
	(2-3) 令和2年度の早期がん割合を検診機関別に集計しましたか	○	○	○	○	
	(2-4) 令和2年度の早期がん割合を過去の検診受診歴別(注3)に集計しましたか	×	×	×	×	
	(2-5) 令和2年度の早期がんのうち、粘膜内がん数(胃がん、大腸がん)・非浸潤がん数(乳がん)を区別して集計しましたか	○	○		○	
(3)	(子宮頸がん検診) 令和2年度の上皮内病変(CIN・AIS)の数を集計しましたか					×
(3)が×の場合は×	(3-1) (子宮頸がん検診) 令和2年度の上皮内病変(CIN・AIS)の数を年齢5歳階級別に集計しましたか					×
	(3-2) (子宮頸がん検診) 令和2年度の上皮内病変(CIN・AIS)の数を市区町村別に集計しましたか					×
	(3-3) (子宮頸がん検診) 令和2年度の上皮内病変(CIN・AIS)の数を検診機関別に集計しましたか					×
	(3-4) (子宮頸がん検診) 令和2年度の上皮内病変(CIN・AIS)の数を過去の検診受診歴別(注3)に集計しましたか					×
(4)	(子宮頸がん検診) 令和2年度の進行度がIA期のがん割合(がん発見数に対する進行度がIA期のがん数)を集計しましたか					×
(4)が×の場合は×	(4-1) (子宮頸がん検診) 令和2年度の進行度がIA期のがん割合を年齢5歳階級別に集計しましたか					×
	(4-2) (子宮頸がん検診) 令和2年度の進行度がIA期のがん割合を市区町村別に集計しましたか					×
	(4-3) (子宮頸がん検診) 令和2年度の進行度がIA期のがん割合を検診機関別に集計しましたか					×
	(4-4) (子宮頸がん検診) 令和2年度の進行度がIA期のがん割合を過去の検診受診歴別(注3)に集計しましたか					×
(5)	令和2年度の陽性反応適中度を集計しましたか	○	○	○	○	×
(5)が×の場合は×	(5-1) 令和2年度の陽性反応適中度を性別(注2)・年齢5歳階級別に集計しましたか	○	○	○	○	×
	(5-2) 令和2年度の陽性反応適中度を市区町村別に集計しましたか	○	○	○	○	×
	(5-3) 令和2年度の陽性反応適中度を検診機関別に集計しましたか	×	×	×	×	×
	(5-4) 令和2年度の陽性反応適中度を過去の検診受診歴別(注3)に集計しましたか	×	×	×	×	×

6. 偶発症の把握		胃がん (エックス線)	大腸がん	肺がん	乳がん	子宮頸がん
(1)	検診中/検診後の重篤な偶発症を把握しましたか ※ 大腸がん検診除く ※ 入院治療を要するもの	○		×	×	×
(2)	検診中/検診後の偶発症による死亡を把握しましたか ※ 大腸がん検診除く ※ がんの見逃しによるものを除く	○		×	×	×
(3)	精密検査中/精密検査後の重篤な偶発症を把握しましたか ※ 入院治療を要するもの	×	×	×	×	×
(4)	精密検査中/精密検査後の偶発症による死亡を把握しましたか ※ がんの見逃しによるものを除く	×	×	×	×	×

7. 追加調査		胃がん	大腸がん	肺がん	乳がん	子宮頸がん
(1)	発見がんの病期/進行度・組織型・治療法について把握しましたか	○	○	○	○	○
(2)	がん登録を活用して、感度・特異度の算出や、予後調査ができるような体制を作っていますか	○	○	○	○	○

8. 精度管理評価に関する検討		胃がん (エックス線)	大腸がん	肺がん	乳がん	子宮頸がん
		集団	集団	集団	集団	集団
(1)	精度管理評価を行いましたか	○	○	○	○	○
(1-1)	市区町村チェックリスト（令和4年度検診分）の遵守状況を把握し、評価を行いましたか ※すべての市区町村が対象	○	○	○	○	○
(1-2)	検診機関用チェックリスト（令和4年度検診分）の遵守状況を把握し、評価を行いましたか ※すべての検診機関/医療機関（診療所やクリニック等も含む）が対象	○	○	○	○	○
(1-3)	市区町村毎のプロセス指標値（令和2年度検診分）を把握し、評価を行いましたか ※すべての市区町村が対象	○	○	○	○	○
(1-4)	検診機関毎のプロセス指標値（令和2年度検診分）を把握し、評価を行いましたか ※すべての検診機関/医療機関（診療所やクリニック等も含む）が対象	○	○	○	○	○
(2)	評価の低い、もしくは指標に疑義（※）のある市区町村や検診機関に、聞き取り調査や現場訪問を行って、原因を検討しましたか ※チェックリストの回答（令和4年度検診分）やプロセス指標値（令和2年度検診分）に疑問がある場合など	○	○	○	○	○
(3)	上記(2)の評価結果を踏まえて、精度管理上の課題と改善策を策定しましたか	○	○	○	○	○
(4)	評価手法や評価結果の解釈、聞き取り調査の方針、改善策の内容等についてがん部会に諮り、具体的な助言を受けましたか	○	○	○	○	○

9. 評価と改善策のフィードバック（指導・助言）		胃がん (エックス線)	大腸がん	肺がん	乳がん	子宮頸がん
		集団	集団	集団	集団	集団
(1)	市区町村に精度管理評価を個別にフィードバックしましたか	○	○	○	○	○
(1-1)	市区町村用チェックリスト（令和4年度検診分）の評価を個別にフィードバックしましたか ※すべての市区町村が対象	○	○	○	○	○
(1-2)	市区町村毎のプロセス指標値（令和4年度検診分）の評価を個別にフィードバックしましたか ※すべての市区町村が対象	○	○	○	○	○
(1-3)	精度管理に課題のある市区町村に改善策をフィードバックしましたか	○	○	○	○	○
(2)	検診機関に精度管理評価を個別にフィードバックしましたか	○	○	○	○	○
(2-1)	検診機関用チェックリスト（令和4年度検診分）の評価を個別にフィードバックしましたか ※すべての検診機関/医療機関（診療所やクリニック等も含む）が対象	○	○	○	○	○
(2-2)	検診機関毎のプロセス指標値（令和2年度検診分）の評価を個別にフィードバックしましたか ※すべての検診機関/医療機関（診療所やクリニック等も含む）が対象	○	○	○	○	○
(2-3)	精度管理に課題のある検診機関に改善策をフィードバックしましたか	○	○	○	○	○
(3)	フィードバックの手法や内容についてがん部会に諮り、具体的な助言を受けましたか	○	○	○	○	○
(4)	前年度までにフィードバックした改善策の実行状況について、市区町村/検診機関への聞き取り調査等により確認しましたか	○	○	○	○	○

10. 評価と改善策の公表		胃がん (エックス線)	大腸がん	肺がん	乳がん	子宮頸がん
		集団	集団	集団	集団	集団
(1)	精度管理評価をホームページ等で公表しましたか	○	○	○	○	○
(1-1)	市区町村用チェックリスト（令和4年度検診分）の遵守状況と、その評価を公表しましたか ※すべての市区町村が対象	○	○	○	○	○
(1-2)	市区町村毎のプロセス指標値（令和2年度検診分）とその評価を公表しましたか ※すべての市区町村が対象	○	○	○	○	○
(1-3)	検診機関用チェックリスト（令和4年度検診分）の遵守状況と、その評価を公表しましたか ※すべての検診機関/医療機関（診療所やクリニック等も含む）が対象	×	×	×	×	×
(1-4)	検診機関毎のプロセス指標値（令和2年度検診分）とその評価を公表しましたか ※すべての検診機関/医療機関（診療所やクリニック等も含む）が対象	×	×	×	×	×
(1-5)	精度管理が要改善の市区町村について、フィードバックした改善策の内容を公表しましたか	○	○	○	○	○
(1-6)	精度管理が要改善の検診機関について、フィードバックした改善策の内容を公表しましたか	×	×	×	×	×
(1-7)	都道府県用チェックリストの遵守状況（自己点検結果）を公表しましたか	○	○	○	○	○
(1-8)	都道府県としてのプロセス指標値（自己点検結果）を公表しましたか	○	○	○	○	○
(2)	公表の手法や内容についてがん部会に諮り、具体的な助言を受けましたか	○	○	○	○	○

「10. 評価と改善策の公表」で公表済み（○）と回答された場合

11. 主要な情報を公開しているホームページのアドレス（URL）をご記入ください	
胃がん	https://www.pref.yamagata.jp/090015/kenfuku/kenko/seikatsu/kenshin/index.html
大腸がん	https://www.pref.yamagata.jp/090015/kenfuku/kenko/seikatsu/kenshin/index.html
肺がん	https://www.pref.yamagata.jp/090015/kenfuku/kenko/seikatsu/kenshin/index.html
乳がん	https://www.pref.yamagata.jp/090015/kenfuku/kenko/seikatsu/kenshin/index.html
子宮頸がん	https://www.pref.yamagata.jp/090015/kenfuku/kenko/seikatsu/kenshin/index.html