

漁海況情報

第462号(平成22年12月10日発行)

発行:山形県水産試験場 〒997-1204 鶴岡市加茂字大崩594
TEL0235(33)3150 FAX0235(33)0379
ホームページ: <http://www.pref.yamagata.jp/ou/norinsuisan/147010/>

地先平均水温(11月)

単位:°C

場 所	水温	前年差	平年差	評 価
水産試験場(鶴岡市加茂港内)	16.5	+1.0	+0.9	やや高い
栽培漁業センター(鶴岡市三瀬地先)	18.6	+1.0	+1.2	かなり高い

観測日:11月25日(最上丸)、12月1日(月峯)

表面~100m層及び300m層が「やや高め」から「はなはだ高め」、150m~200m層が「平年並み」になっています。

各層別の平均水温

単位:°C

	表層	50m層	100m層	150m層	200m層	300m層
本年	16.9	17.4	16.1	11.2	6.4	1.7
前年差	+0.4	+0.5	+0.1	+0.3	+1.1	+0.3
平年差	+1.9	+1.5	+1.0	+0.3	+0.6	+0.2
評 価	はなはだ高い	かなり高い	やや高い	平年並み	平年並み	やや高い
(前月評価)	平年並み	平年並み	かなり高い	平年並み	やや高い	-

評価の表現:“平年並み”は約2年に1回、“やや”は約4年に1回、“かなり”は約10年に1回、“はなはだ”は約20年以上に1回の出現確率を表しています。

各種漁業情報

1. 日本海側各県のクロマグロ情報

・青森県

11/21-30

小 泊: はえ縄 7隻 1,000kg

下 前: はえ縄 10隻 349kg

大戸瀬: 定置網 1隻 12kg

三 厩: 釣 12隻 1,705kg

12/1-5

小 泊: はえ縄 1隻 43kg

下 前: はえ縄 2隻 64kg

三 厩: 釣 13隻 1,340kg

・秋田県

11月

はえなわ2.6トン、釣1.3トン、その他0.3トン 計4.2トン(前年比96%)

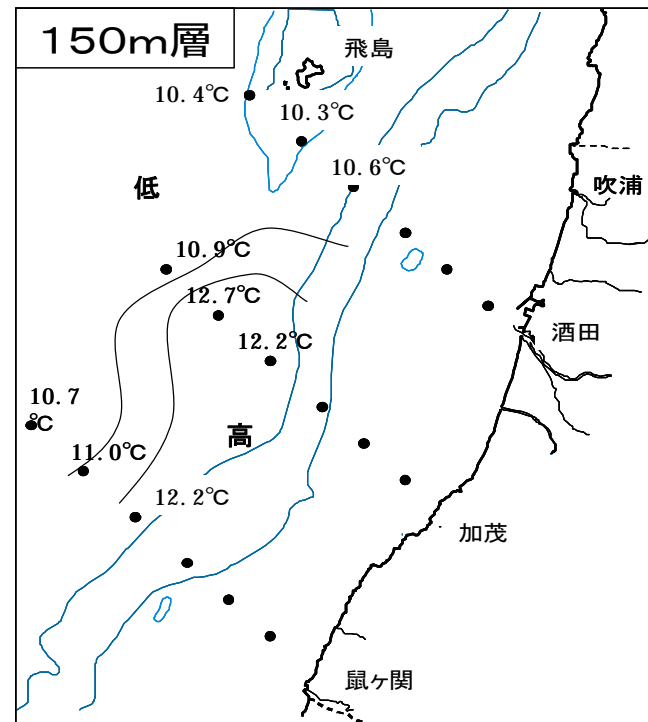
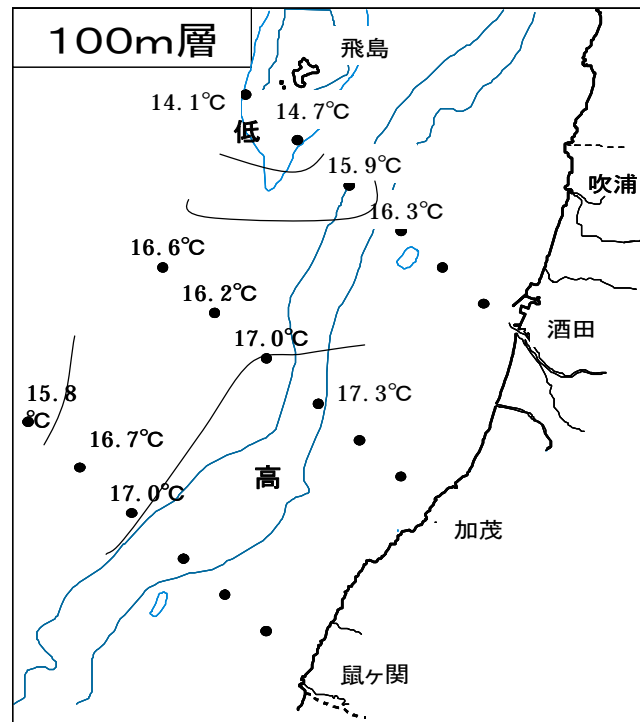
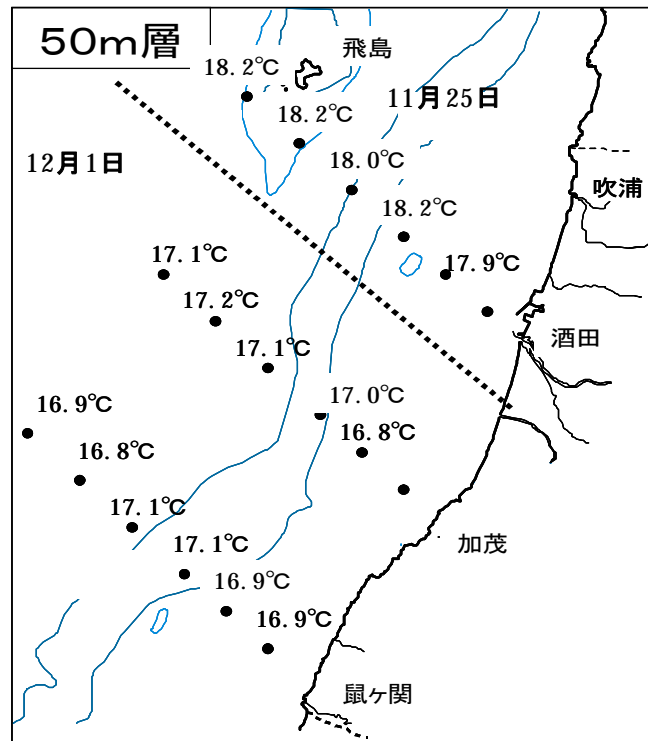
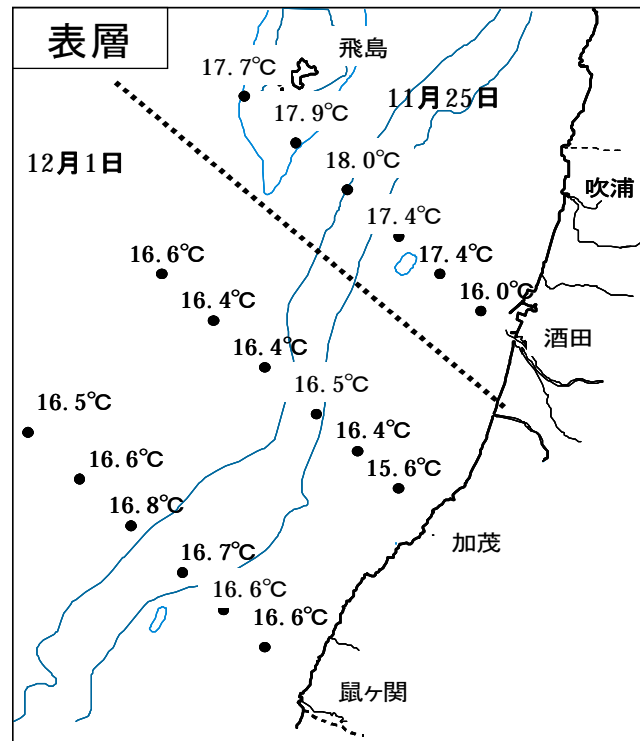
・新潟県

11月

まとまった漁獲はみられず。

2. 大型クラゲ情報

各水産関係機関の12月4日までの情報によると、大型クラゲは非常に少量ながら石川県から秋田県及び青森県の太平洋沿岸で分布が確認されています。(大型クラゲ情報は(独)日本海区水産研究所ホームページで随時更新されています)。



11月の漁況

・延べ操業隻数は、1,971隻で、前年比95%でした。
 ・総漁獲量は、742トンで前年比89%でした。
 ・底びき網漁業の漁獲量は196トンで前年比92%でした。タイ類、カレイ類、ズワイガニ、アカエビは前年を上回りましたが、ハタハタ、スケトウダラは前年を下回りました。
 ・定置網漁業の漁獲量は192トンで前年比103%でした。この時期主体のサケは前年並みで、イナダ、スマイカ(アオリイカ)は前年を上回りましたが、アジ、サワラは前年を下回りました。
 ・はえなわ漁業の漁獲量は44トンで前年比82%でした。マグロが前年を下回りました。
 ・その他の漁業では、さし網漁業のワタリガニが前年を上回りましたが、船凍いか釣り漁業のスルメイカ、一本釣り漁業のサワラが前年を下回りました。

* 前年比は平成17～21年までの平均値と比較した値です。

全漁業支所別漁獲量

支所	吹浦	飛鳥	酒田	加茂	由良	豊浦	温海	念珠関	計	前年比	前年比
延べ操業隻数	157	243	407	186	226	201	135	416	1,971	98%	95%
総漁獲量	24,934	15,195	304,117	84,544	124,369	54,123	8,515	125,976	741,774	95%	89%
前年比	84%	51%	85%	187%	110%	84%	101%	94%	95%		
前年比	89%	53%	79%	147%	102%	94%	126%	87%	89%		

底びき網漁業

支所	吹浦	酒田	由良	豊浦	念珠関	計	前年比	前年比
延べ操業隻数	37	96	69	36	180	418	127%	109%
タイ類	745	13,408	2,764	481	16,707	34,105	200%	234%
ヒラメ	647	1,100	148	252	732	2,879	154%	112%
カレイ類	1,423	1,745	3,704	2,835	4,262	13,969	217%	127%
ハタハタ	5,686	6,390	7,042	3,021	6,847	28,986	51%	40%
スケトウダラ	2,701	1,981	1,109	197	2,206	8,194	68%	54%
ズワイガニ	494	402	3,587	117	1,985	6,585	179%	267%
マダラ	239	2,500	125	18	19,989	22,871	84%	111%
アカエビ	1,045	6,868	616	281	22,459	31,269	109%	147%
タコ類	1,384	1,573	1,871	989	1,801	7,618	208%	102%
その他	3,247	6,852	6,494	5,213	17,983	39,789		
計	17,611	42,819	27,460	13,404	94,971	196,265	98%	92%
前年比	70%	87%	121%	115%	103%	98%		
前年比	76%	101%	79%	87%	98%	92%		

その他の漁業

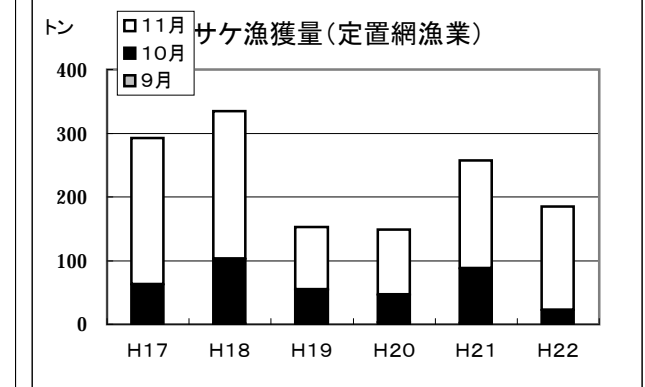
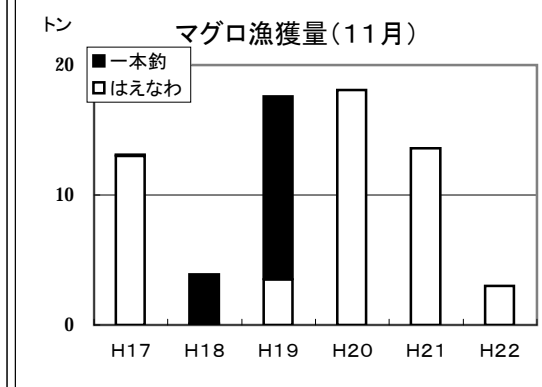
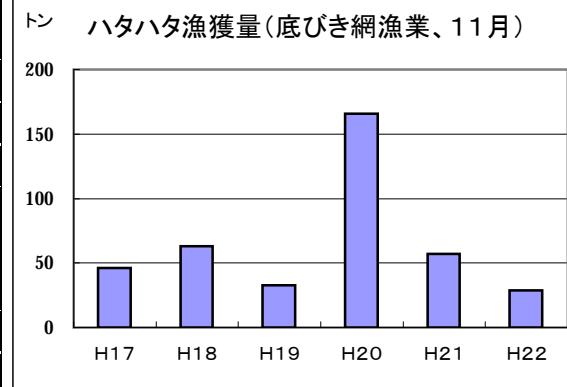
漁業種類	船凍いか釣り漁業	さし網漁業	ごち網漁業	一本釣り漁業		採貝漁業
延べ操業隻数	4	505	38	160		245
対象魚種	スルメイカ	ワタリガニ	タイ類	ブリ類	サワラ	サザエ
漁獲量(トン)	226.5	7.0	7.6	18.0	0.4	3.9
前年比	82%	2979%	48%	60%	34%	79%
前年比	74%	350%	89%	109%	40%	92%

はえなわ漁業

支所	飛鳥	酒田	豊浦	温海	念珠関	その他	計	前年比	前年比
延べ操業隻数	102	31	80	93	119	32	457	73%	86%
サワラ		554	4,083	6,087	9,668	1,323	21,715	91%	119%
マダラ		14,932					14,932	163%	80%
マグロ(メジ含む)	2,895	68		3		-278	2,966	22%	31%
その他	719	500	761	1,537	1,034	470	5,021		
計	3,614	16,054	4,844	7,627	10,702	1,515	44,356	86%	82%
前年比	29%	133%	76%	100%	104%	50%	86%		
前年比	33%	95%	75%	154%	118%	26%	82%		

定置網漁業

支所	吹浦	加茂	由良	豊浦	念珠関	計	前年比	前年比
延べ操業隻数	24	17	39	18	33	131	121%	118%
サケ	1,442	43,992	73,450	22,916	20,712	162,512	95%	98%
イナダ	2	1,448	13,181	6,277	307	21,215	399%	282%
アジ	7	15	306	82	385	795	108%	34%
サワラ	40	4	307	277	10	638	41%	59%
スマイカ(アオリイカ)	2	102	700	474	226	1,504	756%	304%
その他	408	175	2,274	1,943	175	4,975		
計	1,901	45,736	90,218	31,969	21,815	191,639	104%	103%
前年比	438%	152%	107%	88%	66%	104%		
前年比	353%	147%	109%	101%	56%	103%		



最上丸の調査予定(12月中旬～1月上旬)

海洋観測、マグロ調査

- ・マグロ延縄試験を行います。
- ・海洋観測(たら場漁場含む)を行います。



みなさま、調査へのご協力よろしくお願いします。