

漁海況情報

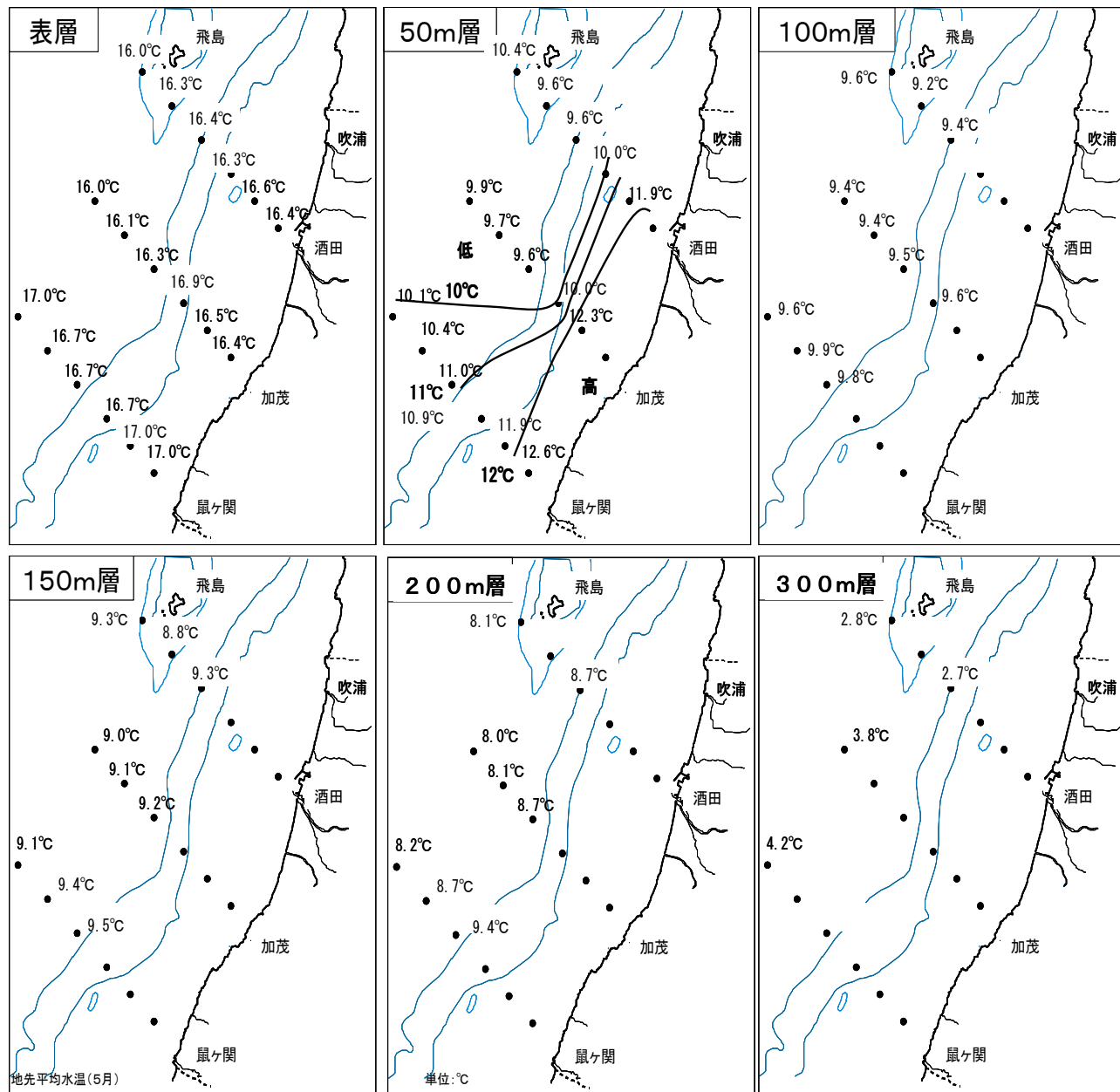
第480号 (平成24年6月19日)

山形県水産試験場
TEL0235(33)3150 FAX0235(33)0379
ホームページ: //www.pref.yamagata.jp/ou/norinsuisan/147010/

・水産試験場「最上丸」と水産課「月峯」は5月28～29日に沿岸の水温観測を実施しました。

表層と150m層は「平年並み」で、50m～100m層は「平年よりやや低め」、200m層以深は「平年よりやや～かなり高め」となりました。

・5月の地先水温は鶴岡市加茂(水産試験場)、鶴岡市三瀬(栽培漁業センター)とも「平年並み」でした。



各層別の平均水温

単位:℃

	表層	50m層	100m層	150m層	200m層	300m層
本年	16.5	10.5	9.5	9.2	8.5	2.6
前年差	+2.1	-0.9	-1.0	-0.2	+1.3	-0.8
平年差	-0.7	-1.0	-0.6	+0.1	+1.5	+0.5
評価	平年並み	やや低い	やや低い	平年並み	かなり高い	やや高い
(前月評価)	やや高い	やや低い	平年並み	平年並み	やや高い	やや高い

評価の表現: "平年並み"は約2年に1回, "やや"は約4年に1回, "かなり"は約10年に1回, "はなはだ"は約20年以上に1回の出現確率を表しています。

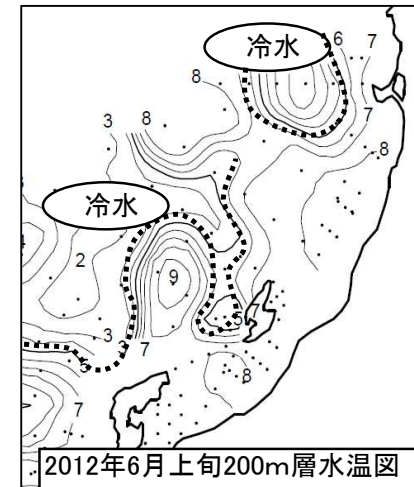
場所	水温	前年差	平年差	評価
水産試験場(鶴岡市加茂港内)	15.1	+0.6	±0.0	平年並み
栽培漁業センター(鶴岡市三瀬地先)	14.1	+1.2	+0.3	平年並み

山形県沿岸スルメイカ漁について

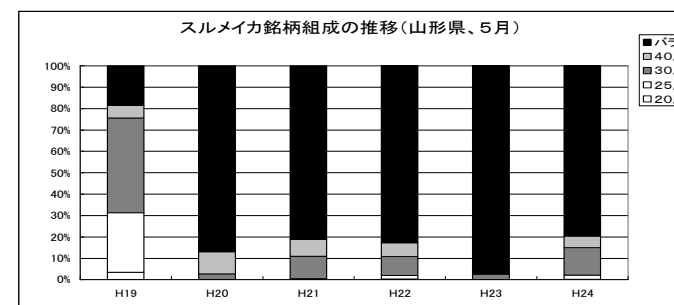
・5月の沿岸スルメイカ漁は、延べ142隻(前年比394%、過去5年比107%)、137.1トン(前年比566%、過去5年比106%)と、ほぼ平年並みとなりました。

・魚体の銘柄組成は「バラ(小形の未選別)」が80%で、前年(バラ97%)より大きくほぼ平年並みになっています。

・なお、6月11日現在の漁場は能登半島、佐渡島と男鹿半島に冷水が差し込んでいるためイカの北上が滞り、能登半島周辺から佐渡島北方、男鹿半島周辺まで広く分布しています。

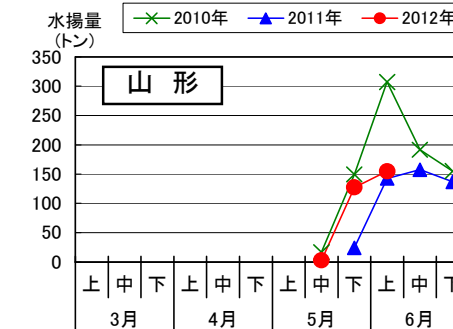
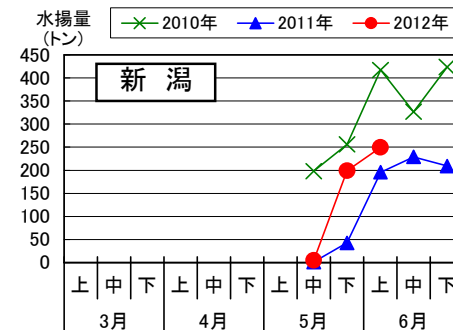
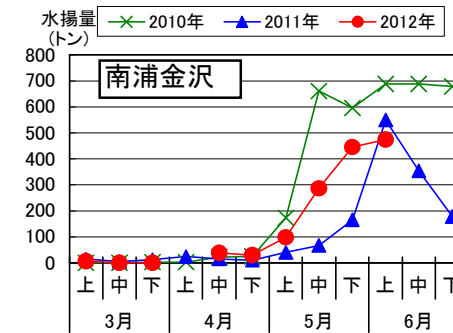


2012年6月上旬200m層水温図



スルメイカ銘柄組成の推移(山形県、5月)

北部日本海の漁獲動向
(提供: 漁業情報サービスセンター)



5月の漁況

- ・延べ操業隻数は3,232隻で前年比94%、総漁獲量は541トンで前年比91%でした。
- ・底びき網漁業は、4月に発生した海底の泥の影響が継続している影響で、漁獲量は92トンで前年比60%と大きく減少しました。ほとんどの魚種で前年を下回りました。
- ・定置網漁業の漁獲量は152トンで前年比95%でした。ワラサが前年の762%と大きく上回り、また、タイ類、ヒラメは前年を上回りましたが、イナダ、アジ、マグロ、サワラは前年を下回りました。
- ・採介藻漁業の漁獲量は19トンで前年比114%でした。イワガキが前年を上回りましたが、ナマコ、モズクは前年を下回りました。
- ・その他の漁業では、さし網漁業のメバル類、はえなわ漁業のタイ類が前年を上回りましたが、さし網漁業のヒラメ、はえなわ漁業のタコ類は前年を下回りました。

全漁業支所別漁獲量

* 前年比は平成19~23年までの平均値と比較した値です。

単位: 隻、kg

支所	吹浦	飛島	酒田	加茂	由良	豊浦	温海	念珠関	計	前年比	前年比
延べ操業隻数	174	428	590	285	504	377	214	660	3,232	88%	94%
藻漁獲量	14,764	11,653	141,981	76,344	102,617	82,885	10,880	99,733	540,857	118%	91%
前年比	68%	95%	177%	98%	137%	159%	99%	77%	118%		
前年比	90%	71%	106%	121%	70%	111%	139%	72%	91%		

底びき網漁業

単位: 隻、kg

支所	吹浦	酒田	加茂	由良	豊浦	念珠関	計	前年比	前年比
延べ操業隻数	16	76	10	93	63	153	411	89%	92%
タイ類	360	14,995	43	870	834	1,645	18,747	63%	70%
ヒラメ	205	137	19	409	115	323	1,208	94%	55%
カレイ類	1,315	1,773	892	7,030	2,249	2,848	16,107	85%	88%
アンコウ	392	688		2,325	680	2,259	6,344	70%	77%
ウマツラ	9	3,405	32	152	2,235	1,025	6,858	74%	85%
ハタハタ	395	32		528	304	4,060	5,319	9%	15%
ホッケ	15			110	10	76	210	4%	4%
ズワイガニ	630	452					1,081		3174%
タコ類	47	58		243	100	255	702	60%	54%
アカエビ		2,354		1	0	9,897	12,252	69%	70%
その他	943	2,430	139	4,870	1,640	13,301	23,322		
計	4,310	26,323	1,124	16,538	8,165	35,689	92,149	50%	60%
前年比	46%	63%	53%	48%	39%	46%	50%		
前年比	65%	66%	70%	57%	44%	61%	60%		

その他の漁業

単位: 隻、kg

漁業種類	さし網漁業		いか一本釣漁業	はえなわ漁業	
	対象魚種	メバル類	スルメイカ	タイ類	タコ類
延べ操業隻数	1095		142	550	
漁獲量(kg)	9,952	5,123	137,135	30,629	1,601
前年比	80%	120%	566%	95%	348%
前年比	76%	117%	106%	142%	65%

定置網漁業

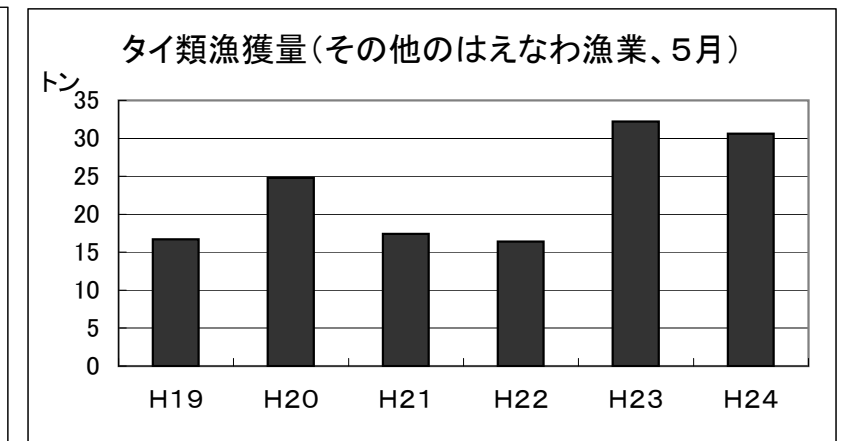
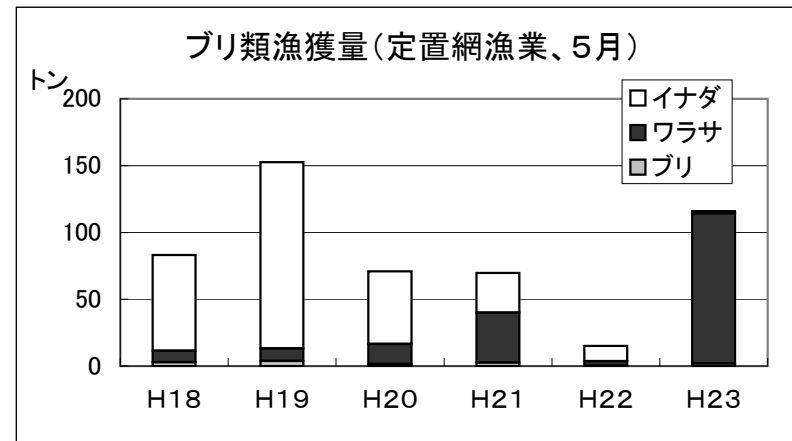
単位: 隻、kg

支所	加茂	由良	豊浦	念珠関	計	前年比	前年比
延べ操業隻数	17	48	24	27	116	119%	116%
タイ類	70	1,768	1,148	687	3,673	147%	48%
ヒラメ	8	2,680	1,275	1,002	4,965	145%	117%
ウマツラ	488	3,454	2,012	4,037	9,991	58%	115%
ワラサ	7,679	37,430	55,827	11,217	112,153	3433%	762%
イナダ	183	553	917	155	1,808	16%	3%
アジ	59	1,026	241	948	2,274	26%	5%
マグロ		43			43	3%	17%
サワラ	29	42	46	6	123	148%	3%
その他	1,783	8,026	5,137	5,380	20,326		
計	10,229	53,254	65,455	22,745	151,683	250%	95%
前年比	187%	239%	347%	162%	250%		
前年比	76%	79%	145%	68%	95%		

採介藻漁業

単位: 隻、kg

支所	吹浦	飛島	酒田	加茂	由良	豊浦	温海	念珠関	計	前年比	前年比
延べ操業隻数	56	13	41	58	136	34	74	82	494	69%	92%
アワビ	172			142	159	52	146	115	786	94%	99%
サザエ				11	119	121	51	314	616	24%	34%
イワガキ	6,130		2,507		198	241	671	383	10,130	202%	245%
ナマコ	50		1,073	1,970	620	373	157	466	4,709	38%	71%
モズク	32			28	254	68	164	3	549	35%	71%
その他	8	352	105	75	1,560		140	48	2,288		
計	6,392	352	3,685	2,226	2,910	855	1,329	1,329	19,078	74%	114%
前年比	212%	82%	384%	35%	45%	32%	47%	42%	74%		
前年比	202%	57%	320%	74%	78%	63%	68%	67%	114%		



最上丸の調査予定(6月中旬~7月上旬)

スルメイカ漁場一斉調査、マグロ調査、海底環境調査

- ・スルメイカ漁場一斉調査(日本海)を行います。
- ・マグロ調査を行います。
- ・海底環境調査を随時行います。

みなさま、調査へのご協力よろしくお願いします。

