

漁海況情報

第553号 (平成30年7月13日)

山形県水産試験場

TEL0235(33)3150 FAX0235(33)0379

ホームページ://www.pref.yamagata.jp/ou/norinsuisan/147010/

・庄内総合支庁水産振興課「月峯」と水産試験場「最上丸」は、それぞれ7月3日と7月4日に沿岸の水温観測を実施しました。その結果、表層および300m層は「はなはだ高い」、100m層は「かなり高い」、50m、200m層は「やや高い」、150m層は「平年並み」でした。

・6月の地先水温は鶴岡市加茂(水産試験場)は「平年並み」、鶴岡市三瀬(栽培漁業センター)は「やや低い」でした。

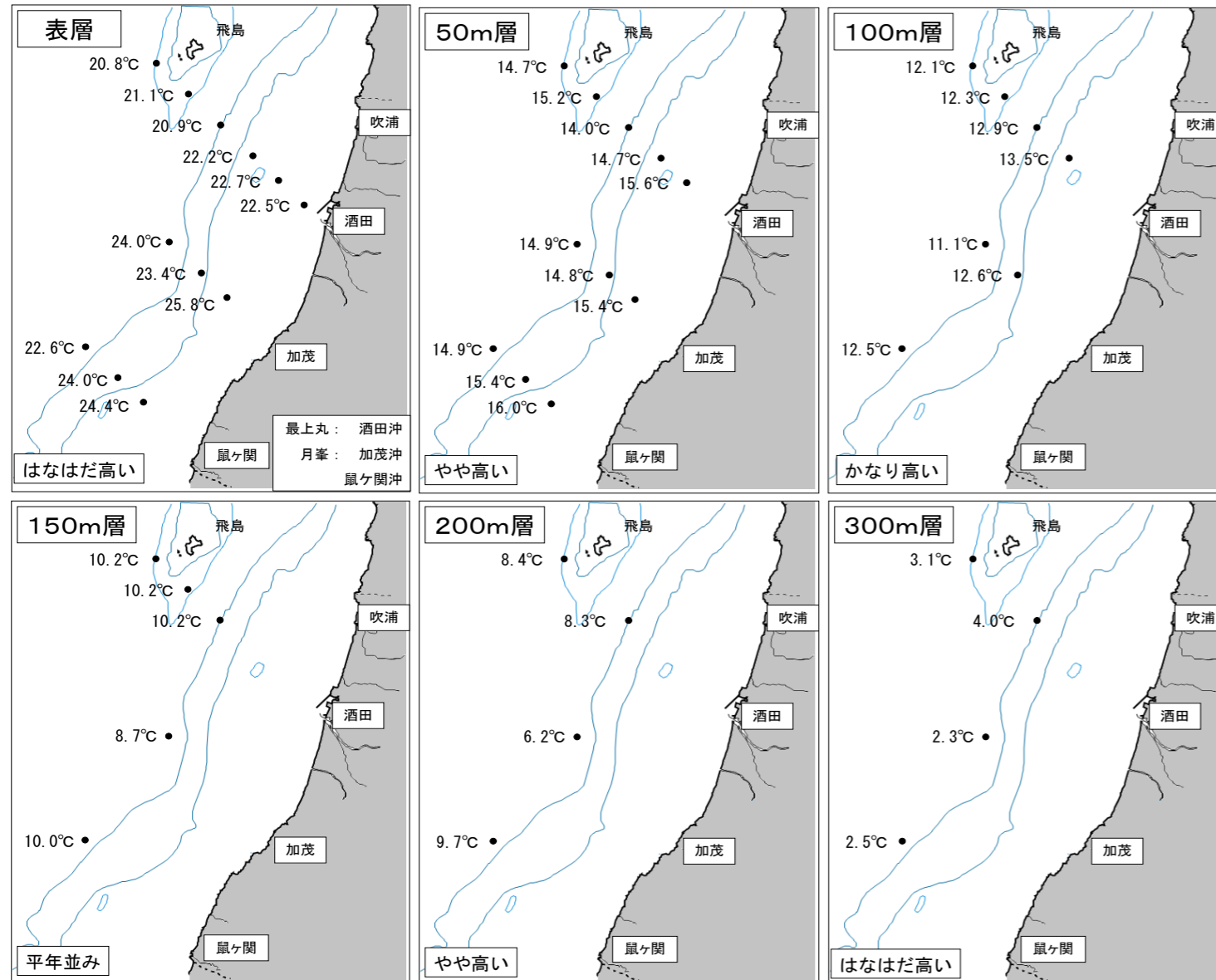
・国立研究開発法人水産研究・教育機構は、平成30年7月6日に「平成30年度第2回日本海海況予報」を発表しました。
 ○対馬暖流域の表面水温は、「やや高め」で経過する。
 ○対馬暖流域の50m深水温は、日本海北部では「やや高め」で経過する。

沿岸25海里定点各層別の平均水温(7月上旬観測値)

単位:°C

	表層	50m層	100m層	150m層	200m層	300m層
本年	22.9	15.0	12.4	10.0	8.1	3.0
前年差	+3.1	+0.5	+1.3	-0.3	-0.2	+1.5
平年差	+1.8	+1.4	+1.4	+0.4	+0.9	+1.0
評価	はなはだ高い	やや高い	かなり高い	平年並み	やや高い	はなはだ高い
(前月評価)	(やや高い)	(平年並み)	(平年並み)	(平年並み)	(やや高い)	(かなり高い)

評価の表現:「平年並み」は約2年に1回、「やや」は約4年に1回、「かなり」は約10年に1回、「はなはだ」は約20年以上に1回の出現確率を表しています。



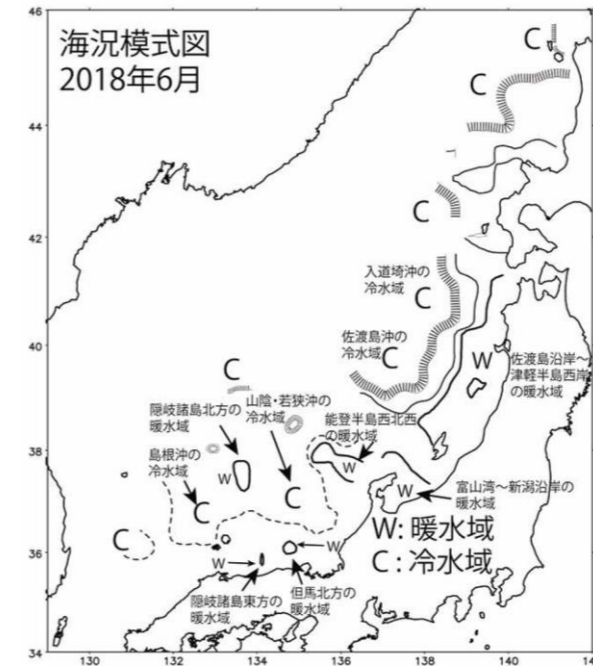
地先平均水温(6月)

場所	水温	前年差	平年差	評価
水産試験場(鶴岡市加茂港内)	19.4	+0.7	-0.1	平年並み
栽培漁業センター(鶴岡市三瀬地先)	17.7	-0.6	-0.5	やや低い

1. 平成30年度第2回日本海海況予報 (国立研究開発法人水産研究・教育機構)

7月中旬～9月までの日本海海況予報は以下のとおりです。

- ・対馬暖流域の表面水温は、「やや高め」で経過する。
- ・対馬暖流域の50m深水温は、日本海西部では「平年並み」、北部では「やや高め」で経過する。



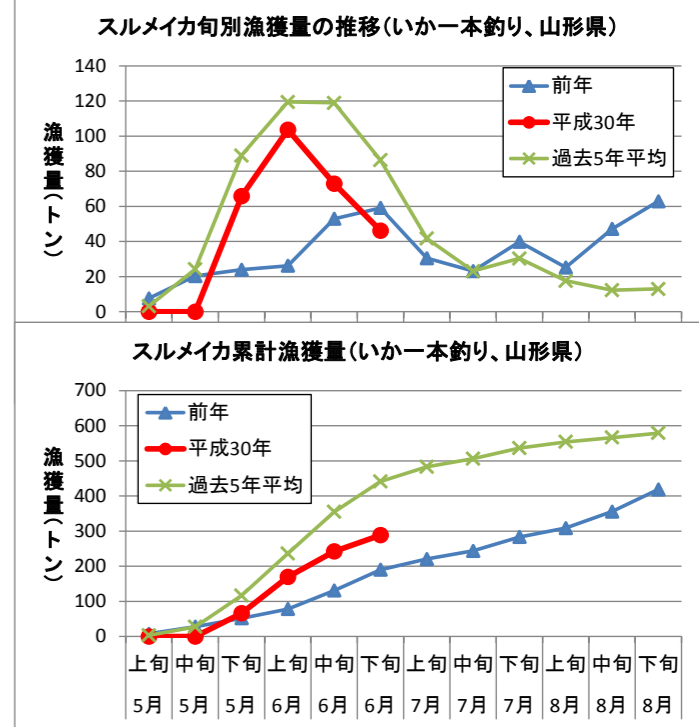
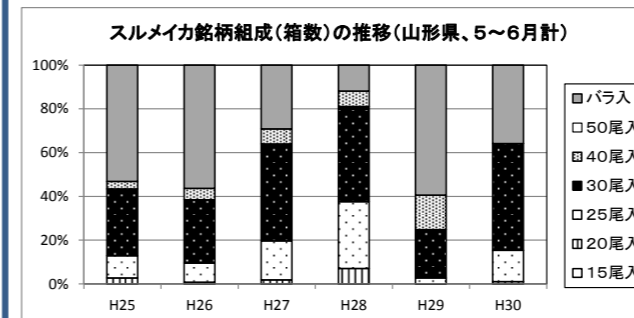
2018年7月中旬～9月の海況

- 隠岐諸島北方の暖水域は北東に進み、消滅
- 隠岐諸島東方の暖水域は東進し、消滅
- 但馬北方の暖水域は北東に進み、消滅
- 能登半島西北西の暖水域は、勢力を拡大しつつ北東に進み能登半島北西～佐渡島北方に分布する
- 富山湾～新潟沿岸の暖水域は北東に進み、消滅
- 佐渡島沿岸～津軽半島西岸の暖水域は弱体化し、津軽半島西岸に分布
- 島根沖の冷水域の張り出しは規模は平年並みや離岸
- 山陰・若狭沖の冷水域の張り出しは規模、接岸状況とも平年並み
- 佐渡島沖の冷水域の張り出しは規模はやや小さくやや離岸
- 入道崎沖の冷水域の張り出しは規模、接岸状況とも平年並み

2. 沿岸スルメイカ漁の状況

5～6月の本県の漁獲状況は以下のとおりです。

- ・出漁のべ隻数: 530隻 (前年比138%、平年比89%)
- ・水揚げ漁獲量: 288トン (前年比152%、平年比65%)
- ・魚体サイズ: 6月下旬では30尾入が主体となっています。



6月の漁況

- 延べ操業隻数は2,376隻で前年比70%、総漁獲量は534トンで前年比72%でした。
- 底びき網漁業の漁獲量は126トンで前年並みでした。ホッケ、スルメイカ、紅エビおよびマダラは前年を上回り、タイ類、ヒラメ、ムシガレイ、ヤナギムシガレイ、ハタハタ、アンコウ、ウマヅラおよびタコ類は前年を下回りました。
- はえなわ漁業の漁獲量は17トンで前年を下回りました。メバル類は前年を上回り、タイ類およびブリ類は前年を下回りました。
- 定置網漁業の漁獲量は64トンで前年を下回りました。フグ類は前年を上回り、ウマヅラ、ブリ類、およびアジは前年を下回りました。
- 採貝藻漁業の漁獲量は19トンで前年を下回りました。ナマコは前年を上回り、アワビ、サザエ、イワガキおよびモズクは前年を下回りました。
- その他の漁業では、ごち網漁業のタイ類が前年を上回り、いか一本釣り漁業のスルメイカ、さし網漁業のヒラメ、キス、メバル類、一本釣り漁業のメバル類およびばいかご漁業のバイ類は前年を下回りました。

* 前年比は平成25～29年までの平均値と比較した値です。
 * 前年比85%～115%は「前年並み」、前年比84%以下は「前年を下回る」、前年比116%以上は「前年を上回る」としました。
 * 小数点以下を四捨五入して表示しているため、合計が合わない場合があります。

全漁業支所別漁獲量 単位: 隻、kg

支所	吹浦	飛島	酒田	加茂	由良	豊浦	温海	念珠関	計	前年比	前年比
延べ操業隻数	151	257	718	121	328	219	107	475	2,376	84%	70%
総漁獲量	10,722	13,995	221,660	72,308	58,752	32,635	3,276	120,475	533,823	114%	72%
前年比	79%	73%	134%	102%	108%	102%	42%	114%	114%		
前年比	55%	64%	62%	98%	66%	63%	39%	102%	72%		

底びき網漁業 単位: 隻、kg

支所	吹浦	酒田	由良	豊浦	念珠関	計	前年比	前年比
延べ操業隻数	14	95	78	36	151	374	102%	90%
タイ類	248	6,063	42	32	429	6,814	214%	65%
ヒラメ	220	385	539	539	109	1,793	41%	27%
マガレイ	789	2,883	5,045	940	235	9,891	203%	110%
ムシガレイ	404	1,260	1,604	936	412	4,616	63%	61%
ヤナギムシガレイ	121	718	717	1,085	81	2,722	98%	33%
ハタハタ		10	106	76	394	586	69%	21%
ホッケ	64	2,669	3,811	590	2,041	9,175	471%	233%
アンコウ	289	1,028	1,254	531	623	3,724	53%	62%
ウマヅラ	102	2,700	62		559	3,423	214%	73%
スルメイカ	58	302	1,612	198	16,103	18,273	102%	131%
タコ類	153	370	928	385	1,813	3,648	65%	60%
紅エビ		6,096			12,817	18,913	193%	134%
マダラ	28	3,031	1,710	610	9,074	14,453	127%	207%
その他	1,333	7,506	4,346	2,854	12,353	28,391		
計	3,810	35,020	21,774	8,775	57,043	126,421	110%	91%
前年比	53%	119%	97%	99%	120%	110%		
前年比	53%	94%	69%	63%	118%	91%		

はえなわ漁業 単位: 隻、kg

支所	吹浦	飛島	酒田	加茂	由良	豊浦	温海	念珠関	計	前年比	前年比
延べ操業隻数	11	28	44	10	21	38	65	58	275	69%	67%
タイ類	739	1,776	2,793	870	1,537	2,618	1,948	1,662	13,942	67%	80%
メバル類(※)		1,097	3		61	15	259	123	1,557	82%	118%
ブリ類	5		36	24		42	57	38	202	6%	12%
その他	3	343	17		91	94	551	319	1,418		
計	747	3,216	2,850	893	1,689	2,768	2,815	2,142	17,119	56%	62%
前年比	118%	100%	57%	265%	94%	111%	41%	21%	56%		
前年比	90%	102%	54%	235%	105%	89%	51%	28%	62%		

(※)アカラ(ハツメ)を含む

定置網漁業 単位: 隻、kg

支所	加茂	由良	豊浦	念珠関	計	前年比	前年比
延べ操業隻数	11	38	18	21	88	98%	90%
ヒラメ	10	198	263	929	1,400	57%	94%
ウマヅラ	31	317	182	422	952	11%	22%
トビウオ	2,841	2,469	414	642	6,366	154%	107%
フグ類	1,457	6,086	3,011	7,463	18,017	137%	137%
ブリ類	717	5,661	7,443	5,264	19,084	112%	48%
アジ	886	5,099	1,437	5,537	12,959	86%	64%
その他	460	1,899	1,420	1,934	5,712		
計	6,401	21,730	14,169	22,189	64,489	98%	72%
前年比	86%	91%	97%	111%	98%		
前年比	61%	75%	55%	91%	72%		

採貝藻漁業 単位: 隻、kg

支所	吹浦	飛島	酒田	加茂	由良	豊浦	温海	念珠関	計	前年比	前年比
延べ操業隻数	98	61	50	17	104	73	37	137	577	67%	58%
アワビ	72		3	14	9	10	9	16	132	20%	18%
サザエ	19	1,068	8	104	382	117	78	499	2,273	28%	53%
イワガキ	4,010		2,166			40	210	312	6,737	107%	37%
ナマコ	1,380		1,859	67	75			64	3,445	139%	125%
モズク	9			30	2,000	1,016	113	673	3,841	147%	53%
アカモク		1,605							1,605		
その他			96	10	328		13	182	629		
計	5,490	2,673	4,131	224	2,794	1,182	422	1,745	18,661	89%	54%
前年比	116%	90%	90%	27%	111%	99%	58%	52%	89%		
前年比	61%	130%	65%	21%	67%	29%	15%	35%	54%		

※採貝藻漁業の隻数と漁獲量は、その他の漁業のイワガキを加えた値です。

その他の漁業 単位: 隻、kg

漁業種類	いか一本釣り漁業	さし網漁業				ごち網漁業	一本釣り漁業	ばいかご漁業
延べ操業隻数	438	331				43	98	56
総漁獲量(kg)		7,451				12,946	1,813	2,957
前年比		50%				129%	78%	72%
前年比		48%				172%	41%	71%
対象魚種	スルメイカ	ヒラメ	キス	メバル類(※)	タイ類	メバル類(※)	バイ類	
漁獲量(kg)	222,670	457	267	257	11,519	662	2,943	
前年比	161%	72%	115%	17%	137%	68%	72%	
前年比	69%	30%	19%	18%	189%	61%	73%	

(※)アカラ(ハツメ)を含む

最上丸の調査予定(7月中旬～8月上旬)

- 酒田、由良、鼠ヶ関沖で海底耕うんを実施します(計画)。
- 漁獲加入量調査、稚魚調査(マガレイ、マダイ)を行います。
- 休漁期間中の底びき網漁場状況を調査し、情報提供します。

みなさま、調査への御協力
 よろしくお願ひします。

