

# 漁海況情報

第571号 (令和2年1月28日)

発行: 山形県水産試験場 〒997-1204 鶴岡市加茂字大崩594  
 TEL0235(33)3150 FAX0235(33)0379  
 ホームページ: <http://www.pref.yamagata.jp/ou/norinsuisan/147010/>

- ・12月の地先水温は鶴岡市加茂(水産試験場)、鶴岡市三瀬(栽培漁業センター)ともに「**平年並み**」でした。
- ・1月上旬分たら場水温観測の結果は、水深200mで平均6.5℃(平年差-1.3℃)、水深250mで平均2.5℃(平年差-1.0℃)、水深300mで平均1.5℃(平年差-0.2℃)と、平年より低い傾向が見られました。
- ・2019年12月末までの本県へのサケの来遊尾数は、前年比91%の133千尾となっています。
- ・今年の寒ダラ初漁日は、1月7日(前年は1月14日)でした。1月20日までのマダラ(全漁業種類)の漁獲量は、30.7トン(平年比92%)でした。

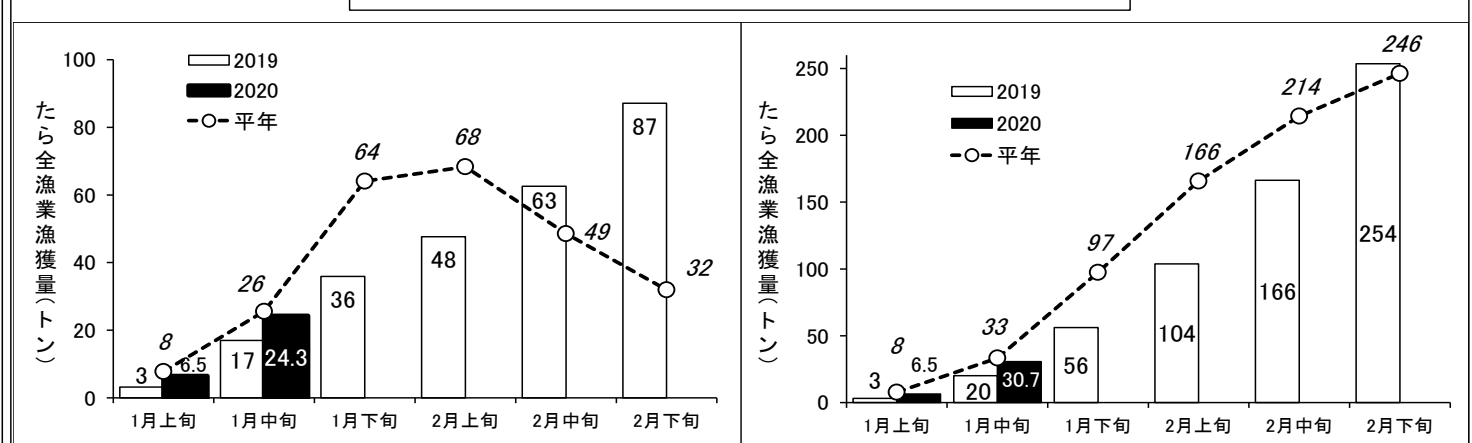
地先平均水温(12月)

場所	水温	前年差	平年差	評価
水産試験場(鶴岡市加茂港内)	12.3	+0.2	+0.2	平年並み
栽培漁業センター(鶴岡市三瀬地先)	13.9	-0.0	+0.2	平年並み

単位:℃

評価の表現: “平年並み”は約2年に1回、“やや”は約4年に1回、“かなり”は約10年に1回、“はなはだ”は約20年以上に1回の出現確率を表しています。

## 2020年マダラ漁獲量(全漁業種類)

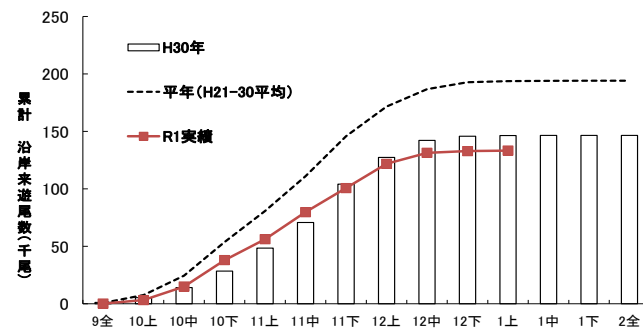


○1月20日までのマダラ(“甘子”銘柄除く)の累計漁獲量は、30.7トン(累計:前年比152%、平年比92%)でした。

## 山形県さけ沿岸来遊状況

(令和元年12月31日現在)

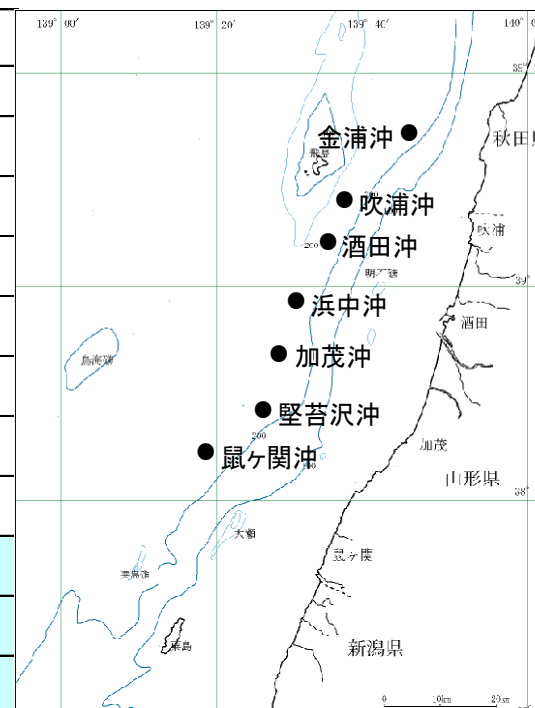
区分	沿岸漁獲尾数	河川捕獲尾数	沿岸来遊尾数
平成27年度	137,601尾	185,355尾	322,956尾
平成28年度	67,819尾	79,288尾	147,107尾
平成29年度	71,022尾	73,265尾	144,287尾
平成30年度	66,185尾	79,598尾	145,783尾
令和元年度	45,208尾	87,670尾	132,878尾
平成30年度比	68%	110%	91%



## タラ場水温観測結果 (2020年1月7日 最上丸 観測)

※平年=2011~2019年の1月上旬~1月中旬たら場観測結果の平均

漁場	緯度	経度	ロラン 3局	水深 ヒコ	水温(平年差)(℃)		
					200m	250m	300m
鼠ヶ関沖	38° 42.8'	139° 17.2'	3060	244	5.7(-1.4)	2.7(-0.5)	1.6(-0.1)
堅苔沢沖	38° 48.0'	139° 25.0'	2977	192	6.5(-1.5)	2.9(-0.8)	—( )
加茂沖	38° 54.6'	139° 28.0'	2893	284	6.1(-0.7)	2.6(-0.9)	1.6(-0.3)
浜中沖	39° 00.2'	139° 31.1'	2812	254	6.7(-0.8)	2.4(-1.1)	1.4(-0.4)
酒田沖	39° 03.6'	139° 34.4'	2769	210	5.8(-1.9)	2.3(-1.3)	1.5(-0.1)
吹浦沖	39° 10.4'	139° 37.3'	2682	213	7.3(-1.4)	2.4(-1.3)	1.6(-0.1)
金浦沖	39° 13.8'	139° 43.8'	2625	221	7.3(-1.4)	2.4(-1.4)	1.4(-0.6)
平均					6.5	2.5	1.5
前年(2019年)との差					-1.4	-0.7	-0.3
平年(2011~2019年)との差					-1.3	-1.0	-0.2



※堅苔沢沖は、水深300mの水温が測定できませんでした。

# 12月の漁況

- 延べ操業隻数は1,104隻で前年比110%、総漁獲量は435トンで前年比68%と前年を下回りました。
- 底びき網漁業の延べ操業隻数は325隻で前年比133%、漁獲量は174トンで前年を上回りました。タイ類、ハタハタ、ホッケ、紅エビおよびタコ類は前年を上回り、ヒラメおよびズワイガニは前年を下回りました。
- 定置網漁業の漁獲量は49トンで前年比90%と、前年並みでした。ハタハタ、アジおよびサバは前年を上回り、ブリ類は前年を下回りました。サケは前年並みでした。
- その他の漁業では、はえ縄漁業のフグ類は前年を上回り、いか一本釣り漁業および船凍いか釣り漁業のスルメイカ、はえなわ漁業のサワラ、一本釣り漁業のブリ類および採貝藻漁業のアワビは前年を下回りました。

\* 前年比は平成25～29年までの平均値と比較した値です。  
 \* 前年比85%～115%は「前年並み」、前年比84%以下は「前年を下回る」、前年比116%以上は「前年を上回る」としました。  
 \* 小数点以下を四捨五入して表示しているため、合計が合わない場合があります。

## 全漁業支所別漁獲量

支所	吹浦	飛鳥	酒田	加茂	由良	豊浦	温海	念珠関	計	前年比	前年比
延べ操業隻数	77	117	201	51	200	107	35	316	1,104	132%	110%
総漁獲量	21,020	5,168	220,845	27,641	65,749	23,856	1,039	69,903	435,220	82%	68%
前年比	168%	177%	64%	94%	120%	80%	207%	126%	82%		
前年比	142%	44%	50%	113%	124%	85%	39%	105%	68%		

## 底びき網漁業

支所	吹浦	酒田	由良	豊浦	念珠関	計	前年比	前年比
延べ操業隻数	18	45	92	28	142	325	134%	133%
タイ類	278	13,138	3,240	421	15,394	32,470	116%	132%
ヒラメ	109	108	47	325	283	872	97%	54%
カレイ類	976	693	1,936	1,303	3,020	7,927	107%	102%
ハタハタ	6,492	8,693	23,530	2,813	4,859	46,387	110%	123%
ホッケ	817	8,079	52	29	99	9,076	297%	1320%
アンコウ	624	258	827	849	1,247	3,804	143%	109%
ズワイガニ	91	418	1,220	247	321	2,297	103%	55%
マダラ	564	12,413	548	117	4,693	18,334	240%	86%
紅エビ	48	325	847	147	18,328	19,695	148%	230%
タコ類	254	130	347	116	797	1,644	118%	138%
その他	1,360	6,643	5,079	1,854	16,191	31,128		
計	11,612	50,895	37,674	8,219	65,232	173,633	139%	129%
前年比	145%	151%	157%	99%	127%	139%		
前年比	127%	146%	159%	127%	109%	129%		

## 定置網漁業

支所	吹浦	加茂	由良	豊浦	念珠関	計	前年比	前年比
延べ操業隻数	8	4	25	11	1	49	104%	121%
ハタハタ	5,259					5,259	316%	208%
サケ	133	2,737	12,450	6,709	166	22,195	54%	94%
ブリ類		153	1,972	2,708		4,833	41%	24%
アジ		292	3,970	646	5	4,913	176%	229%
サバ		160	3,534	2,750		6,445	699%	1112%
その他		365	3,772	1,113	3	5,252		
計	5,392	3,707	25,698	13,926	174	48,897	76%	90%
前年比	304%	35%	85%	69%	13%	76%		
前年比	204%	69%	101%	68%	39%	90%		

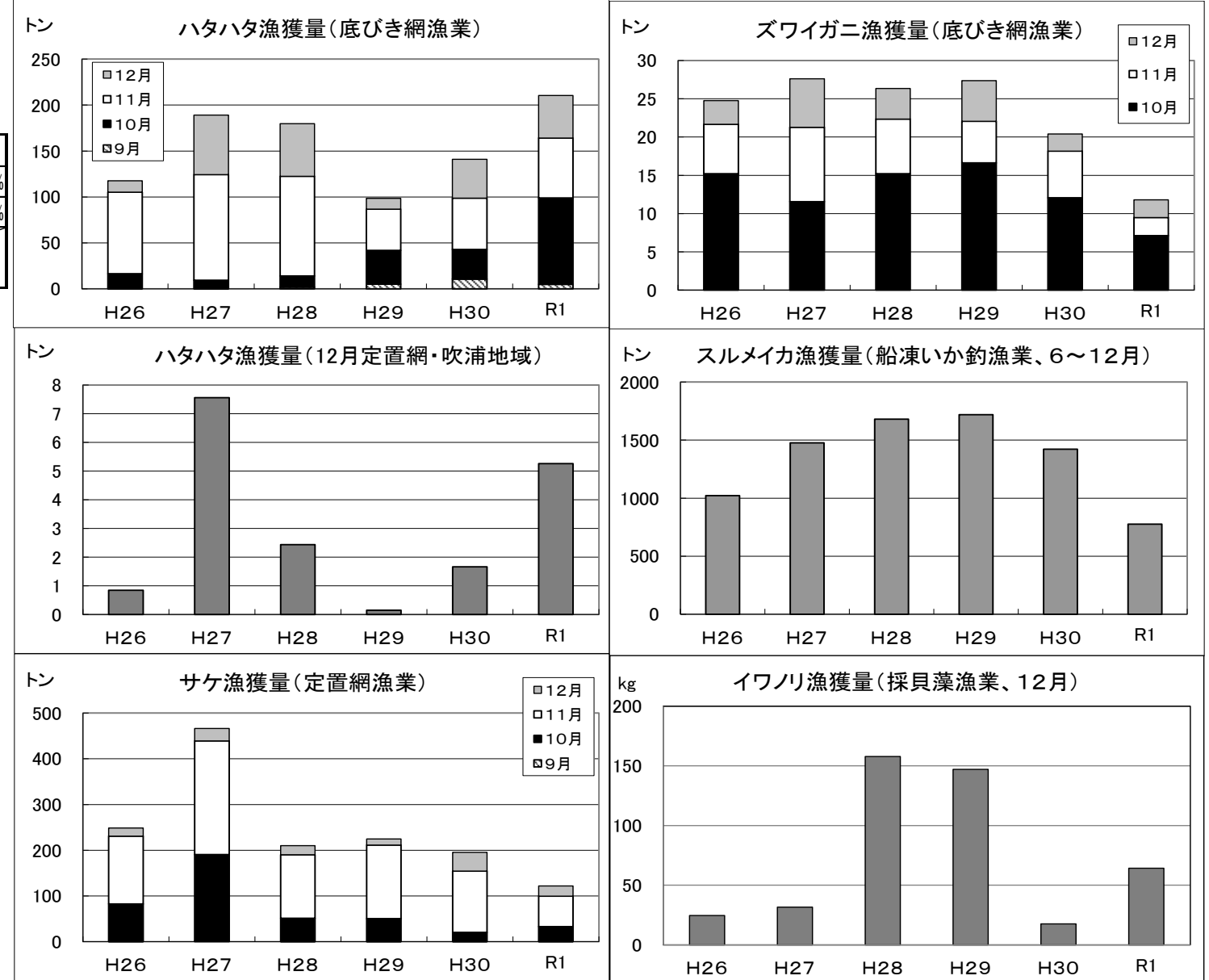
※念珠関の定置網漁業は平成26～28年には漁獲がありません。

## その他の漁業

単位:隻、kg

漁業種類	いか一本釣り漁業	船凍いか釣り漁業	はえなわ漁業		一本釣り漁業	採貝藻漁業		
延べ操業隻数	57	14	152		106	222		
総漁獲量			5,837		7,454	3,033		
前年比			134%		137%	109%		
前年比			41%		46%	71%		
主な魚種	スルメイカ	スルメイカ	サワラ	フグ類(※)	ブリ類	アワビ	サザエ	イワリ
漁獲量	32,916	133,440	2,173	1,008	5,454	492	2,203	64
前年比	191%	46%	261%	58%	108%	89%	107%	363%
前年比	49%	40%	64%	120%	36%	38%	86%	85%

※トラフグを含む



## 最上丸の予定(1月下旬～2月上旬)

- 海洋観測(タラ場・2月上旬沿岸観測)を行います。
- 底びき網調査(沖合礁)を行います。

みなさま、調査への御協力・御理解よろしくお願ひします。

