

漁海況情報

第605号(令和4年11月14日発行)

発行:山形県水産研究所 〒997-1204 鶴岡市加茂字大崩594
TEL0235(33)3150 FAX0235(33)0379
ホームページ: <http://www.pref.yamagata.jp/ou/norinsuisan/147010/>

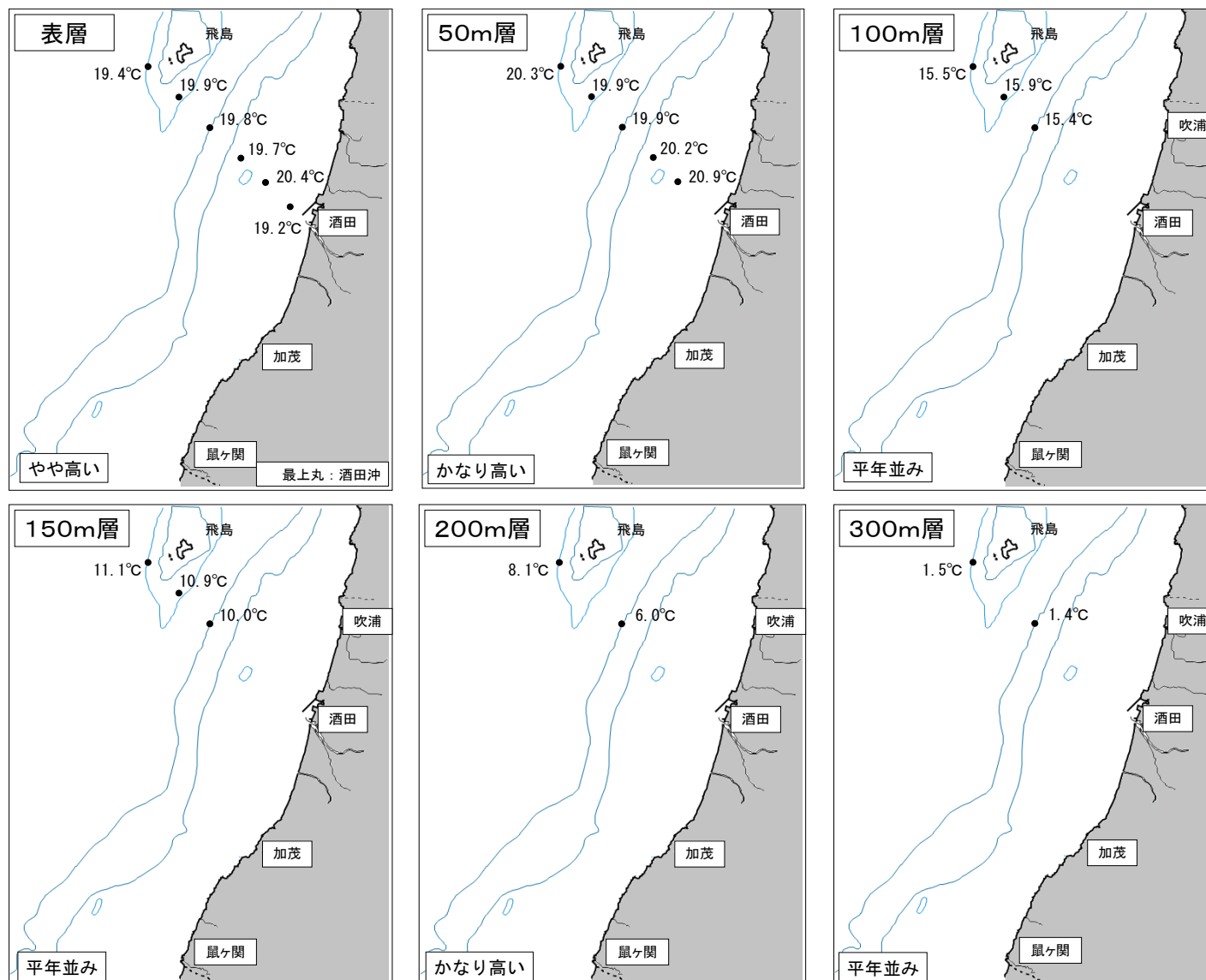
- ・水産研究所「最上丸」は10月27日に沿岸の水温観測を実施しました。その結果、表層で「やや高い」、50m層および200m層で「かなり高い」、100m層、150m層および300m層で「平年並み」でした。
- ・10月の地先水温は、鶴岡市加茂(水産研究所)、鶴岡市三瀬(栽培漁業センター)ともに「平年並み」でした。
- ・サケの沿岸来遊は10月31日現在で32,265尾(昨年度同期比162%)となっています。
- ・大型クラゲについては、今後まとまった出現の可能性は低いと思われます。

沿岸25海里定点(酒田沖)の各層別の平均水温(11月上旬分観測値)

単位:℃

	表層	50m層	100m層	150m層	200m層	300m層
本年	19.8	20.3	15.6	10.7	7.1	1.5
前年差	-1.0	-1.0	+0.4	+0.7	+2.2	-0.1
平年差	+0.6	+0.8	+0.1	+0.3	+1.7	-0.1
評価	やや高い	かなり高い	平年並み	平年並み	かなり高い	平年並み
(前月評価)	(平年並み)	(やや低い)	(平年並み)	(平年並み)	(かなり高い)	(かなり高い)

評価の表現:“平年並み”は約2年に1回、“やや”は約4年に1回、“かなり”は約10年に1回、“はなはだ”は約20年以上に1回の出現確率を表しています。



地先平均水温(10月)

単位:℃

場所	水温	前年差	平年差	評価
水産研究所(鶴岡市加茂港内)	20.2	-0.9	-0.0	平年並み
栽培漁業センター(鶴岡市三瀬地先)	21.6	-0.5	+0.1	平年並み

大型クラゲ出現情報

(一般社団法人 漁業情報サービスセンターホームページより)

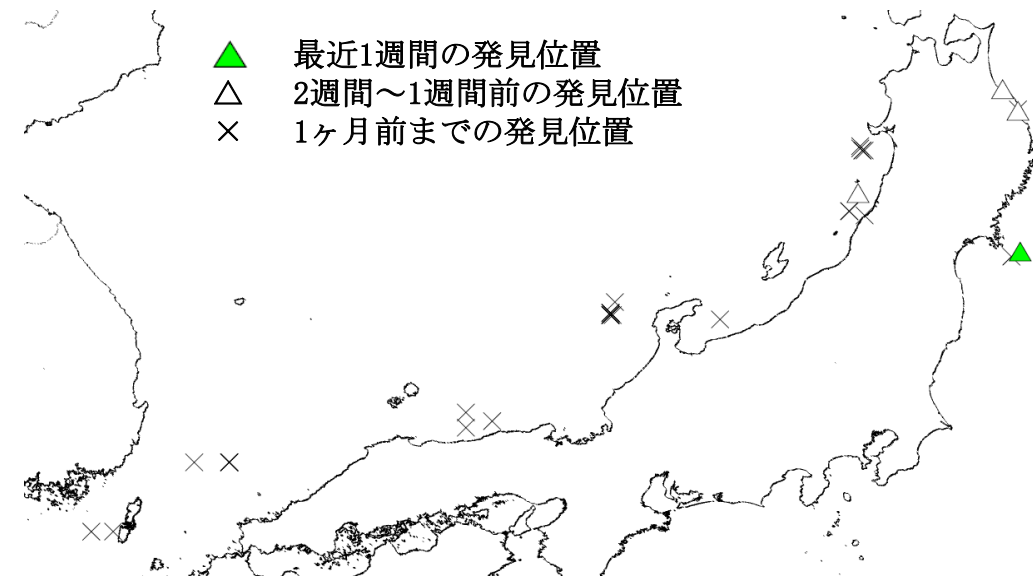
【山形県の出現状況】

○庄内浜では、10月27日に底びき網で2個体入網しましたが、その後の入網はありません。

【他県の出現状況】

○対馬～能登付近の底びき網で少量入網しました(10月17～30日)。

大型クラゲの出現はほぼ収束しており、今後まとまった出現の可能性は低いと思われます。



最近1か月の大型クラゲの出現状況(11月4日時点)

山形県さけ沿岸来遊状況

(令和4年10月31日現在)

区分	沿岸漁獲尾数	河川捕獲尾数	沿岸来遊尾数
平成30年度	9,089尾	19,432尾	28,521尾
令和元年度	13,544尾	24,442尾	37,986尾
令和2年度	17,424尾	30,758尾	48,182尾
令和3年度	8,509尾	11,362尾	19,871尾
令和4年度	11,012尾	21,253尾	32,265尾
令和3年度比	129%	187%	162%

備考:

令和3年度最終実績	25,021尾	69,554尾	94,575尾
-----------	---------	---------	---------

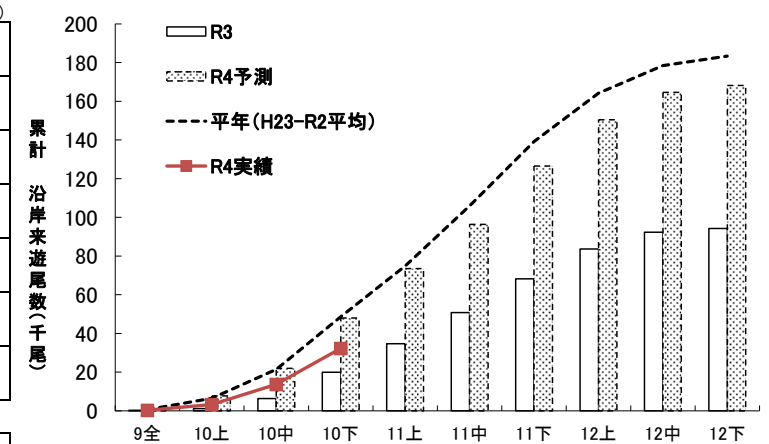


図 さけ沿岸来遊状況

10月の漁況

- 延べ操業隻数は1,468隻、総漁獲量は348トンで平年を下回りました。
- 底びき網漁業の漁獲量は114トンで平年を下回りました。スケトウダラ、スルメイカおよびズワイガニは平年を上回り、タイ類、ヒラメ、カレイ類、ハタハタ、ホッケ、マダラ、紅エビ(ホッコクアカエビ)およびタコ類は平年を下回りました。
- 定置網漁業の漁獲量は49トンで平年並みでした。ブリ類およびアジは平年を上回り、サケ、カツオ類、サワラおよびアオリイカは平年を下回りました。
- はえなわ漁業の漁獲量は6.4トンで平年を下回りました。サバは平年を上回り、タイ類、サワラおよびフグ類は平年を下回りました。
- 採貝藻漁業の漁獲量は7.8トンで平年を下回りました。サザエは平年を下回りました。
- その他の漁業では、さし網漁業のウスマバルおよびあまだいさし網漁業のアマダイは平年を上回り、いか一本釣り漁業および船凍いか釣り漁業のスルメイカ、さし網漁業のタイ類およびヒラメ、一本釣り漁業のブリ類は平年を下回りました。

* 平年比は平成29～令和3年までの平均値と比較した値です。
 * 平年比85%～115%は「平年並み」、平年比84%以下は「平年を下回る」、平年比116%以上は「平年を上回る」としました。
 * 小数点以下を四捨五入して表示しているため、合計が合わない場合があります。

全漁業支所別漁獲量

単位:隻、kg

支所	吹浦	飛島	酒田	加茂	由良	豊浦	温海	念珠関	計	前年比	平年比
延べ操業隻数	99	191	264	99	251	123	89	352	1,468	100%	76%
支所別漁獲量	9,734	4,547	143,789	57,020	49,158	31,608	2,560	49,212	347,629	129%	53%
前年比	140%	149%	172%	128%	115%	114%	48%	89%	129%		
平年比	77%	109%	36%	103%	90%	99%	47%	54%	53%		

底びき網漁業

単位:隻、kg

支所	吹浦	酒田	由良	豊浦	念珠関	計	前年比	平年比
延べ操業隻数	24	54	71	24	143	316	112%	91%
タイ類	47	10,919	374	33	957	12,329	99%	84%
ヒラメ	25	90	5	24	22	166	216%	26%
カレイ類	279	941	2,357	683	3,047	7,307	83%	82%
ハタハタ	1,377	61	974	563	130	3,105	34%	9%
スケトウダラ	25	10	364	39	59	497	554%	218%
ホッケ	759	10,484	770	540	2,135	14,688	159%	59%
マダラ	1,908	3,625	2,594	314	2,119	10,560	114%	32%
スルメイカ	219	45	394	404	11,615	12,677	353%	324%
紅エビ(ホッコクアカエビ)	95	2,089	418	127	6,674	9,403	86%	80%
ズワイガニ	1,977	3,228	7,937	2,881	9,740	25,762	133%	200%
タコ類	178	79	360	160	1,118	1,896	102%	83%
その他	467	5,948	1,895	1,343	6,287	15,940		
計	7,355	37,519	18,440	7,112	43,903	114,329	118%	68%
前年比	162%	126%	103%	133%	112%	118%		
平年比	89%	70%	75%	72%	61%	68%		

定置網漁業

単位:隻、kg

支所	吹浦	加茂	由良	豊浦	計	前年比	平年比
延べ操業隻数	7	11	15	21	54	70%	63%
サケ	220	4,319	10,090	12,630	27,259	122%	80%
ブリ類		1,905	5,167	5,410	12,482	218%	266%
アジ		1,189	2,945	805	4,939	68%	121%
カツオ類		10	10		20	15%	4%
サワラ		87	87	47	221	37%	31%
アオリイカ		2	126	318	998	101%	70%
その他		83	413	1,225	3,029		
計	305	8,049	19,842	20,753	48,948	118%	101%
前年比	50%	409%	100%	139%	118%		
平年比	37%	123%	91%	153%	101%		

はえなわ漁業

単位:隻、kg

支所	吹浦	飛島	酒田	加茂	由良	豊浦	温海	念珠関	計	前年比	平年比
延べ操業隻数	3	5	10	1	26	30	52	68	195	53%	52%
タイ類	2		7	3	23	63	350	542	989	272%	62%
サワラ	18				99	194	602	762	1,675	9%	11%
フグ類		2			12		13	49	75	23%	18%
サバ	29	40	120		143	140	432	895	1,798	392%	318%
その他	7	163	600	7	125	186	509	262	1,859		
計	56	206	727	10	403	583	1,905	2,509	6,397	25%	30%
前年比	25%	143%	13%	2%	29%	19%	39%	25%	25%		
平年比	10%	68%	21%	3%	33%	22%	44%	29%	30%		

採貝藻漁業

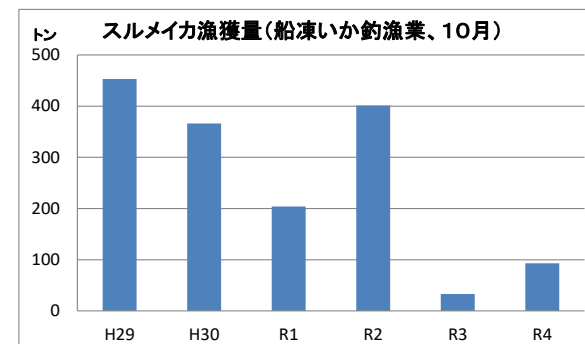
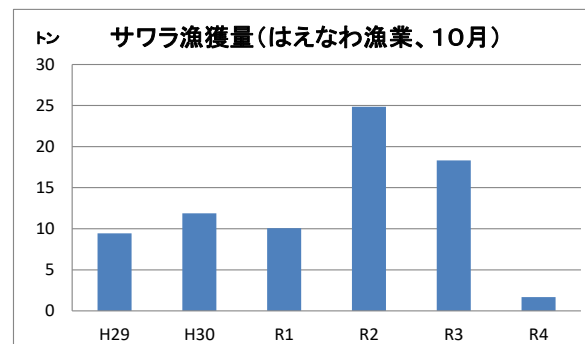
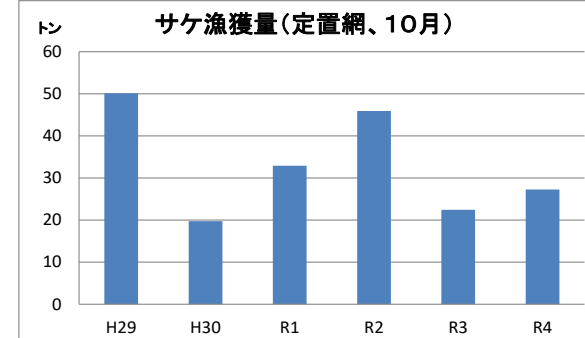
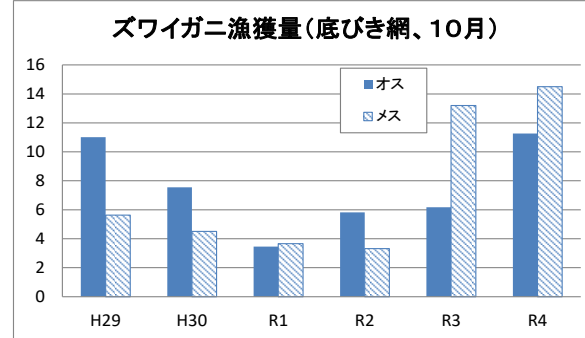
単位:隻、kg

支所	飛島	酒田	加茂	由良	豊浦	温海	念珠関	計	前年比	平年比
延べ操業隻数	124	4	11	45	10	24	108	326	124%	90%
サザエ	2,937	87	236	1,421	271	560	2,298	7,809	129%	83%
その他				4				4		
計	2,937	87	236	1,425	271	560	2,298	7,813	129%	83%
前年比	152%	80%	85%	115%	76%	125%	135%	129%		
平年比	139%	96%	54%	65%	45%	56%	79%	83%		

その他の漁業

単位:隻、kg

漁業種類	いか一本釣り漁業	船凍いか釣り漁業	さし網漁業			あまだいさし網漁業	ごち網漁業	一本釣り漁業
延べ操業隻数	33	5	309			29	37	128
総漁獲量(kg)			5,759			2,613	9,934	3,816
前年比			127%			115%	101%	100%
平年比			76%			139%	96%	69%
主な対象魚種	スルメイカ	スルメイカ	タイ類	ヒラメ	ウスマバル	アマダイ	タイ類	ブリ類
漁獲量	9,790	92,944	364	443	576	2,020	9,223	2,091
前年比	116%	279%	81%	69%	2430%	108%	99%	84%
平年比	24%	32%	74%	54%	154%	136%	94%	64%



最上丸の予定
 (11月中旬～12月中旬)
 ・ 上架整備のため、調査の予定はありません。

みなさま、調査への御協力・御理解
 よろしくお願ひします。

